

台灣 (Taiwan, ROC)

文化部

**2012年文化參與及消費調查**

**Study Documentation**

August 14, 2019

# Metadata Production

Metadata Producer(s)	學術調查研究資料庫(Survey Research Data Archive) (SRDA) , 中央研究院人社中心調查研究 專題中心 , DDI文件製作
Production Date	August 26, 2017
Version	2.0版, 參考IHSN Nesstar Template修改
Identification	AL010005

# Table of Contents

<a href="#">Overview.....</a>	<a href="#">4</a>
<a href="#">Scope &amp; Coverage.....</a>	<a href="#">4</a>
<a href="#">Producers &amp; Sponsors.....</a>	<a href="#">4</a>
<a href="#">Sampling.....</a>	<a href="#">4</a>
<a href="#">Data Collection.....</a>	<a href="#">4</a>
<a href="#">Data Processing &amp; Appraisal.....</a>	<a href="#">5</a>
<a href="#">Accessibility.....</a>	<a href="#">5</a>
<a href="#">Files Description.....</a>	<a href="#">6</a>
<a href="#">data2012.....</a>	<a href="#">6</a>
<a href="#">Variables Group(s).....</a>	<a href="#">7</a>
調查樣本資料.....	<a href="#">7</a>
(一)電影.....	<a href="#">7</a>
(二)電視廣播.....	<a href="#">7</a>
(三)報紙/雜誌/書籍.....	<a href="#">8</a>
(四)表演藝術類.....	<a href="#">9</a>
(五)視覺藝術類.....	<a href="#">12</a>
(六)文化藝術機構與設施.....	<a href="#">15</a>
(七)文藝民俗節慶活動.....	<a href="#">17</a>
受訪者基本資料.....	<a href="#">17</a>
權數.....	<a href="#">17</a>
<a href="#">Variables Description.....</a>	<a href="#">19</a>
<a href="#">data2012.....</a>	<a href="#">20</a>

## 2012年文化參與及消費調查

### *Culture Participation Survey, 2012*

#### Overview

Type	文化參與及消費調查
Identification	AL010005
Version	Production Date: 2017-07-18
<b>Abstract</b> 為瞭解我國藝文活動及民眾文化參與及消費概況，文化部建置「全國藝文活動資訊系統」，蒐集各縣市公私立展演場所及政府與民間辦理之藝文活動資訊。2012年文化參與及消費調查以臺灣省15個縣市、臺北市、新北市、臺中市、臺南市及高雄市五直轄市，以及福建省金門縣、連江縣等共22縣市之15歲以上民眾為對象，針對電影、電視廣播、報紙/雜誌/書籍、表演藝術類、視覺藝術類、文化藝術機構與設施、文藝民俗節慶活動等活動，於2013年07月25日至08月11日進行電話調查。在95%的信賴水準下，估計抽樣誤差為正負2.16%，最後，實際訪問完成2,065個樣本。	
Kind of Data	抽查
Unit of Analysis	個人

#### Scope & Coverage

Time Period(s)	2013
Countries	台灣 (Taiwan, ROC)
<b>Geographic Coverage</b> 臺灣省15個縣市、臺北市、新北市、臺中市、臺南市及高雄市五直轄市，以及福建省金門縣、連江縣等共22縣市	
<b>Universe</b> 2012年12月年滿15歲以上之中華民國國民	

#### Producers & Sponsors

Primary Investigator(s)	文化部
Other Producer(s)	文化部

#### Sampling

##### **Sampling Procedure**

本調查以2012年12月年滿15歲以上之中華民國國民為母體，臺灣地區住宅電話簿為抽樣母體，採用簡單隨機抽樣法，以縣市別為分層變數，取得調查樣本數後，再以比例配置方式計算各縣市分層所需樣本數。而隨機抽取樣本時，各層內採用隨機抽樣方式選取樣本，所抽的電話號碼最後2碼，以隨機亂數方式取代之，俾使原本沒有登錄於電話號碼簿上的住宅電話也有機會能夠中選。

#### Data Collection

Data Collection Dates	start 2013-07-25 end 2013-08-11
Data Collection Mode	電話訪問

## Data Processing & Appraisal

### Data Editing

中央研究院人文社會科學研究中心調查研究專題中心所進行的資料整理方式，為不合理值檢核。

## Accessibility

<b>Contact(s)</b>	學術調查研究資料庫(Survey Research Data Archive) (中央研究院人社中心調查研究專題中心) , <a href="https://srda.sinica.edu.tw">https://srda.sinica.edu.tw</a> , <a href="mailto:srda@gate.sinica.edu.tw">srda@gate.sinica.edu.tw</a>
<b>Distributor(s)</b>	學術調查研究資料庫(Survey Research Data Archive)
<b>Depositor(s)</b>	文化部綜合規劃司

### Access Conditions

標準版(一般會員、院內會員申請下載)

# Files Description

Dataset contains 1 file(s)

data2012	
# Cases	2065
# Variable(s)	132

# Variables Group(s)

Dataset contains 10 group(s)

Group 調查樣本資料							
#	Name	Label	Type	Format	Valid	Invalid	Question
1	no	樣本編號	continuous	numeric-4.0	2065	0	-
2	year	資料年份	discrete	character-4	2065	0	-

Group (一)電影							
#	Name	Label	Type	Format	Valid	Invalid	Question
1	v03	3.請問您去年(101年)內, 有沒有到電影院/戲院(商業性電影院)看電影	discrete	numeric-1.0	2065	0	-
2	v03_1	3.請問您去年(101年)內, 到電影院/戲院看電影的頻率——次(部)/年	continuous	numeric-4.1	2065	0	-
3	v05_1	5.除去電影院看電影外, 請問您去年(101年)內, 是否曾經使用其他方式觀賞電影片(可複選):(1)於電視頻道觀看電影片	discrete	numeric-1.0	2065	0	-
4	v05_2	5.除去電影院看電影外, 請問您去年(101年)內, 是否曾經使用其他方式觀賞電影片(可複選):(2)觀看DVD、VCD、錄影帶之電影片	discrete	numeric-1.0	2065	0	-
5	v05_3	5.除去電影院看電影外, 請問您去年(101年)內, 是否曾經使用其他方式觀賞電影片(可複選):(3)以網路觀看或下載電影片觀看(包含使用電腦、平板、智慧型手機等)	discrete	numeric-1.0	2065	0	-
6	v05_4	5.除去電影院看電影外, 請問您去年(101年)內, 是否曾經使用其他方式觀賞電影片(可複選):(4)於其他場所觀賞公開播放之電影(如學校及活動中心、視聽室放映、圖書館等場所)	discrete	numeric-1.0	2065	0	-
7	v05_5	5.除去電影院看電影外, 請問您去年(101年)內, 是否曾經使用其他方式觀賞電影片(可複選):(5)其他	discrete	numeric-1.0	2065	0	-
8	v05_6	5.除去電影院看電影外, 請問您去年(101年)內, 是否曾經使用其他方式觀賞電影片(可複選):(6)皆未以上述形式觀看	discrete	numeric-1.0	2065	0	-

Group (二)電視廣播							
#	Name	Label	Type	Format	Valid	Invalid	Question

#	Name	Label	Type	Format	Valid	Invalid	Question
1	v06	6.請問您去年(101年)內,是否觀看「電視」(指觀看依節目表即時播出之電視節目,含MOD數位節目,不含透過網路下載觀看)	discrete	numeric-1.0	2065	0	-
2	v06_1	6.請問您去年(101年)內,平均每週花多少時間看電視 __小時/週	discrete	numeric-5.1	2065	0	-
3	v07_1	7.除透過電視觀賞節目外,請問您去年(101年)內,是否曾經使用其他方式觀看電視節目(可複選):(1)觀看DVD、VCD、錄影帶之電視節目(電影片除外)	discrete	numeric-1.0	2065	0	-
4	v07_2	7.除透過電視觀賞節目外,請問您去年(101年)內,是否曾經使用其他方式觀看電視節目(可複選):(2)透過網路觀看或下載電視節目(包含使用電腦、平板、智慧型手機等)	discrete	numeric-1.0	2065	0	-
5	v07_3	7.除透過電視觀賞節目外,請問您去年(101年)內,是否曾經使用其他方式觀看電視節目(可複選):(3)於其他場所觀看公開播放之電視節目(如學校及活動中心、視聽室放映、圖書館等場所)	discrete	numeric-1.0	2065	0	-
6	v07_4	7.除透過電視觀賞節目外,請問您去年(101年)內,是否曾經使用其他方式觀看電視節目(可複選):(4)其他	discrete	numeric-1.0	2065	0	-
7	v07_5	7.除透過電視觀賞節目外,請問您去年(101年)內,是否曾經使用其他方式觀看電視節目(可複選):(0)皆未以上述形式觀看	discrete	numeric-1.0	2065	0	-
8	v08	8.請問您去年(101年)內,是否收聽「廣播」(含調頻及數位廣播等依節目表即時播出之廣播,透過網路收聽即時數位廣播亦算,但不含網路下載或收聽非即時性之節目)	discrete	numeric-1.0	2065	0	-
9	v08_1	8.請問您去年(101年)內,平均每週花多少時間收聽「廣播」 __小時/週	discrete	numeric-5.1	2065	0	-

### Group (三)報紙/雜誌/書籍

#	Name	Label	Type	Format	Valid	Invalid	Question
1	v09	9.請問您去年(101年)內,是否曾閱讀過「報紙」(實體報紙,不含於網路上瀏覽新聞)	discrete	numeric-1.0	2065	0	-
2	v09_1	9.請問您去年(101年)內,平均每週花多少時間閱讀「報紙」 __小時/週	discrete	numeric-5.1	2065	0	-



#	Name	Label	Type	Format	Valid	Invalid	Question
3	v10	10.請問您去年(101年)內, 是否於網路瀏覽新聞	discrete	numeric-1.0	2065	0	-
4	v10_1	10.請問您去年(101年)內, 平均每週花多少時間於網路瀏覽新聞__小時/週	discrete	numeric-5.1	2065	0	-
5	v12	12.請問您去年(101年)內, 是否曾閱讀過「雜誌」(實體雜誌, 不含於網路上瀏覽雜誌網站)	discrete	numeric-1.0	2065	0	-
6	v12_1	12.請問您去年(101年)內, 平均每週花多少時間閱讀「雜誌」__小時/週	discrete	numeric-5.1	2065	0	-
7	v13	13.請問您去年(101年)內, 是否於網路瀏覽雜誌報導	discrete	numeric-1.0	2065	0	-
8	v13_1	13.請問您去年(101年)內, 平均每週花多少時間網路瀏覽雜誌報導__小時/週	discrete	numeric-5.1	2065	0	-
9	v15	15.請問您去年(101年)內, 是否閱讀書籍	discrete	numeric-1.0	2065	0	-
10	v15_1	15.請問您去年(101年)內, 您閱讀了多少本書(含上課用書、教科書、休閒書籍、電子書)	discrete	numeric-5.1	2065	0	-
11	v15a	15.請問您去年(101年)內, 是否閱讀電子書	discrete	numeric-1.0	2065	0	-
12	v15a_1	15.請問您去年(101年)內, 有多少本是電子書	discrete	numeric-5.1	2065	0	-
13	v16	16.請問您去年(101年)內, 平均每週花多少時間閱讀「書籍」__小時/週	discrete	numeric-5.1	2065	0	-

### Group (四)表演藝術類

#	Name	Label	Type	Format	Valid	Invalid	Question
1	v18	18.請問您去年(101年)內, 是否參與或欣賞現場「現代戲劇類」活動(如舞台劇、音樂劇、歌舞劇、話劇、兒童戲劇及偶戲等)	discrete	numeric-1.0	2065	0	-
2	v18_1	18.請問您去年(101年)內, 參與或欣賞現場「現代戲劇類」的頻率__次/年	discrete	numeric-5.1	2065	0	-
3	v20	20.請問您去年(101年)內, 是否參與或欣賞現場「傳統戲曲類」活動(如歌仔戲、京劇、崑曲、偶戲、說唱藝術、南管、北管、客家戲及高甲戲等)	discrete	numeric-1.0	2065	0	-
4	v20_1	20.請問您去年(101年)內, 參與或欣賞現場「傳統戲曲類」活動頻率__次/年	discrete	numeric-5.1	2065	0	-
5	v22	22.請問您去年(101年)內, 是否參與或欣賞現場「舞蹈類」活動(如原住民舞蹈、現代舞、芭蕾舞及民族舞蹈等)	discrete	numeric-1.0	2065	0	-

#	Name	Label	Type	Format	Valid	Invalid	Question
6	v22_1	22.請問您去年(101年)內, 參與或欣賞現場「舞蹈類」活動的頻率____次/年	discrete	numeric-5.1	2065	0	-
7	v24_1	24.除參與現場戲劇/戲曲/舞蹈類表演動外,請問您去年(101年)內,是否曾經使用其他方式欣賞戲劇/戲曲/舞蹈類活動或介紹(可複選):(1)於電視節目欣賞戲劇/戲曲/舞蹈類之表演節目	discrete	numeric-1.0	2065	0	-
8	v24_2	24.除參與現場戲劇/戲曲/舞蹈類表演動外,請問您去年(101年)內,是否曾經使用其他方式欣賞戲劇/戲曲/舞蹈類活動或介紹(可複選):(2)於廣播節目聆聽戲劇/戲曲類活動(如話劇、說唱、南管、北管等)	discrete	numeric-1.0	2065	0	-
9	v24_3	24.除參與現場戲劇/戲曲/舞蹈類表演動外,請問您去年(101年)內,是否曾經使用其他方式欣賞戲劇/戲曲/舞蹈類活動或介紹(可複選):(3)觀賞DVD、VCD、錄影帶之戲劇舞蹈類表演活動	discrete	numeric-1.0	2065	0	-
10	v24_4	24.除參與現場戲劇/戲曲/舞蹈類表演動外,請問您去年(101年)內,是否曾經使用其他方式欣賞戲劇/戲曲/舞蹈類活動或介紹(可複選):(4)透過網路欣賞戲劇舞蹈類	discrete	numeric-1.0	2065	0	-
11	v24_5	24.除參與現場戲劇/戲曲/舞蹈類表演動外,請問您去年(101年)內,是否曾經使用其他方式欣賞戲劇/戲曲/舞蹈類活動或介紹(可複選):(5)其他	discrete	numeric-1.0	2065	0	-
12	v24_6	24.除參與現場戲劇/戲曲/舞蹈類表演動外,請問您去年(101年)內,是否曾經使用其他方式欣賞戲劇/戲曲/舞蹈類活動或介紹(可複選):(0)皆未以上述形式欣賞	discrete	numeric-1.0	2065	0	-
13	v25_1	25.請問您去年(101年)內, 是否參與現場音樂活動或聆聽欣賞的音樂類型(可複選):(1)古典與傳統音樂類(非流行音樂,如民族音樂、西樂、世界音樂等)	discrete	numeric-1.0	2065	0	-
14	v25_2	25.請問您去年(101年)內, 是否參與現場音樂活動或聆聽欣賞的音樂類型(可複選):(2)流行音樂	discrete	numeric-1.0	2065	0	-
15	v25_3	25.請問您去年(101年)內, 是否參與現場音樂活動或聆聽欣賞的音樂類型(可複選):(0)以上從未參加/接觸過	discrete	numeric-1.0	2065	0	-

#	Name	Label	Type	Format	Valid	Invalid	Question
16	v26	26.請問您去年(101年)內, 欣賞現場「古典與傳統音樂類」的頻率____次/年	discrete	numeric-3.0	2065	0	-
17	v27_1	27.除參與或欣賞現場音樂活動外,請問您去年(101年)內,是否曾經使用其他方式欣賞「古典與傳統音樂」(可複選):(1)於電視節目觀賞音樂類節目	discrete	numeric-1.0	2065	0	-
18	v27_2	27.除參與或欣賞現場音樂活動外,請問您去年(101年)內,是否曾經使用其他方式欣賞「古典與傳統音樂」(可複選):(2)於DVD、VCD、錄影帶、CD、錄音帶、唱片欣賞音樂	discrete	numeric-1.0	2065	0	-
19	v27_3	27.除參與或欣賞現場音樂活動外,請問您去年(101年)內,是否曾經使用其他方式欣賞「古典與傳統音樂」(可複選):(3)於廣播欣賞音樂	discrete	numeric-1.0	2065	0	-
20	v27_4	27.除參與或欣賞現場音樂活動外,請問您去年(101年)內,是否曾經使用其他方式欣賞「古典與傳統音樂」(可複選):(4)透過網路欣賞音樂	discrete	numeric-1.0	2065	0	-
21	v27_5	27.除參與或欣賞現場音樂活動外,請問您去年(101年)內,是否曾經使用其他方式欣賞「古典與傳統音樂」(可複選):(5)於KTV、里民場所、活動中心唱歌	discrete	numeric-1.0	2065	0	-
22	v27_6	27.除參與或欣賞現場音樂活動外,請問您去年(101年)內,是否曾經使用其他方式欣賞「古典與傳統音樂」(可複選):(6)其他	discrete	numeric-1.0	2065	0	-
23	v27_7	27.除參與或欣賞現場音樂活動外,請問您去年(101年)內,是否曾經使用其他方式欣賞「古典與傳統音樂」(可複選):(0)皆未以上述形式欣賞	discrete	numeric-1.0	2065	0	-
24	v29	29.除參與或欣賞現場音樂活動外,請問您去年(101年)內,欣賞現場(如演唱會、Livehouse、民歌西餐廳等場所)「流行音樂」的頻率____次/年	discrete	numeric-5.1	2065	0	-
25	v30_1	30.除參與或欣賞現場音樂活動外,請問您去年(101年)內,是否使用其他方式欣賞「流行音樂」(可複選)(1)於電視節目觀賞音樂類節目(含音樂競賽節目)	discrete	numeric-1.0	2065	0	-
26	v30_2	30.除參與或欣賞現場音樂活動外,請問您去年(101年)內,是否使用其他方式欣賞「流行音樂」(可複	discrete	numeric-1.0	2065	0	-

#	Name	Label	Type	Format	Valid	Invalid	Question
		選)(2)於DVD、VCD、錄影帶、CD、錄音帶、唱片欣賞音樂					
27	v30_3	30.除參與或欣賞現場音樂活動外,請問您去年(101年)內,是否使用其他方式欣賞「流行音樂」(可複選)(3)於廣播欣賞音樂	discrete	numeric-1.0	2065	0	-
28	v30_4	30.除參與或欣賞現場音樂活動外,請問您去年(101年)內,是否使用其他方式欣賞「流行音樂」(可複選)(4)透過網路欣賞音樂	discrete	numeric-1.0	2065	0	-
29	v30_5	30.除參與或欣賞現場音樂活動外,請問您去年(101年)內,是否使用其他方式欣賞「流行音樂」(可複選)(5)於KTV、里民場所、活動中心唱歌	discrete	numeric-1.0	2065	0	-
30	v30_6	30.除參與或欣賞現場音樂活動外,請問您去年(101年)內,是否使用其他方式欣賞「流行音樂」(可複選)(6)其他	discrete	numeric-1.0	2065	0	-
31	v30_7	30.除參與或欣賞現場音樂活動外,請問您去年(101年)內,是否使用其他方式欣賞「流行音樂」(可複選)(0)皆未以上述形式欣賞	discrete	numeric-1.0	2065	0	-
32	v32_1	32.請問去年(101年)間是否曾經學習過或個人/集體演出過那些表演藝術類的相關活動(可複選):(1)現代戲劇類	discrete	numeric-1.0	2065	0	-
33	v32_2	32.請問去年(101年)間是否曾經學習過或個人/集體演出過那些表演藝術類的相關活動(可複選):(2)傳統戲曲類	discrete	numeric-1.0	2065	0	-
34	v32_3	32.請問去年(101年)間是否曾經學習過或個人/集體演出過那些表演藝術類的相關活動(可複選):(3)舞蹈類	discrete	numeric-1.0	2065	0	-
35	v32_4	32.請問去年(101年)間是否曾經學習過或個人/集體演出過那些表演藝術類的相關活動(可複選):(4)古典與傳統音樂類	discrete	numeric-1.0	2065	0	-
36	v32_5	32.請問去年(101年)間是否曾經學習過或個人/集體演出過那些表演藝術類的相關活動(可複選):(5)流行音樂	discrete	numeric-1.0	2065	0	-
37	v32_6	32.請問去年(101年)間是否曾經學習過或個人/集體演出過那些表演藝術類的相關活動(可複選):(0)都沒有	discrete	numeric-1.0	2065	0	-

### Group (五) 視覺藝術類

#	Name	Label	Type	Format	Valid	Invalid	Question
1	v33_1	33.請問您去年(101年)內, 是否曾參與或欣賞過的現場視覺藝術展覽展示活動類型(可複選):(1)美術與藝術品(如繪畫/書法/版畫類、裝置/公共藝術與多媒體類、攝影類、雕塑類)	discrete	numeric-1.0	2065	0	-
2	v33_2	33.請問您去年(101年)內, 是否曾參與或欣賞過的現場視覺藝術展覽展示活動類型(可複選):(2)工藝類(如陶瓷、玻(琉)璃、金工(如金屬、玉石)及珠寶、織染繡、木雕、紙藝、古董文物等)	discrete	numeric-1.0	2065	0	-
3	v33_3	33.請問您去年(101年)內, 是否曾參與或欣賞過的現場視覺藝術展覽展示活動類型(可複選):(3)設計類(如平面設計、流行時尚設計及時裝設計、家具設計、建築設計、珠寶設計、室內設計、工業設計、產品設計等)	discrete	numeric-1.0	2065	0	-
4	v33_4	33.請問您去年(101年)內, 是否曾參與或欣賞過的現場視覺藝術展覽展示活動類型(可複選):(0)以上從未參加/接觸過	discrete	numeric-1.0	2065	0	-
5	v34	34.請問您去年(101年)內, 是否曾參與或欣賞現場視覺藝術展覽展示活動	discrete	numeric-1.0	2065	0	-
6	v34_1	34.請問您去年(101年)內, 參與或欣賞上述「視覺藝術類」現場展示活動的頻率__次/年	discrete	numeric-5.1	2065	0	-
7	v35_1	35.請問您去年(101年)內, 您曾於那些場地欣賞、參觀、參與上述「視覺藝術類」現場展示活動(可複選):(1)美術館、博物館	discrete	numeric-1.0	2065	0	-
8	v35_2	35.請問您去年(101年)內, 您曾於那些場地欣賞、參觀、參與上述「視覺藝術類」現場展示活動(可複選):(2)畫廊	discrete	numeric-1.0	2065	0	-
9	v35_3	35.請問您去年(101年)內, 您曾於那些場地欣賞、參觀、參與上述「視覺藝術類」現場展示活動(可複選):(3)文化中心、圖書館、學校之藝文場地等文化設施	discrete	numeric-1.0	2065	0	-
10	v35_4	35.請問您去年(101年)內, 您曾於那些場地欣賞、參觀、參與上述「視覺藝術類」現場展示活動(可複選):(4)會展場地	discrete	numeric-1.0	2065	0	-
11	v35_5	35.請問您去年(101年)內, 您曾於那些場地欣賞、參觀、參與上述「視覺藝術	discrete	numeric-1.0	2065	0	-

#	Name	Label	Type	Format	Valid	Invalid	Question
		類」現場展示活動(可複選):(5)藝術市集、文化創意園區、藝術村					
12	v35_6	35.請問您去年(101年)內, 您曾於那些場地欣賞、參觀、參與上述「視覺藝術類」現場展示活動(可複選):(6)個人工作室(現場生產之產所)、工藝類之觀光工廠(如木雕觀光工廠)	discrete	numeric-1.0	2065	0	-
13	v35_7	35.請問您去年(101年)內, 您曾於那些場地欣賞、參觀、參與上述「視覺藝術類」現場展示活動(可複選):(7)公共空間參觀相關作品	discrete	numeric-1.0	2065	0	-
14	v35_8	35.請問您去年(101年)內, 您曾於那些場地欣賞、參觀、參與上述「視覺藝術類」現場展示活動(可複選):(8)其他	discrete	numeric-1.0	2065	0	-
15	v36_1	36.除參與現場活動外, 請問您去年(101年)內, 是否曾經使用其他方式欣賞上述視覺藝術類活動或介紹(可複選):(1)於網路上數位展示、展覽、線上博物館觀賞	discrete	numeric-1.0	2065	0	-
16	v36_2	36.除參與現場活動外, 請問您去年(101年)內, 是否曾經使用其他方式欣賞上述視覺藝術類活動或介紹(可複選):(2)觀賞電視節目專輯介紹	discrete	numeric-1.0	2065	0	-
17	v36_3	36.除參與現場活動外, 請問您去年(101年)內, 是否曾經使用其他方式欣賞上述視覺藝術類活動或介紹(可複選):(3)自行觀看DVD、錄影帶等影片介紹	discrete	numeric-1.0	2065	0	-
18	v36_4	36.除參與現場活動外, 請問您去年(101年)內, 是否曾經使用其他方式欣賞上述視覺藝術類活動或介紹(可複選):(4)其他場所觀看公開播放之影片介紹	discrete	numeric-1.0	2065	0	-
19	v36_5	36.除參與現場活動外, 請問您去年(101年)內, 是否曾經使用其他方式欣賞上述視覺藝術類活動或介紹(可複選):(5)其他	discrete	numeric-1.0	2065	0	-
20	v36_6	36.除參與現場活動外, 請問您去年(101年)內, 是否曾經使用其他方式欣賞上述視覺藝術類活動或介紹(可複選):(0)未以上述方式欣賞視覺藝術類	discrete	numeric-1.0	2065	0	-
21	v39_1	39.請問您去年(101年)間是否曾經學習過或有個人或集體展出那些視覺藝術類	discrete	numeric-1.0	2065	0	-

#	Name	Label	Type	Format	Valid	Invalid	Question
		的相關活動(可複選):(1)繪畫書法類					
22	v39_2	39.請問您去年(101年)間是否曾經學習過或有個人或集體展出視覺藝術類的相關活動(可複選):(2)裝置藝術與多媒體類	discrete	numeric-1.0	2065	0	-
23	v39_3	39.請問您去年(101年)間是否曾經學習過或有個人或集體展出視覺藝術類的相關活動(可複選):(3)攝影類	discrete	numeric-1.0	2065	0	-
24	v39_4	39.請問您去年(101年)間是否曾經學習過或有個人或集體展出視覺藝術類的相關活動(可複選):(4)雕塑類	discrete	numeric-1.0	2065	0	-
25	v39_5	39.請問您去年(101年)間是否曾經學習過或有個人或集體展出視覺藝術類的相關活動(可複選):(5)設計類	discrete	numeric-1.0	2065	0	-
26	v39_6	39.請問您去年(101年)間是否曾經學習過或有個人或集體展出視覺藝術類的相關活動(可複選):(6)工藝類	discrete	numeric-1.0	2065	0	-
27	v39_7	39.請問您去年(101年)間是否曾經學習過或有個人或集體展出視覺藝術類的相關活動(可複選):(0)未學習或有個人或集體展出	discrete	numeric-1.0	2065	0	-

### Group (六)文化藝術機構與設施

#	Name	Label	Type	Format	Valid	Invalid	Question
1	v40_1	40.請問您去年(101年)內,去過的文化機構或使用過文化藝術場所(可複選):(1)博物館(包括美術館、科學博物館、歷史博物館、海洋博物館、工藝館等)	discrete	numeric-1.0	2065	0	-
2	v40_2	40.請問您去年(101年)內,去過的文化機構或使用過文化藝術場所(可複選):(2)縣(市)立文化中心	discrete	numeric-1.0	2065	0	-
3	v40_3	40.請問您去年(101年)內,去過的文化機構或使用過文化藝術場所(可複選):(3)公園(包括動物園、植物園、生態保護區等)	discrete	numeric-1.0	2065	0	-
4	v40_4	40.請問您去年(101年)內,去過的文化機構或使用過文化藝術場所(可複選):(4)圖書館	discrete	numeric-1.0	2065	0	-
5	v40_5	40.請問您去年(101年)內,去過的文化機構或使用過文化藝術場所(可複選):(5)紀念堂/紀念館	discrete	numeric-1.0	2065	0	-
6	v40_6	40.請問您去年(101年)內,去過的文化機構或使用過文化藝術場所(可複選):(6)	discrete	numeric-1.0	2065	0	-

#	Name	Label	Type	Format	Valid	Invalid	Question
		各級公私立學校與附屬藝文設施					
7	v40_7	40.請問您去年(101年)內, 去過的文化機構或使用過文化藝術場所(可複選):(7)獨立之表演藝術中心及表演館所(如音樂廳、小劇場等)	discrete	numeric-1.0	2065	0	-
8	v40_8	40.請問您去年(101年)內, 去過的文化機構或使用過文化藝術場所(可複選):(8)間文教機構或組織之舞蹈及音樂教室及相關文教活動之場所	discrete	numeric-1.0	2065	0	-
9	v40_9	40.請問您去年(101年)內, 去過的文化機構或使用過文化藝術場所(可複選):(9)社區文化活動中心	discrete	numeric-1.0	2065	0	-
10	v40_10	40.請問您去年(101年)內, 去過的文化機構或使用過文化藝術場所(可複選):(10)藝術村/文創園區	discrete	numeric-1.0	2065	0	-
11	v40_11	40.請問您去年(101年)內, 去過的文化機構或使用過文化藝術場所(可複選):(11)宗教與民俗機構(包括教堂、寺廟等)	discrete	numeric-1.0	2065	0	-
12	v40_12	40.請問您去年(101年)內, 去過的文化機構或使用過文化藝術場所(可複選):(12)名勝古蹟/歷史建築/聚落/文化景觀/遺址	discrete	numeric-1.0	2065	0	-
13	v40_13	40.請問您去年(101年)內, 去過的文化機構或使用過文化藝術場所(可複選):(13)其他	discrete	numeric-1.0	2065	0	-
14	v40_14	40.請問您去年(101年)內, 去過的文化機構或使用過文化藝術場所(可複選):(14)都沒有	discrete	numeric-1.0	2065	0	-
15	v41_1	41.請問您去年(101年)內去過「博物館」的類型(可複選):(1)美術館	discrete	numeric-1.0	2065	0	-
16	v41_2	41.請問您去年(101年)內去過「博物館」的類型(可複選):(2)科學博物館	discrete	numeric-1.0	2065	0	-
17	v41_3	41.請問您去年(101年)內去過「博物館」的類型(可複選):(3)歷史博物館	discrete	numeric-1.0	2065	0	-
18	v41_4	41.請問您去年(101年)內去過「博物館」的類型(可複選):(4)海洋博物館	discrete	numeric-1.0	2065	0	-
19	v41_5	41.請問您去年(101年)內去過「博物館」的類型(可複選):(5)工藝館	discrete	numeric-1.0	2065	0	-
20	v41_6	41.請問您去年(101年)內去過「博物館」的類型(可複選):(6)其他	discrete	numeric-1.0	2065	0	-



#	Name	Label	Type	Format	Valid	Invalid	Question
21	v42	42.請問您去年(101年)在國內參觀「博物館」相關活動的頻率__次/年	discrete	numeric-5.1	2065	0	-

**Group (七)文藝民俗節慶活動**

#	Name	Label	Type	Format	Valid	Invalid	Question
1	v44	44.請問您去年(101年), 是否在國內參觀或參與過文藝民俗節慶活動	discrete	numeric-1.0	2065	0	-
2	v44_1	44.請問您去年(101年)在國內參觀或參與過的文藝民俗節慶活動類型(可複選): (1)國家國定慶典(如雙十慶典)	discrete	numeric-1.0	2065	0	-
3	v44_2	44.請問您去年(101年)在國內參觀或參與過的文藝民俗節慶活動類型(可複選): (2)傳統與民俗慶典(含宗教,如媽祖、原住民、客家祭典與節慶等)	discrete	numeric-1.0	2065	0	-
4	v44_3	44.請問您去年(101年)在國內參觀或參與過的文藝民俗節慶活動類型(可複選): (3)藝術節、地方文化節及其他新興之藝術文化節慶(含中央、地方辦理)	discrete	numeric-1.0	2065	0	-
5	v44_4	44.請問您去年(101年)在國內參觀或參與過的文藝民俗節慶活動類型(可複選): (4)其他	discrete	numeric-1.0	2065	0	-
6	v44_5	44.請問您去年(101年)在國內參觀或參與過的文藝民俗節慶活動類型(可複選): (0)以上從未參加/接觸過	discrete	numeric-1.0	2065	0	-
7	v45	45.請問您去年(101年)內, 參觀或參與文藝民俗節慶相關活動的頻率__次/年	discrete	numeric-5.1	2065	0	-

**Group 受訪者基本資料**

#	Name	Label	Type	Format	Valid	Invalid	Question
1	v01	1.請問您在101年居住在哪个縣市	discrete	numeric-2.0	2065	0	-
2	v47	47.請問您的年齡是	discrete	numeric-2.0	2065	0	-
3	v48	48.請問您的教育程度	discrete	numeric-2.0	2065	0	-
4	v49	49.請問您認為您是屬於那個族群	discrete	numeric-2.0	2065	0	-
5	v50	50.請問您目前從事的行業	discrete	numeric-2.0	2065	0	-
6	v51	51.請問您的個人月收入	discrete	numeric-2.0	2065	0	-
7	v52	52.性別	discrete	numeric-2.0	2065	0	-

**Group 權數**

#	Name	Label	Type	Format	Valid	Invalid	Question
1	w	權數	continuous	numeric-12.9	2065	0	-

# Variables Description

Dataset contains 132 variable(s)

File : data2012

# no: 樣本編號

Information	[Type= continuous] [Format=numeric] [Range= 1-2065] [Missing=*]
Statistics [NW/ W]	[Valid=2065 /-] [Invalid=0 /-] [Mean=1033 /-] [StdDev=596.258 /-]

# year: 資料年份

Information	[Type= discrete] [Format=character] [Missing=*]
Statistics [NW/ W]	[Valid=2065 /-] [Invalid=0 /-]

Value	Label	Cases	Percentage
2012		2065	100.0%

Warning: these figures indicate the number of cases found in the data file. They cannot be interpreted as summary statistics of the population of interest.

# v01: 1.請問您在101年居住在哪一個縣市

Information	[Type= discrete] [Format=numeric] [Range= 1-99] [Missing=*]
Statistics [NW/ W]	[Valid=2065 /-] [Invalid=0 /-]

Value	Label	Cases	Percentage
1	宜蘭縣	57	2.8%
2	桃園縣	143	6.9%
3	新竹縣	55	2.7%
4	苗栗縣	51	2.5%
5	彰化縣	94	4.6%
6	南投縣	51	2.5%
7	雲林縣	52	2.5%
8	嘉義縣	55	2.7%
9	屏東縣	66	3.2%
10	臺東縣	50	2.4%
11	花蓮縣	50	2.4%
12	澎湖縣	50	2.4%
13	基隆市	50	2.4%
14	新竹市	53	2.6%
15	嘉義市	51	2.5%
16	新北市	288	13.9%
17	臺中市	190	9.2%
18	臺南市	139	6.7%
19	臺北市	204	9.9%
20	高雄市	203	9.8%
21	連江縣	50	2.4%
22	金門縣	63	3.1%
99	遺漏值或跳答	0	

Warning: these figures indicate the number of cases found in the data file. They cannot be interpreted as summary statistics of the population of interest.

# v03: 3.請問您去年(101年)內,有沒有到電影院/戲院(商業性電影院)看電影

Information	[Type= discrete] [Format=numeric] [Range= 0-1] [Missing=*]
Statistics [NW/ W]	[Valid=2065 /-] [Invalid=0 /-]

Value	Label	Cases	Percentage
0	沒有去過電影院看電影(跳答Q5)	1181	57.2%
1	有	884	42.8%

## File : data2012

# v03: 3.請問您去年(101年)內,有沒有到電影院/戲院(商業性電影院)看電影

*Warning: these figures indicate the number of cases found in the data file. They cannot be interpreted as summary statistics of the population of interest.*

# v03\_1: 3.請問您去年(101年)內,到電影院/戲院看電影的頻率\_\_次(部)/年

**Information** [Type= continuous] [Format=numeric] [Range= 0-52] [Missing=\*]

**Statistics [NW/ W]** [Valid=2065 /-] [Invalid=0 /-] [Mean=2.103 /-] [StdDev=4.352 /-]

# v05\_1: 5.除去電影院看電影外,請問您去年(101年)內,是否曾經使用其他方式觀賞電影片(可複選):(1)於電視頻道觀看電影片

**Information** [Type= discrete] [Format=numeric] [Range= 0-9] [Missing=\*]

**Statistics [NW/ W]** [Valid=2065 /-] [Invalid=0 /-]

Value	Label	Cases	Percentage
0	無	619	30.0%
1	有	1446	70.0%
9	遺漏值或跳答	0	

*Warning: these figures indicate the number of cases found in the data file. They cannot be interpreted as summary statistics of the population of interest.*

# v05\_2: 5.除去電影院看電影外,請問您去年(101年)內,是否曾經使用其他方式觀賞電影片(可複選):(2)觀看DVD、VCD、錄影帶之電影片

**Information** [Type= discrete] [Format=numeric] [Range= 0-9] [Missing=\*]

**Statistics [NW/ W]** [Valid=2065 /-] [Invalid=0 /-]

Value	Label	Cases	Percentage
0	無	1424	69.0%
1	有	641	31.0%
9	遺漏值或跳答	0	

*Warning: these figures indicate the number of cases found in the data file. They cannot be interpreted as summary statistics of the population of interest.*

# v05\_3: 5.除去電影院看電影外,請問您去年(101年)內,是否曾經使用其他方式觀賞電影片(可複選):(3)以網路觀看或下載電影片觀看(包含使用電腦、平板、智慧型手機等)

**Information** [Type= discrete] [Format=numeric] [Range= 0-9] [Missing=\*]

**Statistics [NW/ W]** [Valid=2065 /-] [Invalid=0 /-]

Value	Label	Cases	Percentage
0	無	1219	59.0%
1	有	846	41.0%
9	遺漏值或跳答	0	

*Warning: these figures indicate the number of cases found in the data file. They cannot be interpreted as summary statistics of the population of interest.*





















# v05\_4: 5.除去電影院看電影外,請問您去年(101年)內,是否曾經使用其他方式觀賞電影片(可複選):(4)於其他場所觀賞公開播放之電影(如學校及活動中心、視聽室放映、圖書館等場所)

**Information** [Type= discrete] [Format=numeric] [Range= 0-9] [Missing=\*]

**Statistics [NW/ W]** [Valid=2065 /-] [Invalid=0 /-]

Value	Label	Cases	Percentage
0	無	1774	85.9%
1	有	291	14.1%
9	遺漏值或跳答	0	

*Warning: these figures indicate the number of cases found in the data file. They cannot be interpreted as summary statistics of the population of interest.*

<b>File : data2012</b>			
# v05_5: 5.除去電影院看電影外,請問您去年(101年)內,是否曾經使用其他方式觀賞電影片(可複選):(5)其他			
Information	[Type= discrete] [Format=numeric] [Range= 0-9] [Missing=*]		
Statistics [NW/ W]	[Valid=2065 /-] [Invalid=0 /-]		
Value	Label	Cases	Percentage
0	無	2059	 99.7%
1	有	6	 0.3%
9	遺漏值或跳答	0	
Warning: these figures indicate the number of cases found in the data file. They cannot be interpreted as summary statistics of the population of interest.			
# v05_6: 5.除去電影院看電影外,請問您去年(101年)內,是否曾經使用其他方式觀賞電影片(可複選):(0)皆未以上述形式觀看			
Information	[Type= discrete] [Format=numeric] [Range= 0-9] [Missing=*]		
Statistics [NW/ W]	[Valid=2065 /-] [Invalid=0 /-]		
Value	Label	Cases	Percentage
0	無	1723	 83.4%
1	有	342	 16.6%
9	遺漏值或跳答	0	
Warning: these figures indicate the number of cases found in the data file. They cannot be interpreted as summary statistics of the population of interest.			
# v06: 6.請問您去年(101年)內,是否觀看「電視」(指觀看依節目表即時播出之電視節目,含MOD數位節目,不含透過網路下載觀看)			
Information	[Type= discrete] [Format=numeric] [Range= 0-1] [Missing=*]		
Statistics [NW/ W]	[Valid=2065 /-] [Invalid=0 /-]		
Value	Label	Cases	Percentage
0	否	72	 3.5%
1	是	1993	 96.5%
Warning: these figures indicate the number of cases found in the data file. They cannot be interpreted as summary statistics of the population of interest.			
# v06_1: 6.請問您去年(101年)內,平均每週花多少時間看電視—小時/週			
Information	[Type= discrete] [Format=numeric] [Range= 0-998] [Missing=*]		
Statistics [NW/ W]	[Valid=2065 /-] [Invalid=0 /-]		
Value	Label	Cases	Percentage
0	沒有觀看過電視節目	72	 3.5%
0.5		4	 0.2%
1		51	 2.5%
1.5		2	 0.1%
2		88	 4.3%
3		83	 4.0%
3.5		10	 0.5%
4		71	 3.4%
5		76	 3.7%
6		34	 1.6%
6.5		1	 0.0%
7		192	 9.3%
7.5		2	 0.1%
8		44	 2.1%

## File : data2012

# v06\_1: 6.請問您去年(101年)內,平均每週花多少時間看電視—小時/週

Value	Label	Cases	Percentage
9		3	0.1%
10		134	6.5%
11		6	0.3%
12		22	1.1%
13		6	0.3%
14		287	13.9%
15		30	1.5%
16		6	0.3%
17		5	0.2%
18		6	0.3%
20		87	4.2%
21		186	9.0%
24		5	0.2%
25		13	0.6%
27		2	0.1%
28		127	6.2%
30		41	2.0%
32		1	0.0%
35		73	3.5%
38		1	0.0%
40		14	0.7%
42		35	1.7%
45		3	0.1%
48		1	0.0%
49		11	0.5%
50		6	0.3%
56		19	0.9%
60		3	0.1%
63		2	0.1%
70		12	0.6%
77		2	0.1%
79		1	0.0%
80		3	0.1%
84		3	0.1%
91		1	0.0%
100		1	0.0%
105		1	0.0%
112		1	0.0%
998	遺漏值	175	8.5%

Warning: these figures indicate the number of cases found in the data file. They cannot be interpreted as summary statistics of the population of interest.

# v07\_1: 7.除透過電視觀賞節目外,請問您去年(101年)內,是否曾經使用其他方式觀看電視節目(可複選):(1)觀看DVD、VCD、錄影帶之電視節目(電影片除外)

Information [Type= discrete] [Format=numeric] [Range= 0-9] [Missing=\*]

## File : data2012

# **v07\_1: 7.**除透過電視觀賞節目外,請問您去年(**101**)年內,是否曾經使用其他方式觀看電視節目(可複選):**(1)**觀看DVD、VCD、錄影帶之電視節目(電影片除外)

Statistics [NW/ W] [Valid=2065 /-] [Invalid=0 /-]

Value	Label	Cases	Percentage
0	無	1860	90.1%
1	有	205	9.9%
9	遺漏值或跳答	0	

Warning: these figures indicate the number of cases found in the data file. They cannot be interpreted as summary statistics of the population of interest.

# **v07\_2: 7.**除透過電視觀賞節目外,請問您去年(**101**)年內,是否曾經使用其他方式觀看電視節目(可複選):**(2)**透過網路觀看或下載電視節目(包含使用電腦、平板、智慧型手機等)

Information [Type= discrete] [Format=numeric] [Range= 0-9] [Missing=\*]

Statistics [NW/ W] [Valid=2065 /-] [Invalid=0 /-]

Value	Label	Cases	Percentage
0	無	1308	63.3%
1	有	757	36.7%
9	遺漏值或跳答	0	

Warning: these figures indicate the number of cases found in the data file. They cannot be interpreted as summary statistics of the population of interest.

# **v07\_3: 7.**除透過電視觀賞節目外,請問您去年(**101**)年內,是否曾經使用其他方式觀看電視節目(可複選):**(3)**於其他場所觀看公開播放之電視節目(如學校及活動中心、視聽室放映、圖書館等場所)

Information [Type= discrete] [Format=numeric] [Range= 0-9] [Missing=\*]

Statistics [NW/ W] [Valid=2065 /-] [Invalid=0 /-]

Value	Label	Cases	Percentage
0	無	1844	89.3%
1	有	221	10.7%
9	遺漏值或跳答	0	

Warning: these figures indicate the number of cases found in the data file. They cannot be interpreted as summary statistics of the population of interest.

# **v07\_4: 7.**除透過電視觀賞節目外,請問您去年(**101**)年內,是否曾經使用其他方式觀看電視節目(可複選):**(4)**其他

Information [Type= discrete] [Format=numeric] [Range= 0-9] [Missing=\*]

Statistics [NW/ W] [Valid=2065 /-] [Invalid=0 /-]

Value	Label	Cases	Percentage
0	無	2062	99.9%
1	有	3	0.1%
9	遺漏值或跳答	0	

Warning: these figures indicate the number of cases found in the data file. They cannot be interpreted as summary statistics of the population of interest.

# **v07\_5: 7.**除透過電視觀賞節目外,請問您去年(**101**)年內,是否曾經使用其他方式觀看電視節目(可複選):**(0)**皆未以上述形式觀看

Information [Type= discrete] [Format=numeric] [Range= 0-9] [Missing=\*]

Statistics [NW/ W] [Valid=2065 /-] [Invalid=0 /-]

Value	Label	Cases	Percentage
0	無	923	44.7%
1	有	1142	55.3%
9	遺漏值或跳答	0	

Warning: these figures indicate the number of cases found in the data file. They cannot be interpreted as summary statistics of the population of interest.



## File : data2012

# v08: 8.請問您去年(101年)內,是否收聽「廣播」(含調頻及數位廣播等依節目表即時播出之廣播,透過網路收聽即時數位廣播亦算,但不含網路下載或收聽非即時性之節目)

**Information** [Type= discrete] [Format=numeric] [Range= 0-1] [Missing=\*]

**Statistics [NW/ W]** [Valid=2065 /-] [Invalid=0 /-]

Value	Label	Cases	Percentage
0	否	1152	55.8%
1	是	913	44.2%

Warning: these figures indicate the number of cases found in the data file. They cannot be interpreted as summary statistics of the population of interest.

# v08\_1: 8.請問您去年(101年)內,平均每週花多少時間收聽「廣播」\_\_小時/週

**Information** [Type= discrete] [Format=numeric] [Range= 0-998] [Missing=\*]

**Statistics [NW/ W]** [Valid=2065 /-] [Invalid=0 /-]

Value	Label	Cases	Percentage
0	沒有收聽過廣播	1152	55.8%
0.2		2	0.1%
0.5		13	0.6%
1		153	7.4%
1.2		1	0.0%
1.5		4	0.2%
1.7		1	0.0%
2		93	4.5%
2.2		2	0.1%
2.3		2	0.1%
2.5		8	0.4%
3		66	3.2%
3.5		10	0.5%
4		38	1.8%
4.5		1	0.0%
5		41	2.0%
6		14	0.7%
7		82	4.0%
7.5		1	0.0%
8		14	0.7%
9		2	0.1%
10		34	1.6%
11		1	0.0%
12		4	0.2%
14		34	1.6%
15		13	0.6%
20		16	0.8%
21		15	0.7%
24		2	0.1%
25		2	0.1%
28		17	0.8%
30		11	0.5%

## File : data2012

# v08\_1: 8.請問您去年(101年)內,平均每週花多少時間收聽「廣播」\_\_小時/週

Value	Label	Cases	Percentage
35		14	0.7%
36		1	0.0%
40		27	1.3%
42		11	0.5%
45		4	0.2%
47		1	0.0%
48		8	0.4%
49		3	0.1%
50		7	0.3%
54		1	0.0%
56		27	1.3%
60		6	0.3%
63		1	0.0%
64		1	0.0%
70		5	0.2%
84		1	0.0%
998	遺漏值	98	4.7%

Warning: these figures indicate the number of cases found in the data file. They cannot be interpreted as summary statistics of the population of interest.

# v09: 9.請問您去年(101年)內,是否曾閱讀過「報紙」(實體報紙,不含於網路上瀏覽新聞)

Information	[Type= discrete] [Format=numeric] [Range= 0-1] [Missing=*]		
Statistics [NW/ W]	[Valid=2065 /-] [Invalid=0 /-]		
Value	Label	Cases	Percentage
0	否	803	38.9%
1	是	1262	61.1%

Warning: these figures indicate the number of cases found in the data file. They cannot be interpreted as summary statistics of the population of interest.

# v09\_1: 9.請問您去年(101年)內,平均每週花多少時間閱讀「報紙」\_\_小時/週

Information	[Type= discrete] [Format=numeric] [Range= 0-998] [Missing=*]		
Statistics [NW/ W]	[Valid=2065 /-] [Invalid=0 /-]		
Value	Label	Cases	Percentage
0	去年未觀看過實體報紙	803	38.9%
0.1		2	0.1%
0.3		1	0.0%
0.5		24	1.2%
0.8		1	0.0%
1		250	12.1%
1.1		2	0.1%
1.2		2	0.1%
1.4		1	0.0%
1.5		15	0.7%
1.7		1	0.0%
2		144	7.0%
2.1		2	0.1%

## File : data2012

# v09\_1: 9.請問您去年(101年)內,平均每週花多少時間閱讀「報紙」\_\_小時/週

Value	Label	Cases	Percentage
2.5		5	0.2%
3		126	6.1%
3.5		41	2.0%
4		116	5.6%
4.5		3	0.1%
5		49	2.4%
6		19	0.9%
7		217	10.5%
8		9	0.4%
9		2	0.1%
10		31	1.5%
11		6	0.3%
12		6	0.3%
14		44	2.1%
15		12	0.6%
18		1	0.0%
20		7	0.3%
21		8	0.4%
24		1	0.0%
25		1	0.0%
26		1	0.0%
28		5	0.2%
30		6	0.3%
42		1	0.0%
48		1	0.0%
70		2	0.1%
998	遺漏值	97	4.7%

Warning: these figures indicate the number of cases found in the data file. They cannot be interpreted as summary statistics of the population of interest.

# v10: 10.請問您去年(101年)內,是否於網路瀏覽新聞

Information	[Type= discrete] [Format=numeric] [Range= 0-1] [Missing=*]		
Statistics [NW/ W]	[Valid=2065 /-] [Invalid=0 /-]		
Value	Label	Cases	Percentage
0	否	794	38.5%
1	是	1271	61.5%

Warning: these figures indicate the number of cases found in the data file. They cannot be interpreted as summary statistics of the population of interest.

# v10\_1: 10.請問您去年(101年)內,平均每週花多少時間於網路瀏覽新聞\_\_小時/週

Information	[Type= discrete] [Format=numeric] [Range= 0-998] [Missing=*]		
Statistics [NW/ W]	[Valid=2065 /-] [Invalid=0 /-]		
Value	Label	Cases	Percentage
0	去年未於網路上瀏覽新聞	794	38.5%
0.1		1	0.0%
0.2		1	0.0%

## File : data2012

# v10\_1: 10.請問您去年(101年)內,平均每週花多少時間於網路瀏覽新聞—小時/週

Value	Label	Cases	Percentage
0.5		18	0.9%
0.7		1	0.0%
1		215	10.4%
1.1		2	0.1%
1.2		1	0.0%
1.4		1	0.0%
1.5		8	0.4%
1.8		1	0.0%
2		150	7.3%
2.3		2	0.1%
2.5		6	0.3%
3		133	6.4%
3.5		42	2.0%
4		96	4.6%
4.5		2	0.1%
5		55	2.7%
6		33	1.6%
6.5		1	0.0%
7		194	9.4%
7.5		2	0.1%
8		29	1.4%
9		2	0.1%
10		56	2.7%
12		9	0.4%
14		44	2.1%
15		13	0.6%
20		21	1.0%
21		18	0.9%
22		1	0.0%
25		2	0.1%
28		4	0.2%
30		7	0.3%
35		2	0.1%
40		5	0.2%
45		1	0.0%
56		2	0.1%
60		1	0.0%
70		3	0.1%
72		1	0.0%
998	遺漏值	85	4.1%

Warning: these figures indicate the number of cases found in the data file. They cannot be interpreted as summary statistics of the population of interest.

# v12: 12.請問您去年(101年)內,是否曾閱讀過「雜誌」(實體雜誌,不含於網路上瀏覽雜誌網站)

Information [Type= discrete] [Format=numeric] [Range= 0-1] [Missing=\*]

## File : data2012

# v12: 12.請問您去年(101年)內,是否曾閱讀過「雜誌」(實體雜誌,不含於網路上瀏覽雜誌網站)

Statistics [NW/ W] [Valid=2065 /-] [Invalid=0 /-]

Value	Label	Cases	Percentage
0	否	1070	51.8%
1	是	995	48.2%

Warning: these figures indicate the number of cases found in the data file. They cannot be interpreted as summary statistics of the population of interest.

# v12\_1: 12.請問您去年(101年)內,平均每週花多少時間閱讀「雜誌」\_\_小時/週

Information [Type= discrete] [Format=numeric] [Range= 0-998] [Missing=\*]

Statistics [NW/ W] [Valid=2065 /-] [Invalid=0 /-]

Value	Label	Cases	Percentage
0	去年未閱讀過實體雜誌	1070	51.8%
0.1		2	0.1%
0.2		2	0.1%
0.3		1	0.0%
0.5		23	1.1%
0.8		1	0.0%
1		240	11.6%
1.5		10	0.5%
2		193	9.3%
2.5		2	0.1%
3		107	5.2%
3.5		11	0.5%
4		64	3.1%
5		49	2.4%
6		18	0.9%
7		60	2.9%
8		5	0.2%
9		1	0.0%
10		27	1.3%
11		1	0.0%
12		4	0.2%
14		15	0.7%
15		7	0.3%
18		1	0.0%
20		6	0.3%
26		1	0.0%
27		1	0.0%
30		7	0.3%
35		2	0.1%
42		1	0.0%
998	遺漏值	133	6.4%

Warning: these figures indicate the number of cases found in the data file. They cannot be interpreted as summary statistics of the population of interest.

# v13: 13.請問您去年(101年)內,是否於網路瀏覽雜誌報導

Information [Type= discrete] [Format=numeric] [Range= 0-1] [Missing=\*]

## File : data2012

# v13: 13.請問您去年(101年)內,是否於網路瀏覽雜誌報導

Statistics [NW/ W] [Valid=2065 /-] [Invalid=0 /-]

Value	Label	Cases	Percentage
0	否	1441	69.8%
1	是	624	30.2%

Warning: these figures indicate the number of cases found in the data file. They cannot be interpreted as summary statistics of the population of interest.

# v13\_1: 13.請問您去年(101年)內,平均每週花多少時間網路瀏覽雜誌報導——小時/週

Information [Type= discrete] [Format=numeric] [Range= 0-998] [Missing=\*]

Statistics [NW/ W] [Valid=2065 /-] [Invalid=0 /-]

Value	Label	Cases	Percentage
0		1441	69.8%
0.1		3	0.1%
0.2		2	0.1%
0.3		1	0.0%
0.5		21	1.0%
1		150	7.3%
1.5		3	0.1%
2		111	5.4%
2.5		3	0.1%
2.8		1	0.0%
3		64	3.1%
3.5		6	0.3%
4		33	1.6%
5		39	1.9%
6		7	0.3%
7		47	2.3%
8		4	0.2%
10		23	1.1%
12		1	0.0%
13		1	0.0%
14		14	0.7%
15		5	0.2%
20		5	0.2%
21		5	0.2%
25		1	0.0%
28		2	0.1%
30		2	0.1%
35		1	0.0%
40		2	0.1%
48		1	0.0%
998	遺漏值	66	3.2%

Warning: these figures indicate the number of cases found in the data file. They cannot be interpreted as summary statistics of the population of interest.

# v15: 15.請問您去年(101年)內,是否閱讀書籍

Information [Type= discrete] [Format=numeric] [Range= 0-1] [Missing=\*]

# File : data2012

# v15: 15.請問您去年(101年)內,是否閱讀書籍

Statistics [NW/ W] [Valid=2065 /-] [Invalid=0 /-]

Value	Label	Cases	Percentage
0	否	583	28.2%
1	是	1482	71.8%

Warning: these figures indicate the number of cases found in the data file. They cannot be interpreted as summary statistics of the population of interest.

# v15\_1: 15.請問您去年(101年)內,您閱讀了多少本書(含上課用書、教科書、休閒書籍、電子書)

Information [Type= discrete] [Format=numeric] [Range= 0-998] [Missing=\*]

Statistics [NW/ W] [Valid=2065 /-] [Invalid=0 /-]

Value	Label	Cases	Percentage
0	沒有閱讀任何書籍(跳答Q18)	583	28.2%
1		56	2.7%
1.5		3	0.1%
2		135	6.5%
2.5		2	0.1%
3		118	5.7%
3.5		1	0.0%
4		50	2.4%
5		96	4.6%
5.5		1	0.0%
6		45	2.2%
7		19	0.9%
8		22	1.1%
9		1	0.0%
10		145	7.0%
11		4	0.2%
12		42	2.0%
13		7	0.3%
14		1	0.0%
15		60	2.9%
16		4	0.2%
17		2	0.1%
18		2	0.1%
20		121	5.9%
24		7	0.3%
25		33	1.6%
26		3	0.1%
27		1	0.0%
30		71	3.4%
33		1	0.0%
35		8	0.4%
36		6	0.3%
40		28	1.4%
43		1	0.0%

# File : data2012

# v15\_1: 15.請問您去年(101年)內,您閱讀了多少本書(含上課用書、教科書、休閒書籍、電子書)

Value	Label	Cases	Percentage
45		6	0.3%
48		7	0.3%
50		47	2.3%
52		4	0.2%
55		8	0.4%
57		1	0.0%
58		1	0.0%
60		28	1.4%
65		2	0.1%
68		1	0.0%
70		3	0.1%
75		1	0.0%
80		3	0.1%
85		1	0.0%
90		1	0.0%
96		1	0.0%
100		32	1.5%
103		1	0.0%
104		2	0.1%
120		5	0.2%
122		1	0.0%
130		2	0.1%
140		1	0.0%
144		1	0.0%
150		9	0.4%
175		1	0.0%
180		2	0.1%
195		1	0.0%
200		14	0.7%
250		3	0.1%
270		1	0.0%
288		1	0.0%
300		6	0.3%
350		1	0.0%
365		5	0.2%
500		4	0.2%
998	遺失值	178	8.6%

Warning: these figures indicate the number of cases found in the data file. They cannot be interpreted as summary statistics of the population of interest.

# v15a: 15.請問您去年(101年)內,是否閱讀電子書

Information	[Type= discrete] [Format=numeric] [Range= 0-1] [Missing=*]		
Statistics [NW/ W]	[Valid=2065 /-] [Invalid=0 /-]		
Value	Label	Cases	Percentage
0	否	1793	86.8%



## File : data2012

# v15a: 15.請問您去年(101年)內,是否閱讀電子書

Value	Label	Cases	Percentage
1	是	272	13.2%

*Warning: these figures indicate the number of cases found in the data file. They cannot be interpreted as summary statistics of the population of interest.*

# v15a\_1: 15.請問您去年(101年)內,有多少本是電子書

Information	[Type= discrete] [Format=numeric] [Range= 0-998] [Missing=*]
Statistics [NW/ W]	[Valid=2065 /-] [Invalid=0 /-]

Value	Label	Cases	Percentage
0		1793	86.8%
1		39	1.9%
1.5		2	0.1%
2		51	2.5%
3		16	0.8%
4		11	0.5%
5		20	1.0%
6		7	0.3%
7		5	0.2%
8		2	0.1%
9		2	0.1%
10		24	1.2%
12		2	0.1%
13		1	0.0%
14		1	0.0%
15		5	0.2%
17		1	0.0%
18		1	0.0%
20		11	0.5%
24		1	0.0%
25		3	0.1%
27		1	0.0%
30		9	0.4%
35		1	0.0%
37		1	0.0%
40		4	0.2%
50		7	0.3%
60		1	0.0%
67		1	0.0%
75		2	0.1%
100		5	0.2%
144		1	0.0%
200		1	0.0%
240		1	0.0%
250		2	0.1%
998	遺漏值	30	1.5%

*Warning: these figures indicate the number of cases found in the data file. They cannot be interpreted as summary statistics of the population of interest.*

# File : data2012

# v16: 16.請問您去年(101年)內,平均每週花多少時間閱讀「書籍」 \_\_小時/週

Information [Type= discrete] [Format=numeric] [Range= 0-998] [Missing=\*]

Statistics [NW/ W] [Valid=2065 /-] [Invalid=0 /-]

Value	Label	Cases	Percentage
0		584	28.3%
0.3		1	0.0%
1		186	9.0%
1.5		8	0.4%
2		177	8.6%
2.1		1	0.0%
2.2		1	0.0%
2.5		4	0.2%
3		119	5.8%
3.5		18	0.9%
4		87	4.2%
4.5		2	0.1%
5		68	3.3%
5.5		2	0.1%
6		41	2.0%
7		138	6.7%
7.5		1	0.0%
8		29	1.4%
9		5	0.2%
10		95	4.6%
11		9	0.4%
12		13	0.6%
14		53	2.6%
15		30	1.5%
16		3	0.1%
17		1	0.0%
18		4	0.2%
20		39	1.9%
21		31	1.5%
24		2	0.1%
25		4	0.2%
26		1	0.0%
28		12	0.6%
30		23	1.1%
32		1	0.0%
35		17	0.8%
38		1	0.0%
40		7	0.3%
42		10	0.5%
45		1	0.0%
48		2	0.1%

## File : data2012

# v16: 16.請問您去年(101年)內,平均每週花多少時間閱讀「書籍」\_\_小時/週

Value	Label	Cases	Percentage
49		2	0.1%
50		7	0.3%
53		1	0.0%
54		1	0.0%
56		10	0.5%
60		2	0.1%
63		2	0.1%
70		9	0.4%
72		1	0.0%
75		1	0.0%
100		1	0.0%
105		2	0.1%
127		1	0.0%
998	遺漏值	194	9.4%

Warning: these figures indicate the number of cases found in the data file. They cannot be interpreted as summary statistics of the population of interest.

# v18: 18.請問您去年(101年)內,是否參與或欣賞現場「現代戲劇類」活動(如舞台劇、音樂劇、歌舞劇、話劇、兒童戲劇及偶戲等)

Information	[Type= discrete] [Format=numeric] [Range= 0-1] [Missing=*]
Statistics [NW/ W]	[Valid=2065 /-] [Invalid=0 /-]

Value	Label	Cases	Percentage
0	否	1611	78.0%
1	是	454	22.0%

Warning: these figures indicate the number of cases found in the data file. They cannot be interpreted as summary statistics of the population of interest.

# v18\_1: 18.請問您去年(101年)內,參與或欣賞現場「現代戲劇類」的頻率\_\_次/年

Information	[Type= discrete] [Format=numeric] [Range= 0-998] [Missing=*]
Statistics [NW/ W]	[Valid=2065 /-] [Invalid=0 /-]

Value	Label	Cases	Percentage
0	未曾欣賞現場「現代戲劇類」活動	1611	78.0%
1		128	6.2%
1.5		1	0.0%
2		154	7.5%
2.5		2	0.1%
3		54	2.6%
4		25	1.2%
5		32	1.5%
6		14	0.7%
7		2	0.1%
8		1	0.0%
9		1	0.0%
10		15	0.7%
12		5	0.2%
15		5	0.2%

## File : data2012

# v18\_1: 18.請問您去年(101年)內, 參與或欣賞現場「現代戲劇類」的頻率\_\_\_\_次/年

Value	Label	Cases	Percentage
20		1	0.0%
24		1	0.0%
30		2	0.1%
998	遺漏值	11	0.5%

Warning: these figures indicate the number of cases found in the data file. They cannot be interpreted as summary statistics of the population of interest.

# v20: 20.請問您去年(101年)內, 是否參與或欣賞現場「傳統戲曲類」活動(如歌仔戲、京劇、崑曲、偶戲、說唱藝術、南管、北管、客家戲及高甲戲等)

Information	[Type= discrete] [Format=numeric] [Range= 0-1] [Missing=*]
Statistics [NW/ W]	[Valid=2065 /-] [Invalid=0 /-]

Value	Label	Cases	Percentage
0	否	1745	84.5%
1	是	320	15.5%

Warning: these figures indicate the number of cases found in the data file. They cannot be interpreted as summary statistics of the population of interest.

# v20\_1: 20.請問您去年(101年)內, 參與或欣賞現場「傳統戲曲類」活動頻率\_\_\_\_次/年

Information	[Type= discrete] [Format=numeric] [Range= 0-998] [Missing=*]
Statistics [NW/ W]	[Valid=2065 /-] [Invalid=0 /-]

Value	Label	Cases	Percentage
0	未曾欣賞現場「傳統戲曲類」活動	1745	84.5%
1		100	4.8%
2		97	4.7%
2.5		4	0.2%
3		57	2.8%
4		13	0.6%
5		14	0.7%
6		8	0.4%
7		3	0.1%
8		2	0.1%
10		5	0.2%
11		1	0.0%
12		5	0.2%
13		1	0.0%
14		1	0.0%
15		1	0.0%
16		1	0.0%
50		1	0.0%
998	遺漏值	6	0.3%

Warning: these figures indicate the number of cases found in the data file. They cannot be interpreted as summary statistics of the population of interest.

# v22: 22.請問您去年(101年)內, 是否參與或欣賞現場「舞蹈類」活動(如原住民舞蹈、現代舞、芭蕾舞及民族舞蹈等)

Information	[Type= discrete] [Format=numeric] [Range= 0-1] [Missing=*]
Statistics [NW/ W]	[Valid=2065 /-] [Invalid=0 /-]

## File : data2012

# v22: 22.請問您去年(101年)內,是否參與或欣賞現場「舞蹈類」活動(如原住民舞蹈、現代舞、芭蕾舞及民族舞蹈等)

Value	Label	Cases	Percentage
0	否	1705	82.6%
1	是	360	17.4%

Warning: these figures indicate the number of cases found in the data file. They cannot be interpreted as summary statistics of the population of interest.

# v22\_1: 22.請問您去年(101年)內,參與或欣賞現場「舞蹈類」活動的頻率\_\_\_\_次/年

Information	[Type= discrete] [Format=numeric] [Range= 0-998] [Missing=*]
Statistics [NW/ W]	[Valid=2065 /-] [Invalid=0 /-]

Value	Label	Cases	Percentage
0	未曾欣賞現場「舞蹈類」活動	1705	82.6%
1		127	6.2%
2		124	6.0%
3		41	2.0%
4		17	0.8%
5		19	0.9%
6		6	0.3%
8		1	0.0%
9		1	0.0%
10		7	0.3%
12		4	0.2%
15		3	0.1%
20		3	0.1%
24		1	0.0%
50		1	0.0%
998	遺漏值	5	0.2%

Warning: these figures indicate the number of cases found in the data file. They cannot be interpreted as summary statistics of the population of interest.

# v24\_1: 24.除參與現場戲劇/戲曲/舞蹈類表演動外,請問您去年(101年)內,是否曾經使用其他方式欣賞戲劇/戲曲/舞蹈類活動或介紹(可複選):(1)於電視節目欣賞戲劇/戲曲/舞蹈類之表演節目

Information	[Type= discrete] [Format=numeric] [Range= 0-9] [Missing=*]
Statistics [NW/ W]	[Valid=2065 /-] [Invalid=0 /-]

Value	Label	Cases	Percentage
0	無	1112	53.8%
1	有	953	46.2%
9	遺漏值或跳答	0	

Warning: these figures indicate the number of cases found in the data file. They cannot be interpreted as summary statistics of the population of interest.

# v24\_2: 24.除參與現場戲劇/戲曲/舞蹈類表演動外,請問您去年(101年)內,是否曾經使用其他方式欣賞戲劇/戲曲/舞蹈類活動或介紹(可複選):(2)於廣播節目聆聽戲劇/戲曲類活動(如話劇、說唱、南管、北管等)

Information	[Type= discrete] [Format=numeric] [Range= 0-9] [Missing=*]
Statistics [NW/ W]	[Valid=2065 /-] [Invalid=0 /-]

Value	Label	Cases	Percentage
0	無	1940	93.9%
1	有	125	6.1%

## File : data2012

# v24\_2: 24.除參與現場戲劇/戲曲/舞蹈類表演動外,請問您去年(101年)內,是否曾經使用其他方式欣賞戲劇/戲曲/舞蹈類活動或介紹(可複選):(2)於廣播節目聆聽戲劇/戲曲類活動(如話劇、說唱、南管、北管等)

Value	Label	Cases	Percentage
9	遺漏值或跳答	0	

Warning: these figures indicate the number of cases found in the data file. They cannot be interpreted as summary statistics of the population of interest.

# v24\_3: 24.除參與現場戲劇/戲曲/舞蹈類表演動外,請問您去年(101年)內,是否曾經使用其他方式欣賞戲劇/戲曲/舞蹈類活動或介紹(可複選):(3)觀賞DVD、VCD、錄影帶之戲劇舞蹈類表演活動

Information	[Type= discrete] [Format=numeric] [Range= 0-9] [Missing=*]
Statistics [NW/ W]	[Valid=2065 /-] [Invalid=0 /-]

Value	Label	Cases	Percentage
0	無	1889	91.5%
1	有	176	8.5%
9	遺漏值或跳答	0	

Warning: these figures indicate the number of cases found in the data file. They cannot be interpreted as summary statistics of the population of interest.

# v24\_4: 24.除參與現場戲劇/戲曲/舞蹈類表演動外,請問您去年(101年)內,是否曾經使用其他方式欣賞戲劇/戲曲/舞蹈類活動或介紹(可複選):(4)透過網路欣賞戲劇舞蹈類

Information	[Type= discrete] [Format=numeric] [Range= 0-9] [Missing=*]
Statistics [NW/ W]	[Valid=2065 /-] [Invalid=0 /-]

Value	Label	Cases	Percentage
0	無	1625	78.7%
1	有	440	21.3%
9	遺漏值或跳答	0	

Warning: these figures indicate the number of cases found in the data file. They cannot be interpreted as summary statistics of the population of interest.

# v24\_5: 24.除參與現場戲劇/戲曲/舞蹈類表演動外,請問您去年(101年)內,是否曾經使用其他方式欣賞戲劇/戲曲/舞蹈類活動或介紹(可複選):(5)其他

Information	[Type= discrete] [Format=numeric] [Range= 0-9] [Missing=*]
Statistics [NW/ W]	[Valid=2065 /-] [Invalid=0 /-]

Value	Label	Cases	Percentage
0	無	2065	100.0%
1	有	0	
9	遺漏值或跳答	0	

Warning: these figures indicate the number of cases found in the data file. They cannot be interpreted as summary statistics of the population of interest.

# v24\_6: 24.除參與現場戲劇/戲曲/舞蹈類表演動外,請問您去年(101年)內,是否曾經使用其他方式欣賞戲劇/戲曲/舞蹈類活動或介紹(可複選):(0)皆未以上述形式欣賞

Information	[Type= discrete] [Format=numeric] [Range= 0-9] [Missing=*]
Statistics [NW/ W]	[Valid=2065 /-] [Invalid=0 /-]

Value	Label	Cases	Percentage
0	無	1175	56.9%
1	有	890	43.1%
9	遺漏值或跳答	0	

Warning: these figures indicate the number of cases found in the data file. They cannot be interpreted as summary statistics of the population of interest.

## File : data2012

# **v25\_1: 25.**請問您去年(101年)內, 是否參與現場音樂活動或聆聽欣賞的音樂類型(可複選): **(1)**古典與傳統音樂類(非流行音樂, 如民族音樂、西樂、世界音樂等)

**Information** [Type= discrete] [Format=numeric] [Range= 0-9] [Missing=\*]

**Statistics [NW/ W]** [Valid=2065 /-] [Invalid=0 /-]

Value	Label	Cases	Percentage
0	無	1708	82.7%
1	有	357	17.3%
9	遺漏值或跳答	0	

*Warning: these figures indicate the number of cases found in the data file. They cannot be interpreted as summary statistics of the population of interest.*

# **v25\_2: 25.**請問您去年(101年)內, 是否參與現場音樂活動或聆聽欣賞的音樂類型(可複選): **(2)**流行音樂

**Information** [Type= discrete] [Format=numeric] [Range= 0-9] [Missing=\*]

**Statistics [NW/ W]** [Valid=2065 /-] [Invalid=0 /-]

Value	Label	Cases	Percentage
0	無	1619	78.4%
1	有	446	21.6%
9	遺漏值或跳答	0	

*Warning: these figures indicate the number of cases found in the data file. They cannot be interpreted as summary statistics of the population of interest.*

# **v25\_3: 25.**請問您去年(101年)內, 是否參與現場音樂活動或聆聽欣賞的音樂類型(可複選): **(0)**以上從未參加/接觸過

**Information** [Type= discrete] [Format=numeric] [Range= 0-9] [Missing=\*]

**Statistics [NW/ W]** [Valid=2065 /-] [Invalid=0 /-]

Value	Label	Cases	Percentage
0	無	691	33.5%
1	有(跳答Q31)	1374	66.5%
9	遺漏值或跳答	0	

*Warning: these figures indicate the number of cases found in the data file. They cannot be interpreted as summary statistics of the population of interest.*

# **v26: 26.**請問您去年(101年)內, 欣賞現場「古典與傳統音樂類」的頻率\_\_\_\_次/年

**Information** [Type= discrete] [Format=numeric] [Range= 0-998] [Missing=\*]

**Statistics [NW/ W]** [Valid=2065 /-] [Invalid=0 /-]

Value	Label	Cases	Percentage
0		1708	82.7%
1		116	5.6%
2		100	4.8%
3		43	2.1%
4		13	0.6%
5		17	0.8%
6		7	0.3%
7		2	0.1%
8		1	0.0%
10		9	0.4%
12		2	0.1%
15		2	0.1%
20		3	0.1%
25		1	0.0%

## File : data2012

# v26: 26.請問您去年(101年)內,欣賞現場「古典與傳統音樂類」的頻率\_\_\_\_次/年

Value	Label	Cases	Percentage
60		1	0.0%
998	遺漏值	40	1.9%

Warning: these figures indicate the number of cases found in the data file. They cannot be interpreted as summary statistics of the population of interest.

# v27\_1: 27.除參與或欣賞現場音樂活動外,請問您去年(101年)內,是否曾經使用其他方式欣賞「古典與傳統音樂」(可複選):(1)於電視節目觀賞音樂類節目

Information	[Type= discrete] [Format=numeric] [Range= 0-9] [Missing=*]
Statistics [NW/ W]	[Valid=2065 /-] [Invalid=0 /-]

Value	Label	Cases	Percentage
0	無	188	9.1%
1	有	170	8.2%
9	遺漏值或跳答	1707	82.7%

Warning: these figures indicate the number of cases found in the data file. They cannot be interpreted as summary statistics of the population of interest.



# v27_2: 27.除參與或欣賞現場音樂活動外,請問您去年(101年)內,是否曾經使用其他方式欣賞「古典與傳統音樂」(可複選):(2)於DVD、VCD、錄影帶、CD、錄音帶、唱片欣賞音樂			
Information	[Type= discrete] [Format=numeric] [Range= 0-9] [Missing=*]		
Statistics [NW/ W]	[Valid=2065 /-] [Invalid=0 /-]		
Value	Label	Cases	Percentage
0	無	251	12.2%
1	有	107	5.2%
9	遺漏值或跳答	1707	82.7%
Warning: these figures indicate the number of cases found in the data file. They cannot be interpreted as summary statistics of the population of interest.			
# v27_3: 27.除參與或欣賞現場音樂活動外,請問您去年(101年)內,是否曾經使用其他方式欣賞「古典與傳統音樂」(可複選):(3)於廣播欣賞音樂			
Information	[Type= discrete] [Format=numeric] [Range= 0-9] [Missing=*]		
Statistics [NW/ W]	[Valid=2065 /-] [Invalid=0 /-]		
Value	Label	Cases	Percentage
0	無	232	11.2%
1	有	126	6.1%
9	遺漏值或跳答	1707	82.7%
Warning: these figures indicate the number of cases found in the data file. They cannot be interpreted as summary statistics of the population of interest.			
# v27_4: 27.除參與或欣賞現場音樂活動外,請問您去年(101年)內,是否曾經使用其他方式欣賞「古典與傳統音樂」(可複選):(4)透過網路欣賞音樂			
Information	[Type= discrete] [Format=numeric] [Range= 0-9] [Missing=*]		
Statistics [NW/ W]	[Valid=2065 /-] [Invalid=0 /-]		
Value	Label	Cases	Percentage
0	無	212	10.3%
1	有	146	7.1%
9	遺漏值或跳答	1707	82.7%
Warning: these figures indicate the number of cases found in the data file. They cannot be interpreted as summary statistics of the population of interest.			
# v27_5: 27.除參與或欣賞現場音樂活動外,請問您去年(101年)內,是否曾經使用其他方式欣賞「古典與傳統音樂」(可複選):(5)於KTV、里民場所、活動中心唱歌			
Information	[Type= discrete] [Format=numeric] [Range= 0-9] [Missing=*]		
Statistics [NW/ W]	[Valid=2065 /-] [Invalid=0 /-]		
Value	Label	Cases	Percentage
0	無	298	14.4%
1	有	60	2.9%
9	遺漏值或跳答	1707	82.7%
Warning: these figures indicate the number of cases found in the data file. They cannot be interpreted as summary statistics of the population of interest.			
# v27_6: 27.除參與或欣賞現場音樂活動外,請問您去年(101年)內,是否曾經使用其他方式欣賞「古典與傳統音樂」(可複選):(6)其他			
Information	[Type= discrete] [Format=numeric] [Range= 0-9] [Missing=*]		
Statistics [NW/ W]	[Valid=2065 /-] [Invalid=0 /-]		
Value	Label	Cases	Percentage
0	無	357	17.3%
1	有	1	0.0%
9	遺漏值或跳答	1707	82.7%
Warning: these figures indicate the number of cases found in the data file. They cannot be interpreted as summary statistics of the population of interest.			

# v27\_7: 27.除參與或欣賞現場音樂活動外,請問您去年(101年)內,是否曾經使用其他方式欣賞「古典與傳統音樂」(可複選):(0)皆未以上述形式欣賞

**Information** [Type= discrete] [Format=numeric] [Range= 0-9] [Missing=\*]

**Statistics [NW/ W]** [Valid=2065 /-] [Invalid=0 /-]

Value	Label	Cases	Percentage
0	無	286	13.8%
1	有	72	3.5%
9	遺漏值或跳答	1707	82.7%

Warning: these figures indicate the number of cases found in the data file. They cannot be interpreted as summary statistics of the population of interest.

# v29: 29.除參與或欣賞現場音樂活動外,請問您去年(101年)內,欣賞現場(如演唱會、Livehouse、民歌西餐廳等場所)「流行音樂」的頻率\_\_\_\_次/年

**Information** [Type= discrete] [Format=numeric] [Range= 0-998] [Missing=\*]

**Statistics [NW/ W]** [Valid=2065 /-] [Invalid=0 /-]

Value	Label	Cases	Percentage
0		1641	79.5%
1		150	7.3%
1.5		1	0.0%
2		110	5.3%
2.5		1	0.0%
3		51	2.5%
4		19	0.9%
5		14	0.7%
6		7	0.3%
7		4	0.2%
9		1	0.0%
10		7	0.3%
12		3	0.1%
15		4	0.2%
20		2	0.1%
30		1	0.0%
40		1	0.0%
48		1	0.0%
52		1	0.0%
998	遺漏值	46	2.2%

Warning: these figures indicate the number of cases found in the data file. They cannot be interpreted as summary statistics of the population of interest.

# v30\_1: 30.除參與或欣賞現場音樂活動外,請問您去年(101年)內,是否使用其他方式欣賞「流行音樂」(可複選)(1)於電視節目觀賞音樂類節目(含音樂競賽節目)

**Information** [Type= discrete] [Format=numeric] [Range= 0-9] [Missing=\*]

**Statistics [NW/ W]** [Valid=2065 /-] [Invalid=0 /-]

Value	Label	Cases	Percentage
0	無	104	5.0%
1	有	344	16.7%
9	遺漏值或跳答	1617	78.3%

Warning: these figures indicate the number of cases found in the data file. They cannot be interpreted as summary statistics of the population of interest.

# **v30\_2: 30.**除參與或欣賞現場音樂活動外,請問您去年**(101)**年內,是否使用其他方式欣賞「流行音樂」(可複選)**(2)**於DVD、VCD、錄影帶、CD、錄音帶、唱片欣賞音樂

<b>Information</b>	[Type= discrete] [Format=numeric] [Range= 0-9] [Missing=*]
--------------------	--

<b>Statistics [NW/ W]</b>	[Valid=2065 /-] [Invalid=0 /-]
---------------------------	--------------------------------

Value	Label	Cases	Percentage
0	無	272	<div><div></div></div> 13.2%
1	有	176	<div><div></div></div> 8.5%
9	遺漏值或跳答	1617	<div><div></div></div> 78.3%

*Warning: these figures indicate the number of cases found in the data file. They cannot be interpreted as summary statistics of the population of interest.*

# **v30\_3: 30.**除參與或欣賞現場音樂活動外,請問您去年**(101)**年內,是否使用其他方式欣賞「流行音樂」(可複選)**(3)**於廣播欣賞音樂

<b>Information</b>	[Type= discrete] [Format=numeric] [Range= 0-9] [Missing=*]
--------------------	--

<b>Statistics [NW/ W]</b>	[Valid=2065 /-] [Invalid=0 /-]
---------------------------	--------------------------------

Value	Label	Cases	Percentage
0	無	245	<div><div></div></div> 11.9%
1	有	203	<div><div></div></div> 9.8%
9	遺漏值或跳答	1617	<div><div></div></div> 78.3%

*Warning: these figures indicate the number of cases found in the data file. They cannot be interpreted as summary statistics of the population of interest.*

# **v30\_4: 30.**除參與或欣賞現場音樂活動外,請問您去年**(101)**年內,是否使用其他方式欣賞「流行音樂」(可複選)**(4)**透過網路欣賞音樂

<b>Information</b>	[Type= discrete] [Format=numeric] [Range= 0-9] [Missing=*]
--------------------	--

<b>Statistics [NW/ W]</b>	[Valid=2065 /-] [Invalid=0 /-]
---------------------------	--------------------------------

Value	Label	Cases	Percentage
0	無	134	<div><div></div></div> 6.5%
1	有	314	<div><div></div></div> 15.2%
9	遺漏值或跳答	1617	<div><div></div></div> 78.3%

*Warning: these figures indicate the number of cases found in the data file. They cannot be interpreted as summary statistics of the population of interest.*

# **v30\_5: 30.**除參與或欣賞現場音樂活動外,請問您去年**(101)**年內,是否使用其他方式欣賞「流行音樂」(可複選)**(5)**於KTV、里民場所、活動中心唱歌

<b>Information</b>	[Type= discrete] [Format=numeric] [Range= 0-9] [Missing=*]
--------------------	--

<b>Statistics [NW/ W]</b>	[Valid=2065 /-] [Invalid=0 /-]
---------------------------	--------------------------------

Value	Label	Cases	Percentage
0	無	233	<div><div></div></div> 11.3%
1	有	215	<div><div></div></div> 10.4%
9	遺漏值或跳答	1617	<div><div></div></div> 78.3%

*Warning: these figures indicate the number of cases found in the data file. They cannot be interpreted as summary statistics of the population of interest.*

# **v30\_6: 30.**除參與或欣賞現場音樂活動外,請問您去年**(101)**年內,是否使用其他方式欣賞「流行音樂」(可複選)**(6)**其他

<b>Information</b>	[Type= discrete] [Format=numeric] [Range= 0-9] [Missing=*]
--------------------	--

<b>Statistics [NW/ W]</b>	[Valid=2065 /-] [Invalid=0 /-]
---------------------------	--------------------------------

Value	Label	Cases	Percentage
0	無	447	<div><div></div></div> 21.6%
1	有	1	<div><div></div></div> 0.0%
9	遺漏值或跳答	1617	<div><div></div></div> 78.3%

*Warning: these figures indicate the number of cases found in the data file. They cannot be interpreted as summary statistics of the population of interest.*

# **v30\_7: 30.**除參與或欣賞現場音樂活動外,請問您去年(**101**年)內,是否使用其他方式欣賞「流行音樂」(可複選)(**0**)皆未以上述形式欣賞

<b>Information</b>	[Type= discrete] [Format=numeric] [Range= 0-9] [Missing=*]
--------------------	--

<b>Statistics [NW/ W]</b>	[Valid=2065 /-] [Invalid=0 /-]
---------------------------	--------------------------------

Value	Label	Cases	Percentage
0	無	435	<div><div></div></div> 21.1%
1	有	13	<div><div></div></div> 0.6%
9	遺漏值或跳答	1617	<div><div></div></div> 78.3%

*Warning: these figures indicate the number of cases found in the data file. They cannot be interpreted as summary statistics of the population of interest.*

# **v32\_1: 32.**請問去年(**101**年)間是否曾經學習過或個人/集體演出過那些表演藝術類的相關活動(可複選):(**1**)現代戲劇類

<b>Information</b>	[Type= discrete] [Format=numeric] [Range= 0-9] [Missing=*]
--------------------	--

<b>Statistics [NW/ W]</b>	[Valid=2065 /-] [Invalid=0 /-]
---------------------------	--------------------------------

Value	Label	Cases	Percentage
0	無	2031	<div><div></div></div> 98.4%
1	有	34	<div><div></div></div> 1.6%
9	遺漏值或跳答	0	

*Warning: these figures indicate the number of cases found in the data file. They cannot be interpreted as summary statistics of the population of interest.*

# **v32\_2: 32.**請問去年(**101**年)間是否曾經學習過或個人/集體演出過那些表演藝術類的相關活動(可複選):(**2**)傳統戲曲類

<b>Information</b>	[Type= discrete] [Format=numeric] [Range= 0-9] [Missing=*]
--------------------	--

<b>Statistics [NW/ W]</b>	[Valid=2065 /-] [Invalid=0 /-]
---------------------------	--------------------------------

Value	Label	Cases	Percentage
0	無	2052	<div><div></div></div> 99.4%
1	有	13	<div><div></div></div> 0.6%
9	遺漏值或跳答	0	

*Warning: these figures indicate the number of cases found in the data file. They cannot be interpreted as summary statistics of the population of interest.*

# **v32\_3: 32.**請問去年(**101**年)間是否曾經學習過或個人/集體演出過那些表演藝術類的相關活動(可複選):(**3**)舞蹈類

<b>Information</b>	[Type= discrete] [Format=numeric] [Range= 0-9] [Missing=*]
--------------------	--

<b>Statistics [NW/ W]</b>	[Valid=2065 /-] [Invalid=0 /-]
---------------------------	--------------------------------

Value	Label	Cases	Percentage
0	無	2007	<div><div></div></div> 97.2%
1	有	58	<div><div></div></div> 2.8%
9	遺漏值或跳答	0	

*Warning: these figures indicate the number of cases found in the data file. They cannot be interpreted as summary statistics of the population of interest.*

# **v32\_4: 32.**請問去年(**101**年)間是否曾經學習過或個人/集體演出過那些表演藝術類的相關活動(可複選):(**4**)古典與傳統音樂類

<b>Information</b>	[Type= discrete] [Format=numeric] [Range= 0-9] [Missing=*]
--------------------	--

<b>Statistics [NW/ W]</b>	[Valid=2065 /-] [Invalid=0 /-]
---------------------------	--------------------------------

Value	Label	Cases	Percentage
0	無	1995	<div><div></div></div> 96.6%
1	有	70	<div><div></div></div> 3.4%
9	遺漏值或跳答	0	

*Warning: these figures indicate the number of cases found in the data file. They cannot be interpreted as summary statistics of the population of interest.*

# v32\_5: 32.請問去年(101年)間是否曾經學習過或個人/集體演出過那些表演藝術類的相關活動(可複選):(5)流行音樂

Information	[Type= discrete] [Format=numeric] [Range= 0-9] [Missing=*]
Statistics [NW/ W]	[Valid=2065 /-] [Invalid=0 /-]

Value	Label	Cases	Percentage
0	無	1994	96.6%
1	有	71	3.4%
9	遺漏值或跳答	0	

Warning: these figures indicate the number of cases found in the data file. They cannot be interpreted as summary statistics of the population of interest.

# v32\_6: 32.請問去年(101年)間是否曾經學習過或個人/集體演出過那些表演藝術類的相關活動(可複選):(0)都沒有

Information	[Type= discrete] [Format=numeric] [Range= 0-9] [Missing=*]
Statistics [NW/ W]	[Valid=2065 /-] [Invalid=0 /-]

Value	Label	Cases	Percentage
0	無	203	9.8%
1	有	1862	90.2%
9	遺漏值或跳答	0	

Warning: these figures indicate the number of cases found in the data file. They cannot be interpreted as summary statistics of the population of interest.

# v33\_1: 33.請問您去年(101年)內,是否曾參與或欣賞過的現場視覺藝術展覽展示活動類型(可複選):(1)美術與藝術品(如繪畫/書法/版畫類、裝置/公共藝術與多媒體類、攝影類、雕塑類)

Information	[Type= discrete] [Format=numeric] [Range= 0-9] [Missing=*]
Statistics [NW/ W]	[Valid=2065 /-] [Invalid=0 /-]

Value	Label	Cases	Percentage
0	無	1481	71.7%
1	有	584	28.3%
9	遺漏值或跳答	0	

Warning: these figures indicate the number of cases found in the data file. They cannot be interpreted as summary statistics of the population of interest.

# v33\_2: 33.請問您去年(101年)內,是否曾參與或欣賞過的現場視覺藝術展覽展示活動類型(可複選):(2)工藝類(如陶瓷、玻(琉)璃、金工(如金屬、玉石)及珠寶、織染繡、木雕、紙藝、古董文物等)

Information	[Type= discrete] [Format=numeric] [Range= 0-9] [Missing=*]
Statistics [NW/ W]	[Valid=2065 /-] [Invalid=0 /-]

Value	Label	Cases	Percentage
0	無	1750	84.7%
1	有	315	15.3%
9	遺漏值或跳答	0	

Warning: these figures indicate the number of cases found in the data file. They cannot be interpreted as summary statistics of the population of interest.

# v33\_3: 33.請問您去年(101年)內,是否曾參與或欣賞過的現場視覺藝術展覽展示活動類型(可複選):(3)設計類(如平面設計、流行時尚設計及時裝設計、家具設計、建築設計、珠寶設計、室內設計、工業設計、產品設計等)

Information	[Type= discrete] [Format=numeric] [Range= 0-9] [Missing=*]
Statistics [NW/ W]	[Valid=2065 /-] [Invalid=0 /-]

Value	Label	Cases	Percentage
0	無	1800	87.2%
1	有	265	12.8%
9	遺漏值或跳答	0	

Warning: these figures indicate the number of cases found in the data file. They cannot be interpreted as summary statistics of the population of interest.

# v33\_4: 33.請問您去年(101年)內,是否曾參與或欣賞過的現場視覺藝術展覽展示活動類型(可複選):(0)以上從未參加/接觸過

**Information** [Type= discrete] [Format=numeric] [Range= 0-9] [Missing=\*]

**Statistics [NW/ W]** [Valid=2065 /-] [Invalid=0 /-]

Value	Label	Cases	Percentage
0	無	768	37.2%
1	有(跳答Q37)	1297	62.8%
9	遺漏值或跳答	0	

Warning: these figures indicate the number of cases found in the data file. They cannot be interpreted as summary statistics of the population of interest.

# v34: 34.請問您去年(101年)內,是否曾參與或欣賞現場視覺藝術展覽展示活動

**Information** [Type= discrete] [Format=numeric] [Range= 0-1] [Missing=\*]

**Statistics [NW/ W]** [Valid=2065 /-] [Invalid=0 /-]

Value	Label	Cases	Percentage
0	否	1297	62.8%
1	是	768	37.2%

Warning: these figures indicate the number of cases found in the data file. They cannot be interpreted as summary statistics of the population of interest.

# v34\_1: 34.請問您去年(101年)內,參與或欣賞上述「視覺藝術類」現場展示活動的頻率\_\_\_\_次/年

**Information** [Type= discrete] [Format=numeric] [Range= 0-998] [Missing=\*]

**Statistics [NW/ W]** [Valid=2065 /-] [Invalid=0 /-]

Value	Label	Cases	Percentage
0		1297	62.8%
1		223	10.8%
1.5		3	0.1%
2		209	10.1%
2.5		1	0.0%
3		117	5.7%
4		40	1.9%
5		52	2.5%
6		31	1.5%
7		3	0.1%
8		6	0.3%
10		19	0.9%
12		9	0.4%
13		1	0.0%
14		1	0.0%
15		1	0.0%
17		1	0.0%
20		1	0.0%
24		2	0.1%
25		2	0.1%
30		3	0.1%
36		1	0.0%
48		1	0.0%
50		1	0.0%
100		1	0.0%

# v34_1: 34.請問您去年(101年)內,參與或欣賞上述「視覺藝術類」現場展示活動的頻率____次/年			
Value	Label	Cases	Percentage
360		1	0.0%
998	遺漏值	38	1.8%
Warning: these figures indicate the number of cases found in the data file. They cannot be interpreted as summary statistics of the population of interest.			
# v35_1: 35.請問您去年(101年)內,您曾於那些場地欣賞、參觀、參與上述「視覺藝術類」現場展示活動(可複選):(1) 美術館、博物館			
Information	[Type= discrete] [Format=numeric] [Range= 0-9] [Missing=*]		
Statistics [NW/ W]	[Valid=2065 /-] [Invalid=0 /-]		
Value	Label	Cases	Percentage
0	無	407	19.7%
1	有	361	17.5%
9	遺漏值或跳答	1297	62.8%
Warning: these figures indicate the number of cases found in the data file. They cannot be interpreted as summary statistics of the population of interest.			
# v35_2: 35.請問您去年(101年)內,您曾於那些場地欣賞、參觀、參與上述「視覺藝術類」現場展示活動(可複選):(2) 畫廊			
Information	[Type= discrete] [Format=numeric] [Range= 0-9] [Missing=*]		
Statistics [NW/ W]	[Valid=2065 /-] [Invalid=0 /-]		
Value	Label	Cases	Percentage
0	無	706	34.2%
1	有	62	3.0%
9	遺漏值或跳答	1297	62.8%
Warning: these figures indicate the number of cases found in the data file. They cannot be interpreted as summary statistics of the population of interest.			
# v35_3: 35.請問您去年(101年)內,您曾於那些場地欣賞、參觀、參與上述「視覺藝術類」現場展示活動(可複選):(3) 文化中心、圖書館、學校之藝文場地等文化設施			
Information	[Type= discrete] [Format=numeric] [Range= 0-9] [Missing=*]		
Statistics [NW/ W]	[Valid=2065 /-] [Invalid=0 /-]		
Value	Label	Cases	Percentage
0	無	428	20.7%
1	有	340	16.5%
9	遺漏值或跳答	1297	62.8%
Warning: these figures indicate the number of cases found in the data file. They cannot be interpreted as summary statistics of the population of interest.			
# v35_4: 35.請問您去年(101年)內,您曾於那些場地欣賞、參觀、參與上述「視覺藝術類」現場展示活動(可複選):(4) 會展場地			
Information	[Type= discrete] [Format=numeric] [Range= 0-9] [Missing=*]		
Statistics [NW/ W]	[Valid=2065 /-] [Invalid=0 /-]		
Value	Label	Cases	Percentage
0	無	584	28.3%
1	有	184	8.9%
9	遺漏值或跳答	1297	62.8%
Warning: these figures indicate the number of cases found in the data file. They cannot be interpreted as summary statistics of the population of interest.			
# v35_5: 35.請問您去年(101年)內,您曾於那些場地欣賞、參觀、參與上述「視覺藝術類」現場展示活動(可複選):(5) 藝術市集、文化創意園區、藝術村			
Information	[Type= discrete] [Format=numeric] [Range= 0-9] [Missing=*]		
Statistics [NW/ W]	[Valid=2065 /-] [Invalid=0 /-]		

# v35\_5: 35.請問您去年(101年)內,您曾於那些場地欣賞、參觀、參與上述「視覺藝術類」現場展示活動(可複選):(5)  
藝術市集、文化創意園區、藝術村

Value	Label	Cases	Percentage
0	無	625	30.3%
1	有	143	6.9%
9	遺漏值或跳答	1297	62.8%

Warning: these figures indicate the number of cases found in the data file. They cannot be interpreted as summary statistics of the population of interest.

# v35\_6: 35.請問您去年(101年)內,您曾於那些場地欣賞、參觀、參與上述「視覺藝術類」現場展示活動(可複選):(6)  
個人工作室(現場生產之產所)、工藝類之觀光工廠(如木雕觀光工廠)

Information	[Type= discrete] [Format=numeric] [Range= 0-9] [Missing=*]
Statistics [NW/ W]	[Valid=2065 /-] [Invalid=0 /-]

Value	Label	Cases	Percentage
0	無	681	33.0%
1	有	87	4.2%
9	遺漏值或跳答	1297	62.8%

Warning: these figures indicate the number of cases found in the data file. They cannot be interpreted as summary statistics of the population of interest.

# v35\_7: 35.請問您去年(101年)內,您曾於那些場地欣賞、參觀、參與上述「視覺藝術類」現場展示活動(可複選):(7)  
公共空間參觀相關作品

Information	[Type= discrete] [Format=numeric] [Range= 0-9] [Missing=*]
Statistics [NW/ W]	[Valid=2065 /-] [Invalid=0 /-]

Value	Label	Cases	Percentage
0	無	589	28.5%
1	有	179	8.7%
9	遺漏值或跳答	1297	62.8%

Warning: these figures indicate the number of cases found in the data file. They cannot be interpreted as summary statistics of the population of interest.

# v35\_8: 35.請問您去年(101年)內,您曾於那些場地欣賞、參觀、參與上述「視覺藝術類」現場展示活動(可複選):(8)  
其他

Information	[Type= discrete] [Format=numeric] [Range= 0-9] [Missing=*]
Statistics [NW/ W]	[Valid=2065 /-] [Invalid=0 /-]

Value	Label	Cases	Percentage
0	無	761	36.9%
1	有	7	0.3%
9	遺漏值或跳答	1297	62.8%

Warning: these figures indicate the number of cases found in the data file. They cannot be interpreted as summary statistics of the population of interest.

# v36\_1: 36.除參與現場活動外,請問您去年(101年)內,是否曾經使用其他方式欣賞上述視覺藝術類活動或介紹(可複選):(1)於網路上數位展示、展覽、線上博物館觀賞

Information	[Type= discrete] [Format=numeric] [Range= 0-9] [Missing=*]
Statistics [NW/ W]	[Valid=2065 /-] [Invalid=0 /-]

Value	Label	Cases	Percentage
0	無	594	28.8%
1	有	176	8.5%
9	遺漏值或跳答	1295	62.7%

Warning: these figures indicate the number of cases found in the data file. They cannot be interpreted as summary statistics of the population of interest.



# v36_2: 36.除參與現場活動外,請問您去年(101年)內,是否曾經使用其他方式欣賞上述視覺藝術類活動或介紹(可複選):(2)觀賞電視節目專輯介紹			
Information	[Type= discrete] [Format=numeric] [Range= 0-9] [Missing=*]		
Statistics [NW/ W]	[Valid=2065 /-] [Invalid=0 /-]		
Value	Label	Cases	Percentage
0	無	458	<div><div></div></div> 22.2%
1	有	312	<div><div></div></div> 15.1%
9	遺漏值或跳答	1295	<div><div></div></div> 62.7%
Warning: these figures indicate the number of cases found in the data file. They cannot be interpreted as summary statistics of the population of interest.			
# v36_3: 36.除參與現場活動外,請問您去年(101年)內,是否曾經使用其他方式欣賞上述視覺藝術類活動或介紹(可複選):(3)自行觀看DVD、錄影帶等影片介紹			
Information	[Type= discrete] [Format=numeric] [Range= 0-9] [Missing=*]		
Statistics [NW/ W]	[Valid=2065 /-] [Invalid=0 /-]		
Value	Label	Cases	Percentage
0	無	719	<div><div></div></div> 34.8%
1	有	52	<div><div></div></div> 2.5%
9	遺漏值或跳答	1294	<div><div></div></div> 62.7%
Warning: these figures indicate the number of cases found in the data file. They cannot be interpreted as summary statistics of the population of interest.			
# v36_4: 36.除參與現場活動外,請問您去年(101年)內,是否曾經使用其他方式欣賞上述視覺藝術類活動或介紹(可複選):(4)其他場所觀看公開播放之影片介紹			
Information	[Type= discrete] [Format=numeric] [Range= 0-9] [Missing=*]		
Statistics [NW/ W]	[Valid=2065 /-] [Invalid=0 /-]		
Value	Label	Cases	Percentage
0	無	636	<div><div></div></div> 30.8%
1	有	135	<div><div></div></div> 6.5%
9	遺漏值或跳答	1294	<div><div></div></div> 62.7%
Warning: these figures indicate the number of cases found in the data file. They cannot be interpreted as summary statistics of the population of interest.			
# v36_5: 36.除參與現場活動外,請問您去年(101年)內,是否曾經使用其他方式欣賞上述視覺藝術類活動或介紹(可複選):(5)其他			
Information	[Type= discrete] [Format=numeric] [Range= 0-9] [Missing=*]		
Statistics [NW/ W]	[Valid=2065 /-] [Invalid=0 /-]		
Value	Label	Cases	Percentage
0	無	757	<div><div></div></div> 36.7%
1	有	14	<div><div></div></div> 0.7%
9	遺漏值或跳答	1294	<div><div></div></div> 62.7%
Warning: these figures indicate the number of cases found in the data file. They cannot be interpreted as summary statistics of the population of interest.			
# v36_6: 36.除參與現場活動外,請問您去年(101年)內,是否曾經使用其他方式欣賞上述視覺藝術類活動或介紹(可複選):(0)未以上述方式欣賞視覺藝術類			
Information	[Type= discrete] [Format=numeric] [Range= 0-9] [Missing=*]		
Statistics [NW/ W]	[Valid=2065 /-] [Invalid=0 /-]		
Value	Label	Cases	Percentage
0	無	463	<div><div></div></div> 22.4%
1	有	305	<div><div></div></div> 14.8%
9	遺漏值或跳答	1297	<div><div></div></div> 62.8%
Warning: these figures indicate the number of cases found in the data file. They cannot be interpreted as summary statistics of the population of interest.			

# v39_1: 39.請問您去年(101年)間是否曾經學習過或有個人或集體展出那些視覺藝術類的相關活動(可複選):(1)繪畫書法類			
Information		[Type= discrete] [Format=numeric] [Range= 0-9] [Missing=*]	
Statistics [NW/ W]		[Valid=2065 /-] [Invalid=0 /-]	
Value	Label	Cases	Percentage
0	無	1995	<div><div></div></div> 96.6%
1	有	70	<div><div></div></div> 3.4%
9	遺漏值或跳答	0	
Warning: these figures indicate the number of cases found in the data file. They cannot be interpreted as summary statistics of the population of interest.			
# v39_2: 39.請問您去年(101年)間是否曾經學習過或有個人或集體展出視覺藝術類的相關活動(可複選):(2)裝置藝術與多媒體類			
Information		[Type= discrete] [Format=numeric] [Range= 0-9] [Missing=*]	
Statistics [NW/ W]		[Valid=2065 /-] [Invalid=0 /-]	
Value	Label	Cases	Percentage
0	無	2036	<div><div></div></div> 98.6%
1	有	29	<div><div></div></div> 1.4%
9	遺漏值或跳答	0	
Warning: these figures indicate the number of cases found in the data file. They cannot be interpreted as summary statistics of the population of interest.			
# v39_3: 39.請問您去年(101年)間是否曾經學習過或有個人或集體展出視覺藝術類的相關活動(可複選):(3)攝影類			
Information		[Type= discrete] [Format=numeric] [Range= 0-9] [Missing=*]	
Statistics [NW/ W]		[Valid=2065 /-] [Invalid=0 /-]	
Value	Label	Cases	Percentage
0	無	2034	<div><div></div></div> 98.5%
1	有	31	<div><div></div></div> 1.5%
9	遺漏值或跳答	0	
Warning: these figures indicate the number of cases found in the data file. They cannot be interpreted as summary statistics of the population of interest.			
# v39_4: 39.請問您去年(101年)間是否曾經學習過或有個人或集體展出視覺藝術類的相關活動(可複選):(4)雕塑類			
Information		[Type= discrete] [Format=numeric] [Range= 0-9] [Missing=*]	
Statistics [NW/ W]		[Valid=2065 /-] [Invalid=0 /-]	
Value	Label	Cases	Percentage
0	無	2049	<div><div></div></div> 99.2%
1	有	16	<div><div></div></div> 0.8%
9	遺漏值或跳答	0	
Warning: these figures indicate the number of cases found in the data file. They cannot be interpreted as summary statistics of the population of interest.			
# v39_5: 39.請問您去年(101年)間是否曾經學習過或有個人或集體展出視覺藝術類的相關活動(可複選):(5)設計類			
Information		[Type= discrete] [Format=numeric] [Range= 0-9] [Missing=*]	
Statistics [NW/ W]		[Valid=2065 /-] [Invalid=0 /-]	
Value	Label	Cases	Percentage
0	無	2032	<div><div></div></div> 98.4%
1	有	33	<div><div></div></div> 1.6%
9	遺漏值或跳答	0	
Warning: these figures indicate the number of cases found in the data file. They cannot be interpreted as summary statistics of the population of interest.			
# v39_6: 39.請問您去年(101年)間是否曾經學習過或有個人或集體展出視覺藝術類的相關活動(可複選):(6)工藝類			
Information		[Type= discrete] [Format=numeric] [Range= 0-9] [Missing=*]	

# v39_6: 39.請問您去年(101年)間是否曾經學習過或有個人或集體展出視覺藝術類的相關活動(可複選):(6)工藝類			
Statistics [NW/ W]		[Valid=2065 /-] [Invalid=0 /-]	
Value	Label	Cases	Percentage
0	無	2035	<div><div></div></div> 98.5%
1	有	30	<div><div></div></div> 1.5%
9	遺漏值或跳答	0	
Warning: these figures indicate the number of cases found in the data file. They cannot be interpreted as summary statistics of the population of interest.			
# v39_7: 39.請問您去年(101年)間是否曾經學習過或有個人或集體展出視覺藝術類的相關活動(可複選):(0)未學習或有個人或集體展出			
Information		[Type= discrete] [Format=numeric] [Range= 0-9] [Missing=*]	
Statistics [NW/ W]		[Valid=2065 /-] [Invalid=0 /-]	
Value	Label	Cases	Percentage
0	無	145	<div><div></div></div> 7.0%
1	有	1920	<div><div></div></div> 93.0%
9	遺漏值或跳答	0	
Warning: these figures indicate the number of cases found in the data file. They cannot be interpreted as summary statistics of the population of interest.			
# v40_1: 40.請問您去年(101年)內,去過的文化機構或使用過文化藝術場所(可複選):(1)博物館(包括美術館、科學博物館、歷史博物館、海洋博物館、工藝館等)			
Information		[Type= discrete] [Format=numeric] [Range= 0-9] [Missing=*]	
Statistics [NW/ W]		[Valid=2065 /-] [Invalid=0 /-]	
Value	Label	Cases	Percentage
0	無	1209	<div><div></div></div> 58.5%
1	有	856	<div><div></div></div> 41.5%
9	遺漏值或跳答	0	
Warning: these figures indicate the number of cases found in the data file. They cannot be interpreted as summary statistics of the population of interest.			
# v40_2: 40.請問您去年(101年)內,去過的文化機構或使用過文化藝術場所(可複選):(2)縣(市)立文化中心			
Information		[Type= discrete] [Format=numeric] [Range= 0-9] [Missing=*]	
Statistics [NW/ W]		[Valid=2065 /-] [Invalid=0 /-]	
Value	Label	Cases	Percentage
0	無	1382	<div><div></div></div> 66.9%
1	有	683	<div><div></div></div> 33.1%
9	遺漏值或跳答	0	
Warning: these figures indicate the number of cases found in the data file. They cannot be interpreted as summary statistics of the population of interest.			
# v40_3: 40.請問您去年(101年)內,去過的文化機構或使用過文化藝術場所(可複選):(3)公園(包括動物園、植物園、生態保護區等)			
Information		[Type= discrete] [Format=numeric] [Range= 0-9] [Missing=*]	
Statistics [NW/ W]		[Valid=2065 /-] [Invalid=0 /-]	
Value	Label	Cases	Percentage
0	無	1001	<div><div></div></div> 48.5%
1	有	1064	<div><div></div></div> 51.5%
9	遺漏值或跳答	0	
Warning: these figures indicate the number of cases found in the data file. They cannot be interpreted as summary statistics of the population of interest.			

# v40_4: 40.請問您去年(101年)內,去過的文化機構或使用過文化藝術場所(可複選):(4)圖書館			
Information	[Type= discrete] [Format=numeric] [Range= 0-9] [Missing=*]		
Statistics [NW/ W]	[Valid=2065 /-] [Invalid=0 /-]		
Value	Label	Cases	Percentage
0	無	1084	52.5%
1	有	981	47.5%
9	遺漏值或跳答	0	
Warning: these figures indicate the number of cases found in the data file. They cannot be interpreted as summary statistics of the population of interest.			
# v40_5: 40.請問您去年(101年)內,去過的文化機構或使用過文化藝術場所(可複選):(5)紀念堂/紀念館			
Information	[Type= discrete] [Format=numeric] [Range= 0-9] [Missing=*]		
Statistics [NW/ W]	[Valid=2065 /-] [Invalid=0 /-]		
Value	Label	Cases	Percentage
0	無	1506	72.9%
1	有	559	27.1%
9	遺漏值或跳答	0	
Warning: these figures indicate the number of cases found in the data file. They cannot be interpreted as summary statistics of the population of interest.			
# v40_6: 40.請問您去年(101年)內,去過的文化機構或使用過文化藝術場所(可複選):(6)各級公私立學校與附屬藝文設施			
Information	[Type= discrete] [Format=numeric] [Range= 0-9] [Missing=*]		
Statistics [NW/ W]	[Valid=2065 /-] [Invalid=0 /-]		
Value	Label	Cases	Percentage
0	無	1661	80.4%
1	有	404	19.6%
9	遺漏值或跳答	0	
Warning: these figures indicate the number of cases found in the data file. They cannot be interpreted as summary statistics of the population of interest.			
# v40_7: 40.請問您去年(101年)內,去過的文化機構或使用過文化藝術場所(可複選):(7)獨立之表演藝術中心及表演館所(如音樂廳、小劇場等)			
Information	[Type= discrete] [Format=numeric] [Range= 0-9] [Missing=*]		
Statistics [NW/ W]	[Valid=2065 /-] [Invalid=0 /-]		
Value	Label	Cases	Percentage
0	無	1745	84.5%
1	有	320	15.5%
9	遺漏值或跳答	0	
Warning: these figures indicate the number of cases found in the data file. They cannot be interpreted as summary statistics of the population of interest.			
# v40_8: 40.請問您去年(101年)內,去過的文化機構或使用過文化藝術場所(可複選):(8)間文教機構或組織之舞蹈及音樂教室及相關文教活動之場所			
Information	[Type= discrete] [Format=numeric] [Range= 0-9] [Missing=*]		
Statistics [NW/ W]	[Valid=2065 /-] [Invalid=0 /-]		
Value	Label	Cases	Percentage
0	無	1859	90.0%
1	有	206	10.0%
9	遺漏值或跳答	0	
Warning: these figures indicate the number of cases found in the data file. They cannot be interpreted as summary statistics of the population of interest.			

# v40_9: 40.請問您去年(101年)內,去過的文化機構或使用過文化藝術場所(可複選):(9)社區文化活動中心			
Information	[Type= discrete] [Format=numeric] [Range= 0-9] [Missing=*]		
Statistics [NW/ W]	[Valid=2065 /-] [Invalid=0 /-]		
Value	Label	Cases	Percentage
0	無	1482	<div></div> 71.8%
1	有	583	<div></div> 28.2%
9	遺漏值或跳答	0	
Warning: these figures indicate the number of cases found in the data file. They cannot be interpreted as summary statistics of the population of interest.			
# v40_10: 40.請問您去年(101年)內,去過的文化機構或使用過文化藝術場所(可複選):(10)藝術村/文創園區			
Information	[Type= discrete] [Format=numeric] [Range= 0-9] [Missing=*]		
Statistics [NW/ W]	[Valid=2065 /-] [Invalid=0 /-]		
Value	Label	Cases	Percentage
0	無	1576	<div></div> 76.3%
1	有	489	<div></div> 23.7%
9	遺漏值或跳答	0	
Warning: these figures indicate the number of cases found in the data file. They cannot be interpreted as summary statistics of the population of interest.			
# v40_11: 40.請問您去年(101年)內,去過的文化機構或使用過文化藝術場所(可複選):(11)宗教與民俗機構(包括教堂、寺廟等)			
Information	[Type= discrete] [Format=numeric] [Range= 0-9] [Missing=*]		
Statistics [NW/ W]	[Valid=2065 /-] [Invalid=0 /-]		
Value	Label	Cases	Percentage
0	無	955	<div></div> 46.2%
1	有	1110	<div></div> 53.8%
9	遺漏值或跳答	0	
Warning: these figures indicate the number of cases found in the data file. They cannot be interpreted as summary statistics of the population of interest.			
# v40_12: 40.請問您去年(101年)內,去過的文化機構或使用過文化藝術場所(可複選):(12)名勝古蹟/歷史建築/聚落/文化景觀/遺址			
Information	[Type= discrete] [Format=numeric] [Range= 0-9] [Missing=*]		
Statistics [NW/ W]	[Valid=2065 /-] [Invalid=0 /-]		
Value	Label	Cases	Percentage
0	無	1111	<div></div> 53.8%
1	有	954	<div></div> 46.2%
9	遺漏值或跳答	0	
Warning: these figures indicate the number of cases found in the data file. They cannot be interpreted as summary statistics of the population of interest.			
# v40_13: 40.請問您去年(101年)內,去過的文化機構或使用過文化藝術場所(可複選):(13)其他			
Information	[Type= discrete] [Format=numeric] [Range= 0-9] [Missing=*]		
Statistics [NW/ W]	[Valid=2065 /-] [Invalid=0 /-]		
Value	Label	Cases	Percentage
0	無	2065	<div></div> 100.0%
1	有	0	
9	遺漏值或跳答	0	
Warning: these figures indicate the number of cases found in the data file. They cannot be interpreted as summary statistics of the population of interest.			
# v40_14: 40.請問您去年(101年)內,去過的文化機構或使用過文化藝術場所(可複選):(14)都沒有			
Information	[Type= discrete] [Format=numeric] [Range= 0-9] [Missing=*]		

# v40_14: 40.請問您去年(101年)內,去過的文化機構或使用過文化藝術場所(可複選):(14)都沒有			
Statistics [NW/ W]	[Valid=2065 /-] [Invalid=0 /-]		
Value	Label	Cases	Percentage
0	無	1750	<div><div></div></div> 84.7%
1	有	315	<div><div></div></div> 15.3%
9	遺漏值或跳答	0	
Warning: these figures indicate the number of cases found in the data file. They cannot be interpreted as summary statistics of the population of interest.			
# v41_1: 41.請問您去年(101年)內去過「博物館」的類型(可複選):(1)美術館			
Information	[Type= discrete] [Format=numeric] [Range= 0-9] [Missing=*]		
Statistics [NW/ W]	[Valid=2065 /-] [Invalid=0 /-]		
Value	Label	Cases	Percentage
0	無	522	<div><div></div></div> 25.3%
1	有	334	<div><div></div></div> 16.2%
9	遺漏值或跳答	1209	<div><div></div></div> 58.5%
Warning: these figures indicate the number of cases found in the data file. They cannot be interpreted as summary statistics of the population of interest.			
# v41_2: 41.請問您去年(101年)內去過「博物館」的類型(可複選):(2)科學博物館			
Information	[Type= discrete] [Format=numeric] [Range= 0-9] [Missing=*]		
Statistics [NW/ W]	[Valid=2065 /-] [Invalid=0 /-]		
Value	Label	Cases	Percentage
0	無	492	<div><div></div></div> 23.8%
1	有	364	<div><div></div></div> 17.6%
9	遺漏值或跳答	1209	<div><div></div></div> 58.5%
Warning: these figures indicate the number of cases found in the data file. They cannot be interpreted as summary statistics of the population of interest.			
# v41_3: 41.請問您去年(101年)內去過「博物館」的類型(可複選):(3)歷史博物館			
Information	[Type= discrete] [Format=numeric] [Range= 0-9] [Missing=*]		
Statistics [NW/ W]	[Valid=2065 /-] [Invalid=0 /-]		
Value	Label	Cases	Percentage
0	無	451	<div><div></div></div> 21.8%
1	有	405	<div><div></div></div> 19.6%
9	遺漏值或跳答	1209	<div><div></div></div> 58.5%
Warning: these figures indicate the number of cases found in the data file. They cannot be interpreted as summary statistics of the population of interest.			
# v41_4: 41.請問您去年(101年)內去過「博物館」的類型(可複選):(4)海洋博物館			
Information	[Type= discrete] [Format=numeric] [Range= 0-9] [Missing=*]		
Statistics [NW/ W]	[Valid=2065 /-] [Invalid=0 /-]		
Value	Label	Cases	Percentage
0	無	635	<div><div></div></div> 30.8%
1	有	221	<div><div></div></div> 10.7%
9	遺漏值或跳答	1209	<div><div></div></div> 58.5%
Warning: these figures indicate the number of cases found in the data file. They cannot be interpreted as summary statistics of the population of interest.			
# v41_5: 41.請問您去年(101年)內去過「博物館」的類型(可複選):(5)工藝館			
Information	[Type= discrete] [Format=numeric] [Range= 0-9] [Missing=*]		
Statistics [NW/ W]	[Valid=2065 /-] [Invalid=0 /-]		

# v41_5: 41.請問您去年(101年)內去過「博物館」的類型(可複選):(5)工藝館			
Value	Label	Cases	Percentage
0	無	724	<div><div></div></div> 35.1%
1	有	132	<div><div></div></div> 6.4%
9	遺漏值或跳答	1209	<div><div></div></div> 58.5%
Warning: these figures indicate the number of cases found in the data file. They cannot be interpreted as summary statistics of the population of interest.			
# v41_6: 41.請問您去年(101年)內去過「博物館」的類型(可複選):(6)其他			
Information	[Type= discrete] [Format=numeric] [Range= 0-9] [Missing=*]		
Statistics [NW/ W]	[Valid=2065 /-] [Invalid=0 /-]		
Value	Label	Cases	Percentage
0	無	811	<div><div></div></div> 39.3%
1	有	45	<div><div></div></div> 2.2%
9	遺漏值或跳答	1209	<div><div></div></div> 58.5%
Warning: these figures indicate the number of cases found in the data file. They cannot be interpreted as summary statistics of the population of interest.			
# v42: 42.請問您去年(101年)在國內參觀「博物館」相關活動的頻率__次/年			
Information	[Type= discrete] [Format=numeric] [Range= 0-998] [Missing=*]		
Statistics [NW/ W]	[Valid=2065 /-] [Invalid=0 /-]		
Value	Label	Cases	Percentage
0		1209	<div><div></div></div> 58.5%
1		289	<div><div></div></div> 14.0%
1.5		2	<div><div></div></div> 0.1%
2		238	<div><div></div></div> 11.5%
2.5		2	<div><div></div></div> 0.1%
3		105	<div><div></div></div> 5.1%
3.5		1	<div><div></div></div> 0.0%
4		37	<div><div></div></div> 1.8%
5		59	<div><div></div></div> 2.9%
6		41	<div><div></div></div> 2.0%
7		3	<div><div></div></div> 0.1%
8		8	<div><div></div></div> 0.4%
10		22	<div><div></div></div> 1.1%
12		5	<div><div></div></div> 0.2%
15		2	<div><div></div></div> 0.1%
18		1	<div><div></div></div> 0.0%
20		7	<div><div></div></div> 0.3%
24		1	<div><div></div></div> 0.0%
30		2	<div><div></div></div> 0.1%
120		1	<div><div></div></div> 0.0%
998	遺漏值	30	<div><div></div></div> 1.5%
Warning: these figures indicate the number of cases found in the data file. They cannot be interpreted as summary statistics of the population of interest.			
# v44: 44.請問您去年(101年), 是否在國內參觀或參與過文藝民俗節慶活動			
Information	[Type= discrete] [Format=numeric] [Range= 0-1] [Missing=*]		
Statistics [NW/ W]	[Valid=2065 /-] [Invalid=0 /-]		
Value	Label	Cases	Percentage
0	否	1217	<div><div></div></div> 58.9%

# v44: 44.請問您去年(101年), 是否在國內參觀或參與過文藝民俗節慶活動			
Value	Label	Cases	Percentage
1	是	848	41.1%
Warning: these figures indicate the number of cases found in the data file. They cannot be interpreted as summary statistics of the population of interest.			
# v44_1: 44.請問您去年(101年)在國內參觀或參與過的文藝民俗節慶活動類型(可複選):(1)國家國定慶典(如雙十慶典)			
Information	[Type= discrete] [Format=numeric] [Range= 0-9] [Missing=*]		
Statistics [NW/ W]	[Valid=2065 /-] [Invalid=0 /-]		
Value	Label	Cases	Percentage
0	無	1947	94.3%
1	有	118	5.7%
9	遺漏值或跳答	0	
Warning: these figures indicate the number of cases found in the data file. They cannot be interpreted as summary statistics of the population of interest.			
# v44_2: 44.請問您去年(101年)在國內參觀或參與過的文藝民俗節慶活動類型(可複選):(2)傳統與民俗慶典(含宗教, 如媽祖、原住民、客家祭典與節慶等)			
Information	[Type= discrete] [Format=numeric] [Range= 0-9] [Missing=*]		
Statistics [NW/ W]	[Valid=2065 /-] [Invalid=0 /-]		
Value	Label	Cases	Percentage
0	無	1405	68.0%
1	有	660	32.0%
9	遺漏值或跳答	0	
Warning: these figures indicate the number of cases found in the data file. They cannot be interpreted as summary statistics of the population of interest.			
# v44_3: 44.請問您去年(101年)在國內參觀或參與過的文藝民俗節慶活動類型(可複選):(3)藝術節、地方文化節及其他新興之藝術文化節慶(含中央、地方辦理)			
Information	[Type= discrete] [Format=numeric] [Range= 0-9] [Missing=*]		
Statistics [NW/ W]	[Valid=2065 /-] [Invalid=0 /-]		
Value	Label	Cases	Percentage
0	無	1701	82.4%
1	有	364	17.6%
9	遺漏值或跳答	0	
Warning: these figures indicate the number of cases found in the data file. They cannot be interpreted as summary statistics of the population of interest.			
# v44_4: 44.請問您去年(101年)在國內參觀或參與過的文藝民俗節慶活動類型(可複選):(4)其他			
Information	[Type= discrete] [Format=numeric] [Range= 0-9] [Missing=*]		
Statistics [NW/ W]	[Valid=2065 /-] [Invalid=0 /-]		
Value	Label	Cases	Percentage
0	無	2062	99.9%
1	有	3	0.1%
9	遺漏值或跳答	0	
Warning: these figures indicate the number of cases found in the data file. They cannot be interpreted as summary statistics of the population of interest.			
# v44_5: 44.請問您去年(101年)在國內參觀或參與過的文藝民俗節慶活動類型(可複選):(0)以上從未參加/接觸過			
Information	[Type= discrete] [Format=numeric] [Range= 0-9] [Missing=*]		
Statistics [NW/ W]	[Valid=2065 /-] [Invalid=0 /-]		
Value	Label	Cases	Percentage
0	無	850	41.2%



# v44\_5: 44.請問您去年(101年)在國內參觀或參與過的文藝民俗節慶活動類型(可複選):(0)以上從未參加/接觸過

Value	Label	Cases	Percentage
1	有(跳答Q46)	1215	58.8%
9	遺漏值或跳答	0	

Warning: these figures indicate the number of cases found in the data file. They cannot be interpreted as summary statistics of the population of interest.

# v45: 45.請問您去年(101年)內,參觀或參與文藝民俗節慶相關活動的頻率\_\_\_\_次/年

Information	[Type= discrete] [Format=numeric] [Range= 0-998] [Missing=*]
Statistics [NW/ W]	[Valid=2065 /-] [Invalid=0 /-]

Value	Label	Cases	Percentage
0		1215	58.8%
1		278	13.5%
1.5		5	0.2%
2		234	11.3%
3		130	6.3%
3.5		1	0.0%
4		33	1.6%
5		51	2.5%
6		22	1.1%
7		2	0.1%
8		4	0.2%
10		20	1.0%
11		2	0.1%
12		8	0.4%
15		6	0.3%
20		4	0.2%
24		1	0.0%
25		1	0.0%
30		1	0.0%
40		1	0.0%
70		1	0.0%
998	遺漏值	45	2.2%

Warning: these figures indicate the number of cases found in the data file. They cannot be interpreted as summary statistics of the population of interest.

# v47: 47.請問您的年齡是

Information	[Type= discrete] [Format=numeric] [Range= 1-99] [Missing=*]
Statistics [NW/ W]	[Valid=2065 /-] [Invalid=0 /-]

Value	Label	Cases	Percentage
1	15-19歲	171	8.3%
2	20-24歲	189	9.2%
3	25-29歲	155	7.5%
4	30-34歲	207	10.0%
5	35-39歲	196	9.5%
6	40-44歲	189	9.2%
7	45-49歲	197	9.5%
8	50-54歲	188	9.1%
9	55-59歲	171	8.3%
10	60-64歲	173	8.4%

# v47: 47.請問您的年齡是			
<b>Value</b>	<b>Label</b>	<b>Cases</b>	<b>Percentage</b>
11	65歲以上	229	<div><div></div></div> 11.1%
99	遺漏值或跳答	0	
Warning: these figures indicate the number of cases found in the data file. They cannot be interpreted as summary statistics of the population of interest.			
# v48: 48.請問您的教育程度			
<b>Information</b>	[Type= discrete] [Format=numeric] [Range= 1-99] [Missing=*]		
<b>Statistics [NW/ W]</b>	[Valid=2065 /-] [Invalid=0 /-]		
<b>Value</b>	<b>Label</b>	<b>Cases</b>	<b>Percentage</b>
1	小學以下	202	<div><div></div></div> 9.8%
2	國(初)中	174	<div><div></div></div> 8.4%
3	高中(職)	635	<div><div></div></div> 30.8%
4	專科/大學	904	<div><div></div></div> 43.8%
5	研究所以上	145	<div><div></div></div> 7.0%
98	不知道/拒答	5	<div><div></div></div> 0.2%
99	遺漏值或跳答	0	
Warning: these figures indicate the number of cases found in the data file. They cannot be interpreted as summary statistics of the population of interest.			
# v49: 49.請問您認為您是屬於那個族群			
<b>Information</b>	[Type= discrete] [Format=numeric] [Range= 1-99] [Missing=*]		
<b>Statistics [NW/ W]</b>	[Valid=2065 /-] [Invalid=0 /-]		
<b>Value</b>	<b>Label</b>	<b>Cases</b>	<b>Percentage</b>
1	閩南人	1492	<div><div></div></div> 72.3%
2	客家人	274	<div><div></div></div> 13.3%
3	外省人	179	<div><div></div></div> 8.7%
4	原住民	37	<div><div></div></div> 1.8%
5	新住民(外籍配偶或工作者)	20	<div><div></div></div> 1.0%
90	其他	14	<div><div></div></div> 0.7%
98	不知道/拒答	49	<div><div></div></div> 2.4%
99	遺漏值或跳答	0	
Warning: these figures indicate the number of cases found in the data file. They cannot be interpreted as summary statistics of the population of interest.			
# v50: 50.請問您目前從事的行業			
<b>Information</b>	[Type= discrete] [Format=numeric] [Range= 1-99] [Missing=*]		
<b>Statistics [NW/ W]</b>	[Valid=2065 /-] [Invalid=0 /-]		
<b>Value</b>	<b>Label</b>	<b>Cases</b>	<b>Percentage</b>
1	農、林、漁、牧業	88	<div><div></div></div> 4.3%
2	礦業及土石採取業	8	<div><div></div></div> 0.4%
3	製造業	236	<div><div></div></div> 11.4%
4	電力及燃氣供應業	16	<div><div></div></div> 0.8%
5	用水供應及污染整治業	7	<div><div></div></div> 0.3%
6	營造業	58	<div><div></div></div> 2.8%
7	批發及零售業	83	<div><div></div></div> 4.0%
8	運輸及倉儲業	39	<div><div></div></div> 1.9%
9	住宿及餐飲業	55	<div><div></div></div> 2.7%
10	資訊及通訊傳播業(含影視與新聞業)	45	<div><div></div></div> 2.2%
11	金融及保險業	67	<div><div></div></div> 3.2%

# v50: 50.請問您目前從事的行業			
Value	Label	Cases	Percentage
12	不動產業	7	0.3%
13	專業、科學及技術服務業	63	3.1%
14	支援服務業	26	1.3%
15	公共行政及國防強制性社會安全	78	3.8%
16	教育服務業	90	4.4%
17	醫療保健及社會工作服務業	46	2.2%
18	藝術、娛樂及休閒服務業	39	1.9%
19	其他服務業	62	3.0%
20	家管	299	14.5%
21	學生	278	13.5%
22	無業/待業中	107	5.2%
23	已退休	185	9.0%
90	其他	74	3.6%
98	不知道/拒答	9	0.4%
99	遺漏值或跳答	0	
Warning: these figures indicate the number of cases found in the data file. They cannot be interpreted as summary statistics of the population of interest.			
# v51: 51.請問您的個人月收入			
Information	[Type= discrete] [Format=numeric] [Range= 1-99] [Missing=*]		
Statistics [NW/ W]	[Valid=2065 /-] [Invalid=0 /-]		
Value	Label	Cases	Percentage
1	沒有收入	540	26.2%
2	10,000元以下	181	8.8%
3	10,001-20,000元	180	8.7%
4	20,001-30,000元	299	14.5%
5	30,001-40,000元	278	13.5%
6	40,001-50,000元	156	7.6%
7	50,001-60,000元	115	5.6%
8	60,001-70,000元	65	3.1%
9	70,001-80,000元	35	1.7%
10	80,001元以上	106	5.1%
98	不知道/拒答	110	5.3%
99	遺漏值或跳答	0	
Warning: these figures indicate the number of cases found in the data file. They cannot be interpreted as summary statistics of the population of interest.			
# v52: 52.性別			
Information	[Type= discrete] [Format=numeric] [Range= 1-99] [Missing=*]		
Statistics [NW/ W]	[Valid=2065 /-] [Invalid=0 /-]		
Value	Label	Cases	Percentage
1	男	1023	49.5%
2	女	1042	50.5%
99	遺漏值或跳答	0	
Warning: these figures indicate the number of cases found in the data file. They cannot be interpreted as summary statistics of the population of interest.			
# w: 權數			
Information	[Type= continuous] [Format=numeric] [Range= 0.0203095586371582-1.23059618460059] [Missing=*]		

# <b>w:</b> 權數	
Statistics [NW/ W]	[Valid=2065 /-] [Invalid=0 /-] [Mean=1 /-] [StdDev=0.346 /-]