

台灣(Taiwan, ROC)

行政院原住民族委員會

97年原住民就業狀況調查

Study Documentation

April 27, 2016

Metadata Production

Metadata Producer(s)	學術調查研究資料庫(Survey Research Data Archive) (SRDA) , 中央研究院人社中心調查研究 專題中心
Production Date	April 27, 2016
Identification	AJ010009

Table of Contents

Overview	4
Scope & Coverage	4
Producers & Sponsors	4
Sampling	4
Data Collection	4
Data Processing & Appraisal	5
Accessibility	5
Files Description	6
data97	6
Variables Group(s)	7
樣本資料	7
A部分：基本資料	7
B部分：勞動力狀況	7
C部分：就業狀況	8
D部分：失業狀況	10
E部分：其他	14
F部分：追蹤樣本問卷	18
Variables Description	23
data97	24

97年原住民就業狀況調查

Employment Status Survey of Indigenous Peoples, 2008

Overview	
Type	原住民就業狀況調查
Identification	AJ010009
Version	Production Date: 2016-04-27
Abstract 行政院原住民族委員會為蒐集並了解原住民族勞動力狀況、就業、失業情形、勞動意願等問題，以抽樣調查方式，進行原住民族就業狀況調查，調查結果提供政府相關單位制定原住民族各項勞動政策、就業服務及職業訓練之參考。 本調查以設籍在臺閩地區，包括臺灣省、臺北市、高雄市、福建省（金門縣及連江縣）之原住民住戶（指戶內至少有1人15歲以上且具有原住民身分者）為調查對象，採多階段抽樣方法，以面對面訪問方式訪問原住民家戶成員之就業狀況。	
Kind of Data	抽樣調查資料 (Sample survey data)

Scope & Coverage	
Time Period(s)	2008
Countries	台灣(Taiwan, ROC)
Geographic Coverage 臺閩地區，包括臺灣省、臺北市、高雄市、福建省（金門縣及連江縣）	
Universe 設籍在臺閩地區之原住民住戶（指戶內至少有1人15歲以上且具有原住民身分者）為調查對象	

Producers & Sponsors	
Primary Investigator(s)	行政院原住民族委員會
Other Producer(s)	行政院原住民族委員會
Funding Agency/ies	行政院原住民族委員會

Sampling	
Sampling Procedure 本調查規劃完成5,000戶，其中4,000戶為隨機樣本戶，另規劃1,000戶為前次調查之追蹤樣本戶。 各層的樣本配置採比例配置法，對抽出樣本戶採戶中全查的方式。在95%信賴度下，失業率估計值的最大抽樣誤差不超過1.29%以及10%的次群體百分比估計值的抽樣誤差不超過5.00%，推算出調查樣本數為5,000戶，大約有12,138人，總抽出率約為2.46%，樣本配置採比例配置法。	

Data Collection	
Data Collection Dates	start 2008-12-21 end 2008-12-27
Data Collection Mode	面對面訪問 (Face-to-face)

Data Processing & Appraisal

Data Editing

本專題中心以不合理值方式進行資料的整理，並未進行邏輯檢核

Accessibility

Contact(s)	學術調查研究資料庫(Survey Research Data Archive) (中央研究院人社中心調查研究專題中心) , https://srda.sinica.edu.tw , srda@gate.sinica.edu.tw
Distributor(s)	學術調查研究資料庫(Survey Research Data Archive)
Depositor(s)	行政院原住民族委員會

Access Conditions

會員版(一般會員、院內會員)--申請審核通過後下載

Files Description

Dataset contains 1 file(s)

data97	
# Cases	14101
# Variable(s)	297

Variables Group(s)

Dataset contains 7 group(s)

Group 樣本資料							
#	Name	Label	Type	Format	Valid	Invalid	Question
1	id	流水編號	continuous	numeric-10.0	14101	0	-
2	type	樣本編號	discrete	numeric-10.0	14101	0	-
3	area4	統計區域	discrete	numeric-10.0	14101	0	-
4	level	層別	discrete	numeric-10.0	14100	1	-
5	house_no	樣本戶號	continuous	numeric-10.0	14101	0	-
6	no_people	15歲以上戶內原住民人口數	discrete	numeric-10.0	14101	0	-
7	id_people	戶內人口編號	discrete	numeric-10.0	14001	100	-

Group A部分：基本資料							
#	Name	Label	Type	Format	Valid	Invalid	Question
1	a1	A1.是否為本人回答：	discrete	numeric-10.0	14101	0	-
2	a2	A2.性別：	discrete	numeric-10.0	14101	0	-
3	a3_era	A3.請問您的出生年月日/年齡：民前/民國	discrete	numeric-10.0	14101	0	-
4	a3_year	A3.請問您的出生年月日/年齡：出生年	discrete	numeric-10.0	14101	0	-
5	a3_month	A3.請問您的出生年月日/年齡：出生月	discrete	numeric-10.0	13859	242	-
6	a3_age	A3.請問您的出生年月日/年齡：足歲	discrete	numeric-10.0	14101	0	-
7	a4	A4.請問您的教育程度	discrete	numeric-10.0	14101	0	-
8	a5	A5.請問您的婚姻狀況	discrete	numeric-10.0	14101	0	-
9	a6	A6.請問您需不需要負責家計	discrete	numeric-10.0	14101	0	-

Group B部分：勞動力狀況							
#	Name	Label	Type	Format	Valid	Invalid	Question
1	b7	B7.請問您12月21日至12月27日在做什麼工作	discrete	numeric-10.0	14101	0	-
2	b8	B8.請問您在12月21日至12月27日有沒有做任何有酬或無酬家屬的工作(如農閒種菜、幫忙賣農產品、幫忙耕作等)	discrete	numeric-10.0	5304	8797	-
3	b9a	B9.請問在12月21日至12月27日您實際工作幾小時(主要工作)	continuous	numeric-10.0	7017	7084	-
4	b9b	B9.請問在12月21日至12月27日您實際工作幾小時(次要工作)	continuous	numeric-10.0	7017	7084	-

#	Name	Label	Type	Format	Valid	Invalid	Question
5	b9to	B9.請問在12月21日至12月27日您實際工作幾小時(合計工作時數)(工時未滿35小時者續問B9-1, 餘跳答B12)	continuous	numeric-10.0	7017	7084	-
6	b9topen	B9.請問在12月21日至12月27日您實際工作幾小時其他, 請說明——	discrete	character-244	7082	-	-
7	b9_1	B9-1.在12月21日至12月27日您實際工作時數沒有達到35小時的主要原因是什麼	discrete	numeric-10.0	1362	12739	-
8	b9_1o	B9-1.在12月21日至12月27日您實際工作時數沒有達到35小時的主要原因是什麼其他, 請說明——	discrete	character-244	171	-	-
9	b9_2	B9-2.請問您想不想增加工作時數(或增加額外工作)	discrete	numeric-10.0	1072	13029	-
10	b9_3	B9-3.請問您想增加工作時數(或增加額外工作)的主要原因※答完跳答B12※	discrete	numeric-10.0	708	13393	-
11	b9_3o	B9-3.請問您想增加工作時數(或增加額外工作)的主要原因其他, 請說明——	discrete	character-244	31	-	-
12	b10	B10.請問在12月21日至12月27日您不去工作的主要原因是什麼	discrete	numeric-10.0	221	13880	-
13	b10o	B10.請問在12月21日至12月27日您不去工作的主要原因是什麼其他, 請說明——	discrete	character-244	37	-	-
14	b11	B11.請問您在12月21日至12月27日有沒有工作報酬	discrete	numeric-10.0	47	14054	-
15	b11_1	B11-1.請問您在12月1日至12月31日之間有沒有工作報酬※答完跳答D22※	discrete	numeric-10.0	43	14058	-
16	b12	B12.請問您主要工作的身分是什麼	discrete	numeric-10.0	7254	6847	-
17	b12_1	B12-1.請問您有沒有正式公務員任用資格	discrete	numeric-10.0	841	13260	-

Group C部分：就業狀況

#	Name	Label	Type	Format	Valid	Invalid	Question
1	c13	C13.請問您是不是從事零星的工作	discrete	numeric-10.0	7160	6941	-
2	c13_1	C13-1.請問您想不想轉從事規律性有報酬的工作	discrete	numeric-10.0	1634	12467	-
3	c13_2	C13-2.請問您主要工作的每月收入是多少	discrete	numeric-10.0	7594	6507	-
4	c13_2o	C13-2.請問您主要工作的每月收入是多少七萬元及以上, 請說明——	discrete	character-244	6	-	-
5	c13_3	C13-3.除了主要工作收入外, 請問您每月其他收入	discrete	numeric-10.0	7594	6507	-

#	Name	Label	Type	Format	Valid	Invalid	Question
		是多少(選項參考C13-2) (『現役軍人答完後跳E40』)					
6	c13_3o	C13-3.除了主要工作收入外,請問您每月其他收入是多少七萬元及以上,請說明——	discrete	character-244	157	-	-
7	c14	C14.請問您目前這份工作的經常性(固定)薪資敘薪方式	discrete	numeric-10.0	7160	6941	-
8	c14o	C14.請問您目前這份工作的經常性(固定)薪資敘薪方式其他,請說明——	discrete	character-244	251	-	-
9	c15	C15.請問您目前所從事的工作是不是政府所提供的臨時性工作	discrete	numeric-10.0	7160	6941	-
10	c15_1	C15-1.請問您所從事的臨時性工作之期限是多久	discrete	numeric-10.0	311	13790	-
11	c15_2	C15-2.請問政府所提供的臨時性工作,對您的生活改善有沒有幫助	discrete	numeric-10.0	311	13790	-
12	c15_3	C15-3.請問政府所提供的此項臨時性工作結束後您會	discrete	numeric-10.0	311	13790	-
13	c15_13o	C15-3.請問政府所提供的此項臨時性工作結束後您會其他,請說明——	discrete	character-244	6	-	-
14	c15_4	C15-4.如果政府沒有提供臨時性工作機會,請問您會※答完後跳C17※	discrete	numeric-10.0	311	13790	-
15	c15_4o	C15-4.如果政府沒有提供臨時性工作機會,請問您會其他,請說明——	discrete	character-244	5	-	-
16	c16	C16.請問您目前所從事的工作是不是一般企業所提供的臨時性工作	discrete	numeric-10.0	6849	7252	-
17	c16_1	C16-1.請問您所從事的臨時性工作之期限是多久	discrete	numeric-10.0	458	13643	-
18	c17	C17.請問您的行業是什麼(以12/21~12/27為準)	discrete	numeric-10.0	7160	6941	-
19	c17_1	C17-1.請問您平均每年農閒期間約多久	discrete	numeric-10.0	859	13242	-
20	c17_2	C17-2.請問您農閒期間有沒有打零工(指其他有工作報酬的零工)	discrete	numeric-10.0	470	13631	-
21	c18	C18.請問您主要是擔任什麼工作(以12/21~12/27為準)	discrete	numeric-10.0	7160	6941	-
22	c19	C19.請問您是不是原住民合作社(包含勞動合作社)社員	discrete	numeric-10.0	7160	6941	-
23	c19_1	C19-1.請問您有沒有從事原住民合作社的工作	discrete	numeric-10.0	7160	6941	-
24	c20	C20.請問您目前工作地點的縣市及鄉鎮市區(以12/21~12/27為準)	discrete	numeric-10.0	7160	6941	-

#	Name	Label	Type	Format	Valid	Invalid	Question
25	c21	C21.請問您對目前的工作滿不滿意	discrete	numeric-10.0	7160	6941	-
26	c21_1_1	C21-1.請問您對目前工作不滿意的原因(可複選3項)	discrete	numeric-10.0	1455	12646	-
27	c21_1_2	C21-1.請問您對目前工作不滿意的原因(可複選3項)	discrete	numeric-10.0	356	13745	-
28	c21_1_3	C21-1.請問您對目前工作不滿意的原因(可複選3項)	discrete	numeric-10.0	86	14015	-
29	c21_1_4	C21-1.請問您對目前工作不滿意的原因(可複選3項)	discrete	numeric-10.0	33	14068	-
30	c21_1_5	C21-1.請問您對目前工作不滿意的原因(可複選3項)	discrete	numeric-10.0	32	14069	-
31	c21_1_6	C21-1.請問您對目前工作不滿意的原因(可複選3項)	discrete	numeric-10.0	18	14083	-
32	c21_1_7	C21-1.請問您對目前工作不滿意的原因(可複選3項)	discrete	numeric-10.0	47	14054	-
33	c21_1_8	C21-1.請問您對目前工作不滿意的原因(可複選3項)	discrete	numeric-10.0	1	14100	-
34	c21_1_9	C21-1.請問您對目前工作不滿意的原因(可複選3項)	discrete	numeric-10.0	4	14097	-
35	c21_1_10	C21-1.請問您對目前工作不滿意的原因(可複選3項)	discrete	numeric-10.0	35	14066	-
36	c21_1o	C21-1.請問您對目前工作不滿意的原因(可複選3項)其他, 請說明_____	discrete	character-244	374	-	-
37	c21_2	C21-2.請問您在工作場所沒有因為原住民的身分受到歧視	discrete	numeric-10.0	7160	6941	-
38	c21_3	C21-3.請問您曾經在工作場所遇到職業災害嗎(從以前至今)	discrete	numeric-10.0	7160	6941	-
39	c21_3_11	C21-3-1.請問是誰提供的賠償(可複選) ※答完後跳E34※	discrete	numeric-10.0	503	13598	-
40	c21_3_12	C21-3-1.請問是誰提供的賠償(可複選) ※答完後跳E34※	discrete	numeric-10.0	38	14063	-
41	c21_3_13	C21-3-1.請問是誰提供的賠償(可複選) ※答完後跳E34※	discrete	numeric-10.0	6	14095	-
42	c21_3_1o	C21-3-1.請問是誰提供的賠償(可複選) ※答完後跳E34※ 其他, 請說明_____	discrete	character-244	14	-	-

Group D部分：失業狀況

#	Name	Label	Type	Format	Valid	Invalid	Question
1	d22y	D22.請問您沒有工作而找尋工作或等待恢復工作有多久了(年)	discrete	numeric-10.0	1200	12901	-
2	d22m	D22.請問您沒有工作而找尋工作或等待恢復工作有多久了(月)	discrete	numeric-10.0	1200	12901	-

#	Name	Label	Type	Format	Valid	Invalid	Question
3	d22w	D22.請問您沒有工作而找尋工作或等待恢復工作有多久了(星期)※答完後跳D24※	discrete	numeric-10.0	1200	12901	-
4	d23	D23.請問您這次剛開始沒工作時, 有沒有去找工作	discrete	numeric-10.0	125	13976	-
5	d23_1y	D23-1.請問您這次找工作找多久之後才停止找(年)	discrete	numeric-10.0	33	14068	-
6	d23_1m	D23-1.請問您這次找工作找多久之後才停止找(月)	discrete	numeric-10.0	33	14068	-
7	d23_1w	D23-1.請問您這次找工作找多久之後才停止找(星期)	discrete	numeric-10.0	33	14068	-
8	d23_2y	D23-2.請問您從停止找工作到現在有多久了(年)	discrete	numeric-10.0	33	14068	-
9	d23_2m	D23-2.請問您從停止找工作到現在有多久了(月)	discrete	numeric-10.0	33	14068	-
10	d23_2w	D23-2.請問您從停止找工作到現在有多久了(星期)※答完後跳D24※	discrete	numeric-10.0	33	14068	-
11	d23_3	D23-3.請問您沒有找工作的原因※答完後跳D26※	discrete	numeric-10.0	92	14009	-
12	d24_1	D24.請問您用什麼方法找尋工作(可複選)	discrete	numeric-10.0	1233	12868	-
13	d24_2	D24.請問您用什麼方法找尋工作(可複選)	discrete	numeric-10.0	662	13439	-
14	d24_3	D24.請問您用什麼方法找尋工作(可複選)	discrete	numeric-10.0	222	13879	-
15	d24_4	D24.請問您用什麼方法找尋工作(可複選)	discrete	numeric-10.0	53	14048	-
16	d24_5	D24.請問您用什麼方法找尋工作(可複選)	discrete	numeric-10.0	7	14094	-
17	d24_6	D24.請問您用什麼方法找尋工作(可複選)	discrete	numeric-10.0	4	14097	-
18	d24_7	D24.請問您用什麼方法找尋工作(可複選)	discrete	numeric-10.0	1	14100	-
19	d24_8	D24.請問您用什麼方法找尋工作(可複選)	discrete	numeric-10.0	1	14100	-
20	d24o	D24.請問您用什麼方法找尋工作(可複選)其他, 請說明_____	discrete	character-244	54	-	-
21	d25	D25.請問您在找尋工作過程中, 有沒有遇到過工作機會?	discrete	numeric-10.0	1233	12868	-
22	d25_1_1	D25-1.請問您遇到什麼工作機會(可複選)	discrete	numeric-10.0	336	13765	-
23	d25_1_2	D25-1.請問您遇到什麼工作機會(可複選)	discrete	numeric-10.0	37	14064	-
24	d25_1_3	D25-1.請問您遇到什麼工作機會(可複選)	discrete	numeric-10.0	3	14098	-
25	d25_1o	D25-1.請問您遇到什麼工作機會(可複選)其他, 請說明_____	discrete	character-244	1	-	-

#	Name	Label	Type	Format	Valid	Invalid	Question
26	d25_2_1	D25-2.請問您沒有去工作的主要原因是什麼(可複選)※答完後跳D26※	discrete	numeric-10.0	336	13765	-
27	d25_2_2	D25-2.請問您沒有去工作的主要原因是什麼(可複選)※答完後跳D26※	discrete	numeric-10.0	74	14027	-
28	d25_2_3	D25-2.請問您沒有去工作的主要原因是什麼(可複選)※答完後跳D26※	discrete	numeric-10.0	10	14091	-
29	d25_2o	D25-2.請問您沒有去工作的主要原因是什麼(可複選)※答完後跳D26※ 其他, 請說明——	discrete	character-244	122	-	-
30	d25_3_1	D25-3.請問您找尋工作中, 主要遭遇的困難是什麼(可複選)	discrete	numeric-10.0	754	13347	-
31	d25_3_2	D25-3.請問您找尋工作中, 主要遭遇的困難是什麼(可複選)	discrete	numeric-10.0	386	13715	-
32	d25_3_3	D25-3.請問您找尋工作中, 主要遭遇的困難是什麼(可複選)	discrete	numeric-10.0	106	13995	-
33	d25_3_4	D25-3.請問您找尋工作中, 主要遭遇的困難是什麼(可複選)	discrete	numeric-10.0	19	14082	-
34	d25_3_5	D25-3.請問您找尋工作中, 主要遭遇的困難是什麼(可複選)	discrete	numeric-10.0	7	14094	-
35	d25_3_6	D25-3.請問您找尋工作中, 主要遭遇的困難是什麼(可複選)	discrete	numeric-10.0	1	14100	-
36	d25_3o	D25-3.請問您找尋工作中, 主要遭遇的困難是什麼(可複選) 其他, 請說明——	discrete	character-244	69	-	-
37	d26_1	D26.在沒有工作期間, 您主要經濟來源為何(可複選)	discrete	numeric-10.0	1325	12776	-
38	d26_2	D26.在沒有工作期間, 您主要經濟來源為何(可複選)	discrete	numeric-10.0	268	13833	-
39	d26_3	D26.在沒有工作期間, 您主要經濟來源為何(可複選)	discrete	numeric-10.0	23	14078	-
40	d26_4	D26.在沒有工作期間, 您主要經濟來源為何(可複選)	discrete	numeric-10.0	5	14096	-
41	d26_5	D26.在沒有工作期間, 您主要經濟來源為何(可複選)	discrete	numeric-10.0	1	14100	-
42	d26o	D26.在沒有工作期間, 您主要經濟來源為何(可複選) 其他, 請說明——	discrete	character-244	59	-	-
43	d27	D27.請問您過去一年有過工作嗎(97年12月21日的前一年內)	discrete	numeric-10.0	1325	12776	-

#	Name	Label	Type	Format	Valid	Invalid	Question
44	d27_1	D27-1.請問您離開上次工作的方式是	discrete	numeric-10.0	687	13414	-
45	d27_2	D27-2.請問您自願離開上次工作的最主要原因是什麼 ※答完後跳答D28※	discrete	numeric-10.0	168	13933	-
46	d27_2o	D27-2.請問您自願離開上次工作的最主要原因是什麼 其他，請說明——	discrete	character-244	53	-	-
47	d27_3	D27-3.請問您非自願離開上次工作的最主要原因是什麼	discrete	numeric-10.0	481	13620	-
48	d27_3o	D27-3.請問您非自願離開上次工作的最主要原因是什麼 其他，請說明——	discrete	character-244	37	-	-
49	d28_1	D28.請問您最希望從事哪些項目的工作內容?(包括自行創業)(可複選，最多選三項)	discrete	numeric-10.0	1325	12776	-
50	d28_2	D28.請問您最希望從事哪些項目的工作內容?(包括自行創業)(可複選，最多選三項)	discrete	numeric-10.0	585	13516	-
51	d28_3	D28.請問您最希望從事哪些項目的工作內容?(包括自行創業)(可複選，最多選三項)	discrete	numeric-10.0	182	13919	-
52	d28_4	D28.請問您最希望從事哪些項目的工作內容?(包括自行創業)(可複選，最多選三項)	discrete	numeric-10.0	8	14093	-
53	d28o	D28.請問您最希望從事哪些項目的工作內容?(包括自行創業)(可複選，最多選三項) 其他，請說明——	discrete	character-244	107	-	-
54	d29	D29.請問您最希望工作的地點	discrete	numeric-10.0	1325	12776	-
55	d29_1	D29-1.請問原居的家鄉或鄰近鄉鎮有沒有您想要的工作機會	discrete	numeric-10.0	607	13494	-
56	d29_2	D29-2.請問您最希望在哪一個縣市工作	discrete	numeric-10.0	1325	12776	-
57	d30	D30.請問您希望的工作時間	discrete	numeric-10.0	1325	12776	-
58	d30a	D30.請問您希望的工作時間(開始)	discrete	numeric-10.0	852	13249	-
59	d30b	D30.請問您希望的工作時間(結束)	discrete	numeric-10.0	852	13249	-
60	d31	D31.請問您期望的工作待遇是多少	discrete	numeric-10.0	1325	12776	-
61	d31_8o	D31.請問您期望的工作待遇是多少七萬元及以上， 請說明——	discrete	character-244	3	-	-
62	d32	D32.如果在其他地區有工作機會，但是需要離開您目前居住地區，請問每個	discrete	numeric-10.0	1325	12776	-

#	Name	Label	Type	Format	Valid	Invalid	Question
		月多少待遇下您願意前往工作					
63	d32_8o	D32.如果在其他地區有工作機會，但是需要離開您目前居住地區，請問每個月多少待遇下您願意前往工作七萬元及以上，請說明_____	discrete	character-244	8	-	-

Group E部分：其他

#	Name	Label	Type	Format	Valid	Invalid	Question
1	e33	E33.請問您個人每個月平均收入大概是多少(指工作以外的其他收入)	discrete	numeric-10.0	6454	7647	-
2	e33_8o	E33.請問您個人每個月平均收入大概是多少(指工作以外的其他收入) 七萬元及以上，請說明_____	discrete	character-244	1	-	-
3	e34a1	E34.請問您是否曾經向政府單位申請過下列哪些就業促進津貼(可複選)	discrete	numeric-10.0	13614	487	-
4	e34a2	E34.請問您是否曾經向政府單位申請過下列哪些就業促進津貼(可複選)	discrete	numeric-10.0	33	14068	-
5	e34a3	E34.請問您是否曾經向政府單位申請過下列哪些就業促進津貼(可複選)	discrete	numeric-10.0	2	14099	-
6	e34a4	E34.請問您是否曾經向政府單位申請過下列哪些就業促進津貼(可複選)	discrete	numeric-10.0	1	14100	-
7	e34_7o	E34.請問您是否曾經向政府單位申請過下列哪些就業促進津貼(可複選)其他，請說明_____	discrete	character-244	138	-	-
8	e34_1	E34-1.請問您為什麼沒有去申請這些津貼	discrete	numeric-10.0	13033	1068	-
9	e34_1o	E34-1.請問您為什麼沒有去申請這些津貼)其他，請說明_____	discrete	character-244	103	-	-
10	e35	E35.請問您有沒有過勞資爭議	discrete	numeric-10.0	13614	487	-
11	e35_1	E35-1.請問是哪種勞資爭議	discrete	numeric-10.0	490	13611	-
12	e35_1o	E35-1.請問是哪種勞資爭議其他，請說明_____	discrete	character-244	62	-	-
13	e35_2	E35-2.請問您過去的工作，是否曾經發生過被積欠工作薪資的經驗	discrete	numeric-10.0	11619	2482	-
14	e36	E36.請問您有沒有參加過政府或民間機構所辦理的職業訓練	discrete	numeric-10.0	13614	487	-
15	e36_1	E36-1.請問您參加過職業訓練，有沒有從事相關的工作	discrete	numeric-10.0	1217	12884	-

#	Name	Label	Type	Format	Valid	Invalid	Question
16	e36_2_1	E36-2.請問您沒有從事相關工作的原因(可複選)	discrete	numeric-10.0	574	13527	-
17	e36_2_2	E36-2.請問您沒有從事相關工作的原因(可複選)	discrete	numeric-10.0	89	14012	-
18	e36_2_3	E36-2.請問您沒有從事相關工作的原因(可複選)	discrete	numeric-10.0	11	14090	-
19	e36_2o	E36-2.請問您沒有從事相關工作的原因(可複選) 其他, 請說明——	discrete	character-244	110	-	-
20	e37	E37.請問您想不想要(再)參加政府或民間機構所辦理的職業訓練	discrete	numeric-10.0	13614	487	-
21	e37_1_1	E37-1.想問您想要參加那些職業訓練(可複選)	discrete	numeric-10.0	3846	10255	-
22	e37_1_2	E37-1.想問您想要參加那些職業訓練(可複選)	discrete	numeric-10.0	1857	12244	-
23	e37_1_3	E37-1.想問您想要參加那些職業訓練(可複選)	discrete	numeric-10.0	844	13257	-
24	e37_1_4	E37-1.想問您想要參加那些職業訓練(可複選)	discrete	numeric-10.0	272	13829	-
25	e37_1_5	E37-1.想問您想要參加那些職業訓練(可複選)	discrete	numeric-10.0	98	14003	-
26	e37_1_6	E37-1.想問您想要參加那些職業訓練(可複選)	discrete	numeric-10.0	105	13996	-
27	e37_1_7	E37-1.想問您想要參加那些職業訓練(可複選)	discrete	numeric-10.0	12	14089	-
28	e37_1_8	E37-1.想問您想要參加那些職業訓練(可複選)	discrete	numeric-10.0	5	14096	-
29	e37_1_9	E37-1.想問您想要參加那些職業訓練(可複選)	discrete	numeric-10.0	12	14089	-
30	e37_1_10	E37-1.想問您想要參加那些職業訓練(可複選)	discrete	numeric-10.0	31	14070	-
31	e37_1_11	E37-1.想問您想要參加那些職業訓練(可複選)	discrete	numeric-10.0	68	14033	-
32	e37_1_12	E37-1.想問您想要參加那些職業訓練(可複選)	discrete	numeric-10.0	53	14048	-
33	e37_1_13	E37-1.想問您想要參加那些職業訓練(可複選)	discrete	numeric-10.0	103	13998	-
34	e37_1_14	E37-1.想問您想要參加那些職業訓練(可複選)	discrete	numeric-10.0	51	14050	-
35	e37_1_15	E37-1.想問您想要參加那些職業訓練(可複選)	discrete	numeric-10.0	61	14040	-
36	e37_1_16	E37-1.想問您想要參加那些職業訓練(可複選)	discrete	numeric-10.0	72	14029	-
37	e37_1_17	E37-1.想問您想要參加那些職業訓練(可複選)	discrete	numeric-10.0	31	14070	-
38	e37_1_18	E37-1.想問您想要參加那些職業訓練(可複選)	discrete	numeric-10.0	75	14026	-
39	e37_1_19	E37-1.想問您想要參加那些職業訓練(可複選)	discrete	numeric-10.0	36	14065	-

#	Name	Label	Type	Format	Valid	Invalid	Question
40	e37_1_20	E37-1.想問您想要參加那些職業訓練(可複選)	discrete	numeric-10.0	6	14095	-
41	e37_1o	E37-1.想問您想要參加那些職業訓練(可複選) 其他, 請說明_____	discrete	character-244	205	-	-
42	e38	E38.請問您有沒有技能檢定合格證照	discrete	numeric-10.0	13614	487	-
43	e38_1_1	E38-1.請問您有那些技能檢定合格證照(可複選)	discrete	numeric-10.0	2061	12040	-
44	e38_1_2	E38-1.請問您有那些技能檢定合格證照(可複選)	discrete	numeric-10.0	38	14063	-
45	e38_1_3	E38-1.請問您有那些技能檢定合格證照(可複選)	discrete	numeric-10.0	7	14094	-
46	e38_1_4	E38-1.請問您有那些技能檢定合格證照(可複選)	discrete	numeric-10.0	6	14095	-
47	e38_2	E38-2.請問證照對您找工作有沒有幫助	discrete	numeric-10.0	2061	12040	-
48	e39	E39.請問您有沒有參加過建教合作或產學合作	discrete	numeric-10.0	13614	487	-
49	e39_1	E39-1.請問建教合作或產學合作對您的就業(找工作)有沒有幫助?	discrete	numeric-10.0	439	13662	-
50	e40_1	E40.請問您目前需要政府提供什麼就業服務(可複選)	discrete	numeric-10.0	14048	53	-
51	e40_2	E40.請問您目前需要政府提供什麼就業服務(可複選)	discrete	numeric-10.0	3147	10954	-
52	e40_3	E40.請問您目前需要政府提供什麼就業服務(可複選)	discrete	numeric-10.0	1650	12451	-
53	e40_4	E40.請問您目前需要政府提供什麼就業服務(可複選)	discrete	numeric-10.0	519	13582	-
54	e40_5	E40.請問您目前需要政府提供什麼就業服務(可複選)	discrete	numeric-10.0	275	13826	-
55	e40_6	E40.請問您目前需要政府提供什麼就業服務(可複選)	discrete	numeric-10.0	243	13858	-
56	e40_7	E40.請問您目前需要政府提供什麼就業服務(可複選)	discrete	numeric-10.0	68	14033	-
57	e40o	E40.請問您目前需要政府提供什麼就業服務(可複選) 其他, 請說明_____	discrete	character-244	68	-	-
58	e41a1	E41.請問您有沒有參加保險(可複選)	discrete	numeric-10.0	14048	53	-
59	e41a2	E41.請問您有沒有參加保險(可複選)	discrete	numeric-10.0	6236	7865	-
60	e41a3	E41.請問您有沒有參加保險(可複選)	discrete	numeric-10.0	2069	12032	-
61	e41a4	E41.請問您有沒有參加保險(可複選)	discrete	numeric-10.0	1591	12510	-
62	e41a5	E41.請問您有沒有參加保險(可複選)	discrete	numeric-10.0	2276	11825	-
63	e41a6	E41.請問您有沒有參加保險(可複選)	discrete	numeric-10.0	632	13469	-

#	Name	Label	Type	Format	Valid	Invalid	Question
64	e41a7	E41.請問您有沒有參加保險 (可複選)	discrete	numeric-10.0	428	13673	-
65	e41a8	E41.請問您有沒有參加保險 (可複選)	discrete	numeric-10.0	386	13715	-
66	e41a9	E41.請問您有沒有參加保險 (可複選)	discrete	numeric-10.0	67	14034	-
67	e41a10	E41.請問您有沒有參加保險 (可複選)	discrete	numeric-10.0	11	14090	-
68	e41a11	E41.請問您有沒有參加保險 (可複選)	discrete	numeric-10.0	2	14099	-
69	e41o	E41.請問您有沒有參加保險 (可複選)其他保險, 請說明_____	discrete	character-244	456	-	-
70	e41_1	E41-1.請問您的勞工保險是 透過工會或老闆投保的	discrete	numeric-10.0	4363	9738	-
71	e42	E42.請問您認為您自己過去 三個月以來的健康狀況如何	discrete	numeric-10.0	14048	53	-
72	e43	E43.請問您15歲以前是否曾 經居住在原鄉(如居住兩個 以上原鄉, 以居住最久的 為主)	discrete	numeric-10.0	14048	53	-
73	e43_1	E43-1.請問您居住的原鄉是 在哪一個縣市	discrete	numeric-10.0	10998	3103	-
74	e44	E44.請問您所屬的族別	discrete	numeric-10.0	14048	53	-
75	e45	E45.請問您會不會使用本族 的原住民語言	discrete	numeric-10.0	14048	53	-
76	e45_1	E45-1.請問您認為自己「會 聽」本族原住民語言的程 度(瞭解程度)如何	discrete	numeric-10.0	12150	1951	-
77	e45_2	E45-2.請問您認為自己 「說」本族原住民語言的 流利程度如何	discrete	numeric-10.0	12150	1951	-
78	e46	E46.請問您願不願意將個人 資料提供給本會, 針對就 業輔導或相關訊息可提供 給您?	discrete	numeric-10.0	14048	53	-
79	e46_1_1	E46-1.如果有工作職缺要通 知您, 請問您希望透過哪 些方式	discrete	numeric-10.0	5252	8849	-
80	e46_1_2	E46-1.如果有工作職缺要通 知您, 請問您希望透過哪 些方式	discrete	numeric-10.0	689	13412	-
81	e46_1_3	E46-1.如果有工作職缺要通 知您, 請問您希望透過哪 些方式	discrete	numeric-10.0	252	13849	-
82	e46_1_4	E46-1.如果有工作職缺要通 知您, 請問您希望透過哪 些方式	discrete	numeric-10.0	16	14085	-
83	e46_1_5	E46-1.如果有工作職缺要通 知您, 請問您希望透過哪 些方式	discrete	numeric-10.0	30	14071	-

#	Name	Label	Type	Format	Valid	Invalid	Question
84	e46_1_6	E46-1.如果有工作職缺要通知您，請問您希望透過哪些方式	discrete	numeric-10.0	0	14101	-

Group F部分：追蹤樣本問卷

#	Name	Label	Type	Format	Valid	Invalid	Question
1	fla1	F1.請問您過去一年在做什麼工作(97/12/21的前一年，可複選)	discrete	numeric-10.0	3082	11019	-
2	fla2	F1.請問您過去一年在做什麼工作(97/12/21的前一年，可複選)	discrete	numeric-10.0	103	13998	-
3	fla3	F1.請問您過去一年在做什麼工作(97/12/21的前一年，可複選)	discrete	numeric-10.0	7	14094	-
4	fla4	F1.請問您過去一年在做什麼工作(97/12/21的前一年，可複選)	discrete	numeric-10.0	0	14101	-
5	fla5	F1.請問您過去一年在做什麼工作(97/12/21的前一年，可複選)	discrete	numeric-10.0	1	14100	-
6	fla6	F1.請問您過去一年在做什麼工作(97/12/21的前一年，可複選)	discrete	numeric-10.0	1	14100	-
7	fla7	F1.請問您過去一年在做什麼工作(97/12/21的前一年，可複選)	discrete	numeric-10.0	4	14097	-
8	fla8	F1.請問您過去一年在做什麼工作(97/12/21的前一年，可複選)	discrete	numeric-10.0	0	14101	-
9	fla9	F1.請問您過去一年在做什麼工作(97/12/21的前一年，可複選)	discrete	numeric-10.0	2	14099	-
10	fla10	F1.請問您過去一年在做什麼工作(97/12/21的前一年，可複選)	discrete	numeric-10.0	0	14101	-
11	fla11	F1.請問您過去一年在做什麼工作(97/12/21的前一年，可複選)	discrete	numeric-10.0	0	14101	-
12	fla12	F1.請問您過去一年在做什麼工作(97/12/21的前一年，可複選)	discrete	numeric-10.0	0	14101	-
13	fla13	F1.請問您過去一年在做什麼工作(97/12/21的前一年，可複選)	discrete	numeric-10.0	0	14101	-
14	fla14	F1.請問您過去一年在做什麼工作(97/12/21的前一年，可複選)	discrete	numeric-10.0	0	14101	-
15	fla15	F1.請問您過去一年在做什麼工作(97/12/21的前一年，可複選)	discrete	numeric-10.0	0	14101	-
16	f1o	F1.請問您過去一年在做什麼工作(97/12/21的前一	discrete	character-244	15	-	-

#	Name	Label	Type	Format	Valid	Invalid	Question
		年，可複選) 其他，請說明 _____					
17	f1_1	F1-1.請問您過去一年最主 要在做什麼工作(以時間最 長的一項為主)	discrete	numeric-10.0	3082	11019	-
18	f1_1o	F1-1.請問您過去一年最主 要在做什麼工作(以時間 最長的一項為主)請說明 _____	discrete	character-244	36	-	-
19	f2	F2.請問您在過去一年內， 有沒有換過主要工作	discrete	numeric-10.0	1862	12239	-
20	f2_1	F2-1.過去 1 年內您換過幾 次主要工作	discrete	numeric-10.0	99	14002	-
21	f2_2	F2-2.其中有幾次工作時間 持續 1 個月以上	discrete	numeric-10.0	99	14002	-
22	f3a	F3.請問您每次變換工作(持 續一個月以上的主要工作) 的次數	discrete	numeric-10.0	99	14002	-
23	f3_1_1	F3-1.請問您每次變換工作 (持續一個月以上的主要工 作)的工作類型	discrete	numeric-10.0	99	14002	-
24	f3_2_1	F3-2.請問您每次變換工作 (持續一個月以上的主要工 作)的工作職務	discrete	numeric-10.0	99	14002	-
25	f3_3_1	F3-3.請問您每次變換工作 (持續一個月以上的主要工 作)的工作地點	discrete	numeric-10.0	99	14002	-
26	f3_4_1	F3-4.請問您每次變換工作 (持續一個月以上的主要工 作)的工作月薪	discrete	numeric-10.0	99	14002	-
27	f3_5_1	F3-5.請問您每次變換工作 (持續一個月以上的主要工 作)的工作期間	discrete	numeric-10.0	99	14002	-
28	f3_6_1	F3-6.請問您每次變換工作 (持續一個月以上的主要工 作)的離開工作主因	discrete	numeric-10.0	99	14002	-
29	f3_7_1	F3-7.請問您每次變換工作 (持續一個月以上的主要工 作)的找工作管道	discrete	numeric-10.0	99	14002	-
30	f3_8_1	F3-8.請問您每次變換工作 (持續一個月以上的主要工 作)的遭遇困難	discrete	numeric-10.0	99	14002	-
31	f3b	F3.請問您每次變換工作(持 續一個月以上的主要工作) 的次數	discrete	numeric-10.0	33	14068	-
32	f3_1_2	F3-1.請問您每次變換工作 (持續一個月以上的主要工 作)的工作類型	discrete	numeric-10.0	33	14068	-
33	f3_2_2	F3-2.請問您每次變換工作 (持續一個月以上的主要工 作)的工作職務	discrete	numeric-10.0	33	14068	-
34	f3_3_2	F3-3.請問您每次變換工作 (持續一個月以上的主要工 作)的工作地點	discrete	numeric-10.0	33	14068	-

#	Name	Label	Type	Format	Valid	Invalid	Question
35	f3_4_2	F3-4.請問您每次變換工作(持續一個月以上的主要工作)的工作月薪	discrete	numeric-10.0	33	14068	-
36	f3_5_2	F3-5.請問您每次變換工作(持續一個月以上的主要工作)的工作期間	discrete	numeric-10.0	33	14068	-
37	f3_6_2	F3-6.請問您每次變換工作(持續一個月以上的主要工作)的離開工作主因	discrete	numeric-10.0	33	14068	-
38	f3_7_2	F3-7.請問您每次變換工作(持續一個月以上的主要工作)的找工作管道	discrete	numeric-10.0	33	14068	-
39	f3_8_2	F3-8.請問您每次變換工作(持續一個月以上的主要工作)的遭遇困難	discrete	numeric-10.0	33	14068	-
40	f3c	F3.請問您每次變換工作(持續一個月以上的主要工作)的次數	discrete	numeric-10.0	8	14093	-
41	f3_1_3	F3-1.請問您每次變換工作(持續一個月以上的主要工作)的工作類型	discrete	numeric-10.0	8	14093	-
42	f3_2_3	F3-2.請問您每次變換工作(持續一個月以上的主要工作)的工作職務	discrete	numeric-10.0	8	14093	-
43	f3_3_3	F3-3.請問您每次變換工作(持續一個月以上的主要工作)的工作地點	discrete	numeric-10.0	8	14093	-
44	f3_4_3	F3-4.請問您每次變換工作(持續一個月以上的主要工作)的工作月薪	discrete	numeric-10.0	8	14093	-
45	f3_5_3	F3-5.請問您每次變換工作(持續一個月以上的主要工作)的工作期間	discrete	numeric-10.0	8	14093	-
46	f3_6_3	F3-6.請問您每次變換工作(持續一個月以上的主要工作)的離開工作主因	discrete	numeric-10.0	8	14093	-
47	f3_7_3	F3-7.請問您每次變換工作(持續一個月以上的主要工作)的找工作管道	discrete	numeric-10.0	8	14093	-
48	f3_8_3	F3-8.請問您每次變換工作(持續一個月以上的主要工作)的遭遇困難	discrete	numeric-10.0	8	14093	-
49	f3d	F3.請問您每次變換工作(持續一個月以上的主要工作)的次數	discrete	numeric-10.0	1	14100	-
50	f3_1_4	F3-1.請問您每次變換工作(持續一個月以上的主要工作)的工作類型	discrete	numeric-10.0	1	14100	-
51	f3_2_4	F3-2.請問您每次變換工作(持續一個月以上的主要工作)的工作職務	discrete	numeric-10.0	1	14100	-
52	f3_3_4	F3-3.請問您每次變換工作(持續一個月以上的主要工作)的工作地點	discrete	numeric-10.0	1	14100	-

#	Name	Label	Type	Format	Valid	Invalid	Question
53	f3_4_4	F3-4.請問您每次變換工作(持續一個月以上的主要工作)的工作月薪	discrete	numeric-10.0	1	14100	-
54	f3_5_4	F3-5.請問您每次變換工作(持續一個月以上的主要工作)的工作期間	discrete	numeric-10.0	1	14100	-
55	f3_6_4	F3-6.請問您每次變換工作(持續一個月以上的主要工作)的離開工作主因	discrete	numeric-10.0	1	14100	-
56	f3_7_4	F3-7.請問您每次變換工作(持續一個月以上的主要工作)的找工作管道	discrete	numeric-10.0	1	14100	-
57	f3_8_4	F3-8.請問您每次變換工作(持續一個月以上的主要工作)的遭遇困難	discrete	numeric-10.0	1	14100	-
58	f3e	F3.請問您每次變換工作(持續一個月以上的主要工作)的次數	discrete	numeric-10.0	0	14101	-
59	f3_1_5	F3-1.請問您每次變換工作(持續一個月以上的主要工作)的工作類型	discrete	numeric-10.0	0	14101	-
60	f3_2_5	F3-2.請問您每次變換工作(持續一個月以上的主要工作)的工作職務	discrete	numeric-10.0	0	14101	-
61	f3_3_5	F3-3.請問您每次變換工作(持續一個月以上的主要工作)的工作地點	discrete	numeric-10.0	0	14101	-
62	f3_4_5	F3-4.請問您每次變換工作(持續一個月以上的主要工作)的工作月薪	discrete	numeric-10.0	0	14101	-
63	f3_5_5	F3-5.請問您每次變換工作(持續一個月以上的主要工作)的工作期間	discrete	numeric-10.0	0	14101	-
64	f3_6_5	F3-6.請問您每次變換工作(持續一個月以上的主要工作)的離開工作主因	discrete	numeric-10.0	0	14101	-
65	f3_7_5	F3-7.請問您每次變換工作(持續一個月以上的主要工作)的找工作管道	discrete	numeric-10.0	0	14101	-
66	f3_8_5	F3-8.請問您每次變換工作(持續一個月以上的主要工作)的遭遇困難	discrete	numeric-10.0	0	14101	-
67	f3f	F3.請問您每次變換工作(持續一個月以上的主要工作)的次數	discrete	numeric-10.0	0	14101	-
68	f3_1_6	F3-1.請問您每次變換工作(持續一個月以上的主要工作)的工作類型	discrete	numeric-10.0	0	14101	-
69	f3_2_6	F3-2.請問您每次變換工作(持續一個月以上的主要工作)的工作職務	discrete	numeric-10.0	0	14101	-
70	f3_3_6	F3-3.請問您每次變換工作(持續一個月以上的主要工作)的工作地點	discrete	numeric-10.0	0	14101	-

#	Name	Label	Type	Format	Valid	Invalid	Question
71	f3_4_6	F3-4.請問您每次變換工作 (持續一個月以上的主要工 作)的工作月薪	discrete	numeric-10.0	0	14101	-
72	f3_5_6	F3-5.請問您每次變換工作 (持續一個月以上的主要工 作)的工作期間	discrete	numeric-10.0	0	14101	-
73	f3_6_6	F3-6.請問您每次變換工作 (持續一個月以上的主要工 作)的離開工作主因	discrete	numeric-10.0	0	14101	-
74	f3_7_6	F3-7.請問您每次變換工作 (持續一個月以上的主要工 作)的找工作管道	discrete	numeric-10.0	0	14101	-
75	f3_8_6	F3-8.請問您每次變換工作 (持續一個月以上的主要工 作)的遭遇困難	discrete	numeric-10.0	0	14101	-

Variables Description

Dataset contains 297 variable(s)

File : data97

id: 流水編號

Information

[Type= continuous] [Format=numeric] [Range= 100001-5017611] [Missing=*]

Statistics [NW/ W]

[Valid=14101 /-] [Invalid=0 /-] [Mean=382445.018 /-] [StdDev=161447.644 /-]

type: 樣本編號

Information

[Type= discrete] [Format=numeric] [Range= 1-2] [Missing=*]

Statistics [NW/ W]

[Valid=14101 /-] [Invalid=0 /-]

Value	Label	Cases	Percentage
1	97年樣本	11012	<div></div> 78.1%
2	追蹤樣本	3089	<div></div> 21.9%

Warning: these figures indicate the number of cases found in the data file. They cannot be interpreted as summary statistics of the population of interest.

area4: 統計區域

Information

[Type= discrete] [Format=numeric] [Range= 1-6] [Missing=*]

Statistics [NW/ W]

[Valid=14101 /-] [Invalid=0 /-]

Value	Label	Cases	Percentage
1	北部地區	4652	<div></div> 33.0%
2	中部地區	2051	<div></div> 14.5%
3	南部地區	3006	<div></div> 21.3%
4	東部地區	4385	<div></div> 31.1%
6	金馬地區	7	<div></div> 0.0%

Warning: these figures indicate the number of cases found in the data file. They cannot be interpreted as summary statistics of the population of interest.

level: 層別

Information

[Type= discrete] [Format=numeric] [Range= 1-6] [Missing=*]

Statistics [NW/ W]

[Valid=14100 /-] [Invalid=1 /-]

Value	Label	Cases	Percentage
1	山地鄉	4522	<div></div> 32.1%
2	平地原住民鄉鎮市	3595	<div></div> 25.5%
3	非原住民鄉鎮市	5214	<div></div> 37.0%
4	臺北市	439	<div></div> 3.1%
5	高雄市	323	<div></div> 2.3%
6	金馬地區	7	<div></div> 0.0%
Sysmiss		1	

Warning: these figures indicate the number of cases found in the data file. They cannot be interpreted as summary statistics of the population of interest.

house_no: 樣本戶號

Information

[Type= continuous] [Format=numeric] [Range= 1-2591592] [Missing=*]

Statistics [NW/ W]

[Valid=14101 /-] [Invalid=0 /-] [Mean=1518231.264 /-] [StdDev=493914.711 /-]

no_people: 15歲以上戶內原住民人口數

Information

[Type= discrete] [Format=numeric] [Range= 1-15] [Missing=*]

Statistics [NW/ W]

[Valid=14101 /-] [Invalid=0 /-]

Value	Label	Cases	Percentage
1		1113	<div></div> 7.9%
2		2169	<div></div> 15.4%
3		2821	<div></div> 20.0%

File : data97

no_people: 15歲以上戶內原住民人口數

Value	Label	Cases	Percentage
4		3064	<div><div></div></div> 21.7%
5		2530	<div><div></div></div> 17.9%
6		1338	<div><div></div></div> 9.5%
7		585	<div><div></div></div> 4.1%
8		293	<div><div></div></div> 2.1%
9		114	<div><div></div></div> 0.8%
10		27	<div><div></div></div> 0.2%
12		35	<div><div></div></div> 0.2%
14		5	<div><div></div></div> 0.0%
15		7	<div><div></div></div> 0.0%

Warning: these figures indicate the number of cases found in the data file. They cannot be interpreted as summary statistics of the population of interest.

id_people: 戶內人口編號

Information	[Type= discrete] [Format=numeric] [Range= 1-12] [Missing=*]
Statistics [NW/ W]	[Valid=14001 /-] [Invalid=100 /-]

Value	Label	Cases	Percentage
1		4515	<div><div></div></div> 32.2%
2		3753	<div><div></div></div> 26.8%
3		2613	<div><div></div></div> 18.7%
4		1684	<div><div></div></div> 12.0%
5		872	<div><div></div></div> 6.2%
6		344	<div><div></div></div> 2.5%
7		140	<div><div></div></div> 1.0%
8		53	<div><div></div></div> 0.4%
9		17	<div><div></div></div> 0.1%
10		6	<div><div></div></div> 0.0%
11		2	<div><div></div></div> 0.0%
12		2	<div><div></div></div> 0.0%
Sysmiss		100	

Warning: these figures indicate the number of cases found in the data file. They cannot be interpreted as summary statistics of the population of interest.

a1: A1.是否為本人回答：

Information	[Type= discrete] [Format=numeric] [Range= 1-2] [Missing=*]
Statistics [NW/ W]	[Valid=14101 /-] [Invalid=0 /-]

Value	Label	Cases	Percentage
1	本人	6518	<div><div></div></div> 46.2%
2	不是本人	7583	<div><div></div></div> 53.8%

Warning: these figures indicate the number of cases found in the data file. They cannot be interpreted as summary statistics of the population of interest.

a2: A2.性別：

Information	[Type= discrete] [Format=numeric] [Range= 1-2] [Missing=*]
Statistics [NW/ W]	[Valid=14101 /-] [Invalid=0 /-]

Value	Label	Cases	Percentage
1	男性	6781	<div><div></div></div> 48.1%

File : data97

a2: A2.性別 :

Value	Label	Cases	Percentage
2	女性	7320	<div><div></div></div> 51.9%

Warning: these figures indicate the number of cases found in the data file. They cannot be interpreted as summary statistics of the population of interest.

a3_era: A3.請問您的出生年月日/年齡：民前/民國

Information	[Type= discrete] [Format=numeric] [Range= 1-2] [Missing=*]
Statistics [NW/ W]	[Valid=14101 /-] [Invalid=0 /-]

Value	Label	Cases	Percentage
1	民前	0	
2	民國	14101	<div><div></div></div> 100.0%

Warning: these figures indicate the number of cases found in the data file. They cannot be interpreted as summary statistics of the population of interest.

a3_year: A3.請問您的出生年月日/年齡：出生年

Information	[Type= discrete] [Format=numeric] [Range= 1-998] [Missing=*]
Statistics [NW/ W]	[Valid=14101 /-] [Invalid=0 /-]

Value	Label	Cases	Percentage
1		1	<div><div></div></div> 0.0%
3		1	<div><div></div></div> 0.0%
4		1	<div><div></div></div> 0.0%
5		3	<div><div></div></div> 0.0%
6		2	<div><div></div></div> 0.0%
7		3	<div><div></div></div> 0.0%
8		4	<div><div></div></div> 0.0%
9		10	<div><div></div></div> 0.1%
10		8	<div><div></div></div> 0.1%
11		9	<div><div></div></div> 0.1%
12		5	<div><div></div></div> 0.0%
13		10	<div><div></div></div> 0.1%
14		17	<div><div></div></div> 0.1%
15		31	<div><div></div></div> 0.2%
16		18	<div><div></div></div> 0.1%
17		30	<div><div></div></div> 0.2%
18		22	<div><div></div></div> 0.2%
19		49	<div><div></div></div> 0.3%
20		49	<div><div></div></div> 0.3%
21		46	<div><div></div></div> 0.3%
22		51	<div><div></div></div> 0.4%
23		47	<div><div></div></div> 0.3%
24		61	<div><div></div></div> 0.4%
25		75	<div><div></div></div> 0.5%
26		63	<div><div></div></div> 0.4%
27		96	<div><div></div></div> 0.7%
28		96	<div><div></div></div> 0.7%
29		90	<div><div></div></div> 0.6%
30		91	<div><div></div></div> 0.6%

File : data97

a3_year: A3.請問您的出生年月日/年齡：出生年

Value	Label	Cases	Percentage
31		96	0.7%
32		99	0.7%
33		92	0.7%
34		75	0.5%
35		109	0.8%
36		102	0.7%
37		126	0.9%
38		135	1.0%
39		129	0.9%
40		184	1.3%
41		176	1.2%
42		209	1.5%
43		178	1.3%
44		242	1.7%
45		248	1.8%
46		246	1.7%
47		223	1.6%
48		246	1.7%
49		260	1.8%
50		287	2.0%
51		286	2.0%
52		272	1.9%
53		262	1.9%
54		308	2.2%
55		266	1.9%
56		273	1.9%
57		250	1.8%
58		277	2.0%
59		266	1.9%
60		264	1.9%
61		226	1.6%
62		243	1.7%
63		247	1.8%
64		212	1.5%
65		254	1.8%
66		267	1.9%
67		299	2.1%
68		298	2.1%
69		311	2.2%
70		340	2.4%
71		343	2.4%
72		368	2.6%
73		291	2.1%

File : data97

a3_year: A3.請問您的出生年月日/年齡：出生年

Value	Label	Cases	Percentage
74		306	2.2%
75		287	2.0%
76		334	2.4%
77		346	2.5%
78		338	2.4%
79		391	2.8%
80		380	2.7%
81		408	2.9%
82		350	2.5%
83		22	0.2%
998	未回答	65	0.5%

Warning: these figures indicate the number of cases found in the data file. They cannot be interpreted as summary statistics of the population of interest.

a3_month: A3.請問您的出生年月日/年齡：出生月

Information	[Type= discrete] [Format=numeric] [Range= 1-998] [Missing=*]		
Statistics [NW/ W]	[Valid=13859 /-] [Invalid=242 /-]		
Value	Label	Cases	Percentage
1		1267	9.1%
2		1062	7.7%
3		1237	8.9%
4		1053	7.6%
5		1109	8.0%
6		1057	7.6%
7		1125	8.1%
8		1173	8.5%
9		1193	8.6%
10		1272	9.2%
11		1095	7.9%
12		1024	7.4%
998	未回答	192	1.4%
Sysmiss		242	

Warning: these figures indicate the number of cases found in the data file. They cannot be interpreted as summary statistics of the population of interest.

a3_age: A3.請問您的出生年月日/年齡：足歲

Information	[Type= discrete] [Format=numeric] [Range= 15-998] [Missing=*]		
Statistics [NW/ W]	[Valid=14101 /-] [Invalid=0 /-]		
Value	Label	Cases	Percentage
15		368	2.6%
16		407	2.9%
17		382	2.7%
18		388	2.8%
19		341	2.4%
20		347	2.5%
21		336	2.4%

File : data97

a3_age: A3.請問您的出生年月日/年齡：足歲

Value	Label	Cases	Percentage
22		285	2.0%
23		306	2.2%
24		288	2.0%
25		372	2.6%
26		342	2.4%
27		342	2.4%
28		307	2.2%
29		299	2.1%
30		296	2.1%
31		271	1.9%
32		252	1.8%
33		215	1.5%
34		245	1.7%
35		245	1.7%
36		225	1.6%
37		264	1.9%
38		261	1.9%
39		282	2.0%
40		251	1.8%
41		273	1.9%
42		264	1.9%
43		310	2.2%
44		264	1.9%
45		271	1.9%
46		285	2.0%
47		286	2.0%
48		263	1.9%
49		246	1.7%
50		223	1.6%
51		245	1.7%
52		248	1.8%
53		239	1.7%
54		180	1.3%
55		207	1.5%
56		179	1.3%
57		184	1.3%
58		128	0.9%
59		138	1.0%
60		126	0.9%
61		102	0.7%
62		109	0.8%
63		75	0.5%
64		89	0.6%

File : data97

a3_age: A3.請問您的出生年月日/年齡：足歲

Value	Label	Cases	Percentage
65		100	0.7%
66		96	0.7%
67		93	0.7%
68		88	0.6%
69		95	0.7%
70		97	0.7%
71		61	0.4%
72		76	0.5%
73		61	0.4%
74		46	0.3%
75		50	0.4%
76		47	0.3%
77		50	0.4%
78		49	0.3%
79		23	0.2%
80		30	0.2%
81		18	0.1%
82		31	0.2%
83		17	0.1%
84		9	0.1%
85		6	0.0%
86		8	0.1%
87		8	0.1%
88		11	0.1%
89		3	0.0%
90		4	0.0%
91		2	0.0%
92		3	0.0%
93		1	0.0%
94		1	0.0%
96		1	0.0%
998	未回答	65	0.5%

Warning: these figures indicate the number of cases found in the data file. They cannot be interpreted as summary statistics of the population of interest.

a4: A4.請問您的教育程度

Information		[Type= discrete] [Format=numeric] [Range= 1-99] [Missing=*]	
Statistics [NW/ W]		[Valid=14101 /-] [Invalid=0 /-]	
Value	Label	Cases	Percentage
1	不識字	573	4.1%
2	自修	151	1.1%
3	國小	3126	22.2%
4	國(初)中	3108	22.0%
5	高中	2874	20.4%
6	高職(含五專前三年)	2194	15.6%

File : data97

a4: A4.請問您的教育程度

Value	Label	Cases	Percentage
7	專科	847	6.0%
8	大學	1130	8.0%
9	研究所及以上	69	0.5%
99	未回答	29	0.2%

Warning: these figures indicate the number of cases found in the data file. They cannot be interpreted as summary statistics of the population of interest.

a5: A5.請問您的婚姻狀況

Information	[Type= discrete] [Format=numeric] [Range= 1-99] [Missing=*]
Statistics [NW/ W]	[Valid=14101 /-] [Invalid=0 /-]

Value	Label	Cases	Percentage
1	未婚	5204	36.9%
2	有配偶(含與人同居)	6958	49.3%
3	離婚、分居	854	6.1%
4	喪偶	1037	7.4%
99	未回答	48	0.3%

Warning: these figures indicate the number of cases found in the data file. They cannot be interpreted as summary statistics of the population of interest.

a6: A6.請問您需不需要負責家計

Information	[Type= discrete] [Format=numeric] [Range= 1-99] [Missing=*]
Statistics [NW/ W]	[Valid=14101 /-] [Invalid=0 /-]

Value	Label	Cases	Percentage
1	需要, 是主要家計負責人	4804	34.1%
2	需要, 是次要(輔助)家計負責人	4063	28.8%
3	不需要負責家計	4985	35.4%
99	未回答	249	1.8%

Warning: these figures indicate the number of cases found in the data file. They cannot be interpreted as summary statistics of the population of interest.

b7: B7.請問您12月21日至12月27日在做什麼工作

Information	[Type= discrete] [Format=numeric] [Range= 1-14] [Missing=*]
Statistics [NW/ W]	[Valid=14101 /-] [Invalid=0 /-]

Value	Label	Cases	Percentage
1	從事某種工作(跳答B9)	6484	46.0%
2	利用課餘或假期工作(跳答B9)	159	1.1%
3	家事餘暇從事工作(跳答B9)	187	1.3%
4	有工作而未做(跳答B10)	204	1.4%
5	無工作在找工作或已找工作在等待結果, 且隨時可以開始工作(跳答D22)	1151	8.2%
6	想工作而未去找工作, 且隨時可以開始工作(跳答D23)	125	0.9%
7	求學及準備升學(續答B8)	1748	12.4%
8	料理家務(續問B8)	1537	10.9%
9	高齡(65歲以上)、身心障礙(續問B8)	1141	8.1%
10	賦閒(續問B8)	295	2.1%
11	傷病(續問B8)	494	3.5%
12	現役軍人(跳答C13-2)	434	3.1%
13	監管人口、失蹤人口(結束訪問)	53	0.4%

File : data97

b7: B7.請問您12月21日至12月27日在做什麼工作

Value	Label	Cases	Percentage
14	其他(續問B8)	89	0.6%

Warning: these figures indicate the number of cases found in the data file. They cannot be interpreted as summary statistics of the population of interest.

b8: B8.請問您在12月21日至12月27日有沒有做任何有酬或無酬家屬的工作(如農閒種菜、幫忙賣農產品、幫忙耕作等)

Information	[Type= discrete] [Format=numeric] [Range= 1-4] [Missing=*]
Statistics [NW/ W]	[Valid=5304 /-] [Invalid=8797 /-]

Value	Label	Cases	Percentage
1	有利用課餘、假期、農閒或家事餘暇工作(續問B9)	188	3.5%
2	有從事某種工作(續問B9)	64	1.2%
3	有工作而未做(跳答B10)	17	0.3%
4	沒有做任何工作(跳答E33)	5035	94.9%
Sysmiss		8797	

Warning: these figures indicate the number of cases found in the data file. They cannot be interpreted as summary statistics of the population of interest.

b9a: B9.請問在12月21日至12月27日您實際工作幾小時(主要工作)

Information	[Type= continuous] [Format=numeric] [Range= 1-168] [Missing=*]
Statistics [NW/ W]	[Valid=7017 /-] [Invalid=7084 /-] [Mean=43.624 /-] [StdDev=15.644 /-]

b9b: B9.請問在12月21日至12月27日您實際工作幾小時(次要工作)

Information	[Type= continuous] [Format=numeric] [Range= 0-70] [Missing=*]
Statistics [NW/ W]	[Valid=7017 /-] [Invalid=7084 /-] [Mean=0.131 /-] [StdDev=1.646 /-]

b9to: B9.請問在12月21日至12月27日您實際工作幾小時(合計工作時數)(工時未滿35小時者續問B9-1, 餘跳答B12)

Information	[Type= continuous] [Format=numeric] [Range= 1-168] [Missing=*]
Statistics [NW/ W]	[Valid=7017 /-] [Invalid=7084 /-] [Mean=43.755 /-] [StdDev=15.683 /-]

b9topen: B9.請問在12月21日至12月27日您實際工作幾小時其他, 請說明_____

Information	[Type= discrete] [Format=character] [Missing=*]
Statistics [NW/ W]	[Valid=7082 /-]

Value	Label	Cases	Percentage
1		2	0.0%
10		40	0.6%
104		1	0.0%
105		3	0.0%
112		2	0.0%
119		2	0.0%
12		61	0.9%
120(消防員做2休1, 上48小時, 休24小時)		1	0.0%
126		1	0.0%
13		3	0.0%
14		39	0.6%
15		26	0.4%
16		121	1.7%

File : data97

b9topen: B9.請問在12月21日至12月27日您實際工作幾小時其他，請說明_____

Value	Label	Cases	Percentage
168		2	0.0%
168(一天24小時當保母家扶中心的小孩)		1	0.0%
168(寄養家庭,24小時照顧小孩)		1	0.0%
18		23	0.3%
2		8	0.1%
20		87	1.2%
21		31	0.4%
22		6	0.1%
23		1	0.0%
24		295	4.2%
25		48	0.7%
26		4	0.1%
27		12	0.2%
28		63	0.9%
28.5		1	0.0%
29		1	0.0%
3		6	0.1%
30		129	1.8%
31		1	0.0%
32		199	2.8%
33		2	0.0%
34		3	0.0%
35		142	2.0%
36		116	1.6%
37		5	0.1%
38		17	0.2%
4		15	0.2%
40		2210	31.2%
41		1	0.0%
42		120	1.7%
43		7	0.1%
44		29	0.4%
45		170	2.4%
46		9	0.1%
47		5	0.1%
48		989	14.0%
49		16	0.2%
5		8	0.1%
50		154	2.2%
51		6	0.1%
52		9	0.1%

File : data97

b9topen: B9.請問在12月21日至12月27日您實際工作幾小時其他，請說明_____

Value	Label	Cases	Percentage
54		92	1.3%
55		13	0.2%
56		663	9.4%
57		3	0.0%
58		11	0.2%
59		1	0.0%
6		16	0.2%
60		299	4.2%
62		4	0.1%
63		56	0.8%
64		9	0.1%
65		7	0.1%
66		12	0.2%
68		3	0.0%
7		8	0.1%
70		149	2.1%
71		1	0.0%
72		142	2.0%
74		1	0.0%
75		5	0.1%
77		20	0.3%
78		10	0.1%
8		55	0.8%
80		6	0.1%
82		2	0.0%
84		117	1.7%
85		3	0.0%
86		1	0.0%
88		1	0.0%
89		1	0.0%
9		4	0.1%
90		14	0.2%
91		8	0.1%
95		1	0.0%
96		8	0.1%
98		9	0.1%
99		8	0.1%
不定時(無法回答)		1	0.0%
未回答		20	0.3%
未回答(<35)		44	0.6%

Warning: these figures indicate the number of cases found in the data file. They cannot be interpreted as summary statistics of the population of interest.

File : data97

b9_1: B9-1.在12月21日至12月27日您實際工作時數沒有達到35小時的主要原因是什麼

Information	[Type= discrete] [Format=numeric] [Range= 1-12] [Missing=*]
Statistics [NW/ W]	[Valid=1362 /-] [Invalid=12739 /-]

Value	Label	Cases	Percentage
1	業務不振(續答B9-2)	388	28.5%
2	無法找到工時大於35小時之工作(續答B9-2)	215	15.8%
3	季節關係(續答B9-2)	81	5.9%
4	天氣惡劣或災害影響(續答B9-2)	21	1.5%
5	工作本身不需35小時(續答B9-2)	261	19.2%
6	照顧小孩(跳答B12)	56	4.1%
7	照顧老人(跳答B12)	20	1.5%
8	家事太忙(跳答B12)	46	3.4%
9	功課太多(跳答B12)	75	5.5%
10	傷病、例假、事假、特別假(跳答B12)	31	2.3%
11	不願多做(跳答B12)	62	4.6%
12	其他(續答B9-2)	106	7.8%
Sysmiss		12739	

Warning: these figures indicate the number of cases found in the data file. They cannot be interpreted as summary statistics of the population of interest.

b9_1o: B9-1.在12月21日至12月27日您實際工作時數沒有達到35小時的主要原因是什麼其他，請說明_____

Information	[Type= discrete] [Format=character] [Missing=*]
Statistics [NW/ W]	[Valid=171 /-]

Value	Label	Cases	Percentage
12月25日才上班		1	0.6%
不景氣,沒有工作可做		2	1.2%
休無薪假		1	0.6%
公司做四休三		1	0.6%
公司工作量少		1	0.6%
公司沒有工作可作,無薪假		1	0.6%
剛好12/21~12/27有零工可打就去做		1	0.6%
剛工作		1	0.6%
參加民宿經營班課程		1	0.6%
因本鄉工作結束要遷往外縣市而本身年紀大所以放棄		1	0.6%
在學校實習美容		1	0.6%
學歷低		1	0.6%
家庭代工、沒貨可做(金紙加工)		1	0.6%

File : data97

b9_1o: B9-1.在12月21日至12月27日您實際工作時數沒有達到35小時的主要原因是什麼其他，請說明——

Value	Label	Cases	Percentage
工作告一段落		2	1.2%
工作量少		4	2.3%
工作量減少		4	2.3%
工作量減少， 景氣差		1	0.6%
幫菜澆水而已， 不需35小時		1	0.6%
年紀大		30	17.5%
年紀大去幫忙		1	0.6%
建教合作、工 廠倒閉		1	0.6%
建教生 12/21~12/27不 用上班，只要 上課。		1	0.6%
必須花很多時 間去找資料		1	0.6%
慶祝耶誕節		1	0.6%
支援工讀生		1	0.6%
放無薪假		2	1.2%
景氣不佳		1	0.6%
景氣不好		2	1.2%
景氣不好,做不 到那麼多		1	0.6%
景氣不好,沒工 程可做		1	0.6%
景氣不好, 做 工的有工作才 做。		1	0.6%
景氣不好, 蓋 房子的工程少 了		1	0.6%
景氣低,工作變 少(之前都是全 天班的)		1	0.6%
有課才去上(母 語老師)		1	0.6%
未回答		70	40.9%
歌唱場次不繼		1	0.6%
無工作機會		1	0.6%
無工作量, 工 廠放無薪假		1	0.6%
無薪休假		1	0.6%
無薪假		10	5.8%
無薪假、周休3 日		1	0.6%
看工作量, 這星 期較少		2	1.2%
種菜每天4小時		1	0.6%

File : data97

b9_1o: B9-1.在12月21日至12月27日您實際工作時數沒有達到35小時的主要原因是什麼其他，請說明——

Value	Label	Cases	Percentage
考護士證照		1	0.6%
自己的工作,自己時間調配		1	0.6%
蓋房子的工程結束了,沒有工作了		1	0.6%
要上課		1	0.6%
身障		1	0.6%
迎接聖誕,打掃家裡		1	0.6%
酒駕無法找到正職		1	0.6%
閒時作點農事		1	0.6%
高齡		1	0.6%
麵店只有假日做過路房		1	0.6%

Warning: these figures indicate the number of cases found in the data file. They cannot be interpreted as summary statistics of the population of interest.

b9_2: B9-2.請問您想不想增加工作時數(或增加額外工作)

Information	[Type= discrete] [Format=numeric] [Range= 1-99] [Missing=*]
Statistics [NW/ W]	[Valid=1072 /-] [Invalid=13029 /-]

Value	Label	Cases	Percentage
1	想	708	66.0%
2	不想(跳答B12)	305	28.5%
99	未回答	59	5.5%
Sysmiss		13029	

Warning: these figures indicate the number of cases found in the data file. They cannot be interpreted as summary statistics of the population of interest.

b9_3: B9-3.請問您想增加工作時數(或增加額外工作)的主要原因※答完跳答B12※

Information	[Type= discrete] [Format=numeric] [Range= 1-6] [Missing=*]
Statistics [NW/ W]	[Valid=708 /-] [Invalid=13393 /-]

Value	Label	Cases	Percentage
1	增加收入補貼家用	569	80.4%
2	工作時數太少	13	1.8%
3	希望全日工作	36	5.1%
4	目前工作只是暫時性	12	1.7%
5	工作不穩定	47	6.6%
6	其他	31	4.4%
Sysmiss		13393	

Warning: these figures indicate the number of cases found in the data file. They cannot be interpreted as summary statistics of the population of interest.

b9_3o: B9-3.請問您想增加工作時數(或增加額外工作)的主要原因其他，請說明——

Information	[Type= discrete] [Format=character] [Missing=*]
Statistics [NW/ W]	[Valid=31 /-]

Value	Label	Cases	Percentage
未回答		31	100.0%

File : data97

b9_3o: B9-3.請問您想增加工作時數(或增加額外工作)的主要原因其他, 請說明_____

Warning: these figures indicate the number of cases found in the data file. They cannot be interpreted as summary statistics of the population of interest.

b10: B10.請問在12月21日至12月27日您不去工作的主要原因是什麼

Information [Type= discrete] [Format=numeric] [Range= 1-7] [Missing=*]

Statistics [NW/ W] [Valid=221 /-] [Invalid=13880 /-]

Value	Label	Cases	Percentage
1	傷病(跳問B12)	5	2.3%
2	季節性關係(跳問B12)	115	52.0%
3	例假、事假、特別假(跳問B12)	9	4.1%
4	已受僱用領有報酬而因故未開始工作(跳問 B12)	4	1.8%
5	已定於短期內開始工作而無報酬(跳問D22)	6	2.7%
6	等待恢復工作(續答B11)	47	21.3%
7	其他(跳問B12)	35	15.8%
Sysmiss		13880	

Warning: these figures indicate the number of cases found in the data file. They cannot be interpreted as summary statistics of the population of interest.

b10o: B10.請問在12月21日至12月27日您不去工作的主要原因是什麼其他, 請說明_____

Information [Type= discrete] [Format=character] [Missing=*]

Statistics [NW/ W] [Valid=37 /-]

Value	Label	Cases	Percentage
先生開刀		1	2.7%
公司沒有接到 訂單, 所以沒 有工作		1	2.7%
坐月子		1	2.7%
家人生病		1	2.7%
工作量不大		1	2.7%
工作量不穩定		1	2.7%
工作量少		6	16.2%
弟媳坐月子		1	2.7%
忙教會的事		1	2.7%
懷孕		1	2.7%
時間不定		1	2.7%
未回答		11	29.7%
業務不振		1	2.7%
準備考試		1	2.7%
無薪假		2	5.4%
照顧老人		1	2.7%
畫家		1	2.7%
結婚		1	2.7%
老闆換人		1	2.7%
聖誕節休息		1	2.7%
零星工作,臨時 性工作		1	2.7%

Warning: these figures indicate the number of cases found in the data file. They cannot be interpreted as summary statistics of the population of interest.

File : data97			
# b11: B11. 請問您在 12月21日 至 12月27日 有沒有工作報酬			
Information	[Type= discrete] [Format=numeric] [Range= 1-2] [Missing=*]		
Statistics [NW/ W]	[Valid=47 /-] [Invalid=14054 /-]		
Value	Label	Cases	Percentage
1	有(跳答B12)	4	<div><div></div></div> 8.5%
2	沒有(續答B11-1)	43	<div><div></div></div> 91.5%
Sysmiss		14054	
Warning: these figures indicate the number of cases found in the data file. They cannot be interpreted as summary statistics of the population of interest.			
# b11_1: B11-1. 請問您在 12月1日 至 12月31日 之間有沒有工作報酬※答完跳答D22※			
Information	[Type= discrete] [Format=numeric] [Range= 1-99] [Missing=*]		
Statistics [NW/ W]	[Valid=43 /-] [Invalid=14058 /-]		
Value	Label	Cases	Percentage
1	有	12	<div><div></div></div> 27.9%
2	沒有	30	<div><div></div></div> 69.8%
99	未回答	1	<div><div></div></div> 2.3%
Sysmiss		14058	
Warning: these figures indicate the number of cases found in the data file. They cannot be interpreted as summary statistics of the population of interest.			
# b12: B12. 請問您主要工作的身分是什麼			
Information	[Type= discrete] [Format=numeric] [Range= 1-5] [Missing=*]		
Statistics [NW/ W]	[Valid=7254 /-] [Invalid=6847 /-]		
Value	Label	Cases	Percentage
1	雇主(跳問C13)	55	<div><div></div></div> 0.8%
2	自營作業者(跳問C13)	894	<div><div></div></div> 12.3%
3	受政府僱用者(續問B12-1)	841	<div><div></div></div> 11.6%
4	受私人僱用者(跳問C13)	5255	<div><div></div></div> 72.4%
5	無酬家屬工作者(工時15小時以上者跳問C13;工時未滿15小時者跳答E33)	209	<div><div></div></div> 2.9%
Sysmiss		6847	
Warning: these figures indicate the number of cases found in the data file. They cannot be interpreted as summary statistics of the population of interest.			
# b12_1: B12-1. 請問您有沒有正式公務員任用資格			
Information	[Type= discrete] [Format=numeric] [Range= 1-2] [Missing=*]		
Statistics [NW/ W]	[Valid=841 /-] [Invalid=13260 /-]		
Value	Label	Cases	Percentage
1	有	346	<div><div></div></div> 41.1%
2	沒有	495	<div><div></div></div> 58.9%
Sysmiss		13260	
Warning: these figures indicate the number of cases found in the data file. They cannot be interpreted as summary statistics of the population of interest.			
# c13: C13. 請問您是不是從事零星的工作			
Information	[Type= discrete] [Format=numeric] [Range= 1-2] [Missing=*]		
Statistics [NW/ W]	[Valid=7160 /-] [Invalid=6941 /-]		
Value	Label	Cases	Percentage
1	是	1634	<div><div></div></div> 22.8%

File : data97

c13: C13.請問您是不是從事零星的工作

Value	Label	Cases	Percentage
2	不是(跳答C13-2)	5526	77.2%
Sysmiss		6941	

Warning: these figures indicate the number of cases found in the data file. They cannot be interpreted as summary statistics of the population of interest.

c13_1: C13-1.請問您想不想轉從事規律性有報酬的工作

Information	[Type= discrete] [Format=numeric] [Range= 1-99] [Missing=*]
Statistics [NW/ W]	[Valid=1634 /-] [Invalid=12467 /-]

Value	Label	Cases	Percentage
1	想	1125	68.8%
2	不想	411	25.2%
99	未回答	98	6.0%
Sysmiss		12467	

Warning: these figures indicate the number of cases found in the data file. They cannot be interpreted as summary statistics of the population of interest.

c13_2: C13-2.請問您主要工作的每月收入是多少

Information	[Type= discrete] [Format=numeric] [Range= 1-99] [Missing=*]
Statistics [NW/ W]	[Valid=7594 /-] [Invalid=6507 /-]

Value	Label	Cases	Percentage
1	未滿1萬元	1063	14.0%
2	1萬至未滿2萬元	2211	29.1%
3	2萬至未滿3萬元	2411	31.7%
4	3萬至未滿4萬元	1154	15.2%
5	4萬至未滿5萬元	391	5.1%
6	5萬至未滿6萬元	187	2.5%
7	6萬至未滿7萬元	71	0.9%
8	7萬元及以上_____	37	0.5%
99	未回答	69	0.9%
Sysmiss		6507	

Warning: these figures indicate the number of cases found in the data file. They cannot be interpreted as summary statistics of the population of interest.

c13_2o: C13-2.請問您主要工作的每月收入是多少七萬元及以上，請說明_____

Information	[Type= discrete] [Format=character] [Missing=*]
Statistics [NW/ W]	[Valid=6 /-]

Value	Label	Cases	Percentage
10萬		1	16.7%
150000		1	16.7%
75000		1	16.7%
80000		2	33.3%
拒答		1	16.7%

Warning: these figures indicate the number of cases found in the data file. They cannot be interpreted as summary statistics of the population of interest.

c13_3: C13-3.除了主要工作收入外，請問您每月其他收入是多少(選項參考C13-2)(『現役軍人答完後跳E40』)

Information	[Type= discrete] [Format=numeric] [Range= 0-8] [Missing=*]
Statistics [NW/ W]	[Valid=7594 /-] [Invalid=6507 /-]

File : data97

c13_3: C13-3.除了主要工作收入外，請問您每月其他收入是多少(選項參考C13-2)(『現役軍人答完後跳E40』)

Value	Label	Cases	Percentage
0	沒有其他收入	7285	95.9%
1	未滿1萬元	236	3.1%
2	1萬至未滿2萬元	44	0.6%
3	2萬至未滿3萬元	9	0.1%
4	3萬至未滿4萬元	5	0.1%
5	4萬至未滿5萬元	5	0.1%
6	5萬至未滿6萬元	7	0.1%
7	6萬至未滿7萬元	2	0.0%
8	7萬元及以上_____	1	0.0%
Sysmiss		6507	

Warning: these figures indicate the number of cases found in the data file. They cannot be interpreted as summary statistics of the population of interest.

c13_3o: C13-3.除了主要工作收入外，請問您每月其他收入是多少七萬元及以上，請說明_____

Information	[Type= discrete] [Format=character] [Missing=*]
Statistics [NW/ W]	[Valid=157 /-]

Value	Label	Cases	Percentage
0		150	95.5%
4000		1	0.6%
7000		1	0.6%
8000		1	0.6%
租金每年3萬		1	0.6%
種點東西, 樹豆, 小米		1	0.6%
職業軍人		1	0.6%
退休俸		1	0.6%

Warning: these figures indicate the number of cases found in the data file. They cannot be interpreted as summary statistics of the population of interest.

c14: C14.請問您目前這份工作的經常性(固定)薪資敘薪方式

Information	[Type= discrete] [Format=numeric] [Range= 1-8] [Missing=*]
Statistics [NW/ W]	[Valid=7160 /-] [Invalid=6941 /-]

Value	Label	Cases	Percentage
1	績效制，有固定底薪	186	2.6%
2	績效制，無底薪	315	4.4%
3	按年計酬	357	5.0%
4	按月計酬	3566	49.8%
5	按日計酬	1750	24.4%
6	按時計酬	310	4.3%
7	按件計酬	535	7.5%
8	其他	141	2.0%
Sysmiss		6941	

Warning: these figures indicate the number of cases found in the data file. They cannot be interpreted as summary statistics of the population of interest.

c14o: C14.請問您目前這份工作的經常性(固定)薪資敘薪方式其他，請說明_____

Information	[Type= discrete] [Format=character] [Missing=*]
Statistics [NW/ W]	[Valid=251 /-]

File : data97

c14o: C14.請問您目前這份工作的經常性(固定)薪資敘薪方式其他，請說明_____

Value	Label	Cases	Percentage
15天計酬		1	0.4%
1年收成一次		1	0.4%
2		1	0.4%
3-4個月收成(務農)		1	0.4%
4或6		1	0.4%
5或7		1	0.4%
6或7		1	0.4%
不定時		1	0.4%
不清楚		1	0.4%
以工程計算		1	0.4%
以趟計價		1	0.4%
務農		1	0.4%
務農不固定		1	0.4%
半年或一年收成一次		1	0.4%
半年收成		1	0.4%
半月計酬		2	0.8%
去年剛耕作，不太會做，還在學習，所以不清楚有多少收入。還未收成，沒出售自用		1	0.4%
媽媽給零用而已		1	0.4%
季收		3	1.2%
小販賣菜		1	0.4%
市場攤販		1	0.4%
幫朋友做，沒支薪		1	0.4%
年收兩次		1	0.4%
手工藝品賣多少算多少		1	0.4%
按噸計酬(用水泥攪拌)		1	0.4%
按季		1	0.4%
按季收		1	0.4%
按季計酬		1	0.4%
按斤計酬		14	5.6%
按趟		1	0.4%
按趟計酬		1	0.4%
按重量		1	0.4%
收成好壞		2	0.8%
收成才有		1	0.4%
教友奉獻		1	0.4%

File : data97

c14o: C14.請問您目前這份工作的經常性(固定)薪資敘薪方式其他，請說明_____

Value	Label	Cases	Percentage
斤兩		1	0.4%
星期計酬		1	0.4%
有種有錢		1	0.4%
朋友至家中聚賭，抽一點佣金		1	0.4%
未回答		54	21.5%
沒賣、自己吃		1	0.4%
沒錢		1	0.4%
無經常性		5	2.0%
無薪(自己種田、菜，自己吃，無賣)		1	0.4%
無薪水		70	27.9%
營業額		1	0.4%
父母給就拿無固定		1	0.4%
生意好壞		1	0.4%
看營業額		1	0.4%
神職人員，信徒奉獻		1	0.4%
種茗葉		2	0.8%
給伙食及零用錢		1	0.4%
老闆		1	0.4%
自己耕作自己吃或有時買		2	0.8%
自營		3	1.2%
自營作業，視利潤而定		1	0.4%
自營商		2	0.8%
自營商店		1	0.4%
自營小吃攤		1	0.4%
自營早餐店為營收		1	0.4%
自營業收入		1	0.4%
自營開店，無酬		1	0.4%
自營開檳榔		1	0.4%
自營雜貨店		1	0.4%
視情況而定		1	0.4%
計量		1	0.4%
論件計酬		1	0.4%
論斤件酬		1	0.4%
論斤計酬		3	1.2%
賣菜所得		1	0.4%
賣麵		1	0.4%

File : data97

c14o: C14.請問您目前這份工作的經常性(固定)薪資敘薪方式其他，請說明_____

Value	Label	Cases	Percentage
農(種芣葉)		1	0.4%
農作物收成		17	6.8%
農作物收成多寡		1	0.4%
農作物收成好壞		1	0.4%
農夫		1	0.4%
農夫水稻		1	0.4%
農物收成		3	1.2%
週計酬		1	0.4%
開店		1	0.4%
雜貨店自營		1	0.4%
零售自營		1	0.4%
麵店老闆娘		1	0.4%

Warning: these figures indicate the number of cases found in the data file. They cannot be interpreted as summary statistics of the population of interest.

c15: C15.請問您目前所從事的工作是不是政府所提供的臨時性工作

Information	[Type= discrete] [Format=numeric] [Range= 1-99] [Missing=*]
Statistics [NW/ W]	[Valid=7160 /-] [Invalid=6941 /-]

Value	Label	Cases	Percentage
1	是	311	4.3%
2	不是(跳答C16)	6842	95.6%
99	未回答	7	0.1%
Sysmiss		6941	

Warning: these figures indicate the number of cases found in the data file. They cannot be interpreted as summary statistics of the population of interest.

c15_1: C15-1.請問您所從事的臨時性工作之期限是多久

Information	[Type= discrete] [Format=numeric] [Range= 0-99] [Missing=*]
Statistics [NW/ W]	[Valid=311 /-] [Invalid=13790 /-]

Value	Label	Cases	Percentage
0	未滿3個月	4	1.3%
1	3至未滿6個月	144	46.3%
2	6至未滿9個月	53	17.0%
3	9至未滿12個月	31	10.0%
4	12個月及以上	78	25.1%
99	未回答	1	0.3%
Sysmiss		13790	

Warning: these figures indicate the number of cases found in the data file. They cannot be interpreted as summary statistics of the population of interest.

c15_2: C15-2.請問政府所提供的臨時性工作，對您的生活改善有沒有幫助

Information	[Type= discrete] [Format=numeric] [Range= 1-99] [Missing=*]
Statistics [NW/ W]	[Valid=311 /-] [Invalid=13790 /-]

Value	Label	Cases	Percentage
1	非常有幫助	68	21.9%
2	有幫助	208	66.9%

File : data97

c15_2: C15-2.請問政府所提供的臨時性工作，對您的生活改善有沒有幫助

Value	Label	Cases	Percentage
3	不太有幫助	32	10.3%
4	完全沒有幫助	1	0.3%
99	未回答	2	0.6%
Sysmiss		13790	

Warning: these figures indicate the number of cases found in the data file. They cannot be interpreted as summary statistics of the population of interest.

c15_3: C15-3.請問政府所提供的此項臨時性工作結束後您會

Information	[Type= discrete] [Format=numeric] [Range= 1-7] [Missing=*]
Statistics [NW/ W]	[Valid=311 /-] [Invalid=13790 /-]

Value	Label	Cases	Percentage
1	留在原鄉找工作	226	72.7%
2	離開原鄉到都會找工作	11	3.5%
3	回原鄉找工作	2	0.6%
4	留在都會找工作	45	14.5%
5	不找工作	0	
6	不知道	21	6.8%
7	其他	6	1.9%
Sysmiss		13790	

Warning: these figures indicate the number of cases found in the data file. They cannot be interpreted as summary statistics of the population of interest.

c15_130: C15-3.請問政府所提供的此項臨時性工作結束後您會其他，請說明_____

Information	[Type= discrete] [Format=character] [Missing=*]
Statistics [NW/ W]	[Valid=6 /-]

Value	Label	Cases	Percentage
唸軍校		1	16.7%
在戶籍地找工作		1	16.7%
在草屯找工作		1	16.7%
留在目前的居住地附近找工作		1	16.7%
種地瓜、芋頭還有抓魚		1	16.7%
補習上課		1	16.7%

Warning: these figures indicate the number of cases found in the data file. They cannot be interpreted as summary statistics of the population of interest.

c15_4: C15-4.如果政府沒有提供臨時性工作機會，請問您會※答完後跳C17※

Information	[Type= discrete] [Format=numeric] [Range= 1-6] [Missing=*]
Statistics [NW/ W]	[Valid=311 /-] [Invalid=13790 /-]

Value	Label	Cases	Percentage
1	找其他有規則性報酬工作	183	58.8%
2	找其他零星工作	96	30.9%
3	不找工作	1	0.3%
4	留在家裡料理家務	9	2.9%
5	其他	6	1.9%
6	不知道	16	5.1%

File : data97

c15_4: C15-4.如果政府沒有提供臨時性工作機會，請問您會※答完後跳C17※

Value	Label	Cases	Percentage
Sysmiss		13790	
Warning: these figures indicate the number of cases found in the data file. They cannot be interpreted as summary statistics of the population of interest.			

c15_4o: C15-4.如果政府沒有提供臨時性工作機會，請問您會其他，請說明_____

Information	[Type= discrete] [Format=character] [Missing=*]
Statistics [NW/ W]	[Valid=5 /-]

Value	Label	Cases	Percentage
務農		1	20.0%
只要有工作就好		1	20.0%
唸軍校		1	20.0%
安排其他課程		1	20.0%
種地瓜、芋頭還有抓魚		1	20.0%
Warning: these figures indicate the number of cases found in the data file. They cannot be interpreted as summary statistics of the population of interest.			

c16: C16.請問您目前所從事的工作是不是一般企業所提供的臨時性工作

Information	[Type= discrete] [Format=numeric] [Range= 1-2] [Missing=*]
Statistics [NW/ W]	[Valid=6849 /-] [Invalid=7252 /-]

Value	Label	Cases	Percentage
1	是	458	6.7%
2	不是(跳答C17)	6391	93.3%
Sysmiss		7252	
Warning: these figures indicate the number of cases found in the data file. They cannot be interpreted as summary statistics of the population of interest.			

c16_1: C16-1.請問您所從事的臨時性工作之期限是多久

Information	[Type= discrete] [Format=numeric] [Range= 1-99] [Missing=*]
Statistics [NW/ W]	[Valid=458 /-] [Invalid=13643 /-]

Value	Label	Cases	Percentage
1	3至未滿6個月	94	20.5%
2	6至未滿9個月	52	11.4%
3	9至未滿12個月	39	8.5%
4	12個月及以上	242	52.8%
99	未回答	31	6.8%
Sysmiss		13643	
Warning: these figures indicate the number of cases found in the data file. They cannot be interpreted as summary statistics of the population of interest.			


# c17: C17.請問您的行業是什麼(以12/21~12/27為準)			
Information		[Type= discrete] [Format=numeric] [Range= 1-99] [Missing=*]	
Statistics [NW/ W]		[Valid=7160 /-] [Invalid=6941 /-]	
Value	Label	Cases	Percentage
1	農林漁牧業(續問C17-1及C17-2)	859	<div><div></div></div> 12.0%
2	礦業及土石採取業(跳答C18)	76	<div><div></div></div> 1.1%
3	製造業(跳答C18)	974	<div><div></div></div> 13.6%
4	電力及燃氣供應業(跳答C18)	84	<div><div></div></div> 1.2%
5	用水供應及污染整治業(跳答C18)	47	<div><div></div></div> 0.7%
6	營造業(跳答C18)	1018	<div><div></div></div> 14.2%
7	批發及零售業(跳答C18)	527	<div><div></div></div> 7.4%
8	運輸及倉儲業(跳答C18)	405	<div><div></div></div> 5.7%
9	住宿及餐飲業(跳答C18)	542	<div><div></div></div> 7.6%
10	資訊及通訊傳播業(跳答C18)	56	<div><div></div></div> 0.8%
11	金融及保險業(跳答C18)	81	<div><div></div></div> 1.1%
12	不動產業(跳答C18)	16	<div><div></div></div> 0.2%
13	專業、科學及技術服務業(跳答C18)	147	<div><div></div></div> 2.1%
14	支援服務業(跳答C18)	214	<div><div></div></div> 3.0%
15	公共行政及國防強制性社會安全(跳答C18)	401	<div><div></div></div> 5.6%
16	教育服務業(跳答C18)	257	<div><div></div></div> 3.6%
17	醫療保健及社會工作服務業(跳答C18)	415	<div><div></div></div> 5.8%
18	藝術、娛樂及休閒服務業(跳答C18)	176	<div><div></div></div> 2.5%
19	其他服務業(跳答C18)	747	<div><div></div></div> 10.4%
99	未回答	118	<div><div></div></div> 1.6%
Sysmiss		6941	
Warning: these figures indicate the number of cases found in the data file. They cannot be interpreted as summary statistics of the population of interest.			
# c17_1: C17-1.請問您平均每年農閒期間約多久			
Information		[Type= discrete] [Format=numeric] [Range= 1-99] [Missing=*]	
Statistics [NW/ W]		[Valid=859 /-] [Invalid=13242 /-]	
Value	Label	Cases	Percentage
1	1個月內	25	<div><div></div></div> 2.9%
2	1至未滿2個月	45	<div><div></div></div> 5.2%
3	2至未滿3個月	131	<div><div></div></div> 15.3%
4	3至未滿6個月	163	<div><div></div></div> 19.0%
5	6個月及以上	95	<div><div></div></div> 11.1%
6	沒有農閒時期(跳C18)	389	<div><div></div></div> 45.3%
99	未回答	11	<div><div></div></div> 1.3%
Sysmiss		13242	
Warning: these figures indicate the number of cases found in the data file. They cannot be interpreted as summary statistics of the population of interest.			
# c17_2: C17-2.請問您農閒期間有沒有打零工(指其他有工作報酬的零工)			
Information		[Type= discrete] [Format=numeric] [Range= 1-99] [Missing=*]	
Statistics [NW/ W]		[Valid=470 /-] [Invalid=13631 /-]	
Value	Label	Cases	Percentage
1	經常有	17	<div><div></div></div> 3.6%
2	偶爾有	217	<div><div></div></div> 46.2%

# c17_2: C17-2.請問您農閒期間有沒有打零工(指其他有工作報酬的零工)			
Value	Label	Cases	Percentage
3	從來沒有	206	<div><div></div></div> 43.8%
99	未回答	30	<div><div></div></div> 6.4%
Sysmiss		13631	
Warning: these figures indicate the number of cases found in the data file. They cannot be interpreted as summary statistics of the population of interest.			
# c18: C18.請問您主要是擔任什麼工作(以12/21~12/27為準)			
Information	[Type= discrete] [Format=numeric] [Range= 1-10] [Missing=*]		
Statistics [NW/ W]	[Valid=7160 /-] [Invalid=6941 /-]		
Value	Label	Cases	Percentage
1	民意代表、行政主管、企業主管及經理人員 職稱：_____ 編號：_____	114	<div><div></div></div> 1.6%
2	專業人員 職業名稱或工作內容：_____ 編號：_____	435	<div><div></div></div> 6.1%
3	技術員及助理專業人員 工作內容：_____ 編號：_____	357	<div><div></div></div> 5.0%
4	事務工作人員 工作內容：_____ 編號：_____	407	<div><div></div></div> 5.7%
5	服務工作人員及售貨員 工作內容：_____ 編號：_____	1459	<div><div></div></div> 20.4%
6	農林漁牧工作人員 工作內容：_____ 編號：_____	801	<div><div></div></div> 11.2%
7	技術工及有關工作人員 工作內容：_____ 編號：_____	1305	<div><div></div></div> 18.2%
8	機械設備操作工及組裝工 工作內容：_____ 編號：_____	1008	<div><div></div></div> 14.1%
9	非技術工及體力工 工作內容：_____ 編號：_____	1168	<div><div></div></div> 16.3%
10	不知道/未回答 工作內容：_____ 編號：_____	106	<div><div></div></div> 1.5%
Sysmiss		6941	
Warning: these figures indicate the number of cases found in the data file. They cannot be interpreted as summary statistics of the population of interest.			
# c19: C19.請問您是不是原住民合作社(包含勞動合作社)社員			
Information	[Type= discrete] [Format=numeric] [Range= 1-2] [Missing=*]		
Statistics [NW/ W]	[Valid=7160 /-] [Invalid=6941 /-]		
Value	Label	Cases	Percentage
1	是	177	<div><div></div></div> 2.5%
2	不是	6983	<div><div></div></div> 97.5%
Sysmiss		6941	
Warning: these figures indicate the number of cases found in the data file. They cannot be interpreted as summary statistics of the population of interest.			
# c19_1: C19-1.請問您有沒有從事原住民合作社的工作			
Information	[Type= discrete] [Format=numeric] [Range= 1-2] [Missing=*]		
Statistics [NW/ W]	[Valid=7160 /-] [Invalid=6941 /-]		
Value	Label	Cases	Percentage
1	有	46	<div><div></div></div> 0.6%
2	沒有	7114	<div><div></div></div> 99.4%
Sysmiss		6941	
Warning: these figures indicate the number of cases found in the data file. They cannot be interpreted as summary statistics of the population of interest.			
# c20: C20.請問您目前工作地點的縣市及鄉鎮市區(以12/21~12/27為準)			
Information	[Type= discrete] [Format=numeric] [Range= 1-99] [Missing=*]		
Statistics [NW/ W]	[Valid=7160 /-] [Invalid=6941 /-]		
Value	Label	Cases	Percentage
1	北部地區	2857	<div><div></div></div> 39.9%
2	中部地區	1252	<div><div></div></div> 17.5%

# c20: C20.請問您目前工作地點的縣市及鄉鎮市區(以12/21~12/27為準)			
Value	Label	Cases	Percentage
3	南部地區	1272	<div><div></div></div> 17.8%
4	東部地區	1663	<div><div></div></div> 23.2%
5	金馬地區	7	<div><div></div></div> 0.1%
97	全省	3	<div><div></div></div> 0.0%
98	大陸\國外	14	<div><div></div></div> 0.2%
99	不知道	92	<div><div></div></div> 1.3%
Sysmiss		6941	
Warning: these figures indicate the number of cases found in the data file. They cannot be interpreted as summary statistics of the population of interest.			
# c21: C21.請問您對目前的工作滿不滿意			
Information	[Type= discrete] [Format=numeric] [Range= 1-99] [Missing=*]		
Statistics [NW/ W]	[Valid=7160 /-] [Invalid=6941 /-]		
Value	Label	Cases	Percentage
1	非常滿意(跳答C21-2)	388	<div><div></div></div> 5.4%
2	滿意(跳答C21-2)	5266	<div><div></div></div> 73.5%
3	不滿意	1366	<div><div></div></div> 19.1%
4	非常不滿意	89	<div><div></div></div> 1.2%
99	未回答	51	<div><div></div></div> 0.7%
Sysmiss		6941	
Warning: these figures indicate the number of cases found in the data file. They cannot be interpreted as summary statistics of the population of interest.			
# c21_1_1: C21-1.請問您對目前工作不滿意的原因(可複選3項)			
Information	[Type= discrete] [Format=numeric] [Range= 1-10] [Missing=*]		
Statistics [NW/ W]	[Valid=1455 /-] [Invalid=12646 /-]		
Value	Label	Cases	Percentage
1	待遇太低	887	<div><div></div></div> 61.0%
2	工作環境不佳	57	<div><div></div></div> 3.9%
3	學非所用	16	<div><div></div></div> 1.1%
4	工時太長	58	<div><div></div></div> 4.0%
5	工作時段不理想	46	<div><div></div></div> 3.2%
6	離家太遠	38	<div><div></div></div> 2.6%
7	遠景不佳	81	<div><div></div></div> 5.6%
8	無一起工作的夥伴	3	<div><div></div></div> 0.2%
9	必須常加班	2	<div><div></div></div> 0.1%
10	其他____	267	<div><div></div></div> 18.4%
Sysmiss		12646	
Warning: these figures indicate the number of cases found in the data file. They cannot be interpreted as summary statistics of the population of interest.			
# c21_1_2: C21-1.請問您對目前工作不滿意的原因(可複選3項)			
Information	[Type= discrete] [Format=numeric] [Range= 1-10] [Missing=*]		
Statistics [NW/ W]	[Valid=356 /-] [Invalid=13745 /-]		
Value	Label	Cases	Percentage
1	待遇太低	1	<div><div></div></div> 0.3%
2	工作環境不佳	67	<div><div></div></div> 18.8%
3	學非所用	6	<div><div></div></div> 1.7%
4	工時太長	61	<div><div></div></div> 17.1%

# c21_1_2: C21-1.請問您對目前工作不滿意的原因(可複選3項)			
Value	Label	Cases	Percentage
5	工作時段不理想	49	<div><div></div></div> 13.8%
6	離家太遠	33	<div><div></div></div> 9.3%
7	遠景不佳	81	<div><div></div></div> 22.8%
8	無一起工作的夥伴	2	<div><div></div></div> 0.6%
9	必須常加班	4	<div><div></div></div> 1.1%
10	其他____	52	<div><div></div></div> 14.6%
Sysmiss		13745	
Warning: these figures indicate the number of cases found in the data file. They cannot be interpreted as summary statistics of the population of interest.			
# c21_1_3: C21-1.請問您對目前工作不滿意的原因(可複選3項)			
Information	[Type= discrete] [Format=numeric] [Range= 1-10] [Missing=*]		
Statistics [NW/ W]	[Valid=86 /-] [Invalid=14015 /-]		
Value	Label	Cases	Percentage
1	待遇太低	0	
2	工作環境不佳	0	
3	學非所用	12	<div><div></div></div> 14.0%
4	工時太長	3	<div><div></div></div> 3.5%
5	工作時段不理想	5	<div><div></div></div> 5.8%
6	離家太遠	10	<div><div></div></div> 11.6%
7	遠景不佳	33	<div><div></div></div> 38.4%
8	無一起工作的夥伴	0	
9	必須常加班	11	<div><div></div></div> 12.8%
10	其他____	12	<div><div></div></div> 14.0%
Sysmiss		14015	
Warning: these figures indicate the number of cases found in the data file. They cannot be interpreted as summary statistics of the population of interest.			
# c21_1_4: C21-1.請問您對目前工作不滿意的原因(可複選3項)			
Information	[Type= discrete] [Format=numeric] [Range= 1-10] [Missing=*]		
Statistics [NW/ W]	[Valid=33 /-] [Invalid=14068 /-]		
Value	Label	Cases	Percentage
1	待遇太低	0	
2	工作環境不佳	0	
3	學非所用	0	
4	工時太長	30	<div><div></div></div> 90.9%
5	工作時段不理想	0	
6	離家太遠	2	<div><div></div></div> 6.1%
7	遠景不佳	1	<div><div></div></div> 3.0%
8	無一起工作的夥伴	0	
9	必須常加班	0	
10	其他____	0	
Sysmiss		14068	
Warning: these figures indicate the number of cases found in the data file. They cannot be interpreted as summary statistics of the population of interest.			
# c21_1_5: C21-1.請問您對目前工作不滿意的原因(可複選3項)			
Information	[Type= discrete] [Format=numeric] [Range= 1-10] [Missing=*]		
Statistics [NW/ W]	[Valid=32 /-] [Invalid=14069 /-]		


c21_1_5: C21-1.請問您對目前工作不滿意的原因(可複選3項)

Value	Label	Cases	Percentage
1	待遇太低	0	
2	工作環境不佳	0	
3	學非所用	0	
4	工時太長	0	
5	工作時段不理想	32	 100.0%
6	離家太遠	0	
7	遠景不佳	0	
8	無一起工作的夥伴	0	
9	必須常加班	0	
10	其他____	0	
Sysmiss		14069	

Warning: these figures indicate the number of cases found in the data file. They cannot be interpreted as summary statistics of the population of interest.

c21_1_6: C21-1.請問您對目前工作不滿意的原因(可複選3項)


Information	[Type= discrete] [Format=numeric] [Range= 1-10] [Missing=*]
Statistics [NW/ W]	[Valid=18 /-] [Invalid=14083 /-]

Value	Label	Cases	Percentage
1	待遇太低	0	
2	工作環境不佳	0	
3	學非所用	0	
4	工時太長	0	
5	工作時段不理想	0	
6	離家太遠	18	 100.0%
7	遠景不佳	0	
8	無一起工作的夥伴	0	
9	必須常加班	0	
10	其他____	0	
Sysmiss		14083	

Warning: these figures indicate the number of cases found in the data file. They cannot be interpreted as summary statistics of the population of interest.

c21_1_7: C21-1.請問您對目前工作不滿意的原因(可複選3項)

Information	[Type= discrete] [Format=numeric] [Range= 1-10] [Missing=*]
Statistics [NW/ W]	[Valid=47 /-] [Invalid=14054 /-]

Value	Label	Cases	Percentage
1	待遇太低	0	
2	工作環境不佳	0	
3	學非所用	0	
4	工時太長	0	
5	工作時段不理想	0	
6	離家太遠	0	
7	遠景不佳	47	 100.0%
8	無一起工作的夥伴	0	
9	必須常加班	0	
10	其他____	0	
Sysmiss		14054	

Warning: these figures indicate the number of cases found in the data file. They cannot be interpreted as summary statistics of the population of interest.

# c21_1_8: C21-1.請問您對目前工作不滿意的原因(可複選3項)			
Information		[Type= discrete] [Format=numeric] [Range= 1-10] [Missing=*]	
Statistics [NW/ W]		[Valid=1 -/] [Invalid=14100 -/]	
Value	Label	Cases	Percentage
1	待遇太低	0	
2	工作環境不佳	0	
3	學非所用	0	
4	工時太長	0	
5	工作時段不理想	0	
6	離家太遠	0	
7	遠景不佳	0	
8	無一起工作的夥伴	1	<div><div></div></div> 100.0%
9	必須常加班	0	
10	其他____	0	
Sysmiss		14100	
Warning: these figures indicate the number of cases found in the data file. They cannot be interpreted as summary statistics of the population of interest.			
# c21_1_9: C21-1.請問您對目前工作不滿意的原因(可複選3項)			
Information		[Type= discrete] [Format=numeric] [Range= 1-10] [Missing=*]	
Statistics [NW/ W]		[Valid=4 -/] [Invalid=14097 -/]	
Value	Label	Cases	Percentage
1	待遇太低	0	
2	工作環境不佳	0	
3	學非所用	0	
4	工時太長	0	
5	工作時段不理想	0	
6	離家太遠	0	
7	遠景不佳	0	
8	無一起工作的夥伴	0	
9	必須常加班	4	<div><div></div></div> 100.0%
10	其他____	0	
Sysmiss		14097	
Warning: these figures indicate the number of cases found in the data file. They cannot be interpreted as summary statistics of the population of interest.			
# c21_1_10: C21-1.請問您對目前工作不滿意的原因(可複選3項)			
Information		[Type= discrete] [Format=numeric] [Range= 1-10] [Missing=*]	
Statistics [NW/ W]		[Valid=35 -/] [Invalid=14066 -/]	
Value	Label	Cases	Percentage
1	待遇太低	0	
2	工作環境不佳	0	
3	學非所用	0	
4	工時太長	0	
5	工作時段不理想	0	
6	離家太遠	0	
7	遠景不佳	0	
8	無一起工作的夥伴	0	
9	必須常加班	0	

# c21_1_10: C21-1.請問您對目前工作不滿意的原因(可複選3項)			
Value	Label	Cases	Percentage
10	其他——	35	<div><div></div></div> 100.0%
Sysmiss		14066	
Warning: these figures indicate the number of cases found in the data file. They cannot be interpreted as summary statistics of the population of interest.			
# c21_1o: C21-1.請問您對目前工作不滿意的原因(可複選3項)其他，請說明——			
Information	[Type= discrete] [Format=character] [Missing=*]		
Statistics [NW/ W]	[Valid=374 /-]		
Value	Label	Cases	Percentage
1.客人數太少。2.消費能力不足		1	<div><div></div></div> 0.3%
一個月上班不到10天		1	<div><div></div></div> 0.3%
上夜班		1	<div><div></div></div> 0.3%
上班日太少		1	<div><div></div></div> 0.3%
不一定天天有工作做		1	<div><div></div></div> 0.3%
不回答		1	<div><div></div></div> 0.3%
不固定		4	<div><div></div></div> 1.1%
不好升遷		1	<div><div></div></div> 0.3%
不是常態性的工作，不穩定		1	<div><div></div></div> 0.3%
不是每天都有工作		1	<div><div></div></div> 0.3%
不是經常性工作		1	<div><div></div></div> 0.3%
不景氣，工程少就沒工作		1	<div><div></div></div> 0.3%
不穩定		28	<div><div></div></div> 7.5%
不穩定工作量少		2	<div><div></div></div> 0.5%
不穩定收入		1	<div><div></div></div> 0.3%
不穩定，危險性大		1	<div><div></div></div> 0.3%
不穩定，有時有，有時沒有		1	<div><div></div></div> 0.3%
不穩定，現在工作量也少		1	<div><div></div></div> 0.3%
公司排休無薪假		1	<div><div></div></div> 0.3%
公司業務不穩定,工作天數較不固定,工作天數太少,導致於薪水低		1	<div><div></div></div> 0.3%
兼課老師(原因:原住民老師考試無加分優待,故無法與一般老師競爭)		1	<div><div></div></div> 0.3%
制度不好、福利不佳，無勞健保，也沒底		1	<div><div></div></div> 0.3%

c21_1o: C21-1,請問您對目前工作不滿意的原因(可複選3項)其他, 請說明_____

Value	Label	Cases	Percentage
薪, 職災也沒賠償。			
制度較嚴格, 常扣款		1	0.3%
加工量太少		1	0.3%
加班沒有薪水		1	0.3%
勞資不合		1	0.3%
勞資糾紛		1	0.3%
南瓜賣不出去, 沒錢賺, 只能留下自己吃		1	0.3%
取得材料太遙遠(手工藝)		1	0.3%
只有一年約		1	0.3%
員工勾心鬥角		1	0.3%
因氣候不良停工		1	0.3%
在晚上上班		1	0.3%
太粗重		1	0.3%
太累		2	0.5%
失業		1	0.3%
學不到的技術		1	0.3%
完全無收入		1	0.3%
客人少		1	0.3%
客源不多		1	0.3%
山上生意少, 收入少		1	0.3%
工作不固定		1	0.3%
工作不固定, 一個工程結束下個工作不知道在哪裡		1	0.3%
工作不太穩定		1	0.3%
工作不穩		6	1.6%
工作不穩, 工作量少		2	0.5%
工作不穩定		50	13.4%
工作不穩定常沒工作		1	0.3%
工作不穩定, 不是每天有工作做		1	0.3%
工作不穩定, 有時都沒工作可做		1	0.3%
工作不穩, 有時無薪假。		1	0.3%
工作地點不固定		1	0.3%
工作天數不固定, 有時有, 有時沒有		1	0.3%

c21_1o: C21-1.請問您對目前工作不滿意的原因(可複選3項)其他, 請說明_____

Value	Label	Cases	Percentage
工作天數不穩定		1	0.3%
工作太少		2	0.5%
工作太少了		1	0.3%
工作太粗重		1	0.3%
工作太累太勞動了		1	0.3%
工作少		1	0.3%
工作少、收入少		1	0.3%
工作日期不穩定		1	0.3%
工作時數太少		1	0.3%
工作時有時無, 希望工作天數能固定		1	0.3%
工作時段會中斷		1	0.3%
工作時間不固定		2	0.5%
工作案件太少		1	0.3%
工作機會太少		2	0.5%
工作機會少		7	1.9%
工作機會比較少		1	0.3%
工作沒固定		1	0.3%
工作要結束了		1	0.3%
工作責任制時常加班沒錢, 養成工作時間太長		1	0.3%
工作量不多		1	0.3%
工作量不穩定		3	0.8%
工作量太多		1	0.3%
工作量太少		6	1.6%
工作量少		5	1.3%
工作量少不穩定		1	0.3%
工作量很大很累		1	0.3%
工作量減少, 收入變少		1	0.3%
工作量變少		1	0.3%
工時不穩定		1	0.3%
工時太少		6	1.6%
工時太短		4	1.1%
已選擇此項工作暫不想更換		1	0.3%
希望是固定班		1	0.3%
常休無薪假		1	0.3%

c21_1o: C21-1.請問您對目前工作不滿意的原因(可複選3項)其他, 請說明_____

Value	Label	Cases	Percentage
常休無薪假,今年開始		1	0.3%
常常沒有工作		2	0.5%
常領不到錢		1	0.3%
年齡受限		1	0.3%
所以離職了,沒工作		1	0.3%
所得太低		1	0.3%
找不到工作		1	0.3%
收入不穩		1	0.3%
收入不穩定		2	0.5%
收入低		1	0.3%
收入偏低		1	0.3%
收入少		1	0.3%
收成不好		1	0.3%
收成少		1	0.3%
收成差		1	0.3%
收支不平衡常常要倒貼		1	0.3%
收穫不好		1	0.3%
收穫太低,虧本		1	0.3%
放無薪		1	0.3%
放無薪假		3	0.8%
時常無工作可做		1	0.3%
時數太短		1	0.3%
時數少,收入少		1	0.3%
時間不固定		2	0.5%
時間少		1	0.3%
景氣不佳,多放無薪假		2	0.5%
景氣不好		1	0.3%
景氣不好,生意掉2.3成		1	0.3%
景氣不好比較沒人想要購買		1	0.3%
會賠錢		1	0.3%
有放無薪假		1	0.3%
有限制加班時數		1	0.3%
未回答		53	14.2%
案件少		1	0.3%
案件量太少,收入低		1	0.3%
業務緊縮		1	0.3%
業績差		1	0.3%
欠薪水		1	0.3%

c21_1o: C21-1.請問您對目前工作不滿意的原因(可複選3項)其他, 請說明_____

Value	Label	Cases	Percentage
沒什麼工作		1	0.3%
沒什麼工作量		1	0.3%
沒固定下班時間		1	0.3%
沒工作了		1	0.3%
沒工作做(營建業不景氣)		1	0.3%
沒工作可做(工時太短)		1	0.3%
沒有保障, 不知道下個工程在哪裡		1	0.3%
沒有固定		1	0.3%
沒有固定工作		2	0.5%
沒有固定的工作		1	0.3%
沒有工作		1	0.3%
沒有工作可做		1	0.3%
沒有工作機會		4	1.1%
沒有工作機會了		1	0.3%
沒有每天上工		1	0.3%
沒生意		1	0.3%
沒經常有		1	0.3%
浪費體力, 工作環境很熱		1	0.3%
減薪		1	0.3%
災害過後薪資一律打八折		1	0.3%
無		1	0.3%
無固定有工作		1	0.3%
無工作可作		1	0.3%
無工作可做		1	0.3%
無收入		1	0.3%
無薪休		1	0.3%
無薪假太多		1	0.3%
無酬		1	0.3%
營收偏低		1	0.3%
現放無薪假		1	0.3%
生意不好		4	1.1%
發薪時間不定		1	0.3%
目前打零工採生薑		1	0.3%
目前無工作		1	0.3%
稻穀價不佳		1	0.3%
積欠工資		1	0.3%
算薪日不定		1	0.3%
米價不佳		2	0.5%

# c21_1o: C21-1.請問您對目前工作不滿意的原因(可複選3項)其他, 請說明_____			
Value	Label	Cases	Percentage
組長很會罵人		1	0.3%
老闆壓力大		1	0.3%
職業倦◆		1	0.3%
臨時性工作		1	0.3%
臨時性工作不穩定		1	0.3%
與同事相處不和		1	0.3%
苗一直死		1	0.3%
菜賣不出去, 身體又不好。		1	0.3%
薪水每個月都拖, 不按時給		1	0.3%
被裁員		1	0.3%
要常輪晚班		1	0.3%
覺得工作太累, 很耗體力		1	0.3%
訂單減少		1	0.3%
警察取締太嚴		1	0.3%
賠錢		1	0.3%
賺不到錢		1	0.3%
身體不好		1	0.3%
身體無法負荷		1	0.3%
農藥、肥料、材料偏高		1	0.3%
遇到天災沒有收入會賠錢		1	0.3%
都是工地臨時泥做工, 工時太少		1	0.3%
金融風暴		1	0.3%
隨時會被解雇		1	0.3%
零工不穩定		1	0.3%
需常換工地, 沒有保障不固定		1	0.3%
需輪班, 作息時間不定		1	0.3%
領薪水時間不固定		1	0.3%
風災多收入低		2	0.5%
體力無法負荷		1	0.3%
Warning: these figures indicate the number of cases found in the data file. They cannot be interpreted as summary statistics of the population of interest.			
# c21_2: C21-2.請問您在工作場所所有沒有因為原住民的身分受到歧視			
Information		[Type= discrete] [Format=numeric] [Range= 1-2] [Missing=*]	
Statistics [NW/ W]		[Valid=7160 /-] [Invalid=6941 /-]	
Value	Label	Cases	Percentage
1	有	232	3.2%

# c21_2: C21-2.請問您在工作場所有沒有因為原住民的身分受到歧視			
Value	Label	Cases	Percentage
2	沒有	6928	96.8%
Sysmiss		6941	
Warning: these figures indicate the number of cases found in the data file. They cannot be interpreted as summary statistics of the population of interest.			
# c21_3: C21-3.請問您曾經在工作場所遇到職業災害嗎(從以前至今)			
Information	[Type= discrete] [Format=numeric] [Range= 1-2] [Missing=*]		
Statistics [NW/ W]	[Valid=7160 /-] [Invalid=6941 /-]		
Value	Label	Cases	Percentage
1	有	503	7.0%
2	沒有(跳答E34)	6657	93.0%
Sysmiss		6941	
Warning: these figures indicate the number of cases found in the data file. They cannot be interpreted as summary statistics of the population of interest.			
# c21_3_11: C21-3-1.請問是誰提供的賠償(可複選) ※答完後跳E34※			
Information	[Type= discrete] [Format=numeric] [Range= 1-7] [Missing=*]		
Statistics [NW/ W]	[Valid=503 /-] [Invalid=13598 /-]		
Value	Label	Cases	Percentage
1	雇主	96	19.1%
2	勞工保險	81	16.1%
3	公保、農漁保	9	1.8%
4	民間保險	36	7.2%
5	沒有賠償	232	46.1%
6	其他	12	2.4%
7	不知道	37	7.4%
Sysmiss		13598	
Warning: these figures indicate the number of cases found in the data file. They cannot be interpreted as summary statistics of the population of interest.			
# c21_3_12: C21-3-1.請問是誰提供的賠償(可複選) ※答完後跳E34※			
Information	[Type= discrete] [Format=numeric] [Range= 1-7] [Missing=*]		
Statistics [NW/ W]	[Valid=38 /-] [Invalid=14063 /-]		
Value	Label	Cases	Percentage
1	雇主	0	
2	勞工保險	30	78.9%
3	公保、農漁保	0	
4	民間保險	8	21.1%
5	沒有賠償	0	
6	其他	0	
7	不知道	0	
Sysmiss		14063	
Warning: these figures indicate the number of cases found in the data file. They cannot be interpreted as summary statistics of the population of interest.			
# c21_3_13: C21-3-1.請問是誰提供的賠償(可複選) ※答完後跳E34※			
Information	[Type= discrete] [Format=numeric] [Range= 1-7] [Missing=*]		
Statistics [NW/ W]	[Valid=6 /-] [Invalid=14095 /-]		
Value	Label	Cases	Percentage
1	雇主	0	

# c21_3_13: C21-3-1.請問是誰提供的賠償(可複選) ※答完後跳E34※			
Value	Label	Cases	Percentage
2	勞工保險	0	
3	公保、農漁保	0	
4	民間保險	5	83.3%
5	沒有賠償	0	
6	其他	1	16.7%
7	不知道	0	
Sysmiss		14095	
Warning: these figures indicate the number of cases found in the data file. They cannot be interpreted as summary statistics of the population of interest.			
# c21_3_1o: C21-3-1.請問是誰提供的賠償(可複選) ※答完後跳E34※ 其他，請說明_____			
Information	[Type= discrete] [Format=character] [Missing=*]		
Statistics [NW/ W]	[Valid=14 /-]		
Value	Label	Cases	Percentage
1/25發生還在等賠償		1	7.1%
個人壽險		1	7.1%
健保		2	14.3%
團險		1	7.1%
拒答		1	7.1%
肇事者有出醫藥費		1	7.1%
自己		1	7.1%
自己投保的意外險理◆		1	7.1%
自己負責		1	7.1%
自行包紮處理		1	7.1%
自行處理		1	7.1%
雇主投保的保險理◆		1	7.1%
雇主有投保意外險		1	7.1%
Warning: these figures indicate the number of cases found in the data file. They cannot be interpreted as summary statistics of the population of interest.			
# d22y: D22.請問您沒有工作而找尋工作或等待恢復工作有多久了(年)			
Information	[Type= discrete] [Format=numeric] [Range= 0-999] [Missing=*]		
Statistics [NW/ W]	[Valid=1200 /-] [Invalid=12901 /-]		
Value	Label	Cases	Percentage
0		712	59.3%
1		190	15.8%
2		105	8.8%
3		76	6.3%
4		33	2.8%
5		32	2.7%
6		19	1.6%
7		6	0.5%
8		4	0.3%
9		1	0.1%

# d22y: D22.請問您沒有工作而找尋工作或等待恢復工作有多久了(年)			
Value	Label	Cases	Percentage
10	未回答	22	<div><div></div></div> 1.8%
999		0	
Sysmiss		12901	
Warning: these figures indicate the number of cases found in the data file. They cannot be interpreted as summary statistics of the population of interest.			
# d22m: D22.請問您沒有工作而找尋工作或等待恢復工作有多久了(月)			
Information		[Type= discrete] [Format=numeric] [Range= 0-999] [Missing=*]	
Statistics [NW/ W]		[Valid=1200 /-] [Invalid=12901 /-]	
Value	Label	Cases	Percentage
0		494	<div><div></div></div> 41.2%
1		59	<div><div></div></div> 4.9%
2		87	<div><div></div></div> 7.2%
3		117	<div><div></div></div> 9.8%
4		89	<div><div></div></div> 7.4%
5		28	<div><div></div></div> 2.3%
6		222	<div><div></div></div> 18.5%
7		27	<div><div></div></div> 2.2%
8		41	<div><div></div></div> 3.4%
9		15	<div><div></div></div> 1.2%
10		15	<div><div></div></div> 1.2%
11		6	<div><div></div></div> 0.5%
999	未回答	0	
Sysmiss		12901	
Warning: these figures indicate the number of cases found in the data file. They cannot be interpreted as summary statistics of the population of interest.			
# d22w: D22.請問您沒有工作而找尋工作或等待恢復工作有多久了(星期)※答完後跳D24※			
Information		[Type= discrete] [Format=numeric] [Range= 0-999] [Missing=*]	
Statistics [NW/ W]		[Valid=1200 /-] [Invalid=12901 /-]	
Value	Label	Cases	Percentage
0		998	<div><div></div></div> 83.2%
1		19	<div><div></div></div> 1.6%
2		31	<div><div></div></div> 2.6%
3		14	<div><div></div></div> 1.2%
4		5	<div><div></div></div> 0.4%
10		5	<div><div></div></div> 0.4%
12		5	<div><div></div></div> 0.4%
14		1	<div><div></div></div> 0.1%
15		1	<div><div></div></div> 0.1%
16		3	<div><div></div></div> 0.2%
17		1	<div><div></div></div> 0.1%
18		1	<div><div></div></div> 0.1%
20		3	<div><div></div></div> 0.2%
24		1	<div><div></div></div> 0.1%
28		1	<div><div></div></div> 0.1%
30		2	<div><div></div></div> 0.2%
999	未回答	109	<div><div></div></div> 9.1%

# d22w: D22.請問您沒有工作而找尋工作或等待恢復工作有多久了(星期)※答完後跳D24※			
Value	Label	Cases	Percentage
Sysmiss		12901	
Warning: these figures indicate the number of cases found in the data file. They cannot be interpreted as summary statistics of the population of interest.			
# d23: D23.請問您這次剛開始沒工作時，有沒有去找工作			
Information	[Type= discrete] [Format=numeric] [Range= 1-2] [Missing=*]		
Statistics [NW/ W]	[Valid=125 /-] [Invalid=13976 /-]		
Value	Label	Cases	Percentage
1	有	33	26.4%
2	沒有(跳答D23-3)	92	73.6%
Sysmiss		13976	
Warning: these figures indicate the number of cases found in the data file. They cannot be interpreted as summary statistics of the population of interest.			
# d23_1y: D23-1.請問您這次找工作找多久之後才停止找(年)			
Information	[Type= discrete] [Format=numeric] [Range= 0-999] [Missing=*]		
Statistics [NW/ W]	[Valid=33 /-] [Invalid=14068 /-]		
Value	Label	Cases	Percentage
0		23	69.7%
1		6	18.2%
2		3	9.1%
5		1	3.0%
999	未回答	0	
Sysmiss		14068	
Warning: these figures indicate the number of cases found in the data file. They cannot be interpreted as summary statistics of the population of interest.			
# d23_1m: D23-1.請問您這次找工作找多久之後才停止找(月)			
Information	[Type= discrete] [Format=numeric] [Range= 0-999] [Missing=*]		
Statistics [NW/ W]	[Valid=33 /-] [Invalid=14068 /-]		
Value	Label	Cases	Percentage
0		10	30.3%
1		3	9.1%
2		2	6.1%
3		7	21.2%
4		2	6.1%
5		3	9.1%
6		5	15.2%
8		1	3.0%
999	未回答	0	
Sysmiss		14068	
Warning: these figures indicate the number of cases found in the data file. They cannot be interpreted as summary statistics of the population of interest.			
# d23_1w: D23-1.請問您這次找工作找多久之後才停止找(星期)			
Information	[Type= discrete] [Format=numeric] [Range= 0-999] [Missing=*]		
Statistics [NW/ W]	[Valid=33 /-] [Invalid=14068 /-]		
Value	Label	Cases	Percentage
0		30	90.9%
10		1	3.0%

# d23_1w: D23-1.請問您這次找工作找多久之後才停止找(星期)			
Value	Label	Cases	Percentage
999	未回答	2	6.1%
Sysmiss		14068	
Warning: these figures indicate the number of cases found in the data file. They cannot be interpreted as summary statistics of the population of interest.			
# d23_2y: D23-2.請問您從停止找工作到現在有多久了(年)			
Information	[Type= discrete] [Format=numeric] [Range= 0-999] [Missing=*]		
Statistics [NW/ W]	[Valid=33 /-] [Invalid=14068 /-]		
Value	Label	Cases	Percentage
0		25	75.8%
1		3	9.1%
2		2	6.1%
3		1	3.0%
5		2	6.1%
999	未回答	0	
Sysmiss		14068	
Warning: these figures indicate the number of cases found in the data file. They cannot be interpreted as summary statistics of the population of interest.			
# d23_2m: D23-2.請問您從停止找工作到現在有多久了(月)			
Information	[Type= discrete] [Format=numeric] [Range= 0-999] [Missing=*]		
Statistics [NW/ W]	[Valid=33 /-] [Invalid=14068 /-]		
Value	Label	Cases	Percentage
0		16	48.5%
1		2	6.1%
2		2	6.1%
3		2	6.1%
4		1	3.0%
6		7	21.2%
7		1	3.0%
8		1	3.0%
10		1	3.0%
999	未回答	0	
Sysmiss		14068	
Warning: these figures indicate the number of cases found in the data file. They cannot be interpreted as summary statistics of the population of interest.			
# d23_2w: D23-2.請問您從停止找工作到現在有多久了(星期)※答完後跳D24※			
Information	[Type= discrete] [Format=numeric] [Range= 0-999] [Missing=*]		
Statistics [NW/ W]	[Valid=33 /-] [Invalid=14068 /-]		
Value	Label	Cases	Percentage
0		26	78.8%
1		1	3.0%
2		1	3.0%
999	未回答	5	15.2%
Sysmiss		14068	
Warning: these figures indicate the number of cases found in the data file. They cannot be interpreted as summary statistics of the population of interest.			
# d23_3: D23-3.請問您沒有找工作的原因※答完後跳D26※			
Information	[Type= discrete] [Format=numeric] [Range= 1-99] [Missing=*]		

# d23_3: D23-3.請問您沒有找工作的原因※答完後跳D26※			
Statistics [NW/ W]		[Valid=92 /-] [Invalid=14009 /-]	
Value	Label	Cases	Percentage
1	就業資訊不足	15	<div><div></div></div> 16.3%
2	缺乏找工作的經費	0	
3	必須照顧家人	14	<div><div></div></div> 15.2%
4	健康不佳	5	<div><div></div></div> 5.4%
5	協助家裡工作	4	<div><div></div></div> 4.3%
6	協助家園復建	0	
7	準備升學	2	<div><div></div></div> 2.2%
8	其他	16	<div><div></div></div> 17.4%
99	未回答	36	<div><div></div></div> 39.1%
Sysmiss		14009	
Warning: these figures indicate the number of cases found in the data file. They cannot be interpreted as summary statistics of the population of interest.			
# d24_1: D24.請問您用什麼方法找尋工作(可複選)			
Information		[Type= discrete] [Format=numeric] [Range= 1-99] [Missing=*]	
Statistics [NW/ W]		[Valid=1233 /-] [Invalid=12868 /-]	
Value	Label	Cases	Percentage
1	原住民0800-066-995專線或都會區就業服務台	127	<div><div></div></div> 10.3%
2	託親友師長介紹	561	<div><div></div></div> 45.5%
3	看報紙	202	<div><div></div></div> 16.4%
4	自我推薦及詢問	84	<div><div></div></div> 6.8%
5	向民間人力銀行求銀(含上網)	28	<div><div></div></div> 2.3%
6	向公立就業服務機構求職(含上網)	38	<div><div></div></div> 3.1%
7	學校輔導就業及畢業分發	1	<div><div></div></div> 0.1%
8	參加政府考試分發	1	<div><div></div></div> 0.1%
9	部落就業輔導員	8	<div><div></div></div> 0.6%
10	民意代表介紹	2	<div><div></div></div> 0.2%
11	應徵招貼廣告	9	<div><div></div></div> 0.7%
12	宗教團體介紹	1	<div><div></div></div> 0.1%
13	企業主來找	10	<div><div></div></div> 0.8%
14	原住民社團	3	<div><div></div></div> 0.2%
15	看電視、聽廣播	0	
16	其他——	28	<div><div></div></div> 2.3%
99	未回答	130	<div><div></div></div> 10.5%
Sysmiss		12868	
Warning: these figures indicate the number of cases found in the data file. They cannot be interpreted as summary statistics of the population of interest.			
# d24_2: D24.請問您用什麼方法找尋工作(可複選)			
Information		[Type= discrete] [Format=numeric] [Range= 1-99] [Missing=*]	
Statistics [NW/ W]		[Valid=662 /-] [Invalid=13439 /-]	
Value	Label	Cases	Percentage
1	原住民0800-066-995專線或都會區就業服務台	1	<div><div></div></div> 0.2%
2	託親友師長介紹	39	<div><div></div></div> 5.9%
3	看報紙	202	<div><div></div></div> 30.5%
4	自我推薦及詢問	152	<div><div></div></div> 23.0%

# d24_2: D24.請問您用什麼方法找尋工作(可複選)			
Value	Label	Cases	Percentage
5	向民間人力銀行求銀(含上網)	86	<div></div> 13.0%
6	向公立就業服務機構求職(含上網)	91	<div></div> 13.7%
7	學校輔導就業及畢業分發	0	
8	參加政府考試分發	0	
9	部落就業輔導員	31	<div></div> 4.7%
10	民意代表介紹	2	<div></div> 0.3%
11	應徵招貼廣告	24	<div></div> 3.6%
12	宗教團體介紹	2	<div></div> 0.3%
13	企業主來找	12	<div></div> 1.8%
14	原住民社團	9	<div></div> 1.4%
15	看電視、聽廣播	2	<div></div> 0.3%
16	其他_____	9	<div></div> 1.4%
99	未回答	0	
Sysmiss		13439	
Warning: these figures indicate the number of cases found in the data file. They cannot be interpreted as summary statistics of the population of interest.			
# d24_3: D24.請問您用什麼方法找尋工作(可複選)			
Information	[Type= discrete] [Format=numeric] [Range= 1-99] [Missing=*]		
Statistics [NW/ W]	[Valid=222 /-] [Invalid=13879 /-]		
Value	Label	Cases	Percentage
1	原住民0800-066-995專線或都會區就業服務台	0	
2	託親友師長介紹	0	
3	看報紙	13	<div></div> 5.9%
4	自我推薦及詢問	33	<div></div> 14.9%
5	向民間人力銀行求銀(含上網)	43	<div></div> 19.4%
6	向公立就業服務機構求職(含上網)	66	<div></div> 29.7%
7	學校輔導就業及畢業分發	1	<div></div> 0.5%
8	參加政府考試分發	1	<div></div> 0.5%
9	部落就業輔導員	16	<div></div> 7.2%
10	民意代表介紹	2	<div></div> 0.9%
11	應徵招貼廣告	18	<div></div> 8.1%
12	宗教團體介紹	2	<div></div> 0.9%
13	企業主來找	7	<div></div> 3.2%
14	原住民社團	5	<div></div> 2.3%
15	看電視、聽廣播	4	<div></div> 1.8%
16	其他_____	11	<div></div> 5.0%
99	未回答	0	
Sysmiss		13879	
Warning: these figures indicate the number of cases found in the data file. They cannot be interpreted as summary statistics of the population of interest.			
# d24_4: D24.請問您用什麼方法找尋工作(可複選)			
Information	[Type= discrete] [Format=numeric] [Range= 1-99] [Missing=*]		
Statistics [NW/ W]	[Valid=53 /-] [Invalid=14048 /-]		
Value	Label	Cases	Percentage
1	原住民0800-066-995專線或都會區就業服務台	0	
2	託親友師長介紹	0	

# d24_4: D24.請問您用什麼方法找尋工作(可複選)			
Value	Label	Cases	Percentage
3	看報紙	0	
4	自我推薦及詢問	2	<div><div></div></div> 3.8%
5	向民間人力銀行求銀(含上網)	6	<div><div></div></div> 11.3%
6	向公立就業服務機構求職(含上網)	21	<div><div></div></div> 39.6%
7	學校輔導就業及畢業分發	1	<div><div></div></div> 1.9%
8	參加政府考試分發	2	<div><div></div></div> 3.8%
9	部落就業輔導員	2	<div><div></div></div> 3.8%
10	民意代表介紹	0	
11	應徵招貼廣告	10	<div><div></div></div> 18.9%
12	宗教團體介紹	0	
13	企業主來找	0	
14	原住民社團	4	<div><div></div></div> 7.5%
15	看電視、聽廣播	2	<div><div></div></div> 3.8%
16	其他_____	3	<div><div></div></div> 5.7%
99	未回答	0	
Sysmiss		14048	
Warning: these figures indicate the number of cases found in the data file. They cannot be interpreted as summary statistics of the population of interest.			
# d24_5: D24.請問您用什麼方法找尋工作(可複選)			
Information		[Type= discrete] [Format=numeric] [Range= 1-99] [Missing=*]	
Statistics [NW/ W]		[Valid=7 /-] [Invalid=14094 /-]	
Value	Label	Cases	Percentage
1	原住民0800-066-995專線或都會區就業服務台	0	
2	託親友師長介紹	0	
3	看報紙	0	
4	自我推薦及詢問	0	
5	向民間人力銀行求銀(含上網)	0	
6	向公立就業服務機構求職(含上網)	2	<div><div></div></div> 28.6%
7	學校輔導就業及畢業分發	0	
8	參加政府考試分發	0	
9	部落就業輔導員	0	
10	民意代表介紹	1	<div><div></div></div> 14.3%
11	應徵招貼廣告	1	<div><div></div></div> 14.3%
12	宗教團體介紹	0	
13	企業主來找	0	
14	原住民社團	3	<div><div></div></div> 42.9%
15	看電視、聽廣播	0	
16	其他_____	0	
99	未回答	0	
Sysmiss		14094	
Warning: these figures indicate the number of cases found in the data file. They cannot be interpreted as summary statistics of the population of interest.			
# d24_6: D24.請問您用什麼方法找尋工作(可複選)			
Information		[Type= discrete] [Format=numeric] [Range= 1-99] [Missing=*]	
Statistics [NW/ W]		[Valid=4 /-] [Invalid=14097 /-]	

# d24_6: D24.請問您用什麼方法找尋工作(可複選)			
Value	Label	Cases	Percentage
1	原住民0800-066-995專線或都會區就業服務台	0	
2	託親友師長介紹	0	
3	看報紙	0	
4	自我推薦及詢問	0	
5	向民間人力銀行求銀(含上網)	0	
6	向公立就業服務機構求職(含上網)	0	
7	學校輔導就業及畢業分發	0	
8	參加政府考試分發	1	25.0%
9	部落就業輔導員	0	
10	民意代表介紹	0	
11	應徵招貼廣告	0	
12	宗教團體介紹	0	
13	企業主來找	0	
14	原住民社團	0	
15	看電視、聽廣播	0	
16	其他——	3	75.0%
99	未回答	0	
Sysmiss		14097	
Warning: these figures indicate the number of cases found in the data file. They cannot be interpreted as summary statistics of the population of interest.			
# d24_7: D24.請問您用什麼方法找尋工作(可複選)			
Information	[Type= discrete] [Format=numeric] [Range= 1-99] [Missing=*]		
Statistics [NW/ W]	[Valid=1 /-] [Invalid=14100 /-]		
Value	Label	Cases	Percentage
1	原住民0800-066-995專線或都會區就業服務台	0	
2	託親友師長介紹	0	
3	看報紙	0	
4	自我推薦及詢問	0	
5	向民間人力銀行求銀(含上網)	0	
6	向公立就業服務機構求職(含上網)	0	
7	學校輔導就業及畢業分發	0	
8	參加政府考試分發	0	
9	部落就業輔導員	0	
10	民意代表介紹	0	
11	應徵招貼廣告	1	100.0%
12	宗教團體介紹	0	
13	企業主來找	0	
14	原住民社團	0	
15	看電視、聽廣播	0	
16	其他——	0	
99	未回答	0	
Sysmiss		14100	
Warning: these figures indicate the number of cases found in the data file. They cannot be interpreted as summary statistics of the population of interest.			
# d24_8: D24.請問您用什麼方法找尋工作(可複選)			
Information	[Type= discrete] [Format=numeric] [Range= 1-99] [Missing=*]		

# d24_8: D24.請問您用什麼方法找尋工作(可複選)			
Statistics [NW/ W]		[Valid=1 /-] [Invalid=14100 /-]	
Value	Label	Cases	Percentage
1	原住民0800-066-995專線或都會區就業服務台	0	
2	託親友師長介紹	0	
3	看報紙	0	
4	自我推薦及詢問	0	
5	向民間人力銀行求銀(含上網)	0	
6	向公立就業服務機構求職(含上網)	0	
7	學校輔導就業及畢業分發	0	
8	參加政府考試分發	0	
9	部落就業輔導員	0	
10	民意代表介紹	0	
11	應徵招貼廣告	0	
12	宗教團體介紹	0	
13	企業主來找	0	
14	原住民社團	1	100.0%
15	看電視、聽廣播	0	
16	其他_____	0	
99	未回答	0	
Sysmiss		14100	
Warning: these figures indicate the number of cases found in the data file. They cannot be interpreted as summary statistics of the population of interest.			
# d24o: D24.請問您用什麼方法找尋工作(可複選)其他，請說明_____			
Information		[Type= discrete] [Format=character] [Missing=*]	
Statistics [NW/ W]		[Valid=54 /-]	
Value	Label	Cases	Percentage
世界展望會		1	1.9%
公所登記		5	9.3%
前鎮原住民活動中心		1	1.9%
原住民就業服務站		1	1.9%
原公司找		1	1.9%
原民委員會登記		1	1.9%
原民會寄就業資訊服務		1	1.9%
去原民會登記		1	1.9%
去鄉公所問		1	1.9%
向勞委會擴大就業登記		1	1.9%
問鄉公所		1	1.9%
家婦中心		1	1.9%
就業登記擴大		1	1.9%
已有工作，祇是放無薪，等待恢復工作		1	1.9%
店家關懷協會		1	1.9%

d24o: D24.請問您用什麼方法找尋工作(可複選)其他，請說明_____

Value	Label	Cases	Percentage
找企業主		1	1.9%
擴大就業工作		1	1.9%
擴大就業登記		1	1.9%
政府就業輔導中心		1	1.9%
朋友		1	1.9%
朋友介紹		3	5.6%
村辦公室申請以工代賑		1	1.9%
沒有		1	1.9%
無		7	13.0%
百貨同行同事		1	1.9%
等待保母系統媒合		1	1.9%
等待業主通知，上工有工作機會		2	3.7%
網路		1	1.9%
職訓局		1	1.9%
西門就業中心		3	5.6%
託同行		1	1.9%
鄉公所		4	7.4%
鄉公所問		1	1.9%
鄉公所就業登記		1	1.9%
鄉公所擴大就業		2	3.7%

Warning: these figures indicate the number of cases found in the data file. They cannot be interpreted as summary statistics of the population of interest.

d25: D25.請問您在找尋工作過程中，有沒有遇到過工作機會？

Information	[Type= discrete] [Format=numeric] [Range= 1-99] [Missing=*]		
Statistics [NW/ W]	[Valid=1233 /-] [Invalid=12868 /-]		
Value	Label	Cases	Percentage
1	有	336	27.3%
2	沒有(跳答D25-3)	771	62.5%
99	未回答	126	10.2%
Sysmiss		12868	

Warning: these figures indicate the number of cases found in the data file. They cannot be interpreted as summary statistics of the population of interest.

d25_1_1: D25-1.請問您遇到什麼工作機會(可複選)

Information	[Type= discrete] [Format=numeric] [Range= 1-99] [Missing=*]		
Statistics [NW/ W]	[Valid=336 /-] [Invalid=13765 /-]		
Value	Label	Cases	Percentage
1	全日工作	113	33.6%
2	部份時間工作	35	10.4%
3	臨時性工作	179	53.3%
4	派遣工作	3	0.9%
5	其他_____	1	0.3%

# d25_1_1: D25-1.請問您遇到什麼工作機會(可複選)			
Value	Label	Cases	Percentage
99	未回答	5	<div><div></div></div> 1.5%
Sysmiss		13765	
Warning: these figures indicate the number of cases found in the data file. They cannot be interpreted as summary statistics of the population of interest.			
# d25_1_2: D25-1.請問您遇到什麼工作機會(可複選)			
Information	[Type= discrete] [Format=numeric] [Range= 1-99] [Missing=*]		
Statistics [NW/ W]	[Valid=37 /-] [Invalid=14064 /-]		
Value	Label	Cases	Percentage
1	全日工作	0	
2	部份時間工作	9	<div><div></div></div> 24.3%
3	臨時性工作	26	<div><div></div></div> 70.3%
4	派遣工作	2	<div><div></div></div> 5.4%
5	其他_____	0	
99	未回答	0	
Sysmiss		14064	
Warning: these figures indicate the number of cases found in the data file. They cannot be interpreted as summary statistics of the population of interest.			
# d25_1_3: D25-1.請問您遇到什麼工作機會(可複選)			
Information	[Type= discrete] [Format=numeric] [Range= 1-99] [Missing=*]		
Statistics [NW/ W]	[Valid=3 /-] [Invalid=14098 /-]		
Value	Label	Cases	Percentage
1	全日工作	0	
2	部份時間工作	0	
3	臨時性工作	3	<div><div></div></div> 100.0%
4	派遣工作	0	
5	其他_____	0	
99	未回答	0	
Sysmiss		14098	
Warning: these figures indicate the number of cases found in the data file. They cannot be interpreted as summary statistics of the population of interest.			
# d25_1o: D25-1.請問您遇到什麼工作機會(可複選) 其他, 請說明_____			
Information	[Type= discrete] [Format=character] [Missing=*]		
Statistics [NW/ W]	[Valid=1 /-]		
Value	Label	Cases	Percentage
民宿		1	<div><div></div></div> 100.0%
Warning: these figures indicate the number of cases found in the data file. They cannot be interpreted as summary statistics of the population of interest.			

# d25_2_1: D25-2.請問您沒有去工作的主要原因是什麼(可複選)※答完後跳D26※			
Information	[Type= discrete] [Format=numeric] [Range= 1-99] [Missing=*]		
Statistics [NW/ W]	[Valid=336 /-] [Invalid=13765 /-]		
Value	Label	Cases	Percentage
1	待遇太低	96	<div><div></div></div> 28.6%
2	工作環境不良	29	<div><div></div></div> 8.6%
3	學非所用	13	<div><div></div></div> 3.9%
4	工時不適合	44	<div><div></div></div> 13.1%
5	離家太遠	34	<div><div></div></div> 10.1%
6	無一起工作的同伴	2	<div><div></div></div> 0.6%
7	遠景不佳	9	<div><div></div></div> 2.7%
8	其他——	109	<div><div></div></div> 32.4%
99	未回答	0	
Sysmiss		13765	
Warning: these figures indicate the number of cases found in the data file. They cannot be interpreted as summary statistics of the population of interest.			
# d25_2_2: D25-2.請問您沒有去工作的主要原因是什麼(可複選)※答完後跳D26※			
Information	[Type= discrete] [Format=numeric] [Range= 1-8] [Missing=*]		
Statistics [NW/ W]	[Valid=74 /-] [Invalid=14027 /-]		
Value	Label	Cases	Percentage
1	待遇太低	0	
2	工作環境不良	4	<div><div></div></div> 5.4%
3	學非所用	9	<div><div></div></div> 12.2%
4	工時不適合	22	<div><div></div></div> 29.7%
5	離家太遠	18	<div><div></div></div> 24.3%
6	無一起工作的同伴	1	<div><div></div></div> 1.4%
7	遠景不佳	7	<div><div></div></div> 9.5%
8	其他——	13	<div><div></div></div> 17.6%
Sysmiss		14027	
Warning: these figures indicate the number of cases found in the data file. They cannot be interpreted as summary statistics of the population of interest.			
# d25_2_3: D25-2.請問您沒有去工作的主要原因是什麼(可複選)※答完後跳D26※			
Information	[Type= discrete] [Format=numeric] [Range= 1-8] [Missing=*]		
Statistics [NW/ W]	[Valid=10 /-] [Invalid=14091 /-]		
Value	Label	Cases	Percentage
1	待遇太低	0	
2	工作環境不良	0	
3	學非所用	1	<div><div></div></div> 10.0%
4	工時不適合	1	<div><div></div></div> 10.0%
5	離家太遠	4	<div><div></div></div> 40.0%
6	無一起工作的同伴	0	
7	遠景不佳	4	<div><div></div></div> 40.0%
8	其他——	0	
Sysmiss		14091	
Warning: these figures indicate the number of cases found in the data file. They cannot be interpreted as summary statistics of the population of interest.			
# d25_2o: D25-2.請問您沒有去工作的主要原因是什麼(可複選)※答完後跳D26※ 其他，請說明——			
Information	[Type= discrete] [Format=character] [Missing=*]		

d25_2o: D25-2.請問您沒有去工作的主要原因是什麼(可複選)※答完後跳D26※ 其他, 請說明_____

Statistics [NW/ W]

[Valid=122 /-]

Value	Label	Cases	Percentage
99		14	11.5%
不喜歡老闆		1	0.8%
不會表達、不會寫字		1	0.8%
不缺人手		1	0.8%
企業本身生意不佳, 位增加人力		1	0.8%
個人腳手術過無法搬太重		1	0.8%
公司倒閉		1	0.8%
公司性質奇怪(本人會怕)		1	0.8%
公司裁員		1	0.8%
原住民身分限制, 不會說台語		1	0.8%
只做一、二天		1	0.8%
單親, 年齡限制		1	0.8%
壓力太大		1	0.8%
大環境不佳不蓋房子		1	0.8%
學歷不◆		1	0.8%
完工了		1	0.8%
家有幼兒無人帶		1	0.8%
家裡有事無法去工作		1	0.8%
小孩沒人顧		1	0.8%
尚未通知		1	0.8%
工作不穩定		1	0.8%
工作不適合自己(因身體不好不能做勞力的工作)		1	0.8%
工作少		1	0.8%
工作已結束		1	0.8%
工作性質不喜歡		1	0.8%
工作機會不穩定		1	0.8%
工作機會少		1	0.8%
工作沒了		1	0.8%
工作沒有缺人		1	0.8%
工作結束		2	1.6%
工作結束就沒有		1	0.8%
工作超時, 故意延長下班時間		1	0.8%

d25_2o: D25-2.請問您沒有去工作的主要原因是什麼(可複選)※答完後跳D26※ 其他, 請說明_____

Value	Label	Cases	Percentage
工時太少		1	0.8%
帶小孩		2	1.6%
年紀不符, 體力無法負荷		1	0.8%
年紀大		1	0.8%
年紀太大		1	0.8%
年齡不符		1	0.8%
年齡太大		2	1.6%
想要自己創業		1	0.8%
手受傷		1	0.8%
手有骨折過不適合		1	0.8%
找不到工作		9	7.4%
抽不到籤		1	0.8%
排斥原住民		1	0.8%
時間不能配合, 因為要讀書		1	0.8%
時間無法配合		1	0.8%
有一隻手是殘障		1	0.8%
有去做		1	0.8%
有去做幾天		1	0.8%
有去做, 可是臨時性工作都只有兩三天而已		1	0.8%
有去工作五天, 該公司就說沒訂單了, 就沒上班了。		1	0.8%
有短期工作		1	0.8%
機會太少很多人在爭取		1	0.8%
正在等待通知中		1	0.8%
沒交通工具		1	0.8%
沒收到通知		1	0.8%
沒有交通工具		2	1.6%
沒有勞保制度沒保障		1	0.8%
沒有卡車司機執照		1	0.8%
沒有大客車執照, 不能上班		1	0.8%
沒有工作可作		1	0.8%
沒有正常工作可以做		1	0.8%
沒錄取, 公司說已找到人了		1	0.8%
無交通工具		1	0.8%

d25_2o: D25-2.請問您沒有去工作的主要原因是什麼(可複選)※答完後跳D26※ 其他, 請說明_____

Value	Label	Cases	Percentage
無原◆		1	0.8%
無工作器具		1	0.8%
無機會		1	0.8%
照顧父母親		1	0.8%
生病		2	1.6%
等企業主來找		1	0.8%
等企業主找, 固定老闆。工作不一定, 須等老版教材可以做		1	0.8%
等老闆通知		4	3.3%
老闆人不好		1	0.8%
老闆收店		1	0.8%
臨時性工作結束		3	2.5%
臨時通知面試, 錯過時機		1	0.8%
蓋房子不多		1	0.8%
要簽約		1	0.8%
要輪流照顧媽媽		1	0.8%
請外勞		1	0.8%
身份証遺失		1	0.8%
身體不佳		7	5.7%
過生產小孩		1	0.8%
需飲料外送, 沒有機車不能外送		1	0.8%

Warning: these figures indicate the number of cases found in the data file. They cannot be interpreted as summary statistics of the population of interest.

d25_3_1: D25-3.請問您找尋工作中, 主要遭遇的困難是什麼(可複選)

Information	[Type= discrete] [Format=numeric] [Range= 1-10] [Missing=*]
Statistics [NW/ W]	[Valid=754 /-] [Invalid=13347 /-]
































Value	Label	Cases	Percentage
1	就業資訊不足	192	25.5%
2	技術不合	119	15.8%
3	生活圈沒有工作機會	254	33.7%
4	生活圈以外沒有工作機會	8	1.1%
5	工作機會被外勞排擠	24	3.2%
6	教育程度限制	40	5.3%
7	年齡限制	62	8.2%
8	性別限制	1	0.1%
9	原住民身分限制	8	1.1%
10	其他_____	46	6.1%
Sysmiss		13347	

Warning: these figures indicate the number of cases found in the data file. They cannot be interpreted as summary statistics of the population of interest.

# d25_3_2: D25-3.請問您找尋工作中，主要遭遇的困難是什麼(可複選)			
Information	[Type= discrete] [Format=numeric] [Range= 1-10] [Missing=*]		
Statistics [NW/ W]	[Valid=386 /-] [Invalid=13715 /-]		
Value	Label	Cases	Percentage
1	就業資訊不足	0	
2	技術不合	41	<div><div></div></div> 10.6%
3	生活圈沒有工作機會	125	<div><div></div></div> 32.4%
4	生活圈以外沒有工作機會	56	<div><div></div></div> 14.5%
5	工作機會被外勞排擠	11	<div><div></div></div> 2.8%
6	教育程度限制	65	<div><div></div></div> 16.8%
7	年齡限制	63	<div><div></div></div> 16.3%
8	性別限制	5	<div><div></div></div> 1.3%
9	原住民身分限制	10	<div><div></div></div> 2.6%
10	其他_____	10	<div><div></div></div> 2.6%
Sysmiss		13715	
Warning: these figures indicate the number of cases found in the data file. They cannot be interpreted as summary statistics of the population of interest.			
# d25_3_3: D25-3.請問您找尋工作中，主要遭遇的困難是什麼(可複選)			
Information	[Type= discrete] [Format=numeric] [Range= 1-10] [Missing=*]		
Statistics [NW/ W]	[Valid=106 /-] [Invalid=13995 /-]		
Value	Label	Cases	Percentage
1	就業資訊不足	0	
2	技術不合	0	
3	生活圈沒有工作機會	13	<div><div></div></div> 12.3%
4	生活圈以外沒有工作機會	13	<div><div></div></div> 12.3%
5	工作機會被外勞排擠	2	<div><div></div></div> 1.9%
6	教育程度限制	25	<div><div></div></div> 23.6%
7	年齡限制	29	<div><div></div></div> 27.4%
8	性別限制	1	<div><div></div></div> 0.9%
9	原住民身分限制	12	<div><div></div></div> 11.3%
10	其他_____	11	<div><div></div></div> 10.4%
Sysmiss		13995	
Warning: these figures indicate the number of cases found in the data file. They cannot be interpreted as summary statistics of the population of interest.			
# d25_3_4: D25-3.請問您找尋工作中，主要遭遇的困難是什麼(可複選)			
Information	[Type= discrete] [Format=numeric] [Range= 1-10] [Missing=*]		
Statistics [NW/ W]	[Valid=19 /-] [Invalid=14082 /-]		
Value	Label	Cases	Percentage
1	就業資訊不足	0	
2	技術不合	0	
3	生活圈沒有工作機會	0	
4	生活圈以外沒有工作機會	4	<div><div></div></div> 21.1%
5	工作機會被外勞排擠	1	<div><div></div></div> 5.3%
6	教育程度限制	2	<div><div></div></div> 10.5%
7	年齡限制	9	<div><div></div></div> 47.4%
8	性別限制	0	
9	原住民身分限制	3	<div><div></div></div> 15.8%

# d25_3_4: D25-3.請問您找尋工作中，主要遭遇的困難是什麼(可複選)			
Value	Label	Cases	Percentage
10	其他_____	0	
Sysmiss		14082	
Warning: these figures indicate the number of cases found in the data file. They cannot be interpreted as summary statistics of the population of interest.			
# d25_3_5: D25-3.請問您找尋工作中，主要遭遇的困難是什麼(可複選)			
Information	[Type= discrete] [Format=numeric] [Range= 1-10] [Missing=*]		
Statistics [NW/ W]	[Valid=7 /-] [Invalid=14094 /-]		
Value	Label	Cases	Percentage
1	就業資訊不足	0	
2	技術不合	0	
3	生活圈沒有工作機會	0	
4	生活圈以外沒有工作機會	0	
5	工作機會被外勞排擠	0	
6	教育程度限制	3	42.9%
7	年齡限制	2	28.6%
8	性別限制	0	
9	原住民身分限制	0	
10	其他_____	2	28.6%
Sysmiss		14094	
Warning: these figures indicate the number of cases found in the data file. They cannot be interpreted as summary statistics of the population of interest.			
# d25_3_6: D25-3.請問您找尋工作中，主要遭遇的困難是什麼(可複選)			
Information	[Type= discrete] [Format=numeric] [Range= 1-10] [Missing=*]		
Statistics [NW/ W]	[Valid=1 /-] [Invalid=14100 /-]		
Value	Label	Cases	Percentage
1	就業資訊不足	0	
2	技術不合	0	
3	生活圈沒有工作機會	0	
4	生活圈以外沒有工作機會	0	
5	工作機會被外勞排擠	0	
6	教育程度限制	0	
7	年齡限制	0	
8	性別限制	0	
9	原住民身分限制	1	100.0%
10	其他_____	0	
Sysmiss		14100	
Warning: these figures indicate the number of cases found in the data file. They cannot be interpreted as summary statistics of the population of interest.			
# d25_3o: D25-3.請問您找尋工作中，主要遭遇的困難是什麼(可複選) 其他，請說明_____			
Information	[Type= discrete] [Format=character] [Missing=*]		
Statistics [NW/ W]	[Valid=69 /-]		
Value	Label	Cases	Percentage
99		10	14.5%
NO(因為在等待工作恢復)		1	1.4%
NO(等業主通知上工)		1	1.4%

d25_3o: D25-3.請問您找尋工作中，主要遭遇的困難是什麼(可複選) 其他，請說明_____

Value	Label	Cases	Percentage
不知道		1	 1.4%
交通不便		2	 2.9%
交通工具受限		1	 1.4%
個性不合		1	 1.4%
健康不佳		1	 1.4%
公所登記沒被選到		1	 1.4%
因該區域種菜還在休耕期，無工作可做		1	 1.4%
失業人口太多，輪不到我		1	 1.4%
學非所用		1	 1.4%
定性不◆		1	 1.4%
工作地都比較遠,交通不便		1	 1.4%
工作性質		1	 1.4%
工作機會少		1	 1.4%
工時不和		1	 1.4%
工時不適合		1	 1.4%
已婚身份及無相關經驗		1	 1.4%
廠商的合約剛好到期		1	 1.4%
待遇低		1	 1.4%
想找文書方面的工作，但目前的就業環境很少，此類工作，而這技術員很多		1	 1.4%
手不方便		1	 1.4%
手臂痛工頭不喜歡		1	 1.4%
教會職缺		1	 1.4%
智障、自己本身問題		1	 1.4%
有使用擴大就業1年了，符資格		1	 1.4%
本人有開刀過		1	 1.4%
殘障		1	 1.4%
沒去找工作		1	 1.4%
沒困難，工頭有工作就會叫我去		1	 1.4%
沒有		1	 1.4%
沒有交通工具		1	 1.4%
沒有到外地找工作，只要社區		1	 1.4%

d25_3o: D25-3.請問您找尋工作中，主要遭遇的困難是什麼(可複選) 其他，請說明_____

Value	Label	Cases	Percentage
沒證照		1	<div><div></div></div> 1.4%
無		5	<div><div></div></div> 7.2%
經驗不足		1	<div><div></div></div> 1.4%
薪水太低		1	<div><div></div></div> 1.4%
薪資太低		1	<div><div></div></div> 1.4%
視障問題，一眼失明		1	<div><div></div></div> 1.4%
語文(英文)		1	<div><div></div></div> 1.4%
身體不好		2	<div><div></div></div> 2.9%
身體不好(健康不佳)		1	<div><div></div></div> 1.4%
身體不適		1	<div><div></div></div> 1.4%
身體方面(腳不方便)		1	<div><div></div></div> 1.4%
身體有殘障		1	<div><div></div></div> 1.4%
都是錄用自己的親人 無法排上		1	<div><div></div></div> 1.4%
都是騙人的公司,不是真的要人才		1	<div><div></div></div> 1.4%
都遇到等候通知卻一直沒有消息		1	<div><div></div></div> 1.4%
長的太嬌小		1	<div><div></div></div> 1.4%
雇主都說先回去，再考慮看看		1	<div><div></div></div> 1.4%
離家太◆		1	<div><div></div></div> 1.4%
顧孫子，工作地點太◆		1	<div><div></div></div> 1.4%
體重太重		1	<div><div></div></div> 1.4%

Warning: these figures indicate the number of cases found in the data file. They cannot be interpreted as summary statistics of the population of interest.

d26_1: D26.在沒有工作期間，您主要經濟來源為何(可複選)

Information		[Type= discrete] [Format=numeric] [Range= 1-99] [Missing=*]	
Statistics [NW/ W]		[Valid=1325 /-] [Invalid=12776 /-]	
Value	Label	Cases	Percentage
1	積蓄	213	<div><div></div></div> 16.1%
2	家庭協助	719	<div><div></div></div> 54.3%
3	親友協助	134	<div><div></div></div> 10.1%
4	社區或部落協助	5	<div><div></div></div> 0.4%
5	借貸	22	<div><div></div></div> 1.7%
6	失業給付	5	<div><div></div></div> 0.4%
7	政府救助	3	<div><div></div></div> 0.2%
8	民間救助	0	
9	中低收入戶老人生活津貼	34	<div><div></div></div> 2.6%
10	職業訓練生活津貼	0	
11	其他——	32	<div><div></div></div> 2.4%

# d26_1: D26.在沒有工作期間， 您主要經濟來源為何(可複選)			
Value	Label	Cases	Percentage
99	未回答	158	<div></div> 11.9%
Sysmiss		12776	
Warning: these figures indicate the number of cases found in the data file. They cannot be interpreted as summary statistics of the population of interest.			
# d26_2: D26.在沒有工作期間， 您主要經濟來源為何(可複選)			
Information	[Type= discrete] [Format=numeric] [Range= 1-99] [Missing=*]		
Statistics [NW/ W]	[Valid=268 -/] [Invalid=13833 -/]		
Value	Label	Cases	Percentage
1	積蓄	0	
2	家庭協助	80	<div></div> 29.9%
3	親友協助	114	<div></div> 42.5%
4	社區或部落協助	3	<div></div> 1.1%
5	借貸	20	<div></div> 7.5%
6	失業給付	5	<div></div> 1.9%
7	政府救助	4	<div></div> 1.5%
8	民間救助	1	<div></div> 0.4%
9	中低收入戶老人生活津貼	16	<div></div> 6.0%
10	職業訓練生活津貼	2	<div></div> 0.7%
11	其他_____	23	<div></div> 8.6%
99	未回答	0	
Sysmiss		13833	
Warning: these figures indicate the number of cases found in the data file. They cannot be interpreted as summary statistics of the population of interest.			
# d26_3: D26.在沒有工作期間， 您主要經濟來源為何(可複選)			
Information	[Type= discrete] [Format=numeric] [Range= 1-99] [Missing=*]		
Statistics [NW/ W]	[Valid=23 -/] [Invalid=14078 -/]		
Value	Label	Cases	Percentage
1	積蓄	0	
2	家庭協助	0	
3	親友協助	8	<div></div> 34.8%
4	社區或部落協助	0	
5	借貸	6	<div></div> 26.1%
6	失業給付	0	
7	政府救助	1	<div></div> 4.3%
8	民間救助	1	<div></div> 4.3%
9	中低收入戶老人生活津貼	3	<div></div> 13.0%
10	職業訓練生活津貼	0	
11	其他_____	4	<div></div> 17.4%
99	未回答	0	
Sysmiss		14078	
Warning: these figures indicate the number of cases found in the data file. They cannot be interpreted as summary statistics of the population of interest.			
# d26_4: D26.在沒有工作期間， 您主要經濟來源為何(可複選)			
Information	[Type= discrete] [Format=numeric] [Range= 1-99] [Missing=*]		
Statistics [NW/ W]	[Valid=5 -/] [Invalid=14096 -/]		

# d26_4: D26.在沒有工作期間， 您主要經濟來源為何(可複選)			
Value	Label	Cases	Percentage
1	積蓄	0	
2	家庭協助	0	
3	親友協助	0	
4	社區或部落協助	0	
5	借貸	3	<div><div></div></div> 60.0%
6	失業給付	0	
7	政府救助	0	
8	民間救助	1	<div><div></div></div> 20.0%
9	中低收入戶老人生活津貼	1	<div><div></div></div> 20.0%
10	職業訓練生活津貼	0	
11	其他_____	0	
99	未回答	0	
Sysmiss		14096	
Warning: these figures indicate the number of cases found in the data file. They cannot be interpreted as summary statistics of the population of interest.			
# d26_5: D26.在沒有工作期間， 您主要經濟來源為何(可複選)			
Information	[Type= discrete] [Format=numeric] [Range= 1-99] [Missing=*]		
Statistics [NW/ W]	[Valid=1 /-] [Invalid=14100 /-]		
Value	Label	Cases	Percentage
1	積蓄	0	
2	家庭協助	0	
3	親友協助	0	
4	社區或部落協助	0	
5	借貸	0	
6	失業給付	0	
7	政府救助	0	
8	民間救助	0	
9	中低收入戶老人生活津貼	1	<div><div></div></div> 100.0%
10	職業訓練生活津貼	0	
11	其他_____	0	
99	未回答	0	
Sysmiss		14100	
Warning: these figures indicate the number of cases found in the data file. They cannot be interpreted as summary statistics of the population of interest.			
# d26o: D26.在沒有工作期間， 您主要經濟來源為何(可複選) 其他， 請說明_____			
Information	[Type= discrete] [Format=character] [Missing=*]		
Statistics [NW/ W]	[Valid=59 /-]		
Value	Label	Cases	Percentage
99		11	<div><div></div></div> 18.6%
主要來源還是靠先生/(在台灣工作)(剩餘有時學校廚房打工)		1	<div><div></div></div> 1.7%
低收入戶		1	<div><div></div></div> 1.7%
做零星工作		1	<div><div></div></div> 1.7%
兒子所得		1	<div><div></div></div> 1.7%

# d26o: D26.在沒有工作期間，您主要經濟來源為何(可複選) 其他，請說明_____			
Value	Label	Cases	Percentage
勞保退休金		1	<div></div> 1.7%
單親家庭補助		1	<div></div> 1.7%
女兒		1	<div></div> 1.7%
子女協助		1	<div></div> 1.7%
孩子的障礙津貼		1	<div></div> 1.7%
小孩打工		1	<div></div> 1.7%
小孩提供		1	<div></div> 1.7%
打零工		4	<div></div> 6.8%
打零時工		1	<div></div> 1.7%
捕魚		1	<div></div> 1.7%
撿野菜地瓜海貝		1	<div></div> 1.7%
榮民退休金		1	<div></div> 1.7%
殘障津貼		2	<div></div> 3.4%
殘障補助津貼		1	<div></div> 1.7%
沒有		1	<div></div> 1.7%
海邊捉蟹		1	<div></div> 1.7%
無		3	<div></div> 5.1%
獎學金(原住民)		1	<div></div> 1.7%
男友接濟		1	<div></div> 1.7%
男朋友		1	<div></div> 1.7%
租金		1	<div></div> 1.7%
種菜		1	<div></div> 1.7%
臨時工		2	<div></div> 3.4%
自己耕種、自給自足		1	<div></div> 1.7%
資源回收		1	<div></div> 1.7%
跟保險公司貸款		1	<div></div> 1.7%
身心障礙津貼		1	<div></div> 1.7%
造林補助		1	<div></div> 1.7%
都沒有，有一餐、沒一餐。		1	<div></div> 1.7%
零工		3	<div></div> 5.1%
零時工		1	<div></div> 1.7%
靠老婆		1	<div></div> 1.7%
領工		2	<div></div> 3.4%
領殘障津貼		1	<div></div> 1.7%
Warning: these figures indicate the number of cases found in the data file. They cannot be interpreted as summary statistics of the population of interest.			
# d27: D27.請問您過去一年有過工作嗎(97年12月21日的前一年內)			
Information	[Type= discrete] [Format=numeric] [Range= 1-99] [Missing=*]		
Statistics [NW/ W]	[Valid=1325 /-] [Invalid=12776 /-]		
Value	Label	Cases	Percentage
1	有	687	<div></div> 51.8%

# d27: D27.請問您過去一年有過工作嗎(97年12月21日的前一年內)			
Value	Label	Cases	Percentage
2	沒有 跳D28	601	<div></div> 45.4%
99	未回答	37	<div></div> 2.8%
Sysmiss		12776	
Warning: these figures indicate the number of cases found in the data file. They cannot be interpreted as summary statistics of the population of interest.			
# d27_1: D27-1.請問您離開上次工作的方式是			
Information	[Type= discrete] [Format=numeric] [Range= 1-99] [Missing=*]		
Statistics [NW/ W]	[Valid=687 /-] [Invalid=13414 /-]		
Value	Label	Cases	Percentage
1	自願離職	168	<div></div> 24.5%
2	非自願離職(跳答D27-3)	512	<div></div> 74.5%
99	未回答	7	<div></div> 1.0%
Sysmiss		13414	
Warning: these figures indicate the number of cases found in the data file. They cannot be interpreted as summary statistics of the population of interest.			
# d27_2: D27-2.請問您自願離開上次工作的最主要原因是什麼※答完後跳答D28※			
Information	[Type= discrete] [Format=numeric] [Range= 1-99] [Missing=*]		
Statistics [NW/ W]	[Valid=168 /-] [Invalid=13933 /-]		
Value	Label	Cases	Percentage
1	工作場所業務緊縮或歇業	28	<div></div> 16.7%
2	對原有工作不滿意	43	<div></div> 25.6%
3	健康不良	14	<div></div> 8.3%
4	女性結婚或生育	4	<div></div> 2.4%
5	退休	0	
6	家務太忙	14	<div></div> 8.3%
7	因原住民身分被歧視	2	<div></div> 1.2%
8	其他	53	<div></div> 31.5%
99	未回答	10	<div></div> 6.0%
Sysmiss		13933	
Warning: these figures indicate the number of cases found in the data file. They cannot be interpreted as summary statistics of the population of interest.			
# d27_2o: D27-2.請問您自願離開上次工作的最主要原因是什麼其他，請說明_____			
Information	[Type= discrete] [Format=character] [Missing=*]		
Statistics [NW/ W]	[Valid=53 /-]		
Value	Label	Cases	Percentage
6,8(照顧生病母親)		1	<div></div> 1.9%
99		8	<div></div> 15.1%
不想做了		1	<div></div> 1.9%
不願被外派到大陸		1	<div></div> 1.9%
公司政策逼迫, 人事不合		1	<div></div> 1.9%
公司遷到大陸去		1	<div></div> 1.9%
剛好遇到搬家		1	<div></div> 1.9%
合約到期		1	<div></div> 1.9%

d27_2o: D27-2.請問您自願離開上次工作的最主要原因是什麼其他，請說明_____

Value	Label	Cases	Percentage
同事工作習慣不好(喝酒0		1	<div><div></div></div> 1.9%
地點太◆		1	<div><div></div></div> 1.9%
太◆		1	<div><div></div></div> 1.9%
好友離職跟者離職		1	<div><div></div></div> 1.9%
季節性或臨時性的工作結束		1	<div><div></div></div> 1.9%
家人須照料		1	<div><div></div></div> 1.9%
家裡因素需要回來		1	<div><div></div></div> 1.9%
工作場所人員不合		1	<div><div></div></div> 1.9%
工作場所太◆		1	<div><div></div></div> 1.9%
工作場所語言暴力		1	<div><div></div></div> 1.9%
工作太繁忙		1	<div><div></div></div> 1.9%
工資會拖延		1	<div><div></div></div> 1.9%
想結婚了，搬去與男友住		1	<div><div></div></div> 1.9%
想領勞保金		1	<div><div></div></div> 1.9%
搬家		2	<div><div></div></div> 3.8%
是危險工作		1	<div><div></div></div> 1.9%
準備公職考試		1	<div><div></div></div> 1.9%
準備考試		1	<div><div></div></div> 1.9%
無法適應夜班的時間		1	<div><div></div></div> 1.9%
當兵		1	<div><div></div></div> 1.9%
老闆		1	<div><div></div></div> 1.9%
考公職		1	<div><div></div></div> 1.9%
與老板不和		1	<div><div></div></div> 1.9%
薪水太低		1	<div><div></div></div> 1.9%
被誣賴偷竊,所以不做了		1	<div><div></div></div> 1.9%
要照顧媽媽		1	<div><div></div></div> 1.9%
跟公司同事不合		1	<div><div></div></div> 1.9%
跟公司的人吵架		1	<div><div></div></div> 1.9%
身心障礙被排◆		1	<div><div></div></div> 1.9%
退伍		1	<div><div></div></div> 1.9%
錢太少		1	<div><div></div></div> 1.9%
離家太◆		2	<div><div></div></div> 3.8%
離家太遠交通不方便		1	<div><div></div></div> 1.9%
離家太遠，沒有交通工具		1	<div><div></div></div> 1.9%
零工結束		1	<div><div></div></div> 1.9%

# d27_2o: D27-2.請問您自願離開上次工作的最主要原因是什麼其他，請說明_____			
Value	Label	Cases	Percentage
需到大陸工作太遠了		1	<div></div> 1.9%
Warning: these figures indicate the number of cases found in the data file. They cannot be interpreted as summary statistics of the population of interest.			
# d27_3: D27-3.請問您非自願離開上次工作的最主要原因是什麼			
Information	[Type= discrete] [Format=numeric] [Range= 1-5] [Missing=*]		
Statistics [NW/ W]	[Valid=481 /-] [Invalid=13620 /-]		
Value	Label	Cases	Percentage
1	工作場所業務緊縮或歇業	275	<div></div> 57.2%
2	季節性或臨時性的工作結束	156	<div></div> 32.4%
3	工作場所外移	5	<div></div> 1.0%
4	本身工作問題被解僱	11	<div></div> 2.3%
5	其他	34	<div></div> 7.1%
Sysmiss		13620	
Warning: these figures indicate the number of cases found in the data file. They cannot be interpreted as summary statistics of the population of interest.			
# d27_3o: D27-3.請問您非自願離開上次工作的最主要原因是什麼其他，請說明_____			
Information	[Type= discrete] [Format=character] [Missing=*]		
Statistics [NW/ W]	[Valid=37 /-]		
Value	Label	Cases	Percentage
97/10開始放無薪假後就一直沒上工.但目前98.1有人拿手工到家中做.		1	<div></div> 2.7%
99		5	<div></div> 13.5%
不想做(和主管吵架)		1	<div></div> 2.7%
人員縮編		1	<div></div> 2.7%
健康不佳		1	<div></div> 2.7%
健康不良		1	<div></div> 2.7%
受托之小朋友送至幼稚園就讀		1	<div></div> 2.7%
因為三天曠職,就被老闆裁掉		1	<div></div> 2.7%
契約期滿		1	<div></div> 2.7%
學歷問題		1	<div></div> 2.7%
對原有工作不滿意		1	<div></div> 2.7%
廬山的情人谷溫泉因風災無法上班		1	<div></div> 2.7%
是半年約滿		1	<div></div> 2.7%
未滿18,老板不再僱用		1	<div></div> 2.7%
欠薪資		1	<div></div> 2.7%
照顧家人		1	<div></div> 2.7%

d27_3o: D27-3.請問您非自願離開上次工作的最主要原因是什麼其他，請說明_____

Value	Label	Cases	Percentage
爸爸去世40天 守靈遭解僱		1	<div></div> 2.7%
目前工程材料 沒有了，要等 材料到以後才 能開始工作		1	<div></div> 2.7%
目前有工作， 醫院行政人員		1	<div></div> 2.7%
老闆跑了		1	<div></div> 2.7%
船遇難中斷		1	<div></div> 2.7%
蓋房子的工程 結束了，工頭 也沒有其他工 程了		1	<div></div> 2.7%
蓋房子綁鐵， 工程結束		2	<div></div> 5.4%
被遣散，沒遣散 費		1	<div></div> 2.7%
裁員		1	<div></div> 2.7%
請假時日太長 所以不復職		1	<div></div> 2.7%
身體狀況不好 的關係		1	<div></div> 2.7%
車禍		1	<div></div> 2.7%
退伍		1	<div></div> 2.7%
鄉公所換鄉 長，新鄉長換 上自己人脈的 人上班		1	<div></div> 2.7%
雇主資金不 足，撤資		1	<div></div> 2.7%
預算用完了(店 家關懷協會)		1	<div></div> 2.7%

Warning: these figures indicate the number of cases found in the data file. They cannot be interpreted as summary statistics of the population of interest.

d28_1: D28.請問您最希望從事哪些項目的工作內容?(包括自行創業)(可複選，最多選三項)

Information	[Type= discrete] [Format=numeric] [Range= 1-99] [Missing=*]
Statistics [NW/ W]	[Valid=1325 /-] [Invalid=12776 /-]

Value	Label	Cases	Percentage
1	行政經營	51	<div></div> 3.8%
2	業務行銷	24	<div></div> 1.8%
3	人事法務	4	<div></div> 0.3%
4	財會金融	4	<div></div> 0.3%
5	廣告美編	11	<div></div> 0.8%
6	客戶服務	22	<div></div> 1.7%
7	電腦硬體	44	<div></div> 3.3%
8	資訊軟體	29	<div></div> 2.2%
9	品管製造	64	<div></div> 4.8%
10	技術服務	165	<div></div> 12.5%
11	營建職類	244	<div></div> 18.4%
12	傳播媒體	8	<div></div> 0.6%

# d28_1: D28.請問您最希望從事哪些項目的工作內容?(包括自行創業)(可複選, 最多選三項)			
Value	Label	Cases	Percentage
13	娛樂演藝	9	<div><div></div></div> 0.7%
14	教育學術	5	<div><div></div></div> 0.4%
15	交通及物流服務	70	<div><div></div></div> 5.3%
16	餐飲旅遊運動	120	<div><div></div></div> 9.1%
17	醫藥美容	24	<div><div></div></div> 1.8%
18	保全警衛	36	<div><div></div></div> 2.7%
19	家事服務	82	<div><div></div></div> 6.2%
20	農林漁牧	64	<div><div></div></div> 4.8%
21	其他	71	<div><div></div></div> 5.4%
99	未回答	174	<div><div></div></div> 13.1%
Sysmiss		12776	
Warning: these figures indicate the number of cases found in the data file. They cannot be interpreted as summary statistics of the population of interest.			
# d28_2: D28.請問您最希望從事哪些項目的工作內容?(包括自行創業)(可複選, 最多選三項)			
Information	[Type= discrete] [Format=numeric] [Range= 1-99] [Missing=*]		
Statistics [NW/ W]	[Valid=585 /-] [Invalid=13516 /-]		
Value	Label	Cases	Percentage
1	行政經營	0	
2	業務行銷	8	<div><div></div></div> 1.4%
3	人事法務	3	<div><div></div></div> 0.5%
4	財會金融	2	<div><div></div></div> 0.3%
5	廣告美編	0	
6	客戶服務	6	<div><div></div></div> 1.0%
7	電腦硬體	8	<div><div></div></div> 1.4%
8	資訊軟體	26	<div><div></div></div> 4.4%
9	品管製造	12	<div><div></div></div> 2.1%
10	技術服務	42	<div><div></div></div> 7.2%
11	營建職類	52	<div><div></div></div> 8.9%
12	傳播媒體	3	<div><div></div></div> 0.5%
13	娛樂演藝	12	<div><div></div></div> 2.1%
14	教育學術	10	<div><div></div></div> 1.7%
15	交通及物流服務	70	<div><div></div></div> 12.0%
16	餐飲旅遊運動	72	<div><div></div></div> 12.3%
17	醫藥美容	27	<div><div></div></div> 4.6%
18	保全警衛	50	<div><div></div></div> 8.5%
19	家事服務	76	<div><div></div></div> 13.0%
20	農林漁牧	72	<div><div></div></div> 12.3%
21	其他	34	<div><div></div></div> 5.8%
99	未回答	0	
Sysmiss		13516	
Warning: these figures indicate the number of cases found in the data file. They cannot be interpreted as summary statistics of the population of interest.			
# d28_3: D28.請問您最希望從事哪些項目的工作內容?(包括自行創業)(可複選, 最多選三項)			
Information	[Type= discrete] [Format=numeric] [Range= 1-99] [Missing=*]		
Statistics [NW/ W]	[Valid=182 /-] [Invalid=13919 /-]		

d28_3: D28.請問您最希望從事哪些項目的工作內容?(包括自行創業) (可複選, 最多選三項)

Value	Label	Cases	Percentage
1	行政經營	0	
2	業務行銷	0	
3	人事法務	0	
4	財會金融	0	
5	廣告美編	0	
6	客戶服務	2	1.1%
7	電腦硬體	0	
8	資訊軟體	5	2.7%
9	品管製造	3	1.6%
10	技術服務	6	3.3%
11	營建職類	8	4.4%
12	傳播媒體	2	1.1%
13	娛樂演藝	1	0.5%
14	教育學術	3	1.6%
15	交通及物流服務	8	4.4%
16	餐飲旅遊運動	40	22.0%
17	醫藥美容	15	8.2%
18	保全警衛	30	16.5%
19	家事服務	18	9.9%
20	農林漁牧	26	14.3%
21	其他	15	8.2%
99	未回答	0	
Sysmiss		13919	

Warning: these figures indicate the number of cases found in the data file. They cannot be interpreted as summary statistics of the population of interest.

d28_4: D28.請問您最希望從事哪些項目的工作內容?(包括自行創業) (可複選, 最多選三項)

Information		[Type= discrete] [Format=numeric] [Range= 1-99] [Missing=*]		
Statistics [NW/ W]		[Valid=8 /-] [Invalid=14093 /-]		
Value	Label	Cases	Percentage	
1	行政經營	0		
2	業務行銷	0		
3	人事法務	0		
4	財會金融	0		
5	廣告美編	0		
6	客戶服務	0		
7	電腦硬體	0		
8	資訊軟體	0		
9	品管製造	0		
10	技術服務	0		
11	營建職類	0		
12	傳播媒體	0		
13	娛樂演藝	0		
14	教育學術	0		
15	交通及物流服務	0		
16	餐飲旅遊運動	1		12.5%

d28_4: D28.請問您最希望從事哪些項目的工作內容?(包括自行創業)(可複選, 最多選三項)

Value	Label	Cases	Percentage
17	醫藥美容	0	
18	保全警衛	1	<div><div></div></div> 12.5%
19	家事服務	2	<div><div></div></div> 25.0%
20	農林漁牧	1	<div><div></div></div> 12.5%
21	其他	3	<div><div></div></div> 37.5%
99	未回答	0	
Sysmiss		14093	

Warning: these figures indicate the number of cases found in the data file. They cannot be interpreted as summary statistics of the population of interest.

d28o: D28.請問您最希望從事哪些項目的工作內容?(包括自行創業)(可複選, 最多選三項) 其他, 請說明_____

Information	[Type= discrete] [Format=character] [Missing=*]
Statistics [NW/ W]	[Valid=107 /-]

Value	Label	Cases	Percentage
99		8	<div><div></div></div> 7.5%
不想工作		1	<div><div></div></div> 0.9%
不拘		7	<div><div></div></div> 6.5%
不知道		2	<div><div></div></div> 1.9%
不需要		1	<div><div></div></div> 0.9%
作業線		1	<div><div></div></div> 0.9%
保姆		2	<div><div></div></div> 1.9%
做板模		1	<div><div></div></div> 0.9%
公職		1	<div><div></div></div> 0.9%
再生家具(木工)		1	<div><div></div></div> 0.9%
冷凍食品		1	<div><div></div></div> 0.9%
包裝業或體力工		1	<div><div></div></div> 0.9%
園藝		1	<div><div></div></div> 0.9%
土木		1	<div><div></div></div> 0.9%
大樓清潔		1	<div><div></div></div> 0.9%
家庭代工		1	<div><div></div></div> 0.9%
幼教、美容美髮		1	<div><div></div></div> 0.9%
成衣縫製		1	<div><div></div></div> 0.9%
房仲學		1	<div><div></div></div> 0.9%
房務管理		1	<div><div></div></div> 0.9%
手工藝		1	<div><div></div></div> 0.9%
托兒助理、清潔、廚房烹飪		1	<div><div></div></div> 0.9%
撿垃圾掃地		1	<div><div></div></div> 0.9%
擴大就業, 打掃清潔		1	<div><div></div></div> 0.9%
政府約聘僱人員		1	<div><div></div></div> 0.9%
教抬拳道		1	<div><div></div></div> 0.9%
文書		2	<div><div></div></div> 1.9%
有收入就好		1	<div><div></div></div> 0.9%

d28o: D28.請問您最希望從事哪些項目的工作內容?(包括自行創業)(可複選, 最多選三項) 其他, 請說明_____

Value	Label	Cases	Percentage
服務業		1	0.9%
木工		2	1.9%
木工、油漆		1	0.9%
木工裝、裝潢		1	0.9%
李行嫗姆		1	0.9%
板模		1	0.9%
板模工		1	0.9%
機械		2	1.9%
檳榔攤		1	0.9%
民宿		1	0.9%
水泥工作		2	1.9%
水電工程		1	0.9%
清潔		1	0.9%
清潔工		2	1.9%
清潔環保服務		1	0.9%
清潔隊		1	0.9%
烹飪		1	0.9%
無		5	4.7%
環境清潔		1	0.9%
環境清潔打掃		1	0.9%
百貨售貨員		1	0.9%
看護		4	3.7%
砍草清潔工		1	0.9%
社區掃地		2	1.9%
社工(服務大眾)		1	0.9%
神職工作		1	0.9%
美髮		1	0.9%
美髮業		2	1.9%
老人看護、除草		1	0.9%
自營咖啡		1	0.9%
自行創業		1	0.9%
藥局		1	0.9%
褓姆		1	0.9%
超商, 加油站		1	0.9%
軍校		1	0.9%
都可以		3	2.8%
鄉公所清潔隊員		1	0.9%
醫護人員		1	0.9%
鋤草		1	0.9%
開怪手		2	1.9%
雕刻		1	0.9%
電焊工人		1	0.9%
電焊相關		1	0.9%

# d28o: D28.請問您最希望從事哪些項目的工作內容?(包括自行創業)(可複選,最多選三項)其他,請說明_____			
Value	Label	Cases	Percentage
體力工之類均可		1	<div><div></div></div> 0.9%
體力工均可		1	<div><div></div></div> 0.9%
體育		1	<div><div></div></div> 0.9%
魚肉品加工		1	<div><div></div></div> 0.9%
Warning: these figures indicate the number of cases found in the data file. They cannot be interpreted as summary statistics of the population of interest.			
# d29: D29.請問您最希望工作的地點			
Information	[Type= discrete] [Format=numeric] [Range= 1-99] [Missing=*]		
Statistics [NW/ W]	[Valid=1325 /-] [Invalid=12776 /-]		
Value	Label	Cases	Percentage
1	原居的家鄉	383	<div><div></div></div> 28.9%
2	原居家鄉的鄰近鄉鎮	224	<div><div></div></div> 16.9%
3	都會區(跳答D29-2)	276	<div><div></div></div> 20.8%
4	都可以(跳答D29-2)	285	<div><div></div></div> 21.5%
99	未回答	157	<div><div></div></div> 11.8%
Sysmiss		12776	
Warning: these figures indicate the number of cases found in the data file. They cannot be interpreted as summary statistics of the population of interest.			
# d29_1: D29-1.請問原居的家鄉或鄰近鄉鎮有沒有您想要的工作機會			
Information	[Type= discrete] [Format=numeric] [Range= 1-99] [Missing=*]		
Statistics [NW/ W]	[Valid=607 /-] [Invalid=13494 /-]		
Value	Label	Cases	Percentage
1	有	112	<div><div></div></div> 18.5%
2	沒有	308	<div><div></div></div> 50.7%
3	不知道	183	<div><div></div></div> 30.1%
99	未回答	4	<div><div></div></div> 0.7%
Sysmiss		13494	
Warning: these figures indicate the number of cases found in the data file. They cannot be interpreted as summary statistics of the population of interest.			
# d29_2: D29-2.請問您最希望在哪一個縣市工作			
Information	[Type= discrete] [Format=numeric] [Range= 1-99] [Missing=*]		
Statistics [NW/ W]	[Valid=1325 /-] [Invalid=12776 /-]		
Value	Label	Cases	Percentage
1	北部地區	366	<div><div></div></div> 27.6%
2	中部地區	185	<div><div></div></div> 14.0%
3	南部地區	241	<div><div></div></div> 18.2%
4	東部地區	266	<div><div></div></div> 20.1%
5	金馬地區	1	<div><div></div></div> 0.1%
26	都可以	99	<div><div></div></div> 7.5%
99	未回答	167	<div><div></div></div> 12.6%
Sysmiss		12776	
Warning: these figures indicate the number of cases found in the data file. They cannot be interpreted as summary statistics of the population of interest.			
# d30: D30.請問您希望的工作時間			
Information	[Type= discrete] [Format=numeric] [Range= 1-99] [Missing=*]		
Statistics [NW/ W]	[Valid=1325 /-] [Invalid=12776 /-]		

# d30: D30.請問您希望的工作時間			
Value	Label	Cases	Percentage
1	平日	852	<div><div></div></div> 64.3%
2	不拘/都可以	429	<div><div></div></div> 32.4%
99	未回答	44	<div><div></div></div> 3.3%
Sysmiss		12776	
Warning: these figures indicate the number of cases found in the data file. They cannot be interpreted as summary statistics of the population of interest.			
# d30a: D30.請問您希望的工作時間(開始)			
Information	[Type= discrete] [Format=numeric] [Range= 2-99] [Missing=*]		
Statistics [NW/ W]	[Valid=852 /-] [Invalid=13249 /-]		
Value	Label	Cases	Percentage
2		2	<div><div></div></div> 0.2%
5		1	<div><div></div></div> 0.1%
6		4	<div><div></div></div> 0.5%
7		20	<div><div></div></div> 2.3%
8		747	<div><div></div></div> 87.7%
9		56	<div><div></div></div> 6.6%
10		9	<div><div></div></div> 1.1%
12		1	<div><div></div></div> 0.1%
13		1	<div><div></div></div> 0.1%
14		2	<div><div></div></div> 0.2%
16		1	<div><div></div></div> 0.1%
17		1	<div><div></div></div> 0.1%
18		2	<div><div></div></div> 0.2%
99	未回答	5	<div><div></div></div> 0.6%
Sysmiss		13249	
Warning: these figures indicate the number of cases found in the data file. They cannot be interpreted as summary statistics of the population of interest.			
# d30b: D30.請問您希望的工作時間(結束)			
Information	[Type= discrete] [Format=numeric] [Range= 8-99] [Missing=*]		
Statistics [NW/ W]	[Valid=852 /-] [Invalid=13249 /-]		
Value	Label	Cases	Percentage
8		1	<div><div></div></div> 0.1%
13		1	<div><div></div></div> 0.1%
14		2	<div><div></div></div> 0.2%
15		13	<div><div></div></div> 1.5%
16		13	<div><div></div></div> 1.5%
17		701	<div><div></div></div> 82.3%
18		92	<div><div></div></div> 10.8%
19		7	<div><div></div></div> 0.8%
20		4	<div><div></div></div> 0.5%
21		2	<div><div></div></div> 0.2%
22		3	<div><div></div></div> 0.4%
24		2	<div><div></div></div> 0.2%
99	未回答	11	<div><div></div></div> 1.3%
Sysmiss		13249	
Warning: these figures indicate the number of cases found in the data file. They cannot be interpreted as summary statistics of the population of interest.			

# d31: D31.請問您期望的工作待遇是多少			
Information	[Type= discrete] [Format=numeric] [Range= 1-99] [Missing=*]		
Statistics [NW/ W]	[Valid=1325 /-] [Invalid=12776 /-]		
Value	Label	Cases	Percentage
1	未滿1萬元	10	0.8%
2	1萬至未滿2萬元	299	22.6%
3	2萬至未滿3萬元	520	39.2%
4	3萬至未滿4萬元	186	14.0%
5	4萬至未滿5萬元	38	2.9%
6	5萬至未滿6萬元	7	0.5%
7	6萬至未滿7萬元	8	0.6%
8	7萬元及以上	3	0.2%
9	不拘/都可以	203	15.3%
10	其他	3	0.2%
99	未回答	48	3.6%
Sysmiss		12776	
Warning: these figures indicate the number of cases found in the data file. They cannot be interpreted as summary statistics of the population of interest.			
# d31_8o: D31.請問您期望的工作待遇是多少七萬元及以上，請說明_____			
Information	[Type= discrete] [Format=character] [Missing=*]		
Statistics [NW/ W]	[Valid=3 /-]		
Value	Label	Cases	Percentage
10萬		1	33.3%
3或4		1	33.3%
媒姆行情價		1	33.3%
Warning: these figures indicate the number of cases found in the data file. They cannot be interpreted as summary statistics of the population of interest.			
# d32: D32.如果在其他地區有工作機會，但是需要離開您目前居住地區，請問每個月多少待遇下您願意前往工作			
Information	[Type= discrete] [Format=numeric] [Range= 1-99] [Missing=*]		
Statistics [NW/ W]	[Valid=1325 /-] [Invalid=12776 /-]		
Value	Label	Cases	Percentage
1	未滿1萬元	1	0.1%
2	1萬至未滿2萬元	42	3.2%
3	2萬至未滿3萬元	261	19.7%
4	3萬至未滿4萬元	298	22.5%
5	4萬至未滿5萬元	104	7.8%
6	5萬至未滿6萬元	27	2.0%
7	6萬至未滿7萬元	9	0.7%
8	7萬元及以上	7	0.5%
9	無論待遇高低都願意	138	10.4%
10	都不願意	383	28.9%
11	其他	8	0.6%
99	未回答	47	3.5%
Sysmiss		12776	
Warning: these figures indicate the number of cases found in the data file. They cannot be interpreted as summary statistics of the population of interest.			

d32_8o: D32.如果在其他地區有工作機會，但是需要離開您目前居住地區，請問每個月多少待遇下您願意前往工作七萬元及以上，請說明_____

Information [Type= discrete] [Format=character] [Missing=*]

Statistics [NW/ W] [Valid=8 /-]

Value	Label	Cases	Percentage
10萬		1	12.5%
4或5		1	12.5%
不清楚		1	12.5%
看地點		2	25.0%
看工作性質		1	12.5%
身體關係不能到外面工作		1	12.5%
需照顧父母親		1	12.5%

Warning: these figures indicate the number of cases found in the data file. They cannot be interpreted as summary statistics of the population of interest.

e33: E33.請問您個人每個月平均收入大概是多少(指工作以外的其他收入)

Information [Type= discrete] [Format=numeric] [Range= 0-8] [Missing=*]

Statistics [NW/ W] [Valid=6454 /-] [Invalid=7647 /-]

Value	Label	Cases	Percentage
0	無經常性收入或沒有收入	4721	73.1%
1	未滿1萬元	1423	22.0%
2	1萬至未滿2萬元	201	3.1%
3	2萬至未滿3萬元	54	0.8%
4	3萬至未滿4萬元	16	0.2%
5	4萬至未滿5萬元	11	0.2%
6	5萬至未滿6萬元	20	0.3%
7	6萬至未滿7萬元	3	0.0%
8	7萬元及以上_____	5	0.1%
Sysmiss		7647	

Warning: these figures indicate the number of cases found in the data file. They cannot be interpreted as summary statistics of the population of interest.

e33_8o: E33.請問您個人每個月平均收入大概是多少(指工作以外的其他收入) 七萬元及以上，請說明_____

Information [Type= discrete] [Format=character] [Missing=*]

Statistics [NW/ W] [Valid=1 /-]

Value	Label	Cases	Percentage
99		1	100.0%

Warning: these figures indicate the number of cases found in the data file. They cannot be interpreted as summary statistics of the population of interest.

e34a1: E34.請問您是否曾經向政府單位申請過下列哪些就業促進津貼(可複選)

Information [Type= discrete] [Format=numeric] [Range= 1-99] [Missing=*]

Statistics [NW/ W] [Valid=13614 /-] [Invalid=487 /-]

Value	Label	Cases	Percentage
1	求職交通補助金(跳答E35)	19	0.1%
2	臨時工作津貼(跳答E35)	59	0.4%
3	職業訓練生活津貼(跳答E35)	178	1.3%
4	創業貸款利息補貼(跳答E35)	13	0.1%
5	技能檢定合格獎勵金(跳答E35)	160	1.2%
6	農漁民轉業津貼(跳答E35)	4	0.0%

# e34a1: E34.請問您是否曾經向政府單位申請過下列哪些就業促進津貼(可複選)			
Value	Label	Cases	Percentage
7	其他____(跳答E35)	136	<div><div></div></div> 1.0%
8	都沒有(續答E34-1)	13033	<div><div></div></div> 95.7%
99	未回答	12	0.1%
Sysmiss		487	
Warning: these figures indicate the number of cases found in the data file. They cannot be interpreted as summary statistics of the population of interest.			
# e34a2: E34.請問您是否曾經向政府單位申請過下列哪些就業促進津貼(可複選)			
Information	[Type= discrete] [Format=numeric] [Range= 1-99] [Missing=*]		
Statistics [NW/ W]	[Valid=33 -/] [Invalid=14068 -/]		
Value	Label	Cases	Percentage
1	求職交通補助金(跳答E35)	0	
2	臨時工作津貼(跳答E35)	3	<div><div></div></div> 9.1%
3	職業訓練生活津貼(跳答E35)	6	<div><div></div></div> 18.2%
4	創業貸款利息補貼(跳答E35)	1	<div><div></div></div> 3.0%
5	技能檢定合格獎勵金(跳答E35)	20	<div><div></div></div> 60.6%
6	農漁民轉業津貼(跳答E35)	1	<div><div></div></div> 3.0%
7	其他____(跳答E35)	2	<div><div></div></div> 6.1%
8	都沒有(續答E34-1)	0	
99	未回答	0	
Sysmiss		14068	
Warning: these figures indicate the number of cases found in the data file. They cannot be interpreted as summary statistics of the population of interest.			
# e34a3: E34.請問您是否曾經向政府單位申請過下列哪些就業促進津貼(可複選)			
Information	[Type= discrete] [Format=numeric] [Range= 1-99] [Missing=*]		
Statistics [NW/ W]	[Valid=2 -/] [Invalid=14099 -/]		
Value	Label	Cases	Percentage
1	求職交通補助金(跳答E35)	0	
2	臨時工作津貼(跳答E35)	0	
3	職業訓練生活津貼(跳答E35)	1	<div><div></div></div> 50.0%
4	創業貸款利息補貼(跳答E35)	0	
5	技能檢定合格獎勵金(跳答E35)	1	<div><div></div></div> 50.0%
6	農漁民轉業津貼(跳答E35)	0	
7	其他____(跳答E35)	0	
8	都沒有(續答E34-1)	0	
99	未回答	0	
Sysmiss		14099	
Warning: these figures indicate the number of cases found in the data file. They cannot be interpreted as summary statistics of the population of interest.			
# e34a4: E34.請問您是否曾經向政府單位申請過下列哪些就業促進津貼(可複選)			
Information	[Type= discrete] [Format=numeric] [Range= 1-99] [Missing=*]		
Statistics [NW/ W]	[Valid=1 -/] [Invalid=14100 -/]		
Value	Label	Cases	Percentage
1	求職交通補助金(跳答E35)	0	
2	臨時工作津貼(跳答E35)	0	
3	職業訓練生活津貼(跳答E35)	0	
4	創業貸款利息補貼(跳答E35)	0	

# e34a4: E34.請問您是否曾經向政府單位申請過下列哪些就業促進津貼(可複選)			
Value	Label	Cases	Percentage
5	技能檢定合格獎勵金(跳答E35)	1	100.0%
6	農漁民轉業津貼(跳答E35)	0	
7	其他____(跳答E35)	0	
8	都沒有(續答E34-1)	0	
99	未回答	0	
Sysmiss		14100	
Warning: these figures indicate the number of cases found in the data file. They cannot be interpreted as summary statistics of the population of interest.			
# e34_7o: E34.請問您是否曾經向政府單位申請過下列哪些就業促進津貼(可複選)其他，請說明_____			
Information		[Type= discrete] [Format=character] [Missing=*]	
Statistics [NW/ W]		[Valid=138 /-]	
Value	Label	Cases	Percentage
99		8	5.8%
一般帶工粗貸款		1	0.7%
不清楚		3	2.2%
不知道		3	2.2%
中低收入津貼		1	0.7%
以工代賑		1	0.7%
低收入戶		1	0.7%
低收入戶(未下來)		2	1.4%
低收入戶殘障津貼		1	0.7%
低收入戶補助		1	0.7%
傷殘補助		1	0.7%
創業補助		1	0.7%
勞工舒困貸款10萬元		1	0.7%
向台北市政府請領失業救濟金		1	0.7%
失業救濟金		3	2.2%
失業津貼		2	1.4%
失業給付		4	2.9%
失業補助		3	2.2%
失業補助救濟金		1	0.7%
失業補助津貼		1	0.7%
失業補助金		2	1.4%
就業補助		1	0.7%
忘記了		1	0.7%
急難補助(就業)		1	0.7%
所得稅補助金		1	0.7%
擴大就業津貼(沒過)		1	0.7%
擴大就業短期		1	0.7%

e34_7o: E34.請問您是否曾經向政府單位申請過下列哪些就業促進津貼(可複選)其他，請說明_____

Value	Label	Cases	Percentage
政府失業救濟金		1	0.7%
救業補助		1	0.7%
有機班		1	0.7%
未回答		24	17.4%
殘障津貼		7	5.1%
殘障補助金		1	0.7%
目前有殘障津貼		1	0.7%
租屋補助		1	0.7%
租屋補貼(原住民才可以)		1	0.7%
老人年金		2	1.4%
老人津貼		39	28.3%
老年津貼		1	0.7%
老農津貼		6	4.3%
訓練上完後的補貼		1	0.7%
造林獎勵金		1	0.7%
鄉公所的擴大就業促進津貼		1	0.7%
電腦課程補助		1	0.7%

Warning: these figures indicate the number of cases found in the data file. They cannot be interpreted as summary statistics of the population of interest.

e34_1: E34-1.請問您為什麼沒有去申請這些津貼

Information	[Type= discrete] [Format=numeric] [Range= 1-99] [Missing=*]		
Statistics [NW/ W]	[Valid=13033 /-] [Invalid=1068 /-]		
Value	Label	Cases	Percentage
1	不知道有這些津貼	7731	59.3%
2	不知如何申請	904	6.9%
3	申請手續麻煩	172	1.3%
4	申請條件太嚴苛	596	4.6%
5	不需要	3439	26.4%
6	其他	103	0.8%
99	未回答	88	0.7%
Sysmiss		1068	

Warning: these figures indicate the number of cases found in the data file. They cannot be interpreted as summary statistics of the population of interest.

e34_1o: E34-1.請問您為什麼沒有去申請這些津貼)其他，請說明_____

Information	[Type= discrete] [Format=character] [Missing=*]		
Statistics [NW/ W]	[Valid=103 /-]		
Value	Label	Cases	Percentage
1,2		3	2.9%
1,4		1	1.0%
1,5		3	2.9%
1或2		1	1.0%
2,4		2	1.9%

e34_1o: E34-1.請問您為什麼沒有去申請這些津貼)其他，請說明_____

Value	Label	Cases	Percentage
一直有工作		1	<div><div></div></div> 1.0%
不回答		1	<div><div></div></div> 1.0%
不方便		1	<div><div></div></div> 1.0%
不是戶長，無法申請		1	<div><div></div></div> 1.0%
不會騎車		1	<div><div></div></div> 1.0%
不清楚本人		1	<div><div></div></div> 1.0%
不知道		1	<div><div></div></div> 1.0%
不知道自己資格符合與否		1	<div><div></div></div> 1.0%
不符合		2	<div><div></div></div> 1.9%
不符合條件		1	<div><div></div></div> 1.0%
不符合申請條件		1	<div><div></div></div> 1.0%
不符合資格		2	<div><div></div></div> 1.9%
中風		1	<div><div></div></div> 1.0%
中風生病		1	<div><div></div></div> 1.0%
什麼都不會		1	<div><div></div></div> 1.0%
來開課時都忙家務，無法參加		1	<div><div></div></div> 1.0%
問過鄉公所，資料不符		2	<div><div></div></div> 1.9%
因小孩沒人顧		1	<div><div></div></div> 1.0%
小孩還小		1	<div><div></div></div> 1.0%
就學		1	<div><div></div></div> 1.0%
就學中		3	<div><div></div></div> 2.9%
工作太忙，錯過申請日期		1	<div><div></div></div> 1.0%
年紀太大		1	<div><div></div></div> 1.0%
年齡不符合		1	<div><div></div></div> 1.0%
年齡還沒有到		1	<div><div></div></div> 1.0%
從沒有參加過		1	<div><div></div></div> 1.0%
從沒有參加過技能檢定		1	<div><div></div></div> 1.0%
找工作，沒時間申請		1	<div><div></div></div> 1.0%
排不到		1	<div><div></div></div> 1.0%
時間無法配合		1	<div><div></div></div> 1.0%
有工作沒有去參加沒時間上班中		1	<div><div></div></div> 1.0%
未達標準		1	<div><div></div></div> 1.0%
條件不符		3	<div><div></div></div> 2.9%
條件不符合		2	<div><div></div></div> 1.9%
條件應該不會過		1	<div><div></div></div> 1.0%
正在申請		1	<div><div></div></div> 1.0%
殘障		1	<div><div></div></div> 1.0%

e34_1o: E34-1.請問您為什麼沒有去申請這些津貼)其他, 請說明_____

Value	Label	Cases	Percentage
求學中		1	1.0%
沒接觸		1	1.0%
沒時間申請		1	1.0%
沒時間, 時間無法配合		1	1.0%
沒有勞保不能參◆		1	1.0%
沒有參加過		12	11.7%
沒有時間		2	1.9%
沒有時間申請		1	1.0%
沒有機會申請		1	1.0%
沒有離職證明		1	1.0%
準備原住民特考		1	1.0%
無法騎車		1	1.0%
目前是國中生		1	1.0%
目前還是學生		1	1.0%
老了, 年紀大了		1	1.0%
肢障, 從沒出外工作		1	1.0%
薪金太高		1	1.0%
行動不便, 無法申請		1	1.0%
要有工作才能申請		1	1.0%
覺得鄉公所不會幫忙辦理		1	1.0%
讓需要的人申請		1	1.0%
資格一定不符合		1	1.0%
資格不符		4	3.9%
資格不符合		2	1.9%
資格不符無法申請		1	1.0%
資格不符, 不法申請		1	1.0%
資格應該會不符合		1	1.0%
身體不適		2	1.9%
輪不到		1	1.0%
鄉公所的人自己都不了解		1	1.0%
重殘		1	1.0%

Warning: these figures indicate the number of cases found in the data file. They cannot be interpreted as summary statistics of the population of interest.

e35: E35.請問您有沒有過勞資爭議

Information	[Type= discrete] [Format=numeric] [Range= 1-99] [Missing=*]
Statistics [NW/ W]	[Valid=13614 /-] [Invalid=487 /-]

# e35: E35.請問您有沒有過勞資爭議			
Value	Label	Cases	Percentage
1	有	490	<div><div></div></div> 3.6%
2	沒有(跳答E35-2)	11129	<div><div></div></div> 81.7%
3	沒有工作過(跳答E36)	1981	<div><div></div></div> 14.6%
99	未回答	14	<div><div></div></div> 0.1%
Sysmiss		487	
Warning: these figures indicate the number of cases found in the data file. They cannot be interpreted as summary statistics of the population of interest.			
# e35_1: E35-1.請問是哪種勞資爭議			
Information	[Type= discrete] [Format=numeric] [Range= 1-99] [Missing=*]		
Statistics [NW/ W]	[Valid=490 /-] [Invalid=13611 /-]		
Value	Label	Cases	Percentage
1	薪資未付(含工時記錄錯誤)	324	<div><div></div></div> 66.1%
2	解僱時欠薪資	34	<div><div></div></div> 6.9%
3	資遣費爭議	37	<div><div></div></div> 7.6%
4	職業災害爭議	19	<div><div></div></div> 3.9%
5	退休金爭議	4	<div><div></div></div> 0.8%
6	其他	60	<div><div></div></div> 12.2%
99	未回答	12	<div><div></div></div> 2.4%
Sysmiss		13611	
Warning: these figures indicate the number of cases found in the data file. They cannot be interpreted as summary statistics of the population of interest.			
# e35_1o: E35-1.請問是哪種勞資爭議其他，請說明——			
Information	[Type= discrete] [Format=character] [Missing=*]		
Statistics [NW/ W]	[Valid=62 /-]		
Value	Label	Cases	Percentage
1,4		1	<div><div></div></div> 1.6%
1,2		1	<div><div></div></div> 1.6%
1、薪資未付 2、解僱時欠薪資 兩種同時		2	<div><div></div></div> 3.2%
99		3	<div><div></div></div> 4.8%
一開始薪資沒講清楚,發薪時發現短少		1	<div><div></div></div> 1.6%
便利商店收銀員因交接班時金額短少遭扣薪		1	<div><div></div></div> 1.6%
公司倒閉		1	<div><div></div></div> 1.6%
公司有問題無法繳勞保費		1	<div><div></div></div> 1.6%
公司減低薪資		1	<div><div></div></div> 1.6%
公投捲款潛逃		1	<div><div></div></div> 1.6%
勞健保爭議		1	<div><div></div></div> 1.6%
受歧視		1	<div><div></div></div> 1.6%
同工不同酬,感覺有不平等的待遇		1	<div><div></div></div> 1.6%
工資拖延		1	<div><div></div></div> 1.6%

e35_1o: E35-1.請問是哪種勞資爭議其他，請說明_____

Value	Label	Cases	Percentage
工頭捲款潛逃		1	1.6%
忘了		1	1.6%
惡意資遣		1	1.6%
扣證件(教師證)薪資不平等		1	1.6%
捲款潛逃		1	1.6%
未回答		21	33.9%
無		1	1.6%
無故降薪水無事先通知		1	1.6%
無預警解僱		1	1.6%
特休假爭議		1	1.6%
留職停薪		1	1.6%
福利差		1	1.6%
老闆倒了,找不到人		1	1.6%
薪水會拖		1	1.6%
薪資少		1	1.6%
薪資所得亂報		1	1.6%
薪資爭議,多報薪水扣憑		1	1.6%
薪資部份沒給		1	1.6%
要求非自願離職		1	1.6%
護士執照被雇主扣押未還		1	1.6%
變相裁員		1	1.6%
負責人捲款潛逃		1	1.6%
跟車行金錢爭議		1	1.6%
非法逼迫離職		1	1.6%
領不到工程款		1	1.6%

Warning: these figures indicate the number of cases found in the data file. They cannot be interpreted as summary statistics of the population of interest.

# e35_2: E35-2.請問您過去的工作，是否曾經發生過被積欠工作薪資的經驗			
Information	[Type= discrete] [Format=numeric] [Range= 1-99] [Missing=*]		
Statistics [NW/ W]	[Valid=11619 /-] [Invalid=2482 /-]		
Value	Label	Cases	Percentage
1	有	767	<div><div></div></div> 6.6%
2	沒有	10819	<div><div></div></div> 93.1%
99	未回答	33	<div><div></div></div> 0.3%
Sysmiss		2482	
Warning: these figures indicate the number of cases found in the data file. They cannot be interpreted as summary statistics of the population of interest.			
# e36: E36.請問您有沒有參加過政府或民間機構所辦理的職業訓練			
Information	[Type= discrete] [Format=numeric] [Range= 1-99] [Missing=*]		
Statistics [NW/ W]	[Valid=13614 /-] [Invalid=487 /-]		
Value	Label	Cases	Percentage
1	以前有參加過	1217	<div><div></div></div> 8.9%
2	以前沒參加過，目前正在參加中(跳答E37)	98	<div><div></div></div> 0.7%
3	從來沒有(跳答E37)	12227	<div><div></div></div> 89.8%
99	未回答	72	<div><div></div></div> 0.5%
Sysmiss		487	
Warning: these figures indicate the number of cases found in the data file. They cannot be interpreted as summary statistics of the population of interest.			
# e36_1: E36-1.請問您參加過職業訓練，有沒有從事相關的工作			
Information	[Type= discrete] [Format=numeric] [Range= 1-99] [Missing=*]		
Statistics [NW/ W]	[Valid=1217 /-] [Invalid=12884 /-]		
Value	Label	Cases	Percentage
1	有(跳答E37)	625	<div><div></div></div> 51.4%
2	沒有	574	<div><div></div></div> 47.2%
99	未回答	18	<div><div></div></div> 1.5%
Sysmiss		12884	
Warning: these figures indicate the number of cases found in the data file. They cannot be interpreted as summary statistics of the population of interest.			
# e36_2_1: E36-2.請問您沒有從事相關工作的原因(可複選)			
Information	[Type= discrete] [Format=numeric] [Range= 1-99] [Missing=*]		
Statistics [NW/ W]	[Valid=574 /-] [Invalid=13527 /-]		
Value	Label	Cases	Percentage
1	沒有工作機會	168	<div><div></div></div> 29.3%
2	身體狀況不佳	16	<div><div></div></div> 2.8%
3	沒有證照，無法僱用	32	<div><div></div></div> 5.6%
4	改變對就業的看法	43	<div><div></div></div> 7.5%
5	家務太忙	41	<div><div></div></div> 7.1%
6	酬勞太低福利差	12	<div><div></div></div> 2.1%
7	工作繁重無法勝任	10	<div><div></div></div> 1.7%
8	因原住民身分被歧視	1	<div><div></div></div> 0.2%
9	結婚或生育	13	<div><div></div></div> 2.3%
10	工作地點離住處太遠	22	<div><div></div></div> 3.8%
11	家人生病	3	<div><div></div></div> 0.5%
12	找不到與訓練相關的工作	95	<div><div></div></div> 16.6%

# e36_2_1: E36-2.請問您沒有從事相關工作的原因(可複選)			
Value	Label	Cases	Percentage
13	其他_____	94	<div><div></div></div> 16.4%
99	未回答	24	<div><div></div></div> 4.2%
Sysmiss		13527	
Warning: these figures indicate the number of cases found in the data file. They cannot be interpreted as summary statistics of the population of interest.			
# e36_2_2: E36-2.請問您沒有從事相關工作的原因(可複選)			
Information	[Type= discrete] [Format=numeric] [Range= 1-99] [Missing=*]		
Statistics [NW/ W]	[Valid=89 /-] [Invalid=14012 /-]		
Value	Label	Cases	Percentage
1	沒有工作機會	0	
2	身體狀況不佳	3	<div><div></div></div> 3.4%
3	沒有證照，無法僱用	8	<div><div></div></div> 9.0%
4	改變對就業的看法	9	<div><div></div></div> 10.1%
5	家務太忙	8	<div><div></div></div> 9.0%
6	酬勞太低福利差	7	<div><div></div></div> 7.9%
7	工作繁重無法勝任	2	<div><div></div></div> 2.2%
8	因原住民身分被歧視	0	
9	結婚或生育	1	<div><div></div></div> 1.1%
10	工作地點離住處太遠	6	<div><div></div></div> 6.7%
11	家人生病	1	<div><div></div></div> 1.1%
12	找不到與訓練相關的工作	31	<div><div></div></div> 34.8%
13	其他_____	13	<div><div></div></div> 14.6%
99	未回答	0	
Sysmiss		14012	
Warning: these figures indicate the number of cases found in the data file. They cannot be interpreted as summary statistics of the population of interest.			
# e36_2_3: E36-2.請問您沒有從事相關工作的原因(可複選)			
Information	[Type= discrete] [Format=numeric] [Range= 1-99] [Missing=*]		
Statistics [NW/ W]	[Valid=11 /-] [Invalid=14090 /-]		
Value	Label	Cases	Percentage
1	沒有工作機會	0	
2	身體狀況不佳	0	
3	沒有證照，無法僱用	0	
4	改變對就業的看法	0	
5	家務太忙	0	
6	酬勞太低福利差	2	<div><div></div></div> 18.2%
7	工作繁重無法勝任	1	<div><div></div></div> 9.1%
8	因原住民身分被歧視	0	
9	結婚或生育	1	<div><div></div></div> 9.1%
10	工作地點離住處太遠	2	<div><div></div></div> 18.2%
11	家人生病	0	
12	找不到與訓練相關的工作	3	<div><div></div></div> 27.3%
13	其他_____	2	<div><div></div></div> 18.2%
99	未回答	0	
Sysmiss		14090	
Warning: these figures indicate the number of cases found in the data file. They cannot be interpreted as summary statistics of the population of interest.			

# e36_2o: E36-2.請問您沒有從事相關工作的原因(可複選) 其他，請說明_____			
Information	[Type= discrete] [Format=character] [Missing=*]		
Statistics [NW/ W]	[Valid=110 /-]		
Value	Label	Cases	Percentage
99		3	2.7%
不適合自己		1	0.9%
不需要		1	0.9%
先生不允許因參加看護怕受到感染		1	0.9%
公司派遣之訓練		1	0.9%
勞資不合		1	0.9%
受訓完還要考試才能做(沒去考)		1	0.9%
只想增加自己的技能		1	0.9%
因不景氣，怕生意不好		1	0.9%
因找到更好的工作		1	0.9%
因產品無法銷售出去		1	0.9%
在求學		1	0.9%
增加知識與技能		1	0.9%
學歷不足		1	0.9%
學的不精，只學到皮毛(拼布)		1	0.9%
學習內容太深		1	0.9%
學釀酒的技術沒人敢買且也不能賣私釀酒		1	0.9%
就學		1	0.9%
工廠外移		1	0.9%
年紀大		2	1.8%
年齡大，學的不夠深入		1	0.9%
年齡限制		1	0.9%
成本材料費太高，無行銷通路，織布訓練		1	0.9%
換工作		1	0.9%
時間不符合		1	0.9%
時間無法配合		1	0.9%
有其它更好的工作		1	0.9%
有工作		1	0.9%
有自有的工作		1	0.9%
未回答		39	35.5%

e36_2o: E36-2.請問您沒有從事相關工作的原因(可複選) 其他，請說明_____

Value	Label	Cases	Percentage
材料太貴，買不起		1	0.9%
業務不振		1	0.9%
沒有無障礙工作環境		1	0.9%
沒有資本開店		1	0.9%
沒興趣		4	3.6%
照顧小孩		2	1.8%
生小孩		1	0.9%
當兵了		1	0.9%
當初去參加職訓只是為了要充實自己		1	0.9%
當時在讀書		1	0.9%
痛風(身體不適，無法上班)		1	0.9%
目前沒有興趣		1	0.9%
目前的工作不錯，不需換工作		1	0.9%
目前要讀書		1	0.9%
祇想去上課受訓而已		1	0.9%
稅金太重、成本太高		1	0.9%
純屬打工非正業(尚在求學)		1	0.9%
繼續升學中		1	0.9%
自己開店		1	0.9%
自行開業		1	0.9%
自認不敢外出，因太胖，對自我無自信，顯退縮，缺乏自信。		1	0.9%
興趣		1	0.9%
被其他師傅排		1	0.9%
◆			
要有成立勞動合作社才能有鄉公所給的工作機會		1	0.9%
要本錢		1	0.9%
訓練太短，不夠精，所找的職缺亦不符合所學		1	0.9%
課程不夠深入		1	0.9%
買不到電腦		1	0.9%
跟本身興趣無關		1	0.9%
軍中規定一定要參加一樣，		1	0.9%

# e36_2o: E36-2.請問您沒有從事相關工作的原因(可複選) 其他, 請說明_____			
Value	Label	Cases	Percentage
本身並不想參 ◆			
退休了,不想太累		1	0.9%
進修課程		1	0.9%
選擇就學		1	0.9%
還在讀書		1	0.9%
都要求要先繳費而求工作地點都在台中,交通上也要花錢,沒有錢花在交通上。		1	0.9%
Warning: these figures indicate the number of cases found in the data file. They cannot be interpreted as summary statistics of the population of interest.			
# e37: E37.請問您想不想要(再)參加政府或民間機構所辦理的職業訓練			
Information	[Type= discrete] [Format=numeric] [Range= 1-2] [Missing=*]		
Statistics [NW/ W]	[Valid=13614 /-] [Invalid=487 /-]		
Value	Label	Cases	Percentage
1	想	3846	28.3%
2	不想(跳答E38)	9768	71.7%
Sysmiss		487	
Warning: these figures indicate the number of cases found in the data file. They cannot be interpreted as summary statistics of the population of interest.			
# e37_1_1: E37-1.想問您想要參加那些職業訓練(可複選)			
Information	[Type= discrete] [Format=numeric] [Range= 1-99] [Missing=*]		
Statistics [NW/ W]	[Valid=3846 /-] [Invalid=10255 /-]		
Value	Label	Cases	Percentage
1	金屬、機械加工類	148	3.8%
2	電機、電匠類	140	3.6%
3	電子、儀表類	127	3.3%
4	焊接、配管類	115	3.0%
5	營建、木工類	370	9.6%
6	電腦、資訊類	729	19.0%
7	印刷、製版類	8	0.2%
8	看護工作	270	7.0%
9	清潔維護工作	321	8.3%
10	車輛維修類	114	3.0%
11	職業駕駛	131	3.4%
12	文化產業技藝訓練類	222	5.8%
13	民宿管理、餐飲服務類	558	14.5%
14	美容、美髮類	202	5.3%
15	居家服務類	47	1.2%
16	園藝、造景	68	1.8%
17	商業行銷類	50	1.3%
18	觀光旅遊服務類	43	1.1%
19	大眾傳播媒體類	20	0.5%
20	其他_____	144	3.7%

# e37_1_1: E37-1.想問您想要參加那些職業訓練(可複選)			
Value	Label	Cases	Percentage
99	未回答	19	<div><div></div></div> 0.5%
Sysmiss		10255	
Warning: these figures indicate the number of cases found in the data file. They cannot be interpreted as summary statistics of the population of interest.			
# e37_1_2: E37-1.想問您想要參加那些職業訓練(可複選)			
Information	[Type= discrete] [Format=numeric] [Range= 1-99] [Missing=*]		
Statistics [NW/ W]	[Valid=1857 /-] [Invalid=12244 /-]		
Value	Label	Cases	Percentage
1	金屬、機械加工類	0	
2	電機、電匠類	34	<div><div></div></div> 1.8%
3	電子、儀表類	45	<div><div></div></div> 2.4%
4	焊接、配管類	44	<div><div></div></div> 2.4%
5	營建、木工類	67	<div><div></div></div> 3.6%
6	電腦、資訊類	80	<div><div></div></div> 4.3%
7	印刷、製版類	18	<div><div></div></div> 1.0%
8	看護工作	32	<div><div></div></div> 1.7%
9	清潔維護工作	137	<div><div></div></div> 7.4%
10	車輛維修類	73	<div><div></div></div> 3.9%
11	職業駕駛	109	<div><div></div></div> 5.9%
12	文化產業技藝訓練類	100	<div><div></div></div> 5.4%
13	民宿管理、餐飲服務類	300	<div><div></div></div> 16.2%
14	美容、美髮類	251	<div><div></div></div> 13.5%
15	居家服務類	144	<div><div></div></div> 7.8%
16	園藝、造景	165	<div><div></div></div> 8.9%
17	商業行銷類	59	<div><div></div></div> 3.2%
18	觀光旅遊服務類	126	<div><div></div></div> 6.8%
19	大眾傳播媒體類	39	<div><div></div></div> 2.1%
20	其他_____	34	<div><div></div></div> 1.8%
99	未回答	0	
Sysmiss		12244	
Warning: these figures indicate the number of cases found in the data file. They cannot be interpreted as summary statistics of the population of interest.			
# e37_1_3: E37-1.想問您想要參加那些職業訓練(可複選)			
Information	[Type= discrete] [Format=numeric] [Range= 1-99] [Missing=*]		
Statistics [NW/ W]	[Valid=844 /-] [Invalid=13257 /-]		
Value	Label	Cases	Percentage
1	金屬、機械加工類	0	
2	電機、電匠類	0	
3	電子、儀表類	18	<div><div></div></div> 2.1%
4	焊接、配管類	25	<div><div></div></div> 3.0%
5	營建、木工類	15	<div><div></div></div> 1.8%
6	電腦、資訊類	32	<div><div></div></div> 3.8%
7	印刷、製版類	3	<div><div></div></div> 0.4%
8	看護工作	12	<div><div></div></div> 1.4%
9	清潔維護工作	13	<div><div></div></div> 1.5%
10	車輛維修類	20	<div><div></div></div> 2.4%

# e37_1_3: E37-1.想問您想要參加那些職業訓練(可複選)			
Value	Label	Cases	Percentage
11	職業駕駛	48	<div><div></div></div> 5.7%
12	文化產業技藝訓練類	21	<div><div></div></div> 2.5%
13	民宿管理、餐飲服務類	92	<div><div></div></div> 10.9%
14	美容、美髮類	87	<div><div></div></div> 10.3%
15	居家服務類	103	<div><div></div></div> 12.2%
16	園藝、造景	118	<div><div></div></div> 14.0%
17	商業行銷類	54	<div><div></div></div> 6.4%
18	觀光旅遊服務類	108	<div><div></div></div> 12.8%
19	大眾傳播媒體類	59	<div><div></div></div> 7.0%
20	其他_____	16	<div><div></div></div> 1.9%
99	未回答	0	
Sysmiss		13257	
Warning: these figures indicate the number of cases found in the data file. They cannot be interpreted as summary statistics of the population of interest.			
# e37_1_4: E37-1.想問您想要參加那些職業訓練(可複選)			
Information	[Type= discrete] [Format=numeric] [Range= 1-99] [Missing=*]		
Statistics [NW/ W]	[Valid=272 /-] [Invalid=13829 /-]		
Value	Label	Cases	Percentage
1	金屬、機械加工類	0	
2	電機、電匠類	0	
3	電子、儀表類	0	
4	焊接、配管類	9	<div><div></div></div> 3.3%
5	營建、木工類	18	<div><div></div></div> 6.6%
6	電腦、資訊類	15	<div><div></div></div> 5.5%
7	印刷、製版類	2	<div><div></div></div> 0.7%
8	看護工作	0	
9	清潔維護工作	1	<div><div></div></div> 0.4%
10	車輛維修類	8	<div><div></div></div> 2.9%
11	職業駕駛	8	<div><div></div></div> 2.9%
12	文化產業技藝訓練類	7	<div><div></div></div> 2.6%
13	民宿管理、餐飲服務類	10	<div><div></div></div> 3.7%
14	美容、美髮類	11	<div><div></div></div> 4.0%
15	居家服務類	32	<div><div></div></div> 11.8%
16	園藝、造景	56	<div><div></div></div> 20.6%
17	商業行銷類	18	<div><div></div></div> 6.6%
18	觀光旅遊服務類	48	<div><div></div></div> 17.6%
19	大眾傳播媒體類	26	<div><div></div></div> 9.6%
20	其他_____	3	<div><div></div></div> 1.1%
99	未回答	0	
Sysmiss		13829	
Warning: these figures indicate the number of cases found in the data file. They cannot be interpreted as summary statistics of the population of interest.			
# e37_1_5: E37-1.想問您想要參加那些職業訓練(可複選)			
Information	[Type= discrete] [Format=numeric] [Range= 1-99] [Missing=*]		
Statistics [NW/ W]	[Valid=98 /-] [Invalid=14003 /-]		

e37_1_5: E37-1.想問您想要參加那些職業訓練(可複選)

Value	Label	Cases	Percentage
1	金屬、機械加工類	0	
2	電機、電匠類	0	
3	電子、儀表類	0	
4	焊接、配管類	0	
5	營建、木工類	9	9.2%
6	電腦、資訊類	1	1.0%
7	印刷、製版類	1	1.0%
8	看護工作	0	
9	清潔維護工作	0	
10	車輛維修類	3	3.1%
11	職業駕駛	4	4.1%
12	文化產業技藝訓練類	1	1.0%
13	民宿管理、餐飲服務類	3	3.1%
14	美容、美髮類	4	4.1%
15	居家服務類	3	3.1%
16	園藝、造景	22	22.4%
17	商業行銷類	16	16.3%
18	觀光旅遊服務類	20	20.4%
19	大眾傳播媒體類	11	11.2%
20	其他_____	0	
99	未回答	0	
Sysmiss		14003	

Warning: these figures indicate the number of cases found in the data file. They cannot be interpreted as summary statistics of the population of interest.

e37_1_6: E37-1.想問您想要參加那些職業訓練(可複選)

Information	[Type= discrete] [Format=numeric] [Range= 1-99] [Missing=*]
Statistics [NW/ W]	[Valid=105 /-] [Invalid=13996 /-]

Value	Label	Cases	Percentage
1	金屬、機械加工類	0	
2	電機、電匠類	0	
3	電子、儀表類	0	
4	焊接、配管類	0	
5	營建、木工類	0	
6	電腦、資訊類	31	29.5%
7	印刷、製版類	0	
8	看護工作	0	
9	清潔維護工作	1	1.0%
10	車輛維修類	1	1.0%
11	職業駕駛	1	1.0%
12	文化產業技藝訓練類	0	
13	民宿管理、餐飲服務類	0	
14	美容、美髮類	1	1.0%
15	居家服務類	1	1.0%
16	園藝、造景	4	3.8%
17	商業行銷類	2	1.9%

# e37_1_6: E37-1.想問您想要參加那些職業訓練(可複選)			
Value	Label	Cases	Percentage
18	觀光旅遊服務類	54	51.4%
19	大眾傳播媒體類	7	6.7%
20	其他_____	2	1.9%
99	未回答	0	
Sysmiss		13996	
Warning: these figures indicate the number of cases found in the data file. They cannot be interpreted as summary statistics of the population of interest.			
# e37_1_7: E37-1.想問您想要參加那些職業訓練(可複選)			
Information	[Type= discrete] [Format=numeric] [Range= 1-99] [Missing=*]		
Statistics [NW/ W]	[Valid=12 /-] [Invalid=14089 /-]		
Value	Label	Cases	Percentage
1	金屬、機械加工類	0	
2	電機、電匠類	0	
3	電子、儀表類	0	
4	焊接、配管類	0	
5	營建、木工類	0	
6	電腦、資訊類	0	
7	印刷、製版類	5	41.7%
8	看護工作	0	
9	清潔維護工作	0	
10	車輛維修類	0	
11	職業駕駛	1	8.3%
12	文化產業技藝訓練類	0	
13	民宿管理、餐飲服務類	0	
14	美容、美髮類	0	
15	居家服務類	0	
16	園藝、造景	2	16.7%
17	商業行銷類	0	
18	觀光旅遊服務類	3	25.0%
19	大眾傳播媒體類	1	8.3%
20	其他_____	0	
99	未回答	0	
Sysmiss		14089	
Warning: these figures indicate the number of cases found in the data file. They cannot be interpreted as summary statistics of the population of interest.			
# e37_1_8: E37-1.想問您想要參加那些職業訓練(可複選)			
Information	[Type= discrete] [Format=numeric] [Range= 1-99] [Missing=*]		
Statistics [NW/ W]	[Valid=5 /-] [Invalid=14096 /-]		
Value	Label	Cases	Percentage
1	金屬、機械加工類	0	
2	電機、電匠類	0	
3	電子、儀表類	0	
4	焊接、配管類	0	
5	營建、木工類	0	
6	電腦、資訊類	0	
7	印刷、製版類	0	

e37_1_8: E37-1.想問您想要參加那些職業訓練(可複選)

Value	Label	Cases	Percentage
8	看護工作	2	40.0%
9	清潔維護工作	0	
10	車輛維修類	1	20.0%
11	職業駕駛	0	
12	文化產業技藝訓練類	0	
13	民宿管理、餐飲服務類	0	
14	美容、美髮類	0	
15	居家服務類	0	
16	園藝、造景	0	
17	商業行銷類	0	
18	觀光旅遊服務類	1	20.0%
19	大眾傳播媒體類	1	20.0%
20	其他_____	0	
99	未回答	0	
Sysmiss		14096	

Warning: these figures indicate the number of cases found in the data file. They cannot be interpreted as summary statistics of the population of interest.

e37_1_9: E37-1.想問您想要參加那些職業訓練(可複選)

Information	[Type= discrete] [Format=numeric] [Range= 1-99] [Missing=*]
Statistics [NW/ W]	[Valid=12 /-] [Invalid=14089 /-]

Value	Label	Cases	Percentage
1	金屬、機械加工類	0	
2	電機、電匠類	0	
3	電子、儀表類	0	
4	焊接、配管類	0	
5	營建、木工類	0	
6	電腦、資訊類	0	
7	印刷、製版類	0	
8	看護工作	0	
9	清潔維護工作	11	91.7%
10	車輛維修類	0	
11	職業駕駛	1	8.3%
12	文化產業技藝訓練類	0	
13	民宿管理、餐飲服務類	0	
14	美容、美髮類	0	
15	居家服務類	0	
16	園藝、造景	0	
17	商業行銷類	0	
18	觀光旅遊服務類	0	
19	大眾傳播媒體類	0	
20	其他_____	0	
99	未回答	0	
Sysmiss		14089	

Warning: these figures indicate the number of cases found in the data file. They cannot be interpreted as summary statistics of the population of interest.

# e37_1_10: E37-1.想問您想要參加那些職業訓練(可複選)			
Information		[Type= discrete] [Format=numeric] [Range= 1-99] [Missing=*]	
Statistics [NW/ W]		[Valid=31 /-] [Invalid=14070 /-]	
Value	Label	Cases	Percentage
1	金屬、機械加工類	0	
2	電機、電匠類	0	
3	電子、儀表類	0	
4	焊接、配管類	0	
5	營建、木工類	0	
6	電腦、資訊類	0	
7	印刷、製版類	0	
8	看護工作	0	
9	清潔維護工作	0	
10	車輛維修類	31	100.0%
11	職業駕駛	0	
12	文化產業技藝訓練類	0	
13	民宿管理、餐飲服務類	0	
14	美容、美髮類	0	
15	居家服務類	0	
16	園藝、造景	0	
17	商業行銷類	0	
18	觀光旅遊服務類	0	
19	大眾傳播媒體類	0	
20	其他_____	0	
99	未回答	0	
Sysmiss		14070	
Warning: these figures indicate the number of cases found in the data file. They cannot be interpreted as summary statistics of the population of interest.			
# e37_1_11: E37-1.想問您想要參加那些職業訓練(可複選)			
Information		[Type= discrete] [Format=numeric] [Range= 1-99] [Missing=*]	
Statistics [NW/ W]		[Valid=68 /-] [Invalid=14033 /-]	
Value	Label	Cases	Percentage
1	金屬、機械加工類	0	
2	電機、電匠類	0	
3	電子、儀表類	0	
4	焊接、配管類	0	
5	營建、木工類	0	
6	電腦、資訊類	0	
7	印刷、製版類	0	
8	看護工作	0	
9	清潔維護工作	0	
10	車輛維修類	0	
11	職業駕駛	68	100.0%
12	文化產業技藝訓練類	0	
13	民宿管理、餐飲服務類	0	
14	美容、美髮類	0	
15	居家服務類	0	

# e37_1_11: E37-1.想問您想要參加那些職業訓練(可複選)			
Value	Label	Cases	Percentage
16	園藝、造景	0	
17	商業行銷類	0	
18	觀光旅遊服務類	0	
19	大眾傳播媒體類	0	
20	其他_____	0	
99	未回答	0	
Sysmiss		14033	
Warning: these figures indicate the number of cases found in the data file. They cannot be interpreted as summary statistics of the population of interest.			
# e37_1_12: E37-1.想問您想要參加那些職業訓練(可複選)			
Information		[Type= discrete] [Format=numeric] [Range= 1-99] [Missing=*]	
Statistics [NW/ W]		[Valid=53 /-] [Invalid=14048 /-]	
Value	Label	Cases	Percentage
1	金屬、機械加工類	0	
2	電機、電匠類	0	
3	電子、儀表類	0	
4	焊接、配管類	0	
5	營建、木工類	0	
6	電腦、資訊類	0	
7	印刷、製版類	0	
8	看護工作	0	
9	清潔維護工作	0	
10	車輛維修類	0	
11	職業駕駛	0	
12	文化產業技藝訓練類	53	100.0%
13	民宿管理、餐飲服務類	0	
14	美容、美髮類	0	
15	居家服務類	0	
16	園藝、造景	0	
17	商業行銷類	0	
18	觀光旅遊服務類	0	
19	大眾傳播媒體類	0	
20	其他_____	0	
99	未回答	0	
Sysmiss		14048	
Warning: these figures indicate the number of cases found in the data file. They cannot be interpreted as summary statistics of the population of interest.			
# e37_1_13: E37-1.想問您想要參加那些職業訓練(可複選)			
Information		[Type= discrete] [Format=numeric] [Range= 1-99] [Missing=*]	
Statistics [NW/ W]		[Valid=103 /-] [Invalid=13998 /-]	
Value	Label	Cases	Percentage
1	金屬、機械加工類	0	
2	電機、電匠類	0	
3	電子、儀表類	0	
4	焊接、配管類	0	
5	營建、木工類	0	

# e37_1_13: E37-1.想問您想要參加那些職業訓練(可複選)			
Value	Label	Cases	Percentage
6	電腦、資訊類	0	<div></div> 100.0%
7	印刷、製版類	0	
8	看護工作	0	
9	清潔維護工作	0	
10	車輛維修類	0	
11	職業駕駛	0	
12	文化產業技藝訓練類	0	
13	民宿管理、餐飲服務類	103	
14	美容、美髮類	0	
15	居家服務類	0	
16	園藝、造景	0	
17	商業行銷類	0	
18	觀光旅遊服務類	0	
19	大眾傳播媒體類	0	
20	其他_____	0	
99	未回答	0	
Sysmiss		13998	
Warning: these figures indicate the number of cases found in the data file. They cannot be interpreted as summary statistics of the population of interest.			
# e37_1_14: E37-1.想問您想要參加那些職業訓練(可複選)			
Information		[Type= discrete] [Format=numeric] [Range= 1-99] [Missing=*]	
Statistics [NW/ W]		[Valid=51 /-] [Invalid=14050 /-]	
Value	Label	Cases	Percentage
1	金屬、機械加工類	0	<div></div> 100.0%
2	電機、電匠類	0	
3	電子、儀表類	0	
4	焊接、配管類	0	
5	營建、木工類	0	
6	電腦、資訊類	0	
7	印刷、製版類	0	
8	看護工作	0	
9	清潔維護工作	0	
10	車輛維修類	0	
11	職業駕駛	0	
12	文化產業技藝訓練類	0	
13	民宿管理、餐飲服務類	0	
14	美容、美髮類	51	
15	居家服務類	0	
16	園藝、造景	0	
17	商業行銷類	0	
18	觀光旅遊服務類	0	
19	大眾傳播媒體類	0	
20	其他_____	0	
99	未回答	0	
Sysmiss		14050	
Warning: these figures indicate the number of cases found in the data file. They cannot be interpreted as summary statistics of the population of interest.			

# e37_1_15: E37-1.想問您想要參加那些職業訓練(可複選)			
Information		[Type= discrete] [Format=numeric] [Range= 1-99] [Missing=*]	
Statistics [NW/ W]		[Valid=61 /-] [Invalid=14040 /-]	
Value	Label	Cases	Percentage
1	金屬、機械加工類	0	
2	電機、電匠類	0	
3	電子、儀表類	0	
4	焊接、配管類	0	
5	營建、木工類	0	
6	電腦、資訊類	0	
7	印刷、製版類	0	
8	看護工作	0	
9	清潔維護工作	0	
10	車輛維修類	0	
11	職業駕駛	0	
12	文化產業技藝訓練類	0	
13	民宿管理、餐飲服務類	0	
14	美容、美髮類	0	
15	居家服務類	61	100.0%
16	園藝、造景	0	
17	商業行銷類	0	
18	觀光旅遊服務類	0	
19	大眾傳播媒體類	0	
20	其他_____	0	
99	未回答	0	
Sysmiss		14040	
Warning: these figures indicate the number of cases found in the data file. They cannot be interpreted as summary statistics of the population of interest.			
# e37_1_16: E37-1.想問您想要參加那些職業訓練(可複選)			
Information		[Type= discrete] [Format=numeric] [Range= 1-99] [Missing=*]	
Statistics [NW/ W]		[Valid=72 /-] [Invalid=14029 /-]	
Value	Label	Cases	Percentage
1	金屬、機械加工類	0	
2	電機、電匠類	0	
3	電子、儀表類	0	
4	焊接、配管類	0	
5	營建、木工類	0	
6	電腦、資訊類	0	
7	印刷、製版類	0	
8	看護工作	0	
9	清潔維護工作	0	
10	車輛維修類	0	
11	職業駕駛	0	
12	文化產業技藝訓練類	0	
13	民宿管理、餐飲服務類	0	
14	美容、美髮類	0	
15	居家服務類	0	

# e37_1_16: E37-1.想問您想要參加那些職業訓練(可複選)			
Value	Label	Cases	Percentage
16	園藝、造景	72	100.0%
17	商業行銷類	0	
18	觀光旅遊服務類	0	
19	大眾傳播媒體類	0	
20	其他_____	0	
99	未回答	0	
Sysmiss		14029	
Warning: these figures indicate the number of cases found in the data file. They cannot be interpreted as summary statistics of the population of interest.			
# e37_1_17: E37-1.想問您想要參加那些職業訓練(可複選)			
Information	[Type= discrete] [Format=numeric] [Range= 1-99] [Missing=*]		
Statistics [NW/ W]	[Valid=31 /-] [Invalid=14070 /-]		
Value	Label	Cases	Percentage
1	金屬、機械加工類	0	100.0%
2	電機、電匠類	0	
3	電子、儀表類	0	
4	焊接、配管類	0	
5	營建、木工類	0	
6	電腦、資訊類	0	
7	印刷、製版類	0	
8	看護工作	0	
9	清潔維護工作	0	
10	車輛維修類	0	
11	職業駕駛	0	
12	文化產業技藝訓練類	0	
13	民宿管理、餐飲服務類	0	
14	美容、美髮類	0	
15	居家服務類	0	
16	園藝、造景	0	
17	商業行銷類	31	
18	觀光旅遊服務類	0	
19	大眾傳播媒體類	0	
20	其他_____	0	
99	未回答	0	
Sysmiss		14070	
Warning: these figures indicate the number of cases found in the data file. They cannot be interpreted as summary statistics of the population of interest.			
# e37_1_18: E37-1.想問您想要參加那些職業訓練(可複選)			
Information	[Type= discrete] [Format=numeric] [Range= 1-99] [Missing=*]		
Statistics [NW/ W]	[Valid=75 /-] [Invalid=14026 /-]		
Value	Label	Cases	Percentage
1	金屬、機械加工類	0	
2	電機、電匠類	0	
3	電子、儀表類	0	
4	焊接、配管類	0	
5	營建、木工類	0	

# e37_1_18: E37-1.想問您想要參加那些職業訓練(可複選)			
Value	Label	Cases	Percentage
6	電腦、資訊類	0	
7	印刷、製版類	0	
8	看護工作	0	
9	清潔維護工作	0	
10	車輛維修類	0	
11	職業駕駛	0	
12	文化產業技藝訓練類	0	
13	民宿管理、餐飲服務類	0	
14	美容、美髮類	0	
15	居家服務類	0	
16	園藝、造景	0	
17	商業行銷類	0	
18	觀光旅遊服務類	75	100.0%
19	大眾傳播媒體類	0	
20	其他_____	0	
99	未回答	0	
Sysmiss		14026	
Warning: these figures indicate the number of cases found in the data file. They cannot be interpreted as summary statistics of the population of interest.			
# e37_1_19: E37-1.想問您想要參加那些職業訓練(可複選)			
Information	[Type= discrete] [Format=numeric] [Range= 1-99] [Missing=*]		
Statistics [NW/ W]	[Valid=36 /-] [Invalid=14065 /-]		
Value	Label	Cases	Percentage
1	金屬、機械加工類	0	
2	電機、電匠類	0	
3	電子、儀表類	0	
4	焊接、配管類	0	
5	營建、木工類	0	
6	電腦、資訊類	0	
7	印刷、製版類	0	
8	看護工作	0	
9	清潔維護工作	0	
10	車輛維修類	0	
11	職業駕駛	0	
12	文化產業技藝訓練類	0	
13	民宿管理、餐飲服務類	0	
14	美容、美髮類	0	
15	居家服務類	0	
16	園藝、造景	0	
17	商業行銷類	0	
18	觀光旅遊服務類	0	
19	大眾傳播媒體類	36	100.0%
20	其他_____	0	
99	未回答	0	
Sysmiss		14065	
Warning: these figures indicate the number of cases found in the data file. They cannot be interpreted as summary statistics of the population of interest.			

# e37_1_20: E37-1.想問您想要參加那些職業訓練(可複選)			
Information		[Type= discrete] [Format=numeric] [Range= 1-99] [Missing=*]	
Statistics [NW/ W]		[Valid=6 /-] [Invalid=14095 /-]	
Value	Label	Cases	Percentage
1	金屬、機械加工類	0	
2	電機、電匠類	0	
3	電子、儀表類	0	
4	焊接、配管類	0	
5	營建、木工類	0	
6	電腦、資訊類	0	
7	印刷、製版類	0	
8	看護工作	0	
9	清潔維護工作	0	
10	車輛維修類	0	
11	職業駕駛	0	
12	文化產業技藝訓練類	0	
13	民宿管理、餐飲服務類	0	
14	美容、美髮類	0	
15	居家服務類	0	
16	園藝、造景	0	
17	商業行銷類	0	
18	觀光旅遊服務類	0	
19	大眾傳播媒體類	0	
20	其他_____	6	<div></div> 100.0%
99	未回答	0	
Sysmiss		14095	
Warning: these figures indicate the number of cases found in the data file. They cannot be interpreted as summary statistics of the population of interest.			
# e37_1o: E37-1.想問您想要參加那些職業訓練(可複選) 其他, 請說明_____			
Information		[Type= discrete] [Format=character] [Missing=*]	
Statistics [NW/ W]		[Valid=205 /-]	
Value	Label	Cases	Percentage
99		6	<div></div> 2.9%
Art管理		1	<div></div> 0.5%
不拘		26	<div></div> 12.7%
保全		2	<div></div> 1.0%
保全、守衛		1	<div></div> 0.5%
保姆		1	<div></div> 0.5%
保姆帶小孩		1	<div></div> 0.5%
保姆訓練類		1	<div></div> 0.5%
保姆類		1	<div></div> 0.5%
保母		4	<div></div> 2.0%
保險證照		1	<div></div> 0.5%
做麵包		1	<div></div> 0.5%
傳道知識.婚姻輔導		1	<div></div> 0.5%
先寫DM再決定		1	<div></div> 0.5%

e37_1o: E37-1.想問您想要參加那些職業訓練(可複選) 其他, 請說明_____

Value	Label	Cases	Percentage
光電類		1	0.5%
公所垃圾車		1	0.5%
參加世界展望 會當志工		1	0.5%
只要跟茶葉有 關一定參◆		1	0.5%
吊車職業執照		1	0.5%
土木工程之 類, 鋼筋之 類, 造橋		1	0.5%
地政士進階		1	0.5%
培訓社工人員		1	0.5%
外語教學		1	0.5%
如果有時間也 想參◆		1	0.5%
娛樂、演藝		1	0.5%
室內裝潢		1	0.5%
室內設計		2	1.0%
家庭保母		1	0.5%
實驗操作		1	0.5%
幼保		1	0.5%
幼保訓練		1	0.5%
幼教		1	0.5%
幼教師		1	0.5%
廚師		1	0.5%
手工藝		1	0.5%
手工藝、烹飪		1	0.5%
手工藝、烹 飪、電腦		1	0.5%
手工藝品		1	0.5%
手工藝品製作		1	0.5%
手工藝類		1	0.5%
拼布		1	0.5%
指甲彩繪		1	0.5%
按摩技術		1	0.5%
教學(母語)		1	0.5%
教育(幼稚園, 國小老師)		1	0.5%
整復師		1	0.5%
文化解說員		1	0.5%
文學創作		1	0.5%
文書處理		1	0.5%
新娘造型秘書 班		1	0.5%
有機班		1	0.5%
有機班, 石雕 進階班		1	0.5%
有機農業		1	0.5%

e37_1o: E37-1.想問您想要參加那些職業訓練(可複選) 其他, 請說明_____

Value	Label	Cases	Percentage
有機農業產業		1	0.5%
服裝設計		3	1.5%
服飾打版, 車工		1	0.5%
木工		1	0.5%
未回答		25	12.2%
本族母語		2	1.0%
水電		1	0.5%
水電工程		1	0.5%
洗車美容(汽車美容)		1	0.5%
測量		1	0.5%
烹		1	0.5%
烹飪		1	0.5%
烹飪煮菜		1	0.5%
無		2	1.0%
營建土木		1	0.5%
珠寶設計		1	0.5%
環保類		1	0.5%
目前沒想到		4	2.0%
看護		2	1.0%
看護、烹飪		1	0.5%
石雕班		1	0.5%
社福工作培訓		1	0.5%
種植/農		1	0.5%
編織		1	0.5%
縫紉		1	0.5%
縫製衣服		1	0.5%
美容		1	0.5%
美容職業講師進修班		1	0.5%
美甲		1	0.5%
英文翻譯		1	0.5%
英文翻譯培訓		1	0.5%
蔬菜班		1	0.5%
藝文類		1	0.5%
藝術、繪畫		1	0.5%
藥局		1	0.5%
行政工作		2	1.0%
表禮禮儀		1	0.5%
裁縫		3	1.5%
褓母		1	0.5%
視障職業訓練, 只有農業經驗其他無		1	0.5%
語言、日文、英文		1	0.5%

e37_1o: E37-1.想問您想要參加那些職業訓練(可複選) 其他, 請說明_____

Value	Label	Cases	Percentage
語言受訓		1	0.5%
調酒		1	0.5%
調酒類、縫紉類		1	0.5%
護士		1	0.5%
護理		1	0.5%
財稅(會計)		1	0.5%
資料管理		1	0.5%
超商, 加油站		1	0.5%
車床		1	0.5%
農林		1	0.5%
農業		1	0.5%
農業/種蔬果		1	0.5%
農業技能提昇研究		1	0.5%
農業技術		1	0.5%
農業技術類		1	0.5%
農業相關		2	1.0%
農業相關課程		1	0.5%
農業管理技術		1	0.5%
農產品農業訓練班		1	0.5%
進修當老師		1	0.5%
運動防護員		1	0.5%
運動類		1	0.5%
還沒想到		1	0.5%
醫療		1	0.5%
醫療復建		1	0.5%
金融類		1	0.5%
鐵路局公務員		1	0.5%
開怪手		1	0.5%
陶土手工藝		1	0.5%
雕刻		2	1.0%
電腦		1	0.5%
電腦文書		1	0.5%
頸椎受傷殘廢, 不知可訓什麼		1	0.5%
養老院照顧病人或當義工		1	0.5%
餐飲		3	1.5%
體育教學		1	0.5%
高山導遊		1	0.5%

Warning: these figures indicate the number of cases found in the data file. They cannot be interpreted as summary statistics of the population of interest.

e38: E38.請問您有沒有技能檢定合格證照

Information	[Type= discrete] [Format=numeric] [Range= 1-99] [Missing=*]
Statistics [NW/ W]	[Valid=13614 /-] [Invalid=487 /-]

# e38: E38.請問您有沒有技能檢定合格證照			
Value	Label	Cases	Percentage
1	有	2061	<div><div></div></div> 15.1%
2	沒有(跳答E39)	11545	<div><div></div></div> 84.8%
99	未回答	8	0.1%
Sysmiss		487	
Warning: these figures indicate the number of cases found in the data file. They cannot be interpreted as summary statistics of the population of interest.			
# e38_1_1: E38-1.請問您有那些技能檢定合格證照(可複選)			
Information	[Type= discrete] [Format=numeric] [Range= 1-99] [Missing=*]		
Statistics [NW/ W]	[Valid=2061 /-] [Invalid=12040 /-]		
Value	Label	Cases	Percentage
1	甲級	37	<div><div></div></div> 1.8%
2	乙級	186	<div><div></div></div> 9.0%
3	丙級	1323	<div><div></div></div> 64.2%
4	單一級技術士	486	<div><div></div></div> 23.6%
99	未回答	29	1.4%
Sysmiss		12040	
Warning: these figures indicate the number of cases found in the data file. They cannot be interpreted as summary statistics of the population of interest.			
# e38_1_2: E38-1.請問您有那些技能檢定合格證照(可複選)			
Information	[Type= discrete] [Format=numeric] [Range= 1-99] [Missing=*]		
Statistics [NW/ W]	[Valid=38 /-] [Invalid=14063 /-]		
Value	Label	Cases	Percentage
1	甲級	1	<div><div></div></div> 2.6%
2	乙級	3	<div><div></div></div> 7.9%
3	丙級	26	<div><div></div></div> 68.4%
4	單一級技術士	8	<div><div></div></div> 21.1%
99	未回答	0	
Sysmiss		14063	
Warning: these figures indicate the number of cases found in the data file. They cannot be interpreted as summary statistics of the population of interest.			
# e38_1_3: E38-1.請問您有那些技能檢定合格證照(可複選)			
Information	[Type= discrete] [Format=numeric] [Range= 1-99] [Missing=*]		
Statistics [NW/ W]	[Valid=7 /-] [Invalid=14094 /-]		
Value	Label	Cases	Percentage
1	甲級	0	
2	乙級	0	
3	丙級	7	<div><div></div></div> 100.0%
4	單一級技術士	0	
99	未回答	0	
Sysmiss		14094	
Warning: these figures indicate the number of cases found in the data file. They cannot be interpreted as summary statistics of the population of interest.			
# e38_1_4: E38-1.請問您有那些技能檢定合格證照(可複選)			
Information	[Type= discrete] [Format=numeric] [Range= 1-99] [Missing=*]		
Statistics [NW/ W]	[Valid=6 /-] [Invalid=14095 /-]		

# e38_1_4: E38-1.請問您有那些技能檢定合格證照(可複選)			
Value	Label	Cases	Percentage
1	甲級	0	
2	乙級	0	
3	丙級	0	
4	單一級技術士	6	<div><div></div></div> 100.0%
99	未回答	0	
Sysmiss		14095	
Warning: these figures indicate the number of cases found in the data file. They cannot be interpreted as summary statistics of the population of interest.			
# e38_2: E38-2.請問證照對您找工作有沒有幫助			
Information	[Type= discrete] [Format=numeric] [Range= 1-99] [Missing=*]		
Statistics [NW/ W]	[Valid=2061 /-] [Invalid=12040 /-]		
Value	Label	Cases	Percentage
1	有	1148	<div><div></div></div> 55.7%
2	沒有	734	<div><div></div></div> 35.6%
99	未回答	179	<div><div></div></div> 8.7%
Sysmiss		12040	
Warning: these figures indicate the number of cases found in the data file. They cannot be interpreted as summary statistics of the population of interest.			
# e39: E39.請問您有沒有參加過建教合作或產學合作			
Information	[Type= discrete] [Format=numeric] [Range= 1-99] [Missing=*]		
Statistics [NW/ W]	[Valid=13614 /-] [Invalid=487 /-]		
Value	Label	Cases	Percentage
1	有	439	<div><div></div></div> 3.2%
2	沒有(跳答E40)	13165	<div><div></div></div> 96.7%
99	未回答	10	<div><div></div></div> 0.1%
Sysmiss		487	
Warning: these figures indicate the number of cases found in the data file. They cannot be interpreted as summary statistics of the population of interest.			
# e39_1: E39-1.請問建教合作或產學合作對您的就業(找工作)有沒有幫助?			
Information	[Type= discrete] [Format=numeric] [Range= 1-99] [Missing=*]		
Statistics [NW/ W]	[Valid=439 /-] [Invalid=13662 /-]		
Value	Label	Cases	Percentage
1	有幫助	216	<div><div></div></div> 49.2%
2	沒有幫助	191	<div><div></div></div> 43.5%
99	未回答	32	<div><div></div></div> 7.3%
Sysmiss		13662	
Warning: these figures indicate the number of cases found in the data file. They cannot be interpreted as summary statistics of the population of interest.			
# e40_1: E40.請問您目前需要政府提供什麼就業服務(可複選)			
Information	[Type= discrete] [Format=numeric] [Range= 1-99] [Missing=*]		
Statistics [NW/ W]	[Valid=14048 /-] [Invalid=53 /-]		
Value	Label	Cases	Percentage
1	就業資訊	3958	<div><div></div></div> 28.2%
2	就業諮詢	247	<div><div></div></div> 1.8%
3	就業媒合	454	<div><div></div></div> 3.2%
4	生涯輔導	262	<div><div></div></div> 1.9%

# e40_1: E40.請問您目前需要政府提供什麼就業服務(可複選)			
Value	Label	Cases	Percentage
5	就業座談會	46	0.3%
6	創業輔導	216	1.5%
7	勞動合作社輔導	33	0.2%
8	其他_____	50	0.4%
9	都不需要	8716	62.0%
99	未回答	66	0.5%
Sysmiss		53	
Warning: these figures indicate the number of cases found in the data file. They cannot be interpreted as summary statistics of the population of interest.			
# e40_2: E40.請問您目前需要政府提供什麼就業服務(可複選)			
Information	[Type= discrete] [Format=numeric] [Range= 1-99] [Missing=*]		
Statistics [NW/ W]	[Valid=3147 /-] [Invalid=10954 /-]		
Value	Label	Cases	Percentage
1	就業資訊	1	0.0%
2	就業諮詢	1758	55.9%
3	就業媒合	778	24.7%
4	生涯輔導	220	7.0%
5	就業座談會	104	3.3%
6	創業輔導	226	7.2%
7	勞動合作社輔導	54	1.7%
8	其他_____	6	0.2%
9	都不需要	0	
99	未回答	0	
Sysmiss		10954	
Warning: these figures indicate the number of cases found in the data file. They cannot be interpreted as summary statistics of the population of interest.			
# e40_3: E40.請問您目前需要政府提供什麼就業服務(可複選)			
Information	[Type= discrete] [Format=numeric] [Range= 1-99] [Missing=*]		
Statistics [NW/ W]	[Valid=1650 /-] [Invalid=12451 /-]		
Value	Label	Cases	Percentage
1	就業資訊	0	
2	就業諮詢	1	0.1%
3	就業媒合	1293	78.4%
4	生涯輔導	92	5.6%
5	就業座談會	50	3.0%
6	創業輔導	167	10.1%
7	勞動合作社輔導	42	2.5%
8	其他_____	5	0.3%
9	都不需要	0	
99	未回答	0	
Sysmiss		12451	
Warning: these figures indicate the number of cases found in the data file. They cannot be interpreted as summary statistics of the population of interest.			
# e40_4: E40.請問您目前需要政府提供什麼就業服務(可複選)			
Information	[Type= discrete] [Format=numeric] [Range= 1-99] [Missing=*]		
Statistics [NW/ W]	[Valid=519 /-] [Invalid=13582 /-]		

e40_4: E40.請問您目前需要政府提供什麼就業服務(可複選)

Value	Label	Cases	Percentage
1	就業資訊	0	
2	就業諮詢	0	
3	就業媒合	0	
4	生涯輔導	299	<div><div></div></div> 57.6%
5	就業座談會	73	<div><div></div></div> 14.1%
6	創業輔導	118	<div><div></div></div> 22.7%
7	勞動合作社輔導	25	<div><div></div></div> 4.8%
8	其他_____	4	<div><div></div></div> 0.8%
9	都不需要	0	
99	未回答	0	
Sysmiss		13582	

Warning: these figures indicate the number of cases found in the data file. They cannot be interpreted as summary statistics of the population of interest.

e40_5: E40.請問您目前需要政府提供什麼就業服務(可複選)

Information	[Type= discrete] [Format=numeric] [Range= 1-99] [Missing=*]
Statistics [NW/ W]	[Valid=275 /-] [Invalid=13826 /-]

Value	Label	Cases	Percentage
1	就業資訊	0	
2	就業諮詢	0	
3	就業媒合	0	
4	生涯輔導	0	
5	就業座談會	186	<div><div></div></div> 67.6%
6	創業輔導	75	<div><div></div></div> 27.3%
7	勞動合作社輔導	13	<div><div></div></div> 4.7%
8	其他_____	1	<div><div></div></div> 0.4%
9	都不需要	0	
99	未回答	0	
Sysmiss		13826	

Warning: these figures indicate the number of cases found in the data file. They cannot be interpreted as summary statistics of the population of interest.

e40_6: E40.請問您目前需要政府提供什麼就業服務(可複選)

Information	[Type= discrete] [Format=numeric] [Range= 1-99] [Missing=*]
Statistics [NW/ W]	[Valid=243 /-] [Invalid=13858 /-]

Value	Label	Cases	Percentage
1	就業資訊	0	
2	就業諮詢	0	
3	就業媒合	0	
4	生涯輔導	0	
5	就業座談會	0	
6	創業輔導	237	<div><div></div></div> 97.5%
7	勞動合作社輔導	6	<div><div></div></div> 2.5%
8	其他_____	0	
9	都不需要	0	
99	未回答	0	
Sysmiss		13858	

Warning: these figures indicate the number of cases found in the data file. They cannot be interpreted as summary statistics of the population of interest.

# e40_7: E40.請問您目前需要政府提供什麼就業服務(可複選)			
Information		[Type= discrete] [Format=numeric] [Range= 1-99] [Missing=*]	
Statistics [NW/ W]		[Valid=68 /-] [Invalid=14033 /-]	
Value	Label	Cases	Percentage
1	就業資訊	0	
2	就業諮詢	0	
3	就業媒合	0	
4	生涯輔導	0	
5	就業座談會	0	
6	創業輔導	0	
7	勞動合作社輔導	68	<div><div></div></div> 100.0%
8	其他——	0	
9	都不需要	0	
99	未回答	0	
Sysmiss		14033	
Warning: these figures indicate the number of cases found in the data file. They cannot be interpreted as summary statistics of the population of interest.			
# e40o: E40.請問您目前需要政府提供什麼就業服務(可複選)其他，請說明——			
Information		[Type= discrete] [Format=character] [Missing=*]	
Statistics [NW/ W]		[Valid=68 /-]	
Value	Label	Cases	Percentage
1		1	<div><div></div></div> 1.5%
99		8	<div><div></div></div> 11.8%
一份固定的工作		1	<div><div></div></div> 1.5%
不清楚		2	<div><div></div></div> 2.9%
不知道		8	<div><div></div></div> 11.8%
今年八月退伍		1	<div><div></div></div> 1.5%
保姆工作的相關職缺		1	<div><div></div></div> 1.5%
保障美容講師的工作權		1	<div><div></div></div> 1.5%
只要在蘭嶼工作的資訊		1	<div><div></div></div> 1.5%
在部落工作		1	<div><div></div></div> 1.5%
多元化就業		13	<div><div></div></div> 19.1%
如何參與公共建設工程		1	<div><div></div></div> 1.5%
客房服務		1	<div><div></div></div> 1.5%
客房服務，餐飲服務		1	<div><div></div></div> 1.5%
希望個人戶也可以標政府工程		1	<div><div></div></div> 1.5%
年紀大了，做不動了		1	<div><div></div></div> 1.5%
年紀太大了		1	<div><div></div></div> 1.5%
急須工作		1	<div><div></div></div> 1.5%
找工作讓我做		1	<div><div></div></div> 1.5%
擴大就業延長		1	<div><div></div></div> 1.5%

e40o: E40.請問您目前需要政府提供什麼就業服務(可複選)其他, 請說明_____

Value	Label	Cases	Percentage
暫不需要		2	<div><div></div></div> 2.9%
暫時不需		1	<div><div></div></div> 1.5%
有工讀機會		1	<div><div></div></div> 1.5%
有需要但不知道要什麼		1	<div><div></div></div> 1.5%
無		2	<div><div></div></div> 2.9%
產品推廣		1	<div><div></div></div> 1.5%
目前不需要		1	<div><div></div></div> 1.5%
目前尚在念大學		1	<div><div></div></div> 1.5%
目前沒想到		1	<div><div></div></div> 1.5%
直接介紹		1	<div><div></div></div> 1.5%
社區擴大就業多元化		1	<div><div></div></div> 1.5%
社區服務		1	<div><div></div></div> 1.5%
職業訓練		1	<div><div></div></div> 1.5%
膝蓋痛無法工作		1	<div><div></div></div> 1.5%
與喜好有關的工作		1	<div><div></div></div> 1.5%
衣服原料廠商、布料配件、小裝飾品、行銷通路協助		1	<div><div></div></div> 1.5%
輔導公職		1	<div><div></div></div> 1.5%
退伍再決定		1	<div><div></div></div> 1.5%
還沒想到		1	<div><div></div></div> 1.5%

Warning: these figures indicate the number of cases found in the data file. They cannot be interpreted as summary statistics of the population of interest.

e41a1: E41.請問您有沒有參加保險(可複選)

Information	[Type= discrete] [Format=numeric] [Range= 1-99] [Missing=*]
Statistics [NW/ W]	[Valid=14048 /-] [Invalid=53 /-]

Value	Label	Cases	Percentage
1	勞工保險(續問E41-1)	4330	<div><div></div></div> 30.8%
2	農民健康保險	1657	<div><div></div></div> 11.8%
3	漁民保險	55	<div><div></div></div> 0.4%
4	公保	453	<div><div></div></div> 3.2%
5	全民健康保險	7019	<div><div></div></div> 50.0%
6	意外保險(含學生平安保險)	46	<div><div></div></div> 0.3%
7	壽險	9	<div><div></div></div> 0.1%
8	醫療險	2	<div><div></div></div> 0.0%
9	儲蓄險	6	<div><div></div></div> 0.0%
10	其他保險_____	66	<div><div></div></div> 0.5%
11	都沒有	369	<div><div></div></div> 2.6%
99	未回答	36	<div><div></div></div> 0.3%
Sysmiss		53	

Warning: these figures indicate the number of cases found in the data file. They cannot be interpreted as summary statistics of the population of interest.

# e41a2: E41.請問您有沒有參加保險(可複選)			
Information		[Type= discrete] [Format=numeric] [Range= 1-99] [Missing=*]	
Statistics [NW/ W]		[Valid=6236 /-] [Invalid=7865 /-]	
Value	Label	Cases	Percentage
1	勞工保險(續問E41-1)	24	0.4%
2	農民健康保險	37	0.6%
3	漁民保險	8	0.1%
4	公保	12	0.2%
5	全民健康保險	4136	66.3%
6	意外保險(含學生平安保險)	1469	23.6%
7	壽險	247	4.0%
8	醫療險	77	1.2%
9	儲蓄險	21	0.3%
10	其他保險_____	201	3.2%
11	都沒有	4	0.1%
99	未回答	0	
Sysmiss		7865	
Warning: these figures indicate the number of cases found in the data file. They cannot be interpreted as summary statistics of the population of interest.			
# e41a3: E41.請問您有沒有參加保險(可複選)			
Information		[Type= discrete] [Format=numeric] [Range= 1-99] [Missing=*]	
Statistics [NW/ W]		[Valid=2069 /-] [Invalid=12032 /-]	
Value	Label	Cases	Percentage
1	勞工保險(續問E41-1)	3	0.1%
2	農民健康保險	0	
3	漁民保險	2	0.1%
4	公保	0	
5	全民健康保險	24	1.2%
6	意外保險(含學生平安保險)	863	41.7%
7	壽險	843	40.7%
8	醫療險	268	13.0%
9	儲蓄險	34	1.6%
10	其他保險_____	32	1.5%
11	都沒有	0	
99	未回答	0	
Sysmiss		12032	
Warning: these figures indicate the number of cases found in the data file. They cannot be interpreted as summary statistics of the population of interest.			
# e41a4: E41.請問您有沒有參加保險(可複選)			
Information		[Type= discrete] [Format=numeric] [Range= 1-99] [Missing=*]	
Statistics [NW/ W]		[Valid=1591 /-] [Invalid=12510 /-]	
Value	Label	Cases	Percentage
1	勞工保險(續問E41-1)	2	0.1%
2	農民健康保險	2	0.1%
3	漁民保險	0	
4	公保	4	0.3%
5	全民健康保險	175	11.0%

e41a4: E41.請問您有沒有參加保險(可複選)

Value	Label	Cases	Percentage
6	意外保險(含學生平安保險)	14	0.9%
7	壽險	593	37.3%
8	醫療險	752	47.3%
9	儲蓄險	27	1.7%
10	其他保險——	22	1.4%
11	都沒有	0	
99	未回答	0	
Sysmiss		12510	

Warning: these figures indicate the number of cases found in the data file. They cannot be interpreted as summary statistics of the population of interest.

e41a5: E41.請問您有沒有參加保險(可複選)

Information	[Type= discrete] [Format=numeric] [Range= 1-99] [Missing=*]
Statistics [NW/ W]	[Valid=2276 /-] [Invalid=11825 /-]

Value	Label	Cases	Percentage
1	勞工保險(續問E41-1)	3	0.1%
2	農民健康保險	1	0.0%
3	漁民保險	0	
4	公保	1	0.0%
5	全民健康保險	1549	68.1%
6	意外保險(含學生平安保險)	25	1.1%
7	壽險	4	0.2%
8	醫療險	559	24.6%
9	儲蓄險	107	4.7%
10	其他保險——	27	1.2%
11	都沒有	0	
99	未回答	0	
Sysmiss		11825	

Warning: these figures indicate the number of cases found in the data file. They cannot be interpreted as summary statistics of the population of interest.

# e41a6: E41.請問您有沒有參加保險(可複選)			
Information		[Type= discrete] [Format=numeric] [Range= 1-99] [Missing=*]	
Statistics [NW/ W]		[Valid=632 /-] [Invalid=13469 /-]	
Value	Label	Cases	Percentage
1	勞工保險(續問E41-1)	2	0.3%
2	農民健康保險	0	
3	漁民保險	0	
4	公保	0	
5	全民健康保險	0	
6	意外保險(含學生平安保險)	396	62.7%
7	壽險	31	4.9%
8	醫療險	5	0.8%
9	儲蓄險	111	17.6%
10	其他保險——	87	13.8%
11	都沒有	0	
99	未回答	0	
Sysmiss		13469	
Warning: these figures indicate the number of cases found in the data file. They cannot be interpreted as summary statistics of the population of interest.			
# e41a7: E41.請問您有沒有參加保險(可複選)			
Information		[Type= discrete] [Format=numeric] [Range= 1-99] [Missing=*]	
Statistics [NW/ W]		[Valid=428 /-] [Invalid=13673 /-]	
Value	Label	Cases	Percentage
1	勞工保險(續問E41-1)	0	
2	農民健康保險	0	
3	漁民保險	0	
4	公保	0	
5	全民健康保險	0	
6	意外保險(含學生平安保險)	0	
7	壽險	390	91.1%
8	醫療險	37	8.6%
9	儲蓄險	0	
10	其他保險——	1	0.2%
11	都沒有	0	
99	未回答	0	
Sysmiss		13673	
Warning: these figures indicate the number of cases found in the data file. They cannot be interpreted as summary statistics of the population of interest.			
# e41a8: E41.請問您有沒有參加保險(可複選)			
Information		[Type= discrete] [Format=numeric] [Range= 1-99] [Missing=*]	
Statistics [NW/ W]		[Valid=386 /-] [Invalid=13715 /-]	
Value	Label	Cases	Percentage
1	勞工保險(續問E41-1)	0	
2	農民健康保險	0	
3	漁民保險	0	
4	公保	0	
5	全民健康保險	0	

# e41a8: E41.請問您有沒有參加保險(可複選)			
Value	Label	Cases	Percentage
6	意外保險(含學生平安保險)	0	
7	壽險	0	
8	醫療險	381	98.7%
9	儲蓄險	5	1.3%
10	其他保險——	0	
11	都沒有	0	
99	未回答	0	
Sysmiss		13715	
Warning: these figures indicate the number of cases found in the data file. They cannot be interpreted as summary statistics of the population of interest.			
# e41a9: E41.請問您有沒有參加保險(可複選)			
Information	[Type= discrete] [Format=numeric] [Range= 1-99] [Missing=*]		
Statistics [NW/ W]	[Valid=67 /-] [Invalid=14034 /-]		
Value	Label	Cases	Percentage
1	勞工保險(續問E41-1)	0	
2	農民健康保險	1	1.5%
3	漁民保險	0	
4	公保	0	
5	全民健康保險	0	
6	意外保險(含學生平安保險)	1	1.5%
7	壽險	0	
8	醫療險	0	
9	儲蓄險	65	97.0%
10	其他保險——	0	
11	都沒有	0	
99	未回答	0	
Sysmiss		14034	
Warning: these figures indicate the number of cases found in the data file. They cannot be interpreted as summary statistics of the population of interest.			
# e41a10: E41.請問您有沒有參加保險(可複選)			
Information	[Type= discrete] [Format=numeric] [Range= 1-99] [Missing=*]		
Statistics [NW/ W]	[Valid=11 /-] [Invalid=14090 /-]		
Value	Label	Cases	Percentage
1	勞工保險(續問E41-1)	0	
2	農民健康保險	0	
3	漁民保險	0	
4	公保	0	
5	全民健康保險	0	
6	意外保險(含學生平安保險)	1	9.1%
7	壽險	0	
8	醫療險	0	
9	儲蓄險	1	9.1%
10	其他保險——	9	81.8%
11	都沒有	0	
99	未回答	0	
Sysmiss		14090	

# e41a10: E41.請問您有沒有參加保險(可複選)			
Warning: these figures indicate the number of cases found in the data file. They cannot be interpreted as summary statistics of the population of interest.			
# e41a11: E41.請問您有沒有參加保險(可複選)			
Information	[Type= discrete] [Format=numeric] [Range= 1-99] [Missing=*]		
Statistics [NW/ W]	[Valid=2 /-] [Invalid=14099 /-]		
Value	Label	Cases	Percentage
1	勞工保險(續問E41-1)	0	
2	農民健康保險	0	
3	漁民保險	0	
4	公保	0	
5	全民健康保險	0	
6	意外保險(含學生平安保險)	0	
7	壽險	0	
8	醫療險	0	
9	儲蓄險	0	
10	其他保險——	2	<div><div></div></div> 100.0%
11	都沒有	0	
99	未回答	0	
Sysmiss		14099	
Warning: these figures indicate the number of cases found in the data file. They cannot be interpreted as summary statistics of the population of interest.			
# e41o: E41.請問您有沒有參加保險(可複選)其他保險，請說明——			
Information	[Type= discrete] [Format=character] [Missing=*]		
Statistics [NW/ W]	[Valid=456 /-]		
Value	Label	Cases	Percentage
99		11	<div><div></div></div> 2.4%
?保		1	<div><div></div></div> 0.2%
不清楚		3	<div><div></div></div> 0.7%
公保		1	<div><div></div></div> 0.2%
公保(軍)		1	<div><div></div></div> 0.2%
國保		8	<div><div></div></div> 1.8%
國民		2	<div><div></div></div> 0.4%
國民保險		5	<div><div></div></div> 1.1%
國民年金		159	<div><div></div></div> 34.9%
國民年金保險		5	<div><div></div></div> 1.1%
國泰		1	<div><div></div></div> 0.2%
團保		6	<div><div></div></div> 1.3%
團險		1	<div><div></div></div> 0.2%
團體險		1	<div><div></div></div> 0.2%
學生平安保險		1	<div><div></div></div> 0.2%
工友保險		1	<div><div></div></div> 0.2%
工地險		1	<div><div></div></div> 0.2%
教育年金(國泰人壽)		1	<div><div></div></div> 0.2%
教育險		1	<div><div></div></div> 0.2%
未回答		7	<div><div></div></div> 1.5%
榮保		10	<div><div></div></div> 2.2%

# e41o: E41.請問您有沒有參加保險(可複選)其他保險，請說明_____			
Value	Label	Cases	Percentage
榮民退		1	0.2%
榮譽保		1	0.2%
眷保		1	0.2%
社區保險		1	0.2%
福保		27	5.9%
福保/鄉公所		1	0.2%
老人年金		1	0.2%
老人津貼		1	0.2%
職災保險		1	0.2%
軍保		183	40.1%
軍保險		1	0.2%
軍眷保險		1	0.2%
軍警險		1	0.2%
農保		1	0.2%
退伍軍人的眷屬保險		1	0.2%
郵局(忘了保什麼)		1	0.2%
防癌		4	0.9%
防癌險		1	0.2%
Warning: these figures indicate the number of cases found in the data file. They cannot be interpreted as summary statistics of the population of interest.			
# e41_1: E41-1.請問您的勞工保險是透過工會或老闆投保的			
Information	[Type= discrete] [Format=numeric] [Range= 1-3] [Missing=*]		
Statistics [NW/ W]	[Valid=4363 /-] [Invalid=9738 /-]		
Value	Label	Cases	Percentage
1	工會	1152	26.4%
2	老闆	2928	67.1%
3	不知道	283	6.5%
Sysmiss		9738	
Warning: these figures indicate the number of cases found in the data file. They cannot be interpreted as summary statistics of the population of interest.			
# e42: E42.請問您認為您自己過去三個月以來的健康狀況如何			
Information	[Type= discrete] [Format=numeric] [Range= 1-99] [Missing=*]		
Statistics [NW/ W]	[Valid=14048 /-] [Invalid=53 /-]		
Value	Label	Cases	Percentage
1	很好	5278	37.6%
2	好	4000	28.5%
3	普通	2985	21.2%
4	不好	1355	9.6%
5	很不好	342	2.4%
99	未回答	88	0.6%
Sysmiss		53	
Warning: these figures indicate the number of cases found in the data file. They cannot be interpreted as summary statistics of the population of interest.			
# e43: E43.請問您15歲以前是否曾經居住在原鄉(如居住兩個以上原鄉，以居住最久的為主)			
Information	[Type= discrete] [Format=numeric] [Range= 1-2] [Missing=*]		

# e43: E43.請問您15歲以前是否曾經居住在原鄉(如居住兩個以上原鄉，以居住最久的為主)			
Statistics [NW/ W]		[Valid=14048 /-] [Invalid=53 /-]	
Value	Label	Cases	Percentage
1	曾經居住原鄉	10998	<div><div></div></div> 78.3%
2	沒有(跳答E44)	3050	<div><div></div></div> 21.7%
Sysmiss		53	
Warning: these figures indicate the number of cases found in the data file. They cannot be interpreted as summary statistics of the population of interest.			
# e43_1: E43-1.請問您居住的原鄉是在哪一個縣市			
Information		[Type= discrete] [Format=numeric] [Range= 1-99] [Missing=*]	
Statistics [NW/ W]		[Valid=10998 /-] [Invalid=3103 /-]	
Value	Label	Cases	Percentage
1	北部地區	1010	<div><div></div></div> 9.2%
2	中部地區	1386	<div><div></div></div> 12.6%
3	南部地區	2554	<div><div></div></div> 23.2%
4	東部地區	6037	<div><div></div></div> 54.9%
5	金馬地區	1	0.0%
26	都可以	0	
99	未回答	10	0.1%
Sysmiss		3103	
Warning: these figures indicate the number of cases found in the data file. They cannot be interpreted as summary statistics of the population of interest.			
# e44: E44.請問您所屬的族別			
Information		[Type= discrete] [Format=numeric] [Range= 1-99] [Missing=*]	
Statistics [NW/ W]		[Valid=14048 /-] [Invalid=53 /-]	
Value	Label	Cases	Percentage
1	阿美族	5439	<div><div></div></div> 38.7%
2	泰雅族	2041	<div><div></div></div> 14.5%
3	排灣族	2771	<div><div></div></div> 19.7%
4	魯凱族	518	<div><div></div></div> 3.7%
5	布農族	1391	<div><div></div></div> 9.9%
6	賽夏族	139	<div><div></div></div> 1.0%
7	雅美族達悟	62	<div><div></div></div> 0.4%
8	卑南族	350	<div><div></div></div> 2.5%
9	鄒族	180	<div><div></div></div> 1.3%
10	太魯閣族	657	<div><div></div></div> 4.7%
11	其他	17	<div><div></div></div> 0.1%
12	邵族、葛瑪蘭族、撒奇萊雅族、賽德克族	461	<div><div></div></div> 3.3%
99	未回答	22	<div><div></div></div> 0.2%
Sysmiss		53	
Warning: these figures indicate the number of cases found in the data file. They cannot be interpreted as summary statistics of the population of interest.			
# e45: E45.請問您會不會使用本族的原住民語言			
Information		[Type= discrete] [Format=numeric] [Range= 1-99] [Missing=*]	
Statistics [NW/ W]		[Valid=14048 /-] [Invalid=53 /-]	
Value	Label	Cases	Percentage
1	會	12150	<div><div></div></div> 86.5%
2	不會(跳答E46)	1884	<div><div></div></div> 13.4%

# e45: E45.請問您會不會使用本族的原住民語言			
Value	Label	Cases	Percentage
99	未回答	14	0.1%
Sysmiss		53	
Warning: these figures indicate the number of cases found in the data file. They cannot be interpreted as summary statistics of the population of interest.			
# e45_1: E45-1.請問您認為自己「會聽」本族原住民語言的程度(瞭解程度)如何			
Information	[Type= discrete] [Format=numeric] [Range= 1-99] [Missing=*]		
Statistics [NW/ W]	[Valid=12150 /-] [Invalid=1951 /-]		
Value	Label	Cases	Percentage
1	完全懂	6540	53.8%
2	大部份懂	2503	20.6%
3	普通	1709	14.1%
4	少部份懂	1391	11.4%
99	未回答	7	0.1%
Sysmiss		1951	
Warning: these figures indicate the number of cases found in the data file. They cannot be interpreted as summary statistics of the population of interest.			
# e45_2: E45-2.請問您認為自己「說」本族原住民語言的流利程度如何			
Information	[Type= discrete] [Format=numeric] [Range= 1-99] [Missing=*]		
Statistics [NW/ W]	[Valid=12150 /-] [Invalid=1951 /-]		
Value	Label	Cases	Percentage
1	很流利	5930	48.8%
2	流利	1788	14.7%
3	普通	2326	19.1%
4	不流利	2100	17.3%
99	未回答	6	0.0%
Sysmiss		1951	
Warning: these figures indicate the number of cases found in the data file. They cannot be interpreted as summary statistics of the population of interest.			
# e46: E46.請問您願不願意將個人資料提供給本會，針對就業輔導或相關訊息可提供給您？			
Information	[Type= discrete] [Format=numeric] [Range= 1-2] [Missing=*]		
Statistics [NW/ W]	[Valid=14048 /-] [Invalid=53 /-]		
Value	Label	Cases	Percentage
1	願意	5252	37.4%
2	不願意	8796	62.6%
Sysmiss		53	
Warning: these figures indicate the number of cases found in the data file. They cannot be interpreted as summary statistics of the population of interest.			
# e46_1_1: E46-1.如果有工作職缺要通知您，請問您希望透過哪些方式			
Information	[Type= discrete] [Format=numeric] [Range= 1-6] [Missing=*]		
Statistics [NW/ W]	[Valid=5252 /-] [Invalid=8849 /-]		
Value	Label	Cases	Percentage
1	實體郵件寄送	3531	67.2%
2	電子郵件寄送	246	4.7%
3	電話通知	1382	26.3%
4	教育	30	0.6%
5	就業服務員	62	1.2%

# e46_1_1: E46-1.如果有工作職缺要通知您，請問您希望透過哪些方式			
Value	Label	Cases	Percentage
6	其他_____	1	0.0%
Sysmiss		8849	
Warning: these figures indicate the number of cases found in the data file. They cannot be interpreted as summary statistics of the population of interest.			
# e46_1_2: E46-1.如果有工作職缺要通知您，請問您希望透過哪些方式			
Information	[Type= discrete] [Format=numeric] [Range= 1-6] [Missing=*]		
Statistics [NW/ W]	[Valid=689 /-] [Invalid=13412 /-]		
Value	Label	Cases	Percentage
1	實體郵件寄送	1	0.1%
2	電子郵件寄送	54	7.8%
3	電話通知	494	71.7%
4	教育	32	4.6%
5	就業服務員	104	15.1%
6	其他_____	4	0.6%
Sysmiss		13412	
Warning: these figures indicate the number of cases found in the data file. They cannot be interpreted as summary statistics of the population of interest.			
# e46_1_3: E46-1.如果有工作職缺要通知您，請問您希望透過哪些方式			
Information	[Type= discrete] [Format=numeric] [Range= 1-6] [Missing=*]		
Statistics [NW/ W]	[Valid=252 /-] [Invalid=13849 /-]		
Value	Label	Cases	Percentage
1	實體郵件寄送	0	
2	電子郵件寄送	0	
3	電話通知	122	48.4%
4	教育	26	10.3%
5	就業服務員	101	40.1%
6	其他_____	3	1.2%
Sysmiss		13849	
Warning: these figures indicate the number of cases found in the data file. They cannot be interpreted as summary statistics of the population of interest.			
# e46_1_4: E46-1.如果有工作職缺要通知您，請問您希望透過哪些方式			
Information	[Type= discrete] [Format=numeric] [Range= 1-6] [Missing=*]		
Statistics [NW/ W]	[Valid=16 /-] [Invalid=14085 /-]		
Value	Label	Cases	Percentage
1	實體郵件寄送	0	
2	電子郵件寄送	0	
3	電話通知	0	
4	教育	8	50.0%
5	就業服務員	7	43.8%
6	其他_____	1	6.2%
Sysmiss		14085	
Warning: these figures indicate the number of cases found in the data file. They cannot be interpreted as summary statistics of the population of interest.			
# e46_1_5: E46-1.如果有工作職缺要通知您，請問您希望透過哪些方式			
Information	[Type= discrete] [Format=numeric] [Range= 1-6] [Missing=*]		
Statistics [NW/ W]	[Valid=30 /-] [Invalid=14071 /-]		

# e46_1_5: E46-1.如果有工作職缺要通知您，請問您希望透過哪些方式			
Value	Label	Cases	Percentage
1	實體郵件寄送	0	
2	電子郵件寄送	0	
3	電話通知	0	
4	教育	0	
5	就業服務員	30	<div><div></div></div> 100.0%
6	其他——	0	
Sysmiss		14071	
Warning: these figures indicate the number of cases found in the data file. They cannot be interpreted as summary statistics of the population of interest.			
# e46_1_6: E46-1.如果有工作職缺要通知您，請問您希望透過哪些方式			
Information	[Type= discrete] [Format=numeric] [Range= 1-6] [Missing=*]		
Statistics [NW/ W]	[Valid=0 /-] [Invalid=14101 /-]		
Value	Label	Cases	Percentage
1	實體郵件寄送	0	
2	電子郵件寄送	0	
3	電話通知	0	
4	教育	0	
5	就業服務員	0	
6	其他——	0	
Sysmiss		14101	
Warning: these figures indicate the number of cases found in the data file. They cannot be interpreted as summary statistics of the population of interest.			
# f1a1: F1.請問您過去一年在做什麼工作(97/12/21的前一年，可複選)			
Information	[Type= discrete] [Format=numeric] [Range= 1-15] [Missing=*]		
Statistics [NW/ W]	[Valid=3082 /-] [Invalid=11019 /-]		
Value	Label	Cases	Percentage
1	從事某種工作	1677	<div><div></div></div> 54.4%
2	利用課餘或假日工作	26	<div><div></div></div> 0.8%
3	家事餘暇從事工作	49	<div><div></div></div> 1.6%
4	有工作而未做	9	<div><div></div></div> 0.3%
5	無工作在找工作或已找工作在等待結果	131	<div><div></div></div> 4.3%
6	想工作未去找工作，但隨時可以工作	16	<div><div></div></div> 0.5%
7	求學	339	<div><div></div></div> 11.0%
8	準備升學	17	<div><div></div></div> 0.6%
9	料理家務	304	<div><div></div></div> 9.9%
10	高齡(65歲以上)、身心障礙	255	<div><div></div></div> 8.3%
11	賦閒	61	<div><div></div></div> 2.0%
12	傷病	93	<div><div></div></div> 3.0%
13	現役軍人	92	<div><div></div></div> 3.0%
14	監管人口、失蹤人口	1	<div><div></div></div> 0.0%
15	其他——	12	<div><div></div></div> 0.4%
Sysmiss		11019	
Warning: these figures indicate the number of cases found in the data file. They cannot be interpreted as summary statistics of the population of interest.			
# f1a2: F1.請問您過去一年在做什麼工作(97/12/21的前一年，可複選)			
Information	[Type= discrete] [Format=numeric] [Range= 1-15] [Missing=*]		

# f1a2: F1.請問您過去一年在做什麼工作(97/12/21的前一年，可複選)			
Statistics [NW/ W]		[Valid=103 /-] [Invalid=13998 /-]	
Value	Label	Cases	Percentage
1	從事某種工作	0	
2	利用課餘或假日工作	1	<div><div></div></div> 1.0%
3	家事餘暇從事工作	1	<div><div></div></div> 1.0%
4	有工作而未做	1	<div><div></div></div> 1.0%
5	無工作在找工作或已找工作在等待結果	23	<div><div></div></div> 22.3%
6	想工作未去找工作，但隨時可以工作	3	<div><div></div></div> 2.9%
7	求學	13	<div><div></div></div> 12.6%
8	準備升學	3	<div><div></div></div> 2.9%
9	料理家務	20	<div><div></div></div> 19.4%
10	高齡(65歲以上)、身心障礙	2	<div><div></div></div> 1.9%
11	賦閒	17	<div><div></div></div> 16.5%
12	傷病	11	<div><div></div></div> 10.7%
13	現役軍人	4	<div><div></div></div> 3.9%
14	監管人口、失蹤人口	0	
15	其他——	4	<div><div></div></div> 3.9%
Sysmiss		13998	
Warning: these figures indicate the number of cases found in the data file. They cannot be interpreted as summary statistics of the population of interest.			
# f1a3: F1.請問您過去一年在做什麼工作(97/12/21的前一年，可複選)			
Information		[Type= discrete] [Format=numeric] [Range= 1-15] [Missing=*]	
Statistics [NW/ W]		[Valid=7 /-] [Invalid=14094 /-]	
Value	Label	Cases	Percentage
1	從事某種工作	0	
2	利用課餘或假日工作	0	
3	家事餘暇從事工作	0	
4	有工作而未做	0	
5	無工作在找工作或已找工作在等待結果	1	<div><div></div></div> 14.3%
6	想工作未去找工作，但隨時可以工作	0	
7	求學	0	
8	準備升學	0	
9	料理家務	3	<div><div></div></div> 42.9%
10	高齡(65歲以上)、身心障礙	0	
11	賦閒	0	
12	傷病	3	<div><div></div></div> 42.9%
13	現役軍人	0	
14	監管人口、失蹤人口	0	
15	其他——	0	
Sysmiss		14094	
Warning: these figures indicate the number of cases found in the data file. They cannot be interpreted as summary statistics of the population of interest.			
# f1a4: F1.請問您過去一年在做什麼工作(97/12/21的前一年，可複選)			
Information		[Type= discrete] [Format=numeric] [Range= 1-15] [Missing=*]	
Statistics [NW/ W]		[Valid=0 /-] [Invalid=14101 /-]	

# fl1a4: F1.請問您過去一年在做什麼工作(97/12/21的前一年，可複選)			
Value	Label	Cases	Percentage
1	從事某種工作	0	
2	利用課餘或假日工作	0	
3	家事餘暇從事工作	0	
4	有工作而未做	0	
5	無工作在找工作或已找工作在等待結果	0	
6	想工作未去找工作，但隨時可以工作	0	
7	求學	0	
8	準備升學	0	
9	料理家務	0	
10	高齡(65歲以上)、身心障礙	0	
11	賦閒	0	
12	傷病	0	
13	現役軍人	0	
14	監管人口、失蹤人口	0	
15	其他_____	0	
Sysmiss		14101	
Warning: these figures indicate the number of cases found in the data file. They cannot be interpreted as summary statistics of the population of interest.			
# fl1a5: F1.請問您過去一年在做什麼工作(97/12/21的前一年，可複選)			
Information	[Type= discrete] [Format=numeric] [Range= 1-15] [Missing=*]		
Statistics [NW/ W]	[Valid=1 /-] [Invalid=14100 /-]		
Value	Label	Cases	Percentage
1	從事某種工作	0	
2	利用課餘或假日工作	0	
3	家事餘暇從事工作	0	
4	有工作而未做	0	
5	無工作在找工作或已找工作在等待結果	1	100.0%
6	想工作未去找工作，但隨時可以工作	0	
7	求學	0	
8	準備升學	0	
9	料理家務	0	
10	高齡(65歲以上)、身心障礙	0	
11	賦閒	0	
12	傷病	0	
13	現役軍人	0	
14	監管人口、失蹤人口	0	
15	其他_____	0	
Sysmiss		14100	
Warning: these figures indicate the number of cases found in the data file. They cannot be interpreted as summary statistics of the population of interest.			
# fl1a6: F1.請問您過去一年在做什麼工作(97/12/21的前一年，可複選)			
Information	[Type= discrete] [Format=numeric] [Range= 1-15] [Missing=*]		
Statistics [NW/ W]	[Valid=1 /-] [Invalid=14100 /-]		
Value	Label	Cases	Percentage
1	從事某種工作	0	

# f1a6: F1.請問您過去一年在做什麼工作(97/12/21的前一年，可複選)			
Value	Label	Cases	Percentage
2	利用課餘或假日工作	0	
3	家事餘暇從事工作	0	
4	有工作而未做	0	
5	無工作在找工作或已找工作在等待結果	0	
6	想工作未去找工作，但隨時可以工作	1	100.0%
7	求學	0	
8	準備升學	0	
9	料理家務	0	
10	高齡(65歲以上)、身心障礙	0	
11	賦閒	0	
12	傷病	0	
13	現役軍人	0	
14	監管人口、失蹤人口	0	
15	其他_____	0	
Sysmiss		14100	
Warning: these figures indicate the number of cases found in the data file. They cannot be interpreted as summary statistics of the population of interest.			
# f1a7: F1.請問您過去一年在做什麼工作(97/12/21的前一年，可複選)			
Information	[Type= discrete] [Format=numeric] [Range= 1-15] [Missing=*]		
Statistics [NW/ W]	[Valid=4 -/] [Invalid=14097 -/]		
Value	Label	Cases	Percentage
1	從事某種工作	0	
2	利用課餘或假日工作	0	
3	家事餘暇從事工作	0	
4	有工作而未做	0	
5	無工作在找工作或已找工作在等待結果	0	
6	想工作未去找工作，但隨時可以工作	0	
7	求學	4	100.0%
8	準備升學	0	
9	料理家務	0	
10	高齡(65歲以上)、身心障礙	0	
11	賦閒	0	
12	傷病	0	
13	現役軍人	0	
14	監管人口、失蹤人口	0	
15	其他_____	0	
Sysmiss		14097	
Warning: these figures indicate the number of cases found in the data file. They cannot be interpreted as summary statistics of the population of interest.			
# f1a8: F1.請問您過去一年在做什麼工作(97/12/21的前一年，可複選)			
Information	[Type= discrete] [Format=numeric] [Range= 1-15] [Missing=*]		
Statistics [NW/ W]	[Valid=0 -/] [Invalid=14101 -/]		
Value	Label	Cases	Percentage
1	從事某種工作	0	
2	利用課餘或假日工作	0	
3	家事餘暇從事工作	0	

# f1a8: F1.請問您過去一年在做什麼工作(97/12/21的前一年，可複選)			
Value	Label	Cases	Percentage
4	有工作而未做	0	
5	無工作在找工作或已找工作在等待結果	0	
6	想工作未去找工作，但隨時可以工作	0	
7	求學	0	
8	準備升學	0	
9	料理家務	0	
10	高齡(65歲以上)、身心障礙	0	
11	賦閒	0	
12	傷病	0	
13	現役軍人	0	
14	監管人口、失蹤人口	0	
15	其他_____	0	
Sysmiss		14101	
Warning: these figures indicate the number of cases found in the data file. They cannot be interpreted as summary statistics of the population of interest.			
# f1a9: F1.請問您過去一年在做什麼工作(97/12/21的前一年，可複選)			
Information	[Type= discrete] [Format=numeric] [Range= 1-15] [Missing=*]		
Statistics [NW/ W]	[Valid=2 /-] [Invalid=14099 /-]		
Value	Label	Cases	Percentage
1	從事某種工作	0	
2	利用課餘或假日工作	0	
3	家事餘暇從事工作	0	
4	有工作而未做	0	
5	無工作在找工作或已找工作在等待結果	0	
6	想工作未去找工作，但隨時可以工作	0	
7	求學	0	
8	準備升學	0	
9	料理家務	2	100.0%
10	高齡(65歲以上)、身心障礙	0	
11	賦閒	0	
12	傷病	0	
13	現役軍人	0	
14	監管人口、失蹤人口	0	
15	其他_____	0	
Sysmiss		14099	
Warning: these figures indicate the number of cases found in the data file. They cannot be interpreted as summary statistics of the population of interest.			
# f1a10: F1.請問您過去一年在做什麼工作(97/12/21的前一年，可複選)			
Information	[Type= discrete] [Format=numeric] [Range= 1-15] [Missing=*]		
Statistics [NW/ W]	[Valid=0 /-] [Invalid=14101 /-]		
Value	Label	Cases	Percentage
1	從事某種工作	0	
2	利用課餘或假日工作	0	
3	家事餘暇從事工作	0	
4	有工作而未做	0	
5	無工作在找工作或已找工作在等待結果	0	

# f1a10: F1.請問您過去一年在做什麼工作(97/12/21的前一年，可複選)			
Value	Label	Cases	Percentage
6	想工作未去找工作，但隨時可以工作	0	
7	求學	0	
8	準備升學	0	
9	料理家務	0	
10	高齡(65歲以上)、身心障礙	0	
11	賦閒	0	
12	傷病	0	
13	現役軍人	0	
14	監管人口、失蹤人口	0	
15	其他_____	0	
Sysmiss		14101	
Warning: these figures indicate the number of cases found in the data file. They cannot be interpreted as summary statistics of the population of interest.			
# f1a11: F1.請問您過去一年在做什麼工作(97/12/21的前一年，可複選)			
Information	[Type= discrete] [Format=numeric] [Range= 1-15] [Missing=*]		
Statistics [NW/ W]	[Valid=0 /-] [Invalid=14101 /-]		
Value	Label	Cases	Percentage
1	從事某種工作	0	
2	利用課餘或假日工作	0	
3	家事餘暇從事工作	0	
4	有工作而未做	0	
5	無工作在找工作或已找工作在等待結果	0	
6	想工作未去找工作，但隨時可以工作	0	
7	求學	0	
8	準備升學	0	
9	料理家務	0	
10	高齡(65歲以上)、身心障礙	0	
11	賦閒	0	
12	傷病	0	
13	現役軍人	0	
14	監管人口、失蹤人口	0	
15	其他_____	0	
Sysmiss		14101	
Warning: these figures indicate the number of cases found in the data file. They cannot be interpreted as summary statistics of the population of interest.			
# f1a12: F1.請問您過去一年在做什麼工作(97/12/21的前一年，可複選)			
Information	[Type= discrete] [Format=numeric] [Range= 1-15] [Missing=*]		
Statistics [NW/ W]	[Valid=0 /-] [Invalid=14101 /-]		
Value	Label	Cases	Percentage
1	從事某種工作	0	
2	利用課餘或假日工作	0	
3	家事餘暇從事工作	0	
4	有工作而未做	0	
5	無工作在找工作或已找工作在等待結果	0	
6	想工作未去找工作，但隨時可以工作	0	
7	求學	0	

# fl12: F1.請問您過去一年在做什麼工作(97/12/21的前一年，可複選)			
Value	Label	Cases	Percentage
8	準備升學	0	
9	料理家務	0	
10	高齡(65歲以上)、身心障礙	0	
11	賦閒	0	
12	傷病	0	
13	現役軍人	0	
14	監管人口、失蹤人口	0	
15	其他_____	0	
Sysmiss		14101	
Warning: these figures indicate the number of cases found in the data file. They cannot be interpreted as summary statistics of the population of interest.			
# fl13: F1.請問您過去一年在做什麼工作(97/12/21的前一年，可複選)			
Information		[Type= discrete] [Format=numeric] [Range= 1-15] [Missing=*]	
Statistics [NW/ W]		[Valid=0 /-] [Invalid=14101 /-]	
Value	Label	Cases	Percentage
1	從事某種工作	0	
2	利用課餘或假日工作	0	
3	家事餘暇從事工作	0	
4	有工作而未做	0	
5	無工作在找工作或已找工作在等待結果	0	
6	想工作未去找工作，但隨時可以工作	0	
7	求學	0	
8	準備升學	0	
9	料理家務	0	
10	高齡(65歲以上)、身心障礙	0	
11	賦閒	0	
12	傷病	0	
13	現役軍人	0	
14	監管人口、失蹤人口	0	
15	其他_____	0	
Sysmiss		14101	
Warning: these figures indicate the number of cases found in the data file. They cannot be interpreted as summary statistics of the population of interest.			
# fl14: F1.請問您過去一年在做什麼工作(97/12/21的前一年，可複選)			
Information		[Type= discrete] [Format=numeric] [Range= 1-15] [Missing=*]	
Statistics [NW/ W]		[Valid=0 /-] [Invalid=14101 /-]	
Value	Label	Cases	Percentage
1	從事某種工作	0	
2	利用課餘或假日工作	0	
3	家事餘暇從事工作	0	
4	有工作而未做	0	
5	無工作在找工作或已找工作在等待結果	0	
6	想工作未去找工作，但隨時可以工作	0	
7	求學	0	
8	準備升學	0	
9	料理家務	0	

# f1a14: F1.請問您過去一年在做什麼工作(97/12/21的前一年，可複選)			
Value	Label	Cases	Percentage
10	高齡(65歲以上)、身心障礙	0	
11	賦閒	0	
12	傷病	0	
13	現役軍人	0	
14	監管人口、失蹤人口	0	
15	其他_____	0	
Sysmiss		14101	
Warning: these figures indicate the number of cases found in the data file. They cannot be interpreted as summary statistics of the population of interest.			
# f1a15: F1.請問您過去一年在做什麼工作(97/12/21的前一年，可複選)			
Information	[Type= discrete] [Format=numeric] [Range= 1-15] [Missing=*]		
Statistics [NW/ W]	[Valid=0 /-] [Invalid=14101 /-]		
Value	Label	Cases	Percentage
1	從事某種工作	0	
2	利用課餘或假日工作	0	
3	家事餘暇從事工作	0	
4	有工作而未做	0	
5	無工作在找工作或已找工作在等待結果	0	
6	想工作未去找工作，但隨時可以工作	0	
7	求學	0	
8	準備升學	0	
9	料理家務	0	
10	高齡(65歲以上)、身心障礙	0	
11	賦閒	0	
12	傷病	0	
13	現役軍人	0	
14	監管人口、失蹤人口	0	
15	其他_____	0	
Sysmiss		14101	
Warning: these figures indicate the number of cases found in the data file. They cannot be interpreted as summary statistics of the population of interest.			
# f1o: F1.請問您過去一年在做什麼工作(97/12/21的前一年，可複選) 其他，請說明_____			
Information	[Type= discrete] [Format=character] [Missing=*]		
Statistics [NW/ W]	[Valid=15 /-]		
Value	Label	Cases	Percentage
不清楚		1	6.7%
傳教		1	6.7%
出家修行		1	6.7%
在家種菜		1	6.7%
多元就業		1	6.7%
已退休		1	6.7%
找不到適合自己興趣的工作		1	6.7%
木工		1	6.7%
照顧先生		1	6.7%
照顧小孩		1	6.7%

# f1o: F1.請問您過去一年在做什麼工作(97/12/21的前一年，可複選) 其他，請說明_____			
Value	Label	Cases	Percentage
照顧病人		1	6.7%
自耕農		1	6.7%
芣葉		1	6.7%
退休		2	13.3%
Warning: these figures indicate the number of cases found in the data file. They cannot be interpreted as summary statistics of the population of interest.			
# f1_1: F1-1.請問您過去一年最主要在做什么工作(以時間最長的一項為主)			
Information	[Type= discrete] [Format=numeric] [Range= 1-15] [Missing=*]		
Statistics [NW/ W]	[Valid=3082 /-] [Invalid=11019 /-]		
Value	Label	Cases	Percentage
1	從事某種工作(續問F2)	1643	53.3%
2	利用課餘或假日工作(續問F2)	27	0.9%
3	家事餘暇從事工作(續問F2)	45	1.5%
4	有工作而未做(續問F2)	6	0.2%
5	無工作在找工作或已找工作在等待結果(續問F2)	128	4.2%
6	想工作未去找工作，但隨時可以工作(續問F2)	13	0.4%
7	求學(結束訪問)	354	11.5%
8	準備升學(結束訪問)	21	0.7%
9	料理家務(結束訪問)	312	10.1%
10	高齡(65歲以上)、身心障礙(結束訪問)	254	8.2%
11	賦閒(結束訪問)	74	2.4%
12	傷病(結束訪問)	103	3.3%
13	現役軍人(結束訪問)	93	3.0%
14	監管人口、失蹤人口(結束訪問)	1	0.0%
15	其他_____(結束訪問)	8	0.3%
Sysmiss		11019	
Warning: these figures indicate the number of cases found in the data file. They cannot be interpreted as summary statistics of the population of interest.			
# f1_1o: F1-1.請問您過去一年最主要在做什么工作(以時間最長的一項為主)請說明_____			
Information	[Type= discrete] [Format=character] [Missing=*]		
Statistics [NW/ W]	[Valid=36 /-]		
Value	Label	Cases	Percentage
一直找不到適合自己興趣的工作		1	2.8%
不清楚		1	2.8%
傳教		1	2.8%
出家修行		1	2.8%
加油站加油員		1	2.8%
多元就業		1	2.8%
學生		1	2.8%
已退休		1	2.8%
年底12中開始工作清潔工		1	2.8%
服裝店售貨員		1	2.8%
服飾售貨員		1	2.8%
木工		1	2.8%

f1_1o: F1-1.請問您過去一年最主要在做什么工作(以時間最長的一項為主)請說明_____

Value	Label	Cases	Percentage
染工作業員		1	<div></div> 2.8%
染布工廠作業員		1	<div></div> 2.8%
染布技工		1	<div></div> 2.8%
泥水工		1	<div></div> 2.8%
清潔工		1	<div></div> 2.8%
照顧病患,家人		1	<div></div> 2.8%
營建木工		1	<div></div> 2.8%
營造鋼筋工		1	<div></div> 2.8%
環境清潔工		1	<div></div> 2.8%
膠模工		1	<div></div> 2.8%
自耕農		1	<div></div> 2.8%
芎葉		1	<div></div> 2.8%
貨運司機		1	<div></div> 2.8%
資源回收工		2	<div></div> 5.6%
軍人		1	<div></div> 2.8%
農		1	<div></div> 2.8%
退休		2	<div></div> 5.6%
鋼鐵挖模工		1	<div></div> 2.8%
開怪手		1	<div></div> 2.8%
雜工,清潔		1	<div></div> 2.8%
電子作業員		2	<div></div> 5.6%

Warning: these figures indicate the number of cases found in the data file. They cannot be interpreted as summary statistics of the population of interest.

f2: F2.請問您在過去一年內, 有沒有換過主要工作

Information	[Type= discrete] [Format=numeric] [Range= 1-2] [Missing=*]
Statistics [NW/ W]	[Valid=1862 /-] [Invalid=12239 /-]

Value	Label	Cases	Percentage
1	有	99	<div></div> 5.3%
2	沒有(結束訪問)	1763	<div></div> 94.7%
Sysmiss		12239	

Warning: these figures indicate the number of cases found in the data file. They cannot be interpreted as summary statistics of the population of interest.

f2_1: F2-1.過去1年內您換過幾次主要工作

Information	[Type= discrete] [Format=numeric] [Range= 1-4] [Missing=*]
Statistics [NW/ W]	[Valid=99 /-] [Invalid=14002 /-]






Value	Label	Cases	Percentage
1		66	<div></div> 66.7%
2		25	<div></div> 25.3%
3		7	<div></div> 7.1%
4		1	<div></div> 1.0%
Sysmiss		14002	

Warning: these figures indicate the number of cases found in the data file. They cannot be interpreted as summary statistics of the population of interest.

f2_2: F2-2.其中有幾次工作時間持續1個月以上

Information	[Type= discrete] [Format=numeric] [Range= 0-4] [Missing=*]
Statistics [NW/ W]	[Valid=99 /-] [Invalid=14002 /-]

f2_2: F2-2.其中有幾次工作時間持續 1 個月以上

Value	Label	Cases	Percentage
0		3	 3.0%
1		65	 65.7%
2		27	 27.3%
3		3	 3.0%
4		1	 1.0%
Sysmiss		14002	

Warning: these figures indicate the number of cases found in the data file. They cannot be interpreted as summary statistics of the population of interest.

f3a: F3.請問您每次變換工作(持續一個月以上的主要工作)的次數

Information	[Type= discrete] [Format=numeric] [Range= 1-1] [Missing=*]
Statistics [NW/ W]	[Valid=99 /-] [Invalid=14002 /-]

Value	Label	Cases	Percentage
1	1次	99	 100.0%
Sysmiss		14002	

Warning: these figures indicate the number of cases found in the data file. They cannot be interpreted as summary statistics of the population of interest.

f3_1_1: F3-1.請問您每次變換工作(持續一個月以上的主要工作)的工作類型

Information	[Type= discrete] [Format=numeric] [Range= 1-99] [Missing=*]
Statistics [NW/ W]	[Valid=99 /-] [Invalid=14002 /-]

Value	Label	Cases	Percentage
1	行政經營	1	 1.0%
2	業務行銷	2	 2.0%
3	人事法務	1	 1.0%
4	財會金融	1	 1.0%
5	廣告美編	0	
6	客戶服務	5	 5.1%
7	電腦硬體	3	 3.0%
8	資訊軟體	0	
9	品管製造	14	 14.1%
10	技術服務	6	 6.1%
11	營建職類	33	 33.3%
12	傳播媒體	0	
13	娛樂演藝	3	 3.0%
14	教育學術	5	 5.1%
15	交通及物流服務	6	 6.1%
16	餐飲旅遊運動	3	 3.0%
17	醫藥美容	5	 5.1%
18	保全警衛	1	 1.0%
19	家事服務	3	 3.0%
20	農林漁牧	7	 7.1%
99	未回答	0	
Sysmiss		14002	

Warning: these figures indicate the number of cases found in the data file. They cannot be interpreted as summary statistics of the population of interest.

f3_2_1: F3-2.請問您每次變換工作(持續一個月以上的主要工作)的工作職務

Information	[Type= discrete] [Format=numeric] [Range= 1-99] [Missing=*]
-------------	---

f3_2_1: F3-2.請問您每次變換工作(持續一個月以上的主要工作)的工作職務

Statistics [NW/ W]		[Valid=99 /-] [Invalid=14002 /-]	
Value	Label	Cases	Percentage
1	民意代表、行政主管、企業主管及經理人員	0	
2	專業人員	5	<div><div></div></div> 5.1%
3	技術員及助理專業人員	7	<div><div></div></div> 7.1%
4	事務工作人員	3	<div><div></div></div> 3.0%
5	服務工作人員及售貨員	16	<div><div></div></div> 16.2%
6	農林漁牧工作人員	4	<div><div></div></div> 4.0%
7	技術工及有關工作人員	30	<div><div></div></div> 30.3%
8	機械設備操作工及組裝工	11	<div><div></div></div> 11.1%
9	非技術工及體力工	21	<div><div></div></div> 21.2%
99	未回答	2	<div><div></div></div> 2.0%
Sysmiss		14002	

Warning: these figures indicate the number of cases found in the data file. They cannot be interpreted as summary statistics of the population of interest.

f3_3_1: F3-3.請問您每次變換工作(持續一個月以上的主要工作)的工作地點

Information		[Type= discrete] [Format=numeric] [Range= 1-99] [Missing=*]	
Statistics [NW/ W]		[Valid=99 /-] [Invalid=14002 /-]	
Value	Label	Cases	Percentage
1	北部地區	35	<div><div></div></div> 35.4%
2	中部地區	28	<div><div></div></div> 28.3%
3	南部地區	23	<div><div></div></div> 23.2%
4	東部地區	8	<div><div></div></div> 8.1%
5	金馬地區	1	<div><div></div></div> 1.0%
26	都可以	0	
99	未回答	4	<div><div></div></div> 4.0%
Sysmiss		14002	

Warning: these figures indicate the number of cases found in the data file. They cannot be interpreted as summary statistics of the population of interest.

f3_4_1: F3-4.請問您每次變換工作(持續一個月以上的主要工作)的工作月薪

Information		[Type= discrete] [Format=numeric] [Range= 1-99] [Missing=*]	
Statistics [NW/ W]		[Valid=99 /-] [Invalid=14002 /-]	
Value	Label	Cases	Percentage
1	未滿1萬元	8	<div><div></div></div> 8.1%
2	1萬至未滿2萬元	37	<div><div></div></div> 37.4%
3	2萬至未滿3萬元	35	<div><div></div></div> 35.4%
4	3萬至未滿4萬元	14	<div><div></div></div> 14.1%
5	4萬至未滿5萬元	1	<div><div></div></div> 1.0%
6	5萬至未滿6萬元	2	<div><div></div></div> 2.0%
7	6萬至未滿7萬元	0	
8	7萬元及以上	1	<div><div></div></div> 1.0%
9	不拘	1	<div><div></div></div> 1.0%
99	未回答	0	
Sysmiss		14002	

Warning: these figures indicate the number of cases found in the data file. They cannot be interpreted as summary statistics of the population of interest.

# f3_5_1: F3-5.請問您每次變換工作(持續一個月以上的主要工作)的工作期間			
Information	[Type= discrete] [Format=numeric] [Range= 1-11] [Missing=*]		
Statistics [NW/ W]	[Valid=99 /-] [Invalid=14002 /-]		
Value	Label	Cases	Percentage
1	1個月內	3	<div><div></div></div> 3.0%
2	1至未滿2個月	15	<div><div></div></div> 15.2%
3	2至未滿3個月	17	<div><div></div></div> 17.2%
4	3至未滿4個月	13	<div><div></div></div> 13.1%
5	4至未滿5個月	4	<div><div></div></div> 4.0%
6	5至未滿6個月	18	<div><div></div></div> 18.2%
7	7至未滿8個月	6	<div><div></div></div> 6.1%
8	8至未滿9個月	5	<div><div></div></div> 5.1%
9	9至未滿10個月	3	<div><div></div></div> 3.0%
10	10至未滿11個月	1	<div><div></div></div> 1.0%
11	11至未滿12個月	14	<div><div></div></div> 14.1%
Sysmiss		14002	
Warning: these figures indicate the number of cases found in the data file. They cannot be interpreted as summary statistics of the population of interest.			
# f3_6_1: F3-6.請問您每次變換工作(持續一個月以上的主要工作)的離開工作主因			
Information	[Type= discrete] [Format=numeric] [Range= 1-99] [Missing=*]		
Statistics [NW/ W]	[Valid=99 /-] [Invalid=14002 /-]		
Value	Label	Cases	Percentage
1	工作場業務緊縮	19	<div><div></div></div> 19.2%
2	對原有工作不滿意	19	<div><div></div></div> 19.2%
3	健康不良	3	<div><div></div></div> 3.0%
4	女性結婚或生育	1	<div><div></div></div> 1.0%
5	退休	2	<div><div></div></div> 2.0%
6	家務太忙	4	<div><div></div></div> 4.0%
7	因原住民身份被歧視	0	
8	季節性或臨時性的工作結束	17	<div><div></div></div> 17.2%
9	因本身工作問題被解僱	4	<div><div></div></div> 4.0%
10	工作場所外移	0	
11	其他	26	<div><div></div></div> 26.3%
99	未回答	4	<div><div></div></div> 4.0%
Sysmiss		14002	
Warning: these figures indicate the number of cases found in the data file. They cannot be interpreted as summary statistics of the population of interest.			

# f3_7_1: F3-7.請問您每次變換工作(持續一個月以上的主要工作)的找工作管道			
Information		[Type= discrete] [Format=numeric] [Range= 1-99] [Missing=*]	
Statistics [NW/ W]		[Valid=99 /-] [Invalid=14002 /-]	
Value	Label	Cases	Percentage
1	原住民0800-066-995專線或都會區就業服務台	4	4.0%
2	託親友師長介紹	51	51.5%
3	看報紙	11	11.1%
4	自我推薦及詢問	22	22.2%
5	向民間人力銀行求銀(含上網)	2	2.0%
6	向公立就業服務機構求職(含上網)	5	5.1%
7	學校輔導就業及畢業分發	0	
8	參加政府考試分發	0	
9	部落就業輔導員	1	1.0%
10	民意代表介紹	0	
11	應徵招貼廣告	1	1.0%
12	宗教團體介紹	1	1.0%
13	企業主來找	0	
14	原住民社團	0	
15	看電視、聽廣播	0	
99	未回答	1	1.0%
Sysmiss		14002	
Warning: these figures indicate the number of cases found in the data file. They cannot be interpreted as summary statistics of the population of interest.			
# f3_8_1: F3-8.請問您每次變換工作(持續一個月以上的主要工作)的遭遇困難			
Information		[Type= discrete] [Format=numeric] [Range= 1-99] [Missing=*]	
Statistics [NW/ W]		[Valid=99 /-] [Invalid=14002 /-]	
Value	Label	Cases	Percentage
1	就業資訊不足	17	17.2%
2	本身技術不合	12	12.1%
3	生活圈沒有工作機會	30	30.3%
4	生活圈以外沒有工作機會	6	6.1%
5	工作機會被外勞排擠	2	2.0%
6	教育程度限制	13	13.1%
7	年齡限制	6	6.1%
8	性別限制	0	
9	原住民身份限制	0	
10	身體不好無法找工作	1	1.0%
11	要照顧家庭無法找工作	3	3.0%
99	未回答	9	9.1%
Sysmiss		14002	
Warning: these figures indicate the number of cases found in the data file. They cannot be interpreted as summary statistics of the population of interest.			
# f3b: F3.請問您每次變換工作(持續一個月以上的主要工作)的次數			
Information		[Type= discrete] [Format=numeric] [Range= 2-2] [Missing=*]	
Statistics [NW/ W]		[Valid=33 /-] [Invalid=14068 /-]	
Value	Label	Cases	Percentage
2	2次	33	100.0%

# f3b: F3.請問您每次變換工作(持續一個月以上的主要工作)的次數			
Value	Label	Cases	Percentage
Sysmiss		14068	
Warning: these figures indicate the number of cases found in the data file. They cannot be interpreted as summary statistics of the population of interest.			
# f3_1_2: F3-1.請問您每次變換工作(持續一個月以上的主要工作)的工作類型			
Information	[Type= discrete] [Format=numeric] [Range= 1-99] [Missing=*]		
Statistics [NW/ W]	[Valid=33 /-] [Invalid=14068 /-]		
Value	Label	Cases	Percentage
1	行政經營	0	
2	業務行銷	1	<div><div></div></div> 3.0%
3	人事法務	1	<div><div></div></div> 3.0%
4	財會金融	0	
5	廣告美編	0	
6	客戶服務	3	<div><div></div></div> 9.1%
7	電腦硬體	0	
8	資訊軟體	2	<div><div></div></div> 6.1%
9	品管製造	2	<div><div></div></div> 6.1%
10	技術服務	2	<div><div></div></div> 6.1%
11	營建職類	11	<div><div></div></div> 33.3%
12	傳播媒體	0	
13	娛樂演藝	0	
14	教育學術	0	
15	交通及物流服務	2	<div><div></div></div> 6.1%
16	餐飲旅遊運動	1	<div><div></div></div> 3.0%
17	醫藥美容	0	
18	保全警衛	0	
19	家事服務	1	<div><div></div></div> 3.0%
20	農林漁牧	5	<div><div></div></div> 15.2%
99	未回答	2	<div><div></div></div> 6.1%
Sysmiss		14068	
Warning: these figures indicate the number of cases found in the data file. They cannot be interpreted as summary statistics of the population of interest.			
# f3_2_2: F3-2.請問您每次變換工作(持續一個月以上的主要工作)的工作職務			
Information	[Type= discrete] [Format=numeric] [Range= 1-99] [Missing=*]		
Statistics [NW/ W]	[Valid=33 /-] [Invalid=14068 /-]		
Value	Label	Cases	Percentage
1	民意代表、行政主管、企業主管及經理人員	0	
2	專業人員	0	
3	技術員及助理專業人員	1	<div><div></div></div> 3.0%
4	事務工作人員	0	
5	服務工作人員及售貨員	3	<div><div></div></div> 9.1%
6	農林漁牧工作人員	2	<div><div></div></div> 6.1%
7	技術工及有關工作人員	13	<div><div></div></div> 39.4%
8	機械設備操作工及組裝工	2	<div><div></div></div> 6.1%
9	非技術工及體力工	12	<div><div></div></div> 36.4%
99	未回答	0	
Sysmiss		14068	

# f3_2_2: F3-2.請問您每次變換工作(持續一個月以上的主要工作)的工作職務			
Warning: these figures indicate the number of cases found in the data file. They cannot be interpreted as summary statistics of the population of interest.			
# f3_3_2: F3-3.請問您每次變換工作(持續一個月以上的主要工作)的工作地點			
Information	[Type= discrete] [Format=numeric] [Range= 1-99] [Missing=*]		
Statistics [NW/ W]	[Valid=33 /-] [Invalid=14068 /-]		
Value	Label	Cases	Percentage
1	北部地區	14	<div><div></div></div> 42.4%
2	中部地區	9	<div><div></div></div> 27.3%
3	南部地區	8	<div><div></div></div> 24.2%
4	東部地區	2	<div><div></div></div> 6.1%
5	金馬地區	0	
26	都可以	0	
99	未回答	0	
Sysmiss		14068	
Warning: these figures indicate the number of cases found in the data file. They cannot be interpreted as summary statistics of the population of interest.			
# f3_4_2: F3-4.請問您每次變換工作(持續一個月以上的主要工作)的工作月薪			
Information	[Type= discrete] [Format=numeric] [Range= 1-99] [Missing=*]		
Statistics [NW/ W]	[Valid=33 /-] [Invalid=14068 /-]		
Value	Label	Cases	Percentage
1	未滿1萬元	5	<div><div></div></div> 15.2%
2	1萬至未滿2萬元	14	<div><div></div></div> 42.4%
3	2萬至未滿3萬元	6	<div><div></div></div> 18.2%
4	3萬至未滿4萬元	7	<div><div></div></div> 21.2%
5	4萬至未滿5萬元	0	
6	5萬至未滿6萬元	0	
7	6萬至未滿7萬元	0	
8	7萬元及以上	0	
9	不拘	0	
99	未回答	1	<div><div></div></div> 3.0%
Sysmiss		14068	
Warning: these figures indicate the number of cases found in the data file. They cannot be interpreted as summary statistics of the population of interest.			
# f3_5_2: F3-5.請問您每次變換工作(持續一個月以上的主要工作)的工作期間			
Information	[Type= discrete] [Format=numeric] [Range= 1-11] [Missing=*]		
Statistics [NW/ W]	[Valid=33 /-] [Invalid=14068 /-]		
Value	Label	Cases	Percentage
1	1個月內	4	<div><div></div></div> 12.1%
2	1至未滿2個月	8	<div><div></div></div> 24.2%
3	2至未滿3個月	10	<div><div></div></div> 30.3%
4	3至未滿4個月	5	<div><div></div></div> 15.2%
5	4至未滿5個月	2	<div><div></div></div> 6.1%
6	5至未滿6個月	2	<div><div></div></div> 6.1%
7	7至未滿8個月	0	
8	8至未滿9個月	0	
9	9至未滿10個月	0	
10	10至未滿11個月	0	

# f3_5_2: F3-5.請問您每次變換工作(持續一個月以上的主要工作)的工作期間			
Value	Label	Cases	Percentage
11	11至未滿12個月	2	<div><div></div></div> 6.1%
Sysmiss		14068	
Warning: these figures indicate the number of cases found in the data file. They cannot be interpreted as summary statistics of the population of interest.			
# f3_6_2: F3-6.請問您每次變換工作(持續一個月以上的主要工作)的離開工作主因			
Information	[Type= discrete] [Format=numeric] [Range= 1-99] [Missing=*]		
Statistics [NW/ W]	[Valid=33 /-] [Invalid=14068 /-]		
Value	Label	Cases	Percentage
1	工作場業務緊縮	7	<div><div></div></div> 21.2%
2	對原有工作不滿意	7	<div><div></div></div> 21.2%
3	健康不良	1	<div><div></div></div> 3.0%
4	女性結婚或生育	1	<div><div></div></div> 3.0%
5	退休	1	<div><div></div></div> 3.0%
6	家務太忙	0	
7	因原住民身份被歧視	0	
8	季節性或臨時性的工作結束	11	<div><div></div></div> 33.3%
9	因本身工作問題被解僱	1	<div><div></div></div> 3.0%
10	工作場所外移	0	
11	其他	3	<div><div></div></div> 9.1%
99	未回答	1	<div><div></div></div> 3.0%
Sysmiss		14068	
Warning: these figures indicate the number of cases found in the data file. They cannot be interpreted as summary statistics of the population of interest.			
# f3_7_2: F3-7.請問您每次變換工作(持續一個月以上的主要工作)的找工作管道			
Information	[Type= discrete] [Format=numeric] [Range= 1-99] [Missing=*]		
Statistics [NW/ W]	[Valid=33 /-] [Invalid=14068 /-]		
Value	Label	Cases	Percentage
1	原住民0800-066-995專線或都會區就業服務台	1	<div><div></div></div> 3.0%
2	託親友師長介紹	19	<div><div></div></div> 57.6%
3	看報紙	2	<div><div></div></div> 6.1%
4	自我推薦及詢問	6	<div><div></div></div> 18.2%
5	向民間人力銀行求銀(含上網)	1	<div><div></div></div> 3.0%
6	向公立就業服務機構求職(含上網)	2	<div><div></div></div> 6.1%
7	學校輔導就業及畢業分發	0	
8	參加政府考試分發	0	
9	部落就業輔導員	1	<div><div></div></div> 3.0%
10	民意代表介紹	1	<div><div></div></div> 3.0%
11	應徵招貼廣告	0	
12	宗教團體介紹	0	
13	企業主來找	0	
14	原住民社團	0	
15	看電視、聽廣播	0	
99	未回答	0	
Sysmiss		14068	
Warning: these figures indicate the number of cases found in the data file. They cannot be interpreted as summary statistics of the population of interest.			

# f3_8_2: F3-8.請問您每次變換工作(持續一個月以上的主要工作)的遭遇困難			
Information	[Type= discrete] [Format=numeric] [Range= 1-99] [Missing=*]		
Statistics [NW/ W]	[Valid=33 /-] [Invalid=14068 /-]		
Value	Label	Cases	Percentage
1	就業資訊不足	1	<div><div></div></div> 3.0%
2	本身技術不合	4	<div><div></div></div> 12.1%
3	生活圈沒有工作機會	12	<div><div></div></div> 36.4%
4	生活圈以外沒有工作機會	2	<div><div></div></div> 6.1%
5	工作機會被外勞排擠	2	<div><div></div></div> 6.1%
6	教育程度限制	6	<div><div></div></div> 18.2%
7	年齡限制	2	<div><div></div></div> 6.1%
8	性別限制	0	
9	原住民身份限制	0	
10	身體不好無法找工作	0	
11	要照顧家庭無法找工作	1	<div><div></div></div> 3.0%
99	未回答	3	<div><div></div></div> 9.1%
Sysmiss		14068	
Warning: these figures indicate the number of cases found in the data file. They cannot be interpreted as summary statistics of the population of interest.			
# f3c: F3.請問您每次變換工作(持續一個月以上的主要工作)的次數			
Information	[Type= discrete] [Format=numeric] [Range= 3-3] [Missing=*]		
Statistics [NW/ W]	[Valid=8 /-] [Invalid=14093 /-]		
Value	Label	Cases	Percentage
3	3次	8	<div><div></div></div> 100.0%
Sysmiss		14093	
Warning: these figures indicate the number of cases found in the data file. They cannot be interpreted as summary statistics of the population of interest.			
# f3_1_3: F3-1.請問您每次變換工作(持續一個月以上的主要工作)的工作類型			
Information	[Type= discrete] [Format=numeric] [Range= 1-99] [Missing=*]		
Statistics [NW/ W]	[Valid=8 /-] [Invalid=14093 /-]		
Value	Label	Cases	Percentage
1	行政經營	0	
2	業務行銷	0	
3	人事法務	0	
4	財會金融	0	
5	廣告美編	0	
6	客戶服務	1	<div><div></div></div> 12.5%
7	電腦硬體	0	
8	資訊軟體	0	
9	品管製造	3	<div><div></div></div> 37.5%
10	技術服務	0	
11	營建職類	2	<div><div></div></div> 25.0%
12	傳播媒體	0	
13	娛樂演藝	0	
14	教育學術	0	
15	交通及物流服務	1	<div><div></div></div> 12.5%
16	餐飲旅遊運動	0	

# f3_1_3: F3-1.請問您每次變換工作(持續一個月以上的主要工作)的工作類型			
Value	Label	Cases	Percentage
17	醫藥美容	0	
18	保全警衛	0	
19	家事服務	0	
20	農林漁牧	0	
99	未回答	1	<div></div> 12.5%
Sysmiss		14093	
Warning: these figures indicate the number of cases found in the data file. They cannot be interpreted as summary statistics of the population of interest.			
# f3_2_3: F3-2.請問您每次變換工作(持續一個月以上的主要工作)的工作職務			
Information	[Type= discrete] [Format=numeric] [Range= 1-99] [Missing=*]		
Statistics [NW/ W]	[Valid=8 /-] [Invalid=14093 /-]		
Value	Label	Cases	Percentage
1	民意代表、行政主管、企業主管及經理人員	0	
2	專業人員	0	
3	技術員及助理專業人員	0	
4	事務工作人員	0	
5	服務工作人員及售貨員	1	<div></div> 12.5%
6	農林漁牧工作人員	0	
7	技術工及有關工作人員	3	<div></div> 37.5%
8	機械設備操作工及組裝工	0	
9	非技術工及體力工	4	<div></div> 50.0%
99	未回答	0	
Sysmiss		14093	
Warning: these figures indicate the number of cases found in the data file. They cannot be interpreted as summary statistics of the population of interest.			
# f3_3_3: F3-3.請問您每次變換工作(持續一個月以上的主要工作)的工作地點			
Information	[Type= discrete] [Format=numeric] [Range= 1-99] [Missing=*]		
Statistics [NW/ W]	[Valid=8 /-] [Invalid=14093 /-]		
Value	Label	Cases	Percentage
1	北部地區	3	<div></div> 37.5%
2	中部地區	3	<div></div> 37.5%
3	南部地區	1	<div></div> 12.5%
4	東部地區	1	<div></div> 12.5%
5	金馬地區	0	
26	都可以	0	
99	未回答	0	
Sysmiss		14093	
Warning: these figures indicate the number of cases found in the data file. They cannot be interpreted as summary statistics of the population of interest.			
# f3_4_3: F3-4.請問您每次變換工作(持續一個月以上的主要工作)的工作月薪			
Information	[Type= discrete] [Format=numeric] [Range= 1-99] [Missing=*]		
Statistics [NW/ W]	[Valid=8 /-] [Invalid=14093 /-]		
Value	Label	Cases	Percentage
1	未滿1萬元	0	
2	1萬至未滿2萬元	3	<div></div> 37.5%
3	2萬至未滿3萬元	5	<div></div> 62.5%

# f3_4_3: F3-4.請問您每次變換工作(持續一個月以上的主要工作)的工作月薪			
Value	Label	Cases	Percentage
4	3萬至未滿4萬元	0	
5	4萬至未滿5萬元	0	
6	5萬至未滿6萬元	0	
7	6萬至未滿7萬元	0	
8	7萬元及以上	0	
9	不拘	0	
99	未回答	0	
Sysmiss		14093	
Warning: these figures indicate the number of cases found in the data file. They cannot be interpreted as summary statistics of the population of interest.			
# f3_5_3: F3-5.請問您每次變換工作(持續一個月以上的主要工作)的工作期間			
Information	[Type= discrete] [Format=numeric] [Range= 1-11] [Missing=*]		
Statistics [NW/ W]	[Valid=8 /-] [Invalid=14093 /-]		
Value	Label	Cases	Percentage
1	1個月內	1	12.5%
2	1至未滿2個月	3	37.5%
3	2至未滿3個月	1	12.5%
4	3至未滿4個月	1	12.5%
5	4至未滿5個月	0	
6	5至未滿6個月	0	
7	7至未滿8個月	1	12.5%
8	8至未滿9個月	0	
9	9至未滿10個月	1	12.5%
10	10至未滿11個月	0	
11	11至未滿12個月	0	
Sysmiss		14093	
Warning: these figures indicate the number of cases found in the data file. They cannot be interpreted as summary statistics of the population of interest.			
# f3_6_3: F3-6.請問您每次變換工作(持續一個月以上的主要工作)的離開工作主因			
Information	[Type= discrete] [Format=numeric] [Range= 1-99] [Missing=*]		
Statistics [NW/ W]	[Valid=8 /-] [Invalid=14093 /-]		
Value	Label	Cases	Percentage
1	工作場業務緊縮	1	12.5%
2	對原有工作不滿意	0	
3	健康不良	0	
4	女性結婚或生育	0	
5	退休	0	
6	家務太忙	0	
7	因原住民身份被歧視	0	
8	季節性或臨時性的工作結束	5	62.5%
9	因本身工作問題被解僱	0	
10	工作場所外移	0	
11	其他	2	25.0%
99	未回答	0	
Sysmiss		14093	
Warning: these figures indicate the number of cases found in the data file. They cannot be interpreted as summary statistics of the population of interest.			

# f3_7_3: F3-7.請問您每次變換工作(持續一個月以上的主要工作)的找工作管道			
Information		[Type= discrete] [Format=numeric] [Range= 1-99] [Missing=*]	
Statistics [NW/ W]		[Valid=8 /-] [Invalid=14093 /-]	
Value	Label	Cases	Percentage
1	原住民0800-066-995專線或都會區就業服務台	1	<div></div> 12.5%
2	託親友師長介紹	4	<div></div> 50.0%
3	看報紙	1	<div></div> 12.5%
4	自我推薦及詢問	2	<div></div> 25.0%
5	向民間人力銀行求銀(含上網)	0	
6	向公立就業服務機構求職(含上網)	0	
7	學校輔導就業及畢業分發	0	
8	參加政府考試分發	0	
9	部落就業輔導員	0	
10	民意代表介紹	0	
11	應徵招貼廣告	0	
12	宗教團體介紹	0	
13	企業主來找	0	
14	原住民社團	0	
15	看電視、聽廣播	0	
99	未回答	0	
Sysmiss		14093	
Warning: these figures indicate the number of cases found in the data file. They cannot be interpreted as summary statistics of the population of interest.			
# f3_8_3: F3-8.請問您每次變換工作(持續一個月以上的主要工作)的遭遇困難			
Information		[Type= discrete] [Format=numeric] [Range= 1-99] [Missing=*]	
Statistics [NW/ W]		[Valid=8 /-] [Invalid=14093 /-]	
Value	Label	Cases	Percentage
1	就業資訊不足	1	<div></div> 12.5%
2	本身技術不合	0	
3	生活圈沒有工作機會	2	<div></div> 25.0%
4	生活圈以外沒有工作機會	2	<div></div> 25.0%
5	工作機會被外勞排擠	0	
6	教育程度限制	2	<div></div> 25.0%
7	年齡限制	0	
8	性別限制	0	
9	原住民身份限制	0	
10	身體不好無法找工作	0	
11	要照顧家庭無法找工作	0	
99	未回答	1	<div></div> 12.5%
Sysmiss		14093	
Warning: these figures indicate the number of cases found in the data file. They cannot be interpreted as summary statistics of the population of interest.			
# f3d: F3.請問您每次變換工作(持續一個月以上的主要工作)的次數			
Information		[Type= discrete] [Format=numeric] [Range= 4-4] [Missing=*]	
Statistics [NW/ W]		[Valid=1 /-] [Invalid=14100 /-]	
Value	Label	Cases	Percentage
4	4次	1	<div></div> 100.0%

# f3d: F3.請問您每次變換工作(持續一個月以上的主要工作)的次數			
Value	Label	Cases	Percentage
Sysmiss		14100	
Warning: these figures indicate the number of cases found in the data file. They cannot be interpreted as summary statistics of the population of interest.			
# f3_1_4: F3-1.請問您每次變換工作(持續一個月以上的主要工作)的工作類型			
Information	[Type= discrete] [Format=numeric] [Range= 1-99] [Missing=*]		
Statistics [NW/ W]	[Valid=1 /-] [Invalid=14100 /-]		
Value	Label	Cases	Percentage
1	行政經營	0	
2	業務行銷	0	
3	人事法務	0	
4	財會金融	0	
5	廣告美編	0	
6	客戶服務	0	
7	電腦硬體	0	
8	資訊軟體	0	
9	品管製造	1	100.0%
10	技術服務	0	
11	營建職類	0	
12	傳播媒體	0	
13	娛樂演藝	0	
14	教育學術	0	
15	交通及物流服務	0	
16	餐飲旅遊運動	0	
17	醫藥美容	0	
18	保全警衛	0	
19	家事服務	0	
20	農林漁牧	0	
99	未回答	0	
Sysmiss		14100	
Warning: these figures indicate the number of cases found in the data file. They cannot be interpreted as summary statistics of the population of interest.			
# f3_2_4: F3-2.請問您每次變換工作(持續一個月以上的主要工作)的工作職務			
Information	[Type= discrete] [Format=numeric] [Range= 1-99] [Missing=*]		
Statistics [NW/ W]	[Valid=1 /-] [Invalid=14100 /-]		
Value	Label	Cases	Percentage
1	民意代表、行政主管、企業主管及經理人員	0	
2	專業人員	0	
3	技術員及助理專業人員	0	
4	事務工作人員	0	
5	服務工作人員及售貨員	0	
6	農林漁牧工作人員	0	
7	技術工及有關工作人員	0	
8	機械設備操作工及組裝工	0	
9	非技術工及體力工	0	
10		1	100.0%
99	未回答	0	

# f3_2_4: F3-2.請問您每次變換工作(持續一個月以上的主要工作)的工作職務			
Value	Label	Cases	Percentage
Sysmiss		14100	
Warning: these figures indicate the number of cases found in the data file. They cannot be interpreted as summary statistics of the population of interest.			
# f3_3_4: F3-3.請問您每次變換工作(持續一個月以上的主要工作)的工作地點			
Information	[Type= discrete] [Format=numeric] [Range= 1-99] [Missing=*]		
Statistics [NW/ W]	[Valid=1 /-] [Invalid=14100 /-]		
Value	Label	Cases	Percentage
1	北部地區	0	
2	中部地區	0	
3	南部地區	0	
4	東部地區	1	100.0%
5	金馬地區	0	
26	都可以	0	
99	未回答	0	
Sysmiss		14100	
Warning: these figures indicate the number of cases found in the data file. They cannot be interpreted as summary statistics of the population of interest.			
# f3_4_4: F3-4.請問您每次變換工作(持續一個月以上的主要工作)的工作月薪			
Information	[Type= discrete] [Format=numeric] [Range= 1-99] [Missing=*]		
Statistics [NW/ W]	[Valid=1 /-] [Invalid=14100 /-]		
Value	Label	Cases	Percentage
1	未滿1萬元	0	
2	1萬至未滿2萬元	1	100.0%
3	2萬至未滿3萬元	0	
4	3萬至未滿4萬元	0	
5	4萬至未滿5萬元	0	
6	5萬至未滿6萬元	0	
7	6萬至未滿7萬元	0	
8	7萬元及以上	0	
9	不拘	0	
99	未回答	0	
Sysmiss		14100	
Warning: these figures indicate the number of cases found in the data file. They cannot be interpreted as summary statistics of the population of interest.			
# f3_5_4: F3-5.請問您每次變換工作(持續一個月以上的主要工作)的工作期間			
Information	[Type= discrete] [Format=numeric] [Range= 1-11] [Missing=*]		
Statistics [NW/ W]	[Valid=1 /-] [Invalid=14100 /-]		
Value	Label	Cases	Percentage
1	1個月內	0	
2	1至未滿2個月	0	
3	2至未滿3個月	0	
4	3至未滿4個月	1	100.0%
5	4至未滿5個月	0	
6	5至未滿6個月	0	
7	7至未滿8個月	0	
8	8至未滿9個月	0	

# f3_5_4: F3-5.請問您每次變換工作(持續一個月以上的主要工作)的工作期間			
Value	Label	Cases	Percentage
9	9至未滿10個月	0	
10	10至未滿11個月	0	
11	11至未滿12個月	0	
Sysmiss		14100	
Warning: these figures indicate the number of cases found in the data file. They cannot be interpreted as summary statistics of the population of interest.			
# f3_6_4: F3-6.請問您每次變換工作(持續一個月以上的主要工作)的離開工作主因			
Information	[Type= discrete] [Format=numeric] [Range= 1-99] [Missing=*]		
Statistics [NW/ W]	[Valid=1 /-] [Invalid=14100 /-]		
Value	Label	Cases	Percentage
1	工作場業務緊縮	0	
2	對原有工作不滿意	0	
3	健康不良	0	
4	女性結婚或生育	0	
5	退休	0	
6	家務太忙	0	
7	因原住民身份被歧視	0	
8	季節性或臨時性的工作結束	1	100.0%
9	因本身工作問題被解僱	0	
10	工作場所外移	0	
11	其他	0	
99	未回答	0	
Sysmiss		14100	
Warning: these figures indicate the number of cases found in the data file. They cannot be interpreted as summary statistics of the population of interest.			
# f3_7_4: F3-7.請問您每次變換工作(持續一個月以上的主要工作)的找工作管道			
Information	[Type= discrete] [Format=numeric] [Range= 1-99] [Missing=*]		
Statistics [NW/ W]	[Valid=1 /-] [Invalid=14100 /-]		
Value	Label	Cases	Percentage
1	原住民0800-066-995專線或都會區就業服務台	0	
2	託親友師長介紹	0	
3	看報紙	0	
4	自我推薦及詢問	1	100.0%
5	向民間人力銀行求銀(含上網)	0	
6	向公立就業服務機構求職(含上網)	0	
7	學校輔導就業及畢業分發	0	
8	參加政府考試分發	0	
9	部落就業輔導員	0	
10	民意代表介紹	0	
11	應徵招貼廣告	0	
12	宗教團體介紹	0	
13	企業主來找	0	
14	原住民社團	0	
15	看電視、聽廣播	0	
99	未回答	0	
Sysmiss		14100	

# f3_7_4: F3-7.請問您每次變換工作(持續一個月以上的主要工作)的找工作管道				
Warning: these figures indicate the number of cases found in the data file. They cannot be interpreted as summary statistics of the population of interest.				
# f3_8_4: F3-8.請問您每次變換工作(持續一個月以上的主要工作)的遭遇困難				
Information		[Type= discrete] [Format=numeric] [Range= 1-99] [Missing=*]		
Statistics [NW/ W]		[Valid=1 /-] [Invalid=14100 /-]		
Value	Label	Cases	Percentage	
1	就業資訊不足	0	<div><div></div><div>100.0%</div></div>	
2	本身技術不合	0		
3	生活圈沒有工作機會	1		
4	生活圈以外沒有工作機會	0		
5	工作機會被外勞排擠	0		
6	教育程度限制	0		
7	年齡限制	0		
8	性別限制	0		
9	原住民身份限制	0		
10	身體不好無法找工作	0		
11	要照顧家庭無法找工作	0		
99	未回答	0		
Sysmiss		14100		
Warning: these figures indicate the number of cases found in the data file. They cannot be interpreted as summary statistics of the population of interest.				
# f3e: F3.請問您每次變換工作(持續一個月以上的主要工作)的次數				
Information		[Type= discrete] [Format=numeric] [Range= 5-5] [Missing=*]		
Statistics [NW/ W]		[Valid=0 /-] [Invalid=14101 /-]		
Value	Label	Cases	Percentage	
5	5次	0	<div><div></div><div></div></div>	
Sysmiss		14101		
Warning: these figures indicate the number of cases found in the data file. They cannot be interpreted as summary statistics of the population of interest.				
# f3_1_5: F3-1.請問您每次變換工作(持續一個月以上的主要工作)的工作類型				
Information		[Type= discrete] [Format=numeric] [Range= 1-99] [Missing=*]		
Statistics [NW/ W]		[Valid=0 /-] [Invalid=14101 /-]		
Value	Label	Cases	Percentage	
1	行政經營	0	<div><div></div><div></div></div>	
2	業務行銷	0		
3	人事法務	0		
4	財會金融	0		
5	廣告美編	0		
6	客戶服務	0		
7	電腦硬體	0		
8	資訊軟體	0		
9	品管製造	0		
10	技術服務	0		
11	營建職類	0		
12	傳播媒體	0		
13	娛樂演藝	0		
14	教育學術	0		

# f3_1_5: F3-1.請問您每次變換工作(持續一個月以上的主要工作)的工作類型			
Value	Label	Cases	Percentage
15	交通及物流服務	0	
16	餐飲旅遊運動	0	
17	醫藥美容	0	
18	保全警衛	0	
19	家事服務	0	
20	農林漁牧	0	
99	未回答	0	
Sysmiss		14101	
Warning: these figures indicate the number of cases found in the data file. They cannot be interpreted as summary statistics of the population of interest.			
# f3_2_5: F3-2.請問您每次變換工作(持續一個月以上的主要工作)的工作職務			
Information	[Type= discrete] [Format=numeric] [Range= 1-99] [Missing=*]		
Statistics [NW/ W]	[Valid=0 /-] [Invalid=14101 /-]		
Value	Label	Cases	Percentage
1	民意代表、行政主管、企業主管及經理人員	0	
2	專業人員	0	
3	技術員及助理專業人員	0	
4	事務工作人員	0	
5	服務工作人員及售貨員	0	
6	農林漁牧工作人員	0	
7	技術工及有關工作人員	0	
8	機械設備操作工及組裝工	0	
9	非技術工及體力工	0	
99	未回答	0	
Sysmiss		14101	
Warning: these figures indicate the number of cases found in the data file. They cannot be interpreted as summary statistics of the population of interest.			
# f3_3_5: F3-3.請問您每次變換工作(持續一個月以上的主要工作)的工作地點			
Information	[Type= discrete] [Format=numeric] [Range= 1-99] [Missing=*]		
Statistics [NW/ W]	[Valid=0 /-] [Invalid=14101 /-]		
Value	Label	Cases	Percentage
1	北部地區	0	
2	中部地區	0	
3	南部地區	0	
4	東部地區	0	
5	金馬地區	0	
26	都可以	0	
99	未回答	0	
Sysmiss		14101	
Warning: these figures indicate the number of cases found in the data file. They cannot be interpreted as summary statistics of the population of interest.			
# f3_4_5: F3-4.請問您每次變換工作(持續一個月以上的主要工作)的工作月薪			
Information	[Type= discrete] [Format=numeric] [Range= 1-99] [Missing=*]		
Statistics [NW/ W]	[Valid=0 /-] [Invalid=14101 /-]		
Value	Label	Cases	Percentage
1	未滿1萬元	0	

f3_4_5: F3-4.請問您每次變換工作(持續一個月以上的主要工作)的工作月薪

Value	Label	Cases	Percentage
2	1萬至未滿2萬元	0	
3	2萬至未滿3萬元	0	
4	3萬至未滿4萬元	0	
5	4萬至未滿5萬元	0	
6	5萬至未滿6萬元	0	
7	6萬至未滿7萬元	0	
8	7萬元及以上	0	
9	不拘	0	
99	未回答	0	
Sysmiss		14101	

Warning: these figures indicate the number of cases found in the data file. They cannot be interpreted as summary statistics of the population of interest.

f3_5_5: F3-5.請問您每次變換工作(持續一個月以上的主要工作)的工作期間

Information	[Type= discrete] [Format=numeric] [Range= 1-11] [Missing=*]
Statistics [NW/ W]	[Valid=0 /-] [Invalid=14101 /-]

Value	Label	Cases	Percentage
1	1個月內	0	
2	1至未滿2個月	0	
3	2至未滿3個月	0	
4	3至未滿4個月	0	
5	4至未滿5個月	0	
6	5至未滿6個月	0	
7	7至未滿8個月	0	
8	8至未滿9個月	0	
9	9至未滿10個月	0	
10	10至未滿11個月	0	
11	11至未滿12個月	0	
Sysmiss		14101	

Warning: these figures indicate the number of cases found in the data file. They cannot be interpreted as summary statistics of the population of interest.

f3_6_5: F3-6.請問您每次變換工作(持續一個月以上的主要工作)的離開工作主因

Information	[Type= discrete] [Format=numeric] [Range= 1-99] [Missing=*]
Statistics [NW/ W]	[Valid=0 /-] [Invalid=14101 /-]

Value	Label	Cases	Percentage
1	工作場業務緊縮	0	
2	對原有工作不滿意	0	
3	健康不良	0	
4	女性結婚或生育	0	
5	退休	0	
6	家務太忙	0	
7	因原住民身份被歧視	0	
8	季節性或臨時性的工作結束	0	
9	因本身工作問題被解僱	0	
10	工作場所外移	0	
11	其他	0	
99	未回答	0	

# f3_6_5: F3-6.請問您每次變換工作(持續一個月以上的主要工作)的離開工作主因			
Value	Label	Cases	Percentage
Sysmiss		14101	
Warning: these figures indicate the number of cases found in the data file. They cannot be interpreted as summary statistics of the population of interest.			
# f3_7_5: F3-7.請問您每次變換工作(持續一個月以上的主要工作)的找工作管道			
Information	[Type= discrete] [Format=numeric] [Range= 1-99] [Missing=*]		
Statistics [NW/ W]	[Valid=0 /-] [Invalid=14101 /-]		
Value	Label	Cases	Percentage
1	原住民0800-066-995專線或都會區就業服務台	0	
2	託親友師長介紹	0	
3	看報紙	0	
4	自我推薦及詢問	0	
5	向民間人力銀行求銀(含上網)	0	
6	向公立就業服務機構求職(含上網)	0	
7	學校輔導就業及畢業分發	0	
8	參加政府考試分發	0	
9	部落就業輔導員	0	
10	民意代表介紹	0	
11	應徵招貼廣告	0	
12	宗教團體介紹	0	
13	企業主來找	0	
14	原住民社團	0	
15	看電視、聽廣播	0	
99	未回答	0	
Sysmiss		14101	
Warning: these figures indicate the number of cases found in the data file. They cannot be interpreted as summary statistics of the population of interest.			
# f3_8_5: F3-8.請問您每次變換工作(持續一個月以上的主要工作)的遭遇困難			
Information	[Type= discrete] [Format=numeric] [Range= 1-99] [Missing=*]		
Statistics [NW/ W]	[Valid=0 /-] [Invalid=14101 /-]		
Value	Label	Cases	Percentage
1	就業資訊不足	0	
2	本身技術不合	0	
3	生活圈沒有工作機會	0	
4	生活圈以外沒有工作機會	0	
5	工作機會被外勞排擠	0	
6	教育程度限制	0	
7	年齡限制	0	
8	性別限制	0	
9	原住民身份限制	0	
10	身體不好無法找工作	0	
11	要照顧家庭無法找工作	0	
99	未回答	0	
Sysmiss		14101	
Warning: these figures indicate the number of cases found in the data file. They cannot be interpreted as summary statistics of the population of interest.			

# f3f: F3.請問您每次變換工作(持續一個月以上的主要工作)的次數			
Information		[Type= discrete] [Format=numeric] [Range= 6-6] [Missing=*]	
Statistics [NW/ W]		[Valid=0 /-] [Invalid=14101 /-]	
Value	Label	Cases	Percentage
6	6次	0	
Sysmiss		14101	
Warning: these figures indicate the number of cases found in the data file. They cannot be interpreted as summary statistics of the population of interest.			
# f3_1_6: F3-1.請問您每次變換工作(持續一個月以上的主要工作)的工作類型			
Information		[Type= discrete] [Format=numeric] [Range= 1-99] [Missing=*]	
Statistics [NW/ W]		[Valid=0 /-] [Invalid=14101 /-]	
Value	Label	Cases	Percentage
1	行政經營	0	
2	業務行銷	0	
3	人事法務	0	
4	財會金融	0	
5	廣告美編	0	
6	客戶服務	0	
7	電腦硬體	0	
8	資訊軟體	0	
9	品管製造	0	
10	技術服務	0	
11	營建職類	0	
12	傳播媒體	0	
13	娛樂演藝	0	
14	教育學術	0	
15	交通及物流服務	0	
16	餐飲旅遊運動	0	
17	醫藥美容	0	
18	保全警衛	0	
19	家事服務	0	
20	農林漁牧	0	
99	未回答	0	
Sysmiss		14101	
Warning: these figures indicate the number of cases found in the data file. They cannot be interpreted as summary statistics of the population of interest.			
# f3_2_6: F3-2.請問您每次變換工作(持續一個月以上的主要工作)的工作職務			
Information		[Type= discrete] [Format=numeric] [Range= 1-99] [Missing=*]	
Statistics [NW/ W]		[Valid=0 /-] [Invalid=14101 /-]	
Value	Label	Cases	Percentage
1	民意代表、行政主管、企業主管及經理人員	0	
2	專業人員	0	
3	技術員及助理專業人員	0	
4	事務工作人員	0	
5	服務工作人員及售貨員	0	
6	農林漁牧工作人員	0	
7	技術工及有關工作人員	0	

# f3_2_6: F3-2.請問您每次變換工作(持續一個月以上的主要工作)的工作職務			
Value	Label	Cases	Percentage
8	機械設備操作工及組裝工	0	
9	非技術工及體力工	0	
99	未回答	0	
Sysmiss		14101	
Warning: these figures indicate the number of cases found in the data file. They cannot be interpreted as summary statistics of the population of interest.			
# f3_3_6: F3-3.請問您每次變換工作(持續一個月以上的主要工作)的工作地點			
Information	[Type= discrete] [Format=numeric] [Range= 1-99] [Missing=*]		
Statistics [NW/ W]	[Valid=0 /-] [Invalid=14101 /-]		
Value	Label	Cases	Percentage
1	北部地區	0	
2	中部地區	0	
3	南部地區	0	
4	東部地區	0	
5	金馬地區	0	
26	都可以	0	
99	未回答	0	
Sysmiss		14101	
Warning: these figures indicate the number of cases found in the data file. They cannot be interpreted as summary statistics of the population of interest.			
# f3_4_6: F3-4.請問您每次變換工作(持續一個月以上的主要工作)的工作月薪			
Information	[Type= discrete] [Format=numeric] [Range= 1-99] [Missing=*]		
Statistics [NW/ W]	[Valid=0 /-] [Invalid=14101 /-]		
Value	Label	Cases	Percentage
1	未滿1萬元	0	
2	1萬至未滿2萬元	0	
3	2萬至未滿3萬元	0	
4	3萬至未滿4萬元	0	
5	4萬至未滿5萬元	0	
6	5萬至未滿6萬元	0	
7	6萬至未滿7萬元	0	
8	7萬元及以上	0	
9	不拘	0	
99	未回答	0	
Sysmiss		14101	
Warning: these figures indicate the number of cases found in the data file. They cannot be interpreted as summary statistics of the population of interest.			
# f3_5_6: F3-5.請問您每次變換工作(持續一個月以上的主要工作)的工作期間			
Information	[Type= discrete] [Format=numeric] [Range= 1-11] [Missing=*]		
Statistics [NW/ W]	[Valid=0 /-] [Invalid=14101 /-]		
Value	Label	Cases	Percentage
1	1個月內	0	
2	1至未滿2個月	0	
3	2至未滿3個月	0	
4	3至未滿4個月	0	
5	4至未滿5個月	0	

# f3_5_6: F3-5.請問您每次變換工作(持續一個月以上的主要工作)的工作期間			
Value	Label	Cases	Percentage
6	5至未滿6個月	0	
7	7至未滿8個月	0	
8	8至未滿9個月	0	
9	9至未滿10個月	0	
10	10至未滿11個月	0	
11	11至未滿12個月	0	
Sysmiss		14101	
Warning: these figures indicate the number of cases found in the data file. They cannot be interpreted as summary statistics of the population of interest.			
# f3_6_6: F3-6.請問您每次變換工作(持續一個月以上的主要工作)的離開工作主因			
Information	[Type= discrete] [Format=numeric] [Range= 1-99] [Missing=*]		
Statistics [NW/ W]	[Valid=0 /-] [Invalid=14101 /-]		
Value	Label	Cases	Percentage
1	工作場業務緊縮	0	
2	對原有工作不滿意	0	
3	健康不良	0	
4	女性結婚或生育	0	
5	退休	0	
6	家務太忙	0	
7	因原住民身份被歧視	0	
8	季節性或臨時性的工作結束	0	
9	因本身工作問題被解僱	0	
10	工作場所外移	0	
11	其他	0	
99	未回答	0	
Sysmiss		14101	
Warning: these figures indicate the number of cases found in the data file. They cannot be interpreted as summary statistics of the population of interest.			
# f3_7_6: F3-7.請問您每次變換工作(持續一個月以上的主要工作)的找工作管道			
Information	[Type= discrete] [Format=numeric] [Range= 1-99] [Missing=*]		
Statistics [NW/ W]	[Valid=0 /-] [Invalid=14101 /-]		
Value	Label	Cases	Percentage
1	原住民0800-066-995專線或都會區就業服務台	0	
2	託親友師長介紹	0	
3	看報紙	0	
4	自我推薦及詢問	0	
5	向民間人力銀行求銀(含上網)	0	
6	向公立就業服務機構求職(含上網)	0	
7	學校輔導就業及畢業分發	0	
8	參加政府考試分發	0	
9	部落就業輔導員	0	
10	民意代表介紹	0	
11	應徵招貼廣告	0	
12	宗教團體介紹	0	
13	企業主來找	0	
14	原住民社團	0	

f3_7_6: F3-7.請問您每次變換工作(持續一個月以上的主要工作)的找工作管道

Value	Label	Cases	Percentage
15	看電視、聽廣播	0	
99	未回答	0	
Sysmiss		14101	

Warning: these figures indicate the number of cases found in the data file. They cannot be interpreted as summary statistics of the population of interest.

f3_8_6: F3-8.請問您每次變換工作(持續一個月以上的主要工作)的遭遇困難

Information	[Type= discrete] [Format=numeric] [Range= 1-99] [Missing=*]
Statistics [NW/ W]	[Valid=0 /-] [Invalid=14101 /-]

Value	Label	Cases	Percentage
1	就業資訊不足	0	
2	本身技術不合	0	
3	生活圈沒有工作機會	0	
4	生活圈以外沒有工作機會	0	
5	工作機會被外勞排擠	0	
6	教育程度限制	0	
7	年齡限制	0	
8	性別限制	0	
9	原住民身份限制	0	
10	身體不好無法找工作	0	
11	要照顧家庭無法找工作	0	
99	未回答	0	
Sysmiss		14101	

Warning: these figures indicate the number of cases found in the data file. They cannot be interpreted as summary statistics of the population of interest.