

台灣(Taiwan, ROC)

行政院原住民族委員會

96年原住民就業狀況調查

Study Documentation

March 6, 2017

Metadata Production

Metadata Producer(s)	學術調查研究資料庫(Survey Research Data Archive) (SRDA) , 中央研究院人社中心調查研究 專題中心
Production Date	March 22, 2015
Identification	AJ010008

Table of Contents

Overview.....	4
Scope & Coverage.....	4
Producers & Sponsors.....	4
Sampling.....	4
Data Collection.....	4
Data Processing & Appraisal.....	4
Accessibility.....	5
Files Description.....	6
AJ010008.....	6
Variables Group(s).....	7
基本資料.....	7
就業狀況.....	7
其他.....	15
新增變項.....	16
權數.....	16
Variables Description.....	17
AJ010008.....	18

96年原住民族就業狀況調查

Employment Status Survey of Indigenous Peoples, 2007

Overview	
Type	原住民族就業狀況調查
Identification	AJ010008
Version	Production Date: 2014-06-26
Abstract 行政院原住民族委員會為蒐集並了解原住民族勞動力狀況、就業、失業情形、勞動意願等問題，以抽樣調查方式，進行原住民族就業狀況調查，調查結果提供政府相關單位制定原住民族各項勞動政策、就業服務及職業訓練之參考。 本調查以設籍在臺灣地區之原住民族戶（指戶內至少有1人15歲以上且具有原住民族身分者）為調查對象，採多階段抽樣方法，以面訪或電訪訪問方式訪問原住民族家戶成員之就業狀況。	
Kind of Data	抽樣調查資料 (Sample survey data)

Scope & Coverage	
Countries	台灣(Taiwan, ROC)
Geographic Coverage 台灣	
Universe 設籍在臺灣地區之原住民族戶（指戶內至少有1人15歲以上且具有原住民族身分者）	

Producers & Sponsors	
Primary Investigator(s)	行政院原住民族委員會
Other Producer(s)	行政院原住民族委員會
Funding Agency/ies	行政院原住民族委員會

Sampling	
Sampling Procedure 多階段抽樣方法	

Data Collection	
Data Collection Mode	面對面訪問 (Face-to-face)

Data Processing & Appraisal	
Data Editing 本專題中心以不合理值方式進行資料的整理，並未進行邏輯檢核	

Accessibility	
Contact(s)	學術調查研究資料庫(Survey Research Data Archive) (中央研究院人社中心調查研究專題中心), https://srda.sinica.edu.tw , srda@gate.sinica.edu.tw
Distributor(s)	學術調查研究資料庫(Survey Research Data Archive)
Depositor(s)	行政院原住民族委員會
<u>Access Conditions</u> 會員版(一般會員、院內會員)--申請審核通過後下載	

Files Description

Dataset contains 1 file(s)

AJ010008	
# Cases	10804
# Variable(s)	228

Variables Group(s)

Dataset contains 5 group(s)

Group 基本資料							
#	Name	Label	Type	Format	Valid	Invalid	Question
1	id	流水號	discrete	numeric-5.0	10804	0	-
2	no2	層別	continuous	numeric-8.0	10804	0	-
3	no4	樣本戶號	continuous	numeric-8.0	10804	0	-
4	no5	15歲以上戶內原住民人口數	continuous	numeric-8.0	10804	0	-
5	no6	戶內人口編號戶長為01,其餘依戶口名簿次序填列	discrete	numeric-8.0	10804	0	-
6	sample	電訪或面訪	continuous	numeric-8.0	10804	0	-
7	q0	0.是否為本人回答	discrete	numeric-8.0	10804	0	-
8	q1_a	1.請問您屬的族別	discrete	numeric-2.0	10804	0	-
9	q2	2.性別	discrete	numeric-8.0	10804	0	-
10	q3	3.請問您的出年年是民國前後	discrete	numeric-8.0	10804	0	-
11	q3_y	3.請問您的出生年	continuous	numeric-8.0	10804	0	-
12	q3_m	3.請問您的出生月	discrete	numeric-8.0	10752	52	-
13	q4	4.請問您的教育程度	discrete	numeric-8.0	10804	0	-
14	q5	5.請問您的婚姻狀況	discrete	numeric-8.0	10804	0	-
15	q6	6.請問您需不需要負責家計	discrete	numeric-8.0	10804	0	-

Group 就業狀況							
#	Name	Label	Type	Format	Valid	Invalid	Question
1	q7	7.請問您12月9日至12月15日在做什麼工作	discrete	numeric-8.0	10804	0	-
2	q7_1	7-1.請問您是不是從事零星的工作	discrete	numeric-8.0	5191	5613	-
3	q7_1_1	7-1-1.請問您想不想轉從事規則性有報酬的工作?(答完跳答8)	discrete	numeric-8.0	1641	9163	-
4	q7_11_1	7-11-1.請問您不想工作的原因是什麼(單選)(答完11-1, 跳答25)	discrete	numeric-8.0	227	10577	-
5	q8	8.請問您目前所從事的工作是不是政府所提供的臨時性工作	discrete	numeric-8.0	5191	5613	-
6	q8_1	8-1.請問您所從事的臨時性工作之期限是多久	discrete	numeric-8.0	145	10659	-
7	q8_2	8-2.請問政府所提供的臨時性工作, 對您的生活改善有沒有幫助	discrete	numeric-8.0	145	10659	-
8	q8_3	8-3.請問您知不知道所從事臨時工作之方案名稱	discrete	numeric-8.0	145	10659	-

#	Name	Label	Type	Format	Valid	Invalid	Question
9	q8_3_1	8-3-1.請問是源自哪一方案或法規(續問8-4)	discrete	numeric-8.0	56	10748	-
10	q8_4	8-4.請問政府所提供的此項臨時性工作結束後您會	discrete	numeric-8.0	145	10659	-
11	q9a	9.請問您12月9日至12月15日一週工作-全時或部分工作	discrete	numeric-8.0	5578	5226	-
12	q9b	9.請問您12月9日至12月15日一週工作幾小時	continuous	numeric-8.1	5578	5226	-
13	q9c	9.請問您12月9日至12月15日一週工作幾小時(分組)	continuous	numeric-8.0	4792	6012	-
14	q9_1	9-1.請問您想不想增加工作時數(或增加額外工作)	discrete	numeric-8.0	1007	9797	-
15	q9_1_1	9-1-1.請問您想增加工作時數(或想增加額外工作)的主要原因	discrete	numeric-8.0	709	10095	-
16	q10	10.請問您主要工作的行業是什麼(以12/9~12/15為準)	discrete	numeric-8.0	5593	5211	-
17	q10_1	10-1.請問您平均每年農閒期間約多久	discrete	numeric-8.0	996	9808	-
18	q10_2	10-2.請問您農閒期間有沒有打零工?	discrete	numeric-8.0	699	10105	-
19	q11	11.請問您主要是擔任什麼工作(以12/9~12/15為準)	discrete	numeric-8.0	5593	5211	-
20	q12_1	12.請問您主要工作的身分是	discrete	numeric-8.0	5593	5211	-
21	q12_1_1	12-1-1.請問有沒有正式公務員任用資格	discrete	numeric-8.0	599	10205	-
22	q12_2	12-2.請問您是不是原住民合作社(包含勞動合作社)社員	discrete	numeric-8.0	5593	5211	-
23	q12_3	12-3.請問您有沒有從事原住民合作社的工作	discrete	numeric-8.0	5593	5211	-
24	q13_1_a	13.請問您目前工作地點的縣市(以12/9-12/15為準)-統計區域	discrete	numeric-2.0	5593	5211	-
25	q13_2_a	13.請問您目前工作地點的縣市(以12/9-12/15為準)-行政區域	discrete	numeric-1.0	10804	0	-
26	q14	14.請問您對目前的工作滿意嗎(14答完後跳答23)	discrete	numeric-8.0	5593	5211	-
27	q14_1_1	14-1.請問您對工作不滿意的原因(可複選3項)	discrete	numeric-8.0	1221	9583	-
28	q14_1_2	14-1.請問您對工作不滿意的原因?(可複選3項)	discrete	numeric-8.0	448	10356	-
29	q14_1_3	14-1.請問您對工作不滿意的原因?(可複選3項)	discrete	numeric-8.0	113	10691	-
30	q14_2	14-2.請問您在工作場所有沒有因原住民的身分受到歧視	discrete	numeric-8.0	5593	5211	-
31	q14_3	14-3.請問您曾經在工作場所遇到職業災害嗎(從以前至今)	discrete	numeric-8.0	5593	5211	-

#	Name	Label	Type	Format	Valid	Invalid	Question
32	q14_31_1	14-3-1.請問是誰提供的賠償 (可複選)	discrete	numeric-8.0	429	10375	-
33	q14_31_2	14-3-1.請問是誰提供的賠償 (可複選)	discrete	numeric-8.0	53	10751	-
34	q14_31_3	14-3-1.請問是誰提供的賠償 (可複選)	discrete	numeric-8.0	10	10794	-
35	q14_31_4	14-3-1.請問是誰提供的賠償 (可複選)	discrete	numeric-8.0	0	10804	-
36	q14_31_5	14-3-1.請問是誰提供的賠償 (可複選)	discrete	numeric-8.0	0	10804	-
37	q14_31_6	14-3-1.請問是誰提供的賠償 (可複選)	discrete	numeric-8.0	0	10804	-
38	q14_31_7	14-3-1.請問是誰提供的賠償 (可複選)	discrete	numeric-8.0	0	10804	-
39	q15_1	15.請問您沒有工作而找尋 工作或等待恢復工作有多 久了—年	discrete	numeric-8.0	257	10547	-
40	q15_2	15.請問您沒有工作而找尋 工作或等待恢復工作有多 久了—月	discrete	numeric-8.0	257	10547	-
41	q15_3	15.請問您沒有工作而找尋 工作或等待恢復工作有多 久了—個星期(答完15後, 跳答17)	discrete	numeric-8.0	257	10547	-
42	q15week	15.失業週數	continuous	numeric-8.0	257	10547	-
43	q16	16.請問您這次剛開始沒工 作時,有沒有去找工作	discrete	numeric-8.0	70	10734	-
44	q16_1	16-1.請問您沒有在找工作 的原因(答完16-1後, 跳答 19)	discrete	numeric-8.0	46	10758	-
45	q16_2_1	16-2.請問您這次找工作找 多久之後才停止找—年	discrete	numeric-8.0	18	10786	-
46	q16_2_2	16-2.請問您這次找工作找 多久之後才停止找—月	discrete	numeric-8.0	18	10786	-
47	q16_2_3	16-2.請問您這次找工作找 多久之後才停止找—個星 期	discrete	numeric-8.0	18	10786	-
48	q162week	16-2.找工作週數	continuous	numeric-8.0	18	10786	-
49	q16_3_1	16-3.請問您從停止找工作 到現在有多久了—年	discrete	numeric-8.0	18	10786	-
50	q16_3_2	16-3.請問您從停止找工作 到現在有多久了—月	discrete	numeric-8.0	18	10786	-
51	q16_3_3	16-3.請問您從停止找工作 到現在有多久了—個星期	discrete	numeric-8.0	18	10786	-
52	q163week	16-3.停止找工作週數	continuous	numeric-8.0	18	10786	-
53	q17_1	17.請問您用什麼方法找尋 工作(可複選)	discrete	numeric-8.0	281	10523	-
54	q17_2	17.請問您用什麼方法找尋 工作(可複選)	discrete	numeric-8.0	137	10667	-
55	q17_3	17.請問您用什麼方法找尋 工作(可複選)	discrete	numeric-8.0	50	10754	-

#	Name	Label	Type	Format	Valid	Invalid	Question
56	q17_4	17.請問您用什麼方法找尋工作(可複選)	discrete	numeric-8.0	18	10786	-
57	q17_5	17.請問您用什麼方法找尋工作(可複選)	discrete	numeric-8.0	7	10797	-
58	q17_6	17.請問您用什麼方法找尋工作(可複選)	discrete	numeric-8.0	3	10801	-
59	q17_7	17.請問您用什麼方法找尋工作(可複選)	discrete	numeric-8.0	2	10802	-
60	q17_8	17.請問您用什麼方法找尋工作(可複選)	discrete	numeric-8.0	0	10804	-
61	q17_9	17.請問您用什麼方法找尋工作(可複選)	discrete	numeric-8.0	0	10804	-
62	q17_10	17.請問您用什麼方法找尋工作(可複選)	discrete	numeric-8.0	0	10804	-
63	q17_11	17.請問您用什麼方法找尋工作(可複選)	discrete	numeric-8.0	0	10804	-
64	q17_12	17.請問您用什麼方法找尋工作(可複選)	discrete	numeric-8.0	0	10804	-
65	q17_13	17.請問您用什麼方法找尋工作(可複選)	discrete	numeric-8.0	0	10804	-
66	q17_14	17.請問您用什麼方法找尋工作(可複選)	discrete	numeric-8.0	0	10804	-
67	q17_15	17.請問您用什麼方法找尋工作(可複選)	discrete	numeric-8.0	0	10804	-
68	q17_16	17.請問您用什麼方法找尋工作(可複選)	discrete	numeric-8.0	0	10804	-
69	q18	18.請問您在找尋工作中,有沒有遇到過工作機會	discrete	numeric-8.0	270	10534	-
70	q18_1_1	18-1.請問您沒有去工作的主要原因是?(可複選)(答完18-1, 跳答19)	discrete	numeric-8.0	108	10696	-
71	q18_1_2	18-1.請問您沒有去工作的主要原因是?(可複選)(答完18-1, 跳答19)	discrete	numeric-8.0	27	10777	-
72	q18_1_3	18-1.請問您沒有去工作的主要原因是?(可複選)(答完18-1, 跳答19)	discrete	numeric-8.0	10	10794	-
73	q18_1_4	18-1.請問您沒有去工作的主要原因是?(可複選)(答完18-1, 跳答19)	discrete	numeric-8.0	1	10803	-
74	q18_1_5	18-1.請問您沒有去工作的主要原因是?(可複選)(答完18-1, 跳答19)	discrete	numeric-8.0	0	10804	-
75	q18_1_6	18-1.請問您沒有去工作的主要原因是?(可複選)(答完18-1, 跳答19)	discrete	numeric-8.0	0	10804	-
76	q18_1_7	18-1.請問您沒有去工作的主要原因是?(可複選)(答完18-1, 跳答19)	discrete	numeric-8.0	0	10804	-
77	q18_1_8	18-1.請問您沒有去工作的主要原因是?(可複選)(答完18-1, 跳答19)	discrete	numeric-8.0	0	10804	-

#	Name	Label	Type	Format	Valid	Invalid	Question
78	q18_2_1	18-2.請問您找尋工作中,主要遭遇的困難是?(可複選)	discrete	numeric-8.0	158	10646	-
79	q18_2_2	18-2.請問您找尋工作中,主要遭遇的困難是?(可複選)	discrete	numeric-8.0	71	10733	-
80	q18_2_3	18-2.請問您找尋工作中,主要遭遇的困難是?(可複選)	discrete	numeric-8.0	29	10775	-
81	q18_2_4	18-2.請問您找尋工作中,主要遭遇的困難是?(可複選)	discrete	numeric-8.0	19	10785	-
82	q18_2_5	18-2.請問您找尋工作中,主要遭遇的困難是?(可複選)	discrete	numeric-8.0	12	10792	-
83	q18_2_6	18-2.請問您找尋工作中,主要遭遇的困難是?(可複選)	discrete	numeric-8.0	6	10798	-
84	q18_2_7	18-2.請問您找尋工作中,主要遭遇的困難是?(可複選)	discrete	numeric-8.0	3	10801	-
85	q18_2_8	18-2.請問您找尋工作中,主要遭遇的困難是?(可複選)	discrete	numeric-8.0	1	10803	-
86	q18_2_9	18-2.請問您找尋工作中,主要遭遇的困難是?(可複選)	discrete	numeric-8.0	1	10803	-
87	q18_2_10	18-2.請問您找尋工作中,主要遭遇的困難是?(可複選)	discrete	numeric-8.0	0	10804	-
88	q19_1	19.在沒有工作期間,主要經濟來源?(可複選)	discrete	numeric-8.0	327	10477	-
89	q19_2	19.在沒有工作期間,主要經濟來源?(可複選)	discrete	numeric-8.0	58	10746	-
90	q19_3	19.在沒有工作期間,主要經濟來源?(可複選)	discrete	numeric-8.0	7	10797	-
91	q19_4	19.在沒有工作期間,主要經濟來源?(可複選)	discrete	numeric-8.0	2	10802	-
92	q19_5	19.在沒有工作期間,主要經濟來源?(可複選)	discrete	numeric-8.0	0	10804	-
93	q19_6	19.在沒有工作期間,主要經濟來源?(可複選)	discrete	numeric-8.0	0	10804	-
94	q19_7	19.在沒有工作期間,主要經濟來源?(可複選)	discrete	numeric-8.0	0	10804	-
95	q19_8	19.在沒有工作期間,主要經濟來源?(可複選)	discrete	numeric-8.0	0	10804	-
96	q19_9	19.在沒有工作期間,主要經濟來源?(可複選)	discrete	numeric-8.0	0	10804	-
97	q19_10	19.在沒有工作期間,主要經濟來源?(可複選)	discrete	numeric-8.0	0	10804	-
98	q19_11	19.在沒有工作期間,主要經濟來源?(可複選)	discrete	numeric-8.0	0	10804	-
99	q20	20.請問您過去一年有過工作嗎(資料標準週前一年)	discrete	numeric-8.0	327	10477	-
100	q20_1	20-1.請問您離開上次工作的方式是	discrete	numeric-8.0	209	10595	-
101	q20_2_1	20-2.請問您離開上次工作的最主要原因是什麼?(可複選)	discrete	numeric-8.0	210	10594	-

#	Name	Label	Type	Format	Valid	Invalid	Question
102	q20_2_2	20-2.請問您離開上次工作的最主要原因是什麼?(可複選)	discrete	numeric-8.0	30	10774	-
103	q20_2_3	20-2.請問您離開上次工作的最主要原因是什麼?(可複選)	discrete	numeric-8.0	2	10802	-
104	q20_2_4	20-2.請問您離開上次工作的最主要原因是什麼?(可複選)	discrete	numeric-8.0	0	10804	-
105	q20_2_5	20-2.請問您離開上次工作的最主要原因是什麼?(可複選)	discrete	numeric-8.0	0	10804	-
106	q20_2_6	20-2.請問您離開上次工作的最主要原因是什麼?(可複選)	discrete	numeric-8.0	0	10804	-
107	q20_2_7	20-2.請問您離開上次工作的最主要原因是什麼?(可複選)	discrete	numeric-8.0	0	10804	-
108	q20_2_8	20-2.請問您離開上次工作的最主要原因是什麼?(可複選)	discrete	numeric-8.0	0	10804	-
109	q20_2_9	20-2.請問您離開上次工作的最主要原因是什麼?(可複選)	discrete	numeric-8.0	0	10804	-
110	q20_2_10	20-2.請問您離開上次工作的最主要原因是什麼?(可複選)	discrete	numeric-8.0	0	10804	-
111	q21	21.請問您最希望從事哪種職業	discrete	numeric-8.0	327	10477	-
112	q22	22.請問您希望工作的地點	discrete	numeric-8.0	327	10477	-
113	q22_1	22-1.請問原居的家鄉或鄰近鄉鎮有沒有您想要的工作機會	discrete	numeric-8.0	197	10607	-
114	q23a_1	23.請問您曾經向政府單位申請過哪些就業促進津貼?(可複選)	discrete	numeric-8.0	5920	4884	-
115	q23a_2	23.請問您曾經向政府單位申請過哪些就業促進津貼?(可複選)	discrete	numeric-8.0	19	10785	-
116	q23a_3	23.請問您曾經向政府單位申請過哪些就業促進津貼?(可複選)	discrete	numeric-8.0	2	10802	-
117	q23a_4	23.請問您曾經向政府單位申請過哪些就業促進津貼?(可複選)	discrete	numeric-8.0	0	10804	-
118	q23a_5	23.請問您曾經向政府單位申請過哪些就業促進津貼?(可複選)	discrete	numeric-8.0	0	10804	-
119	q23a_6	23.請問您曾經向政府單位申請過哪些就業促進津貼?(可複選)	discrete	numeric-8.0	0	10804	-
120	q23a_7	23.請問您曾經向政府單位申請過哪些就業促進津貼?(可複選)	discrete	numeric-8.0	0	10804	-

#	Name	Label	Type	Format	Valid	Invalid	Question
121	q23a_8	23.請問您曾經向政府單位申請過哪些就業促進津貼?(可複選)	discrete	numeric-8.0	0	10804	-
122	q23_1	23-1.請問您為什麼沒有去申請這些津貼(單選)	discrete	numeric-8.0	5214	5590	-
123	q24	24.請問您有沒有過勞資爭議	discrete	numeric-8.0	7548	3256	-
124	q24_1	24-1.請問是哪種勞資爭議(q7勾選(10),答完24-1後跳答27,其餘續問25)	discrete	numeric-8.0	7548	3256	-
125	q25	25.請問您有沒有參加過政府或民間機構所辦理的職業訓練	discrete	numeric-8.0	7534	3270	-
126	q25_1	25-1.請問您參加過職業訓練後,有沒有從事相關的工作	discrete	numeric-8.0	880	9924	-
127	q25_a1	25-1-1.請問您沒有從事相關工作的原因?(可複選)	discrete	numeric-8.0	400	10404	-
128	q25_a2	25-1-1.請問您沒有從事相關工作的原因?(可複選)	discrete	numeric-8.0	88	10716	-
129	q25_a3	25-1-1.請問您沒有從事相關工作的原因?(可複選)	discrete	numeric-8.0	12	10792	-
130	q25_a4	25-1-1.請問您沒有從事相關工作的原因?(可複選)	discrete	numeric-8.0	4	10800	-
131	q25_a5	25-1-1.請問您沒有從事相關工作的原因?(可複選)	discrete	numeric-8.0	1	10803	-
132	q25_a6	25-1-1.請問您沒有從事相關工作的原因?(可複選)	discrete	numeric-8.0	1	10803	-
133	q25_a7	25-1-1.請問您沒有從事相關工作的原因?(可複選)	discrete	numeric-8.0	0	10804	-
134	q25_a8	25-1-1.請問您沒有從事相關工作的原因?(可複選)	discrete	numeric-8.0	0	10804	-
135	q25_a9	25-1-1.請問您沒有從事相關工作的原因?(可複選)	discrete	numeric-8.0	0	10804	-
136	q25_a10	25-1-1.請問您沒有從事相關工作的原因?(可複選)	discrete	numeric-8.0	0	10804	-
137	q25_a11	25-1-1.請問您沒有從事相關工作的原因?(可複選)	discrete	numeric-8.0	0	10804	-
138	q25_a12	25-1-1.請問您沒有從事相關工作的原因?(可複選)	discrete	numeric-8.0	0	10804	-
139	q25_a13	25-1-1.請問您沒有從事相關工作的原因?(可複選)	discrete	numeric-8.0	0	10804	-
140	q26	26.請問您想不想(再)要參加政府或民間機構所辦理的職業訓練	discrete	numeric-8.0	7534	3270	-
141	q26_1_1	26-1.想問您想要參加那些職業訓練?(可複選)	discrete	numeric-8.0	2374	8430	-
142	q26_1_2	26-1.想問您想要參加那些職業訓練?(可複選)	discrete	numeric-8.0	1169	9635	-
143	q26_1_3	26-1.想問您想要參加那些職業訓練?(可複選)	discrete	numeric-8.0	489	10315	-

#	Name	Label	Type	Format	Valid	Invalid	Question
144	q26_1_4	26-1.想問您想要參加那些職業訓練?(可複選)	discrete	numeric-8.0	221	10583	-
145	q26_1_5	26-1.想問您想要參加那些職業訓練?(可複選)	discrete	numeric-8.0	127	10677	-
146	q26_1_6	26-1.想問您想要參加那些職業訓練?(可複選)	discrete	numeric-8.0	85	10719	-
147	q26_1_7	26-1.想問您想要參加那些職業訓練?(可複選)	discrete	numeric-8.0	49	10755	-
148	q26_1_8	26-1.想問您想要參加那些職業訓練?(可複選)	discrete	numeric-8.0	27	10777	-
149	q26_1_9	26-1.想問您想要參加那些職業訓練?(可複選)	discrete	numeric-8.0	16	10788	-
150	q26_1_10	26-1.想問您想要參加那些職業訓練?(可複選)	discrete	numeric-8.0	13	10791	-
151	q26_1_11	26-1.想問您想要參加那些職業訓練?(可複選)	discrete	numeric-8.0	9	10795	-
152	q26_1_12	26-1.想問您想要參加那些職業訓練?(可複選)	discrete	numeric-8.0	7	10797	-
153	q26_1_13	26-1.想問您想要參加那些職業訓練?(可複選)	discrete	numeric-8.0	8	10796	-
154	q26_1_14	26-1.想問您想要參加那些職業訓練?(可複選)	discrete	numeric-8.0	6	10798	-
155	q26_1_15	26-1.想問您想要參加那些職業訓練?(可複選)	discrete	numeric-8.0	4	10800	-
156	q26_1_16	26-1.想問您想要參加那些職業訓練?(可複選)	discrete	numeric-8.0	3	10801	-
157	q26_1_17	26-1.想問您想要參加那些職業訓練?(可複選)	discrete	numeric-8.0	3	10801	-
158	q26_1_18	26-1.想問您想要參加那些職業訓練?(可複選)	discrete	numeric-8.0	3	10801	-
159	q26_1_19	26-1.想問您想要參加那些職業訓練?(可複選)	discrete	numeric-8.0	3	10801	-
160	q26_1_20	26-1.想問您想要參加那些職業訓練?(可複選)	discrete	numeric-8.0	0	10804	-
161	q27	27.請問您有沒有技能檢定合格證照	discrete	numeric-8.0	10480	324	-
162	q27_1_1	27-1.請問您有那些技能檢定合格證照?(可複選)	discrete	numeric-8.0	10480	324	-
163	q27_1_2	27-1.請問您有那些技能檢定合格證照?(可複選)	discrete	numeric-8.0	84	10720	-
164	q27_1_3	27-1.請問您有那些技能檢定合格證照?(可複選)	discrete	numeric-8.0	4	10800	-
165	q27_1_4	27-1.請問您有那些技能檢定合格證照?(可複選)	discrete	numeric-8.0	1	10803	-
166	q27_2	27-2.請問證照對您找工作有沒有幫助	discrete	numeric-8.0	1579	9225	-
167	q28	28.請問您有沒有參加過建教合作或產學合作	discrete	numeric-8.0	10480	324	-
168	q28_1	28-1.請問建教合作或產學合作對您的就業(找工作)有沒有幫助	discrete	numeric-8.0	353	10451	-

#	Name	Label	Type	Format	Valid	Invalid	Question
169	q29_1	29.請問您目前需要政府提供什麼就業服務?(可複選)	discrete	numeric-8.0	10480	324	-
170	q29_2	29.請問您目前需要政府提供什麼就業服務?(可複選)	discrete	numeric-8.0	2769	8035	-
171	q29_3	29.請問您目前需要政府提供什麼就業服務?(可複選)	discrete	numeric-8.0	1444	9360	-
172	q29_4	29.請問您目前需要政府提供什麼就業服務?(可複選)	discrete	numeric-8.0	502	10302	-
173	q29_5	29.請問您目前需要政府提供什麼就業服務?(可複選)	discrete	numeric-8.0	334	10470	-
174	q29_6	29.請問您目前需要政府提供什麼就業服務?(可複選)	discrete	numeric-8.0	252	10552	-
175	q29_7	29.請問您目前需要政府提供什麼就業服務?(可複選)	discrete	numeric-8.0	134	10670	-
176	q29_8	29.請問您目前需要政府提供什麼就業服務?(可複選)	discrete	numeric-8.0	0	10804	-
177	q29_9	29.請問您目前需要政府提供什麼就業服務?(可複選)	discrete	numeric-8.0	0	10804	-
178	q30_1	30.請問您有沒有參加保險?(可複選)	discrete	numeric-8.0	10480	324	-
179	q30_2	30.請問您有沒有參加保險?(可複選)	discrete	numeric-8.0	5387	5417	-
180	q30_3	30.請問您有沒有參加保險?(可複選)	discrete	numeric-8.0	1835	8969	-
181	q30_4	30.請問您有沒有參加保險?(可複選)	discrete	numeric-8.0	1384	9420	-
182	q30_5	30.請問您有沒有參加保險?(可複選)	discrete	numeric-8.0	907	9897	-
183	q30_6	30.請問您有沒有參加保險?(可複選)	discrete	numeric-8.0	351	10453	-
184	q30_7	30.請問您有沒有參加保險?(可複選)	discrete	numeric-8.0	1	10803	-
185	q30_8	30.請問您有沒有參加保險?(可複選)	discrete	numeric-8.0	0	10804	-
186	q30_9	30.請問您有沒有參加保險?(可複選)	discrete	numeric-8.0	0	10804	-
187	q30_10	30.請問您有沒有參加保險?(可複選)	discrete	numeric-8.0	0	10804	-
188	q30_11	30.請問您有沒有參加保險?(可複選)	discrete	numeric-8.0	948	9856	-
189	q30a_1	30-1.請問您是透過工會或老闆加保的	discrete	numeric-8.0	2763	8041	-

Group 其他

#	Name	Label	Type	Format	Valid	Invalid	Question
1	q31	31.請問您個人每個月平均收入大概是多少	discrete	numeric-8.0	10804	0	-
2	q31_1	31-1.請問您主要工作的每月收入是多少	discrete	numeric-8.0	5489	5315	-

#	Name	Label	Type	Format	Valid	Invalid	Question
3	q31_2	31-2.除了主要工作收入外, 請問您每月其他收入是多少(答完31-2, 跳答32)	discrete	numeric-8.0	5489	5315	-
4	q31c_1	31-3.請問您個人每個月平均收入大概是多少?(答完31-3後, 跳答33)	discrete	numeric-8.0	5274	5530	-
5	q32	32.請問您目前主要工作的經常性(固定)薪資敘薪方式為何	discrete	numeric-8.0	5489	5315	-
6	q33	33.請問您認為您目前的健康狀況是	discrete	numeric-8.0	10763	41	-
7	q34	34.請問您願不願意將個人資料提供給本會, 針對就業輔導或相關訊息可提供給您	discrete	numeric-8.0	10763	41	-

Group 新增變項

#	Name	Label	Type	Format	Valid	Invalid	Question
1	jobincom	15歲以上有工作者收入分8組	continuous	numeric-8.0	5489	5315	-
2	jobin_av	15歲以上有工作者收入(平均)	continuous	numeric-8.0	5417	5387	-
3	manincom	15歲以上個人每月收入	continuous	numeric-8.0	10763	41	-
4	manin_av	15歲以上個人每月收入(平均)	continuous	numeric-8.0	10403	401	-
5	labarpow	勞動力(含現役軍人)	continuous	numeric-8.0	10763	41	-
6	labpow	勞動力(不含現役軍人)	continuous	numeric-8.0	10480	324	-
7	jobarpow	失業率(含現役軍人)	continuous	numeric-8.0	10763	41	-
8	jobpow	失業率(不含現役軍人)	continuous	numeric-8.0	10480	324	-
9	place1	台灣地區	continuous	numeric-8.0	10753	51	-
10	place2	台灣省	continuous	numeric-8.0	9432	1372	-
11	region	統計區域	continuous	numeric-8.0	10804	0	-
12	strata	行政區域	continuous	numeric-8.0	10804	0	-
13	strata_a	行政區域	discrete	numeric-1.0	10804	0	-
14	unemployment	廣義失業	continuous	numeric-8.0	10804	0	-
15	employment	有酬就業	continuous	numeric-8.0	10804	0	-

Group 權數

#	Name	Label	Type	Format	Valid	Invalid	Question
1	ws	樣本數權數	continuous	numeric-8.4	10804	0	-
2	wp	母體人口數權數	continuous	numeric-8.4	10804	0	-

Variables Description

Dataset contains 228 variable(s)

File : AJ010008			
# id: 流水號			
Information		[Type= discrete] [Format=numeric] [Range= 1-10804] [Missing=*]	
Statistics [NW/ W]		[Valid=10804 -/] [Invalid=0 -/]	
# no2: 層別			
Information		[Type= continuous] [Format=numeric] [Range= 1-6] [Missing=*]	
Statistics [NW/ W]		[Valid=10804 -/] [Invalid=0 -/]	
Value	Label	Cases	Percentage
1	山地鄉	2236	<div><div></div></div> 20.7%
2	平地原住民鄉鎮市	6214	<div><div></div></div> 57.5%
3	非原住民鄉鎮市	982	<div><div></div></div> 9.1%
4	台北市	701	<div><div></div></div> 6.5%
5	高雄市	620	<div><div></div></div> 5.7%
6	金馬地區	51	<div><div></div></div> 0.5%
Warning: these figures indicate the number of cases found in the data file. They cannot be interpreted as summary statistics of the population of interest.			
# no4: 樣本戶號			
Information		[Type= continuous] [Format=numeric] [Range= 1-418] [Missing=*]	
Statistics [NW/ W]		[Valid=10804 -/] [Invalid=0 -/] [Mean=66.166 -/] [StdDev=71.628 -/]	
# no5: 15歲以上戶內原住民人口數			
Information		[Type= continuous] [Format=numeric] [Range= 1-11] [Missing=*]	
Statistics [NW/ W]		[Valid=10804 -/] [Invalid=0 -/] [Mean=3.473 -/] [StdDev=1.904 -/]	
# no6: 戶內人口編號戶長為01,其餘依戶口名簿次序填列			
Information		[Type= discrete] [Format=numeric] [Range= 0-12] [Missing=*]	
Statistics [NW/ W]		[Valid=10804 -/] [Invalid=0 -/]	
Value	Label	Cases	Percentage
0		1	<div><div></div></div> 0.0%
1		3942	<div><div></div></div> 36.5%
2		2889	<div><div></div></div> 26.7%
3		1880	<div><div></div></div> 17.4%
4		1104	<div><div></div></div> 10.2%
5		533	<div><div></div></div> 4.9%
6		252	<div><div></div></div> 2.3%
7		112	<div><div></div></div> 1.0%
8		49	<div><div></div></div> 0.5%
9		25	<div><div></div></div> 0.2%
10		10	<div><div></div></div> 0.1%
11		5	<div><div></div></div> 0.0%
12		2	<div><div></div></div> 0.0%
Warning: these figures indicate the number of cases found in the data file. They cannot be interpreted as summary statistics of the population of interest.			
# sample: 電訪或面訪			
Information		[Type= continuous] [Format=numeric] [Range= 1-2] [Missing=*]	
Statistics [NW/ W]		[Valid=10804 -/] [Invalid=0 -/]	

File : AJ010008

sample: 電話或面訪

Value	Label	Cases	Percentage
1	電話	3622	<div><div></div></div> 33.5%
2	面訪	7182	<div><div></div></div> 66.5%

Warning: these figures indicate the number of cases found in the data file. They cannot be interpreted as summary statistics of the population of interest.

q0: 0.是否為本人回答

Information	[Type= discrete] [Format=numeric] [Range= 1-2] [Missing=*]
Statistics [NW/ W]	[Valid=10804 /-] [Invalid=0 /-]

Value	Label	Cases	Percentage
1	是	5698	<div><div></div></div> 52.7%
2	否	5106	<div><div></div></div> 47.3%

Warning: these figures indicate the number of cases found in the data file. They cannot be interpreted as summary statistics of the population of interest.

q1_a: 1.請問您屬的族別

Information	[Type= discrete] [Format=numeric] [Range= 1-17] [Missing=*]
Statistics [NW/ W]	[Valid=10804 /-] [Invalid=0 /-]

Value	Label	Cases	Percentage
1	阿美族	6067	<div><div></div></div> 56.2%
2	泰雅族	382	<div><div></div></div> 3.5%
3	排灣族	1162	<div><div></div></div> 10.8%
4	魯凱族	145	<div><div></div></div> 1.3%
5	布農族	1134	<div><div></div></div> 10.5%
6	賽夏族	17	<div><div></div></div> 0.2%
7	雅美族達悟	100	<div><div></div></div> 0.9%
8	卑南族	573	<div><div></div></div> 5.3%
9	鄒族	31	<div><div></div></div> 0.3%
12	太魯閣族	1103	<div><div></div></div> 10.2%
14	其他	11	<div><div></div></div> 0.1%
17	邵族,噶瑪蘭族,撒奇萊雅族	79	<div><div></div></div> 0.7%

Warning: these figures indicate the number of cases found in the data file. They cannot be interpreted as summary statistics of the population of interest.

q2: 2.性別

Information	[Type= discrete] [Format=numeric] [Range= 1-2] [Missing=*]
Statistics [NW/ W]	[Valid=10804 /-] [Invalid=0 /-]

Value	Label	Cases	Percentage
1	男性	5365	<div><div></div></div> 49.7%
2	女性	5439	<div><div></div></div> 50.3%

Warning: these figures indicate the number of cases found in the data file. They cannot be interpreted as summary statistics of the population of interest.

q3: 3.請問您的出年年是民國前後

Information	[Type= discrete] [Format=numeric] [Range= 1-2] [Missing=*]
Statistics [NW/ W]	[Valid=10804 /-] [Invalid=0 /-]

Value	Label	Cases	Percentage
1	民國前	0	
2	民國後	10804	<div><div></div></div> 100.0%

Warning: these figures indicate the number of cases found in the data file. They cannot be interpreted as summary statistics of the population of interest.

File : AJ010008

q3_y: 3.請問您的出生年

Information	[Type= continuous] [Format=numeric] [Range= 1-81] [Missing=*]
Statistics [NW/ W]	[Valid=10804 /-] [Invalid=0 /-] [Mean=54.106 /-] [StdDev=17.801 /-]

q3_m: 3.請問您的出生月

Information	[Type= discrete] [Format=numeric] [Range= 0-63] [Missing=*]
Statistics [NW/ W]	[Valid=10752 /-] [Invalid=52 /-]

Value	Label	Cases	Percentage
0		1319	12.3%
1		876	8.1%
2		752	7.0%
3		815	7.6%
4		719	6.7%
5		781	7.3%
6		658	6.1%
7		754	7.0%
8		825	7.7%
9		806	7.5%
10		875	8.1%
11		771	7.2%
12		800	7.4%
63		1	0.0%
Sysmiss		52	

Warning: these figures indicate the number of cases found in the data file. They cannot be interpreted as summary statistics of the population of interest.

q4: 4.請問您的教育程度

Information	[Type= discrete] [Format=numeric] [Range= 1-98] [Missing=*]
Statistics [NW/ W]	[Valid=10804 /-] [Invalid=0 /-]

Value	Label	Cases	Percentage
1	不識字	709	6.6%
2	自修	138	1.3%
3	國小	3030	28.0%
4	國初(中)	2048	19.0%
5	高中	2237	20.7%
6	高職(含五專前三年)	1163	10.8%
7	專科	592	5.5%
8	大學	829	7.7%
9	研究所及以上	56	0.5%
98	不知道	2	0.0%

Warning: these figures indicate the number of cases found in the data file. They cannot be interpreted as summary statistics of the population of interest.

q5: 5.請問您的婚姻狀況

Information	[Type= discrete] [Format=numeric] [Range= 1-99] [Missing=*]
Statistics [NW/ W]	[Valid=10804 /-] [Invalid=0 /-]

Value	Label	Cases	Percentage
1	未婚	3646	33.7%

File : AJ010008

q5: 5.請問您的婚姻狀況

Value	Label	Cases	Percentage
2	有配偶(含與人同居)	5597	51.8%
3	離婚、分居	650	6.0%
4	喪偶	906	8.4%
99	未回答	5	0.0%

Warning: these figures indicate the number of cases found in the data file. They cannot be interpreted as summary statistics of the population of interest.

q6: 6.請問您需不需要負責家計

Information	[Type= discrete] [Format=numeric] [Range= 1-99] [Missing=*]
Statistics [NW/ W]	[Valid=10804 /-] [Invalid=0 /-]

Value	Label	Cases	Percentage
1	需要, 主要家計負責人	3585	33.2%
2	需要, 次要輔助家計負責人	2648	24.5%
3	不需要負責家計	4397	40.7%
99	未回答	174	1.6%

Warning: these figures indicate the number of cases found in the data file. They cannot be interpreted as summary statistics of the population of interest.

q7: 7.請問您12月9日至12月15日在做什麼工作

Information	[Type= discrete] [Format=numeric] [Range= 1-15] [Missing=*]
Statistics [NW/ W]	[Valid=10804 /-] [Invalid=0 /-]

Value	Label	Cases	Percentage
1	有報酬工作(含部分工時)(續問7-1)	5191	48.0%
2	從事無酬家屬工作(15小時以上)(跳答9)	387	3.6%
3	有工作而未做, 領有報酬(跳答10)	15	0.1%
4	有工作未做, 沒有領報酬(跳答15)	11	0.1%
5	無工作在找工作或已找工作在等待結果且隨時可以開始工作(跳答15)	246	2.3%
6	想工作未去找工作, 但隨時可以工作(跳答16)	70	0.6%
7	求學(跳答27)	1271	11.8%
8	準備升學(跳答27)	47	0.4%
9	料理家務(跳答25)	1328	12.3%
10	高齡(65歲以上)/身心障礙/生病不能工作(跳答24)	1628	15.1%
11	不想工作(續問11-1)	227	2.1%
12	現役軍人(跳答31)	283	2.6%
13	監管人口(結束訪問)	10	0.1%
14	失蹤人口(結束訪問)	31	0.3%
15	其他(跳答25)	59	0.5%

Warning: these figures indicate the number of cases found in the data file. They cannot be interpreted as summary statistics of the population of interest.

q7_1: 7-1.請問您是不是從事零星的工作

Information	[Type= discrete] [Format=numeric] [Range= 1-99] [Missing=*]
Statistics [NW/ W]	[Valid=5191 /-] [Invalid=5613 /-]

Value	Label	Cases	Percentage
1	是(續問7-1-1)	1641	31.6%
2	不是(跳答8)	3498	67.4%
99	未回答	52	1.0%

File : AJ010008

q7_1: 7-1.請問您是不是從事零星的工作

Value	Label	Cases	Percentage
Sysmiss		5613	

Warning: these figures indicate the number of cases found in the data file. They cannot be interpreted as summary statistics of the population of interest.

q7_1_1: 7-1-1.請問您想不想轉從事規則性有報酬的工作?(答完跳答8)

Information	[Type= discrete] [Format=numeric] [Range= 1-99] [Missing=*]
Statistics [NW/ W]	[Valid=1641 /-] [Invalid=9163 /-]

Value	Label	Cases	Percentage
1	想	1073	<div><div></div></div> 65.4%
2	不想	413	<div><div></div></div> 25.2%
99	未回答	155	<div><div></div></div> 9.4%
Sysmiss		9163	

Warning: these figures indicate the number of cases found in the data file. They cannot be interpreted as summary statistics of the population of interest.

q7_11_1: 7-11-1.請問您不想工作的原因是什麼(單選)(答完11-1, 跳答25)

Information	[Type= discrete] [Format=numeric] [Range= 1-99] [Missing=*]
Statistics [NW/ W]	[Valid=227 /-] [Invalid=10577 /-]

Value	Label	Cases	Percentage
1	有足夠經濟來源可供生活	20	<div><div></div></div> 8.8%
2	健康不佳, 有待休養	104	<div><div></div></div> 45.8%
3	找工作一再碰壁, 心灰意冷	19	<div><div></div></div> 8.4%
4	無一計之長, 難以找工作	43	<div><div></div></div> 18.9%
5	自我進修	7	<div><div></div></div> 3.1%
6	其他	11	<div><div></div></div> 4.8%
99	未回答	23	<div><div></div></div> 10.1%
Sysmiss		10577	

Warning: these figures indicate the number of cases found in the data file. They cannot be interpreted as summary statistics of the population of interest.

q8: 8.請問您目前所從事的工作是不是政府所提供的臨時性工作

Information	[Type= discrete] [Format=numeric] [Range= 1-99] [Missing=*]
Statistics [NW/ W]	[Valid=5191 /-] [Invalid=5613 /-]

Value	Label	Cases	Percentage
1	不是(跳答9)	4930	<div><div></div></div> 95.0%
2	是(續問8-1)	145	<div><div></div></div> 2.8%
99	未回答	116	<div><div></div></div> 2.2%
Sysmiss		5613	

Warning: these figures indicate the number of cases found in the data file. They cannot be interpreted as summary statistics of the population of interest.

q8_1: 8-1.請問您所從事的臨時性工作之期限是多久

Information	[Type= discrete] [Format=numeric] [Range= 1-99] [Missing=*]
Statistics [NW/ W]	[Valid=145 /-] [Invalid=10659 /-]

Value	Label	Cases	Percentage
1	3至未滿6個月	52	<div><div></div></div> 35.9%
2	6至未滿9個月	21	<div><div></div></div> 14.5%
3	9至未滿12個月	11	<div><div></div></div> 7.6%
4	12個月及以上	61	<div><div></div></div> 42.1%

File : AJ010008

q8_1: 8-1.請問您所從事的臨時性工作之期限是多久

Value	Label	Cases	Percentage
99	未回答	0	
Sysmiss		10659	

Warning: these figures indicate the number of cases found in the data file. They cannot be interpreted as summary statistics of the population of interest.

q8_2: 8-2.請問政府所提供的臨時性工作，對您的生活改善有沒有幫助

Information	[Type= discrete] [Format=numeric] [Range= 1-99] [Missing=*]
Statistics [NW/ W]	[Valid=145 /-] [Invalid=10659 /-]

Value	Label	Cases	Percentage
1	非常有幫助	25	17.2%
2	有幫助	82	56.6%
3	不太有幫助	18	12.4%
4	完全沒有幫助	4	2.8%
99	未回答	16	11.0%
Sysmiss		10659	

Warning: these figures indicate the number of cases found in the data file. They cannot be interpreted as summary statistics of the population of interest.

q8_3: 8-3.請問您知不知道所從事臨時工作之方案名稱

Information	[Type= discrete] [Format=numeric] [Range= 1-99] [Missing=*]
Statistics [NW/ W]	[Valid=145 /-] [Invalid=10659 /-]

Value	Label	Cases	Percentage
1	不知道(跳答8-4)	70	48.3%
2	知道(續問8-3-1)	56	38.6%
99	未回答	19	13.1%
Sysmiss		10659	

Warning: these figures indicate the number of cases found in the data file. They cannot be interpreted as summary statistics of the population of interest.

q8_3_1: 8-3-1.請問是源自哪一方案或法規(續問8-4)

Information	[Type= discrete] [Format=numeric] [Range= 1-99] [Missing=*]
Statistics [NW/ W]	[Valid=56 /-] [Invalid=10748 /-]

Value	Label	Cases	Percentage
1	部落在地就業計畫	7	12.5%
2	促進原住民就業方案(含多元就業方案)	28	50.0%
3	就業促進津貼實施辦法(臨時工作津貼)	7	12.5%
4	其他	9	16.1%
99	未回答	5	8.9%
Sysmiss		10748	

Warning: these figures indicate the number of cases found in the data file. They cannot be interpreted as summary statistics of the population of interest.

q8_4: 8-4.請問政府所提供的此項臨時性工作結束後您會

Information	[Type= discrete] [Format=numeric] [Range= 1-99] [Missing=*]
Statistics [NW/ W]	[Valid=145 /-] [Invalid=10659 /-]

Value	Label	Cases	Percentage
1	留在原鄉找工作	108	74.5%
2	離開原鄉到都會找工作	4	2.8%
3	回原鄉找工作	7	4.8%

File : AJ010008

q8_4: 8-4.請問政府所提供的此項臨時性工作結束後您會

Value	Label	Cases	Percentage
4	留在都會找工作	18	12.4%
5	不找工作	2	1.4%
6	不知道	6	4.1%
99	未回答	0	
Sysmiss		10659	

Warning: these figures indicate the number of cases found in the data file. They cannot be interpreted as summary statistics of the population of interest.

q9a: 9.請問您12月9日至12月15日一週工作-全時或部分工作

Information	[Type= discrete] [Format=numeric] [Range= 1-99] [Missing=*]
Statistics [NW/ W]	[Valid=5578 /-] [Invalid=5226 /-]

Value	Label	Cases	Percentage
1	全日工作(續答q9b)	4600	82.5%
2	部分時間工作(續答q9b)	733	13.1%
98	不知道(跳答9-1)	0	
99	未回答(跳答9-1)	245	4.4%
Sysmiss		5226	

Warning: these figures indicate the number of cases found in the data file. They cannot be interpreted as summary statistics of the population of interest.

q9b: 9.請問您12月9日至12月15日一週工作幾小時

Information	[Type= continuous] [Format=numeric] [Range= 5-999] [Missing=*]
Statistics [NW/ W]	[Valid=5578 /-] [Invalid=5226 /-]

Value	Label	Cases	Percentage
999	未回答	786	100.0%

Warning: these figures indicate the number of cases found in the data file. They cannot be interpreted as summary statistics of the population of interest.

q9c: 9.請問您12月9日至12月15日一週工作幾小時(分組)

Information	[Type= continuous] [Format=numeric] [Range= 1-7] [Missing=*]
Statistics [NW/ W]	[Valid=4792 /-] [Invalid=6012 /-]

Value	Label	Cases	Percentage
1	9小時以下	49	1.0%
2	10至19小時	112	2.3%
3	20至29小時	384	8.0%
4	30至34小時	353	7.4%
5	35至44小時	2058	42.9%
6	45至54小時	1012	21.1%
7	55小時及以上	824	17.2%

Warning: these figures indicate the number of cases found in the data file. They cannot be interpreted as summary statistics of the population of interest.

q9_1: 9-1.請問您想不想增加工作時數(或增加額外工作)

Information	[Type= discrete] [Format=numeric] [Range= 1-99] [Missing=*]
Statistics [NW/ W]	[Valid=1007 /-] [Invalid=9797 /-]

Value	Label	Cases	Percentage
1	不想(跳答10)	244	24.2%
2	想(續問9-1-1)	637	63.3%
99	未回答	126	12.5%

File : AJ010008

q9_1: 9-1.請問您想不想增加工作時數(或增加額外工作)

Value	Label	Cases	Percentage
Sysmiss		9797	

Warning: these figures indicate the number of cases found in the data file. They cannot be interpreted as summary statistics of the population of interest.

q9_1_1: 9-1-1.請問您想增加工作時數(或想增加額外工作)的主要原因

Information	[Type= discrete] [Format=numeric] [Range= 1-99] [Missing=*]
Statistics [NW/ W]	[Valid=709 /-] [Invalid=10095 /-]

Value	Label	Cases	Percentage
1	增加收入補貼家用	528	74.5%
2	工作時數太少	18	2.5%
3	希望全日工作	15	2.1%
4	目前工作只是暫時性	13	1.8%
5	工作不穩定	53	7.5%
6	其他	2	0.3%
99	未回答	80	11.3%
Sysmiss		10095	

Warning: these figures indicate the number of cases found in the data file. They cannot be interpreted as summary statistics of the population of interest.

q10: 10.請問您主要工作的行業是什麼(以**12/9~12/15**為準)

Information	[Type= discrete] [Format=numeric] [Range= 1-99] [Missing=*]
Statistics [NW/ W]	[Valid=5593 /-] [Invalid=5211 /-]

Value	Label	Cases	Percentage
1	農、林、漁、牧業(續問10-1及10-2)	996	17.8%
2	礦業及土石採取業(跳答11)	54	1.0%
3	製造業(跳答11)	614	11.0%
4	電力及燃氣供應業(跳答11)	66	1.2%
5	用水供應及污染整治業(跳答11)	18	0.3%
6	營造業(跳答11)	939	16.8%
7	批發及零售業(跳答11)	246	4.4%
8	運輸及倉儲業(跳答11)	299	5.3%
9	住宿及餐飲業(跳答11)	351	6.3%
10	資訊及通訊傳播業(跳答11)	47	0.8%
11	金融及保險業(跳答11)	51	0.9%
12	不動產業(跳答11)	7	0.1%
13	專業、科學及技術服務業(跳答11)	81	1.4%
14	支援服務業(跳答11)	219	3.9%
15	公共行政及國防:強制性社會安全(跳答11)	298	5.3%
16	教育服務業(跳答11)	172	3.1%
17	醫療保健及社會工作服務業(跳答11)	333	6.0%
18	藝術、娛樂及休閒服務業(跳答11)	100	1.8%
19	其他服務業(跳答11)	616	11.0%
20	不知道/未回答(跳答11)	0	
21	現役軍人(跳答11)	0	
99	未回答	86	1.5%
Sysmiss		5211	

File : AJ010008

q10: 10.請問您主要工作的行業是什麼(以**12/9~12/15**為準)

Warning: these figures indicate the number of cases found in the data file. They cannot be interpreted as summary statistics of the population of interest.

q10_1: 10-1.請問您平均每年農閒期間約多久

Information [Type= discrete] [Format=numeric] [Range= 1-99] [Missing=*]

Statistics [NW/ W] [Valid=996 /-] [Invalid=9808 /-]

Value	Label	Cases	Percentage
1	1個月內(續問10-2)	121	12.1%
2	1至未滿2個月(續問10-2)	117	11.7%
3	2至未滿3個月(續問10-2)	126	12.7%
4	3至未滿6個月(續問10-2)	109	10.9%
5	6個月及以上(續問10-2)	133	13.4%
6	沒有農閒時期(跳答11)	297	29.8%
99	未回答	93	9.3%
Sysmiss		9808	

Warning: these figures indicate the number of cases found in the data file. They cannot be interpreted as summary statistics of the population of interest.

q10_2: 10-2.請問您農閒期間有沒有打零工?

Information [Type= discrete] [Format=numeric] [Range= 1-99] [Missing=*]

Statistics [NW/ W] [Valid=699 /-] [Invalid=10105 /-]

Value	Label	Cases	Percentage
1	經常有	50	7.2%
2	偶爾有	273	39.1%
3	從來沒有	281	40.2%
99	未回答	95	13.6%
Sysmiss		10105	

Warning: these figures indicate the number of cases found in the data file. They cannot be interpreted as summary statistics of the population of interest.

q11: 11.請問您主要是擔任什麼工作(以**12/9~12/15**為準)

Information [Type= discrete] [Format=numeric] [Range= 1-99] [Missing=*]

Statistics [NW/ W] [Valid=5593 /-] [Invalid=5211 /-]

Value	Label	Cases	Percentage
1	民意代表、行政主管、企業主管及經理人員	107	1.9%
2	專業人員	309	5.5%
3	技術員及助理專業人員	271	4.8%
4	事務工作人員	267	4.8%
5	服務工作人員及售貨員	1120	20.0%
6	農林漁牧工作人員	883	15.8%
7	技術工及有關工作人員	896	16.0%
8	機械設備操作工及組裝工	495	8.9%
9	非技術工及體力工	1167	20.9%
10	不知道/未回答	0	
11	現役軍人	0	
99	未回答	78	1.4%
Sysmiss		5211	

Warning: these figures indicate the number of cases found in the data file. They cannot be interpreted as summary statistics of the population of interest.

File : AJ010008

q12_1: 12.請問您主要工作的身分是

Information [Type= discrete] [Format=numeric] [Range= 1-99] [Missing=*]

Statistics [NW/ W] [Valid=5593 /-] [Invalid=5211 /-]

Value	Label	Cases	Percentage
1	雇主(跳答12-2)	166	3.0%
2	自營作業者(跳答12-2)	544	9.7%
3	受政府雇用者(續問12-1-1)	599	10.7%
4	受私人雇用者(跳答12-2)	3745	67.0%
5	無酬家屬工作者(跳答12-2)	408	7.3%
99	未回答	131	2.3%
Sysmiss		5211	

Warning: these figures indicate the number of cases found in the data file. They cannot be interpreted as summary statistics of the population of interest.

q12_1_1: 12-1-1.請問有沒有正式公務員任用資格

Information [Type= discrete] [Format=numeric] [Range= 1-99] [Missing=*]

Statistics [NW/ W] [Valid=599 /-] [Invalid=10205 /-]

Value	Label	Cases	Percentage
1	有	311	51.9%
2	沒有	284	47.4%
99	未回答	4	0.7%
Sysmiss		10205	

Warning: these figures indicate the number of cases found in the data file. They cannot be interpreted as summary statistics of the population of interest.

q12_2: 12-2.請問您是不是原住民合作社(包含勞動合作社)社員

Information [Type= discrete] [Format=numeric] [Range= 1-99] [Missing=*]

Statistics [NW/ W] [Valid=5593 /-] [Invalid=5211 /-]

Value	Label	Cases	Percentage
1	是	164	2.9%
2	不是	4916	87.9%
99	未回答	513	9.2%
Sysmiss		5211	

Warning: these figures indicate the number of cases found in the data file. They cannot be interpreted as summary statistics of the population of interest.

q12_3: 12-3.請問您有沒有從事原住民合作社的工作

Information [Type= discrete] [Format=numeric] [Range= 1-99] [Missing=*]

Statistics [NW/ W] [Valid=5593 /-] [Invalid=5211 /-]

Value	Label	Cases	Percentage
1	有	57	1.0%
2	沒有	5003	89.5%
99	未回答	533	9.5%
Sysmiss		5211	

Warning: these figures indicate the number of cases found in the data file. They cannot be interpreted as summary statistics of the population of interest.

q13_1_a: 13.請問您目前工作地點的縣市(以12/9-12/15為準)-統計區域

Information [Type= discrete] [Format=numeric] [Range= 1-9] [Missing=*]

Statistics [NW/ W] [Valid=5593 /-] [Invalid=5211 /-]

File : AJ010008

q13_1_a: 13.請問您目前工作地點的縣市(以12/9-12/15為準)-統計區域

Value	Label	Cases	Percentage
1	北部地區	1704	30.5%
2	中部地區	325	5.8%
3	南部地區	467	8.3%
4	東部地區	3044	54.4%
5	金馬地區	27	0.5%
6	其它	0	
7	國外	0	
8	不固定	0	
9	未回答	26	0.5%
Sysmiss		5211	

Warning: these figures indicate the number of cases found in the data file. They cannot be interpreted as summary statistics of the population of interest.

q13_2_a: 13.請問您目前工作地點的縣市(以12/9-12/15為準)-行政區域

Information	[Type= discrete] [Format=numeric] [Range= 1-9] [Missing=*]
Statistics [NW/ W]	[Valid=10804 /-] [Invalid=0 /-]

Value	Label	Cases	Percentage
1	山地鄉	675	6.2%
2	平地原住民鄉	2405	22.3%
3	非原住民鄉(含北高與金馬)	7260	67.2%
4	其他	0	
5	國外	0	
6	不固定	0	
9	未回答	464	4.3%

Warning: these figures indicate the number of cases found in the data file. They cannot be interpreted as summary statistics of the population of interest.

q14: 14.請問您對目前的工作滿意嗎(14答完後跳答23)

Information	[Type= discrete] [Format=numeric] [Range= 1-5] [Missing=*]
Statistics [NW/ W]	[Valid=5593 /-] [Invalid=5211 /-]

Value	Label	Cases	Percentage
1	非常滿意(跳答14-2)	495	8.9%
2	滿意(跳答14-2)	3757	67.2%
3	不滿意(續問14-1)	1101	19.7%
4	非常不滿意(續問14-1)	120	2.1%
5	沒意見	120	2.1%
Sysmiss		5211	

Warning: these figures indicate the number of cases found in the data file. They cannot be interpreted as summary statistics of the population of interest.

q14_1_1: 14-1.請問您對工作不滿意的原因(可複選3項)

Information	[Type= discrete] [Format=numeric] [Range= 1-99] [Missing=*]
Statistics [NW/ W]	[Valid=1221 /-] [Invalid=9583 /-]

Value	Label	Cases	Percentage
1	待遇太低	830	68.0%
2	工作環境不佳	82	6.7%
3	學非所用	21	1.7%

File : AJ010008

q14_1_1: 14-1.請問您對工作不滿意的原因(可複選3項)

Value	Label	Cases	Percentage
4	工時太長	50	4.1%
5	工作時段不理想	49	4.0%
6	離家太遠	65	5.3%
7	遠景不佳	45	3.7%
8	無一起工作的夥伴	4	0.3%
9	必須常加班	3	0.2%
10	其他	43	3.5%
99	未回答	29	2.4%
Sysmiss		9583	

Warning: these figures indicate the number of cases found in the data file. They cannot be interpreted as summary statistics of the population of interest.

q14_1_2: 14-1.請問您對工作不滿意的原因?(可複選3項)

Information	[Type= discrete] [Format=numeric] [Range= 1-99] [Missing=*]
Statistics [NW/ W]	[Valid=448 /-] [Invalid=10356 /-]

Value	Label	Cases	Percentage
1	待遇太低	8	1.8%
2	工作環境不佳	92	20.5%
3	學非所用	19	4.2%
4	工時太長	94	21.0%
5	工作時段不理想	57	12.7%
6	離家太遠	71	15.8%
7	遠景不佳	75	16.7%
8	無一起工作的夥伴	4	0.9%
9	必須常加班	12	2.7%
10	其他	16	3.6%
99	未回答	0	
Sysmiss		10356	

Warning: these figures indicate the number of cases found in the data file. They cannot be interpreted as summary statistics of the population of interest.

q14_1_3: 14-1.請問您對工作不滿意的原因?(可複選3項)

Information	[Type= discrete] [Format=numeric] [Range= 1-99] [Missing=*]
Statistics [NW/ W]	[Valid=113 /-] [Invalid=10691 /-]

Value	Label	Cases	Percentage
1	待遇太低	2	1.8%
2	工作環境不佳	2	1.8%
3	學非所用	5	4.4%
4	工時太長	11	9.7%
5	工作時段不理想	11	9.7%
6	離家太遠	27	23.9%
7	遠景不佳	34	30.1%
8	無一起工作的夥伴	1	0.9%
9	必須常加班	16	14.2%
10	其他	4	3.5%
99	未回答	0	

File : AJ010008

q14_1_3: 14-1.請問您對工作不滿意的原因?(可複選3項)

Value	Label	Cases	Percentage
Sysmiss		10691	

Warning: these figures indicate the number of cases found in the data file. They cannot be interpreted as summary statistics of the population of interest.

q14_2: 14-2.請問您在工作場所所有沒有因原住民的身分受到歧視

Information	[Type= discrete] [Format=numeric] [Range= 1-99] [Missing=*]
Statistics [NW/ W]	[Valid=5593 /-] [Invalid=5211 /-]

Value	Label	Cases	Percentage
1	有	311	5.6%
2	沒有	5191	92.8%
99	未回答	91	1.6%
Sysmiss		5211	

Warning: these figures indicate the number of cases found in the data file. They cannot be interpreted as summary statistics of the population of interest.

q14_3: 14-3.請問您曾經在工作場所遇到職業災害嗎(從以前至今)

Information	[Type= discrete] [Format=numeric] [Range= 1-99] [Missing=*]
Statistics [NW/ W]	[Valid=5593 /-] [Invalid=5211 /-]

Value	Label	Cases	Percentage
1	沒有(跳答23)	4990	89.2%
2	有(續問14-3-1)	429	7.7%
99	未回答	174	3.1%
Sysmiss		5211	

Warning: these figures indicate the number of cases found in the data file. They cannot be interpreted as summary statistics of the population of interest.

q14_31_1: 14-3-1.請問是誰提供的賠償(可複選)

Information	[Type= discrete] [Format=numeric] [Range= 1-99] [Missing=*]
Statistics [NW/ W]	[Valid=429 /-] [Invalid=10375 /-]

Value	Label	Cases	Percentage
1	雇主	86	20.0%
2	勞工保險	85	19.8%
3	公保、農漁保	24	5.6%
4	民間保險	22	5.1%
5	沒有賠償	165	38.5%
6	其他	6	1.4%
7	不知道	0	
8	小傷自行就醫	7	1.6%
99	未回答	34	7.9%
Sysmiss		10375	

Warning: these figures indicate the number of cases found in the data file. They cannot be interpreted as summary statistics of the population of interest.

q14_31_2: 14-3-1.請問是誰提供的賠償(可複選)

Information	[Type= discrete] [Format=numeric] [Range= 1-8] [Missing=*]
Statistics [NW/ W]	[Valid=53 /-] [Invalid=10751 /-]

Value	Label	Cases	Percentage
1	雇主	7	13.2%
2	勞工保險	28	52.8%

File : AJ010008

q14_31_2: 14-3-1.請問是誰提供的賠償(可複選)

Value	Label	Cases	Percentage
3	公保、農漁保	1	1.9%
4	民間保險	17	32.1%
5	沒有賠償	0	
6	其他	0	
7	不知道	0	
8	小傷自行就醫	0	
Sysmiss		10751	

Warning: these figures indicate the number of cases found in the data file. They cannot be interpreted as summary statistics of the population of interest.

q14_31_3: 14-3-1.請問是誰提供的賠償(可複選)

Information	[Type= discrete] [Format=numeric] [Range= 1-8] [Missing=*]
Statistics [NW/ W]	[Valid=10 /-] [Invalid=10794 /-]

Value	Label	Cases	Percentage
1	雇主	0	
2	勞工保險	0	
3	公保、農漁保	0	
4	民間保險	10	100.0%
5	沒有賠償	0	
6	其他	0	
7	不知道	0	
8	小傷自行就醫	0	
Sysmiss		10794	

Warning: these figures indicate the number of cases found in the data file. They cannot be interpreted as summary statistics of the population of interest.

q14_31_4: 14-3-1.請問是誰提供的賠償(可複選)

















Information	[Type= discrete] [Format=numeric] [Range= 1-8] [Missing=*]
Statistics [NW/ W]	[Valid=0 /-] [Invalid=10804 /-]

Value	Label	Cases	Percentage
1	雇主	0	
2	勞工保險	0	
3	公保、農漁保	0	
4	民間保險	0	
5	沒有賠償	0	
6	其他	0	
7	不知道	0	
8	小傷自行就醫	0	
Sysmiss		10804	

Warning: these figures indicate the number of cases found in the data file. They cannot be interpreted as summary statistics of the population of interest.

# q14_31_5: 14-3-1.請問是誰提供的賠償(可複選)			
Information		[Type= discrete] [Format=numeric] [Range= 1-8] [Missing=*]	
Statistics [NW/ W]		[Valid=0 /-] [Invalid=10804 /-]	
Value	Label	Cases	Percentage
1	雇主	0	
2	勞工保險	0	
3	公保、農漁保	0	
4	民間保險	0	
5	沒有賠償	0	
6	其他	0	
7	不知道	0	
8	小傷自行就醫	0	
Sysmiss		10804	
Warning: these figures indicate the number of cases found in the data file. They cannot be interpreted as summary statistics of the population of interest.			
# q14_31_6: 14-3-1.請問是誰提供的賠償(可複選)			
Information		[Type= discrete] [Format=numeric] [Range= 1-8] [Missing=*]	
Statistics [NW/ W]		[Valid=0 /-] [Invalid=10804 /-]	
Value	Label	Cases	Percentage
1	雇主	0	
2	勞工保險	0	
3	公保、農漁保	0	
4	民間保險	0	
5	沒有賠償	0	
6	其他	0	
7	不知道	0	
8	小傷自行就醫	0	
Sysmiss		10804	
Warning: these figures indicate the number of cases found in the data file. They cannot be interpreted as summary statistics of the population of interest.			
# q14_31_7: 14-3-1.請問是誰提供的賠償(可複選)			
Information		[Type= discrete] [Format=numeric] [Range= 1-8] [Missing=*]	
Statistics [NW/ W]		[Valid=0 /-] [Invalid=10804 /-]	
Value	Label	Cases	Percentage
1	雇主	0	
2	勞工保險	0	
3	公保、農漁保	0	
4	民間保險	0	
5	沒有賠償	0	
6	其他	0	
7	不知道	0	
8	小傷自行就醫	0	
Sysmiss		10804	
Warning: these figures indicate the number of cases found in the data file. They cannot be interpreted as summary statistics of the population of interest.			
# q15_1: 15.請問您沒有工作而找尋工作或等待恢復工作有多久了__年			
Information		[Type= discrete] [Format=numeric] [Range= 0-4] [Missing=*]	
Statistics [NW/ W]		[Valid=257 /-] [Invalid=10547 /-]	

# q15_1: 15.請問您沒有工作而找尋工作或等待恢復工作有多久了—年			
Value	Label	Cases	Percentage
0		187	<div><div></div></div> 72.8%
1		58	<div><div></div></div> 22.6%
2		10	<div><div></div></div> 3.9%
3		1	<div><div></div></div> 0.4%
4		1	<div><div></div></div> 0.4%
Sysmiss		10547	
Warning: these figures indicate the number of cases found in the data file. They cannot be interpreted as summary statistics of the population of interest.			
# q15_2: 15.請問您沒有工作而找尋工作或等待恢復工作有多久了—月			
Information	[Type= discrete] [Format=numeric] [Range= 0-12] [Missing=*]		
Statistics [NW/ W]	[Valid=257 /-] [Invalid=10547 /-]		
Value	Label	Cases	Percentage
0		72	<div><div></div></div> 28.0%
1		17	<div><div></div></div> 6.6%
2		22	<div><div></div></div> 8.6%
3		28	<div><div></div></div> 10.9%
4		21	<div><div></div></div> 8.2%
5		14	<div><div></div></div> 5.4%
6		68	<div><div></div></div> 26.5%
7		3	<div><div></div></div> 1.2%
8		4	<div><div></div></div> 1.6%
9		2	<div><div></div></div> 0.8%
10		3	<div><div></div></div> 1.2%
11		1	<div><div></div></div> 0.4%
12		2	<div><div></div></div> 0.8%
Sysmiss		10547	
Warning: these figures indicate the number of cases found in the data file. They cannot be interpreted as summary statistics of the population of interest.			
# q15_3: 15.請問您沒有工作而找尋工作或等待恢復工作有多久了—個星期(答完15後，跳答17)			
Information	[Type= discrete] [Format=numeric] [Range= 0-20] [Missing=*]		
Statistics [NW/ W]	[Valid=257 /-] [Invalid=10547 /-]		
Value	Label	Cases	Percentage
0		220	<div><div></div></div> 85.6%
1		4	<div><div></div></div> 1.6%
2		23	<div><div></div></div> 8.9%
3		3	<div><div></div></div> 1.2%
8		1	<div><div></div></div> 0.4%
12		4	<div><div></div></div> 1.6%
16		1	<div><div></div></div> 0.4%
20		1	<div><div></div></div> 0.4%
Sysmiss		10547	
Warning: these figures indicate the number of cases found in the data file. They cannot be interpreted as summary statistics of the population of interest.			
# q15week: 15.失業週數			
Information	[Type= continuous] [Format=numeric] [Range= 1-192] [Missing=*]		
Statistics [NW/ W]	[Valid=257 /-] [Invalid=10547 /-] [Mean=29.584 /-] [StdDev=25.371 /-]		

# q16: 16. 請問您這次剛開始沒工作時, 有沒有去找工作			
Information		[Type= discrete] [Format=numeric] [Range= 1-99] [Missing=*]	
Statistics [NW/ W]		[Valid=70 /-] [Invalid=10734 /-]	
Value	Label	Cases	Percentage
1	沒有(續問16-1)	46	 65.7%
2	有(續問16-2、16-3)	24	 34.3%
99	未回答	0	
Sysmiss		10734	
Warning: these figures indicate the number of cases found in the data file. They cannot be interpreted as summary statistics of the population of interest.			
# q16_1: 16-1. 請問您沒有在找工作的原因(答完 16-1 後, 跳答 19)			
Information		[Type= discrete] [Format=numeric] [Range= 1-99] [Missing=*]	
Statistics [NW/ W]		[Valid=46 /-] [Invalid=10758 /-]	
Value	Label	Cases	Percentage
1	就業資訊不足	11	 23.9%
2	缺乏找工作的經費	0	
3	必須照顧家人	10	 21.7%
4	健康不佳	11	 23.9%
5	協助家裡工作	5	 10.9%
6	協助家園復建	0	
7	準備升學	2	 4.3%
8	其他	7	 15.2%
99	未回答	0	
Sysmiss		10758	
Warning: these figures indicate the number of cases found in the data file. They cannot be interpreted as summary statistics of the population of interest.			
# q16_2_1: 16-2. 請問您這次找工作找多久之後才停止找——年			
Information		[Type= discrete] [Format=numeric] [Range= 0-1] [Missing=*]	
Statistics [NW/ W]		[Valid=18 /-] [Invalid=10786 /-]	
Value	Label	Cases	Percentage
0		13	 72.2%
1		5	 27.8%
Sysmiss		10786	
Warning: these figures indicate the number of cases found in the data file. They cannot be interpreted as summary statistics of the population of interest.			
# q16_2_2: 16-2. 請問您這次找工作找多久之後才停止找——月			
Information		[Type= discrete] [Format=numeric] [Range= 0-10] [Missing=*]	
Statistics [NW/ W]		[Valid=18 /-] [Invalid=10786 /-]	
Value	Label	Cases	Percentage
0		11	 61.1%
2		2	 11.1%
4		1	 5.6%
6		2	 11.1%
8		1	 5.6%
10		1	 5.6%
Sysmiss		10786	
Warning: these figures indicate the number of cases found in the data file. They cannot be interpreted as summary statistics of the population of interest.			

# q16_2_3: 16-2.請問您這次找工作找多久之後才停止找一個星期			
Information		[Type= discrete] [Format=numeric] [Range= 0-7] [Missing=*]	
Statistics [NW/ W]		[Valid=18 /-] [Invalid=10786 /-]	
Value	Label	Cases	Percentage
0		16	<div><div></div></div> 88.9%
2		1	<div><div></div></div> 5.6%
7		1	<div><div></div></div> 5.6%
Sysmiss		10786	
Warning: these figures indicate the number of cases found in the data file. They cannot be interpreted as summary statistics of the population of interest.			
# q162week: 16-2.找工作週數			
Information		[Type= continuous] [Format=numeric] [Range= 0-48] [Missing=*]	
Statistics [NW/ W]		[Valid=18 /-] [Invalid=10786 /-] [Mean=22.278 /-] [StdDev=19.999 /-]	
# q16_3_1: 16-3.請問您從停止找工作到現在有多久了二年			
Information		[Type= discrete] [Format=numeric] [Range= 0-2] [Missing=*]	
Statistics [NW/ W]		[Valid=18 /-] [Invalid=10786 /-]	
Value	Label	Cases	Percentage
0		13	<div><div></div></div> 72.2%
1		3	<div><div></div></div> 16.7%
2		2	<div><div></div></div> 11.1%
Sysmiss		10786	
Warning: these figures indicate the number of cases found in the data file. They cannot be interpreted as summary statistics of the population of interest.			
# q16_3_2: 16-3.請問您從停止找工作到現在有多久了月			
Information		[Type= discrete] [Format=numeric] [Range= 0-11] [Missing=*]	
Statistics [NW/ W]		[Valid=18 /-] [Invalid=10786 /-]	
Value	Label	Cases	Percentage
0		7	<div><div></div></div> 38.9%
2		4	<div><div></div></div> 22.2%
3		1	<div><div></div></div> 5.6%
6		2	<div><div></div></div> 11.1%
7		1	<div><div></div></div> 5.6%
8		1	<div><div></div></div> 5.6%
10		1	<div><div></div></div> 5.6%
11		1	<div><div></div></div> 5.6%
Sysmiss		10786	
Warning: these figures indicate the number of cases found in the data file. They cannot be interpreted as summary statistics of the population of interest.			
# q16_3_3: 16-3.請問您從停止找工作到現在有多久了個星期			
Information		[Type= discrete] [Format=numeric] [Range= 0-16] [Missing=*]	
Statistics [NW/ W]		[Valid=18 /-] [Invalid=10786 /-]	
Value	Label	Cases	Percentage
0		12	<div><div></div></div> 66.7%
1		1	<div><div></div></div> 5.6%
3		2	<div><div></div></div> 11.1%
6		1	<div><div></div></div> 5.6%
9		1	<div><div></div></div> 5.6%

# q16_3_3: 16-3.請問您從停止找工作到現在有多久了__個星期			
Value	Label	Cases	Percentage
16		1	<div><div></div></div> 5.6%
Sysmiss		10786	
Warning: these figures indicate the number of cases found in the data file. They cannot be interpreted as summary statistics of the population of interest.			
# q163week: 16-3.停止找工作週數			
Information	[Type= continuous] [Format=numeric] [Range= 0-96] [Missing=*]		
Statistics [NW/ W]	[Valid=18 /-] [Invalid=10786 /-] [Mean=33.889 /-] [StdDev=31.233 /-]		
# q17_1: 17.請問您用什麼方法找尋工作(可複選)			
Information	[Type= discrete] [Format=numeric] [Range= 1-99] [Missing=*]		
Statistics [NW/ W]	[Valid=281 /-] [Invalid=10523 /-]		
Value	Label	Cases	Percentage
1	原住民0800-066-995專線或都會區就業服務台	16	<div><div></div></div> 5.7%
2	託親友師長介紹	144	<div><div></div></div> 51.2%
3	看報紙	50	<div><div></div></div> 17.8%
4	自我推薦及詢問(跳答19)	21	<div><div></div></div> 7.5%
5	向民間人力銀行求職(含上網)	17	<div><div></div></div> 6.0%
6	向公立就業服務機構求職(含上網)	15	<div><div></div></div> 5.3%
7	學校輔導就業及畢業分發	0	
8	參加政府考試分發	2	<div><div></div></div> 0.7%
9	部落就業輔導員	4	<div><div></div></div> 1.4%
10	民意代表介紹	1	<div><div></div></div> 0.4%
11	應徵招貼廣告	0	
12	宗教團體介紹	0	
13	企業主來找	2	<div><div></div></div> 0.7%
14	原住民社團	0	
15	看電視、聽廣播	0	
16	其他	4	<div><div></div></div> 1.4%
99	未回答	5	<div><div></div></div> 1.8%
Sysmiss		10523	
Warning: these figures indicate the number of cases found in the data file. They cannot be interpreted as summary statistics of the population of interest.			
# q17_2: 17.請問您用什麼方法找尋工作(可複選)			
Information	[Type= discrete] [Format=numeric] [Range= 1-99] [Missing=*]		
Statistics [NW/ W]	[Valid=137 /-] [Invalid=10667 /-]		
Value	Label	Cases	Percentage
1	原住民0800-066-995專線或都會區就業服務台	2	<div><div></div></div> 1.5%
2	託親友師長介紹	8	<div><div></div></div> 5.8%
3	看報紙	45	<div><div></div></div> 32.8%
4	自我推薦及詢問	19	<div><div></div></div> 13.9%
5	向民間人力銀行求職含上網.	15	<div><div></div></div> 10.9%
6	向公立就業服務機構求職含上網	27	<div><div></div></div> 19.7%
7	學校輔導就業及畢業分發	0	
8	參加政府考試分發	1	<div><div></div></div> 0.7%
9	部落就業輔導員	9	<div><div></div></div> 6.6%
10	民意代表介紹	0	

# q17_2: 17.請問您用什麼方法找尋工作(可複選)			
Value	Label	Cases	Percentage
11	應徵招貼廣告	4	<div><div></div></div> 2.9%
12	宗教團體介紹	0	
13	企業主來找	3	<div><div></div></div> 2.2%
14	原住民社團	3	<div><div></div></div> 2.2%
15	看電視、聽廣播	1	<div><div></div></div> 0.7%
16	其他	0	
99	未回答	0	
Sysmiss		10667	
Warning: these figures indicate the number of cases found in the data file. They cannot be interpreted as summary statistics of the population of interest.			
# q17_3: 17.請問您用什麼方法找尋工作(可複選)			
Information	[Type= discrete] [Format=numeric] [Range= 1-99] [Missing=*]		
Statistics [NW/ W]	[Valid=50 /-] [Invalid=10754 /-]		
Value	Label	Cases	Percentage
1	原住民0800-066-995專線或都會區就業服務台	1	<div><div></div></div> 2.0%
2	託親友師長介紹	1	<div><div></div></div> 2.0%
3	看報紙	2	<div><div></div></div> 4.0%
4	自我推薦及詢問	6	<div><div></div></div> 12.0%
5	向民間人力銀行求職含上網.	11	<div><div></div></div> 22.0%
6	向公立就業服務機構求職含上網	18	<div><div></div></div> 36.0%
7	學校輔導就業及畢業分發	0	
8	參加政府考試分發	1	<div><div></div></div> 2.0%
9	部落就業輔導員	1	<div><div></div></div> 2.0%
10	民意代表介紹	3	<div><div></div></div> 6.0%
11	應徵招貼廣告	4	<div><div></div></div> 8.0%
12	宗教團體介紹	0	
13	企業主來找	0	
14	原住民社團	0	
15	看電視、聽廣播	2	<div><div></div></div> 4.0%
16	其他	0	
99	未回答	0	
Sysmiss		10754	
Warning: these figures indicate the number of cases found in the data file. They cannot be interpreted as summary statistics of the population of interest.			
# q17_4: 17.請問您用什麼方法找尋工作(可複選)			
Information	[Type= discrete] [Format=numeric] [Range= 1-99] [Missing=*]		
Statistics [NW/ W]	[Valid=18 /-] [Invalid=10786 /-]		
Value	Label	Cases	Percentage
1	原住民0800-066-995專線或都會區就業服務台	0	
2	託親友師長介紹	0	
3	看報紙	0	
4	自我推薦及詢問	0	
5	向民間人力銀行求職含上網.	2	<div><div></div></div> 11.1%
6	向公立就業服務機構求職含上網	5	<div><div></div></div> 27.8%
7	學校輔導就業及畢業分發	0	
8	參加政府考試分發	1	<div><div></div></div> 5.6%

# q17_4: 17.請問您用什麼方法找尋工作(可複選)			
Value	Label	Cases	Percentage
9	部落就業輔導員	2	11.1%
10	民意代表介紹	0	
11	應徵招貼廣告	4	22.2%
12	宗教團體介紹	3	16.7%
13	企業主來找	1	5.6%
14	原住民社團	0	
15	看電視、聽廣播	0	
16	其他	0	
99	未回答	0	
Sysmiss		10786	
Warning: these figures indicate the number of cases found in the data file. They cannot be interpreted as summary statistics of the population of interest.			
# q17_5: 17.請問您用什麼方法找尋工作(可複選)			
Information	[Type= discrete] [Format=numeric] [Range= 1-99] [Missing=*]		
Statistics [NW/ W]	[Valid=7 /-] [Invalid=10797 /-]		
Value	Label	Cases	Percentage
1	原住民0800-066-995專線或都會區就業服務台	0	
2	託親友師長介紹	0	
3	看報紙	0	
4	自我推薦及詢問	0	
5	向民間人力銀行求職含上網.	0	
6	向公立就業服務機構求職含上網	1	14.3%
7	學校輔導就業及畢業分發	0	
8	參加政府考試分發	0	
9	部落就業輔導員	0	
10	民意代表介紹	1	14.3%
11	應徵招貼廣告	2	28.6%
12	宗教團體介紹	1	14.3%
13	企業主來找	0	
14	原住民社團	1	14.3%
15	看電視、聽廣播	1	14.3%
16	其他	0	
99	未回答	0	
Sysmiss		10797	
Warning: these figures indicate the number of cases found in the data file. They cannot be interpreted as summary statistics of the population of interest.			
# q17_6: 17.請問您用什麼方法找尋工作(可複選)			
Information	[Type= discrete] [Format=numeric] [Range= 1-99] [Missing=*]		
Statistics [NW/ W]	[Valid=3 /-] [Invalid=10801 /-]		
Value	Label	Cases	Percentage
1	原住民0800-066-995專線或都會區就業服務台	0	
2	託親友師長介紹	0	
3	看報紙	0	
4	自我推薦及詢問	0	
5	向民間人力銀行求職含上網.	0	
6	向公立就業服務機構求職含上網	0	

# q17_6: 17.請問您用什麼方法找尋工作(可複選)			
Value	Label	Cases	Percentage
7	學校輔導就業及畢業分發	0	
8	參加政府考試分發	0	
9	部落就業輔導員	0	
10	民意代表介紹	0	
11	應徵招貼廣告	0	
12	宗教團體介紹	1	33.3%
13	企業主來找	1	33.3%
14	原住民社團	1	33.3%
15	看電視、聽廣播	0	
16	其他	0	
99	未回答	0	
Sysmiss		10801	
Warning: these figures indicate the number of cases found in the data file. They cannot be interpreted as summary statistics of the population of interest.			
# q17_7: 17.請問您用什麼方法找尋工作(可複選)			
Information	[Type= discrete] [Format=numeric] [Range= 1-99] [Missing=*]		
Statistics [NW/ W]	[Valid=2 /-] [Invalid=10802 /-]		
Value	Label	Cases	Percentage
1	原住民0800-066-995專線或都會區就業服務台	0	
2	託親友師長介紹	0	
3	看報紙	0	
4	自我推薦及詢問	0	
5	向民間人力銀行求職含上網.	0	
6	向公立就業服務機構求職含上網	0	
7	學校輔導就業及畢業分發	0	
8	參加政府考試分發	0	
9	部落就業輔導員	0	
10	民意代表介紹	0	
11	應徵招貼廣告	0	
12	宗教團體介紹	0	
13	企業主來找	0	
14	原住民社團	2	100.0%
15	看電視、聽廣播	0	
16	其他	0	
99	未回答	0	
Sysmiss		10802	
Warning: these figures indicate the number of cases found in the data file. They cannot be interpreted as summary statistics of the population of interest.			
# q17_8: 17.請問您用什麼方法找尋工作(可複選)			
Information	[Type= discrete] [Format=numeric] [Range= 1-99] [Missing=*]		
Statistics [NW/ W]	[Valid=0 /-] [Invalid=10804 /-]		
Value	Label	Cases	Percentage
1	原住民0800-066-995專線或都會區就業服務台	0	
2	託親友師長介紹	0	
3	看報紙	0	
4	自我推薦及詢問	0	

# q17_8: 17.請問您用什麼方法找尋工作(可複選)			
Value	Label	Cases	Percentage
5	向民間人力銀行求職含上網.	0	
6	向公立就業服務機構求職含上網	0	
7	學校輔導就業及畢業分發	0	
8	參加政府考試分發	0	
9	部落就業輔導員	0	
10	民意代表介紹	0	
11	應徵招貼廣告	0	
12	宗教團體介紹	0	
13	企業主來找	0	
14	原住民社團	0	
15	看電視、聽廣播	0	
16	其他	0	
99	未回答	0	
Sysmiss		10804	
Warning: these figures indicate the number of cases found in the data file. They cannot be interpreted as summary statistics of the population of interest.			
# q17_9: 17.請問您用什麼方法找尋工作(可複選)			
Information	[Type= discrete] [Format=numeric] [Range= 1-99] [Missing=*]		
Statistics [NW/ W]	[Valid=0 /-] [Invalid=10804 /-]		
Value	Label	Cases	Percentage
1	原住民0800-066-995專線或都會區就業服務台	0	
2	託親友師長介紹	0	
3	看報紙	0	
4	自我推薦及詢問	0	
5	向民間人力銀行求職含上網.	0	
6	向公立就業服務機構求職含上網	0	
7	學校輔導就業及畢業分發	0	
8	參加政府考試分發	0	
9	部落就業輔導員	0	
10	民意代表介紹	0	
11	應徵招貼廣告	0	
12	宗教團體介紹	0	
13	企業主來找	0	
14	原住民社團	0	
15	看電視、聽廣播	0	
16	其他	0	
99	未回答	0	
Sysmiss		10804	
Warning: these figures indicate the number of cases found in the data file. They cannot be interpreted as summary statistics of the population of interest.			
# q17_10: 17.請問您用什麼方法找尋工作(可複選)			
Information	[Type= discrete] [Format=numeric] [Range= 1-99] [Missing=*]		
Statistics [NW/ W]	[Valid=0 /-] [Invalid=10804 /-]		
Value	Label	Cases	Percentage
1	原住民0800-066-995專線或都會區就業服務台	0	
2	託親友師長介紹	0	

# q17_10: 17.請問您用什麼方法找尋工作(可複選)			
Value	Label	Cases	Percentage
3	看報紙	0	
4	自我推薦及詢問	0	
5	向民間人力銀行求職含上網.	0	
6	向公立就業服務機構求職含上網	0	
7	學校輔導就業及畢業分發	0	
8	參加政府考試分發	0	
9	部落就業輔導員	0	
10	民意代表介紹	0	
11	應徵招貼廣告	0	
12	宗教團體介紹	0	
13	企業主來找	0	
14	原住民社團	0	
15	看電視、聽廣播	0	
16	其他	0	
99	未回答	0	
Sysmiss		10804	
Warning: these figures indicate the number of cases found in the data file. They cannot be interpreted as summary statistics of the population of interest.			
# q17_11: 17.請問您用什麼方法找尋工作(可複選)			
Information	[Type= discrete] [Format=numeric] [Range= 1-99] [Missing=*]		
Statistics [NW/ W]	[Valid=0 /-] [Invalid=10804 /-]		
Value	Label	Cases	Percentage
1	原住民0800-066-995專線或都會區就業服務台	0	
2	託親友師長介紹	0	
3	看報紙	0	
4	自我推薦及詢問	0	
5	向民間人力銀行求職含上網.	0	
6	向公立就業服務機構求職含上網	0	
7	學校輔導就業及畢業分發	0	
8	參加政府考試分發	0	
9	部落就業輔導員	0	
10	民意代表介紹	0	
11	應徵招貼廣告	0	
12	宗教團體介紹	0	
13	企業主來找	0	
14	原住民社團	0	
15	看電視、聽廣播	0	
16	其他	0	
99	未回答	0	
Sysmiss		10804	
Warning: these figures indicate the number of cases found in the data file. They cannot be interpreted as summary statistics of the population of interest.			
# q17_12: 17.請問您用什麼方法找尋工作(可複選)			
Information	[Type= discrete] [Format=numeric] [Range= 1-99] [Missing=*]		
Statistics [NW/ W]	[Valid=0 /-] [Invalid=10804 /-]		

q17_12: 17.請問您用什麼方法找尋工作(可複選)

Value	Label	Cases	Percentage
1	原住民0800-066-995專線或都會區就業服務台	0	
2	託親友師長介紹	0	
3	看報紙	0	
4	自我推薦及詢問	0	
5	向民間人力銀行求職含上網.	0	
6	向公立就業服務機構求職含上網	0	
7	學校輔導就業及畢業分發	0	
8	參加政府考試分發	0	
9	部落就業輔導員	0	
10	民意代表介紹	0	
11	應徵招貼廣告	0	
12	宗教團體介紹	0	
13	企業主來找	0	
14	原住民社團	0	
15	看電視、聽廣播	0	
16	其他	0	
99	未回答	0	
Sysmiss		10804	

Warning: these figures indicate the number of cases found in the data file. They cannot be interpreted as summary statistics of the population of interest.

q17_13: 17.請問您用什麼方法找尋工作(可複選)

Information	[Type= discrete] [Format=numeric] [Range= 1-99] [Missing=*]
Statistics [NW/ W]	[Valid=0 /-] [Invalid=10804 /-]

Value	Label	Cases	Percentage
1	原住民0800-066-995專線或都會區就業服務台	0	
2	託親友師長介紹	0	
3	看報紙	0	
4	自我推薦及詢問	0	
5	向民間人力銀行求職含上網.	0	
6	向公立就業服務機構求職含上網	0	
7	學校輔導就業及畢業分發	0	
8	參加政府考試分發	0	
9	部落就業輔導員	0	
10	民意代表介紹	0	
11	應徵招貼廣告	0	
12	宗教團體介紹	0	
13	企業主來找	0	
14	原住民社團	0	
15	看電視、聽廣播	0	
16	其他	0	
99	未回答	0	
Sysmiss		10804	

Warning: these figures indicate the number of cases found in the data file. They cannot be interpreted as summary statistics of the population of interest.

q17_14: 17.請問您用什麼方法找尋工作(可複選)

Information	[Type= discrete] [Format=numeric] [Range= 1-99] [Missing=*]
-------------	---

q17_14: 17.請問您用什麼方法找尋工作(可複選)

Statistics [NW/ W]		[Valid=0 /-] [Invalid=10804 /-]	
Value	Label	Cases	Percentage
1	原住民0800-066-995專線或都會區就業服務台	0	
2	託親友師長介紹	0	
3	看報紙	0	
4	自我推薦及詢問	0	
5	向民間人力銀行求職含上網.	0	
6	向公立就業服務機構求職含上網	0	
7	學校輔導就業及畢業分發	0	
8	參加政府考試分發	0	
9	部落就業輔導員	0	
10	民意代表介紹	0	
11	應徵招貼廣告	0	
12	宗教團體介紹	0	
13	企業主來找	0	
14	原住民社團	0	
15	看電視、聽廣播	0	
16	其他	0	
99	未回答	0	
Sysmiss		10804	

Warning: these figures indicate the number of cases found in the data file. They cannot be interpreted as summary statistics of the population of interest.

q17_15: 17.請問您用什麼方法找尋工作(可複選)

Information		[Type= discrete] [Format=numeric] [Range= 1-99] [Missing=*]	
Statistics [NW/ W]		[Valid=0 /-] [Invalid=10804 /-]	
Value	Label	Cases	Percentage
1	原住民0800-066-995專線或都會區就業服務台	0	
2	託親友師長介紹	0	
3	看報紙	0	
4	自我推薦及詢問	0	
5	向民間人力銀行求職含上網.	0	
6	向公立就業服務機構求職含上網	0	
7	學校輔導就業及畢業分發	0	
8	參加政府考試分發	0	
9	部落就業輔導員	0	
10	民意代表介紹	0	
11	應徵招貼廣告	0	
12	宗教團體介紹	0	
13	企業主來找	0	
14	原住民社團	0	
15	看電視、聽廣播	0	
16	其他	0	
99	未回答	0	
Sysmiss		10804	

Warning: these figures indicate the number of cases found in the data file. They cannot be interpreted as summary statistics of the population of interest.

# q17_16: 17.請問您用什麼方法找尋工作(可複選)			
Information		[Type= discrete] [Format=numeric] [Range= 1-99] [Missing=*]	
Statistics [NW/ W]		[Valid=0 /-] [Invalid=10804 /-]	
Value	Label	Cases	Percentage
1	原住民0800-066-995專線或都會區就業服務台	0	
2	託親友師長介紹	0	
3	看報紙	0	
4	自我推薦及詢問	0	
5	向民間人力銀行求職含上網.	0	
6	向公立就業服務機構求職含上網	0	
7	學校輔導就業及畢業分發	0	
8	參加政府考試分發	0	
9	部落就業輔導員	0	
10	民意代表介紹	0	
11	應徵招貼廣告	0	
12	宗教團體介紹	0	
13	企業主來找	0	
14	原住民社團	0	
15	看電視、聽廣播	0	
16	其他	0	
99	未回答	0	
Sysmiss		10804	
Warning: these figures indicate the number of cases found in the data file. They cannot be interpreted as summary statistics of the population of interest.			
# q18: 18.請問您在找尋工作中,有沒有遇到過工作機會			
Information		[Type= discrete] [Format=numeric] [Range= 1-99] [Missing=*]	
Statistics [NW/ W]		[Valid=270 /-] [Invalid=10534 /-]	
Value	Label	Cases	Percentage
1	有(續問18-1)	108	40.0%
2	沒有(續問18-2)	158	58.5%
99	未回答	4	1.5%
Sysmiss		10534	
Warning: these figures indicate the number of cases found in the data file. They cannot be interpreted as summary statistics of the population of interest.			
# q18_1_1: 18-1.請問您沒有去工作的主要原因是?(可複選)(答完18-1, 跳答19)			
Information		[Type= discrete] [Format=numeric] [Range= 1-99] [Missing=*]	
Statistics [NW/ W]		[Valid=108 /-] [Invalid=10696 /-]	
Value	Label	Cases	Percentage
1	待遇太低	28	25.9%
2	工作環境不良	11	10.2%
3	學非所用	3	2.8%
4	工時不適合	17	15.7%
5	離家太遠	22	20.4%
6	無一起工作的同伴	0	
7	遠景不佳	9	8.3%
8	其他	12	11.1%
9	年齡受限制	5	4.6%

# q18_1_1: 18-1.請問您沒有去工作的主要原因是?(可複選)(答完18-1, 跳答19)			
Value	Label	Cases	Percentage
99	未回答	1	<div><div></div></div> 0.9%
Sysmiss		10696	
Warning: these figures indicate the number of cases found in the data file. They cannot be interpreted as summary statistics of the population of interest.			
# q18_1_2: 18-1.請問您沒有去工作的主要原因是?(可複選)(答完18-1, 跳答19)			
Information	[Type= discrete] [Format=numeric] [Range= 1-99] [Missing=*]		
Statistics [NW/ W]	[Valid=27 /-] [Invalid=10777 /-]		
Value	Label	Cases	Percentage
1	待遇太低	1	<div><div></div></div> 3.7%
2	工作環境不良	8	<div><div></div></div> 29.6%
3	學非所用	2	<div><div></div></div> 7.4%
4	工時不適合	8	<div><div></div></div> 29.6%
5	離家太遠	7	<div><div></div></div> 25.9%
6	無一起工作的同伴	0	
7	遠景不佳	1	<div><div></div></div> 3.7%
8	其他	0	
9	年齡受限制	0	
99	未回答	0	
Sysmiss		10777	
Warning: these figures indicate the number of cases found in the data file. They cannot be interpreted as summary statistics of the population of interest.			
# q18_1_3: 18-1.請問您沒有去工作的主要原因是?(可複選)(答完18-1, 跳答19)			
Information	[Type= discrete] [Format=numeric] [Range= 1-99] [Missing=*]		
Statistics [NW/ W]	[Valid=10 /-] [Invalid=10794 /-]		
Value	Label	Cases	Percentage
1	待遇太低	0	
2	工作環境不良	0	
3	學非所用	3	<div><div></div></div> 30.0%
4	工時不適合	3	<div><div></div></div> 30.0%
5	離家太遠	3	<div><div></div></div> 30.0%
6	無一起工作的同伴	0	
7	遠景不佳	1	<div><div></div></div> 10.0%
8	其他	0	
9	年齡受限制	0	
99	未回答	0	
Sysmiss		10794	
Warning: these figures indicate the number of cases found in the data file. They cannot be interpreted as summary statistics of the population of interest.			
# q18_1_4: 18-1.請問您沒有去工作的主要原因是?(可複選)(答完18-1, 跳答19)			
Information	[Type= discrete] [Format=numeric] [Range= 1-99] [Missing=*]		
Statistics [NW/ W]	[Valid=1 /-] [Invalid=10803 /-]		
Value	Label	Cases	Percentage
1	待遇太低	0	
2	工作環境不良	0	
3	學非所用	0	
4	工時不適合	0	

# q18_1_4: 18-1.請問您沒有去工作的主要原因是?(可複選)(答完18-1，跳答19)				
Value	Label	Cases	Percentage	
5	離家太遠	0	100.0%	
6	無一起工作的同伴	0		
7	遠景不佳	1		
8	其他	0		
9	年齡受限制	0		
99	未回答	0		
Sysmiss		10803		
Warning: these figures indicate the number of cases found in the data file. They cannot be interpreted as summary statistics of the population of interest.				
# q18_1_5: 18-1.請問您沒有去工作的主要原因是?(可複選)(答完18-1，跳答19)				
Information		[Type= discrete] [Format=numeric] [Range= 1-99] [Missing=*]		
Statistics [NW/ W]		[Valid=0 /-] [Invalid=10804 /-]		
Value	Label	Cases	Percentage	
1	待遇太低	0		
2	工作環境不良	0		
3	學非所用	0		
4	工時不適合	0		
5	離家太遠	0		
6	無一起工作的同伴	0		
7	遠景不佳	0		
8	其他	0		
9	年齡受限制	0		
99	未回答	0		
Sysmiss		10804		
Warning: these figures indicate the number of cases found in the data file. They cannot be interpreted as summary statistics of the population of interest.				
# q18_1_6: 18-1.請問您沒有去工作的主要原因是?(可複選)(答完18-1，跳答19)				
Information		[Type= discrete] [Format=numeric] [Range= 1-99] [Missing=*]		
Statistics [NW/ W]		[Valid=0 /-] [Invalid=10804 /-]		
Value	Label	Cases	Percentage	
1	待遇太低	0		
2	工作環境不良	0		
3	學非所用	0		
4	工時不適合	0		
5	離家太遠	0		
6	無一起工作的同伴	0		
7	遠景不佳	0		
8	其他	0		
9	年齡受限制	0		
99	未回答	0		
Sysmiss		10804		
Warning: these figures indicate the number of cases found in the data file. They cannot be interpreted as summary statistics of the population of interest.				
# q18_1_7: 18-1.請問您沒有去工作的主要原因是?(可複選)(答完18-1，跳答19)				
Information		[Type= discrete] [Format=numeric] [Range= 1-99] [Missing=*]		
Statistics [NW/ W]		[Valid=0 /-] [Invalid=10804 /-]		

q18_1_7: 18-1.請問您沒有去工作的主要原因是?(可複選)(答完18-1, 跳答19)

Value	Label	Cases	Percentage
1	待遇太低	0	
2	工作環境不良	0	
3	學非所用	0	
4	工時不適合	0	
5	離家太遠	0	
6	無一起工作的同伴	0	
7	遠景不佳	0	
8	其他	0	
9	年齡受限制	0	
99	未回答	0	
Sysmiss		10804	

Warning: these figures indicate the number of cases found in the data file. They cannot be interpreted as summary statistics of the population of interest.

q18_1_8: 18-1.請問您沒有去工作的主要原因是?(可複選)(答完18-1, 跳答19)

Information	[Type= discrete] [Format=numeric] [Range= 1-99] [Missing=*]
Statistics [NW/ W]	[Valid=0 /-] [Invalid=10804 /-]

Value	Label	Cases	Percentage
1	待遇太低	0	
2	工作環境不良	0	
3	學非所用	0	
4	工時不適合	0	
5	離家太遠	0	
6	無一起工作的同伴	0	
7	遠景不佳	0	
8	其他	0	
9	年齡受限制	0	
99	未回答	0	
Sysmiss		10804	

Warning: these figures indicate the number of cases found in the data file. They cannot be interpreted as summary statistics of the population of interest.

q18_2_1: 18-2.請問您找尋工作中, 主要遭遇的困難是?(可複選)

Information	[Type= discrete] [Format=numeric] [Range= 1-99] [Missing=*]
Statistics [NW/ W]	[Valid=158 /-] [Invalid=10646 /-]

Value	Label	Cases	Percentage
1	就業資訊不足	31	19.6%
2	技術不合	26	16.5%
3	生活圈沒有工作機會	47	29.7%
4	生活圈以外沒有工作機會	2	1.3%
5	工作機會被外勞排擠	5	3.2%
6	教育程度限制	14	8.9%
7	年齡限制	17	10.8%
8	性別限制	0	
9	原住民身分限制	0	
10	其他	10	6.3%
99	未回答	6	3.8%

# q18_2_1: 18-2.請問您找尋工作中,主要遭遇的困難是?(可複選)			
Value	Label	Cases	Percentage
Sysmiss		10646	
<i>Warning: these figures indicate the number of cases found in the data file. They cannot be interpreted as summary statistics of the population of interest.</i>			
# q18_2_2: 18-2.請問您找尋工作中,主要遭遇的困難是?(可複選)			
Information	[Type= discrete] [Format=numeric] [Range= 1-99] [Missing=*]		
Statistics [NW/ W]	[Valid=71 -] [Invalid=10733 -]		
Value	Label	Cases	Percentage
1	就業資訊不足	0	
2	技術不合	10	<div><div></div></div> 14.1%
3	生活圈沒有工作機會	12	<div><div></div></div> 16.9%
4	生活圈以外沒有工作機會	12	<div><div></div></div> 16.9%
5	工作機會被外勞排擠	5	<div><div></div></div> 7.0%
6	教育程度限制	13	<div><div></div></div> 18.3%
7	年齡限制	17	<div><div></div></div> 23.9%
8	性別限制	0	
9	原住民身分限制	2	<div><div></div></div> 2.8%
10	其他	0	
99	未回答	0	
Sysmiss		10733	
<i>Warning: these figures indicate the number of cases found in the data file. They cannot be interpreted as summary statistics of the population of interest.</i>			
# q18_2_3: 18-2.請問您找尋工作中,主要遭遇的困難是?(可複選)			
Information	[Type= discrete] [Format=numeric] [Range= 1-99] [Missing=*]		
Statistics [NW/ W]	[Valid=29 -] [Invalid=10775 -]		
Value	Label	Cases	Percentage
1	就業資訊不足	0	
2	技術不合	0	
3	生活圈沒有工作機會	6	<div><div></div></div> 20.7%
4	生活圈以外沒有工作機會	4	<div><div></div></div> 13.8%
5	工作機會被外勞排擠	4	<div><div></div></div> 13.8%
6	教育程度限制	7	<div><div></div></div> 24.1%
7	年齡限制	6	<div><div></div></div> 20.7%
8	性別限制	1	<div><div></div></div> 3.4%
9	原住民身分限制	1	<div><div></div></div> 3.4%
10	其他	0	
99	未回答	0	
Sysmiss		10775	
<i>Warning: these figures indicate the number of cases found in the data file. They cannot be interpreted as summary statistics of the population of interest.</i>			
# q18_2_4: 18-2.請問您找尋工作中,主要遭遇的困難是?(可複選)			
Information	[Type= discrete] [Format=numeric] [Range= 1-99] [Missing=*]		
Statistics [NW/ W]	[Valid=19 -] [Invalid=10785 -]		
Value	Label	Cases	Percentage
1	就業資訊不足	0	
2	技術不合	0	
3	生活圈沒有工作機會	0	

# q18_2_4: 18-2.請問您找尋工作中,主要遭遇的困難是?(可複選)			
Value	Label	Cases	Percentage
4	生活圈以外沒有工作機會	4	<div></div> 21.1%
5	工作機會被外勞排擠	1	<div></div> 5.3%
6	教育程度限制	5	<div></div> 26.3%
7	年齡限制	6	<div></div> 31.6%
8	性別限制	0	
9	原住民身分限制	3	<div></div> 15.8%
10	其他	0	
99	未回答	0	
Sysmiss		10785	
Warning: these figures indicate the number of cases found in the data file. They cannot be interpreted as summary statistics of the population of interest.			
# q18_2_5: 18-2.請問您找尋工作中,主要遭遇的困難是?(可複選)			
Information	[Type= discrete] [Format=numeric] [Range= 1-99] [Missing=*]		
Statistics [NW/ W]	[Valid=12 /-] [Invalid=10792 /-]		
Value	Label	Cases	Percentage
1	就業資訊不足	0	
2	技術不合	0	
3	生活圈沒有工作機會	0	
4	生活圈以外沒有工作機會	0	
5	工作機會被外勞排擠	3	<div></div> 25.0%
6	教育程度限制	1	<div></div> 8.3%
7	年齡限制	3	<div></div> 25.0%
8	性別限制	2	<div></div> 16.7%
9	原住民身分限制	3	<div></div> 25.0%
10	其他	0	
99	未回答	0	
Sysmiss		10792	
Warning: these figures indicate the number of cases found in the data file. They cannot be interpreted as summary statistics of the population of interest.			
# q18_2_6: 18-2.請問您找尋工作中,主要遭遇的困難是?(可複選)			
Information	[Type= discrete] [Format=numeric] [Range= 1-99] [Missing=*]		
Statistics [NW/ W]	[Valid=6 /-] [Invalid=10798 /-]		
Value	Label	Cases	Percentage
1	就業資訊不足	0	
2	技術不合	0	
3	生活圈沒有工作機會	0	
4	生活圈以外沒有工作機會	0	
5	工作機會被外勞排擠	0	
6	教育程度限制	3	<div></div> 50.0%
7	年齡限制	1	<div></div> 16.7%
8	性別限制	1	<div></div> 16.7%
9	原住民身分限制	1	<div></div> 16.7%
10	其他	0	
99	未回答	0	
Sysmiss		10798	
Warning: these figures indicate the number of cases found in the data file. They cannot be interpreted as summary statistics of the population of interest.			

# q18_2_7: 18-2.請問您找尋工作中,主要遭遇的困難是?(可複選)			
Information		[Type= discrete] [Format=numeric] [Range= 1-99] [Missing=*]	
Statistics [NW/ W]		[Valid=3 /-] [Invalid=10801 /-]	
Value	Label	Cases	Percentage
1	就業資訊不足	0	
2	技術不合	0	
3	生活圈沒有工作機會	0	
4	生活圈以外沒有工作機會	0	
5	工作機會被外勞排擠	0	
6	教育程度限制	0	
7	年齡限制	2	66.7%
8	性別限制	0	
9	原住民身分限制	1	33.3%
10	其他	0	
99	未回答	0	
Sysmiss		10801	
Warning: these figures indicate the number of cases found in the data file. They cannot be interpreted as summary statistics of the population of interest.			
# q18_2_8: 18-2.請問您找尋工作中,主要遭遇的困難是?(可複選)			
Information		[Type= discrete] [Format=numeric] [Range= 1-99] [Missing=*]	
Statistics [NW/ W]		[Valid=1 /-] [Invalid=10803 /-]	
Value	Label	Cases	Percentage
1	就業資訊不足	0	
2	技術不合	0	
3	生活圈沒有工作機會	0	
4	生活圈以外沒有工作機會	0	
5	工作機會被外勞排擠	0	
6	教育程度限制	0	
7	年齡限制	0	
8	性別限制	1	100.0%
9	原住民身分限制	0	
10	其他	0	
99	未回答	0	
Sysmiss		10803	
Warning: these figures indicate the number of cases found in the data file. They cannot be interpreted as summary statistics of the population of interest.			

# q18_2_9: 18-2.請問您找尋工作中,主要遭遇的困難是?(可複選)			
Information		[Type= discrete] [Format=numeric] [Range= 1-99] [Missing=*]	
Statistics [NW/ W]		[Valid=1 -/] [Invalid=10803 -/]	
Value	Label	Cases	Percentage
1	就業資訊不足	0	
2	技術不合	0	
3	生活圈沒有工作機會	0	
4	生活圈以外沒有工作機會	0	
5	工作機會被外勞排擠	0	
6	教育程度限制	0	
7	年齡限制	0	
8	性別限制	0	
9	原住民身分限制	1	<div><div></div></div> 100.0%
10	其他	0	
99	未回答	0	
Sysmiss		10803	
Warning: these figures indicate the number of cases found in the data file. They cannot be interpreted as summary statistics of the population of interest.			
# q18_2_10: 18-2.請問您找尋工作中,主要遭遇的困難是?(可複選)			
Information		[Type= discrete] [Format=numeric] [Range= 1-99] [Missing=*]	
Statistics [NW/ W]		[Valid=0 -/] [Invalid=10804 -/]	
Value	Label	Cases	Percentage
1	就業資訊不足	0	
2	技術不合	0	
3	生活圈沒有工作機會	0	
4	生活圈以外沒有工作機會	0	
5	工作機會被外勞排擠	0	
6	教育程度限制	0	
7	年齡限制	0	
8	性別限制	0	
9	原住民身分限制	0	
10	其他	0	
99	未回答	0	
Sysmiss		10804	
Warning: these figures indicate the number of cases found in the data file. They cannot be interpreted as summary statistics of the population of interest.			
# q19_1: 19.在沒有工作期間,主要經濟來源?(可複選)			
Information		[Type= discrete] [Format=numeric] [Range= 1-99] [Missing=*]	
Statistics [NW/ W]		[Valid=327 -/] [Invalid=10477 -/]	
Value	Label	Cases	Percentage
1	積蓄	62	<div><div></div></div> 19.0%
2	家庭協助	190	<div><div></div></div> 58.1%
3	親友協助	32	<div><div></div></div> 9.8%
4	社區或部落協助	1	<div><div></div></div> 0.3%
5	借貸	14	<div><div></div></div> 4.3%
6	失業給付	1	<div><div></div></div> 0.3%
7	政府救助	5	<div><div></div></div> 1.5%

# q19_1: 19.在沒有工作期間,主要經濟來源?(可複選)			
Value	Label	Cases	Percentage
8	民間救助	1	<div></div> 0.3%
9	中低收入戶老人生活津貼	12	<div></div> 3.7%
10	職業訓練生活津貼	0	
11	其他	4	<div></div> 1.2%
99	未回答	5	<div></div> 1.5%
Sysmiss		10477	
Warning: these figures indicate the number of cases found in the data file. They cannot be interpreted as summary statistics of the population of interest.			
# q19_2: 19.在沒有工作期間,主要經濟來源?(可複選)			
Information	[Type= discrete] [Format=numeric] [Range= 1-99] [Missing=*]		
Statistics [NW/ W]	[Valid=58 /-] [Invalid=10746 /-]		
Value	Label	Cases	Percentage
1	積蓄	4	<div></div> 6.9%
2	家庭協助	23	<div></div> 39.7%
3	親友協助	9	<div></div> 15.5%
4	社區或部落協助	1	<div></div> 1.7%
5	借貸	8	<div></div> 13.8%
6	失業給付	0	
7	政府救助	3	<div></div> 5.2%
8	民間救助	0	
9	中低收入戶老人生活津貼	9	<div></div> 15.5%
10	職業訓練生活津貼	1	<div></div> 1.7%
11	其他	0	
99	未回答	0	
Sysmiss		10746	
Warning: these figures indicate the number of cases found in the data file. They cannot be interpreted as summary statistics of the population of interest.			
# q19_3: 19.在沒有工作期間,主要經濟來源?(可複選)			
Information	[Type= discrete] [Format=numeric] [Range= 1-99] [Missing=*]		
Statistics [NW/ W]	[Valid=7 /-] [Invalid=10797 /-]		
Value	Label	Cases	Percentage
1	積蓄	0	
2	家庭協助	0	
3	親友協助	4	<div></div> 57.1%
4	社區或部落協助	0	
5	借貸	1	<div></div> 14.3%
6	失業給付	0	
7	政府救助	1	<div></div> 14.3%
8	民間救助	0	
9	中低收入戶老人生活津貼	1	<div></div> 14.3%
10	職業訓練生活津貼	0	
11	其他	0	
99	未回答	0	
Sysmiss		10797	
Warning: these figures indicate the number of cases found in the data file. They cannot be interpreted as summary statistics of the population of interest.			

# q19_4: 19.在沒有工作期間,主要經濟來源?(可複選)			
Information		[Type= discrete] [Format=numeric] [Range= 1-99] [Missing=*]	
Statistics [NW/ W]		[Valid=2 /-] [Invalid=10802 /-]	
Value	Label	Cases	Percentage
1	積蓄	0	
2	家庭協助	0	
3	親友協助	0	
4	社區或部落協助	0	
5	借貸	2	100.0%
6	失業給付	0	
7	政府救助	0	
8	民間救助	0	
9	中低收入戶老人生活津貼	0	
10	職業訓練生活津貼	0	
11	其他	0	
99	未回答	0	
Sysmiss		10802	
Warning: these figures indicate the number of cases found in the data file. They cannot be interpreted as summary statistics of the population of interest.			
# q19_5: 19.在沒有工作期間,主要經濟來源?(可複選)			
Information		[Type= discrete] [Format=numeric] [Range= 1-99] [Missing=*]	
Statistics [NW/ W]		[Valid=0 /-] [Invalid=10804 /-]	
Value	Label	Cases	Percentage
1	積蓄	0	
2	家庭協助	0	
3	親友協助	0	
4	社區或部落協助	0	
5	借貸	0	
6	失業給付	0	
7	政府救助	0	
8	民間救助	0	
9	中低收入戶老人生活津貼	0	
10	職業訓練生活津貼	0	
11	其他	0	
99	未回答	0	
Sysmiss		10804	
Warning: these figures indicate the number of cases found in the data file. They cannot be interpreted as summary statistics of the population of interest.			
# q19_6: 19.在沒有工作期間,主要經濟來源?(可複選)			
Information		[Type= discrete] [Format=numeric] [Range= 1-99] [Missing=*]	
Statistics [NW/ W]		[Valid=0 /-] [Invalid=10804 /-]	
Value	Label	Cases	Percentage
1	積蓄	0	
2	家庭協助	0	
3	親友協助	0	
4	社區或部落協助	0	
5	借貸	0	

# q19_6: 19.在沒有工作期間,主要經濟來源?(可複選)			
Value	Label	Cases	Percentage
6	失業給付	0	
7	政府救助	0	
8	民間救助	0	
9	中低收入戶老人生活津貼	0	
10	職業訓練生活津貼	0	
11	其他	0	
99	未回答	0	
Sysmiss		10804	
Warning: these figures indicate the number of cases found in the data file. They cannot be interpreted as summary statistics of the population of interest.			
# q19_7: 19.在沒有工作期間,主要經濟來源?(可複選)			
Information	[Type= discrete] [Format=numeric] [Range= 1-99] [Missing=*]		
Statistics [NW/ W]	[Valid=0 /-] [Invalid=10804 /-]		
Value	Label	Cases	Percentage
1	積蓄	0	
2	家庭協助	0	
3	親友協助	0	
4	社區或部落協助	0	
5	借貸	0	
6	失業給付	0	
7	政府救助	0	
8	民間救助	0	
9	中低收入戶老人生活津貼	0	
10	職業訓練生活津貼	0	
11	其他	0	
99	未回答	0	
Sysmiss		10804	
Warning: these figures indicate the number of cases found in the data file. They cannot be interpreted as summary statistics of the population of interest.			
# q19_8: 19.在沒有工作期間,主要經濟來源?(可複選)			
Information	[Type= discrete] [Format=numeric] [Range= 1-99] [Missing=*]		
Statistics [NW/ W]	[Valid=0 /-] [Invalid=10804 /-]		
Value	Label	Cases	Percentage
1	積蓄	0	
2	家庭協助	0	
3	親友協助	0	
4	社區或部落協助	0	
5	借貸	0	
6	失業給付	0	
7	政府救助	0	
8	民間救助	0	
9	中低收入戶老人生活津貼	0	
10	職業訓練生活津貼	0	
11	其他	0	
99	未回答	0	
Sysmiss		10804	

# q19_8: 19.在沒有工作期間,主要經濟來源?(可複選)			
Warning: these figures indicate the number of cases found in the data file. They cannot be interpreted as summary statistics of the population of interest.			
# q19_9: 19.在沒有工作期間,主要經濟來源?(可複選)			
Information	[Type= discrete] [Format=numeric] [Range= 1-99] [Missing=*]		
Statistics [NW/ W]	[Valid=0 /-] [Invalid=10804 /-]		
Value	Label	Cases	Percentage
1	積蓄	0	
2	家庭協助	0	
3	親友協助	0	
4	社區或部落協助	0	
5	借貸	0	
6	失業給付	0	
7	政府救助	0	
8	民間救助	0	
9	中低收入戶老人生活津貼	0	
10	職業訓練生活津貼	0	
11	其他	0	
99	未回答	0	
Sysmiss		10804	
Warning: these figures indicate the number of cases found in the data file. They cannot be interpreted as summary statistics of the population of interest.			
# q19_10: 19.在沒有工作期間,主要經濟來源?(可複選)			
Information	[Type= discrete] [Format=numeric] [Range= 1-99] [Missing=*]		
Statistics [NW/ W]	[Valid=0 /-] [Invalid=10804 /-]		
Value	Label	Cases	Percentage
1	積蓄	0	
2	家庭協助	0	
3	親友協助	0	
4	社區或部落協助	0	
5	借貸	0	
6	失業給付	0	
7	政府救助	0	
8	民間救助	0	
9	中低收入戶老人生活津貼	0	
10	職業訓練生活津貼	0	
11	其他	0	
99	未回答	0	
Sysmiss		10804	
Warning: these figures indicate the number of cases found in the data file. They cannot be interpreted as summary statistics of the population of interest.			
# q19_11: 19.在沒有工作期間,主要經濟來源?(可複選)			
Information	[Type= discrete] [Format=numeric] [Range= 1-99] [Missing=*]		
Statistics [NW/ W]	[Valid=0 /-] [Invalid=10804 /-]		
Value	Label	Cases	Percentage
1	積蓄	0	
2	家庭協助	0	
3	親友協助	0	



















# q19_11: 19.在沒有工作期間,主要經濟來源?(可複選)			
Value	Label	Cases	Percentage
4	社區或部落協助	0	
5	借貸	0	
6	失業給付	0	
7	政府救助	0	
8	民間救助	0	
9	中低收入戶老人生活津貼	0	
10	職業訓練生活津貼	0	
11	其他	0	
99	未回答	0	
Sysmiss		10804	
Warning: these figures indicate the number of cases found in the data file. They cannot be interpreted as summary statistics of the population of interest.			
# q20: 20.請問您過去一年有過工作嗎(資料標準週前一年)			
Information	[Type= discrete] [Format=numeric] [Range= 1-99] [Missing=*]		
Statistics [NW/ W]	[Valid=327 /-] [Invalid=10477 /-]		
Value	Label	Cases	Percentage
1	沒有(跳答21)	114	<div><div></div></div> 34.9%
2	有(續問20-1、20-2)	209	<div><div></div></div> 63.9%
99	未回答	4	<div><div></div></div> 1.2%
Sysmiss		10477	
Warning: these figures indicate the number of cases found in the data file. They cannot be interpreted as summary statistics of the population of interest.			
# q20_1: 20-1.請問您離開上次工作的方式是			
Information	[Type= discrete] [Format=numeric] [Range= 1-2] [Missing=*]		
Statistics [NW/ W]	[Valid=209 /-] [Invalid=10595 /-]		
Value	Label	Cases	Percentage
1	自願離職	103	<div><div></div></div> 49.3%
2	非自願離職	106	<div><div></div></div> 50.7%
Sysmiss		10595	
Warning: these figures indicate the number of cases found in the data file. They cannot be interpreted as summary statistics of the population of interest.			
# q20_2_1: 20-2.請問您離開上次工作的最主要原因是什麼?(可複選)			
Information	[Type= discrete] [Format=numeric] [Range= 1-10] [Missing=*]		
Statistics [NW/ W]	[Valid=210 /-] [Invalid=10594 /-]		
Value	Label	Cases	Percentage
1	工作場所業務緊縮或歇業	50	<div><div></div></div> 23.8%
2	對原有工作不滿意	52	<div><div></div></div> 24.8%
3	健康不良	25	<div><div></div></div> 11.9%
4	季節性或臨時性的工作結束	51	<div><div></div></div> 24.3%
5	女性結婚或生育	3	<div><div></div></div> 1.4%
6	退休	4	<div><div></div></div> 1.9%
7	家務太忙	6	<div><div></div></div> 2.9%
8	因原住民身分被歧視	4	<div><div></div></div> 1.9%
9	因本身工作問題被解僱	5	<div><div></div></div> 2.4%
10	其他	10	<div><div></div></div> 4.8%
Sysmiss		10594	

# q20_2_1: 20-2.請問您離開上次工作的最主要原因是什麼?(可複選)			
Warning: these figures indicate the number of cases found in the data file. They cannot be interpreted as summary statistics of the population of interest.			
# q20_2_2: 20-2.請問您離開上次工作的最主要原因是什麼?(可複選)			
Information	[Type= discrete] [Format=numeric] [Range= 1-10] [Missing=*]		
Statistics [NW/ W]	[Valid=30 /-] [Invalid=10774 /-]		
Value	Label	Cases	Percentage
1	工作場所業務緊縮或歇業	4	<div><div></div></div> 13.3%
2	對原有工作不滿意	15	<div><div></div></div> 50.0%
3	健康不良	0	
4	季節性或臨時性的工作結束	2	<div><div></div></div> 6.7%
5	女性結婚或生育	0	
6	退休	0	
7	家務太忙	8	<div><div></div></div> 26.7%
8	因原住民身分被歧視	0	
9	因本身工作問題被解僱	1	<div><div></div></div> 3.3%
10	其他	0	
Sysmiss		10774	
Warning: these figures indicate the number of cases found in the data file. They cannot be interpreted as summary statistics of the population of interest.			
# q20_2_3: 20-2.請問您離開上次工作的最主要原因是什麼?(可複選)			
Information	[Type= discrete] [Format=numeric] [Range= 1-10] [Missing=*]		
Statistics [NW/ W]	[Valid=2 /-] [Invalid=10802 /-]		
Value	Label	Cases	Percentage
1	工作場所業務緊縮或歇業	0	
2	對原有工作不滿意	0	
3	健康不良	1	<div><div></div></div> 50.0%
4	季節性或臨時性的工作結束	1	<div><div></div></div> 50.0%
5	女性結婚或生育	0	
6	退休	0	
7	家務太忙	0	
8	因原住民身分被歧視	0	
9	因本身工作問題被解僱	0	
10	其他	0	
Sysmiss		10802	
Warning: these figures indicate the number of cases found in the data file. They cannot be interpreted as summary statistics of the population of interest.			
# q20_2_4: 20-2.請問您離開上次工作的最主要原因是什麼?(可複選)			
Information	[Type= discrete] [Format=numeric] [Range= 1-10] [Missing=*]		
Statistics [NW/ W]	[Valid=0 /-] [Invalid=10804 /-]		
Value	Label	Cases	Percentage
1	工作場所業務緊縮或歇業	0	
2	對原有工作不滿意	0	
3	健康不良	0	
4	季節性或臨時性的工作結束	0	
5	女性結婚或生育	0	
6	退休	0	
7	家務太忙	0	

# q20_2_4: 20-2.請問您離開上次工作的最主要原因是什麼?(可複選)			
Value	Label	Cases	Percentage
8	因原住民身分被歧視	0	
9	因本身工作問題被解僱	0	
10	其他	0	
Sysmiss		10804	
Warning: these figures indicate the number of cases found in the data file. They cannot be interpreted as summary statistics of the population of interest.			
# q20_2_5: 20-2.請問您離開上次工作的最主要原因是什麼?(可複選)			
Information	[Type= discrete] [Format=numeric] [Range= 1-10] [Missing=*]		
Statistics [NW/ W]	[Valid=0 /-] [Invalid=10804 /-]		
Value	Label	Cases	Percentage
1	工作場所業務緊縮或歇業	0	
2	對原有工作不滿意	0	
3	健康不良	0	
4	季節性或臨時性的工作結束	0	
5	女性結婚或生育	0	
6	退休	0	
7	家務太忙	0	
8	因原住民身分被歧視	0	
9	因本身工作問題被解僱	0	
10	其他	0	
Sysmiss		10804	
Warning: these figures indicate the number of cases found in the data file. They cannot be interpreted as summary statistics of the population of interest.			
# q20_2_6: 20-2.請問您離開上次工作的最主要原因是什麼?(可複選)			
Information	[Type= discrete] [Format=numeric] [Range= 1-10] [Missing=*]		
Statistics [NW/ W]	[Valid=0 /-] [Invalid=10804 /-]		
Value	Label	Cases	Percentage
1	工作場所業務緊縮或歇業	0	
2	對原有工作不滿意	0	
3	健康不良	0	
4	季節性或臨時性的工作結束	0	
5	女性結婚或生育	0	
6	退休	0	
7	家務太忙	0	
8	因原住民身分被歧視	0	
9	因本身工作問題被解僱	0	
10	其他	0	
Sysmiss		10804	
Warning: these figures indicate the number of cases found in the data file. They cannot be interpreted as summary statistics of the population of interest.			
# q20_2_7: 20-2.請問您離開上次工作的最主要原因是什麼?(可複選)			
Information	[Type= discrete] [Format=numeric] [Range= 1-10] [Missing=*]		
Statistics [NW/ W]	[Valid=0 /-] [Invalid=10804 /-]		
Value	Label	Cases	Percentage
1	工作場所業務緊縮或歇業	0	
2	對原有工作不滿意	0	

# q20_2_7: 20-2.請問您離開上次工作的最主要原因是什麼?(可複選)			
Value	Label	Cases	Percentage
3	健康不良	0	
4	季節性或臨時性的工作結束	0	
5	女性結婚或生育	0	
6	退休	0	
7	家務太忙	0	
8	因原住民身分被歧視	0	
9	因本身工作問題被解僱	0	
10	其他	0	
Sysmiss		10804	
Warning: these figures indicate the number of cases found in the data file. They cannot be interpreted as summary statistics of the population of interest.			
# q20_2_8: 20-2.請問您離開上次工作的最主要原因是什麼?(可複選)			
Information	[Type= discrete] [Format=numeric] [Range= 1-10] [Missing=*]		
Statistics [NW/ W]	[Valid=0 /-] [Invalid=10804 /-]		
Value	Label	Cases	Percentage
1	工作場所業務緊縮或歇業	0	
2	對原有工作不滿意	0	
3	健康不良	0	
4	季節性或臨時性的工作結束	0	
5	女性結婚或生育	0	
6	退休	0	
7	家務太忙	0	
8	因原住民身分被歧視	0	
9	因本身工作問題被解僱	0	
10	其他	0	
Sysmiss		10804	
Warning: these figures indicate the number of cases found in the data file. They cannot be interpreted as summary statistics of the population of interest.			
# q20_2_9: 20-2.請問您離開上次工作的最主要原因是什麼?(可複選)			
Information	[Type= discrete] [Format=numeric] [Range= 1-10] [Missing=*]		
Statistics [NW/ W]	[Valid=0 /-] [Invalid=10804 /-]		
Value	Label	Cases	Percentage
1	工作場所業務緊縮或歇業	0	
2	對原有工作不滿意	0	
3	健康不良	0	
4	季節性或臨時性的工作結束	0	
5	女性結婚或生育	0	
6	退休	0	
7	家務太忙	0	
8	因原住民身分被歧視	0	
9	因本身工作問題被解僱	0	
10	其他	0	
Sysmiss		10804	
Warning: these figures indicate the number of cases found in the data file. They cannot be interpreted as summary statistics of the population of interest.			

# q20_2_10: 20-2.請問您離開上次工作的最主要原因是什麼?(可複選)			
Information	[Type= discrete] [Format=numeric] [Range= 1-10] [Missing=*]		
Statistics [NW/ W]	[Valid=0 /-] [Invalid=10804 /-]		
Value	Label	Cases	Percentage
1	工作場所業務緊縮或歇業	0	
2	對原有工作不滿意	0	
3	健康不良	0	
4	季節性或臨時性的工作結束	0	
5	女性結婚或生育	0	
6	退休	0	
7	家務太忙	0	
8	因原住民身分被歧視	0	
9	因本身工作問題被解僱	0	
10	其他	0	
Sysmiss		10804	
Warning: these figures indicate the number of cases found in the data file. They cannot be interpreted as summary statistics of the population of interest.			
# q21: 21.請問您最希望從事哪種職業			
Information	[Type= discrete] [Format=numeric] [Range= 1-99] [Missing=*]		
Statistics [NW/ W]	[Valid=327 /-] [Invalid=10477 /-]		
Value	Label	Cases	Percentage
1	民意代表、行政主管、企業主管及經理人員	1	0.3%
2	專業人員	18	5.5%
3	技術員及助理專業人員	20	6.1%
4	事務工作人員	33	10.1%
5	服務工作人員及售貨員	96	29.4%
6	農林漁牧工作人員	14	4.3%
7	技術工及有關工作人員	34	10.4%
8	機械設備操作工及組裝工	19	5.8%
9	非技術工及體力工	87	26.6%
10	軍人	1	0.3%
99	未回答	4	1.2%
Sysmiss		10477	
Warning: these figures indicate the number of cases found in the data file. They cannot be interpreted as summary statistics of the population of interest.			
# q22: 22.請問您希望工作的地點			
Information	[Type= discrete] [Format=numeric] [Range= 1-99] [Missing=*]		
Statistics [NW/ W]	[Valid=327 /-] [Invalid=10477 /-]		
Value	Label	Cases	Percentage
1	原居的家鄉(續問22-1)	122	37.3%
2	原居家鄉的鄰近鄉鎮(續問22-1)	75	22.9%
3	都會區(跳答23)	55	16.8%
4	都可以(跳答23)	70	21.4%
99	未回答	5	1.5%
Sysmiss		10477	
Warning: these figures indicate the number of cases found in the data file. They cannot be interpreted as summary statistics of the population of interest.			

# q22_1: 22-1. 請問原居的家鄉或鄰近鄉鎮有沒有您想要的工作機會			
Information		[Type= discrete] [Format=numeric] [Range= 1-99] [Missing=*]	
Statistics [NW/ W]		[Valid=197 /-] [Invalid=10607 /-]	
Value	Label	Cases	Percentage
1	有	63	 32.0%
2	沒有	108	 54.8%
3	不知道	20	 10.2%
99	未回答	6	 3.0%
Sysmiss		10607	
Warning: these figures indicate the number of cases found in the data file. They cannot be interpreted as summary statistics of the population of interest.			
# q23a_1: 23. 請問您曾經向政府單位申請過哪些就業促進津貼?(可複選)			
Information		[Type= discrete] [Format=numeric] [Range= 1-99] [Missing=*]	
Statistics [NW/ W]		[Valid=5920 /-] [Invalid=4884 /-]	
Value	Label	Cases	Percentage
1	求職交通補助金(跳答24)	22	 0.4%
2	臨時工作津貼(跳答24)	21	 0.4%
3	職業訓練生活津貼(跳答24)	97	 1.6%
4	創業貸款利息補貼(跳答24)	22	 0.4%
5	技能檢定合格獎勵金(跳答24)	102	 1.7%
6	農漁民轉業津貼(跳答24)	16	 0.3%
7	其他(跳答24)	101	 1.7%
8	都沒有(續問23-1)	5214	 88.1%
99	未回答	325	 5.5%
Sysmiss		4884	
Warning: these figures indicate the number of cases found in the data file. They cannot be interpreted as summary statistics of the population of interest.			
# q23a_2: 23. 請問您曾經向政府單位申請過哪些就業促進津貼?(可複選)			
Information		[Type= discrete] [Format=numeric] [Range= 1-99] [Missing=*]	
Statistics [NW/ W]		[Valid=19 /-] [Invalid=10785 /-]	
Value	Label	Cases	Percentage
1	求職交通補助金	0	
2	臨時工作津貼	1	 5.3%
3	職業訓練生活津貼	5	 26.3%
4	創業貸款利息補貼	1	 5.3%
5	技能檢定合格獎勵金	11	 57.9%
6	農漁民轉業津貼	1	 5.3%
7	其他	0	
8	都沒有	0	
99	未回答	0	
Sysmiss		10785	
Warning: these figures indicate the number of cases found in the data file. They cannot be interpreted as summary statistics of the population of interest.			
# q23a_3: 23. 請問您曾經向政府單位申請過哪些就業促進津貼?(可複選)			
Information		[Type= discrete] [Format=numeric] [Range= 1-99] [Missing=*]	
Statistics [NW/ W]		[Valid=2 /-] [Invalid=10802 /-]	

q23a_3: 23.請問您曾經向政府單位申請過哪些就業促進津貼?(可複選)

Value	Label	Cases	Percentage
1	求職交通補助金	0	
2	臨時工作津貼	0	
3	職業訓練生活津貼	0	
4	創業貸款利息補貼	0	
5	技能檢定合格獎勵金	2	100.0%
6	農漁民轉業津貼	0	
7	其他	0	
8	都沒有	0	
99	未回答	0	
Sysmiss		10802	

Warning: these figures indicate the number of cases found in the data file. They cannot be interpreted as summary statistics of the population of interest.

q23a_4: 23.請問您曾經向政府單位申請過哪些就業促進津貼?(可複選)

Information	[Type= discrete] [Format=numeric] [Range= 1-99] [Missing=*]
Statistics [NW/ W]	[Valid=0 /-] [Invalid=10804 /-]

Value	Label	Cases	Percentage
1	求職交通補助金	0	
2	臨時工作津貼	0	
3	職業訓練生活津貼	0	
4	創業貸款利息補貼	0	
5	技能檢定合格獎勵金	0	
6	農漁民轉業津貼	0	
7	其他	0	
8	都沒有	0	
99	未回答	0	
Sysmiss		10804	

Warning: these figures indicate the number of cases found in the data file. They cannot be interpreted as summary statistics of the population of interest.

q23a_5: 23.請問您曾經向政府單位申請過哪些就業促進津貼?(可複選)

Information	[Type= discrete] [Format=numeric] [Range= 1-99] [Missing=*]
Statistics [NW/ W]	[Valid=0 /-] [Invalid=10804 /-]

Value	Label	Cases	Percentage
1	求職交通補助金	0	
2	臨時工作津貼	0	
3	職業訓練生活津貼	0	
4	創業貸款利息補貼	0	
5	技能檢定合格獎勵金	0	
6	農漁民轉業津貼	0	
7	其他	0	
8	都沒有	0	
99	未回答	0	
Sysmiss		10804	

Warning: these figures indicate the number of cases found in the data file. They cannot be interpreted as summary statistics of the population of interest.

q23a_6: 23.請問您曾經向政府單位申請過哪些就業促進津貼?(可複選)

Information	[Type= discrete] [Format=numeric] [Range= 1-99] [Missing=*]
-------------	---

# q23a_6: 23.請問您曾經向政府單位申請過哪些就業促進津貼?(可複選)			
Statistics [NW/ W]		[Valid=0 /-] [Invalid=10804 /-]	
Value	Label	Cases	Percentage
1	求職交通補助金	0	
2	臨時工作津貼	0	
3	職業訓練生活津貼	0	
4	創業貸款利息補貼	0	
5	技能檢定合格獎勵金	0	
6	農漁民轉業津貼	0	
7	其他	0	
8	都沒有	0	
99	未回答	0	
Sysmiss		10804	
Warning: these figures indicate the number of cases found in the data file. They cannot be interpreted as summary statistics of the population of interest.			
# q23a_7: 23.請問您曾經向政府單位申請過哪些就業促進津貼?(可複選)			
Information		[Type= discrete] [Format=numeric] [Range= 1-99] [Missing=*]	
Statistics [NW/ W]		[Valid=0 /-] [Invalid=10804 /-]	
Value	Label	Cases	Percentage
1	求職交通補助金	0	
2	臨時工作津貼	0	
3	職業訓練生活津貼	0	
4	創業貸款利息補貼	0	
5	技能檢定合格獎勵金	0	
6	農漁民轉業津貼	0	
7	其他	0	
8	都沒有	0	
99	未回答	0	
Sysmiss		10804	
Warning: these figures indicate the number of cases found in the data file. They cannot be interpreted as summary statistics of the population of interest.			
# q23a_8: 23.請問您曾經向政府單位申請過哪些就業促進津貼?(可複選)			
Information		[Type= discrete] [Format=numeric] [Range= 1-99] [Missing=*]	
Statistics [NW/ W]		[Valid=0 /-] [Invalid=10804 /-]	
Value	Label	Cases	Percentage
1	求職交通補助金	0	
2	臨時工作津貼	0	
3	職業訓練生活津貼	0	
4	創業貸款利息補貼	0	
5	技能檢定合格獎勵金	0	
6	農漁民轉業津貼	0	
7	其他	0	
8	都沒有	0	
99	未回答	0	
Sysmiss		10804	
Warning: these figures indicate the number of cases found in the data file. They cannot be interpreted as summary statistics of the population of interest.			

# q23_1: 23-1.請問您為什麼沒有去申請這些津貼(單選)			
Information	[Type= discrete] [Format=numeric] [Range= 1-99] [Missing=*]		
Statistics [NW/ W]	[Valid=5214 /-] [Invalid=5590 /-]		
Value	Label	Cases	Percentage
1	不知道有這些津貼	2910	<div><div></div></div> 55.8%
2	不知如何申請	712	<div><div></div></div> 13.7%
3	申請手續麻煩	265	<div><div></div></div> 5.1%
4	申請條件太嚴苛	271	<div><div></div></div> 5.2%
5	不需要	680	<div><div></div></div> 13.0%
6	其他	234	<div><div></div></div> 4.5%
99	未回答	142	<div><div></div></div> 2.7%
Sysmiss		5590	
Warning: these figures indicate the number of cases found in the data file. They cannot be interpreted as summary statistics of the population of interest.			
# q24: 24.請問您有沒有過勞資爭議			
Information	[Type= discrete] [Format=numeric] [Range= 1-99] [Missing=*]		
Statistics [NW/ W]	[Valid=7548 /-] [Invalid=3256 /-]		
Value	Label	Cases	Percentage
1	有(續問24-1)	409	<div><div></div></div> 5.4%
2	沒有(q7勾選(10)者跳答27,其餘續問25)	6828	<div><div></div></div> 90.5%
3	沒有工作過(q7勾選(10)者跳答27,其餘續問25)	199	<div><div></div></div> 2.6%
99	未回答	112	<div><div></div></div> 1.5%
Sysmiss		3256	
Warning: these figures indicate the number of cases found in the data file. They cannot be interpreted as summary statistics of the population of interest.			
# q24_1: 24-1.請問是哪種勞資爭議(q7勾選(10),答完24-1後跳答27,其餘續問25)			
Information	[Type= discrete] [Format=numeric] [Range= 1-99] [Missing=*]		
Statistics [NW/ W]	[Valid=7548 /-] [Invalid=3256 /-]		
Value	Label	Cases	Percentage
1	薪資未付(含工時記錄錯誤)	295	<div><div></div></div> 3.9%
2	解僱時欠薪資	49	<div><div></div></div> 0.6%
3	資遣費爭議	7	<div><div></div></div> 0.1%
4	職業災害爭議	18	<div><div></div></div> 0.2%
5	退休金爭議	18	<div><div></div></div> 0.2%
6	其他	17	<div><div></div></div> 0.2%
19	未回答	5	<div><div></div></div> 0.1%
97	沒有發生過勞資爭議	6828	<div><div></div></div> 90.5%
98	沒有工作過	199	<div><div></div></div> 2.6%
99	未回答	112	<div><div></div></div> 1.5%
Sysmiss		3256	
Warning: these figures indicate the number of cases found in the data file. They cannot be interpreted as summary statistics of the population of interest.			
# q25: 25.請問您有沒有參加過政府或民間機構所辦理的職業訓練			
Information	[Type= discrete] [Format=numeric] [Range= 1-99] [Missing=*]		
Statistics [NW/ W]	[Valid=7534 /-] [Invalid=3270 /-]		
Value	Label	Cases	Percentage
1	從來沒有(跳答26)	6495	<div><div></div></div> 86.2%

# q25: 25.請問您有沒有參加過政府或民間機構所辦理的職業訓練			
Value	Label	Cases	Percentage
2	以前沒參加過，目前正在參加中(跳答26)	46	0.6%
3	以前有參加過(續問25-1)	880	11.7%
99	未回答	113	1.5%
Sysmiss		3270	
Warning: these figures indicate the number of cases found in the data file. They cannot be interpreted as summary statistics of the population of interest.			
# q25_1: 25-1.請問您參加過職業訓練後, 有沒有從事相關的工作			
Information	[Type= discrete] [Format=numeric] [Range= 1-99] [Missing=*]		
Statistics [NW/ W]	[Valid=880 /-] [Invalid=9924 /-]		
Value	Label	Cases	Percentage
1	有(跳答26)	475	54.0%
2	沒有(續問25-1-1)	400	45.5%
99	未回答	5	0.6%
Sysmiss		9924	
Warning: these figures indicate the number of cases found in the data file. They cannot be interpreted as summary statistics of the population of interest.			
# q25_a1: 25-1-1.請問您沒有從事相關工作的原因?(可複選)			
Information	[Type= discrete] [Format=numeric] [Range= 1-99] [Missing=*]		
Statistics [NW/ W]	[Valid=400 /-] [Invalid=10404 /-]		
Value	Label	Cases	Percentage
1	沒有工作機會	146	36.5%
2	身體狀況不佳	24	6.0%
3	沒有證照，無法僱用	27	6.8%
4	改變對就業的看法	20	5.0%
5	家務太忙	35	8.8%
6	酬勞太低福利差	6	1.5%
7	工作繁重無法勝任	7	1.8%
8	因原住民身分被歧視	0	
9	結婚或生育	14	3.5%
10	工作地點離住處太遠	16	4.0%
11	家人生病	6	1.5%
12	找不到與訓練相關的工作	34	8.5%
13	其他	36	9.0%
14	訓練不夠專精	5	1.2%
15	年齡因素	3	0.8%
16	已經有其他工作	2	0.5%
99	未回答	19	4.8%
Sysmiss		10404	
Warning: these figures indicate the number of cases found in the data file. They cannot be interpreted as summary statistics of the population of interest.			
# q25_a2: 25-1-1.請問您沒有從事相關工作的原因?(可複選)			
Information	[Type= discrete] [Format=numeric] [Range= 1-99] [Missing=*]		
Statistics [NW/ W]	[Valid=88 /-] [Invalid=10716 /-]		
Value	Label	Cases	Percentage
1	沒有工作機會	0	
2	身體狀況不佳	5	5.7%

# q25_a2: 25-1-1.請問您沒有從事相關工作的原因?(可複選)			
Value	Label	Cases	Percentage
3	沒有證照，無法僱用	3	<div><div></div></div> 3.4%
4	改變對就業的看法	2	<div><div></div></div> 2.3%
5	家務太忙	16	<div><div></div></div> 18.2%
6	酬勞太低福利差	7	<div><div></div></div> 8.0%
7	工作繁重無法勝任	5	<div><div></div></div> 5.7%
8	因原住民身分被歧視	1	<div><div></div></div> 1.1%
9	結婚或生育	6	<div><div></div></div> 6.8%
10	工作地點離住處太遠	7	<div><div></div></div> 8.0%
11	家人生病	3	<div><div></div></div> 3.4%
12	找不到與訓練相關的工作	31	<div><div></div></div> 35.2%
13	其他	0	
14	訓練不夠專精	1	<div><div></div></div> 1.1%
15	年齡因素	1	<div><div></div></div> 1.1%
16	已經有其他工作	0	
99	未回答	0	
Sysmiss		10716	
Warning: these figures indicate the number of cases found in the data file. They cannot be interpreted as summary statistics of the population of interest.			
# q25_a3: 25-1-1.請問您沒有從事相關工作的原因?(可複選)			
Information	[Type= discrete] [Format=numeric] [Range= 1-99] [Missing=*]		
Statistics [NW/ W]	[Valid=12 /-] [Invalid=10792 /-]		
Value	Label	Cases	Percentage
1	沒有工作機會	0	
2	身體狀況不佳	0	
3	沒有證照，無法僱用	0	
4	改變對就業的看法	1	<div><div></div></div> 8.3%
5	家務太忙	1	<div><div></div></div> 8.3%
6	酬勞太低福利差	0	
7	工作繁重無法勝任	1	<div><div></div></div> 8.3%
8	因原住民身分被歧視	0	
9	結婚或生育	1	<div><div></div></div> 8.3%
10	工作地點離住處太遠	4	<div><div></div></div> 33.3%
11	家人生病	1	<div><div></div></div> 8.3%
12	找不到與訓練相關的工作	2	<div><div></div></div> 16.7%
13	其他	0	
14	訓練不夠專精	1	<div><div></div></div> 8.3%
15	年齡因素	0	
16	已經有其他工作	0	
99	未回答	0	
Sysmiss		10792	
Warning: these figures indicate the number of cases found in the data file. They cannot be interpreted as summary statistics of the population of interest.			
# q25_a4: 25-1-1.請問您沒有從事相關工作的原因?(可複選)			
Information	[Type= discrete] [Format=numeric] [Range= 1-99] [Missing=*]		
Statistics [NW/ W]	[Valid=4 /-] [Invalid=10800 /-]		

q25_a4: 25-1-1.請問您沒有從事相關工作的原因?(可複選)

Value	Label	Cases	Percentage
1	沒有工作機會	0	
2	身體狀況不佳	0	
3	沒有證照，無法僱用	0	
4	改變對就業的看法	0	
5	家務太忙	1	25.0%
6	酬勞太低福利差	0	
7	工作繁重無法勝任	0	
8	因原住民身分被歧視	0	
9	結婚或生育	0	
10	工作地點離住處太遠	1	25.0%
11	家人生病	0	
12	找不到與訓練相關的工作	2	50.0%
13	其他	0	
14	訓練不夠專精	0	
15	年齡因素	0	
16	已經有其他工作	0	
99	未回答	0	
Sysmiss		10800	

Warning: these figures indicate the number of cases found in the data file. They cannot be interpreted as summary statistics of the population of interest.

q25_a5: 25-1-1.請問您沒有從事相關工作的原因?(可複選)

Information	[Type= discrete] [Format=numeric] [Range= 1-99] [Missing=*]
Statistics [NW/ W]	[Valid=1 /-] [Invalid=10803 /-]

Value	Label	Cases	Percentage
1	沒有工作機會	0	
2	身體狀況不佳	0	
3	沒有證照，無法僱用	0	
4	改變對就業的看法	0	
5	家務太忙	0	
6	酬勞太低福利差	1	100.0%
7	工作繁重無法勝任	0	
8	因原住民身分被歧視	0	
9	結婚或生育	0	
10	工作地點離住處太遠	0	
11	家人生病	0	
12	找不到與訓練相關的工作	0	
13	其他	0	
14	訓練不夠專精	0	
15	年齡因素	0	
16	已經有其他工作	0	
99	未回答	0	
Sysmiss		10803	

Warning: these figures indicate the number of cases found in the data file. They cannot be interpreted as summary statistics of the population of interest.

q25_a6: 25-1-1.請問您沒有從事相關工作的原因?(可複選)

Information	[Type= discrete] [Format=numeric] [Range= 1-99] [Missing=*]
-------------	---

q25_a6: 25-1-1.請問您沒有從事相關工作的原因?(可複選)

Statistics [NW/ W]		[Valid=1 /-] [Invalid=10803 /-]	
Value	Label	Cases	Percentage
1	沒有工作機會	0	
2	身體狀況不佳	0	
3	沒有證照，無法僱用	0	
4	改變對就業的看法	0	
5	家務太忙	0	
6	酬勞太低福利差	0	
7	工作繁重無法勝任	0	
8	因原住民身分被歧視	0	
9	結婚或生育	0	
10	工作地點離住處太遠	0	
11	家人生病	0	
12	找不到與訓練相關的工作	1	100.0%
13	其他	0	
14	訓練不夠專精	0	
15	年齡因素	0	
16	已經有其他工作	0	
99	未回答	0	
Sysmiss		10803	

Warning: these figures indicate the number of cases found in the data file. They cannot be interpreted as summary statistics of the population of interest.

q25_a7: 25-1-1.請問您沒有從事相關工作的原因?(可複選)

Information		[Type= discrete] [Format=numeric] [Range= 1-99] [Missing=*]	
Statistics [NW/ W]		[Valid=0 /-] [Invalid=10804 /-]	
Value	Label	Cases	Percentage
1	沒有工作機會	0	
2	身體狀況不佳	0	
3	沒有證照，無法僱用	0	
4	改變對就業的看法	0	
5	家務太忙	0	
6	酬勞太低福利差	0	
7	工作繁重無法勝任	0	
8	因原住民身分被歧視	0	
9	結婚或生育	0	
10	工作地點離住處太遠	0	
11	家人生病	0	
12	找不到與訓練相關的工作	0	
13	其他	0	
14	訓練不夠專精	0	
15	年齡因素	0	
16	已經有其他工作	0	
99	未回答	0	
Sysmiss		10804	

Warning: these figures indicate the number of cases found in the data file. They cannot be interpreted as summary statistics of the population of interest.

# q25_a8: 25-1-1.請問您沒有從事相關工作的原因?(可複選)			
Information		[Type= discrete] [Format=numeric] [Range= 1-99] [Missing=*]	
Statistics [NW/ W]		[Valid=0 /-] [Invalid=10804 /-]	
Value	Label	Cases	Percentage
1	沒有工作機會	0	
2	身體狀況不佳	0	
3	沒有證照，無法僱用	0	
4	改變對就業的看法	0	
5	家務太忙	0	
6	酬勞太低福利差	0	
7	工作繁重無法勝任	0	
8	因原住民身分被歧視	0	
9	結婚或生育	0	
10	工作地點離住處太遠	0	
11	家人生病	0	
12	找不到與訓練相關的工作	0	
13	其他	0	
14	訓練不夠專精	0	
15	年齡因素	0	
16	已經有其他工作	0	
99	未回答	0	
Sysmiss		10804	
<i>Warning: these figures indicate the number of cases found in the data file. They cannot be interpreted as summary statistics of the population of interest.</i>			
# q25_a9: 25-1-1.請問您沒有從事相關工作的原因?(可複選)			
Information		[Type= discrete] [Format=numeric] [Range= 1-99] [Missing=*]	
Statistics [NW/ W]		[Valid=0 /-] [Invalid=10804 /-]	
Value	Label	Cases	Percentage
1	沒有工作機會	0	
2	身體狀況不佳	0	
3	沒有證照，無法僱用	0	
4	改變對就業的看法	0	
5	家務太忙	0	
6	酬勞太低福利差	0	
7	工作繁重無法勝任	0	
8	因原住民身分被歧視	0	
9	結婚或生育	0	
10	工作地點離住處太遠	0	
11	家人生病	0	
12	找不到與訓練相關的工作	0	
13	其他	0	
14	訓練不夠專精	0	
15	年齡因素	0	
16	已經有其他工作	0	
99	未回答	0	
Sysmiss		10804	
<i>Warning: these figures indicate the number of cases found in the data file. They cannot be interpreted as summary statistics of the population of interest.</i>			

# q25_a10: 25-1-1.請問您沒有從事相關工作的原因?(可複選)			
Information		[Type= discrete] [Format=numeric] [Range= 1-99] [Missing=*]	
Statistics [NW/ W]		[Valid=0 /-] [Invalid=10804 /-]	
Value	Label	Cases	Percentage
1	沒有工作機會	0	
2	身體狀況不佳	0	
3	沒有證照，無法僱用	0	
4	改變對就業的看法	0	
5	家務太忙	0	
6	酬勞太低福利差	0	
7	工作繁重無法勝任	0	
8	因原住民身分被歧視	0	
9	結婚或生育	0	
10	工作地點離住處太遠	0	
11	家人生病	0	
12	找不到與訓練相關的工作	0	
13	其他	0	
14	訓練不夠專精	0	
15	年齡因素	0	
16	已經有其他工作	0	
99	未回答	0	
Sysmiss		10804	
<i>Warning: these figures indicate the number of cases found in the data file. They cannot be interpreted as summary statistics of the population of interest.</i>			
# q25_a11: 25-1-1.請問您沒有從事相關工作的原因?(可複選)			
Information		[Type= discrete] [Format=numeric] [Range= 1-99] [Missing=*]	
Statistics [NW/ W]		[Valid=0 /-] [Invalid=10804 /-]	
Value	Label	Cases	Percentage
1	沒有工作機會	0	
2	身體狀況不佳	0	
3	沒有證照，無法僱用	0	
4	改變對就業的看法	0	
5	家務太忙	0	
6	酬勞太低福利差	0	
7	工作繁重無法勝任	0	
8	因原住民身分被歧視	0	
9	結婚或生育	0	
10	工作地點離住處太遠	0	
11	家人生病	0	
12	找不到與訓練相關的工作	0	
13	其他	0	
14	訓練不夠專精	0	
15	年齡因素	0	
16	已經有其他工作	0	
99	未回答	0	
Sysmiss		10804	
<i>Warning: these figures indicate the number of cases found in the data file. They cannot be interpreted as summary statistics of the population of interest.</i>			

# q25_a12: 25-1-1.請問您沒有從事相關工作的原因?(可複選)			
Information		[Type= discrete] [Format=numeric] [Range= 1-99] [Missing=*]	
Statistics [NW/ W]		[Valid=0 /-] [Invalid=10804 /-]	
Value	Label	Cases	Percentage
1	沒有工作機會	0	
2	身體狀況不佳	0	
3	沒有證照，無法僱用	0	
4	改變對就業的看法	0	
5	家務太忙	0	
6	酬勞太低福利差	0	
7	工作繁重無法勝任	0	
8	因原住民身分被歧視	0	
9	結婚或生育	0	
10	工作地點離住處太遠	0	
11	家人生病	0	
12	找不到與訓練相關的工作	0	
13	其他	0	
14	訓練不夠專精	0	
15	年齡因素	0	
16	已經有其他工作	0	
99	未回答	0	
Sysmiss		10804	
Warning: these figures indicate the number of cases found in the data file. They cannot be interpreted as summary statistics of the population of interest.			
# q25_a13: 25-1-1.請問您沒有從事相關工作的原因?(可複選)			
Information		[Type= discrete] [Format=numeric] [Range= 1-99] [Missing=*]	
Statistics [NW/ W]		[Valid=0 /-] [Invalid=10804 /-]	
Value	Label	Cases	Percentage
1	沒有工作機會	0	
2	身體狀況不佳	0	
3	沒有證照，無法僱用	0	
4	改變對就業的看法	0	
5	家務太忙	0	
6	酬勞太低福利差	0	
7	工作繁重無法勝任	0	
8	因原住民身分被歧視	0	
9	結婚或生育	0	
10	工作地點離住處太遠	0	
11	家人生病	0	
12	找不到與訓練相關的工作	0	
13	其他	0	
14	訓練不夠專精	0	
15	年齡因素	0	
16	已經有其他工作	0	
99	未回答	0	
Sysmiss		10804	
Warning: these figures indicate the number of cases found in the data file. They cannot be interpreted as summary statistics of the population of interest.			

# q26: 26.請問您想不想(再)要參加政府或民間機構所辦理的職業訓練			
Information		[Type= discrete] [Format=numeric] [Range= 1-99] [Missing=*]	
Statistics [NW/ W]		[Valid=7534 /-] [Invalid=3270 /-]	
Value	Label	Cases	Percentage
1	不想(跳答27)	5019	<div></div> 66.6%
2	想(續問26-1)	2374	<div></div> 31.5%
99	未回答	141	<div></div> 1.9%
Sysmiss		3270	
Warning: these figures indicate the number of cases found in the data file. They cannot be interpreted as summary statistics of the population of interest.			
# q26_1_1: 26-1.想問您想要參加那些職業訓練?(可複選)			
Information		[Type= discrete] [Format=numeric] [Range= 1-99] [Missing=*]	
Statistics [NW/ W]		[Valid=2374 /-] [Invalid=8430 /-]	
Value	Label	Cases	Percentage
1	金屬、機械加工類	88	<div></div> 3.7%
2	電機、電匠類(機械、電機裝修)	71	<div></div> 3.0%
3	電子、儀表類(電子裝修)	49	<div></div> 2.1%
4	焊接、配管類	82	<div></div> 3.5%
5	營建、木工類(營建、油漆、木材處理、家具製作)	287	<div></div> 12.1%
6	電腦、資訊類	529	<div></div> 22.3%
7	印刷、製版類	7	<div></div> 0.3%
8	看護工作	123	<div></div> 5.2%
9	清潔維護工作	165	<div></div> 7.0%
10	車輛維修類(金屬模、鈑金)	36	<div></div> 1.5%
11	職業駕駛(吊車、起重機操作、汽車駕駛)	64	<div></div> 2.7%
12	?	246	<div></div> 10.4%
13	民宿管理、餐飲服務類	323	<div></div> 13.6%
14	美容、美髮類	103	<div></div> 4.3%
15	居家服務類(褓姆、陪病)	47	<div></div> 2.0%
16	園藝、造景	39	<div></div> 1.6%
17	商業行銷類(會計、國貿、設計、財稅、經營管理)	28	<div></div> 1.2%
18	觀光旅遊服務類(導覽員、解說員)	39	<div></div> 1.6%
19	大眾傳播媒體類	5	<div></div> 0.2%
20	其他	38	<div></div> 1.6%
99	未回答	5	<div></div> 0.2%
Sysmiss		8430	
Warning: these figures indicate the number of cases found in the data file. They cannot be interpreted as summary statistics of the population of interest.			
# q26_1_2: 26-1.想問您想要參加那些職業訓練?(可複選)			
Information		[Type= discrete] [Format=numeric] [Range= 1-99] [Missing=*]	
Statistics [NW/ W]		[Valid=1169 /-] [Invalid=9635 /-]	
Value	Label	Cases	Percentage
1	金屬、機械加工類	1	<div></div> 0.1%
2	電機、電匠類(機械、電機裝修)	32	<div></div> 2.7%
3	電子、儀表類(電子裝修)	17	<div></div> 1.5%
4	焊接、配管類	18	<div></div> 1.5%
5	營建、木工類(營建、油漆、木材處理、家具製作)	41	<div></div> 3.5%

# q26_1_2: 26-1.想問您想要參加那些職業訓練?(可複選)			
Value	Label	Cases	Percentage
6	電腦、資訊類	79	<div><div></div></div> 6.8%
7	印刷、製版類	14	<div><div></div></div> 1.2%
8	看護工作	33	<div><div></div></div> 2.8%
9	清潔維護工作	94	<div><div></div></div> 8.0%
10	車輛維修類(金屬模、鈑金)	35	<div><div></div></div> 3.0%
11	職業駕駛(吊車、起重機操作、汽車駕駛)	59	<div><div></div></div> 5.0%
12	?	123	<div><div></div></div> 10.5%
13	民宿管理、餐飲服務類	219	<div><div></div></div> 18.7%
14	美容、美髮類	97	<div><div></div></div> 8.3%
15	居家服務類(褓姆、陪病)	77	<div><div></div></div> 6.6%
16	園藝、造景	106	<div><div></div></div> 9.1%
17	商業行銷類(會計、國貿、設計、財稅、經營管理)	42	<div><div></div></div> 3.6%
18	觀光旅遊服務類(導覽員、解說員)	64	<div><div></div></div> 5.5%
19	大眾傳播媒體類	18	<div><div></div></div> 1.5%
20	其他	0	
99	未回答	0	
Sysmiss		9635	
Warning: these figures indicate the number of cases found in the data file. They cannot be interpreted as summary statistics of the population of interest.			
# q26_1_3: 26-1.想問您想要參加那些職業訓練?(可複選)			
Information	[Type= discrete] [Format=numeric] [Range= 1-99] [Missing=*]		
Statistics [NW/ W]	[Valid=489 /-] [Invalid=10315 /-]		
Value	Label	Cases	Percentage
1	金屬、機械加工類	0	
2	電機、電匠類(機械、電機裝修)	0	
3	電子、儀表類(電子裝修)	19	<div><div></div></div> 3.9%
4	焊接、配管類	6	<div><div></div></div> 1.2%
5	營建、木工類(營建、油漆、木材處理、家具製作)	11	<div><div></div></div> 2.2%
6	電腦、資訊類	15	<div><div></div></div> 3.1%
7	印刷、製版類	2	<div><div></div></div> 0.4%
8	看護工作	4	<div><div></div></div> 0.8%
9	清潔維護工作	15	<div><div></div></div> 3.1%
10	車輛維修類(金屬模、鈑金)	13	<div><div></div></div> 2.7%
11	職業駕駛(吊車、起重機操作、汽車駕駛)	25	<div><div></div></div> 5.1%
12	?	45	<div><div></div></div> 9.2%
13	民宿管理、餐飲服務類	80	<div><div></div></div> 16.4%
14	美容、美髮類	49	<div><div></div></div> 10.0%
15	居家服務類(褓姆、陪病)	57	<div><div></div></div> 11.7%
16	園藝、造景	65	<div><div></div></div> 13.3%
17	商業行銷類(會計、國貿、設計、財稅、經營管理)	28	<div><div></div></div> 5.7%
18	觀光旅遊服務類(導覽員、解說員)	39	<div><div></div></div> 8.0%
19	大眾傳播媒體類	16	<div><div></div></div> 3.3%
20	其他	0	
99	未回答	0	
Sysmiss		10315	
Warning: these figures indicate the number of cases found in the data file. They cannot be interpreted as summary statistics of the population of interest.			

# q26_1_4: 26-1.想問您想要參加那些職業訓練?(可複選)			
Information		[Type= discrete] [Format=numeric] [Range= 1-99] [Missing=*]	
Statistics [NW/ W]		[Valid=221 /-] [Invalid=10583 /-]	
Value	Label	Cases	Percentage
1	金屬、機械加工類	0	
2	電機、電匠類(機械、電機裝修)	0	
3	電子、儀表類(電子裝修)	0	
4	焊接、配管類	14	<div><div></div></div> 6.3%
5	營建、木工類(營建、油漆、木材處理、家具製作)	5	<div><div></div></div> 2.3%
6	電腦、資訊類	5	<div><div></div></div> 2.3%
7	印刷、製版類	4	<div><div></div></div> 1.8%
8	看護工作	0	
9	清潔維護工作	3	<div><div></div></div> 1.4%
10	車輛維修類(金屬模、鈑金)	6	<div><div></div></div> 2.7%
11	職業駕駛(吊車、起重機操作、汽車駕駛)	7	<div><div></div></div> 3.2%
12	?	8	<div><div></div></div> 3.6%
13	民宿管理、餐飲服務類	29	<div><div></div></div> 13.1%
14	美容、美髮類	25	<div><div></div></div> 11.3%
15	居家服務類(褓姆、陪病)	26	<div><div></div></div> 11.8%
16	園藝、造景	47	<div><div></div></div> 21.3%
17	商業行銷類(會計、國貿、設計、財稅、經營管理)	7	<div><div></div></div> 3.2%
18	觀光旅遊服務類(導覽員、解說員)	27	<div><div></div></div> 12.2%
19	大眾傳播媒體類	8	<div><div></div></div> 3.6%
20	其他	0	
99	未回答	0	
Sysmiss		10583	
Warning: these figures indicate the number of cases found in the data file. They cannot be interpreted as summary statistics of the population of interest.			
# q26_1_5: 26-1.想問您想要參加那些職業訓練?(可複選)			
Information		[Type= discrete] [Format=numeric] [Range= 1-99] [Missing=*]	
Statistics [NW/ W]		[Valid=127 /-] [Invalid=10677 /-]	
Value	Label	Cases	Percentage
1	金屬、機械加工類	0	
2	電機、電匠類(機械、電機裝修)	0	
3	電子、儀表類(電子裝修)	0	
4	焊接、配管類	0	
5	營建、木工類(營建、油漆、木材處理、家具製作)	11	<div><div></div></div> 8.7%
6	電腦、資訊類	4	<div><div></div></div> 3.1%
7	印刷、製版類	0	
8	看護工作	2	<div><div></div></div> 1.6%
9	清潔維護工作	4	<div><div></div></div> 3.1%
10	車輛維修類(金屬模、鈑金)	1	<div><div></div></div> 0.8%
11	職業駕駛(吊車、起重機操作、汽車駕駛)	4	<div><div></div></div> 3.1%
12	?	3	<div><div></div></div> 2.4%
13	民宿管理、餐飲服務類	10	<div><div></div></div> 7.9%
14	美容、美髮類	11	<div><div></div></div> 8.7%
15	居家服務類(褓姆、陪病)	16	<div><div></div></div> 12.6%

# q26_1_5: 26-1.想問您想要參加那些職業訓練?(可複選)			
Value	Label	Cases	Percentage
16	園藝、造景	22	<div><div></div></div> 17.3%
17	商業行銷類(會計、國貿、設計、財稅、經營管理)	15	<div><div></div></div> 11.8%
18	觀光旅遊服務類(導覽員、解說員)	19	<div><div></div></div> 15.0%
19	大眾傳播媒體類	5	<div><div></div></div> 3.9%
20	其他	0	
99	未回答	0	
Sysmiss		10677	
Warning: these figures indicate the number of cases found in the data file. They cannot be interpreted as summary statistics of the population of interest.			
# q26_1_6: 26-1.想問您想要參加那些職業訓練?(可複選)			
Information	[Type= discrete] [Format=numeric] [Range= 1-99] [Missing=*]		
Statistics [NW/ W]	[Valid=85 /-] [Invalid=10719 /-]		
Value	Label	Cases	Percentage
1	金屬、機械加工類	0	
2	電機、電匠類(機械、電機裝修)	0	
3	電子、儀表類(電子裝修)	0	
4	焊接、配管類	0	
5	營建、木工類(營建、油漆、木材處理、家具製作)	0	
6	電腦、資訊類	8	<div><div></div></div> 9.4%
7	印刷、製版類	2	<div><div></div></div> 2.4%
8	看護工作	1	<div><div></div></div> 1.2%
9	清潔維護工作	2	<div><div></div></div> 2.4%
10	車輛維修類(金屬模、鍍金)	11	<div><div></div></div> 12.9%
11	職業駕駛(吊車、起重機操作、汽車駕駛)	1	<div><div></div></div> 1.2%
12	?	2	<div><div></div></div> 2.4%
13	民宿管理、餐飲服務類	2	<div><div></div></div> 2.4%
14	美容、美髮類	4	<div><div></div></div> 4.7%
15	居家服務類(保姆、陪病)	8	<div><div></div></div> 9.4%
16	園藝、造景	12	<div><div></div></div> 14.1%
17	商業行銷類(會計、國貿、設計、財稅、經營管理)	2	<div><div></div></div> 2.4%
18	觀光旅遊服務類(導覽員、解說員)	21	<div><div></div></div> 24.7%
19	大眾傳播媒體類	9	<div><div></div></div> 10.6%
20	其他	0	
99	未回答	0	
Sysmiss		10719	
Warning: these figures indicate the number of cases found in the data file. They cannot be interpreted as summary statistics of the population of interest.			
# q26_1_7: 26-1.想問您想要參加那些職業訓練?(可複選)			
Information	[Type= discrete] [Format=numeric] [Range= 1-99] [Missing=*]		
Statistics [NW/ W]	[Valid=49 /-] [Invalid=10755 /-]		
Value	Label	Cases	Percentage
1	金屬、機械加工類	0	
2	電機、電匠類(機械、電機裝修)	0	
3	電子、儀表類(電子裝修)	0	
4	焊接、配管類	0	
5	營建、木工類(營建、油漆、木材處理、家具製作)	0	

# q26_1_7: 26-1.想問您想要參加那些職業訓練?(可複選)			
Value	Label	Cases	Percentage
6	電腦、資訊類	0	
7	印刷、製版類	6	<div></div> 12.2%
8	看護工作	0	
9	清潔維護工作	1	<div></div> 2.0%
10	車輛維修類(金屬模、鈑金)	1	<div></div> 2.0%
11	職業駕駛(吊車、起重機操作、汽車駕駛)	6	<div></div> 12.2%
12	?	3	<div></div> 6.1%
13	民宿管理、餐飲服務類	2	<div></div> 4.1%
14	美容、美髮類	0	
15	居家服務類(褓姆、陪病)	4	<div></div> 8.2%
16	園藝、造景	6	<div></div> 12.2%
17	商業行銷類(會計、國貿、設計、財稅、經營管理)	3	<div></div> 6.1%
18	觀光旅遊服務類(導覽員、解說員)	9	<div></div> 18.4%
19	大眾傳播媒體類	8	<div></div> 16.3%
20	其他	0	
99	未回答	0	
Sysmiss		10755	
Warning: these figures indicate the number of cases found in the data file. They cannot be interpreted as summary statistics of the population of interest.			
# q26_1_8: 26-1.想問您想要參加那些職業訓練?(可複選)			
Information	[Type= discrete] [Format=numeric] [Range= 1-99] [Missing=*]		
Statistics [NW/ W]	[Valid=27 /-] [Invalid=10777 /-]		
Value	Label	Cases	Percentage
1	金屬、機械加工類	0	
2	電機、電匠類(機械、電機裝修)	0	
3	電子、儀表類(電子裝修)	0	
4	焊接、配管類	0	
5	營建、木工類(營建、油漆、木材處理、家具製作)	0	
6	電腦、資訊類	0	
7	印刷、製版類	0	
8	看護工作	4	<div></div> 14.8%
9	清潔維護工作	0	
10	車輛維修類(金屬模、鈑金)	1	<div></div> 3.7%
11	職業駕駛(吊車、起重機操作、汽車駕駛)	1	<div></div> 3.7%
12	?	1	<div></div> 3.7%
13	民宿管理、餐飲服務類	5	<div></div> 18.5%
14	美容、美髮類	0	
15	居家服務類(褓姆、陪病)	1	<div></div> 3.7%
16	園藝、造景	6	<div></div> 22.2%
17	商業行銷類(會計、國貿、設計、財稅、經營管理)	0	
18	觀光旅遊服務類(導覽員、解說員)	3	<div></div> 11.1%
19	大眾傳播媒體類	5	<div></div> 18.5%
20	其他	0	
99	未回答	0	
Sysmiss		10777	
Warning: these figures indicate the number of cases found in the data file. They cannot be interpreted as summary statistics of the population of interest.			

# q26_1_9: 26-1.想問您想要參加那些職業訓練?(可複選)			
Information		[Type= discrete] [Format=numeric] [Range= 1-99] [Missing=*]	
Statistics [NW/ W]		[Valid=16 /-] [Invalid=10788 /-]	
Value	Label	Cases	Percentage
1	金屬、機械加工類	0	
2	電機、電匠類(機械、電機裝修)	0	
3	電子、儀表類(電子裝修)	0	
4	焊接、配管類	0	
5	營建、木工類(營建、油漆、木材處理、家具製作)	0	
6	電腦、資訊類	0	
7	印刷、製版類	0	
8	看護工作	0	
9	清潔維護工作	4	25.0%
10	車輛維修類(金屬模、鈑金)	0	
11	職業駕駛(吊車、起重機操作、汽車駕駛)	1	6.2%
12	?	0	
13	民宿管理、餐飲服務類	2	12.5%
14	美容、美髮類	2	12.5%
15	居家服務類(褓姆、陪病)	0	
16	園藝、造景	3	18.8%
17	商業行銷類(會計、國貿、設計、財稅、經營管理)	1	6.2%
18	觀光旅遊服務類(導覽員、解說員)	1	6.2%
19	大眾傳播媒體類	2	12.5%
20	其他	0	
99	未回答	0	
Sysmiss		10788	
Warning: these figures indicate the number of cases found in the data file. They cannot be interpreted as summary statistics of the population of interest.			
# q26_1_10: 26-1.想問您想要參加那些職業訓練?(可複選)			
Information		[Type= discrete] [Format=numeric] [Range= 1-99] [Missing=*]	
Statistics [NW/ W]		[Valid=13 /-] [Invalid=10791 /-]	
Value	Label	Cases	Percentage
1	金屬、機械加工類	0	
2	電機、電匠類(機械、電機裝修)	0	
3	電子、儀表類(電子裝修)	0	
4	焊接、配管類	0	
5	營建、木工類(營建、油漆、木材處理、家具製作)	0	
6	電腦、資訊類	0	
7	印刷、製版類	0	
8	看護工作	0	
9	清潔維護工作	0	
10	車輛維修類(金屬模、鈑金)	5	38.5%
11	職業駕駛(吊車、起重機操作、汽車駕駛)	0	
12	?	0	
13	民宿管理、餐飲服務類	1	7.7%
14	美容、美髮類	1	7.7%
15	居家服務類(褓姆、陪病)	0	

# q26_1_10: 26-1.想問您想要參加那些職業訓練?(可複選)			
Value	Label	Cases	Percentage
16	園藝、造景	2	<div></div> 15.4%
17	商業行銷類(會計、國貿、設計、財稅、經營管理)	1	<div></div> 7.7%
18	觀光旅遊服務類(導覽員、解說員)	2	<div></div> 15.4%
19	大眾傳播媒體類	1	<div></div> 7.7%
20	其他	0	
99	未回答	0	
Sysmiss		10791	
Warning: these figures indicate the number of cases found in the data file. They cannot be interpreted as summary statistics of the population of interest.			
# q26_1_11: 26-1.想問您想要參加那些職業訓練?(可複選)			
Information	[Type= discrete] [Format=numeric] [Range= 1-99] [Missing=*]		
Statistics [NW/ W]	[Valid=9 /-] [Invalid=10795 /-]		
Value	Label	Cases	Percentage
1	金屬、機械加工類	0	
2	電機、電匠類(機械、電機裝修)	0	
3	電子、儀表類(電子裝修)	0	
4	焊接、配管類	0	
5	營建、木工類(營建、油漆、木材處理、家具製作)	0	
6	電腦、資訊類	0	
7	印刷、製版類	0	
8	看護工作	0	
9	清潔維護工作	0	
10	車輛維修類(金屬模、鍍金)	0	
11	職業駕駛(吊車、起重機操作、汽車駕駛)	3	<div></div> 33.3%
12	?	0	
13	民宿管理、餐飲服務類	0	
14	美容、美髮類	0	
15	居家服務類(褓姆、陪病)	3	<div></div> 33.3%
16	園藝、造景	0	
17	商業行銷類(會計、國貿、設計、財稅、經營管理)	2	<div></div> 22.2%
18	觀光旅遊服務類(導覽員、解說員)	1	<div></div> 11.1%
19	大眾傳播媒體類	0	
20	其他	0	
99	未回答	0	
Sysmiss		10795	
Warning: these figures indicate the number of cases found in the data file. They cannot be interpreted as summary statistics of the population of interest.			
# q26_1_12: 26-1.想問您想要參加那些職業訓練?(可複選)			
Information	[Type= discrete] [Format=numeric] [Range= 1-99] [Missing=*]		
Statistics [NW/ W]	[Valid=7 /-] [Invalid=10797 /-]		
Value	Label	Cases	Percentage
1	金屬、機械加工類	0	
2	電機、電匠類(機械、電機裝修)	0	
3	電子、儀表類(電子裝修)	0	
4	焊接、配管類	0	
5	營建、木工類(營建、油漆、木材處理、家具製作)	0	

# q26_1_12: 26-1.想問您想要參加那些職業訓練?(可複選)			
Value	Label	Cases	Percentage
6	電腦、資訊類	0	
7	印刷、製版類	0	
8	看護工作	0	
9	清潔維護工作	0	
10	車輛維修類(金屬模、鈑金)	0	
11	職業駕駛(吊車、起重機操作、汽車駕駛)	0	
12	?	3	42.9%
13	民宿管理、餐飲服務類	0	
14	美容、美髮類	0	
15	居家服務類(褓姆、陪病)	0	
16	園藝、造景	2	28.6%
17	商業行銷類(會計、國貿、設計、財稅、經營管理)	1	14.3%
18	觀光旅遊服務類(導覽員、解說員)	0	
19	大眾傳播媒體類	1	14.3%
20	其他	0	
99	未回答	0	
Sysmiss		10797	
Warning: these figures indicate the number of cases found in the data file. They cannot be interpreted as summary statistics of the population of interest.			
# q26_1_13: 26-1.想問您想要參加那些職業訓練?(可複選)			
Information	[Type= discrete] [Format=numeric] [Range= 1-99] [Missing=*]		
Statistics [NW/ W]	[Valid=8 /-] [Invalid=10796 /-]		
Value	Label	Cases	Percentage
1	金屬、機械加工類	0	
2	電機、電匠類(機械、電機裝修)	0	
3	電子、儀表類(電子裝修)	0	
4	焊接、配管類	0	
5	營建、木工類(營建、油漆、木材處理、家具製作)	0	
6	電腦、資訊類	0	
7	印刷、製版類	0	
8	看護工作	0	
9	清潔維護工作	0	
10	車輛維修類(金屬模、鈑金)	0	
11	職業駕駛(吊車、起重機操作、汽車駕駛)	0	
12	?	0	
13	民宿管理、餐飲服務類	6	75.0%
14	美容、美髮類	0	
15	居家服務類(褓姆、陪病)	0	
16	園藝、造景	0	
17	商業行銷類(會計、國貿、設計、財稅、經營管理)	1	12.5%
18	觀光旅遊服務類(導覽員、解說員)	1	12.5%
19	大眾傳播媒體類	0	
20	其他	0	
99	未回答	0	
Sysmiss		10796	
Warning: these figures indicate the number of cases found in the data file. They cannot be interpreted as summary statistics of the population of interest.			

# q26_1_14: 26-1.想問您想要參加那些職業訓練?(可複選)			
Information		[Type= discrete] [Format=numeric] [Range= 1-99] [Missing=*]	
Statistics [NW/ W]		[Valid=6 /-] [Invalid=10798 /-]	
Value	Label	Cases	Percentage
1	金屬、機械加工類	0	
2	電機、電匠類(機械、電機裝修)	0	
3	電子、儀表類(電子裝修)	0	
4	焊接、配管類	0	
5	營建、木工類(營建、油漆、木材處理、家具製作)	0	
6	電腦、資訊類	0	
7	印刷、製版類	0	
8	看護工作	0	
9	清潔維護工作	0	
10	車輛維修類(金屬模、鈑金)	0	
11	職業駕駛(吊車、起重機操作、汽車駕駛)	0	
12	?	0	
13	民宿管理、餐飲服務類	0	
14	美容、美髮類	4	66.7%
15	居家服務類(褓姆、陪病)	0	
16	園藝、造景	0	
17	商業行銷類(會計、國貿、設計、財稅、經營管理)	0	
18	觀光旅遊服務類(導覽員、解說員)	1	16.7%
19	大眾傳播媒體類	1	16.7%
20	其他	0	
99	未回答	0	
Sysmiss		10798	
Warning: these figures indicate the number of cases found in the data file. They cannot be interpreted as summary statistics of the population of interest.			
# q26_1_15: 26-1.想問您想要參加那些職業訓練?(可複選)			
Information		[Type= discrete] [Format=numeric] [Range= 1-99] [Missing=*]	
Statistics [NW/ W]		[Valid=4 /-] [Invalid=10800 /-]	
Value	Label	Cases	Percentage
1	金屬、機械加工類	0	
2	電機、電匠類(機械、電機裝修)	0	
3	電子、儀表類(電子裝修)	0	
4	焊接、配管類	0	
5	營建、木工類(營建、油漆、木材處理、家具製作)	0	
6	電腦、資訊類	0	
7	印刷、製版類	0	
8	看護工作	0	
9	清潔維護工作	0	
10	車輛維修類(金屬模、鈑金)	0	
11	職業駕駛(吊車、起重機操作、汽車駕駛)	0	
12	?	0	
13	民宿管理、餐飲服務類	0	
14	美容、美髮類	0	
15	居家服務類(褓姆、陪病)	3	75.0%

# q26_1_15: 26-1.想問您想要參加那些職業訓練?(可複選)				
Value	Label	Cases	Percentage	
16	園藝、造景	0	<div><div></div></div> 25.0%	
17	商業行銷類(會計、國貿、設計、財稅、經營管理)	0		
18	觀光旅遊服務類(導覽員、解說員)	0		
19	大眾傳播媒體類	1		
20	其他	0		
99	未回答	0		
Sysmiss		10800		
Warning: these figures indicate the number of cases found in the data file. They cannot be interpreted as summary statistics of the population of interest.				
# q26_1_16: 26-1.想問您想要參加那些職業訓練?(可複選)				
Information		[Type= discrete] [Format=numeric] [Range= 1-99] [Missing=*]		
Statistics [NW/ W]		[Valid=3 /-] [Invalid=10801 /-]		
Value	Label	Cases	Percentage	
1	金屬、機械加工類	0	<div><div></div></div> 100.0%	
2	電機、電匠類(機械、電機裝修)	0		
3	電子、儀表類(電子裝修)	0		
4	焊接、配管類	0		
5	營建、木工類(營建、油漆、木材處理、家具製作)	0		
6	電腦、資訊類	0		
7	印刷、製版類	0		
8	看護工作	0		
9	清潔維護工作	0		
10	車輛維修類(金屬模、鍍金)	0		
11	職業駕駛(吊車、起重機操作、汽車駕駛)	0		
12	?	0		
13	民宿管理、餐飲服務類	0		
14	美容、美髮類	0		
15	居家服務類(褓姆、陪病)	0		
16	園藝、造景	3		
17	商業行銷類(會計、國貿、設計、財稅、經營管理)	0		
18	觀光旅遊服務類(導覽員、解說員)	0		
19	大眾傳播媒體類	0		
20	其他	0		
99	未回答	0		
Sysmiss		10801		
Warning: these figures indicate the number of cases found in the data file. They cannot be interpreted as summary statistics of the population of interest.				
# q26_1_17: 26-1.想問您想要參加那些職業訓練?(可複選)				
Information		[Type= discrete] [Format=numeric] [Range= 1-99] [Missing=*]		
Statistics [NW/ W]		[Valid=3 /-] [Invalid=10801 /-]		
Value	Label	Cases	Percentage	
1	金屬、機械加工類	0	<div><div></div></div>	
2	電機、電匠類(機械、電機裝修)	0		
3	電子、儀表類(電子裝修)	0		
4	焊接、配管類	0		
5	營建、木工類(營建、油漆、木材處理、家具製作)	0		

# q26_1_17: 26-1.想問您想要參加那些職業訓練?(可複選)			
Value	Label	Cases	Percentage
6	電腦、資訊類	0	
7	印刷、製版類	0	
8	看護工作	0	
9	清潔維護工作	0	
10	車輛維修類(金屬模、鈑金)	0	
11	職業駕駛(吊車、起重機操作、汽車駕駛)	0	
12	?	0	
13	民宿管理、餐飲服務類	0	
14	美容、美髮類	0	
15	居家服務類(褓姆、陪病)	0	
16	園藝、造景	0	
17	商業行銷類(會計、國貿、設計、財稅、經營管理)	3	100.0%
18	觀光旅遊服務類(導覽員、解說員)	0	
19	大眾傳播媒體類	0	
20	其他	0	
99	未回答	0	
Sysmiss		10801	
Warning: these figures indicate the number of cases found in the data file. They cannot be interpreted as summary statistics of the population of interest.			
# q26_1_18: 26-1.想問您想要參加那些職業訓練?(可複選)			
Information	[Type= discrete] [Format=numeric] [Range= 1-99] [Missing=*]		
Statistics [NW/ W]	[Valid=3 /-] [Invalid=10801 /-]		
Value	Label	Cases	Percentage
1	金屬、機械加工類	0	
2	電機、電匠類(機械、電機裝修)	0	
3	電子、儀表類(電子裝修)	0	
4	焊接、配管類	0	
5	營建、木工類(營建、油漆、木材處理、家具製作)	0	
6	電腦、資訊類	0	
7	印刷、製版類	0	
8	看護工作	0	
9	清潔維護工作	0	
10	車輛維修類(金屬模、鈑金)	0	
11	職業駕駛(吊車、起重機操作、汽車駕駛)	0	
12	?	0	
13	民宿管理、餐飲服務類	0	
14	美容、美髮類	0	
15	居家服務類(褓姆、陪病)	0	
16	園藝、造景	0	
17	商業行銷類(會計、國貿、設計、財稅、經營管理)	0	
18	觀光旅遊服務類(導覽員、解說員)	3	100.0%
19	大眾傳播媒體類	0	
20	其他	0	
99	未回答	0	
Sysmiss		10801	
Warning: these figures indicate the number of cases found in the data file. They cannot be interpreted as summary statistics of the population of interest.			

# q26_1_19: 26-1.想問您想要參加那些職業訓練?(可複選)			
Information		[Type= discrete] [Format=numeric] [Range= 1-99] [Missing=*]	
Statistics [NW/ W]		[Valid=3 /-] [Invalid=10801 /-]	
Value	Label	Cases	Percentage
1	金屬、機械加工類	0	
2	電機、電匠類(機械、電機裝修)	0	
3	電子、儀表類(電子裝修)	0	
4	焊接、配管類	0	
5	營建、木工類(營建、油漆、木材處理、家具製作)	0	
6	電腦、資訊類	0	
7	印刷、製版類	0	
8	看護工作	0	
9	清潔維護工作	0	
10	車輛維修類(金屬模、鈑金)	0	
11	職業駕駛(吊車、起重機操作、汽車駕駛)	0	
12	?	0	
13	民宿管理、餐飲服務類	0	
14	美容、美髮類	0	
15	居家服務類(褓姆、陪病)	0	
16	園藝、造景	0	
17	商業行銷類(會計、國貿、設計、財稅、經營管理)	0	
18	觀光旅遊服務類(導覽員、解說員)	0	
19	大眾傳播媒體類	3	100.0%
20	其他	0	
99	未回答	0	
Sysmiss		10801	
Warning: these figures indicate the number of cases found in the data file. They cannot be interpreted as summary statistics of the population of interest.			
# q26_1_20: 26-1.想問您想要參加那些職業訓練?(可複選)			
Information		[Type= discrete] [Format=numeric] [Range= 1-99] [Missing=*]	
Statistics [NW/ W]		[Valid=0 /-] [Invalid=10804 /-]	
Value	Label	Cases	Percentage
1	金屬、機械加工類	0	
2	電機、電匠類(機械、電機裝修)	0	
3	電子、儀表類(電子裝修)	0	
4	焊接、配管類	0	
5	營建、木工類(營建、油漆、木材處理、家具製作)	0	
6	電腦、資訊類	0	
7	印刷、製版類	0	
8	看護工作	0	
9	清潔維護工作	0	
10	車輛維修類(金屬模、鈑金)	0	
11	職業駕駛(吊車、起重機操作、汽車駕駛)	0	
12	?	0	
13	民宿管理、餐飲服務類	0	
14	美容、美髮類	0	
15	居家服務類(褓姆、陪病)	0	

# q26_1_20: 26-1.請問您想要參加那些職業訓練?(可複選)			
Value	Label	Cases	Percentage
16	園藝、造景	0	
17	商業行銷類(會計、國貿、設計、財稅、經營管理)	0	
18	觀光旅遊服務類(導覽員、解說員)	0	
19	大眾傳播媒體類	0	
20	其他	0	
99	未回答	0	
Sysmiss		10804	
Warning: these figures indicate the number of cases found in the data file. They cannot be interpreted as summary statistics of the population of interest.			
# q27: 27.請問您有沒有技能檢定合格證照			
Information	[Type= discrete] [Format=numeric] [Range= 1-99] [Missing=*]		
Statistics [NW/ W]	[Valid=10480 /-] [Invalid=324 /-]		
Value	Label	Cases	Percentage
1	沒有(跳答28)	8825	<div><div></div></div> 84.2%
2	有(續問27-1、27-2)	1579	<div><div></div></div> 15.1%
99	未回答	76	<div><div></div></div> 0.7%
Sysmiss		324	
Warning: these figures indicate the number of cases found in the data file. They cannot be interpreted as summary statistics of the population of interest.			
# q27_1_1: 27-1.請問您有那些技能檢定合格證照?(可複選)			
Information	[Type= discrete] [Format=numeric] [Range= 1-99] [Missing=*]		
Statistics [NW/ W]	[Valid=10480 /-] [Invalid=324 /-]		
Value	Label	Cases	Percentage
1	甲級	31	<div><div></div></div> 0.3%
2	乙級	179	<div><div></div></div> 1.7%
3	丙級	1000	<div><div></div></div> 9.5%
4	單一級技術士	291	<div><div></div></div> 2.8%
88	未回答	78	<div><div></div></div> 0.7%
90	沒有	8825	<div><div></div></div> 84.2%
91		76	<div><div></div></div> 0.7%
98	不知道	0	
99	未回答	0	
Sysmiss		324	
Warning: these figures indicate the number of cases found in the data file. They cannot be interpreted as summary statistics of the population of interest.			
# q27_1_2: 27-1.請問您有那些技能檢定合格證照?(可複選)			
Information	[Type= discrete] [Format=numeric] [Range= 1-99] [Missing=*]		
Statistics [NW/ W]	[Valid=84 /-] [Invalid=10720 /-]		
Value	Label	Cases	Percentage
1	甲級	1	<div><div></div></div> 1.2%
2	乙級	6	<div><div></div></div> 7.1%
3	丙級	40	<div><div></div></div> 47.6%
4	單一級技術士	37	<div><div></div></div> 44.0%
98	不知道	0	
99	未回答	0	
Sysmiss		10720	

# q27_1_2: 27-1.請問您有那些技能檢定合格證照?(可複選)			
Warning: these figures indicate the number of cases found in the data file. They cannot be interpreted as summary statistics of the population of interest.			
# q27_1_3: 27-1.請問您有那些技能檢定合格證照?(可複選)			
Information	[Type= discrete] [Format=numeric] [Range= 1-99] [Missing=*]		
Statistics [NW/ W]	[Valid=4 /-] [Invalid=10800 /-]		
Value	Label	Cases	Percentage
1	甲級	0	
2	乙級	0	
3	丙級	2	<div></div> 50.0%
4	單一級技術士	2	<div></div> 50.0%
98	不知道	0	
99	未回答	0	
Sysmiss		10800	
Warning: these figures indicate the number of cases found in the data file. They cannot be interpreted as summary statistics of the population of interest.			
# q27_1_4: 27-1.請問您有那些技能檢定合格證照?(可複選)			
Information	[Type= discrete] [Format=numeric] [Range= 1-99] [Missing=*]		
Statistics [NW/ W]	[Valid=1 /-] [Invalid=10803 /-]		
Value	Label	Cases	Percentage
1	甲級	0	
2	乙級	0	
3	丙級	0	
4	單一級技術士	1	<div></div> 100.0%
98	不知道	0	
99	未回答	0	
Sysmiss		10803	
Warning: these figures indicate the number of cases found in the data file. They cannot be interpreted as summary statistics of the population of interest.			
# q27_2: 27-2.請問證照對您找工作有沒有幫助			
Information	[Type= discrete] [Format=numeric] [Range= 1-99] [Missing=*]		
Statistics [NW/ W]	[Valid=1579 /-] [Invalid=9225 /-]		
Value	Label	Cases	Percentage
1	有	930	<div></div> 58.9%
3	沒有	479	<div></div> 30.3%
99	未回答	170	<div></div> 10.8%
Sysmiss		9225	
Warning: these figures indicate the number of cases found in the data file. They cannot be interpreted as summary statistics of the population of interest.			
# q28: 28.請問您有沒有參加過建教合作或產學合作			
Information	[Type= discrete] [Format=numeric] [Range= 1-99] [Missing=*]		
Statistics [NW/ W]	[Valid=10480 /-] [Invalid=324 /-]		
Value	Label	Cases	Percentage
1	沒有(跳答29)	10025	<div></div> 95.7%
2	有(續問28-1)	353	<div></div> 3.4%
99	未回答	102	<div></div> 1.0%
Sysmiss		324	
Warning: these figures indicate the number of cases found in the data file. They cannot be interpreted as summary statistics of the population of interest.			

# q28_1: 28-1.請問建教合作或產學合作對您的就業(找工作)有沒有幫助			
Information	[Type= discrete] [Format=numeric] [Range= 1-99] [Missing=*]		
Statistics [NW/ W]	[Valid=353 /-] [Invalid=10451 /-]		
Value	Label	Cases	Percentage
1	有	215	<div><div></div></div> 60.9%
3	沒有	125	<div><div></div></div> 35.4%
99	未回答	13	<div><div></div></div> 3.7%
Sysmiss		10451	
Warning: these figures indicate the number of cases found in the data file. They cannot be interpreted as summary statistics of the population of interest.			
# q29_1: 29.請問您目前需要政府提供什麼就業服務?(可複選)			
Information	[Type= discrete] [Format=numeric] [Range= 1-99] [Missing=*]		
Statistics [NW/ W]	[Valid=10480 /-] [Invalid=324 /-]		
Value	Label	Cases	Percentage
1	就業資訊	2678	<div><div></div></div> 25.6%
2	就業諮詢	130	<div><div></div></div> 1.2%
3	就業媒合	393	<div><div></div></div> 3.8%
4	生涯輔導	322	<div><div></div></div> 3.1%
5	就業座談會	60	<div><div></div></div> 0.6%
6	創業輔導	278	<div><div></div></div> 2.7%
7	勞動合作社輔導	78	<div><div></div></div> 0.7%
8	其他	129	<div><div></div></div> 1.2%
9	都不需要	6168	<div><div></div></div> 58.9%
10	職業訓練	0	
11	待業生活扶助	0	
99	未回答	244	<div><div></div></div> 2.3%
Sysmiss		324	
Warning: these figures indicate the number of cases found in the data file. They cannot be interpreted as summary statistics of the population of interest.			
# q29_2: 29.請問您目前需要政府提供什麼就業服務?(可複選)			
Information	[Type= discrete] [Format=numeric] [Range= 1-99] [Missing=*]		
Statistics [NW/ W]	[Valid=2769 /-] [Invalid=8035 /-]		
Value	Label	Cases	Percentage
1	就業資訊	2	<div><div></div></div> 0.1%
2	就業諮詢	1661	<div><div></div></div> 60.0%
3	就業媒合	446	<div><div></div></div> 16.1%
4	生涯輔導	81	<div><div></div></div> 2.9%
5	就業座談會	118	<div><div></div></div> 4.3%
6	創業輔導	408	<div><div></div></div> 14.7%
7	勞動合作社輔導	53	<div><div></div></div> 1.9%
8	其他	0	
9	都不需要	0	
10	職業訓練	0	
11	待業生活扶助	0	
99	未回答	0	
Sysmiss		8035	
Warning: these figures indicate the number of cases found in the data file. They cannot be interpreted as summary statistics of the population of interest.			

# q29_3: 29.請問您目前需要政府提供什麼就業服務?(可複選)			
Information		[Type= discrete] [Format=numeric] [Range= 1-99] [Missing=*]	
Statistics [NW/ W]		[Valid=1444 /-] [Invalid=9360 /-]	
Value	Label	Cases	Percentage
1	就業資訊	0	
2	就業諮詢	1	0.1%
3	就業媒合	942	65.2%
4	生涯輔導	58	4.0%
5	就業座談會	60	4.2%
6	創業輔導	147	10.2%
7	勞動合作社輔導	236	16.3%
8	其他	0	
9	都不需要	0	
10	職業訓練	0	
11	待業生活扶助	0	
99	未回答	0	
Sysmiss		9360	
Warning: these figures indicate the number of cases found in the data file. They cannot be interpreted as summary statistics of the population of interest.			
# q29_4: 29.請問您目前需要政府提供什麼就業服務?(可複選)			
Information		[Type= discrete] [Format=numeric] [Range= 1-99] [Missing=*]	
Statistics [NW/ W]		[Valid=502 /-] [Invalid=10302 /-]	
Value	Label	Cases	Percentage
1	就業資訊	0	
2	就業諮詢	0	
3	就業媒合	0	
4	生涯輔導	334	66.5%
5	就業座談會	65	12.9%
6	創業輔導	73	14.5%
7	勞動合作社輔導	30	6.0%
8	其他	0	
9	都不需要	0	
10	職業訓練	0	
11	待業生活扶助	0	
99	未回答	0	
Sysmiss		10302	
Warning: these figures indicate the number of cases found in the data file. They cannot be interpreted as summary statistics of the population of interest.			
# q29_5: 29.請問您目前需要政府提供什麼就業服務?(可複選)			
Information		[Type= discrete] [Format=numeric] [Range= 1-99] [Missing=*]	
Statistics [NW/ W]		[Valid=334 /-] [Invalid=10470 /-]	
Value	Label	Cases	Percentage
1	就業資訊	0	
2	就業諮詢	0	
3	就業媒合	0	
4	生涯輔導	0	
5	就業座談會	259	77.5%

# q29_5: 29.請問您目前需要政府提供什麼就業服務?(可複選)			
Value	Label	Cases	Percentage
6	創業輔導	47	<div><div></div></div> 14.1%
7	勞動合作社輔導	28	<div><div></div></div> 8.4%
8	其他	0	
9	都不需要	0	
10	職業訓練	0	
11	待業生活扶助	0	
99	未回答	0	
Sysmiss		10470	
Warning: these figures indicate the number of cases found in the data file. They cannot be interpreted as summary statistics of the population of interest.			
# q29_6: 29.請問您目前需要政府提供什麼就業服務?(可複選)			
Information	[Type= discrete] [Format=numeric] [Range= 1-99] [Missing=*]		
Statistics [NW/ W]	[Valid=252 /-] [Invalid=10552 /-]		
Value	Label	Cases	Percentage
1	就業資訊	0	
2	就業諮詢	0	
3	就業媒合	0	
4	生涯輔導	0	
5	就業座談會	0	
6	創業輔導	218	<div><div></div></div> 86.5%
7	勞動合作社輔導	34	<div><div></div></div> 13.5%
8	其他	0	
9	都不需要	0	
10	職業訓練	0	
11	待業生活扶助	0	
99	未回答	0	
Sysmiss		10552	
Warning: these figures indicate the number of cases found in the data file. They cannot be interpreted as summary statistics of the population of interest.			
# q29_7: 29.請問您目前需要政府提供什麼就業服務?(可複選)			
Information	[Type= discrete] [Format=numeric] [Range= 1-99] [Missing=*]		
Statistics [NW/ W]	[Valid=134 /-] [Invalid=10670 /-]		
Value	Label	Cases	Percentage
1	就業資訊	0	
2	就業諮詢	0	
3	就業媒合	0	
4	生涯輔導	0	
5	就業座談會	0	
6	創業輔導	0	
7	勞動合作社輔導	134	<div><div></div></div> 100.0%
8	其他	0	
9	都不需要	0	
10	職業訓練	0	
11	待業生活扶助	0	
99	未回答	0	
Sysmiss		10670	

# q29_7: 29.請問您目前需要政府提供什麼就業服務?(可複選)			
Warning: these figures indicate the number of cases found in the data file. They cannot be interpreted as summary statistics of the population of interest.			
# q29_8: 29.請問您目前需要政府提供什麼就業服務?(可複選)			
Information	[Type= discrete] [Format=numeric] [Range= 1-99] [Missing=*]		
Statistics [NW/ W]	[Valid=0 /-] [Invalid=10804 /-]		
Value	Label	Cases	Percentage
1	就業資訊	0	
2	就業諮詢	0	
3	就業媒合	0	
4	生涯輔導	0	
5	就業座談會	0	
6	創業輔導	0	
7	勞動合作社輔導	0	
8	其他	0	
9	都不需要	0	
10	職業訓練	0	
11	待業生活扶助	0	
99	未回答	0	
Sysmiss		10804	
Warning: these figures indicate the number of cases found in the data file. They cannot be interpreted as summary statistics of the population of interest.			
# q29_9: 29.請問您目前需要政府提供什麼就業服務?(可複選)			
Information	[Type= discrete] [Format=numeric] [Range= 1-99] [Missing=*]		
Statistics [NW/ W]	[Valid=0 /-] [Invalid=10804 /-]		
Value	Label	Cases	Percentage
1	就業資訊	0	
2	就業諮詢	0	
3	就業媒合	0	
4	生涯輔導	0	
5	就業座談會	0	
6	創業輔導	0	
7	勞動合作社輔導	0	
8	其他	0	
9	都不需要	0	
10	職業訓練	0	
11	待業生活扶助	0	
99	未回答	0	
Sysmiss		10804	
Warning: these figures indicate the number of cases found in the data file. They cannot be interpreted as summary statistics of the population of interest.			
# q30_1: 30.請問您有沒有參加保險?(可複選)			
Information	[Type= discrete] [Format=numeric] [Range= 1-99] [Missing=*]		
Statistics [NW/ W]	[Valid=10480 /-] [Invalid=324 /-]		
Value	Label	Cases	Percentage
1	勞工保險(續問30-1)	2758	26.3%
2	農民健康保險(跳答31)	1749	16.7%
3	漁民保險(跳答31)	126	1.2%

# q30_1: 30.請問您有沒有參加保險?(可複選)			
Value	Label	Cases	Percentage
4	公保(跳答31)	303	<div><div></div></div> 2.9%
5	全民健康保險(跳答31)	5281	<div><div></div></div> 50.4%
6	意外保險(含學生平安保險)(跳答31)	52	<div><div></div></div> 0.5%
7	壽險(跳答31)	8	<div><div></div></div> 0.1%
8	醫療險(跳答31)	4	<div><div></div></div> 0.0%
9	儲蓄險(跳答31)	0	
10	其他(跳答31)	8	<div><div></div></div> 0.1%
11	都沒有(跳答31)	120	<div><div></div></div> 1.1%
99	未回答	71	<div><div></div></div> 0.7%
Sysmiss		324	
Warning: these figures indicate the number of cases found in the data file. They cannot be interpreted as summary statistics of the population of interest.			
# q30_2: 30.請問您有沒有參加保險?(可複選)			
Information	[Type= discrete] [Format=numeric] [Range= 1-99] [Missing=*]		
Statistics [NW/ W]	[Valid=5387 /-] [Invalid=5417 /-]		
Value	Label	Cases	Percentage
1	勞工保險(續問30-1)	3	<div><div></div></div> 0.1%
2	農民健康保險(跳答31)	0	
3	漁民保險(跳答31)	2	<div><div></div></div> 0.0%
4	公保(跳答31)	10	<div><div></div></div> 0.2%
5	全民健康保險(跳答31)	4048	<div><div></div></div> 75.1%
6	意外保險(含學生平安保險)(跳答31)	999	<div><div></div></div> 18.5%
7	壽險(跳答31)	217	<div><div></div></div> 4.0%
8	醫療險(跳答31)	74	<div><div></div></div> 1.4%
9	儲蓄險(跳答31)	21	<div><div></div></div> 0.4%
10	其他(跳答31)	13	<div><div></div></div> 0.2%
11	都沒有(跳答31)	0	
99	未回答	0	
Sysmiss		5417	
Warning: these figures indicate the number of cases found in the data file. They cannot be interpreted as summary statistics of the population of interest.			
# q30_3: 30.請問您有沒有參加保險?(可複選)			
Information	[Type= discrete] [Format=numeric] [Range= 1-99] [Missing=*]		
Statistics [NW/ W]	[Valid=1835 /-] [Invalid=8969 /-]		
Value	Label	Cases	Percentage
1	勞工保險(續問30-1)	0	
2	農民健康保險(跳答31)	0	
3	漁民保險(跳答31)	0	
4	公保(跳答31)	8	<div><div></div></div> 0.4%
5	全民健康保險(跳答31)	7	<div><div></div></div> 0.4%
6	意外保險(含學生平安保險)(跳答31)	951	<div><div></div></div> 51.8%
7	壽險(跳答31)	650	<div><div></div></div> 35.4%
8	醫療險(跳答31)	189	<div><div></div></div> 10.3%
9	儲蓄險(跳答31)	25	<div><div></div></div> 1.4%
10	其他(跳答31)	5	<div><div></div></div> 0.3%
11	都沒有(跳答31)	0	

# q30_3: 30.請問您有沒有參加保險?(可複選)			
Value	Label	Cases	Percentage
99	未回答	0	
Sysmiss		8969	
Warning: these figures indicate the number of cases found in the data file. They cannot be interpreted as summary statistics of the population of interest.			
# q30_4: 30.請問您有沒有參加保險?(可複選)			
Information	[Type= discrete] [Format=numeric] [Range= 1-99] [Missing=*]		
Statistics [NW/ W]	[Valid=1384 /-] [Invalid=9420 /-]		
Value	Label	Cases	Percentage
1	勞工保險(續問30-1)	0	
2	農民健康保險(跳答31)	0	
3	漁民保險(跳答31)	0	
4	公保(跳答31)	3	0.2%
5	全民健康保險(跳答31)	2	0.1%
6	意外保險(含學生平安保險)(跳答31)	3	0.2%
7	壽險(跳答31)	754	54.5%
8	醫療險(跳答31)	579	41.8%
9	儲蓄險(跳答31)	42	3.0%
10	其他(跳答31)	1	0.1%
11	都沒有(跳答31)	0	
99	未回答	0	
Sysmiss		9420	
Warning: these figures indicate the number of cases found in the data file. They cannot be interpreted as summary statistics of the population of interest.			
# q30_5: 30.請問您有沒有參加保險?(可複選)			
Information	[Type= discrete] [Format=numeric] [Range= 1-99] [Missing=*]		
Statistics [NW/ W]	[Valid=907 /-] [Invalid=9897 /-]		
Value	Label	Cases	Percentage
1	勞工保險(續問30-1)	2	0.2%
2	農民健康保險(跳答31)	0	
3	漁民保險(跳答31)	0	
4	公保(跳答31)	3	0.3%
5	全民健康保險(跳答31)	0	
6	意外保險(含學生平安保險)(跳答31)	0	
7	壽險(跳答31)	1	0.1%
8	醫療險(跳答31)	692	76.3%
9	儲蓄險(跳答31)	209	23.0%
10	其他(跳答31)	0	
11	都沒有(跳答31)	0	
99	未回答	0	
Sysmiss		9897	
Warning: these figures indicate the number of cases found in the data file. They cannot be interpreted as summary statistics of the population of interest.			
# q30_6: 30.請問您有沒有參加保險?(可複選)			
Information	[Type= discrete] [Format=numeric] [Range= 1-99] [Missing=*]		
Statistics [NW/ W]	[Valid=351 /-] [Invalid=10453 /-]		

# q30_6: 30.請問您有沒有參加保險?(可複選)			
Value	Label	Cases	Percentage
1	勞工保險(續問30-1)	0	
2	農民健康保險(跳答31)	0	
3	漁民保險(跳答31)	0	
4	公保(跳答31)	1	0.3%
5	全民健康保險(跳答31)	1	0.3%
6	意外保險(含學生平安保險)(跳答31)	0	
7	壽險(跳答31)	0	
8	醫療險(跳答31)	1	0.3%
9	儲蓄險(跳答31)	346	98.6%
10	其他(跳答31)	2	0.6%
11	都沒有(跳答31)	0	
99	未回答	0	
Sysmiss		10453	
Warning: these figures indicate the number of cases found in the data file. They cannot be interpreted as summary statistics of the population of interest.			
# q30_7: 30.請問您有沒有參加保險?(可複選)			
Information	[Type= discrete] [Format=numeric] [Range= 1-99] [Missing=*]		
Statistics [NW/ W]	[Valid=1 /-] [Invalid=10803 /-]		
Value	Label	Cases	Percentage
1	勞工保險(續問30-1)	1	100.0%
2	農民健康保險(跳答31)	0	
3	漁民保險(跳答31)	0	
4	公保(跳答31)	0	
5	全民健康保險(跳答31)	0	
6	意外保險(含學生平安保險)(跳答31)	0	
7	壽險(跳答31)	0	
8	醫療險(跳答31)	0	
9	儲蓄險(跳答31)	0	
10	其他(跳答31)	0	
11	都沒有(跳答31)	0	
99	未回答	0	
Sysmiss		10803	
Warning: these figures indicate the number of cases found in the data file. They cannot be interpreted as summary statistics of the population of interest.			
# q30_8: 30.請問您有沒有參加保險?(可複選)			
Information	[Type= discrete] [Format=numeric] [Range= 1-99] [Missing=*]		
Statistics [NW/ W]	[Valid=0 /-] [Invalid=10804 /-]		
Value	Label	Cases	Percentage
1	勞工保險(續問30-1)	0	
2	農民健康保險(跳答31)	0	
3	漁民保險(跳答31)	0	
4	公保(跳答31)	0	
5	全民健康保險(跳答31)	0	
6	意外保險(含學生平安保險)(跳答31)	0	
7	壽險(跳答31)	0	

q30_8: 30.請問您有沒有參加保險?(可複選)

Value	Label	Cases	Percentage
8	醫療險(跳答31)	0	
9	儲蓄險(跳答31)	0	
10	其他(跳答31)	0	
11	都沒有(跳答31)	0	
99	未回答	0	
Sysmiss		10804	

Warning: these figures indicate the number of cases found in the data file. They cannot be interpreted as summary statistics of the population of interest.

# q30_9: 30.請問您有沒有參加保險?(可複選)			
Information		[Type= discrete] [Format=numeric] [Range= 1-99] [Missing=*]	
Statistics [NW/ W]		[Valid=0 /-] [Invalid=10804 /-]	
Value	Label	Cases	Percentage
1	勞工保險(續問30-1)	0	
2	農民健康保險(跳答31)	0	
3	漁民保險(跳答31)	0	
4	公保(跳答31)	0	
5	全民健康保險(跳答31)	0	
6	意外保險(含學生平安保險)(跳答31)	0	
7	壽險(跳答31)	0	
8	醫療險(跳答31)	0	
9	儲蓄險(跳答31)	0	
10	其他(跳答31)	0	
11	都沒有(跳答31)	0	
99	未回答	0	
Sysmiss		10804	
Warning: these figures indicate the number of cases found in the data file. They cannot be interpreted as summary statistics of the population of interest.			
# q30_10: 30.請問您有沒有參加保險?(可複選)			
Information		[Type= discrete] [Format=numeric] [Range= 1-99] [Missing=*]	
Statistics [NW/ W]		[Valid=0 /-] [Invalid=10804 /-]	
Value	Label	Cases	Percentage
1	勞工保險(續問30-1)	0	
2	農民健康保險(跳答31)	0	
3	漁民保險(跳答31)	0	
4	公保(跳答31)	0	
5	全民健康保險(跳答31)	0	
6	意外保險(含學生平安保險)(跳答31)	0	
7	壽險(跳答31)	0	
8	醫療險(跳答31)	0	
9	儲蓄險(跳答31)	0	
10	其他(跳答31)	0	
11	都沒有(跳答31)	0	
99	未回答	0	
Sysmiss		10804	
Warning: these figures indicate the number of cases found in the data file. They cannot be interpreted as summary statistics of the population of interest.			
# q30_11: 30.請問您有沒有參加保險?(可複選)			
Information		[Type= discrete] [Format=numeric] [Range= 1-99] [Missing=*]	
Statistics [NW/ W]		[Valid=948 /-] [Invalid=9856 /-]	
Value	Label	Cases	Percentage
1	勞工保險(續問30-1)	0	
2	農民健康保險(跳答31)	0	
3	漁民保險(跳答31)	0	
4	公保(跳答31)	0	
5	全民健康保險(跳答31)	948	100.0%

# q30_11: 30.請問您有沒有參加保險?(可複選)			
Value	Label	Cases	Percentage
6	意外保險(含學生平安保險)(跳答31)	0	
7	壽險(跳答31)	0	
8	醫療險(跳答31)	0	
9	儲蓄險(跳答31)	0	
10	其他(跳答31)	0	
11	都沒有(跳答31)	0	
99	未回答	0	
Sysmiss		9856	
Warning: these figures indicate the number of cases found in the data file. They cannot be interpreted as summary statistics of the population of interest.			
# q30a_1: 30-1.請問您是透過工會或老闆加保的			
Information	[Type= discrete] [Format=numeric] [Range= 1-99] [Missing=*]		
Statistics [NW/ W]	[Valid=2763 /-] [Invalid=8041 /-]		
Value	Label	Cases	Percentage
1	工會	814	<div><div></div></div> 29.5%
2	老闆	1621	<div><div></div></div> 58.7%
3	不知道	7	<div><div></div></div> 0.3%
99	未回答	321	<div><div></div></div> 11.6%
Sysmiss		8041	
Warning: these figures indicate the number of cases found in the data file. They cannot be interpreted as summary statistics of the population of interest.			
# q31: 31.請問您個人每個月平均收入大概是多少			
Information	[Type= discrete] [Format=numeric] [Range= 1-99] [Missing=*]		
Statistics [NW/ W]	[Valid=10804 /-] [Invalid=0 /-]		
Value	Label	Cases	Percentage
1	有工作收入者(q7勾選(1)、(3)、(12)者續問31-1、31-2)	5489	<div><div></div></div> 50.8%
2	沒有工作收入者(q7勾選(2)、(4)到(11)、(15)者續問31-3)	5274	<div><div></div></div> 48.8%
99	監管/失蹤人口	41	<div><div></div></div> 0.4%
Warning: these figures indicate the number of cases found in the data file. They cannot be interpreted as summary statistics of the population of interest.			
# q31_1: 31-1.請問您主要工作的每月收入是多少			
Information	[Type= discrete] [Format=numeric] [Range= 1-99] [Missing=*]		
Statistics [NW/ W]	[Valid=5489 /-] [Invalid=5315 /-]		
Value	Label	Cases	Percentage
1	未滿1萬元	764	<div><div></div></div> 13.9%
2	1萬至未滿2萬元	1434	<div><div></div></div> 26.1%
3	2萬至未滿3萬元	1715	<div><div></div></div> 31.2%
4	3萬至未滿4萬元	852	<div><div></div></div> 15.5%
5	4萬至未滿5萬元	315	<div><div></div></div> 5.7%
6	5萬至未滿6萬元	192	<div><div></div></div> 3.5%
7	6萬至未滿7萬元	82	<div><div></div></div> 1.5%
8	7萬元及以上	62	<div><div></div></div> 1.1%
99	未回答	73	<div><div></div></div> 1.3%
Sysmiss		5315	
Warning: these figures indicate the number of cases found in the data file. They cannot be interpreted as summary statistics of the population of interest.			

# q31_2: 31-2.除了主要工作收入外，請問您每月其他收入是多少(答完31-2，跳答32)			
Information		[Type= discrete] [Format=numeric] [Range= 0-99] [Missing=*]	
Statistics [NW/ W]		[Valid=5489 /-] [Invalid=5315 /-]	
Value	Label	Cases	Percentage
0	無經常性收入或沒有收入	4893	<div><div></div></div> 89.1%
1	未滿1萬元	504	<div><div></div></div> 9.2%
2	1萬至未滿2萬元	57	<div><div></div></div> 1.0%
3	2萬至未滿3萬元	15	<div><div></div></div> 0.3%
4	3萬至未滿4萬元	9	<div><div></div></div> 0.2%
5	4萬至未滿5萬元	5	<div><div></div></div> 0.1%
6	5萬至未滿6萬元	2	<div><div></div></div> 0.0%
7	6萬至未滿7萬元	1	<div><div></div></div> 0.0%
8	7萬元及以上	3	<div><div></div></div> 0.1%
99	未回答	0	
Sysmiss		5315	
Warning: these figures indicate the number of cases found in the data file. They cannot be interpreted as summary statistics of the population of interest.			
# jobincom: 15歲以上有工作者收入分8組			
Information		[Type= continuous] [Format=numeric] [Range= 0-99] [Missing=*]	
Statistics [NW/ W]		[Valid=5489 /-] [Invalid=5315 /-]	
Value	Label	Cases	Percentage
0	無經常性收入或沒有收入	0	
1	未滿1萬元	609	<div><div></div></div> 11.1%
2	1萬至未滿2萬元	1435	<div><div></div></div> 26.1%
3	2萬至未滿3萬元	1707	<div><div></div></div> 31.1%
4	3萬至未滿4萬元	900	<div><div></div></div> 16.4%
5	4萬至未滿5萬元	370	<div><div></div></div> 6.7%
6	5萬至未滿6萬元	210	<div><div></div></div> 3.8%
7	6萬至未滿7萬元	96	<div><div></div></div> 1.7%
8	7萬元及以上	90	<div><div></div></div> 1.6%
99	未回答	72	<div><div></div></div> 1.3%
Warning: these figures indicate the number of cases found in the data file. They cannot be interpreted as summary statistics of the population of interest.			
# jobin_av: 15歲以上有工作者收入(平均)			
Information		[Type= continuous] [Format=numeric] [Range= 5000-360000] [Missing=*]	
Statistics [NW/ W]		[Valid=5417 /-] [Invalid=5387 /-] [Mean=26056.12 /-] [StdDev=16699.506 /-]	
# q31c_1: 31-3.請問您個人每個月平均收入大概是多少?(答完31-3後，跳答33)			
Information		[Type= discrete] [Format=numeric] [Range= 0-99] [Missing=*]	
Statistics [NW/ W]		[Valid=5274 /-] [Invalid=5530 /-]	
Value	Label	Cases	Percentage
0	無經常性收入或沒有收入	2816	<div><div></div></div> 53.4%
1	未滿1萬元	1756	<div><div></div></div> 33.3%
2	1萬至未滿2萬元	281	<div><div></div></div> 5.3%
3	2萬至未滿3萬元	67	<div><div></div></div> 1.3%
4	3萬至未滿4萬元	41	<div><div></div></div> 0.8%
5	4萬至未滿5萬元	13	<div><div></div></div> 0.2%
6	5萬至未滿6萬元	4	<div><div></div></div> 0.1%

# q31c_1: 31-3. 請問您個人每個月平均收入大概是多少?(答完 31-3 後, 跳答 33)			
Value	Label	Cases	Percentage
7	6萬至未滿7萬元	4	0.1%
8	7萬元及以上	4	0.1%
99	未回答	288	5.5%
Sysmiss		5530	
Warning: these figures indicate the number of cases found in the data file. They cannot be interpreted as summary statistics of the population of interest.			
# manincom: 15 歲以上個人每月收入			
Information	[Type= continuous] [Format=numeric] [Range= 0-99] [Missing=*]		
Statistics [NW/ W]	[Valid=10763 /-] [Invalid=41 /-]		
Value	Label	Cases	Percentage
0	無經常性收入或沒有收入	2816	26.2%
1	未滿1萬元	2365	22.0%
2	1萬至未滿2萬元	1716	15.9%
3	2萬至未滿3萬元	1774	16.5%
4	3萬至未滿4萬元	941	8.7%
5	4萬至未滿5萬元	383	3.6%
6	5萬至未滿6萬元	214	2.0%
7	6萬至未滿7萬元	100	0.9%
8	7萬元及以上	94	0.9%
99	未回答	360	3.3%
Warning: these figures indicate the number of cases found in the data file. They cannot be interpreted as summary statistics of the population of interest.			
# manin_av: 15 歲以上個人每月收入(平均)			
Information	[Type= continuous] [Format=numeric] [Range= 0-360000] [Missing=*]		
Statistics [NW/ W]	[Valid=10403 /-] [Invalid=401 /-] [Mean=15250.505 /-] [StdDev=17127.869 /-]		
# q32: 32. 請問您目前主要工作的經常性(固定)薪資敘薪方式為何			
Information	[Type= discrete] [Format=numeric] [Range= 1-99] [Missing=*]		
Statistics [NW/ W]	[Valid=5489 /-] [Invalid=5315 /-]		
Value	Label	Cases	Percentage
1	績效制, 有固定底薪	102	1.9%
2	績效制, 無底薪	107	1.9%
3	按年計酬	266	4.8%
4	按月計酬	2995	54.6%
5	按日計酬	1402	25.5%
6	按時計酬	135	2.5%
7	按件計酬	354	6.4%
8	其他	0	
99	未回答	128	2.3%
Sysmiss		5315	
Warning: these figures indicate the number of cases found in the data file. They cannot be interpreted as summary statistics of the population of interest.			
# q33: 33. 請問您認為您目前的健康狀況是			
Information	[Type= discrete] [Format=numeric] [Range= 1-99] [Missing=*]		
Statistics [NW/ W]	[Valid=10763 /-] [Invalid=41 /-]		

# q33: 33.請問您認為您目前的健康狀況是			
Value	Label	Cases	Percentage
1	很好	3693	<div><div></div></div> 34.3%
2	好	2828	<div><div></div></div> 26.3%
3	普通	2228	<div><div></div></div> 20.7%
4	不好	1531	<div><div></div></div> 14.2%
5	很不好	350	<div><div></div></div> 3.3%
99	未回答	133	<div><div></div></div> 1.2%
Sysmiss		41	
Warning: these figures indicate the number of cases found in the data file. They cannot be interpreted as summary statistics of the population of interest.			
# q34: 34.請問您願不願意將個人資料提供給本會, 針對就業輔導或相關訊息可提供給您			
Information	[Type= discrete] [Format=numeric] [Range= 1-99] [Missing=*]		
Statistics [NW/ W]	[Valid=10763 /-] [Invalid=41 /-]		
Value	Label	Cases	Percentage
1	願意	5661	<div><div></div></div> 52.6%
2	不願意	4934	<div><div></div></div> 45.8%
99	未回答	168	<div><div></div></div> 1.6%
Sysmiss		41	
Warning: these figures indicate the number of cases found in the data file. They cannot be interpreted as summary statistics of the population of interest.			
# labarpow: 勞動力(含現役軍人)			
Information	[Type= continuous] [Format=numeric] [Range= 1-2] [Missing=*]		
Statistics [NW/ W]	[Valid=10763 /-] [Invalid=41 /-]		
Value	Label	Cases	Percentage
1	勞動力	6133	<div><div></div></div> 57.0%
2	非勞動力	4630	<div><div></div></div> 43.0%
Warning: these figures indicate the number of cases found in the data file. They cannot be interpreted as summary statistics of the population of interest.			
# labpow: 勞動力(不含現役軍人)			
Information	[Type= continuous] [Format=numeric] [Range= 1-2] [Missing=*]		
Statistics [NW/ W]	[Valid=10480 /-] [Invalid=324 /-]		
Value	Label	Cases	Percentage
1	勞動力	5850	<div><div></div></div> 55.8%
2	非勞動力	4630	<div><div></div></div> 44.2%
Warning: these figures indicate the number of cases found in the data file. They cannot be interpreted as summary statistics of the population of interest.			
# jobarpow: 失業率(含現役軍人)			
Information	[Type= continuous] [Format=numeric] [Range= 1-3] [Missing=*]		
Statistics [NW/ W]	[Valid=10763 /-] [Invalid=41 /-]		
Value	Label	Cases	Percentage
1	就業者	5876	<div><div></div></div> 54.6%
2	失業者	257	<div><div></div></div> 2.4%
3	非勞動力	4630	<div><div></div></div> 43.0%
Warning: these figures indicate the number of cases found in the data file. They cannot be interpreted as summary statistics of the population of interest.			
# jobpow: 失業率(不含現役軍人)			
Information	[Type= continuous] [Format=numeric] [Range= 1-3] [Missing=*]		
Statistics [NW/ W]	[Valid=10480 /-] [Invalid=324 /-]		

# jobpow: 失業率(不含現役軍人)			
Value	Label	Cases	Percentage
1	就業者	5593	<div><div></div></div> 53.4%
2	失業者	257	<div><div></div></div> 2.5%
3	非勞動力	4630	<div><div></div></div> 44.2%
Warning: these figures indicate the number of cases found in the data file. They cannot be interpreted as summary statistics of the population of interest.			
# place1: 台灣地區			
Information	[Type= continuous] [Format=numeric] [Range= 1-1] [Missing=*]		
Statistics [NW/ W]	[Valid=10753 /-] [Invalid=51 /-]		
Value	Label	Cases	Percentage
1	台灣地區	10753	<div><div></div></div> 100.0%
Warning: these figures indicate the number of cases found in the data file. They cannot be interpreted as summary statistics of the population of interest.			
# place2: 台灣省			
Information	[Type= continuous] [Format=numeric] [Range= 1-1] [Missing=*]		
Statistics [NW/ W]	[Valid=9432 /-] [Invalid=1372 /-]		
Value	Label	Cases	Percentage
1	台灣省	9432	<div><div></div></div> 100.0%
Warning: these figures indicate the number of cases found in the data file. They cannot be interpreted as summary statistics of the population of interest.			
# region: 統計區域			
Information	[Type= continuous] [Format=numeric] [Range= 1-5] [Missing=*]		
Statistics [NW/ W]	[Valid=10804 /-] [Invalid=0 /-]		
Value	Label	Cases	Percentage
1	北部地區	1206	<div><div></div></div> 11.2%
2	中部地區	324	<div><div></div></div> 3.0%
3	南部地區	770	<div><div></div></div> 7.1%
4	東部地區	8453	<div><div></div></div> 78.2%
5	金馬地區	51	<div><div></div></div> 0.5%
Warning: these figures indicate the number of cases found in the data file. They cannot be interpreted as summary statistics of the population of interest.			
# strata: 行政區域			
Information	[Type= continuous] [Format=numeric] [Range= 1-6] [Missing=*]		
Statistics [NW/ W]	[Valid=10804 /-] [Invalid=0 /-]		
Value	Label	Cases	Percentage
1	山地鄉	2236	<div><div></div></div> 20.7%
2	平地原住民鄉鎮市	6214	<div><div></div></div> 57.5%
3	非原住民鄉鎮市	982	<div><div></div></div> 9.1%
4	台北市	701	<div><div></div></div> 6.5%
5	高雄市	620	<div><div></div></div> 5.7%
6	金馬地區	51	<div><div></div></div> 0.5%
Warning: these figures indicate the number of cases found in the data file. They cannot be interpreted as summary statistics of the population of interest.			
# strata_a: 行政區域			
Information	[Type= discrete] [Format=numeric] [Range= 1-6] [Missing=*]		
Statistics [NW/ W]	[Valid=10804 /-] [Invalid=0 /-]		

# strata_a: 行政區域			
Value	Label	Cases	Percentage
1	山地鄉	2236	<div><div></div></div> 20.7%
2	平地原住民鄉	6214	<div><div></div></div> 57.5%
3	非原住民鄉(含北高與金馬)	2354	<div><div></div></div> 21.8%
4	其他	0	
5	國外	0	
6	不固定	0	
Warning: these figures indicate the number of cases found in the data file. They cannot be interpreted as summary statistics of the population of interest.			
# unemployment: 廣義失業			
Information	[Type= continuous] [Format=numeric] [Range= 0-1] [Missing=*]		
Statistics [NW/ W]	[Valid=10804 /-] [Invalid=0 /-]		
Value	Label	Cases	Percentage
1	廣義失業者	327	<div><div></div></div> 100.0%
Warning: these figures indicate the number of cases found in the data file. They cannot be interpreted as summary statistics of the population of interest.			
# employment: 有酬就業			
Information	[Type= continuous] [Format=numeric] [Range= 0-1] [Missing=*]		
Statistics [NW/ W]	[Valid=10804 /-] [Invalid=0 /-]		
Value	Label	Cases	Percentage
1	有酬就業者	5206	<div><div></div></div> 100.0%
Warning: these figures indicate the number of cases found in the data file. They cannot be interpreted as summary statistics of the population of interest.			
# ws: 樣本數權數			
Information	[Type= continuous] [Format=numeric] [Range= 0.0549255072287036-3.56782593037] [Missing=*]		
Statistics [NW/ W]	[Valid=10804 /-] [Invalid=0 /-] [Mean=0.993 /-] [StdDev=0.298 /-]		
# wp: 母體人口數權數			
Information	[Type= continuous] [Format=numeric] [Range= 0.82329858128024-53.4794519875353] [Missing=*]		
Statistics [NW/ W]	[Valid=10804 /-] [Invalid=0 /-] [Mean=14.888 /-] [StdDev=4.469 /-]		