

台灣(Taiwan, ROC)

行政院勞工委員會

## **99年性別平等工作概況調查**

### **Study Documentation**

March 3, 2017

# Metadata Production

Metadata Producer(s)	學術調查研究資料庫 (Survey Research Data Archive(SRDA)) , 中央研究院人社中心調查研究 專題中心 , DDI文件製作
Production Date	March 5, 2015
Version	2.0版, 參考IHSN Nesstar Template修改
Identification	AH020004

# Table of Contents

<u>Overview</u> .....	4
<u>Scope &amp; Coverage</u> .....	4
<u>Producers &amp; Sponsors</u> .....	4
<u>Sampling</u> .....	5
<u>Data Collection</u> .....	5
<u>Data Processing &amp; Appraisal</u> .....	5
<u>Accessibility</u> .....	5
<u>Files Description</u> .....	6
<u>data99</u> .....	6
<u>Variables Group(s)</u> .....	7
<u>工作狀況</u> .....	7
<u>壹、職場性別平等概況</u> .....	7
<u>貳、各項假別實施概況</u> .....	9
<u>參、對性別工作平等法(原兩性工作平等法)之認知概況</u> .....	9
<u>肆、基本資料</u> .....	9
<u>新增變項</u> .....	10
<u>權數</u> .....	10
<u>Variables Description</u> .....	11
<u>data99</u> .....	12

## 99年性別平等工作概況調查

### 2010 Survey on Gender Equality in Employment

Overview	
Type	婦女就業平等狀況調查/工作場所性別平等概況調查
Identification	AH030004
Version	Production Date: 2014-04-21
Series	<p>近年來政府為維護職場上性別工作平等，積極推動性別工作平等法之各項措施，營造友善職場環境，性別工作平等法於99年12月21日三讀通過，增訂安胎休養請假(100年1月7日生效)並將家庭照顧假擴及所有受僱者，更有助於勞工平衡家庭育兒責任與職涯發展性別工作平等法實施以來，臺灣女性參與勞動市場比率逐年遞增，由91年之46.6%上升至99年之49.9%，9年間提升3.3個百分點。(詳如表1)</p> <p>為了解性別工作平等法之實施成效及受僱者在工作職場就業平等實況，於99年11、12月間以「事業單位」及「受僱者」為調查對象，分別辦理「性別僱用管理調查」、「性別工作平等概況調查」二項調查(為比較兩性就業平等實況特於本次「性別工作平等概況調查」增加男性受僱者樣本)</p>
<b>Abstract</b> <p>此調查為行政院勞動部(前名勞委會)為瞭解勞工在工作職場上就業平等實況、是否因結婚或育兒而在工作中遭到歧視等狀況，以及對性別工作平等法的認知情形，提供政府推動勞動政策之參考。</p> <p>調查對象為台灣地區15~64歲受僱者，自民國99年12月1日調查至99年12月15日，以電腦輔助電話訪問法進行。採分層比率隨機抽樣法，將臺灣地區依縣市分為臺北市、高雄市及臺灣省21縣市等23層。兩性分別依照層內15~64歲受僱人數占臺灣地區15~64歲受僱總人口數的比率分配樣本。成功訪問共計4,033人，其中女性受僱者3,022人，男性受僱者1,011人，有效訪問比率為52.1%。</p> <p>調查項目包括「基本資料」，如年齡、教育程度、婚姻狀況、工作時間型態、薪資、職業別、行業別等等，「職場性別平等概況」包括求職、工作分配、調薪、考績、陞遷、訓練、進修、資遣、離職或解僱、員工福利等狀況因性別而在工作中有無遭到不平等待遇，「工作場所遭受性騷擾情形」，「各項假別申請概況」為家庭照顧假及生理假申請概況，以及「對性別工作平等法、專責處理申訴單位之認知情形」。</p>	
Kind of Data	抽樣調查資料 (Sample survey data)
Unit of Analysis	受僱者

Scope & Coverage	
Time Period(s)	2010
Countries	台灣(Taiwan, ROC)
<b>Geographic Coverage</b> 台灣	
<b>Universe</b> 台灣地區15~64歲受僱者	

Producers & Sponsors	
Primary Investigator(s)	行政院勞工委員會
Other Producer(s)	故鄉市場調查股份有限公司
Funding Agency/ies	行政院勞工委員會

## Sampling

### Sampling Procedure

採分層比率隨機抽樣法，將臺灣地區依縣市分為臺北市、高雄市及臺灣省21縣市等23層。兩性分別依照層內15～64歲受僱人數占臺灣地區15～64歲受僱總人口數的比率分配樣本。

## Data Collection

<b>Data Collection Dates</b>	start 2010-12-01 end 2010-12-15
------------------------------	------------------------------------

<b>Data Collection Mode</b>	Computer Assisted Telephone Interview (CATI)
-----------------------------	--

## Data Processing & Appraisal

### Data Editing

本專題中心以不合理值方式進行資料的整理，並無進行邏輯檢核，整理後無發現不合理值

## Accessibility

<b>Contact(s)</b>	學術調查研究資料庫(Survey Research Data Archive) (中央研究院人社中心調查研究專題中心) , <a href="https://srda.sinica.edu.tw">https://srda.sinica.edu.tw</a> , <a href="mailto:srda@gate.sinica.edu.tw">srda@gate.sinica.edu.tw</a>
-------------------	--

<b>Distributor(s)</b>	學術調查研究資料庫(Survey Research Data Archive)
-----------------------	---

<b>Depositor(s)</b>	行政院勞工委員會
---------------------	----------

### Access Conditions

會員版(一般會員、院內會員)--申請審核通過後下載

# Files Description

Dataset contains 1 file(s)

data99	
# Cases	4033
# Variable(s)	67

# Variables Group(s)

Dataset contains 7 group(s)

Group 工作狀況							
#	Name	Label	Type	Format	Valid	Invalid	Question
1	vqq	QQ 請問您現在有沒有工作 (有薪資收入的)	discrete	numeric-1.0	4033	0	-
2	vqq1	QQ1 請問是不是受人僱用 者(受公司行號、學校或機 關僱用)	discrete	numeric-1.0	4033	0	-

Group 壹、職場性別平等概況							
#	Name	Label	Type	Format	Valid	Invalid	Question
1	vaq1_1	Aq1_1 請問您一年來99年 在工作職場的求職上, 有 沒有因性別而遭受不平等的 待遇	discrete	numeric-1.0	4033	0	-
2	vaq1_1a	Aq1_1a 請問有沒有曾經提 出申訴	discrete	numeric-1.0	121	3912	-
3	vaq1_2	Aq1_2 請問您一年來99年 在工作職場的工作分配 上, 有沒有因性別而遭受 不平等的待遇	discrete	numeric-1.0	4033	0	-
4	vaq1_2a	Aq1_2a 請問有沒有曾經提 出申訴	discrete	numeric-1.0	136	3897	-
5	vaq1_3	Aq1_3 請問您一年來99年 在工作職場的調薪幅度 上, 有沒有因性別而遭受 不平等的待遇	discrete	numeric-1.0	4033	0	-
6	vaq1_3a	Aq1_3a 請問有沒有曾經提 出申訴	discrete	numeric-1.0	193	3840	-
7	vaq1_4	Aq1_4 請問您一年來99年 在工作職場的考核(考績) 上, 有沒有因性別而遭受 不平等的待遇	discrete	numeric-1.0	4033	0	-
8	vaq1_4a	Aq1_4a 請問有沒有曾經提 出申訴	discrete	numeric-1.0	111	3922	-
9	vaq1_5	Aq1_5 請問您一年來99年 在工作職場的陞遷上, 有 沒有因性別而遭受不平等的 待遇	discrete	numeric-1.0	4033	0	-
10	vaq1_5a	Aq1_5a 請問有沒有曾經提 出申訴	discrete	numeric-1.0	139	3894	-
11	vaq1_6	Aq1_6 請問您一年來99年 在工作職場的訓練、進修 上, 有沒有因性別而遭受 不平等的待遇	discrete	numeric-1.0	4033	0	-
12	vaq1_6a	Aq1_6a 請問有沒有曾經提 出申訴	discrete	numeric-1.0	77	3956	-
13	vaq1_7	Aq1_7 請問您一年來99年 在工作職場的資遣、離職 或解僱上, 有沒有因性別 而遭受不平等的待遇	discrete	numeric-1.0	4033	0	-

#	Name	Label	Type	Format	Valid	Invalid	Question
14	vaq1_7a	Aq1_7a 請問有沒有曾經提出申訴	discrete	numeric-1.0	53	3980	-
15	vaq1_8	Aq1_8 請問您一年來99年在工作職場的員工福利措施的提供上，有沒有因性別而遭受不平等的待遇	discrete	numeric-1.0	4033	0	-
16	vaq1_8a	Aq1_8a 請問有沒有曾經提出申訴	discrete	numeric-1.0	61	3972	-
17	vaq2	Aq2 請問您有沒有曾經因結婚而在職場中遭受到歧視或不平等待遇(只要曾經有過就算，不一定指99年內)	discrete	numeric-1.0	4033	0	-
18	vaq2_1_1	Aq2_1 請問是遭受到哪些歧視或不平等待遇(可複選，最多複選3項)	discrete	numeric-2.0	195	3838	-
19	vaq2_1_2	Aq2_1 請問是遭受到哪些歧視或不平等待遇(可複選，最多複選3項)	discrete	numeric-2.0	104	3929	-
20	vaq2_1_3	Aq2_1 請問是遭受到哪些歧視或不平等待遇(可複選，最多複選3項)	discrete	numeric-2.0	57	3976	-
21	vaq3	Aq3 請問前項的歧視或不平等待遇是在今年99年內發生的嗎	discrete	numeric-1.0	195	3838	-
22	vaq4	Aq4 請問您於今年99年內有沒有因為要照顧家人(如要照顧小孩或家中高齡、身障者等)而在工作中遭受到歧視或不平等待遇	discrete	numeric-1.0	4033	0	-
23	vaq4_1_1	Aq4_1 請問是遭受到哪些歧視或不平等待遇(可複選，最多複選3項)	discrete	numeric-2.0	128	3905	-
24	vaq4_1_2	Aq4_1 請問是遭受到哪些歧視或不平等待遇(可複選，最多複選3項)	discrete	numeric-2.0	75	3958	-
25	vaq4_1_3	Aq4_1 請問是遭受到哪些歧視或不平等待遇(可複選，最多複選3項)	discrete	numeric-2.0	42	3991	-
26	vaq5	Aq5 請問您於今年99年內有沒有曾經在工作場所遭受性騷擾（包含言語騷擾	discrete	numeric-1.0	4033	0	-
27	vaq5_1_1	Aq5_1 請問是誰對您性騷擾（可複選	discrete	numeric-1.0	199	3834	-
28	vaq5_1_2	Aq5_1 請問是誰對您性騷擾（可複選	discrete	numeric-1.0	20	4013	-
29	vaq5_1_3	Aq5_1 請問是誰對您性騷擾（可複選	discrete	numeric-1.0	9	4024	-
30	vaq5_1_4	Aq5_1 請問是誰對您性騷擾（可複選	discrete	numeric-1.0	6	4027	-
31	vaq5_2	Aq5_2 請問您有沒有提出申訴	discrete	numeric-1.0	199	3834	-
32	vaq5_3	Aq5_3 請問您向誰提出申訴	discrete	numeric-2.0	25	4008	-



#	Name	Label	Type	Format	Valid	Invalid	Question
33	vaq5_4	Aq5_4 請問您申訴後的成效	discrete	numeric-1.0	25	4008	-
34	vaq5_5	Aq5_5 請問您遭受性騷擾不提出申訴的原因	discrete	numeric-2.0	174	3859	-

**Group 貳、各項假別實施概況**

#	Name	Label	Type	Format	Valid	Invalid	Question
1	vbq1	Bq1 請問您於今年99年內有沒有曾經申請「家庭照顧假」(性別工作平等法第20條：受僱於僱用5人以上雇主之受僱者，於其家庭成員預防接種、發生嚴重之疾病或其他重大事故須親自照顧時，得請家庭照顧假，其請假日數併入事假計算，全年以7日為限。)	discrete	numeric-1.0	4033	0	-
2	vbq1_1a	Bq1_1a 請問今年99年內申請幾日「家庭照顧假」	continuous	numeric-2.0	100	3933	-
3	vbq1_1b	Bq1_1b 申請「家庭照顧假」請問公司核准幾天	continuous	numeric-2.0	100	3933	-
4	vbq1_2	Bq1_2 請問您今年99年內沒有申請「家庭照顧假」的主要原因是	discrete	numeric-2.0	3933	100	-
5	vbq2	Bq2 請問您於今年99年內有沒有曾經申請「生理假」(性別工作平等法第14條：女性受僱者因生理日致工作有困難者，每月得請生理假1日，其請假日數併入病假計算。)	discrete	numeric-1.0	3022	1011	-
6	vbq2_1a	Bq2_1a 請問今年99年內申請幾次「生理假」	discrete	numeric-2.0	214	3819	-
7	vbq2_1b	Bq2_1b 申請「生理假」請問公司核准幾次	discrete	numeric-2.0	214	3819	-
8	vbq2_2	Bq2_2 請問您今年99年內沒有申請「生理假」的主要原因是	discrete	numeric-2.0	2807	1226	-

**Group 參、對性別工作平等法(原兩性工作平等法)之認知概況**

#	Name	Label	Type	Format	Valid	Invalid	Question
1	vcq1	Cq1 雇主若違反性別工作平等法規定，請問您知不知道可向工作地點所在地縣市政府勞工行政單位申訴	discrete	numeric-1.0	4033	0	-
2	vcq2	Cq2 請問您認為「性別工作平等法」的實施對於排除性別就業障礙，促進性別工作的平等權，有沒有幫助	discrete	numeric-1.0	4033	0	-

**Group 肆、基本資料**

#	Name	Label	Type	Format	Valid	Invalid	Question
---	------	-------	------	--------	-------	---------	----------

#	Name	Label	Type	Format	Valid	Invalid	Question
1	vb1	b1 受訪者性別	discrete	numeric-1.0	4033	0	-
2	vb2	b2 請問您的年齡是	discrete	numeric-2.0	4033	0	-
3	vb3	b3 請問您的教育程度是(高中、高職、專科、大學請確認清楚)	discrete	numeric-2.0	4033	0	-
4	vb4	b4 請問您的婚姻狀況是	discrete	numeric-1.0	4033	0	-
5	vb5	b5 請問您有沒有12歲以下的小孩	discrete	numeric-1.0	4033	0	-
6	vb5_1_1	b5_1 請問小孩的年齡是(可複選)	discrete	numeric-1.0	1187	2846	-
7	vb5_1_2	b5_1 請問小孩的年齡是(可複選)	discrete	numeric-1.0	194	3839	-
8	vb5_1_3	b5_1 請問小孩的年齡是(可複選)	discrete	numeric-1.0	13	4020	-
9	vb6	b6 請問您目前的工作性質是	discrete	numeric-1.0	4033	0	-
10	vb7	b7 請問您目前平均每月薪資是	discrete	numeric-2.0	4033	0	-
11	vb8	b8 請問您目前工作的內容(指職業別是	discrete	numeric-2.0	4033	0	-
12	vb9	b9 請問您服務的公司所屬行業是(公司是做什麼的)	discrete	numeric-2.0	4033	0	-
13	vb10	b10 請問您服務的公司目前員工人數有幾人(含外籍勞工)	discrete	numeric-1.0	4033	0	-

### Group 新增變項

#	Name	Label	Type	Format	Valid	Invalid	Question
1	rb2	年齡(分組)	discrete	numeric-1.0	4033	0	-
2	rb3	教育程度(分組)	discrete	numeric-1.0	4033	0	-
3	rb7	平均薪資(分組)	discrete	numeric-1.0	4033	0	-
4	rb10	員工規模	discrete	numeric-1.0	4033	0	-
5	rcq2	幫助度(分組)	discrete	numeric-1.0	4033	0	-
6	area	地區	discrete	numeric-1.0	4033	0	-

### Group 權數

#	Name	Label	Type	Format	Valid	Invalid	Question
1	w_f	權數_女性	continuous	numeric-4.2	4033	0	-
2	w_m	權數_男性	continuous	numeric-5.2	4033	0	-

# Variables Description

Dataset contains 67 variable(s)

<b>File : data99</b>			
# <b>vvqq: QQ</b> 請問您現在有沒有工作(有薪資收入的)			
Information	[Type= discrete] [Format=numeric] [Range= 1-2] [Missing=*]		
Statistics [NW/ W]	[Valid=4033 /-] [Invalid=0 /-]		
Value	Label	Cases	Percentage
1	有	4033	<div><div></div></div> 100.0%
2	沒有(非訪查對象, 停止訪查)	0	
Warning: these figures indicate the number of cases found in the data file. They cannot be interpreted as summary statistics of the population of interest.			
# <b>vvq1: QQ1</b> 請問是不是受人僱用者(受公司行號、學校或機關僱用)			
Information	[Type= discrete] [Format=numeric] [Range= 1-2] [Missing=*]		
Statistics [NW/ W]	[Valid=4033 /-] [Invalid=0 /-]		
Value	Label	Cases	Percentage
1	是	4033	<div><div></div></div> 100.0%
2	不是(非訪查對象, 停止訪查)	0	
Warning: these figures indicate the number of cases found in the data file. They cannot be interpreted as summary statistics of the population of interest.			
# <b>vaq1_1: Aq1_1</b> 請問您一年來 <b>99</b> 年在工作職場的求職上, 有沒有因性別而遭受不平等的待遇			
Information	[Type= discrete] [Format=numeric] [Range= 1-2] [Missing=*]		
Statistics [NW/ W]	[Valid=4033 /-] [Invalid=0 /-]		
Value	Label	Cases	Percentage
1	沒有遭受不平等待遇	3912	<div><div></div></div> 97.0%
2	有遭受不平等待遇	121	<div><div></div></div> 3.0%
Warning: these figures indicate the number of cases found in the data file. They cannot be interpreted as summary statistics of the population of interest.			
# <b>vaq1_1a: Aq1_1a</b> 請問有沒有曾經提出申訴			
Information	[Type= discrete] [Format=numeric] [Range= 1-2] [Missing=*]		
Statistics [NW/ W]	[Valid=121 /-] [Invalid=3912 /-]		
Value	Label	Cases	Percentage
1	有	7	<div><div></div></div> 5.8%
2	沒有	114	<div><div></div></div> 94.2%
Sysmiss		3912	
Warning: these figures indicate the number of cases found in the data file. They cannot be interpreted as summary statistics of the population of interest.			
# <b>vaq1_2: Aq1_2</b> 請問您一年來 <b>99</b> 年在工作職場的工作分配上, 有沒有因性別而遭受不平等的待遇			
Information	[Type= discrete] [Format=numeric] [Range= 1-2] [Missing=*]		
Statistics [NW/ W]	[Valid=4033 /-] [Invalid=0 /-]		
Value	Label	Cases	Percentage
1	沒有遭受不平等待遇	3897	<div><div></div></div> 96.6%
2	有遭受不平等待遇	136	<div><div></div></div> 3.4%
Warning: these figures indicate the number of cases found in the data file. They cannot be interpreted as summary statistics of the population of interest.			
# <b>vaq1_2a: Aq1_2a</b> 請問有沒有曾經提出申訴			
Information	[Type= discrete] [Format=numeric] [Range= 1-2] [Missing=*]		
Statistics [NW/ W]	[Valid=136 /-] [Invalid=3897 /-]		
Value	Label	Cases	Percentage
1	有	10	<div><div></div></div> 7.4%

<b>File : data99</b>			
# <b>vaq1_2a: Aq1_2a</b> 請問有沒有曾經提出申訴			
<b>Value</b>	<b>Label</b>	<b>Cases</b>	<b>Percentage</b>
2	沒有	126	<div><div></div></div> 92.6%
Sysmiss		3897	
<i>Warning: these figures indicate the number of cases found in the data file. They cannot be interpreted as summary statistics of the population of interest.</i>			
# <b>vaq1_3: Aq1_3</b> 請問您一年來 <b>99</b> 年在工作職場的調薪幅度上，有沒有因性別而遭受不平等的待遇			
<b>Information</b>	[Type= discrete] [Format=numeric] [Range= 1-2] [Missing=*]		
<b>Statistics [NW/ W]</b>	[Valid=4033 /-] [Invalid=0 /-]		
<b>Value</b>	<b>Label</b>	<b>Cases</b>	<b>Percentage</b>
1	沒有遭受不平等待遇	3840	<div><div></div></div> 95.2%
2	有遭受不平等待遇	193	<div><div></div></div> 4.8%
<i>Warning: these figures indicate the number of cases found in the data file. They cannot be interpreted as summary statistics of the population of interest.</i>			
# <b>vaq1_3a: Aq1_3a</b> 請問有沒有曾經提出申訴			
<b>Information</b>	[Type= discrete] [Format=numeric] [Range= 1-2] [Missing=*]		
<b>Statistics [NW/ W]</b>	[Valid=193 /-] [Invalid=3840 /-]		
<b>Value</b>	<b>Label</b>	<b>Cases</b>	<b>Percentage</b>
1	有	13	<div><div></div></div> 6.7%
2	沒有	180	<div><div></div></div> 93.3%
Sysmiss		3840	
<i>Warning: these figures indicate the number of cases found in the data file. They cannot be interpreted as summary statistics of the population of interest.</i>			
# <b>vaq1_4: Aq1_4</b> 請問您一年來 <b>99</b> 年在工作職場的考核(考績)上，有沒有因性別而遭受不平等的待遇			
<b>Information</b>	[Type= discrete] [Format=numeric] [Range= 1-2] [Missing=*]		
<b>Statistics [NW/ W]</b>	[Valid=4033 /-] [Invalid=0 /-]		
<b>Value</b>	<b>Label</b>	<b>Cases</b>	<b>Percentage</b>
1	沒有遭受不平等待遇	3922	<div><div></div></div> 97.2%
2	有遭受不平等待遇	111	<div><div></div></div> 2.8%
<i>Warning: these figures indicate the number of cases found in the data file. They cannot be interpreted as summary statistics of the population of interest.</i>			
# <b>vaq1_4a: Aq1_4a</b> 請問有沒有曾經提出申訴			
<b>Information</b>	[Type= discrete] [Format=numeric] [Range= 1-2] [Missing=*]		
<b>Statistics [NW/ W]</b>	[Valid=111 /-] [Invalid=3922 /-]		
<b>Value</b>	<b>Label</b>	<b>Cases</b>	<b>Percentage</b>
1	有	12	<div><div></div></div> 10.8%
2	沒有	99	<div><div></div></div> 89.2%
Sysmiss		3922	
<i>Warning: these figures indicate the number of cases found in the data file. They cannot be interpreted as summary statistics of the population of interest.</i>			
# <b>vaq1_5: Aq1_5</b> 請問您一年來 <b>99</b> 年在工作職場的陞遷上，有沒有因性別而遭受不平等的待遇			
<b>Information</b>	[Type= discrete] [Format=numeric] [Range= 1-2] [Missing=*]		
<b>Statistics [NW/ W]</b>	[Valid=4033 /-] [Invalid=0 /-]		
<b>Value</b>	<b>Label</b>	<b>Cases</b>	<b>Percentage</b>
1	沒有遭受不平等待遇	3894	<div><div></div></div> 96.6%
2	有遭受不平等待遇	139	<div><div></div></div> 3.4%
<i>Warning: these figures indicate the number of cases found in the data file. They cannot be interpreted as summary statistics of the population of interest.</i>			

<b>File : data99</b>			
# <b>vaq1_5a: Aq1_5a</b> 請問有沒有曾經提出申訴			
<b>Information</b>	[Type= discrete] [Format=numeric] [Range= 1-2] [Missing=*]		
<b>Statistics [NW/ W]</b>	[Valid=139 /-] [Invalid=3894 /-]		
<b>Value</b>	<b>Label</b>	<b>Cases</b>	<b>Percentage</b>
1	有	11	 7.9%
2	沒有	128	 92.1%
Sysmiss		3894	
<i>Warning: these figures indicate the number of cases found in the data file. They cannot be interpreted as summary statistics of the population of interest.</i>			
# <b>vaq1_6: Aq1_6</b> 請問您一年來 <b>99</b> 年在工作職場的訓練、進修上，有沒有因性別而遭受不平等的待遇			
<b>Information</b>	[Type= discrete] [Format=numeric] [Range= 1-2] [Missing=*]		
<b>Statistics [NW/ W]</b>	[Valid=4033 /-] [Invalid=0 /-]		
<b>Value</b>	<b>Label</b>	<b>Cases</b>	<b>Percentage</b>
1	沒有遭受不平等待遇	3956	 98.1%
2	有遭受不平等待遇	77	 1.9%
<i>Warning: these figures indicate the number of cases found in the data file. They cannot be interpreted as summary statistics of the population of interest.</i>			
# <b>vaq1_6a: Aq1_6a</b> 請問有沒有曾經提出申訴			
<b>Information</b>	[Type= discrete] [Format=numeric] [Range= 1-2] [Missing=*]		
<b>Statistics [NW/ W]</b>	[Valid=77 /-] [Invalid=3956 /-]		
<b>Value</b>	<b>Label</b>	<b>Cases</b>	<b>Percentage</b>
1	有	6	 7.8%
2	沒有	71	 92.2%
Sysmiss		3956	
<i>Warning: these figures indicate the number of cases found in the data file. They cannot be interpreted as summary statistics of the population of interest.</i>			
# <b>vaq1_7: Aq1_7</b> 請問您一年來 <b>99</b> 年在工作職場的資遣、離職或解僱上，有沒有因性別而遭受不平等的待遇			
<b>Information</b>	[Type= discrete] [Format=numeric] [Range= 1-2] [Missing=*]		
<b>Statistics [NW/ W]</b>	[Valid=4033 /-] [Invalid=0 /-]		
<b>Value</b>	<b>Label</b>	<b>Cases</b>	<b>Percentage</b>
1	沒有遭受不平等待遇	3980	 98.7%
2	有遭受不平等待遇	53	 1.3%
<i>Warning: these figures indicate the number of cases found in the data file. They cannot be interpreted as summary statistics of the population of interest.</i>			
# <b>vaq1_7a: Aq1_7a</b> 請問有沒有曾經提出申訴			
<b>Information</b>	[Type= discrete] [Format=numeric] [Range= 1-2] [Missing=*]		
<b>Statistics [NW/ W]</b>	[Valid=53 /-] [Invalid=3980 /-]		
<b>Value</b>	<b>Label</b>	<b>Cases</b>	<b>Percentage</b>
1	有	6	 11.3%
2	沒有	47	 88.7%
Sysmiss		3980	
<i>Warning: these figures indicate the number of cases found in the data file. They cannot be interpreted as summary statistics of the population of interest.</i>			
# <b>vaq1_8: Aq1_8</b> 請問您一年來 <b>99</b> 年在工作職場的員工福利措施的提供上，有沒有因性別而遭受不平等的待遇			
<b>Information</b>	[Type= discrete] [Format=numeric] [Range= 1-2] [Missing=*]		
<b>Statistics [NW/ W]</b>	[Valid=4033 /-] [Invalid=0 /-]		

## File : data99

# **vaq1\_8: Aq1\_8** 請問您一年來**99**年在工作職場的員工福利措施的提供上，有沒有因性別而遭受不平等的待遇

Value	Label	Cases	Percentage
1	沒有遭受不平等待遇	3972	98.5%
2	有遭受不平等待遇	61	1.5%

Warning: these figures indicate the number of cases found in the data file. They cannot be interpreted as summary statistics of the population of interest.

# **vaq1\_8a: Aq1\_8a** 請問有沒有曾經提出申訴

Information	[Type= discrete] [Format=numeric] [Range= 1-2] [Missing=*]
Statistics [NW/ W]	[Valid=61 /-] [Invalid=3972 /-]

Value	Label	Cases	Percentage
1	有	8	13.1%
2	沒有	53	86.9%
Sysmiss		3972	

Warning: these figures indicate the number of cases found in the data file. They cannot be interpreted as summary statistics of the population of interest.

# **vaq2: Aq2** 請問您有沒有曾經因結婚而在職場中遭受到歧視或不平等待遇(只要曾經有過就算，不一定指**99**年內)

Information	[Type= discrete] [Format=numeric] [Range= 1-2] [Missing=*]
Statistics [NW/ W]	[Valid=4033 /-] [Invalid=0 /-]

Value	Label	Cases	Percentage
1	有	195	4.8%
2	沒有	3838	95.2%

Warning: these figures indicate the number of cases found in the data file. They cannot be interpreted as summary statistics of the population of interest.

# **vaq2\_1\_1: Aq2\_1** 請問是遭受到哪些歧視或不平等待遇(可複選，最多複選**3**項)

Information	[Type= discrete] [Format=numeric] [Range= 1-65] [Missing=*]
Statistics [NW/ W]	[Valid=195 /-] [Invalid=3838 /-]

Value	Label	Cases	Percentage
1	要求自行離職	41	21.0%
2	要求留職停薪	13	6.7%
3	遭解雇	10	5.1%
4	遭減薪	18	9.2%
5	強迫調離原來工作部門(非自願性調至低薪工作)	21	10.8%
6	升遷、考績受影響	32	16.4%
7	請假刁難	15	7.7%
8	要求加班	11	5.6%
9	應徵工作困難	21	10.8%
10	言語歧視	6	3.1%
11	工作分配不公平	7	3.6%
65	其他(請說明並紀錄)	0	
Sysmiss		3838	

Warning: these figures indicate the number of cases found in the data file. They cannot be interpreted as summary statistics of the population of interest.

# **vaq2\_1\_2: Aq2\_1** 請問是遭受到哪些歧視或不平等待遇(可複選，最多複選**3**項)

Information	[Type= discrete] [Format=numeric] [Range= 1-65] [Missing=*]
Statistics [NW/ W]	[Valid=104 /-] [Invalid=3929 /-]

## File : data99

# vaq2\_1\_2: Aq2\_1 請問是遭受到哪些歧視或不平等待遇(可複選, 最多複選3項)

Value	Label	Cases	Percentage
1	要求自行離職	0	
2	要求留職停薪	1	1.0%
3	遭解雇	5	4.8%
4	遭減薪	3	2.9%
5	強迫調離原來工作部門(非自願性調至低薪工作)	20	19.2%
6	升遷、考績受影響	14	13.5%
7	請假刁難	16	15.4%
8	要求加班	17	16.3%
9	應徵工作困難	13	12.5%
10	言語歧視	7	6.7%
11	工作分配不公平	8	7.7%
65	其他(請說明並紀錄)	0	
Sysmiss		3929	

Warning: these figures indicate the number of cases found in the data file. They cannot be interpreted as summary statistics of the population of interest.

# vaq2\_1\_3: Aq2\_1 請問是遭受到哪些歧視或不平等待遇(可複選, 最多複選3項)

Information	[Type= discrete] [Format=numeric] [Range= 1-65] [Missing=*]
Statistics [NW/ W]	[Valid=57 /-] [Invalid=3976 /-]

Value	Label	Cases	Percentage
1	要求自行離職	0	
2	要求留職停薪	0	
3	遭解雇	0	
4	遭減薪	1	1.8%
5	強迫調離原來工作部門(非自願性調至低薪工作)	2	3.5%
6	升遷、考績受影響	5	8.8%
7	請假刁難	5	8.8%
8	要求加班	6	10.5%
9	應徵工作困難	14	24.6%
10	言語歧視	8	14.0%
11	工作分配不公平	16	28.1%
65	其他(請說明並紀錄)	0	
Sysmiss		3976	

Warning: these figures indicate the number of cases found in the data file. They cannot be interpreted as summary statistics of the population of interest.

# vaq3: Aq3 請問前項的歧視或不平等待遇是在今年99年內發生的嗎

Information	[Type= discrete] [Format=numeric] [Range= 1-2] [Missing=*]
Statistics [NW/ W]	[Valid=195 /-] [Invalid=3838 /-]

Value	Label	Cases	Percentage
1	是	27	13.8%
2	不是	168	86.2%
Sysmiss		3838	

Warning: these figures indicate the number of cases found in the data file. They cannot be interpreted as summary statistics of the population of interest.





## File : data99

# **vaq4: Aq4** 請問您於今年**99**年內有沒有因為要照顧家人(如要照顧小孩或家中高齡、身障者等)而在工作中遭受到歧視或不平等待遇

**Information** [Type= discrete] [Format=numeric] [Range= 1-2] [Missing=\*]

**Statistics [NW/ W]** [Valid=4033 /-] [Invalid=0 /-]












Value	Label	Cases	Percentage
1	有	128	 3.2%
2	沒有	3905	 96.8%

*Warning: these figures indicate the number of cases found in the data file. They cannot be interpreted as summary statistics of the population of interest.*

# **vaq4\_1\_1: Aq4\_1** 請問是遭受到哪些歧視或不平等待遇(可複選，最多複選**3**項)

**Information** [Type= discrete] [Format=numeric] [Range= 1-65] [Missing=\*]

**Statistics [NW/ W]** [Valid=128 /-] [Invalid=3905 /-]





Value	Label	Cases	Percentage
1	要求自行離職	9	 7.0%
2	要求留職停薪	6	 4.7%
3	遭解雇	5	 3.9%
4	遭減薪	14	 10.9%
5	強迫調離原來工作部門(非自願性調至低薪工作)	11	 8.6%
6	升遷、考績受影響	26	 20.3%
7	請假刁難	37	 28.9%
8	要求加班	3	 2.3%
9	應徵工作困難	3	 2.3%
10	言語歧視	10	 7.8%
11	工作分配不公平	4	 3.1%
65	其他(請說明並紀錄)	0	
Sysmiss		3905	

*Warning: these figures indicate the number of cases found in the data file. They cannot be interpreted as summary statistics of the population of interest.*

# **vaq4\_1\_2: Aq4\_1** 請問是遭受到哪些歧視或不平等待遇(可複選，最多複選**3**項)

**Information** [Type= discrete] [Format=numeric] [Range= 1-65] [Missing=\*]

**Statistics [NW/ W]** [Valid=75 /-] [Invalid=3958 /-]

Value	Label	Cases	Percentage
1	要求自行離職	0	
2	要求留職停薪	1	 1.3%
3	遭解雇	0	
4	遭減薪	2	 2.7%
5	強迫調離原來工作部門(非自願性調至低薪工作)	9	 12.0%
6	升遷、考績受影響	5	 6.7%
7	請假刁難	19	 25.3%
8	要求加班	19	 25.3%
9	應徵工作困難	6	 8.0%
10	言語歧視	9	 12.0%
11	工作分配不公平	5	 6.7%
65	其他(請說明並紀錄)	0	
Sysmiss		3958	

*Warning: these figures indicate the number of cases found in the data file. They cannot be interpreted as summary statistics of the population of interest.*

<b>File : data99</b>			
# vaq4_1_3: Aq4_1 請問是遭受到哪些歧視或不平等待遇(可複選, 最多複選3項)			
Information	[Type= discrete] [Format=numeric] [Range= 1-65] [Missing=*]		
Statistics [NW/ W]	[Valid=42 /-] [Invalid=3991 /-]		
Value	Label	Cases	Percentage
1	要求自行離職	0	
2	要求留職停薪	0	
3	遭解雇	1	<div><div></div></div> 2.4%
4	遭減薪	0	
5	強迫調離原來工作部門(非自願性調至低薪工作)	0	
6	升遷、考績受影響	3	<div><div></div></div> 7.1%
7	請假刁難	8	<div><div></div></div> 19.0%
8	要求加班	8	<div><div></div></div> 19.0%
9	應徵工作困難	1	<div><div></div></div> 2.4%
10	言語歧視	9	<div><div></div></div> 21.4%
11	工作分配不公平	12	<div><div></div></div> 28.6%
65	其他(請說明並紀錄)	0	
Sysmiss		3991	
Warning: these figures indicate the number of cases found in the data file. They cannot be interpreted as summary statistics of the population of interest.			
# vaq5: Aq5 請問您於今年99年內有沒有曾經在工作場所遭受性騷擾 (包含言語騷擾)			
Information	[Type= discrete] [Format=numeric] [Range= 1-2] [Missing=*]		
Statistics [NW/ W]	[Valid=4033 /-] [Invalid=0 /-]		
Value	Label	Cases	Percentage
1	有	199	<div><div></div></div> 4.9%
2	沒有	3834	<div><div></div></div> 95.1%
Warning: these figures indicate the number of cases found in the data file. They cannot be interpreted as summary statistics of the population of interest.			
# vaq5_1_1: Aq5_1 請問是誰對您性騷擾 (可複選)			
Information	[Type= discrete] [Format=numeric] [Range= 1-5] [Missing=*]		
Statistics [NW/ W]	[Valid=199 /-] [Invalid=3834 /-]		
Value	Label	Cases	Percentage
1	上司	43	<div><div></div></div> 21.6%
2	下屬	1	<div><div></div></div> 0.5%
3	同事	95	<div><div></div></div> 47.7%
4	客戶	58	<div><div></div></div> 29.1%
5	學生	2	<div><div></div></div> 1.0%
Sysmiss		3834	
Warning: these figures indicate the number of cases found in the data file. They cannot be interpreted as summary statistics of the population of interest.			
# vaq5_1_2: Aq5_1 請問是誰對您性騷擾 (可複選)			
Information	[Type= discrete] [Format=numeric] [Range= 1-5] [Missing=*]		
Statistics [NW/ W]	[Valid=20 /-] [Invalid=4013 /-]		
Value	Label	Cases	Percentage
1	上司	0	
2	下屬	6	<div><div></div></div> 30.0%
3	同事	5	<div><div></div></div> 25.0%

## File : data99

### # vaq5\_1\_2: Aq5\_1 請問是誰對您性騷擾（可複選

Value	Label	Cases	Percentage
4	客戶	9	45.0%
5	學生	0	
Sysmiss		4013	

*Warning: these figures indicate the number of cases found in the data file. They cannot be interpreted as summary statistics of the population of interest.*

### # vaq5\_1\_3: Aq5\_1 請問是誰對您性騷擾（可複選

<b>Information</b>	[Type= discrete] [Format=numeric] [Range= 1-5] [Missing=*]		
<b>Statistics [NW/ W]</b>	[Valid=9 /-] [Invalid=4024 /-]		
Value	Label	Cases	Percentage
1	上司	0	
2	下屬	0	
3	同事	6	66.7%
4	客戶	3	33.3%
5	學生	0	
Sysmiss		4024	

*Warning: these figures indicate the number of cases found in the data file. They cannot be interpreted as summary statistics of the population of interest.*

### # vaq5\_1\_4: Aq5\_1 請問是誰對您性騷擾（可複選

<b>Information</b>	[Type= discrete] [Format=numeric] [Range= 1-5] [Missing=*]		
<b>Statistics [NW/ W]</b>	[Valid=6 /-] [Invalid=4027 /-]		
Value	Label	Cases	Percentage
1	上司	0	
2	下屬	0	
3	同事	0	
4	客戶	6	100.0%
5	學生	0	
Sysmiss		4027	

*Warning: these figures indicate the number of cases found in the data file. They cannot be interpreted as summary statistics of the population of interest.*

### # vaq5\_2: Aq5\_2 請問您有沒有提出申訴

<b>Information</b>	[Type= discrete] [Format=numeric] [Range= 1-2] [Missing=*]		
<b>Statistics [NW/ W]</b>	[Valid=199 /-] [Invalid=3834 /-]		
Value	Label	Cases	Percentage
1	有	25	12.6%
2	沒有	174	87.4%
Sysmiss		3834	

*Warning: these figures indicate the number of cases found in the data file. They cannot be interpreted as summary statistics of the population of interest.*

### # vaq5\_3: Aq5\_3 請問您向誰提出申訴

<b>Information</b>	[Type= discrete] [Format=numeric] [Range= 1-65] [Missing=*]		
<b>Statistics [NW/ W]</b>	[Valid=25 /-] [Invalid=4008 /-]		
Value	Label	Cases	Percentage
1	部門主管	11	44.0%
2	負責人	5	20.0%
3	人事部門人員	1	4.0%

## File : data99

### # vaq5\_3: Aq5\_3 請問您向誰提出申訴

Value	Label	Cases	Percentage
4	性騷擾諮詢人員	0	
5	同事	5	<div><div></div></div> 20.0%
6	性騷擾加害者	2	<div><div></div></div> 8.0%
7	工會或員工代表	0	
8	律師	0	
9	縣市政府勞工行政單位	0	
10	學校性別平等委員會	1	<div><div></div></div> 4.0%
65	其他(請說明並紀錄)	0	
Sysmiss		4008	

Warning: these figures indicate the number of cases found in the data file. They cannot be interpreted as summary statistics of the population of interest.

### # vaq5\_4: Aq5\_4 請問您申訴後的成效

Information	[Type= discrete] [Format=numeric] [Range= 1-3] [Missing=*]
Statistics [NW/ W]	[Valid=25 /-] [Invalid=4008 /-]

Value	Label	Cases	Percentage
1	申訴管道非常有效，性騷擾情形已消弭	6	<div><div></div></div> 24.0%
2	申訴管道有效，性騷擾情形漸漸改善	14	<div><div></div></div> 56.0%
3	申訴管道無效，性騷擾情形沒有改善	5	<div><div></div></div> 20.0%
Sysmiss		4008	

Warning: these figures indicate the number of cases found in the data file. They cannot be interpreted as summary statistics of the population of interest.

### # vaq5\_5: Aq5\_5 請問您遭受性騷擾不提出申訴的原因

Information	[Type= discrete] [Format=numeric] [Range= 1-65] [Missing=*]
Statistics [NW/ W]	[Valid=174 /-] [Invalid=3859 /-]

Value	Label	Cases	Percentage
1	怕遭受二度傷害	11	<div><div></div></div> 6.3%
2	不知申訴管道	9	<div><div></div></div> 5.2%
3	怕遭強迫調離原來工作部門或職位	4	<div><div></div></div> 2.3%
4	怕丟了工作	20	<div><div></div></div> 11.5%
5	怕別人知道會閒言閒語	38	<div><div></div></div> 21.8%
6	只能當開玩笑，不予理會(此選項不主動提示)	74	<div><div></div></div> 42.5%
7	已經當場制止斥責，所以沒有申訴(此選項不主動提示)	11	<div><div></div></div> 6.3%
65	其他(請說明並記錄)	7	<div><div></div></div> 4.0%
Sysmiss		3859	

Warning: these figures indicate the number of cases found in the data file. They cannot be interpreted as summary statistics of the population of interest.

# vbq1: Bq1 請問您於今年99年內有沒有曾經申請「家庭照顧假」(性別工作平等法第20條：受僱於僱用5人以上雇主之受僱者，於其家庭成員預防接種、發生嚴重之疾病或其他重大事故須親自照顧時，得請家庭照顧假，其請假日數併入事假計算，全年以7日為限。)

Information	[Type= discrete] [Format=numeric] [Range= 1-2] [Missing=*]
Statistics [NW/ W]	[Valid=4033 /-] [Invalid=0 /-]

Value	Label	Cases	Percentage
1	有	100	<div><div></div></div> 2.5%
2	沒有	3933	<div><div></div></div> 97.5%

Warning: these figures indicate the number of cases found in the data file. They cannot be interpreted as summary statistics of the population of interest.

## File : data99

# vbq1\_1a: Bq1\_1a 請問今年99年內申請幾日「家庭照顧假」

**Information** [Type= continuous] [Format=numeric] [Range= 1-30] [Missing=\*]

**Statistics [NW/ W]** [Valid=100 /-] [Invalid=3933 /-] [Mean=5.47 /-] [StdDev=5.266 /-]

# vbq1\_1b: Bq1\_1b 申請\_\_天「家庭照顧假」請問公司核准幾天

**Information** [Type= continuous] [Format=numeric] [Range= 0-30] [Missing=\*]

**Statistics [NW/ W]** [Valid=100 /-] [Invalid=3933 /-] [Mean=5.22 /-] [StdDev=5.194 /-]

# vbq1\_2: Bq1\_2 請問您今年99年內沒有申請「家庭照顧假」的主要原因是

**Information** [Type= discrete] [Format=numeric] [Range= 1-65] [Missing=\*]

**Statistics [NW/ W]** [Valid=3933 /-] [Invalid=100 /-]

Value	Label	Cases	Percentage
1	不知道有此規定	810	20.6%
2	用事假替代	166	4.2%
3	用其他假別替代	402	10.2%
4	業務繁忙，無法申請	81	2.1%
5	沒有此項需求	2251	57.2%
6	家族企業可自行放假休息	35	0.9%
7	按日或按時計薪，可調整工作時間休息	135	3.4%
8	員工人數未滿5人	40	1.0%
9	公司明確規定無「家庭照顧假」可申請	5	0.1%
65	其他(請說明並紀錄)	8	0.2%
Sysmiss		100	

Warning: these figures indicate the number of cases found in the data file. They cannot be interpreted as summary statistics of the population of interest.

# vbq2: Bq2 請問您於今年99年內有沒有曾經申請「生理假」（性別工作平等法第14條：女性受僱者因生理日致工作有困難者，每月得請生理假1日，其請假日數併入病假計算。）

**Information** [Type= discrete] [Format=numeric] [Range= 1-2] [Missing=\*]

**Statistics [NW/ W]** [Valid=3022 /-] [Invalid=1011 /-]

Value	Label	Cases	Percentage
1	有	214	7.1%
2	沒有	2808	92.9%
Sysmiss		1011	

Warning: these figures indicate the number of cases found in the data file. They cannot be interpreted as summary statistics of the population of interest.

# vbq2\_1a: Bq2\_1a 請問今年99年內申請幾次「生理假」

**Information** [Type= discrete] [Format=numeric] [Range= 1-12] [Missing=\*]

**Statistics [NW/ W]** [Valid=214 /-] [Invalid=3819 /-] [Mean=3.607 /-] [StdDev=3.173 /-]

Value	Label	Cases	Percentage
1		61	28.5%
2		44	20.6%
3		38	17.8%
4		20	9.3%
5		14	6.5%
6		6	2.8%
7		3	1.4%

## File : data99

# vbq2\_1a: Bq2\_1a 請問今年99年內申請幾次「生理假」

Value	Label	Cases	Percentage
8		4	1.9%
9		1	0.5%
10		7	3.3%
11		1	0.5%
12		15	7.0%
Sysmiss		3819	

Warning: these figures indicate the number of cases found in the data file. They cannot be interpreted as summary statistics of the population of interest.

# vbq2\_1b: Bq2\_1b 申請\_\_次「生理假」請問公司核准幾次

Information	[Type= discrete] [Format=numeric] [Range= 0-12] [Missing=*]
Statistics [NW/ W]	[Valid=214 /-] [Invalid=3819 /-] [Mean=3.509 /-] [StdDev=3.076 /-]

Value	Label	Cases	Percentage
0		1	0.5%
1		61	28.5%
2		45	21.0%
3		37	17.3%
4		20	9.3%
5		16	7.5%
6		5	2.3%
7		3	1.4%
8		4	1.9%
9		1	0.5%
10		7	3.3%
11		1	0.5%
12		13	6.1%
Sysmiss		3819	

Warning: these figures indicate the number of cases found in the data file. They cannot be interpreted as summary statistics of the population of interest.

# vbq2\_2: Bq2\_2 請問您今年99年內沒有申請「生理假」的主要原因是

Information	[Type= discrete] [Format=numeric] [Range= 1-65] [Missing=*]
Statistics [NW/ W]	[Valid=2807 /-] [Invalid=1226 /-]



Value	Label	Cases	Percentage
1	不知道有此規定	270	9.6%
2	用病假替代	155	5.5%
3	用其他假別替代	265	9.4%
4	業務繁忙，無法申請	111	4.0%
5	年齡偏高，沒有此項需求	406	14.5%
6	生理期不會造成困擾	1505	53.6%
7	家族企業可自行放假休息	15	0.5%
8	按日或按時計薪，可調整工作時間休息	56	2.0%
9	公司明確規定無「生理假」可申請	10	0.4%
65	其他(請說明並紀錄)	14	0.5%
Sysmiss		1226	

Warning: these figures indicate the number of cases found in the data file. They cannot be interpreted as summary statistics of the population of interest.

## File : data99

# **vcq1: Cq1** 雇主若違反性別工作平等法規定，請問您知不知道可向工作地點所在地縣市政府勞工行政單位申訴






<b>Information</b>	[Type= discrete] [Format=numeric] [Range= 1-2] [Missing=*]
<b>Statistics [NW/ W]</b>	[Valid=4033 /-] [Invalid=0 /-]

Value	Label	Cases	Percentage
1	知道	2467	 61.2%
2	不知道	1566	 38.8%

*Warning: these figures indicate the number of cases found in the data file. They cannot be interpreted as summary statistics of the population of interest.*

# **vcq2: Cq2** 請問您認為「性別工作平等法」的實施對於排除性別就業障礙，促進性別工作的平等權，有沒有幫助


<b>Information</b>	[Type= discrete] [Format=numeric] [Range= 1-5] [Missing=*]
<b>Statistics [NW/ W]</b>	[Valid=4033 /-] [Invalid=0 /-]

Value	Label	Cases	Percentage
1	非常有幫助	685	 17.0%
2	有幫助	2380	 59.0%
3	沒有幫助	638	 15.8%
4	非常沒有幫助	110	 2.7%
5	無意見/不知道	220	 5.5%

*Warning: these figures indicate the number of cases found in the data file. They cannot be interpreted as summary statistics of the population of interest.*

# **vb1: b1** 受訪者性別











<b>Information</b>	[Type= discrete] [Format=numeric] [Range= 1-2] [Missing=*]
<b>Statistics [NW/ W]</b>	[Valid=4033 /-] [Invalid=0 /-]

Value	Label	Cases	Percentage
1	男性	1011	 25.1%
2	女性	3022	 74.9%

*Warning: these figures indicate the number of cases found in the data file. They cannot be interpreted as summary statistics of the population of interest.*

# **vb2: b2** 請問您的年齡是

<b>Information</b>	[Type= discrete] [Format=numeric] [Range= 1-99] [Missing=*]
<b>Statistics [NW/ W]</b>	[Valid=4033 /-] [Invalid=0 /-]

Value	Label	Cases	Percentage
1	1519歲	56	 1.4%
2	2024歲	181	 4.5%
3	2529歲	453	 11.2%
4	3034歲	615	 15.2%
5	3539歲	606	 15.0%
6	4044歲	660	 16.4%
7	4549歲	619	 15.3%
8	5054歲	484	 12.0%
9	5559歲	255	 6.3%
10	6064歲	104	 2.6%
99	拒答	0	

*Warning: these figures indicate the number of cases found in the data file. They cannot be interpreted as summary statistics of the population of interest.*








# **vb3: b3** 請問您的教育程度是(高中、高職、專科、大學請確認清楚)

<b>Information</b>	[Type= discrete] [Format=numeric] [Range= 1-99] [Missing=*]
--------------------	---

## File : data99

# **vb3: b3** 請問您的教育程度是(高中、高職、專科、大學請確認清楚)

Statistics [NW/ W] [Valid=4033 /-] [Invalid=0 /-]




Value	Label	Cases	Percentage
1	國小及以下	142	 3.5%
2	國(初)中	300	 7.4%
3	高中	349	 8.7%
4	高職(含五專前三年)	904	 22.4%
5	專科	849	 21.1%
6	大學	1201	 29.8%
7	碩士及以上	288	 7.1%
99	拒答	0	

Warning: these figures indicate the number of cases found in the data file. They cannot be interpreted as summary statistics of the population of interest.

# **vb4: b4** 請問您的婚姻狀況是

Information [Type= discrete] [Format=numeric] [Range= 1-3] [Missing=\*]

Statistics [NW/ W] [Valid=4033 /-] [Invalid=0 /-]

Value	Label	Cases	Percentage
1	未婚	1130	 28.0%
2	已婚(或同居)	2723	 67.5%
3	其他(含分居、離婚、喪偶...)	180	 4.5%

Warning: these figures indicate the number of cases found in the data file. They cannot be interpreted as summary statistics of the population of interest.



# vb5: b5 請問您有沒有12歲以下的小孩			
Information	[Type= discrete] [Format=numeric] [Range= 1-2] [Missing=*]		
Statistics [NW/ W]	[Valid=4033 /-] [Invalid=0 /-]		
Value	Label	Cases	Percentage
1	有	1187	<div><div></div></div> 29.4%
2	沒有	2846	<div><div></div></div> 70.6%
Warning: these figures indicate the number of cases found in the data file. They cannot be interpreted as summary statistics of the population of interest.			
# vb5_1_1: b5_1 請問小孩的年齡是(可複選)			
Information	[Type= discrete] [Format=numeric] [Range= 1-3] [Missing=*]		
Statistics [NW/ W]	[Valid=1187 /-] [Invalid=2846 /-]		
Value	Label	Cases	Percentage
1	0~未滿3歲	275	<div><div></div></div> 23.2%
2	3歲~未滿6歲	254	<div><div></div></div> 21.4%
3	6歲~未滿12歲	658	<div><div></div></div> 55.4%
Sysmiss		2846	
Warning: these figures indicate the number of cases found in the data file. They cannot be interpreted as summary statistics of the population of interest.			
# vb5_1_2: b5_1 請問小孩的年齡是(可複選)			
Information	[Type= discrete] [Format=numeric] [Range= 1-3] [Missing=*]		
Statistics [NW/ W]	[Valid=194 /-] [Invalid=3839 /-]		
Value	Label	Cases	Percentage
1	0~未滿3歲	0	
2	3歲~未滿6歲	65	<div><div></div></div> 33.5%
3	6歲~未滿12歲	129	<div><div></div></div> 66.5%
Sysmiss		3839	
Warning: these figures indicate the number of cases found in the data file. They cannot be interpreted as summary statistics of the population of interest.			
# vb5_1_3: b5_1 請問小孩的年齡是(可複選)			
Information	[Type= discrete] [Format=numeric] [Range= 1-3] [Missing=*]		
Statistics [NW/ W]	[Valid=13 /-] [Invalid=4020 /-]		
Value	Label	Cases	Percentage
1	0~未滿3歲	0	
2	3歲~未滿6歲	0	
3	6歲~未滿12歲	13	<div><div></div></div> 100.0%
Sysmiss		4020	
Warning: these figures indicate the number of cases found in the data file. They cannot be interpreted as summary statistics of the population of interest.			
# vb6: b6 請問您目前的工作性質是			
Information	[Type= discrete] [Format=numeric] [Range= 1-2] [Missing=*]		
Statistics [NW/ W]	[Valid=4033 /-] [Invalid=0 /-]		
Value	Label	Cases	Percentage
1	全日工作者	3601	<div><div></div></div> 89.3%
2	部分時間工作者(指較全時勞工正常上班時數有相當程度縮短者)	432	<div><div></div></div> 10.7%
Warning: these figures indicate the number of cases found in the data file. They cannot be interpreted as summary statistics of the population of interest.			
# vb7: b7 請問您目前平均每月薪資是			
Information	[Type= discrete] [Format=numeric] [Range= 1-15] [Missing=*]		

# vb7: b7 請問您目前平均每月薪資是			
Statistics [NW/ W]		[Valid=4033 /-] [Invalid=0 /-]	
Value	Label	Cases	Percentage
1	未滿17,280元	320	<div><div></div></div> 7.9%
2	17,280元未滿20,000元	427	<div><div></div></div> 10.6%
3	20,000元未滿25,000元	656	<div><div></div></div> 16.3%
4	25,000元未滿30,000元	654	<div><div></div></div> 16.2%
5	30,000元未滿35,000元	512	<div><div></div></div> 12.7%
6	35,000元未滿40,000元	351	<div><div></div></div> 8.7%
7	40,000元未滿45,000元	257	<div><div></div></div> 6.4%
8	45,000元未滿50,000元	224	<div><div></div></div> 5.6%
9	50,000元未滿55,000元	159	<div><div></div></div> 3.9%
10	55,000元未滿60,000元	105	<div><div></div></div> 2.6%
11	60,000元未滿65,000元	85	<div><div></div></div> 2.1%
12	65,000元未滿70,000元	67	<div><div></div></div> 1.7%
13	70,000元未滿75,000元	51	<div><div></div></div> 1.3%
14	75,000元未滿80,000元	34	<div><div></div></div> 0.8%
15	80,000元及以上	131	<div><div></div></div> 3.2%
Warning: these figures indicate the number of cases found in the data file. They cannot be interpreted as summary statistics of the population of interest.			
# vb8: b8 請問您目前工作的內容（指職業別是			
Information		[Type= discrete] [Format=numeric] [Range= 1-10] [Missing=*]	
Statistics [NW/ W]		[Valid=4033 /-] [Invalid=0 /-]	
Value	Label	Cases	Percentage
1	行政主管、企業主管及經理人員(如主管、廠長、經理等)	172	<div><div></div></div> 4.3%
2	專業人員	470	<div><div></div></div> 11.7%
3	技術員及助理專業人員	740	<div><div></div></div> 18.3%
4	事務工作人員	1206	<div><div></div></div> 29.9%
5	服務工作人員及售貨員	497	<div><div></div></div> 12.3%
6	農、林、漁、牧工作人員(如園藝、飼育、漁撈等。)	20	<div><div></div></div> 0.5%
7	技術工及有關工作人員(如各類技工、工匠等。)	188	<div><div></div></div> 4.7%
8	機械設備操作工及組裝工	433	<div><div></div></div> 10.7%
9	非技術工及體力工	307	<div><div></div></div> 7.6%
10	其他(請說明並紀錄)	0	
Warning: these figures indicate the number of cases found in the data file. They cannot be interpreted as summary statistics of the population of interest.			
# vb9: b9 請問您服務的公司所屬行業是(公司是做什麼的)			
Information		[Type= discrete] [Format=numeric] [Range= 1-19] [Missing=*]	
Statistics [NW/ W]		[Valid=4033 /-] [Invalid=0 /-]	
Value	Label	Cases	Percentage
1	農、林、漁、牧業	26	<div><div></div></div> 0.6%
2	礦業及土石採取業	2	<div><div></div></div> 0.0%
3	製造業	1207	<div><div></div></div> 29.9%
4	電力及燃氣供應業	18	<div><div></div></div> 0.4%
5	用水供應及污染整治業	24	<div><div></div></div> 0.6%
6	營造業	172	<div><div></div></div> 4.3%
7	批發及零售業	511	<div><div></div></div> 12.7%

# vb9: b9 請問您服務的公司所屬行業是(公司是做什麼的)				
Value	Label	Cases	Percentage	
8	運輸、倉儲業	99	<div><div></div></div>	2.5%
9	住宿及餐飲業	230	<div><div></div></div>	5.7%
10	資訊及通訊傳播業	115	<div><div></div></div>	2.9%
11	金融及保險業	252	<div><div></div></div>	6.2%
12	不動產業	28	<div><div></div></div>	0.7%
13	專業、科學及技術服務業	137	<div><div></div></div>	3.4%
14	支援服務業	104	<div><div></div></div>	2.6%
15	公共行政及國防強制性社會安全	248	<div><div></div></div>	6.1%
16	教育服務業	418	<div><div></div></div>	10.4%
17	醫療保健及社會工作服務業	250	<div><div></div></div>	6.2%
18	藝術、娛樂及休閒服務業	32	<div><div></div></div>	0.8%
19	其他服務業	160	<div><div></div></div>	4.0%
Warning: these figures indicate the number of cases found in the data file. They cannot be interpreted as summary statistics of the population of interest.				
# vb10: b10 請問您服務的公司目前員工人數有幾人(含外籍勞工)				
Information	[Type= discrete] [Format=numeric] [Range= 1-9] [Missing=*]			
Statistics [NW/ W]	[Valid=4033 /-] [Invalid=0 /-]			
Value	Label	Cases	Percentage	
1	4人及以下	371	<div><div></div></div>	9.2%
2	5~29人	1293	<div><div></div></div>	32.1%
3	30~49人	355	<div><div></div></div>	8.8%
4	50~99人	409	<div><div></div></div>	10.1%
5	100~199人	419	<div><div></div></div>	10.4%
6	200~249人	108	<div><div></div></div>	2.7%
7	250人以上	936	<div><div></div></div>	23.2%
8	不知道	118	<div><div></div></div>	2.9%
9	拒答	24	<div><div></div></div>	0.6%
Warning: these figures indicate the number of cases found in the data file. They cannot be interpreted as summary statistics of the population of interest.				
# rb2: 年齡(分組)				
Information	[Type= discrete] [Format=numeric] [Range= 1-5] [Missing=*]			
Statistics [NW/ W]	[Valid=4033 /-] [Invalid=0 /-]			
Value	Label	Cases	Percentage	
1	15-24歲	237	<div><div></div></div>	5.9%
2	25-34歲	1068	<div><div></div></div>	26.5%
3	35-44歲	1266	<div><div></div></div>	31.4%
4	45-54歲	1103	<div><div></div></div>	27.3%
5	55-64歲	359	<div><div></div></div>	8.9%
Warning: these figures indicate the number of cases found in the data file. They cannot be interpreted as summary statistics of the population of interest.				
# rb3: 教育程度(分組)				
Information	[Type= discrete] [Format=numeric] [Range= 1-6] [Missing=*]			
Statistics [NW/ W]	[Valid=4033 /-] [Invalid=0 /-]			
Value	Label	Cases	Percentage	
1	國小及以下	142	<div><div></div></div>	3.5%
2	國(初)中	300	<div><div></div></div>	7.4%

# <b>rb3:</b> 教育程度(分組)			
Value	Label	Cases	Percentage
3	高中(職)	1253	<div><div></div></div> 31.1%
4	專科	849	<div><div></div></div> 21.1%
5	大學	1201	<div><div></div></div> 29.8%
6	研究所及以上	288	<div><div></div></div> 7.1%
Warning: these figures indicate the number of cases found in the data file. They cannot be interpreted as summary statistics of the population of interest.			
# <b>rb7:</b> 平均薪資(分組)			
Information	[Type= discrete] [Format=numeric] [Range= 1-8] [Missing=*]		
Statistics [NW/ W]	[Valid=4033 /-] [Invalid=0 /-]		
Value	Label	Cases	Percentage
1	未滿17280	320	<div><div></div></div> 7.9%
2	17280~未滿2萬元	427	<div><div></div></div> 10.6%
3	2萬元~未滿3萬元	1310	<div><div></div></div> 32.5%
4	3萬元~未滿4萬元	863	<div><div></div></div> 21.4%
5	4萬元~未滿5萬元	481	<div><div></div></div> 11.9%
6	5萬元~未滿6萬元	264	<div><div></div></div> 6.5%
7	6萬元~未滿8萬元	237	<div><div></div></div> 5.9%
8	8萬元及以上	131	<div><div></div></div> 3.2%
Warning: these figures indicate the number of cases found in the data file. They cannot be interpreted as summary statistics of the population of interest.			
# <b>rb10:</b> 員工規模			
Information	[Type= discrete] [Format=numeric] [Range= 1-4] [Missing=*]		
Statistics [NW/ W]	[Valid=4033 /-] [Invalid=0 /-]		
Value	Label	Cases	Percentage
1	29人及以下	1664	<div><div></div></div> 41.3%
2	30人至199人	1183	<div><div></div></div> 29.3%
3	200人及以上	1044	<div><div></div></div> 25.9%
4	不知道/拒答	142	<div><div></div></div> 3.5%
Warning: these figures indicate the number of cases found in the data file. They cannot be interpreted as summary statistics of the population of interest.			
# <b>rcq2:</b> 幫助度(分組)			
Information	[Type= discrete] [Format=numeric] [Range= 1-3] [Missing=*]		
Statistics [NW/ W]	[Valid=4033 /-] [Invalid=0 /-]		
Value	Label	Cases	Percentage
1	有幫助	3065	<div><div></div></div> 76.0%
2	沒有幫助	748	<div><div></div></div> 18.5%
3	無意見/不知道	220	<div><div></div></div> 5.5%
Warning: these figures indicate the number of cases found in the data file. They cannot be interpreted as summary statistics of the population of interest.			
# <b>area:</b> 地區			
Information	[Type= discrete] [Format=numeric] [Range= 1-6] [Missing=*]		
Statistics [NW/ W]	[Valid=4033 /-] [Invalid=0 /-]		
Value	Label	Cases	Percentage
1	臺北市	508	<div><div></div></div> 12.6%
2	高雄市	272	<div><div></div></div> 6.7%
3	北部地區	1424	<div><div></div></div> 35.3%

# area: 地區			
Value	Label	Cases	Percentage
4	中部地區	920	<div></div> 22.8%
5	南部地區	818	<div></div> 20.3%
6	東部地區	91	<div></div> 2.3%
Warning: these figures indicate the number of cases found in the data file. They cannot be interpreted as summary statistics of the population of interest.			
# w_f: 權數_女性			
Information	[Type= continuous] [Format=numeric] [Range= 0.173514638899867-4.53610301897628] [Missing=*]		
Statistics [NW/ W]	[Valid=4033 /-] [Invalid=0 /-] [Mean=1.031 /-] [StdDev=0.616 /-]		
# w_m: 權數_男性			
Information	[Type= continuous] [Format=numeric] [Range= 0.128114861874585-10.0517037168756] [Missing=*]		
Statistics [NW/ W]	[Valid=4033 /-] [Invalid=0 /-] [Mean=0.991 /-] [StdDev=0.728 /-]		