

台灣 (Taiwan, ROC)

交通部統計處

97年小客貨車租賃調查

Study Documentation

September 20, 2016

Metadata Production

| | |
|----------------------|--|
| Metadata Producer(s) | 學術調查研究資料庫(Survey Research Data Archive) (SRDA) , 中央研究院人社中心調查研究 專題中心 , DDI文件製作 |
| Production Date | September 20, 2016 |
| Version | 2.0版, 參考IHSN Nesstar Template修改 |
| Identification | AG090001 |

Table of Contents

| | |
|--|--------------------|
| Overview..... | 4 |
| Scope & Coverage..... | 4 |
| Producers & Sponsors..... | 4 |
| Data Collection..... | 4 |
| Data Processing & Appraisal..... | 4 |
| Accessibility..... | 4 |
| Files Description..... | 6 |
| data97..... | 6 |
| Variables Group(s)..... | 7 |
| 一、 公司基本資料..... | 7 |
| 二、 公司經營短租業務狀況..... | 11 |
| 三、 公司經營長租業務狀況..... | 14 |
| 四、 保險、違規及肇事狀況..... | 15 |
| 五、 對管理措施之意見..... | 16 |
| 六、 未來展望..... | 17 |
| 地區別、權數..... | 19 |
| Variables Description..... | 20 |
| data97..... | 21 |

97年小客貨車租賃調查

Overview

| | |
|--|-----------------------------|
| Type | 小客貨車租賃業營運狀況調查 |
| Identification | AG090001 |
| Version | Production Date: 2016-09-20 |
| Abstract 此調查的目的在於蒐集臺閩地區(包括臺北市、高雄市、臺灣省及福建省)小客貨車租賃業基本資料、經營短租、長租營運運狀況、出租車輛行駛、保險、違規及肇事狀況、對相關措施之意見及未來展望等資料。調查資料時期則分動態和靜態,前者為97年1月至12月(如車輛之出租率等流量資料);後者為97年12月底(如營業車輛數等存量資料),而相關措施意見之填表時期為98年3月至5月。調查實施期間為98年3月至5月。回收有效樣本數為819家,回收率為93.6%。 | |
| Kind of Data | 抽樣調查資料 (Sample survey data) |

Scope & Coverage

| | |
|--------------------------------------|------------------|
| Time Period(s) | 2009 |
| Countries | 台灣 (Taiwan, ROC) |
| Geographic Coverage 台閩地區 | |
| Universe 台閩地區經營小客貨車租賃業務之業者 | |

Producers & Sponsors

| | |
|-------------------------|--------|
| Primary Investigator(s) | 交通部統計處 |
| Other Producer(s) | 交通部統計處 |

Data Collection

| | |
|-----------------------|------------------------------------|
| Data Collection Dates | start 2009-03-01 end 2009-05-31 |
| Data Collection Mode | 郵寄問卷 (Mail Questionnaire) |

Data Processing & Appraisal

Data Editing

中央研究院人文社會科學研究中心調查研究專題中心所進行的資料整理方式, 為不合理值檢核。

Accessibility

| | |
|------------|---|
| Contact(s) | 學術調查研究資料庫(Survey Research Data Archive) (中央研究院人社中心調查研究專題中心), https://srda.sinica.edu.tw , srda@gate.sinica.edu.tw |
|------------|---|

| | |
|---|---|
| Distributor(s) | 學術調查研究資料庫(Survey Research Data Archive) |
| Depositor(s) | 交通部統計處 |
| <u>Access Conditions</u> 會員版(一般會員、院內會員)--直接下載 | |

Files Description

Dataset contains 1 file(s)

| data97 | |
|---------------|-----|
| # Cases | 819 |
| # Variable(s) | 170 |

Variables Group(s)

Dataset contains 7 group(s)

| Group 一、 公司基本資料 | | | | | | | |
|-----------------|------|--|------------|-------------|-------|---------|----------|
| # | Name | Label | Type | Format | Valid | Invalid | Question |
| 1 | q1 | 一.1. 貴公司(行號)是經營:(限單選) | discrete | numeric-1.0 | 819 | 0 | - |
| 2 | q2 | 一.2. 貴公司(行號)截至97年底經營小客貨車租賃業務已經多少年? | discrete | numeric-1.0 | 819 | 0 | - |
| 3 | q3 | 一.3. 貴公司(行號)97年經營小客貨車租賃業務之租期型態: | discrete | numeric-1.0 | 819 | 0 | - |
| 4 | q4 | 一.4. 貴公司(行號)97年底營業車輛數共計: __輛(包含已出租及未出租車輛) | continuous | numeric-5.0 | 819 | 0 | - |
| 5 | q5n1 | 一.4. 營業車輛包括哪些車種: 選擇一 | discrete | numeric-3.0 | 819 | 0 | - |
| 6 | q5n2 | 一.4. 營業車輛包括哪些車種: 選擇二 | discrete | numeric-1.0 | 79 | 740 | - |
| 7 | q5n3 | 一.4. 營業車輛包括哪些車種: 選擇三 | discrete | numeric-1.0 | 32 | 787 | - |
| 8 | q6n1 | 一.4. 貴公司(行號)97年底營業車輛數共計: __輛, 其中(1)【租賃自用小客車】有幾人座的: 選擇一 | discrete | numeric-1.0 | 769 | 50 | - |
| 9 | q6n2 | 一.4. 貴公司(行號)97年底營業車輛數共計: __輛, 其中(1)【租賃自用小客車】有幾人座的: 選擇二 | discrete | numeric-1.0 | 459 | 360 | - |
| 10 | q6n3 | 一.4. 貴公司(行號)97年底營業車輛數共計: __輛, 其中(1)【租賃自用小客車】有幾人座的: 選擇三 | discrete | numeric-1.0 | 149 | 670 | - |
| 11 | q6n4 | 一.4. 貴公司(行號)97年底營業車輛數共計: __輛, 其中(1)【租賃自用小客車】有幾人座的: 選擇四 | discrete | numeric-1.0 | 33 | 786 | - |
| 12 | q6n5 | 一.4. 貴公司(行號)97年底營業車輛數共計: __輛, 其中(1)【租賃自用小客車】有幾人座的: 選擇五 | discrete | numeric-1.0 | 11 | 808 | - |
| 13 | q7 | 一.4. 貴公司(行號)97年底營業車輛數共計: __輛, 其中(1)【租賃自用小客車】五人座及以下有幾輛 | continuous | numeric-4.0 | 679 | 140 | - |
| 14 | q8 | 一.4. 貴公司(行號)97年底營業車輛數共計: __輛, 其中(1)【租賃自用小客車】六人座有幾輛 | discrete | numeric-3.0 | 48 | 771 | - |
| 15 | q9 | 一.4. 貴公司(行號)97年底營業車輛數共計: __輛, 其中(1)【租賃自用小客車】七人座有幾輛 | continuous | numeric-3.0 | 229 | 590 | - |

| # | Name | Label | Type | Format | Valid | Invalid | Question |
|----|-------|--|------------|-------------|-------|---------|----------|
| 16 | q10 | 一.4. 貴公司(行號)97年底營業車輛數共計: __ 輛, 其中(1)【租賃自用小客車】八人座有幾輛 | discrete | numeric-3.0 | 117 | 702 | - |
| 17 | q11 | 一.4. 貴公司(行號)97年底營業車輛數共計: __ 輛, 其中(1)【租賃自用小客車】九人座有幾輛 | continuous | numeric-3.0 | 348 | 471 | - |
| 18 | q12n1 | 一.4. 貴公司(行號)97年底營業車輛數共計: __ 輛, 其中(2)【租賃自用小客貨兩用車】有幾人座的: 選擇一 | discrete | numeric-1.0 | 69 | 750 | - |
| 19 | q12n2 | 一.4. 貴公司(行號)97年底營業車輛數共計: __ 輛, 其中(2)【租賃自用小客貨兩用車】有幾人座的: 選擇二 | discrete | numeric-1.0 | 20 | 799 | - |
| 20 | q12n3 | 一.4. 貴公司(行號)97年底營業車輛數共計: __ 輛, 其中(2)【租賃自用小客貨兩用車】有幾人座的: 選擇三 | discrete | numeric-1.0 | 11 | 808 | - |
| 21 | q12n4 | 一.4. 貴公司(行號)97年底營業車輛數共計: __ 輛, 其中(2)【租賃自用小客貨兩用車】有幾人座的: 選擇四 | discrete | numeric-1.0 | 1 | 818 | - |
| 22 | q13 | 一.4. 貴公司(行號)97年底營業車輛數共計: __ 輛, 其中(2)【租賃自用小客貨兩用車】五人座及以下有幾輛 | continuous | numeric-4.0 | 36 | 783 | - |
| 23 | q14 | 一.4. 貴公司(行號)97年底營業車輛數共計: __ 輛, 其中(2)【租賃自用小客貨兩用車】六人座有幾輛 | discrete | numeric-2.0 | 4 | 815 | - |
| 24 | q15 | 一.4. 貴公司(行號)97年底營業車輛數共計: __ 輛, 其中(2)【租賃自用小客貨兩用車】七人座有幾輛 | discrete | numeric-3.0 | 26 | 793 | - |
| 25 | q16 | 一.4. 貴公司(行號)97年底營業車輛數共計: __ 輛, 其中(2)【租賃自用小客貨兩用車】八人座及以上有幾輛 | discrete | numeric-3.0 | 35 | 784 | - |
| 26 | q17 | 一.4. 貴公司(行號)97年底營業車輛數共計: __ 輛, 其中(3)【租賃自用小貨車】有幾輛 | continuous | numeric-4.0 | 89 | 730 | - |
| 27 | q18 | 一.5. 貴公司(行號)97年底營業車輛中, 有沒有靠行車 | discrete | numeric-3.0 | 819 | 0 | - |
| 28 | q19 | 一.5. 貴公司(行號)97年底營業車輛中, 有沒有靠行車: (1)有, A. 靠行車輛數 | discrete | numeric-1.0 | 237 | 582 | - |
| 29 | q20 | 一.5. 貴公司(行號)97年底營業車輛中, 有沒有靠行車: (1)有, B. 平均每部每月靠行費為 | discrete | numeric-1.0 | 237 | 582 | - |
| 30 | q21 | 一.6. 貴公司(行號)97年底從事與小客貨車租賃業務有關之員工總人數(含支薪 | discrete | numeric-1.0 | 819 | 0 | - |

| # | Name | Label | Type | Format | Valid | Invalid | Question |
|----|------|--|----------|-------------|-------|---------|----------|
| | | 員工及不支薪之自營作業 者及無酬家屬工作者) | | | | | |
| 31 | q22 | 一.7. 貴公司(行號)97年底 有支薪之司機人數: | discrete | numeric-1.0 | 819 | 0 | - |
| 32 | q23 | 一.8. 貴公司(行號)97年底 平均每位司機每月薪資為: (司機人數0人時免填) | discrete | numeric-1.0 | 381 | 438 | - |
| 33 | q24 | 一.9. 貴公司(行號)97年平 均每天營業時間: | discrete | numeric-1.0 | 819 | 0 | - |
| 34 | q25 | 一.10. 貴公司(行號)97年 有沒有外商公司參與投資: | discrete | numeric-1.0 | 819 | 0 | - |
| 35 | q26 | 一.10. 貴公司(行號)97年 有沒有外商公司參與投資: (1)有,A. 外商投資資本比 例: | discrete | numeric-1.0 | 8 | 811 | - |
| 36 | q27 | 一.10. 貴公司(行號)97年 有沒有外商公司參與投資: (1)有,B. 外商投資資本額: (以新臺幣計算) | discrete | numeric-1.0 | 8 | 811 | - |
| 37 | q28 | 一.11. 貴公司(行號)截至 97年底有沒有設網站提供 相關租車資訊,供租車人上 網查詢: | discrete | numeric-1.0 | 819 | 0 | - |
| 38 | q29 | 一.11. 貴公司(行號)截至 97年底有沒有設網站提供 相關租車資訊,供租車人上 網查詢:(1)有,有沒有提供 客戶線上直接租車服務: | discrete | numeric-1.0 | 351 | 468 | - |
| 39 | q30 | 一.11. 貴公司(行號)截至 97年底有沒有設網站提供 相關租車資訊,供租車人上 網查詢:(1)有,有沒有提供 客戶線上直接租車服務:[1] 有,線上直接租車營業額占 總營業額比例約為: | discrete | numeric-1.0 | 212 | 607 | - |
| 40 | q31 | 一.12. 貴公司(行號)97年 在國內設有營業處所共計 ——處 | discrete | numeric-2.0 | 819 | 0 | - |
| 41 | q32 | 一.12. 貴公司(行號)97年 在國內設有營業處所共計 ——處,其中包括:(2)分公 司——處 | discrete | numeric-3.0 | 819 | 0 | - |
| 42 | q33 | 一.12. 貴公司(行號)97年 在國內設有營業處所共計 ——處,其中包括:(3)營業 據點——處 | discrete | numeric-3.0 | 819 | 0 | - |
| 43 | q34 | 一.13. 貴公司(行號)97年 有沒有提供甲地租車乙地 還車服務: | discrete | numeric-1.0 | 819 | 0 | - |
| 44 | q35 | 一.13. 貴公司(行號)97年 有沒有提供甲地租車乙地 還車服務:(1)有,還車地點 (在交車地點以外之其他處 所): | discrete | numeric-1.0 | 58 | 761 | - |
| 45 | q36 | 一.14. 貴公司(行號)97年 有沒有與其他相關產業之 業者策略聯盟(長短期合 作): | discrete | numeric-1.0 | 819 | 0 | - |

| # | Name | Label | Type | Format | Valid | Invalid | Question |
|----|--------|--|----------|-------------|-------|---------|----------|
| 46 | q37n1 | 一.14. 貴公司(行號)97年有沒有與其他相關產業之業者策略聯盟(長短期合作):(1).有,與哪些產業策略聯盟(可複選):選擇一 | discrete | numeric-2.0 | 235 | 584 | - |
| 47 | q37n2 | 一.14. 貴公司(行號)97年有沒有與其他相關產業之業者策略聯盟(長短期合作):(1).有,與哪些產業策略聯盟(可複選):選擇二 | discrete | numeric-2.0 | 95 | 724 | - |
| 48 | q37n3 | 一.14. 貴公司(行號)97年有沒有與其他相關產業之業者策略聯盟(長短期合作):(1).有,與哪些產業策略聯盟(可複選):選擇三 | discrete | numeric-2.0 | 43 | 776 | - |
| 49 | q37n4 | 一.14. 貴公司(行號)97年有沒有與其他相關產業之業者策略聯盟(長短期合作):(1).有,與哪些產業策略聯盟(可複選):選擇四 | discrete | numeric-2.0 | 17 | 802 | - |
| 50 | q37n5 | 一.14. 貴公司(行號)97年有沒有與其他相關產業之業者策略聯盟(長短期合作):(1).有,與哪些產業策略聯盟(可複選):選擇五 | discrete | numeric-2.0 | 5 | 814 | - |
| 51 | q37n6 | 一.14. 貴公司(行號)97年有沒有與其他相關產業之業者策略聯盟(長短期合作):(1).有,與哪些產業策略聯盟(可複選):選擇六 | discrete | numeric-2.0 | 4 | 815 | - |
| 52 | q37n7 | 一.14. 貴公司(行號)97年有沒有與其他相關產業之業者策略聯盟(長短期合作):(1).有,與哪些產業策略聯盟(可複選):選擇七 | discrete | numeric-2.0 | 1 | 818 | - |
| 53 | q37n8 | 一.14. 貴公司(行號)97年有沒有與其他相關產業之業者策略聯盟(長短期合作):(1).有,與哪些產業策略聯盟(可複選):選擇八 | discrete | numeric-2.0 | 0 | 819 | - |
| 54 | q37n9 | 一.14. 貴公司(行號)97年有沒有與其他相關產業之業者策略聯盟(長短期合作):(1).有,與哪些產業策略聯盟(可複選):選擇九 | discrete | numeric-2.0 | 0 | 819 | - |
| 55 | q37n10 | 一.14. 貴公司(行號)97年有沒有與其他相關產業之業者策略聯盟(長短期合作):(1).有,與哪些產業策略聯盟(可複選):選擇十 | discrete | numeric-2.0 | 0 | 819 | - |
| 56 | q37n11 | 一.14. 貴公司(行號)97年有沒有與其他相關產業之業者策略聯盟(長短期合作):(1).有,與哪些產業策略聯盟(可複選):選擇十一 | discrete | numeric-2.0 | 0 | 819 | - |
| 57 | q38 | 一.15. 貴公司(行號)97年有沒有在交通場站(如機場、高鐵、臺鐵車站等)設置專櫃: | discrete | numeric-3.0 | 819 | 0 | - |

| # | Name | Label | Type | Format | Valid | Invalid | Question |
|----|-------|---|----------|-------------|-------|---------|----------|
| 58 | q39 | 一.15. 貴公司(行號)97年有沒有在交通場站(如機場、高鐵、臺鐵車站等)設置專櫃:(1)設置專櫃之營業額占總營業額比例約為 | discrete | numeric-1.0 | 26 | 793 | - |
| 59 | q40 | 一.16. 貴公司(行號)97年有沒有兼營機車租賃: | discrete | numeric-1.0 | 819 | 0 | - |
| 60 | q41 | 一.16. 貴公司(行號)97年有沒有兼營機車租賃:(1)有,A.機車租賃營業額占總營業額比例約為: | discrete | numeric-1.0 | 53 | 766 | - |
| 61 | q42n1 | 一.16. 貴公司(行號)97年有沒有兼營機車租賃:(1)有,B.機車租賃車輛類型:類型一 | discrete | numeric-1.0 | 53 | 766 | - |
| 62 | q42n2 | 一.16. 貴公司(行號)97年有沒有兼營機車租賃:(1)有,B.機車租賃車輛類型:類型二 | discrete | numeric-1.0 | 21 | 798 | - |
| 63 | q42n3 | 一.16. 貴公司(行號)97年有沒有兼營機車租賃:(1)有,B.機車租賃車輛類型:類型三 | discrete | numeric-1.0 | 0 | 819 | - |
| 64 | q43 | 一.16. 貴公司(行號)97年有沒有兼營機車租賃:(1)有,B.輕型(50cc 或5 馬力以下)機車幾輛 | discrete | numeric-2.0 | 819 | 0 | - |
| 65 | q44 | 一.16. 貴公司(行號)97年有沒有兼營機車租賃:(1)有,B.普通重型(超過50~250cc 或5~40 馬力)機車幾輛 | discrete | numeric-3.0 | 819 | 0 | - |
| 66 | q45 | 一.16. 貴公司(行號)97年有沒有兼營機車租賃:(1)有,B.大型重型(超過250cc 以上)機車幾輛 | discrete | numeric-2.0 | 819 | 0 | - |

Group 二、公司經營短租業務狀況

| # | Name | Label | Type | Format | Valid | Invalid | Question |
|---|-------|---|----------|-------------|-------|---------|----------|
| 1 | q46 | 二.1. 貴公司(行號) 97年短租主要租車人(以提供證件者為主),以何者較多:(1)性別 | discrete | numeric-3.0 | 677 | 142 | - |
| 2 | q47 | 二.1. 貴公司(行號) 97年短租主要租車人(以提供證件者為主),以何者較多:(2)年齡 | discrete | numeric-3.0 | 677 | 142 | - |
| 3 | q48n1 | 二.1. 貴公司(行號) 97年短租主要租車人(以提供證件者為主),以何者較多:(3)客戶來源(可複選,最多勾選3個答案):選擇一 | discrete | numeric-3.0 | 677 | 142 | - |
| 4 | q48n2 | 二.1. 貴公司(行號) 97年短租主要租車人(以提供證件者為主),以何者較多:(3)客戶來源(可複選,最多勾選3個答案):選擇二 | discrete | numeric-2.0 | 403 | 416 | - |

| # | Name | Label | Type | Format | Valid | Invalid | Question |
|----|-------|---|----------|-------------|-------|---------|----------|
| 5 | q48n3 | 二.1. 貴公司(行號) 97年短租主要租車人(以提供證件者為主),以何者較多:(3)客戶來源(可複選,最多勾選3個答案):選擇三 | discrete | numeric-2.0 | 191 | 628 | - |
| 6 | q48n4 | 二.1. 貴公司(行號) 97年短租主要租車人(以提供證件者為主),以何者較多:(3)客戶來源(可複選,最多勾選3個答案):選擇四 | discrete | numeric-2.0 | 8 | 811 | - |
| 7 | q48n5 | 二.1. 貴公司(行號) 97年短租主要租車人(以提供證件者為主),以何者較多:(3)客戶來源(可複選,最多勾選3個答案):選擇五 | discrete | numeric-1.0 | 1 | 818 | - |
| 8 | q48n6 | 二.1. 貴公司(行號) 97年短租主要租車人(以提供證件者為主),以何者較多:(3)客戶來源(可複選,最多勾選3個答案):選擇六 | discrete | numeric-1.0 | 1 | 818 | - |
| 9 | q48n7 | 二.1. 貴公司(行號) 97年短租主要租車人(以提供證件者為主),以何者較多:(3)客戶來源(可複選,最多勾選3個答案):選擇七 | discrete | numeric-1.0 | 0 | 819 | - |
| 10 | q49 | 二.2. 貴公司(行號)認為97年短租租車人較偏好之車輛類型(限單選):(1)車齡 | discrete | numeric-3.0 | 677 | 142 | - |
| 11 | q50 | 二.2. 貴公司(行號)認為97年短租租車人較偏好之車輛類型(限單選):(2)排氣量 | discrete | numeric-3.0 | 677 | 142 | - |
| 12 | q51 | 二.2. 貴公司(行號)認為97年短租租車人較偏好之車輛類型(限單選):(3)車輛類別 | discrete | numeric-3.0 | 677 | 142 | - |
| 13 | q52 | 二.2. 貴公司(行號)認為97年短租租車人較偏好之車輛類型(限單選):(3)車輛類別:[1].國產車,廠牌為— | discrete | numeric-3.0 | 498 | 321 | - |
| 14 | q53 | 二.2. 貴公司(行號)認為97年短租租車人較偏好之車輛類型(限單選):(3).車輛類別:[2].進口車,廠牌為— | discrete | numeric-2.0 | 176 | 643 | - |
| 15 | q54 | 二.3. 貴公司(行號)短租租車人最主要租車用途:(限單選) | discrete | numeric-3.0 | 677 | 142 | - |
| 16 | q55 | 二.4. 貴公司(行號)短租租車人較常租車時數或天數:(1)租車時間在1天以內之租車人較常租時數:(限單選) | discrete | numeric-3.0 | 677 | 142 | - |
| 17 | q56 | 二.4. 貴公司(行號)短租租車人較常租車時數或天數:(2)租車時間在1天(含)以上之租車人較常租天數:(限單選) | discrete | numeric-3.0 | 677 | 142 | - |
| 18 | q57n1 | 二.5. 貴公司(行號)97年平常營業車輛停放於何處(可複選):選擇一 | discrete | numeric-1.0 | 677 | 142 | - |

| # | Name | Label | Type | Format | Valid | Invalid | Question |
|----|-------|--|----------|-------------|-------|---------|----------|
| 19 | q57n2 | 二.5. 貴公司(行號)97年平常營業車輛停放於何處(可複選): 選擇二 | discrete | numeric-1.0 | 181 | 638 | - |
| 20 | q57n3 | 二.5. 貴公司(行號)97年平常營業車輛停放於何處(可複選): 選擇三 | discrete | numeric-1.0 | 32 | 787 | - |
| 21 | q57n4 | 二.5. 貴公司(行號)97年平常營業車輛停放於何處(可複選): 選擇四 | discrete | numeric-1.0 | 6 | 813 | - |
| 22 | q57n5 | 二.5. 貴公司(行號)97年平常營業車輛停放於何處(可複選): 選擇五 | discrete | numeric-1.0 | 1 | 818 | - |
| 23 | q57n6 | 二.5. 貴公司(行號)97年平常營業車輛停放於何處(可複選): 選擇六 | discrete | numeric-1.0 | 0 | 819 | - |
| 24 | q58 | 二.6. 貴公司(行號)97年平日與例假日短租車輛出租率(出租率指被出租之短租車輛數/ 總短租車輛數): (1)平日(指星期一至星期五) | discrete | numeric-1.0 | 677 | 142 | - |
| 25 | q59 | 二.6. 貴公司(行號)97年平日與例假日短租車輛出租率(出租率指被出租之短租車輛數/ 總短租車輛數): (2)例假日(指星期六、星期日及國定假日) | discrete | numeric-3.0 | 677 | 142 | - |
| 26 | q60 | 二.7. 貴公司(行號)97年全年平均每輛短租車輛平常保養維修總費用 | discrete | numeric-1.0 | 677 | 142 | - |
| 27 | q61 | 二.8. 貴公司(行號)97年全以短租方式出租車輛時,發生租車人未將車輛歸還(含失竊)之車輛數 | discrete | numeric-1.0 | 677 | 142 | - |
| 28 | q62 | 二.9. 貴公司(行號)97年短租業務有沒有提供(或代僱)司機之服務:(限單選) | discrete | numeric-1.0 | 677 | 142 | - |
| 29 | q63 | 二.9. 貴公司(行號)97年短租業務有沒有提供(或代僱)司機之服務(限單選): (1)有,短租租車人中有附代駕駛之比例約為 | discrete | numeric-1.0 | 393 | 426 | - |
| 30 | q64 | 二.10. 貴公司(行號)97年出租短租車輛之收費:(1)每輛租賃自用小客車出租1天之平均收費(空車出租,不含司機費用及汽油費) | discrete | numeric-1.0 | 642 | 177 | - |
| 31 | q65 | 二.10. 貴公司(行號)97年出租短租車輛之收費:(2)每輛租賃自用小客貨兩用車出租1天之平均收費(空車出租,不含司機費用及汽油費) | discrete | numeric-2.0 | 670 | 149 | - |
| 32 | q66 | 二.10. 貴公司(行號)97年出租短租車輛之收費:(3)每輛租賃自用小貨車出租1天之平均收費(空車出租,不含司機費用及汽油費) | discrete | numeric-1.0 | 62 | 757 | - |

| # | Name | Label | Type | Format | Valid | Invalid | Question |
|----|------|---|----------|-------------|-------|---------|----------|
| 33 | q67 | 二.11. 貴公司(行號)97年 全年平均每輛短租車之租 金收入(不含司機費用) | discrete | numeric-1.0 | 677 | 142 | - |
| 34 | q68 | 二.12. 貴公司(行號)97年 全年短租收入與96年比較: | discrete | numeric-1.0 | 677 | 142 | - |
| 35 | q69 | 二.12. 貴公司(行號)97年 全年短租收入與96年比較: (1).成長,幅度為 | discrete | numeric-1.0 | 64 | 755 | - |
| 36 | q70 | 二.12. 貴公司(行號)97年 全年短租收入與96年比較: (2).衰退,幅度為 | discrete | numeric-3.0 | 527 | 292 | - |

Group 三、公司經營長租業務狀況

| # | Name | Label | Type | Format | Valid | Invalid | Question |
|----|------|---|----------|-------------|-------|---------|----------|
| 1 | q71 | 三.1. 貴公司(行號)長租客 戶最主要為:(限單選) | discrete | numeric-1.0 | 311 | 508 | - |
| 2 | q72 | 三.2. 貴公司(行號)長租客 戶每次租期以何者最多: (限單選) | discrete | numeric-3.0 | 311 | 508 | - |
| 3 | q73 | 三.3. 貴公司(行號)97年長 租客戶較常租之車輛類型 (限單選):(1)車齡 | discrete | numeric-1.0 | 311 | 508 | - |
| 4 | q74 | 三.3. 貴公司(行號)97年長 租客戶較常租之車輛類型 (限單選):(2)排氣量 | discrete | numeric-3.0 | 311 | 508 | - |
| 5 | q75 | 三.3. 貴公司(行號)97年長 租客戶較常租之車輛類型 (限單選):(3)車輛類別 | discrete | numeric-3.0 | 311 | 508 | - |
| 6 | q76 | 三.3. 貴公司(行號)97年長 租客戶較常租之車輛類型 (限單選):(3)車輛類別:[1]. 國產車,廠牌為— | discrete | numeric-3.0 | 194 | 625 | - |
| 7 | q77 | 三.3. 貴公司(行號)97年長 租客戶較常租之車輛類型 (限單選):(3)車輛類別:[2]. 進口車,廠牌為— | discrete | numeric-2.0 | 114 | 705 | - |
| 8 | q78 | 三.4. 貴公司(行號)長租客 戶最主要租車用途:(限單 選) | discrete | numeric-1.0 | 311 | 508 | - |
| 9 | q79 | 三.5. 貴公司(行號)97年長 租車輛中,租購者比例(總 租購車數/總租車數)約占: (限單選) | discrete | numeric-2.0 | 311 | 508 | - |
| 10 | q80 | 三.6. 貴公司(行號)97年全 年平均每輛長租車之租金 收入(不含司機費用) | discrete | numeric-2.0 | 311 | 508 | - |
| 11 | q81 | 三.7. 貴公司(行號)97年全 年長租收入與96年比較 | discrete | numeric-3.0 | 311 | 508 | - |
| 12 | q82 | 三.7. 貴公司(行號)97年全 年長租收入與96年比較:(1). 成長,幅度為 | discrete | numeric-1.0 | 63 | 756 | - |
| 13 | q83 | 三.7. 貴公司(行號)97年全 年長租收入與96年比較:(2). 衰退,幅度為 | discrete | numeric-1.0 | 182 | 637 | - |

| # | Name | Label | Type | Format | Valid | Invalid | Question |
|----|------|--|----------|-------------|-------|---------|----------|
| 14 | q84 | 三.8. 貴公司(行號)97年全年經營長租業務收入占總收入之比率 | discrete | numeric-3.0 | 311 | 508 | - |
| 15 | q85 | 三.9. 貴公司(行號)97年全年整體營運收入與96年比較:(限短租及長租皆有經營者填) | discrete | numeric-3.0 | 170 | 649 | - |
| 16 | q86 | 三.9. 貴公司(行號)97年全年整體營運收入與96年比較:(1).成長,幅度為 | discrete | numeric-1.0 | 22 | 797 | - |
| 17 | q87 | 三.9. 貴公司(行號)97年全年整體營運收入與96年比較:(2).衰退,幅度為 | discrete | numeric-1.0 | 123 | 696 | - |

Group 四、保險、違規及肇事狀況

| # | Name | Label | Type | Format | Valid | Invalid | Question |
|---|-------|---|----------|-------------|-------|---------|----------|
| 1 | q88 | 四.1. 貴公司(行號)營業車輛97年底,除強制汽車責任險外,有沒有投保其他保險(含97年底以前投保且保險期間有涵蓋到97年底之保險) | discrete | numeric-3.0 | 819 | 0 | - |
| 2 | q89n1 | 四.1. 貴公司(行號)營業車輛97年底,除強制汽車責任險外,有沒有投保其他保險:(1).有,投保種類(可複選):選擇一 | discrete | numeric-1.0 | 664 | 155 | - |
| 3 | q89n2 | 四.1. 貴公司(行號)營業車輛97年底,除強制汽車責任險外,有沒有投保其他保險:(1).有,投保種類(可複選):選擇二 | discrete | numeric-1.0 | 520 | 299 | - |
| 4 | q89n3 | 四.1. 貴公司(行號)營業車輛97年底,除強制汽車責任險外,有沒有投保其他保險:(1).有,投保種類(可複選):選擇三 | discrete | numeric-1.0 | 293 | 526 | - |
| 5 | q89n4 | 四.1. 貴公司(行號)營業車輛97年底,除強制汽車責任險外,有沒有投保其他保險:(1).有,投保種類(可複選):選擇四 | discrete | numeric-1.0 | 178 | 641 | - |
| 6 | q89n5 | 四.1. 貴公司(行號)營業車輛97年底,除強制汽車責任險外,有沒有投保其他保險:(1).有,投保種類(可複選):選擇五 | discrete | numeric-1.0 | 75 | 744 | - |
| 7 | q89n6 | 四.1. 貴公司(行號)營業車輛97年底,除強制汽車責任險外,有沒有投保其他保險:(1).有,投保種類(可複選):選擇六 | discrete | numeric-1.0 | 0 | 819 | - |
| 8 | q90 | 四.2. 貴公司(行號)97年全年平均每輛營業車輛之保險費為: | discrete | numeric-3.0 | 819 | 0 | - |
| 9 | q91 | 四.3. 貴公司(行號)97年所有出租車輛,在租期內違規 | discrete | numeric-3.0 | 819 | 0 | - |

| # | Name | Label | Type | Format | Valid | Invalid | Question |
|----|------|---|----------|-------------|-------|---------|----------|
| | | 經照相被逕行舉發之總件數: | | | | | |
| 10 | q92 | 四.4. 貴公司(行號)97年所有出租車輛,在租期內因租車人違規而無法由其繳清罰款之總件數: | discrete | numeric-3.0 | 819 | 0 | - |
| 11 | q93 | 四.4. 貴公司(行號)97年所有出租車輛,在租期內因租車人違規而無法由其繳清罰款之總件數:其中,被舉發不繳納ETC費用件數 | discrete | numeric-3.0 | 819 | 0 | - |
| 12 | q94 | 四.5. 貴公司(行號)97年全年所有出租車輛,在租期內曾發生交通事故之次數:(以肇事有實際發生理賠為準,含合理賠之財物損失或輕微受傷之輕微事故) | discrete | numeric-3.0 | 819 | 0 | - |

Group 五、對管理措施之意見

| # | Name | Label | Type | Format | Valid | Invalid | Question |
|---|------|--|----------|-------------|-------|---------|----------|
| 1 | q95 | 五.1. 貴公司(行號)97年對監理處所(站)辦理有關小客貨車租賃業務手續整體服務態度及品質之滿意程度: | discrete | numeric-2.0 | 819 | 0 | - |
| 2 | q96 | 五.2. 貴公司(行號)97年有沒有使用交通部核定之「小客車租賃定型化契約範本」? | discrete | numeric-1.0 | 819 | 0 | - |
| 3 | q97 | 五.2. 貴公司(行號)97年有沒有使用交通部核定之「小客車租賃定型化契約範本」?(1)有,對契約內容是否感到滿意[1]滿意 | discrete | numeric-3.0 | 547 | 272 | - |
| 4 | q98 | 五.2. 貴公司(行號)97年有沒有使用交通部核定之「小客車租賃定型化契約範本」?(1)有,對契約內容是否感到滿意[2]不滿意,主要原因— | discrete | numeric-3.0 | 51 | 768 | - |
| 5 | q99 | 五.2. 貴公司(行號)97年有沒有使用交通部核定之「小客車租賃定型化契約範本」?(2)沒有,A. 不使用「小客車租賃定型化契約範本」的原因 | discrete | numeric-1.0 | 272 | 547 | - |
| 6 | q100 | 五.2. 貴公司(行號)97年有沒有使用交通部核定之「小客車租賃定型化契約範本」?(2)沒有,A. 不使用「小客車租賃定型化契約範本」的原因:(4)其他原因(請註明—) | discrete | numeric-3.0 | 25 | 794 | - |
| 7 | q101 | 五.2. 貴公司(行號)97年有沒有使用交通部核定之「小客車租賃定型化契約範本」?(2)沒有,B. 未來是否會使用此契約範本 | discrete | numeric-3.0 | 272 | 547 | - |

| # | Name | Label | Type | Format | Valid | Invalid | Question |
|----|------|---|----------|-------------|-------|---------|----------|
| 8 | q102 | 五.2.貴公司(行號)97年有沒有使用交通部核定之「小客車租賃定型化契約範本」?(2)沒有,B.未來是否會使用此契約範本:(2)不會(請註明__) | discrete | numeric-2.0 | 106 | 713 | - |
| 9 | q103 | 五.3.貴公司(行號)是否願意配合公路主管機關查核該公司所使用之「小客車租賃定型化契約」? | discrete | numeric-3.0 | 819 | 0 | - |
| 10 | q104 | 五.3.貴公司(行號)是否願意配合公路主管機關查核該公司所使用之「小客車租賃定型化契約」?(2)不願意,最主要原因為(__) | discrete | numeric-3.0 | 124 | 695 | - |
| 11 | q105 | 五.4.貴公司(行號)認為97年小客貨車租賃業者(同業間)利用自用小客車、小貨車、小客貨兩用車(俗稱白牌車)變相經營租賃車業務之情形 | discrete | numeric-2.0 | 819 | 0 | - |
| 12 | q106 | 五.5.貴公司(行號)認為97年小客車租賃業者(同業間)利用租賃車在機場違規攬客之情形 | discrete | numeric-2.0 | 819 | 0 | - |
| 13 | q107 | 五.6.貴公司(行號)認為97年非小客貨車租賃業者違法經營小客貨車租賃業務之情形 | discrete | numeric-2.0 | 819 | 0 | - |

Group 六、未來展望

| # | Name | Label | Type | Format | Valid | Invalid | Question |
|---|------|---|----------|-------------|-------|---------|----------|
| 1 | q108 | 六.1.貴公司(行號)預期98年短租、長租業務營運狀況與97年比較(有兼營長、短租者二者均請填答): (1).貴公司(行號)預期98年【短租】業務營運狀況與97年比較 | discrete | numeric-1.0 | 677 | 142 | - |
| 2 | q109 | 六.1.貴公司(行號)預期98年短租、長租業務營運狀況與97年比較(有兼營長、短租者二者均請填答): (1).貴公司(行號)預期98年【短租】業務營運狀況與97年比較.[1]成長,幅度為— | discrete | numeric-1.0 | 94 | 725 | - |
| 3 | q110 | 六.1.貴公司(行號)預期98年短租、長租業務營運狀況與97年比較(有兼營長、短租者二者均請填答): (1).貴公司(行號)預期98年【短租】業務營運狀況與97年比較.[2]衰退,幅度為— | discrete | numeric-3.0 | 490 | 329 | - |
| 4 | q111 | 六.1.貴公司(行號)預期98年短租、長租業務營運狀況與97年比較(有兼營長、短租者二者均請填答): | discrete | numeric-1.0 | 312 | 507 | - |

| # | Name | Label | Type | Format | Valid | Invalid | Question |
|----|--------|---|----------|-------------|-------|---------|----------|
| | | (2).貴公司(行號)預期98年【長租】業務營運狀況與97年比較 | | | | | |
| 5 | q112 | 六.1.貴公司(行號)預期98年短租、長租業務營運狀況與97年比較(有兼營長、短租者二者均請填答): (2).貴公司(行號)預期98年【長租】業務營運狀況與97年比較.[1]成長,幅度為— | discrete | numeric-1.0 | 52 | 767 | - |
| 6 | q113 | 六.1.貴公司(行號)預期98年短租、長租業務營運狀況與97年比較(有兼營長、短租者二者均請填答): (2).貴公司(行號)預期98年【長租】業務營運狀況與97年比較.[2].衰退幅度為— | discrete | numeric-3.0 | 192 | 627 | - |
| 7 | q114 | 六.2.目前政府放寬大陸地區人民來臺觀光規定(例如每團人數降至5人即可成團),貴公司(行號)認為此舉對租賃營運助益情形: | discrete | numeric-2.0 | 819 | 0 | - |
| 8 | q115 | 六.3.貴公司(行號)預期98年總資本額有沒有增資或減資計畫: | discrete | numeric-1.0 | 819 | 0 | - |
| 9 | q116n1 | 六.4.貴公司(行號)預期98年總營業車輛數有沒有增加或減少車輛計畫: | discrete | numeric-1.0 | 819 | 0 | - |
| 10 | q116n2 | 六.4.貴公司(行號)預期98年總營業車輛數有沒有增加或減少車輛計畫: | discrete | numeric-1.0 | 5 | 814 | - |
| 11 | q117n1 | 六.4.貴公司(行號)預期98年總營業車輛數有沒有增加或減少車輛計畫:(2)淨增加車輛,車種為:選擇一 | discrete | numeric-1.0 | 103 | 716 | - |
| 12 | q117n2 | 六.4.貴公司(行號)預期98年總營業車輛數有沒有增加或減少車輛計畫:(2)淨增加車輛,車種為:選擇二 | discrete | numeric-1.0 | 13 | 806 | - |
| 13 | q117n3 | 六.4.貴公司(行號)預期98年總營業車輛數有沒有增加或減少車輛計畫:(2)淨增加車輛,車種為:選擇三 | discrete | numeric-1.0 | 7 | 812 | - |
| 14 | q118 | 六.4.貴公司(行號)預期98年總營業車輛數有沒有增加或減少車輛計畫:(2)淨增加車輛,車種為:[1].【租賃小客車】有幾人座的? | discrete | numeric-1.0 | 95 | 724 | - |
| 15 | q119 | 六.4.貴公司(行號)預期98年總營業車輛數有沒有增加或減少車輛計畫:(2)淨增加車輛,車種為:[2].【租賃小客貨兩用車】有幾人座的? | discrete | numeric-1.0 | 15 | 804 | - |
| 16 | q120n1 | 六.4.貴公司(行號)預期98年總營業車輛數有沒有增加或減少車輛計畫:(3)淨減少車輛,車種為:選擇一 | discrete | numeric-1.0 | 163 | 656 | - |

| # | Name | Label | Type | Format | Valid | Invalid | Question |
|----|--------|--|----------|-------------|-------|---------|----------|
| 17 | q120n2 | 六.4. 貴公司(行號)預期98年總營業車輛數有沒有增加或減少車輛計畫:(3)淨減少車輛,車種為:選擇二 | discrete | numeric-1.0 | 6 | 813 | - |
| 18 | q120n3 | 六.4. 貴公司(行號)預期98年總營業車輛數有沒有增加或減少車輛計畫:(3)淨減少車輛,車種為:選擇三 | discrete | numeric-1.0 | 3 | 816 | - |
| 19 | q121 | 六.4. 貴公司(行號)預期98年總營業車輛數有沒有增加或減少車輛計畫:(3)淨減少車輛,車種為:[1]. 【租賃小客車】有幾人座的? | discrete | numeric-1.0 | 151 | 668 | - |
| 20 | q122 | 六.4. 貴公司(行號)預期98年總營業車輛數有沒有增加或減少車輛計畫:(3)淨減少車輛,車種為:[2]. 【租賃小客貨兩用車】有幾人座的? | discrete | numeric-1.0 | 7 | 812 | - |
| 21 | q123 | 六.5. 貴公司目前是否有到國外拓展小客貨車租賃市場: | discrete | numeric-1.0 | 819 | 0 | - |
| 22 | q124 | 六.5. 貴公司目前是否有到國外拓展小客貨車租賃市場:(1)有,A.投資地區 | discrete | numeric-1.0 | 22 | 797 | - |
| 23 | q125 | 六.5. 貴公司目前是否有到國外拓展小客貨車租賃市場:(1)有,B.投資原因 | discrete | numeric-1.0 | 22 | 797 | - |
| 24 | q126 | 六.5. 貴公司目前是否有到國外拓展小客貨車租賃市場:(2)沒有,未來是否會考慮投資 | discrete | numeric-3.0 | 797 | 22 | - |

Group 地區別、權數

| # | Name | Label | Type | Format | Valid | Invalid | Question |
|---|------|-------|------------|-------------|-------|---------|----------|
| 1 | area | 地區別 | discrete | numeric-1.0 | 819 | 0 | - |
| 2 | wx | 權數 | continuous | numeric-4.2 | 819 | 0 | - |

Variables Description

Dataset contains 170 variable(s)

File : data97

q1: 一.1. 貴公司(行號)是經營:(限單選)

| | |
|--------------------|--|
| Information | [Type= discrete] [Format=numeric] [Range= 1-3] [Missing=*] |
| Statistics [NW/ W] | [Valid=819 /-] [Invalid=0 /-] |

| Value | Label | Cases | Percentage |
|-------|-------------|-------|------------|
| 1 | 專營小客車租賃 | 719 | 87.8% |
| 2 | 專營小貨車租賃 | 41 | 5.0% |
| 3 | 兼營小客車及小貨車租賃 | 59 | 7.2% |

Warning: these figures indicate the number of cases found in the data file. They cannot be interpreted as summary statistics of the population of interest.

q2: 一.2. 貴公司(行號)截至97年底經營小客貨車租賃業務已經多少年?

| | |
|--------------------|--|
| Information | [Type= discrete] [Format=numeric] [Range= 1-8] [Missing=*] |
| Statistics [NW/ W] | [Valid=819 /-] [Invalid=0 /-] |

| Value | Label | Cases | Percentage |
|-------|----------|-------|------------|
| 1 | 未滿1年 | 33 | 4.0% |
| 2 | 1~未滿2年 | 40 | 4.9% |
| 3 | 2~未滿5年 | 141 | 17.2% |
| 4 | 5~未滿8年 | 98 | 12.0% |
| 5 | 8~未滿10年 | 77 | 9.4% |
| 6 | 10~未滿15年 | 144 | 17.6% |
| 7 | 15~未滿20年 | 139 | 17.0% |
| 8 | 20年及以上 | 147 | 17.9% |

Warning: these figures indicate the number of cases found in the data file. They cannot be interpreted as summary statistics of the population of interest.

q3: 一.3. 貴公司(行號)97年經營小客貨車租賃業務之租期型態:

| | |
|--------------------|--|
| Information | [Type= discrete] [Format=numeric] [Range= 1-3] [Missing=*] |
| Statistics [NW/ W] | [Valid=819 /-] [Invalid=0 /-] |

| Value | Label | Cases | Percentage |
|-------|--------------|-------|------------|
| 1 | 短租(租期為未滿1年) | 508 | 62.0% |
| 2 | 長租(租期為1年及以上) | 142 | 17.3% |
| 3 | 兼營短租及長租 | 169 | 20.6% |

Warning: these figures indicate the number of cases found in the data file. They cannot be interpreted as summary statistics of the population of interest.

q4: 一.4. 貴公司(行號)97年底營業車輛數共計: __輛(包含已出租及未出租車輛)

| | |
|--------------------|--|
| Information | [Type= continuous] [Format=numeric] [Range= 1-13045] [Missing=*] |
| Statistics [NW/ W] | [Valid=819 /-] [Invalid=0 /-] [Mean=72.611 /-] [StdDev=523.993 /-] |

q5n1: 一.4. 營業車輛包括哪些車種: 選擇一

| | |
|--------------------|--|
| Information | [Type= discrete] [Format=numeric] [Range= 1-999] [Missing=*] |
| Statistics [NW/ W] | [Valid=819 /-] [Invalid=0 /-] |

| Value | Label | Cases | Percentage |
|-------|------------|-------|------------|
| 1 | 租賃自用小客車 | 769 | 93.9% |
| 2 | 租賃自用小客貨兩用車 | 8 | 1.0% |
| 3 | 租賃自用小貨車 | 39 | 4.8% |
| 999 | 遺漏值 | 3 | 0.4% |

Warning: these figures indicate the number of cases found in the data file. They cannot be interpreted as summary statistics of the population of interest.

File : data97

q5n2: 一.4. 營業車輛包括哪些車種: 選擇二

| | |
|--------------------|--|
| Information | [Type= discrete] [Format=numeric] [Range= 1-3] [Missing=*] |
| Statistics [NW/ W] | [Valid=79 /-] [Invalid=740 /-] |

| Value | Label | Cases | Percentage |
|---------|------------|-------|------------|
| 1 | 租賃自用小客車 | 0 | |
| 2 | 租賃自用小客貨兩用車 | 61 | 77.2% |
| 3 | 租賃自用小貨車 | 18 | 22.8% |
| Sysmiss | | 740 | |

Warning: these figures indicate the number of cases found in the data file. They cannot be interpreted as summary statistics of the population of interest.

q5n3: 一.4. 營業車輛包括哪些車種: 選擇三

| | |
|--------------------|--|
| Information | [Type= discrete] [Format=numeric] [Range= 1-3] [Missing=*] |
| Statistics [NW/ W] | [Valid=32 /-] [Invalid=787 /-] |

| Value | Label | Cases | Percentage |
|---------|------------|-------|------------|
| 1 | 租賃自用小客車 | 0 | |
| 2 | 租賃自用小客貨兩用車 | 0 | |
| 3 | 租賃自用小貨車 | 32 | 100.0% |
| Sysmiss | | 787 | |

Warning: these figures indicate the number of cases found in the data file. They cannot be interpreted as summary statistics of the population of interest.

q6n1: 一.4. 貴公司(行號)97年底營業車輛數共計: __ 輛, 其中(1)【租賃自用小客車】有幾人座的: 選擇一

| | |
|--------------------|--|
| Information | [Type= discrete] [Format=numeric] [Range= 1-5] [Missing=*] |
| Statistics [NW/ W] | [Valid=769 /-] [Invalid=50 /-] |

| Value | Label | Cases | Percentage |
|---------|--------|-------|------------|
| 1 | 五人座及以下 | 679 | 88.3% |
| 2 | 六人座 | 3 | 0.4% |
| 3 | 七人座 | 10 | 1.3% |
| 4 | 八人座 | 15 | 2.0% |
| 5 | 九人座 | 62 | 8.1% |
| Sysmiss | | 50 | |

Warning: these figures indicate the number of cases found in the data file. They cannot be interpreted as summary statistics of the population of interest.

q6n2: 一.4. 貴公司(行號)97年底營業車輛數共計: __ 輛, 其中(1)【租賃自用小客車】有幾人座的: 選擇二

| | |
|--------------------|--|
| Information | [Type= discrete] [Format=numeric] [Range= 1-5] [Missing=*] |
| Statistics [NW/ W] | [Valid=459 /-] [Invalid=360 /-] |

| Value | Label | Cases | Percentage |
|---------|--------|-------|------------|
| 1 | 五人座及以下 | 0 | |
| 2 | 六人座 | 45 | 9.8% |
| 3 | 七人座 | 194 | 42.3% |
| 4 | 八人座 | 46 | 10.0% |
| 5 | 九人座 | 174 | 37.9% |
| Sysmiss | | 360 | |

Warning: these figures indicate the number of cases found in the data file. They cannot be interpreted as summary statistics of the population of interest.

q6n3: 一.4. 貴公司(行號)97年底營業車輛數共計: __ 輛, 其中(1)【租賃自用小客車】有幾人座的: 選擇三

| | |
|-------------|--|
| Information | [Type= discrete] [Format=numeric] [Range= 1-5] [Missing=*] |
|-------------|--|

File : data97

q6n3: 一.4. 貴公司(行號)97年底營業車輛數共計: __輛, 其中(1)【租賃自用小客車】有幾人座的: 選擇三

Statistics [NW/ W] [Valid=149 /-] [Invalid=670 /-]

| Value | Label | Cases | Percentage |
|---------|--------|-------|------------|
| 1 | 五人座及以下 | 0 | |
| 2 | 六人座 | 0 | |
| 3 | 七人座 | 25 | 16.8% |
| 4 | 八人座 | 43 | 28.9% |
| 5 | 九人座 | 81 | 54.4% |
| Sysmiss | | 670 | |

Warning: these figures indicate the number of cases found in the data file. They cannot be interpreted as summary statistics of the population of interest.

q6n4: 一.4. 貴公司(行號)97年底營業車輛數共計: __輛, 其中(1)【租賃自用小客車】有幾人座的: 選擇四

Information [Type= discrete] [Format=numeric] [Range= 1-5] [Missing=*]

Statistics [NW/ W] [Valid=33 /-] [Invalid=786 /-]

| Value | Label | Cases | Percentage |
|---------|--------|-------|------------|
| 1 | 五人座及以下 | 0 | |
| 2 | 六人座 | 0 | |
| 3 | 七人座 | 0 | |
| 4 | 八人座 | 13 | 39.4% |
| 5 | 九人座 | 20 | 60.6% |
| Sysmiss | | 786 | |

Warning: these figures indicate the number of cases found in the data file. They cannot be interpreted as summary statistics of the population of interest.

q6n5: 一.4. 貴公司(行號)97年底營業車輛數共計: __輛, 其中(1)【租賃自用小客車】有幾人座的: 選擇五

Information [Type= discrete] [Format=numeric] [Range= 1-5] [Missing=*]

Statistics [NW/ W] [Valid=11 /-] [Invalid=808 /-]

| Value | Label | Cases | Percentage |
|---------|--------|-------|------------|
| 1 | 五人座及以下 | 0 | |
| 2 | 六人座 | 0 | |
| 3 | 七人座 | 0 | |
| 4 | 八人座 | 0 | |
| 5 | 九人座 | 11 | 100.0% |
| Sysmiss | | 808 | |

Warning: these figures indicate the number of cases found in the data file. They cannot be interpreted as summary statistics of the population of interest.

q7: 一.4. 貴公司(行號)97年底營業車輛數共計: __輛, 其中(1)【租賃自用小客車】五人座及以下有幾輛

Information [Type= continuous] [Format=numeric] [Range= 1-4952] [Missing=*]

Statistics [NW/ W] [Valid=679 /-] [Invalid=140 /-] [Mean=49.084 /-] [StdDev=275.559 /-]

q8: 一.4. 貴公司(行號)97年底營業車輛數共計: __輛, 其中(1)【租賃自用小客車】六人座有幾輛

Information [Type= discrete] [Format=numeric] [Range= 1-111] [Missing=*]

Statistics [NW/ W] [Valid=48 /-] [Invalid=771 /-]

| Value | Label | Cases | Percentage |
|-------|-------|-------|------------|
| 1 | | 16 | 33.3% |
| 2 | | 11 | 22.9% |
| 3 | | 3 | 6.2% |

File : data97

q8: 一.4. 貴公司(行號)97年底營業車輛數共計: __輛, 其中(1)【租賃自用小客車】六人座有幾輛

| Value | Label | Cases | Percentage |
|---------|-------|-------|------------|
| 4 | | 2 | 4.2% |
| 5 | | 4 | 8.3% |
| 6 | | 1 | 2.1% |
| 7 | | 1 | 2.1% |
| 9 | | 1 | 2.1% |
| 10 | | 5 | 10.4% |
| 13 | | 1 | 2.1% |
| 32 | | 1 | 2.1% |
| 100 | | 1 | 2.1% |
| 111 | | 1 | 2.1% |
| Sysmiss | | 771 | |

Warning: these figures indicate the number of cases found in the data file. They cannot be interpreted as summary statistics of the population of interest.

q9: 一.4. 貴公司(行號)97年底營業車輛數共計: __輛, 其中(1)【租賃自用小客車】七人座有幾輛

| | |
|--------------------|--|
| Information | [Type= continuous] [Format=numeric] [Range= 1-657] [Missing=*] |
| Statistics [NW/ W] | [Valid=229 /-] [Invalid=590 /-] [Mean=9.616 /-] [StdDev=45.818 /-] |

q10: 一.4. 貴公司(行號)97年底營業車輛數共計: __輛, 其中(1)【租賃自用小客車】八人座有幾輛

| | |
|--------------------|--|
| Information | [Type= discrete] [Format=numeric] [Range= 1-216] [Missing=*] |
| Statistics [NW/ W] | [Valid=117 /-] [Invalid=702 /-] |

| Value | Label | Cases | Percentage |
|---------|-------|-------|------------|
| 1 | | 39 | 33.3% |
| 2 | | 15 | 12.8% |
| 3 | | 16 | 13.7% |
| 4 | | 9 | 7.7% |
| 5 | | 2 | 1.7% |
| 6 | | 4 | 3.4% |
| 7 | | 4 | 3.4% |
| 8 | | 7 | 6.0% |
| 10 | | 5 | 4.3% |
| 12 | | 2 | 1.7% |
| 15 | | 3 | 2.6% |
| 17 | | 1 | 0.9% |
| 18 | | 1 | 0.9% |
| 20 | | 2 | 1.7% |
| 29 | | 1 | 0.9% |
| 30 | | 1 | 0.9% |
| 67 | | 1 | 0.9% |
| 70 | | 1 | 0.9% |
| 89 | | 1 | 0.9% |
| 100 | | 1 | 0.9% |
| 216 | | 1 | 0.9% |
| Sysmiss | | 702 | |

Warning: these figures indicate the number of cases found in the data file. They cannot be interpreted as summary statistics of the population of interest.

File : data97

q11: 一.4. 貴公司(行號)97年底營業車輛數共計: __輛, 其中(1)【租賃自用小客車】九人座有幾輛

Information [Type= continuous] [Format=numeric] [Range= 1-195] [Missing=*]

Statistics [NW/ W] [Valid=348 /-] [Invalid=471 /-] [Mean=8.055 /-] [StdDev=15.757 /-]

q12n1: 一.4. 貴公司(行號)97年底營業車輛數共計: __輛, 其中(2)【租賃自用小客貨兩用車】有幾人座的: 選擇一

Information [Type= discrete] [Format=numeric] [Range= 1-4] [Missing=*]

Statistics [NW/ W] [Valid=69 /-] [Invalid=750 /-]

| Value | Label | Cases | Percentage |
|---------|--------|-------|------------|
| 1 | 五人座及以下 | 36 | 52.2% |
| 2 | 六人座 | 1 | 1.4% |
| 3 | 七人座 | 14 | 20.3% |
| 4 | 八人座及以上 | 18 | 26.1% |
| Sysmiss | | 750 | |

Warning: these figures indicate the number of cases found in the data file. They cannot be interpreted as summary statistics of the population of interest.

q12n2: 一.4. 貴公司(行號)97年底營業車輛數共計: __輛, 其中(2)【租賃自用小客貨兩用車】有幾人座的: 選擇二

Information [Type= discrete] [Format=numeric] [Range= 1-4] [Missing=*]

Statistics [NW/ W] [Valid=20 /-] [Invalid=799 /-]

| Value | Label | Cases | Percentage |
|---------|--------|-------|------------|
| 1 | 五人座及以下 | 0 | |
| 2 | 六人座 | 3 | 15.0% |
| 3 | 七人座 | 10 | 50.0% |
| 4 | 八人座及以上 | 7 | 35.0% |
| Sysmiss | | 799 | |

Warning: these figures indicate the number of cases found in the data file. They cannot be interpreted as summary statistics of the population of interest.

q12n3: 一.4. 貴公司(行號)97年底營業車輛數共計: __輛, 其中(2)【租賃自用小客貨兩用車】有幾人座的: 選擇三

Information [Type= discrete] [Format=numeric] [Range= 1-4] [Missing=*]

Statistics [NW/ W] [Valid=11 /-] [Invalid=808 /-]

| Value | Label | Cases | Percentage |
|---------|--------|-------|------------|
| 1 | 五人座及以下 | 0 | |
| 2 | 六人座 | 0 | |
| 3 | 七人座 | 2 | 18.2% |
| 4 | 八人座及以上 | 9 | 81.8% |
| Sysmiss | | 808 | |

Warning: these figures indicate the number of cases found in the data file. They cannot be interpreted as summary statistics of the population of interest.

q12n4: 一.4. 貴公司(行號)97年底營業車輛數共計: __輛, 其中(2)【租賃自用小客貨兩用車】有幾人座的: 選擇四

Information [Type= discrete] [Format=numeric] [Range= 1-4] [Missing=*]

Statistics [NW/ W] [Valid=1 /-] [Invalid=818 /-]

| Value | Label | Cases | Percentage |
|---------|--------|-------|------------|
| 1 | 五人座及以下 | 0 | |
| 2 | 六人座 | 0 | |
| 3 | 七人座 | 0 | |
| 4 | 八人座及以上 | 1 | 100.0% |
| Sysmiss | | 818 | |

File : data97

q12n4: 一.4. 貴公司(行號)97年底營業車輛數共計: __輛, 其中**(2)**【租賃自用小客貨兩用車】有幾人座的: 選擇四

Warning: these figures indicate the number of cases found in the data file. They cannot be interpreted as summary statistics of the population of interest.

q13: 一.4. 貴公司(行號)97年底營業車輛數共計: __輛, 其中**(2)**【租賃自用小客貨兩用車】五人座及以下有幾輛

Information [Type= continuous] [Format=numeric] [Range= 1-1516] [Missing=*]

Statistics [NW/ W] [Valid=36 /-] [Invalid=783 /-] [Mean=83.722 /-] [StdDev=251.988 /-]

q14: 一.4. 貴公司(行號)97年底營業車輛數共計: __輛, 其中**(2)**【租賃自用小客貨兩用車】六人座有幾輛

Information [Type= discrete] [Format=numeric] [Range= 2-65] [Missing=*]

Statistics [NW/ W] [Valid=4 /-] [Invalid=815 /-]

| Value | Label | Cases | Percentage |
|---------|-------|-------|-------------------|
| 2 | | 2 | <div></div> 50.0% |
| 3 | | 1 | <div></div> 25.0% |
| 65 | | 1 | <div></div> 25.0% |
| Sysmiss | | 815 | |

Warning: these figures indicate the number of cases found in the data file. They cannot be interpreted as summary statistics of the population of interest.

q15: 一.4. 貴公司(行號)97年底營業車輛數共計: __輛, 其中**(2)**【租賃自用小客貨兩用車】七人座有幾輛

Information [Type= discrete] [Format=numeric] [Range= 1-300] [Missing=*]

Statistics [NW/ W] [Valid=26 /-] [Invalid=793 /-]

| Value | Label | Cases | Percentage |
|---------|-------|-------|-------------------|
| 1 | | 5 | <div></div> 19.2% |
| 2 | | 5 | <div></div> 19.2% |
| 3 | | 1 | <div></div> 3.8% |
| 5 | | 1 | <div></div> 3.8% |
| 6 | | 1 | <div></div> 3.8% |
| 7 | | 3 | <div></div> 11.5% |
| 8 | | 1 | <div></div> 3.8% |
| 12 | | 2 | <div></div> 7.7% |
| 17 | | 1 | <div></div> 3.8% |
| 28 | | 1 | <div></div> 3.8% |
| 70 | | 1 | <div></div> 3.8% |
| 80 | | 1 | <div></div> 3.8% |
| 125 | | 1 | <div></div> 3.8% |
| 136 | | 1 | <div></div> 3.8% |
| 300 | | 1 | <div></div> 3.8% |
| Sysmiss | | 793 | |

Warning: these figures indicate the number of cases found in the data file. They cannot be interpreted as summary statistics of the population of interest.

q16: 一.4. 貴公司(行號)97年底營業車輛數共計: __輛, 其中**(2)**【租賃自用小客貨兩用車】八人座及以上有幾輛

Information [Type= discrete] [Format=numeric] [Range= 1-441] [Missing=*]

Statistics [NW/ W] [Valid=35 /-] [Invalid=784 /-]

| Value | Label | Cases | Percentage |
|-------|-------|-------|-------------------|
| 1 | | 12 | <div></div> 34.3% |
| 2 | | 6 | <div></div> 17.1% |
| 3 | | 3 | <div></div> 8.6% |
| 4 | | 1 | <div></div> 2.9% |

File : data97

q16: 一.4. 貴公司(行號)97年底營業車輛數共計: __輛, 其中(2)【租賃自用小客貨兩用車】八人座及以上有幾輛

| Value | Label | Cases | Percentage |
|---------|-------|-------|------------|
| 5 | | 3 | 8.6% |
| 7 | | 1 | 2.9% |
| 8 | | 1 | 2.9% |
| 15 | | 1 | 2.9% |
| 18 | | 2 | 5.7% |
| 20 | | 1 | 2.9% |
| 21 | | 1 | 2.9% |
| 25 | | 1 | 2.9% |
| 38 | | 1 | 2.9% |
| 441 | | 1 | 2.9% |
| Sysmiss | | 784 | |

Warning: these figures indicate the number of cases found in the data file. They cannot be interpreted as summary statistics of the population of interest.

q17: 一.4. 貴公司(行號)97年底營業車輛數共計: __輛, 其中(3)【租賃自用小貨車】有幾輛

| | |
|--------------------|--|
| Information | [Type= continuous] [Format=numeric] [Range= 1-5125] [Missing=*] |
| Statistics [NW/ W] | [Valid=89 /-] [Invalid=730 /-] [Mean=128 /-] [StdDev=550.991 /-] |

q18: 一.5. 貴公司(行號)97年底營業車輛中, 有沒有靠行車

| | |
|--------------------|--|
| Information | [Type= discrete] [Format=numeric] [Range= 1-999] [Missing=*] |
| Statistics [NW/ W] | [Valid=819 /-] [Invalid=0 /-] |

| Value | Label | Cases | Percentage |
|-------|-------|-------|------------|
| 1 | 有 | 237 | 28.9% |
| 2 | 沒有 | 581 | 70.9% |
| 999 | 遺漏值 | 1 | 0.1% |

Warning: these figures indicate the number of cases found in the data file. They cannot be interpreted as summary statistics of the population of interest.

q19: 一.5. 貴公司(行號)97年底營業車輛中, 有沒有靠行車:(1)有, A. 靠行車輛數

| | |
|--------------------|--|
| Information | [Type= discrete] [Format=numeric] [Range= 1-5] [Missing=*] |
| Statistics [NW/ W] | [Valid=237 /-] [Invalid=582 /-] |

| Value | Label | Cases | Percentage |
|---------|--------|-------|------------|
| 1 | 1~2輛 | 62 | 26.2% |
| 2 | 3~5輛 | 83 | 35.0% |
| 3 | 6~10輛 | 40 | 16.9% |
| 4 | 11~20輛 | 42 | 17.7% |
| 5 | 21輛及以上 | 10 | 4.2% |
| Sysmiss | | 582 | |

Warning: these figures indicate the number of cases found in the data file. They cannot be interpreted as summary statistics of the population of interest.

q20: 一.5. 貴公司(行號)97年底營業車輛中, 有沒有靠行車:(1)有, B. 平均每部每月靠行費為

| | |
|--------------------|--|
| Information | [Type= discrete] [Format=numeric] [Range= 1-8] [Missing=*] |
| Statistics [NW/ W] | [Valid=237 /-] [Invalid=582 /-] |

| Value | Label | Cases | Percentage |
|-------|----------------|-------|------------|
| 1 | 未滿1,000元 | 71 | 30.0% |
| 2 | 1,000~未滿1,250元 | 126 | 53.2% |
| 3 | 1,250~未滿1,500元 | 12 | 5.1% |

File : data97

q20: 一.5. 貴公司(行號)97年底營業車輛中,有沒有靠行車:(1)有,B. 平均每部每月靠行費為

| Value | Label | Cases | Percentage |
|---------|----------------|-------|------------|
| 4 | 1,500~未滿2,000元 | 12 | 5.1% |
| 5 | 2,000~未滿2,500元 | 9 | 3.8% |
| 6 | 2,500~未滿3,000元 | 2 | 0.8% |
| 7 | 3,000~未滿4,000元 | 2 | 0.8% |
| 8 | 4,000元及以上 | 3 | 1.3% |
| Sysmiss | | 582 | |

Warning: these figures indicate the number of cases found in the data file. They cannot be interpreted as summary statistics of the population of interest.

q21: 一.6. 貴公司(行號)97年底從事與小客貨車租賃業務有關之員工總人數(含支薪員工及不支薪之自營作業及無酬家屬工作者)

| | |
|--------------------|--|
| Information | [Type= discrete] [Format=numeric] [Range= 1-5] [Missing=*] |
| Statistics [NW/ W] | [Valid=819 /-] [Invalid=0 /-] |

| Value | Label | Cases | Percentage |
|-------|---------|-------|------------|
| 1 | 1-2 人 | 375 | 45.8% |
| 2 | 3-5 人 | 223 | 27.2% |
| 3 | 6-10 人 | 101 | 12.3% |
| 4 | 11-20 人 | 72 | 8.8% |
| 5 | 21 人及以上 | 48 | 5.9% |

Warning: these figures indicate the number of cases found in the data file. They cannot be interpreted as summary statistics of the population of interest.

q22: 一.7. 貴公司(行號)97年底有支薪之司機人數:

| | |
|--------------------|--|
| Information | [Type= discrete] [Format=numeric] [Range= 1-6] [Missing=*] |
| Statistics [NW/ W] | [Valid=819 /-] [Invalid=0 /-] |

| Value | Label | Cases | Percentage |
|-------|---------|-------|------------|
| 1 | 0 人 | 438 | 53.5% |
| 2 | 1-2 人 | 136 | 16.6% |
| 3 | 3-5 人 | 107 | 13.1% |
| 4 | 6-10 人 | 63 | 7.7% |
| 5 | 11-20 人 | 43 | 5.3% |
| 6 | 21 人及以上 | 32 | 3.9% |

Warning: these figures indicate the number of cases found in the data file. They cannot be interpreted as summary statistics of the population of interest.

q23: 一.8. 貴公司(行號)97年底平均每位司機每月薪資為:(司機人數0人時免填)

| | |
|--------------------|--|
| Information | [Type= discrete] [Format=numeric] [Range= 1-6] [Missing=*] |
| Statistics [NW/ W] | [Valid=381 /-] [Invalid=438 /-] |

| Value | Label | Cases | Percentage |
|---------|------------|-------|------------|
| 1 | 未滿3萬元 | 216 | 56.7% |
| 2 | 3萬~未滿3萬5千元 | 118 | 31.0% |
| 3 | 3萬5千~未滿4萬元 | 27 | 7.1% |
| 4 | 4萬~未滿4萬5千元 | 11 | 2.9% |
| 5 | 4萬5千~未滿5萬元 | 7 | 1.8% |
| 6 | 5萬元及以上 | 2 | 0.5% |
| Sysmiss | | 438 | |

Warning: these figures indicate the number of cases found in the data file. They cannot be interpreted as summary statistics of the population of interest.

File : data97

q24: 一.9. 貴公司(行號)97年平均每天營業時間:

| | |
|--------------------|--|
| Information | [Type= discrete] [Format=numeric] [Range= 1-9] [Missing=*] |
| Statistics [NW/ W] | [Valid=819 /-] [Invalid=0 /-] |

| Value | Label | Cases | Percentage |
|-------|-----------|-------|------------|
| 1 | 未滿8小時 | 80 | 9.8% |
| 2 | 8~未滿10小時 | 269 | 32.8% |
| 3 | 10~未滿12小時 | 137 | 16.7% |
| 4 | 12~未滿14小時 | 164 | 20.0% |
| 5 | 14~未滿16小時 | 59 | 7.2% |
| 6 | 16~未滿18小時 | 14 | 1.7% |
| 7 | 18~未滿20小時 | 8 | 1.0% |
| 8 | 20~未滿24小時 | 7 | 0.9% |
| 9 | 24小時 | 81 | 9.9% |

Warning: these figures indicate the number of cases found in the data file. They cannot be interpreted as summary statistics of the population of interest.

q25: 一.10. 貴公司(行號)97年有沒有外商公司參與投資:

| | |
|--------------------|--|
| Information | [Type= discrete] [Format=numeric] [Range= 1-2] [Missing=*] |
| Statistics [NW/ W] | [Valid=819 /-] [Invalid=0 /-] |

| Value | Label | Cases | Percentage |
|-------|-------|-------|------------|
| 1 | 有 | 8 | 1.0% |
| 2 | 沒有 | 811 | 99.0% |

Warning: these figures indicate the number of cases found in the data file. They cannot be interpreted as summary statistics of the population of interest.

q26: 一.10. 貴公司(行號)97年有沒有外商公司參與投資:(1)有,A. 外商投資資本比例:

| | |
|--------------------|--|
| Information | [Type= discrete] [Format=numeric] [Range= 1-7] [Missing=*] |
| Statistics [NW/ W] | [Valid=8 /-] [Invalid=811 /-] |

| Value | Label | Cases | Percentage |
|---------|------------|-------|------------|
| 1 | 未滿10% | 1 | 12.5% |
| 2 | 10~未滿30% | 1 | 12.5% |
| 3 | 30~未滿50% | 3 | 37.5% |
| 4 | 50~未滿70% | 0 | |
| 5 | 70~未滿90% | 0 | |
| 6 | 90~未滿100% | 0 | |
| 7 | 100%(全部外資) | 3 | 37.5% |
| Sysmiss | | 811 | |

Warning: these figures indicate the number of cases found in the data file. They cannot be interpreted as summary statistics of the population of interest.

q27: 一.10. 貴公司(行號)97年有沒有外商公司參與投資:(1)有,B. 外商投資資本額:(以新臺幣計算)

| | |
|--------------------|--|
| Information | [Type= discrete] [Format=numeric] [Range= 1-8] [Missing=*] |
| Statistics [NW/ W] | [Valid=8 /-] [Invalid=811 /-] |

| Value | Label | Cases | Percentage |
|-------|-------------|-------|------------|
| 1 | 未滿1百萬元 | 1 | 12.5% |
| 2 | 1百萬元~未滿5百萬元 | 0 | |
| 3 | 5百萬元~未滿1千萬元 | 0 | |
| 4 | 1千萬元~未滿5千萬元 | 1 | 12.5% |
| 5 | 5千萬元~未滿1億元 | 1 | 12.5% |

File : data97

q27: 一.10. 貴公司(行號)97年有沒有外商公司參與投資:(1)有,B. 外商投資資本額:(以新臺幣計算)

| Value | Label | Cases | Percentage |
|---------|----------|-------|------------|
| 6 | 1億~未滿3億元 | 3 | 37.5% |
| 7 | 3億~未滿5億元 | 1 | 12.5% |
| 8 | 5億元及以上 | 1 | 12.5% |
| Sysmiss | | 811 | |

Warning: these figures indicate the number of cases found in the data file. They cannot be interpreted as summary statistics of the population of interest.

q28: 一.11. 貴公司(行號)截至97年底有沒有設網站提供相關租車資訊,供租車人上網查詢:

| | |
|--------------------|--|
| Information | [Type= discrete] [Format=numeric] [Range= 1-2] [Missing=*] |
| Statistics [NW/ W] | [Valid=819 /-] [Invalid=0 /-] |

| Value | Label | Cases | Percentage |
|-------|-------|-------|------------|
| 1 | 有 | 351 | 42.9% |
| 2 | 沒有 | 468 | 57.1% |

Warning: these figures indicate the number of cases found in the data file. They cannot be interpreted as summary statistics of the population of interest.

q29: 一.11. 貴公司(行號)截至97年底有沒有設網站提供相關租車資訊,供租車人上網查詢:(1)有,有沒有提供客戶線上直接租車服務:

| | |
|--------------------|--|
| Information | [Type= discrete] [Format=numeric] [Range= 1-2] [Missing=*] |
| Statistics [NW/ W] | [Valid=351 /-] [Invalid=468 /-] |

| Value | Label | Cases | Percentage |
|---------|-------|-------|------------|
| 1 | 有 | 212 | 60.4% |
| 2 | 沒有 | 139 | 39.6% |
| Sysmiss | | 468 | |

Warning: these figures indicate the number of cases found in the data file. They cannot be interpreted as summary statistics of the population of interest.

q30: 一.11. 貴公司(行號)截至97年底有沒有設網站提供相關租車資訊,供租車人上網查詢:(1)有,有沒有提供客戶線上直接租車服務:[1]有,線上直接租車營業額占總營業額比例約為:

| | |
|--------------------|--|
| Information | [Type= discrete] [Format=numeric] [Range= 1-8] [Missing=*] |
| Statistics [NW/ W] | [Valid=212 /-] [Invalid=607 /-] |

| Value | Label | Cases | Percentage |
|---------|----------|-------|------------|
| 1 | 未滿3% | 107 | 50.5% |
| 2 | 3~未滿5% | 29 | 13.7% |
| 3 | 5~未滿10% | 23 | 10.8% |
| 4 | 10~未滿15% | 18 | 8.5% |
| 5 | 15~未滿20% | 5 | 2.4% |
| 6 | 20~未滿30% | 14 | 6.6% |
| 7 | 30~未滿40% | 8 | 3.8% |
| 8 | 40%及以上 | 8 | 3.8% |
| Sysmiss | | 607 | |

Warning: these figures indicate the number of cases found in the data file. They cannot be interpreted as summary statistics of the population of interest.

q31: 一.12. 貴公司(行號)97年在國內設有營業處所共計—處

| | |
|--------------------|---|
| Information | [Type= discrete] [Format=numeric] [Range= 1-29] [Missing=*] |
| Statistics [NW/ W] | [Valid=819 /-] [Invalid=0 /-] |

| Value | Label | Cases | Percentage |
|-------|-------|-------|------------|
| 1 | | 704 | 86.0% |

File : data97

q31: 一.12. 貴公司(行號)97年在國內設有營業處所共計__處

| Value | Label | Cases | Percentage |
|-------|-------|-------|------------|
| 2 | | 58 | 7.1% |
| 3 | | 18 | 2.2% |
| 4 | | 11 | 1.3% |
| 5 | | 8 | 1.0% |
| 6 | | 3 | 0.4% |
| 7 | | 3 | 0.4% |
| 8 | | 1 | 0.1% |
| 12 | | 1 | 0.1% |
| 14 | | 2 | 0.2% |
| 15 | | 1 | 0.1% |
| 22 | | 2 | 0.2% |
| 25 | | 3 | 0.4% |
| 28 | | 3 | 0.4% |
| 29 | | 1 | 0.1% |

Warning: these figures indicate the number of cases found in the data file. They cannot be interpreted as summary statistics of the population of interest.

q32: 一.12. 貴公司(行號)97年在國內設有營業處所共計____處,其中包括:(2)分公司__處

| | |
|--------------------|--|
| Information | [Type= discrete] [Format=numeric] [Range= 1-996] [Missing=*] |
| Statistics [NW/ W] | [Valid=819 /-] [Invalid=0 /-] |

| Value | Label | Cases | Percentage |
|-------|-------|-------|------------|
| 1 | | 18 | 2.2% |
| 2 | | 8 | 1.0% |
| 3 | | 3 | 0.4% |
| 4 | | 3 | 0.4% |
| 5 | | 2 | 0.2% |
| 7 | | 1 | 0.1% |
| 8 | | 4 | 0.5% |
| 21 | | 1 | 0.1% |
| 996 | 沒有分公司 | 779 | 95.1% |

Warning: these figures indicate the number of cases found in the data file. They cannot be interpreted as summary statistics of the population of interest.

q33: 一.12. 貴公司(行號)97年在國內設有營業處所共計____處,其中包括:(3)營業據點__處

| | |
|--------------------|--|
| Information | [Type= discrete] [Format=numeric] [Range= 1-996] [Missing=*] |
| Statistics [NW/ W] | [Valid=819 /-] [Invalid=0 /-] |

| Value | Label | Cases | Percentage |
|-------|-------|-------|------------|
| 1 | | 41 | 5.0% |
| 2 | | 15 | 1.8% |
| 3 | | 11 | 1.3% |
| 4 | | 7 | 0.9% |
| 6 | | 3 | 0.4% |
| 12 | | 2 | 0.2% |
| 14 | | 1 | 0.1% |
| 19 | | 4 | 0.5% |
| 20 | | 3 | 0.4% |

File : data97

q33: 一.12. 貴公司(行號)97年在國內設有營業處所共計_____處,其中包括:(3)營業據點____處

| Value | Label | Cases | Percentage |
|-------|--------|-------|------------|
| 25 | | 1 | 0.1% |
| 996 | 沒有營業據點 | 731 | 89.3% |

Warning: these figures indicate the number of cases found in the data file. They cannot be interpreted as summary statistics of the population of interest.

q34: 一.13. 貴公司(行號)97年有沒有提供甲地租車乙地還車服務:

| | |
|--------------------|--|
| Information | [Type= discrete] [Format=numeric] [Range= 1-2] [Missing=*] |
| Statistics [NW/ W] | [Valid=819 /-] [Invalid=0 /-] |

| Value | Label | Cases | Percentage |
|-------|-------|-------|------------|
| 1 | 有 | 58 | 7.1% |
| 2 | 沒有 | 761 | 92.9% |

Warning: these figures indicate the number of cases found in the data file. They cannot be interpreted as summary statistics of the population of interest.

q35: 一.13. 貴公司(行號)97年有沒有提供甲地租車乙地還車服務:(1)有,還車地點(在交車地點以外之其他處所):

| | |
|--------------------|--|
| Information | [Type= discrete] [Format=numeric] [Range= 1-7] [Missing=*] |
| Statistics [NW/ W] | [Valid=58 /-] [Invalid=761 /-] |

| Value | Label | Cases | Percentage |
|---------|--------|-------|------------|
| 1 | 1處 | 19 | 32.8% |
| 2 | 2處 | 13 | 22.4% |
| 3 | 3-5處 | 8 | 13.8% |
| 4 | 6-10處 | 6 | 10.3% |
| 5 | 11-15處 | 3 | 5.2% |
| 6 | 16-20處 | 6 | 10.3% |
| 7 | 21處及以上 | 3 | 5.2% |
| Sysmiss | | 761 | |

Warning: these figures indicate the number of cases found in the data file. They cannot be interpreted as summary statistics of the population of interest.

q36: 一.14. 貴公司(行號)97年有沒有與其他相關產業之業者策略聯盟(長短期合作):

| | |
|--------------------|--|
| Information | [Type= discrete] [Format=numeric] [Range= 1-2] [Missing=*] |
| Statistics [NW/ W] | [Valid=819 /-] [Invalid=0 /-] |

| Value | Label | Cases | Percentage |
|-------|-------|-------|------------|
| 1 | 有 | 235 | 28.7% |
| 2 | 沒有 | 584 | 71.3% |

Warning: these figures indicate the number of cases found in the data file. They cannot be interpreted as summary statistics of the population of interest.

q37n1: 一.14. 貴公司(行號)97年有沒有與其他相關產業之業者策略聯盟(長短期合作):(1)有,與哪些產業策略聯盟(可複選):選擇一

| | |
|--------------------|---|
| Information | [Type= discrete] [Format=numeric] [Range= 1-11] [Missing=*] |
| Statistics [NW/ W] | [Valid=235 /-] [Invalid=584 /-] |

| Value | Label | Cases | Percentage |
|-------|------------|-------|------------|
| 1 | 其他小客貨車租賃業者 | 99 | 42.1% |
| 2 | 觀光飯店 | 68 | 28.9% |
| 3 | 科技業者 | 21 | 8.9% |
| 4 | 金融業者 | 4 | 1.7% |
| 5 | 遊樂區 | 1 | 0.4% |
| 6 | 休閒農場 | 3 | 1.3% |

File : data97

q37n1: 一. 14. 貴公司(行號)97年有沒有與其他相關產業之業者策略聯盟(長短期合作):(1).有,與哪些產業策略聯盟(可複選):選擇一

| Value | Label | Cases | Percentage |
|---------|-------|-------|------------|
| 7 | 特產中心 | 0 | |
| 8 | 航空業者 | 0 | |
| 9 | 旅行社 | 20 | 8.5% |
| 10 | 搬家公司 | 1 | 0.4% |
| 11 | 其他業者 | 18 | 7.7% |
| Sysmiss | | 584 | |

Warning: these figures indicate the number of cases found in the data file. They cannot be interpreted as summary statistics of the population of interest.

q37n2: 一. 14. 貴公司(行號)97年有沒有與其他相關產業之業者策略聯盟(長短期合作):(1).有,與哪些產業策略聯盟(可複選):選擇二

| | |
|--------------------|---|
| Information | [Type= discrete] [Format=numeric] [Range= 1-11] [Missing=*] |
| Statistics [NW/ W] | [Valid=95 /-] [Invalid=724 /-] |

| Value | Label | Cases | Percentage |
|---------|------------|-------|------------|
| 1 | 其他小客貨車租賃業者 | 0 | |
| 2 | 觀光飯店 | 31 | 32.6% |
| 3 | 科技業者 | 11 | 11.6% |
| 4 | 金融業者 | 5 | 5.3% |
| 5 | 遊樂區 | 6 | 6.3% |
| 6 | 休閒農場 | 4 | 4.2% |
| 7 | 特產中心 | 2 | 2.1% |
| 8 | 航空業者 | 0 | |
| 9 | 旅行社 | 30 | 31.6% |
| 10 | 搬家公司 | 0 | |
| 11 | 其他業者 | 6 | 6.3% |
| Sysmiss | | 724 | |

Warning: these figures indicate the number of cases found in the data file. They cannot be interpreted as summary statistics of the population of interest.

q37n3: 一. 14. 貴公司(行號)97年有沒有與其他相關產業之業者策略聯盟(長短期合作):(1).有,與哪些產業策略聯盟(可複選):選擇三

| | |
|--------------------|---|
| Information | [Type= discrete] [Format=numeric] [Range= 1-11] [Missing=*] |
| Statistics [NW/ W] | [Valid=43 /-] [Invalid=776 /-] |

| Value | Label | Cases | Percentage |
|-------|------------|-------|------------|
| 1 | 其他小客貨車租賃業者 | 0 | |
| 2 | 觀光飯店 | 0 | |
| 3 | 科技業者 | 6 | 14.0% |
| 4 | 金融業者 | 7 | 16.3% |
| 5 | 遊樂區 | 0 | |
| 6 | 休閒農場 | 6 | 14.0% |
| 7 | 特產中心 | 1 | 2.3% |
| 8 | 航空業者 | 2 | 4.7% |
| 9 | 旅行社 | 18 | 41.9% |
| 10 | 搬家公司 | 0 | |
| 11 | 其他業者 | 3 | 7.0% |

File : data97

q37n3: 一. 14. 貴公司(行號)97年有沒有與其他相關產業之業者策略聯盟(長短期合作): **(1).**有, 與哪些產業策略聯盟(可複選): 選擇三

| Value | Label | Cases | Percentage |
|---------|-------|-------|------------|
| Sysmiss | | 776 | |

Warning: these figures indicate the number of cases found in the data file. They cannot be interpreted as summary statistics of the population of interest.

q37n4: 一. 14. 貴公司(行號)97年有沒有與其他相關產業之業者策略聯盟(長短期合作): **(1).**有, 與哪些產業策略聯盟(可複選): 選擇四

| | |
|---------------------------|---|
| Information | [Type= discrete] [Format=numeric] [Range= 1-11] [Missing=*] |
| Statistics [NW/ W] | [Valid=17 /-] [Invalid=802 /-] |

| Value | Label | Cases | Percentage |
|---------|------------|-------|------------|
| 1 | 其他小客貨車租賃業者 | 0 | |
| 2 | 觀光飯店 | 0 | |
| 3 | 科技業者 | 0 | |
| 4 | 金融業者 | 2 | 11.8% |
| 5 | 遊樂區 | 3 | 17.6% |
| 6 | 休閒農場 | 0 | |
| 7 | 特產中心 | 0 | |
| 8 | 航空業者 | 1 | 5.9% |
| 9 | 旅行社 | 11 | 64.7% |
| 10 | 搬家公司 | 0 | |
| 11 | 其他業者 | 0 | |
| Sysmiss | | 802 | |

Warning: these figures indicate the number of cases found in the data file. They cannot be interpreted as summary statistics of the population of interest.

q37n5: 一. 14. 貴公司(行號)97年有沒有與其他相關產業之業者策略聯盟(長短期合作): **(1).**有, 與哪些產業策略聯盟(可複選): 選擇五

| | |
|---------------------------|---|
| Information | [Type= discrete] [Format=numeric] [Range= 1-11] [Missing=*] |
| Statistics [NW/ W] | [Valid=5 /-] [Invalid=814 /-] |

| Value | Label | Cases | Percentage |
|---------|------------|-------|------------|
| 1 | 其他小客貨車租賃業者 | 0 | |
| 2 | 觀光飯店 | 0 | |
| 3 | 科技業者 | 0 | |
| 4 | 金融業者 | 0 | |
| 5 | 遊樂區 | 0 | |
| 6 | 休閒農場 | 3 | 60.0% |
| 7 | 特產中心 | 1 | 20.0% |
| 8 | 航空業者 | 0 | |
| 9 | 旅行社 | 1 | 20.0% |
| 10 | 搬家公司 | 0 | |
| 11 | 其他業者 | 0 | |
| Sysmiss | | 814 | |

Warning: these figures indicate the number of cases found in the data file. They cannot be interpreted as summary statistics of the population of interest.

q37n6: 一. 14. 貴公司(行號)97年有沒有與其他相關產業之業者策略聯盟(長短期合作): **(1).**有, 與哪些產業策略聯盟(可複選): 選擇六

| | |
|--------------------|---|
| Information | [Type= discrete] [Format=numeric] [Range= 1-11] [Missing=*] |
|--------------------|---|

| | |
|---------------------------|-------------------------------|
| Statistics [NW/ W] | [Valid=4 /-] [Invalid=815 /-] |
|---------------------------|-------------------------------|

| Value | Label | Cases | Percentage |
|---------|------------|-------|------------------------------|
| 1 | 其他小客貨車租賃業者 | 0 | |
| 2 | 觀光飯店 | 0 | |
| 3 | 科技業者 | 0 | |
| 4 | 金融業者 | 0 | |
| 5 | 遊樂區 | 0 | |
| 6 | 休閒農場 | 0 | |
| 7 | 特產中心 | 0 | |
| 8 | 航空業者 | 1 | <div><div></div></div> 25.0% |
| 9 | 旅行社 | 3 | <div><div></div></div> 75.0% |
| 10 | 搬家公司 | 0 | |
| 11 | 其他業者 | 0 | |
| Sysmiss | | 815 | |

Warning: these figures indicate the number of cases found in the data file. They cannot be interpreted as summary statistics of the population of interest.

q37n7: 一. 14. 貴公司(行號)97年有沒有與其他相關產業之業者策略聯盟(長短期合作): **(1).**有, 與哪些產業策略聯盟(可複選): 選擇七

| | |
|--------------------|---|
| Information | [Type= discrete] [Format=numeric] [Range= 1-11] [Missing=*] |
|--------------------|---|

| | |
|---------------------------|-------------------------------|
| Statistics [NW/ W] | [Valid=1 /-] [Invalid=818 /-] |
|---------------------------|-------------------------------|

| Value | Label | Cases | Percentage |
|---------|------------|-------|-------------------------------|
| 1 | 其他小客貨車租賃業者 | 0 | |
| 2 | 觀光飯店 | 0 | |
| 3 | 科技業者 | 0 | |
| 4 | 金融業者 | 0 | |
| 5 | 遊樂區 | 0 | |
| 6 | 休閒農場 | 0 | |
| 7 | 特產中心 | 0 | |
| 8 | 航空業者 | 0 | |
| 9 | 旅行社 | 1 | <div><div></div></div> 100.0% |
| 10 | 搬家公司 | 0 | |
| 11 | 其他業者 | 0 | |
| Sysmiss | | 818 | |

Warning: these figures indicate the number of cases found in the data file. They cannot be interpreted as summary statistics of the population of interest.

q37n8: 一. 14. 貴公司(行號)97年有沒有與其他相關產業之業者策略聯盟(長短期合作): **(1).**有, 與哪些產業策略聯盟(可複選): 選擇八

| | |
|--------------------|---|
| Information | [Type= discrete] [Format=numeric] [Range= 1-11] [Missing=*] |
|--------------------|---|

| | |
|---------------------------|-------------------------------|
| Statistics [NW/ W] | [Valid=0 /-] [Invalid=819 /-] |
|---------------------------|-------------------------------|

| Value | Label | Cases | Percentage |
|-------|------------|-------|------------|
| 1 | 其他小客貨車租賃業者 | 0 | |
| 2 | 觀光飯店 | 0 | |
| 3 | 科技業者 | 0 | |
| 4 | 金融業者 | 0 | |
| 5 | 遊樂區 | 0 | |

q37n8: 一. 14. 貴公司(行號)97年有沒有與其他相關產業之業者策略聯盟(長短期合作): **(1)**. 有, 與哪些產業策略聯盟(可複選): 選擇八

| Value | Label | Cases | Percentage |
|---------|-------|-------|------------|
| 6 | 休閒農場 | 0 | |
| 7 | 特產中心 | 0 | |
| 8 | 航空業者 | 0 | |
| 9 | 旅行社 | 0 | |
| 10 | 搬家公司 | 0 | |
| 11 | 其他業者 | 0 | |
| Sysmiss | | 819 | |

Warning: these figures indicate the number of cases found in the data file. They cannot be interpreted as summary statistics of the population of interest.

q37n9: 一. 14. 貴公司(行號)97年有沒有與其他相關產業之業者策略聯盟(長短期合作): **(1)**. 有, 與哪些產業策略聯盟(可複選): 選擇九

| | |
|---------------------------|---|
| Information | [Type= discrete] [Format=numeric] [Range= 1-11] [Missing=*] |
| Statistics [NW/ W] | [Valid=0 /-] [Invalid=819 /-] |

| Value | Label | Cases | Percentage |
|---------|------------|-------|------------|
| 1 | 其他小客貨車租賃業者 | 0 | |
| 2 | 觀光飯店 | 0 | |
| 3 | 科技業者 | 0 | |
| 4 | 金融業者 | 0 | |
| 5 | 遊樂區 | 0 | |
| 6 | 休閒農場 | 0 | |
| 7 | 特產中心 | 0 | |
| 8 | 航空業者 | 0 | |
| 9 | 旅行社 | 0 | |
| 10 | 搬家公司 | 0 | |
| 11 | 其他業者 | 0 | |
| Sysmiss | | 819 | |

Warning: these figures indicate the number of cases found in the data file. They cannot be interpreted as summary statistics of the population of interest.

q37n10: 一. 14. 貴公司(行號)97年有沒有與其他相關產業之業者策略聯盟(長短期合作): **(1)**. 有, 與哪些產業策略聯盟(可複選): 選擇十

| | |
|---------------------------|---|
| Information | [Type= discrete] [Format=numeric] [Range= 1-11] [Missing=*] |
| Statistics [NW/ W] | [Valid=0 /-] [Invalid=819 /-] |

| Value | Label | Cases | Percentage |
|---------|------------|-------|------------|
| 1 | 其他小客貨車租賃業者 | 0 | |
| 2 | 觀光飯店 | 0 | |
| 3 | 科技業者 | 0 | |
| 4 | 金融業者 | 0 | |
| 5 | 遊樂區 | 0 | |
| 6 | 休閒農場 | 0 | |
| 7 | 特產中心 | 0 | |
| 8 | 航空業者 | 0 | |
| 9 | 旅行社 | 0 | |
| 10 | 搬家公司 | 0 | |
| 11 | 其他業者 | 0 | |
| Sysmiss | | 819 | |

q37n10: 一.14. 貴公司(行號)97年有沒有與其他相關產業之業者策略聯盟(長短期合作):(1).有,與哪些產業策略聯盟(可複選):選擇十

Warning: these figures indicate the number of cases found in the data file. They cannot be interpreted as summary statistics of the population of interest.

q37n11: 一.14. 貴公司(行號)97年有沒有與其他相關產業之業者策略聯盟(長短期合作):(1).有,與哪些產業策略聯盟(可複選):選擇十一

Information [Type= discrete] [Format=numeric] [Range= 1-11] [Missing=*]

Statistics [NW/ W] [Valid=0 /-] [Invalid=819 /-]

| Value | Label | Cases | Percentage |
|---------|------------|-------|------------|
| 1 | 其他小客貨車租賃業者 | 0 | |
| 2 | 觀光飯店 | 0 | |
| 3 | 科技業者 | 0 | |
| 4 | 金融業者 | 0 | |
| 5 | 遊樂區 | 0 | |
| 6 | 休閒農場 | 0 | |
| 7 | 特產中心 | 0 | |
| 8 | 航空業者 | 0 | |
| 9 | 旅行社 | 0 | |
| 10 | 搬家公司 | 0 | |
| 11 | 其他業者 | 0 | |
| Sysmiss | | 819 | |

Warning: these figures indicate the number of cases found in the data file. They cannot be interpreted as summary statistics of the population of interest.

q38: 一.15. 貴公司(行號)97年有沒有在交通場站(如機場、高鐵、臺鐵車站等)設置專櫃:

Information [Type= discrete] [Format=numeric] [Range= 1-999] [Missing=*]

Statistics [NW/ W] [Valid=819 /-] [Invalid=0 /-]

| Value | Label | Cases | Percentage |
|-------|-------|-------|------------|
| 1 | 有 | 26 | 3.2% |
| 2 | 沒有 | 792 | 96.7% |
| 999 | 遺漏值 | 1 | 0.1% |

Warning: these figures indicate the number of cases found in the data file. They cannot be interpreted as summary statistics of the population of interest.

q39: 一.15. 貴公司(行號)97年有沒有在交通場站(如機場、高鐵、臺鐵車站等)設置專櫃:(1)設置專櫃之營業額占總營業額比例約為

Information [Type= discrete] [Format=numeric] [Range= 1-8] [Missing=*]

Statistics [NW/ W] [Valid=26 /-] [Invalid=793 /-]

| Value | Label | Cases | Percentage |
|---------|----------|-------|------------|
| 1 | 未滿3% | 11 | 42.3% |
| 2 | 3~未滿5% | 7 | 26.9% |
| 3 | 5~未滿10% | 1 | 3.8% |
| 4 | 10~未滿15% | 6 | 23.1% |
| 5 | 15~未滿20% | 0 | |
| 6 | 20~未滿30% | 0 | |
| 7 | 30~未滿40% | 1 | 3.8% |
| 8 | 40%及以上 | 0 | |
| Sysmiss | | 793 | |

Warning: these figures indicate the number of cases found in the data file. They cannot be interpreted as summary statistics of the population of interest.

| | | | |
|---|--|-------|-------------------------------|
| # q40: 一.16. 貴公司(行號)97年有沒有兼營機車租賃: | | | |
| Information | [Type= discrete] [Format=numeric] [Range= 1-2] [Missing=*] | | |
| Statistics [NW/ W] | [Valid=819 /-] [Invalid=0 /-] | | |
| Value | Label | Cases | Percentage |
| 1 | 有 | 53 | <div><div></div></div> 6.5% |
| 2 | 沒有 | 766 | <div><div></div></div> 93.5% |
| Warning: these figures indicate the number of cases found in the data file. They cannot be interpreted as summary statistics of the population of interest. | | | |
| # q41: 一.16. 貴公司(行號)97年有沒有兼營機車租賃:(1)有,A. 機車租賃營業額占總營業額比例約為: | | | |
| Information | [Type= discrete] [Format=numeric] [Range= 1-8] [Missing=*] | | |
| Statistics [NW/ W] | [Valid=53 /-] [Invalid=766 /-] | | |
| Value | Label | Cases | Percentage |
| 1 | 未滿3% | 27 | <div><div></div></div> 50.9% |
| 2 | 3~未滿5% | 5 | <div><div></div></div> 9.4% |
| 3 | 5~未滿10% | 7 | <div><div></div></div> 13.2% |
| 4 | 10~未滿15% | 1 | <div><div></div></div> 1.9% |
| 5 | 15~未滿20% | 0 | |
| 6 | 20~未滿30% | 4 | <div><div></div></div> 7.5% |
| 7 | 30~未滿40% | 3 | <div><div></div></div> 5.7% |
| 8 | 40% 及以上 | 6 | <div><div></div></div> 11.3% |
| Sysmiss | | 766 | |
| Warning: these figures indicate the number of cases found in the data file. They cannot be interpreted as summary statistics of the population of interest. | | | |
| # q42n1: 一.16. 貴公司(行號)97年有沒有兼營機車租賃:(1)有,B. 機車租賃車輛類型: 類型一 | | | |
| Information | [Type= discrete] [Format=numeric] [Range= 1-3] [Missing=*] | | |
| Statistics [NW/ W] | [Valid=53 /-] [Invalid=766 /-] | | |
| Value | Label | Cases | Percentage |
| 1 | 輕型 | 23 | <div><div></div></div> 43.4% |
| 2 | 普通重型 | 24 | <div><div></div></div> 45.3% |
| 3 | 大型重型 | 6 | <div><div></div></div> 11.3% |
| Sysmiss | | 766 | |
| Warning: these figures indicate the number of cases found in the data file. They cannot be interpreted as summary statistics of the population of interest. | | | |
| # q42n2: 一.16. 貴公司(行號)97年有沒有兼營機車租賃:(1)有,B. 機車租賃車輛類型: 類型二 | | | |
| Information | [Type= discrete] [Format=numeric] [Range= 1-3] [Missing=*] | | |
| Statistics [NW/ W] | [Valid=21 /-] [Invalid=798 /-] | | |
| Value | Label | Cases | Percentage |
| 1 | 輕型 | 0 | |
| 2 | 普通重型 | 21 | <div><div></div></div> 100.0% |
| 3 | 大型重型 | 0 | |
| Sysmiss | | 798 | |
| Warning: these figures indicate the number of cases found in the data file. They cannot be interpreted as summary statistics of the population of interest. | | | |
| # q42n3: 一.16. 貴公司(行號)97年有沒有兼營機車租賃:(1)有,B. 機車租賃車輛類型: 類型三 | | | |
| Information | [Type= discrete] [Format=numeric] [Range= 1-3] [Missing=*] | | |
| Statistics [NW/ W] | [Valid=0 /-] [Invalid=819 /-] | | |
| Value | Label | Cases | Percentage |
| 1 | 輕型 | 0 | |

| # q42n3: 一.16. 貴公司(行號)97年有沒有兼營機車租賃:(1)有,B. 機車租賃車輛類型: 類型三 | | | |
|---|--|-------|-------------------|
| Value | Label | Cases | Percentage |
| 2 | 普通重型 | 0 | |
| 3 | 大型重型 | 0 | |
| Sysmiss | | 819 | |
| Warning: these figures indicate the number of cases found in the data file. They cannot be interpreted as summary statistics of the population of interest. | | | |
| # q43: 一.16. 貴公司(行號)97年有沒有兼營機車租賃:(1)有,B. 輕型(50cc 或5 馬力以下)機車幾輛 | | | |
| Information | [Type= discrete] [Format=numeric] [Range= 0-40] [Missing=*] | | |
| Statistics [NW/ W] | [Valid=819 /-] [Invalid=0 /-] | | |
| Value | Label | Cases | Percentage |
| 0 | | 796 | <div></div> 97.2% |
| 1 | | 5 | 0.6% |
| 2 | | 3 | 0.4% |
| 3 | | 1 | 0.1% |
| 7 | | 1 | 0.1% |
| 8 | | 2 | 0.2% |
| 10 | | 3 | 0.4% |
| 12 | | 1 | 0.1% |
| 15 | | 2 | 0.2% |
| 20 | | 2 | 0.2% |
| 30 | | 2 | 0.2% |
| 40 | | 1 | 0.1% |
| Warning: these figures indicate the number of cases found in the data file. They cannot be interpreted as summary statistics of the population of interest. | | | |
| # q44: 一.16. 貴公司(行號)97年有沒有兼營機車租賃:(1)有,B. 普通重型(超過50~250cc 或5~40 馬力)機車幾輛 | | | |
| Information | [Type= discrete] [Format=numeric] [Range= 0-190] [Missing=*] | | |
| Statistics [NW/ W] | [Valid=819 /-] [Invalid=0 /-] | | |
| Value | Label | Cases | Percentage |
| 0 | | 774 | <div></div> 94.5% |
| 1 | | 3 | 0.4% |
| 2 | | 5 | 0.6% |
| 3 | | 3 | 0.4% |
| 4 | | 3 | 0.4% |
| 5 | | 3 | 0.4% |
| 6 | | 3 | 0.4% |
| 8 | | 1 | 0.1% |
| 10 | | 3 | 0.4% |
| 14 | | 2 | 0.2% |
| 15 | | 4 | 0.5% |
| 20 | | 5 | 0.6% |
| 25 | | 2 | 0.2% |
| 30 | | 1 | 0.1% |
| 40 | | 2 | 0.2% |
| 50 | | 2 | 0.2% |
| 60 | | 1 | 0.1% |
| 70 | | 1 | 0.1% |
| 190 | | 1 | 0.1% |

| | | | |
|---|--|-------|------------|
| # q44: 一.16. 貴公司(行號)97年有沒有兼營機車租賃:(1)有,B. 普通重型(超過50~250cc 或5~40 馬力)機車幾輛 | | | |
| Warning: these figures indicate the number of cases found in the data file. They cannot be interpreted as summary statistics of the population of interest. | | | |
| # q45: 一.16. 貴公司(行號)97年有沒有兼營機車租賃:(1)有,B. 大型重型(超過250cc 以上)機車幾輛 | | | |
| Information | [Type= discrete] [Format=numeric] [Range= 0-15] [Missing=*] | | |
| Statistics [NW/ W] | [Valid=819 /-] [Invalid=0 /-] | | |
| Value | Label | Cases | Percentage |
| 0 | | 813 | 99.3% |
| 1 | | 1 | 0.1% |
| 2 | | 2 | 0.2% |
| 4 | | 1 | 0.1% |
| 5 | | 1 | 0.1% |
| 15 | | 1 | 0.1% |
| Warning: these figures indicate the number of cases found in the data file. They cannot be interpreted as summary statistics of the population of interest. | | | |
| # q46: 二.1. 貴公司(行號) 97年短租主要租車人(以提供證件者為主),以何者較多:(1)性別 | | | |
| Information | [Type= discrete] [Format=numeric] [Range= 1-999] [Missing=*] | | |
| Statistics [NW/ W] | [Valid=677 /-] [Invalid=142 /-] | | |
| Value | Label | Cases | Percentage |
| 1 | 男性 | 638 | 94.2% |
| 2 | 女性 | 33 | 4.9% |
| 999 | 遺漏值 | 6 | 0.9% |
| Sysmiss | | 142 | |
| Warning: these figures indicate the number of cases found in the data file. They cannot be interpreted as summary statistics of the population of interest. | | | |
| # q47: 二.1. 貴公司(行號) 97年短租主要租車人(以提供證件者為主),以何者較多:(2)年齡 | | | |
| Information | [Type= discrete] [Format=numeric] [Range= 1-999] [Missing=*] | | |
| Statistics [NW/ W] | [Valid=677 /-] [Invalid=142 /-] | | |
| Value | Label | Cases | Percentage |
| 1 | 未滿20歲 | 2 | 0.3% |
| 2 | 20~未滿30歲 | 221 | 32.6% |
| 3 | 30~未滿40歲 | 305 | 45.1% |
| 4 | 40~未滿50歲 | 131 | 19.4% |
| 5 | 50~未滿60歲 | 13 | 1.9% |
| 6 | 60~未滿65歲 | 0 | |
| 7 | 65歲及以上 | 0 | |
| 999 | 遺漏值 | 5 | 0.7% |
| Sysmiss | | 142 | |
| Warning: these figures indicate the number of cases found in the data file. They cannot be interpreted as summary statistics of the population of interest. | | | |
| # q48n1: 二.1. 貴公司(行號) 97年短租主要租車人(以提供證件者為主),以何者較多:(3)客戶來源(可複選,最多勾選3個答案):選擇一 | | | |
| Information | [Type= discrete] [Format=numeric] [Range= 1-999] [Missing=*] | | |
| Statistics [NW/ W] | [Valid=677 /-] [Invalid=142 /-] | | |
| Value | Label | Cases | Percentage |
| 1 | 公司招牌廣告 | 343 | 50.7% |
| 2 | 親友介紹 | 190 | 28.1% |
| 3 | 電話簿或打104查詢 | 35 | 5.2% |

q48n1: 二.1. 貴公司(行號) **97**年短租主要租車人(以提供證件者為主),以何者較多:**(3)**客戶來源(可複選,最多勾選**3**個答案):選擇一

| Value | Label | Cases | Percentage |
|---------|-----------------|-------|------------|
| 4 | 網站查詢 | 44 | 6.5% |
| 5 | 公司業務人員自行招攬 | 41 | 6.1% |
| 6 | 報章、雜誌、電視及DM傳單廣告 | 4 | 0.6% |
| 7 | 其他 | 8 | 1.2% |
| 10 | 以前的客戶及客戶介紹 | 10 | 1.5% |
| 999 | 遺漏值 | 2 | 0.3% |
| Sysmiss | | 142 | |

Warning: these figures indicate the number of cases found in the data file. They cannot be interpreted as summary statistics of the population of interest.

q48n2: 二.1. 貴公司(行號) **97**年短租主要租車人(以提供證件者為主),以何者較多:**(3)**客戶來源(可複選,最多勾選**3**個答案):選擇二

| | |
|--------------------|---|
| Information | [Type= discrete] [Format=numeric] [Range= 1-10] [Missing=*] |
| Statistics [NW/ W] | [Valid=403 /-] [Invalid=416 /-] |

| Value | Label | Cases | Percentage |
|---------|-----------------|-------|------------|
| 1 | 公司招牌廣告 | 0 | |
| 2 | 親友介紹 | 157 | 39.0% |
| 3 | 電話簿或打104查詢 | 69 | 17.1% |
| 4 | 網站查詢 | 89 | 22.1% |
| 5 | 公司業務人員自行招攬 | 58 | 14.4% |
| 6 | 報章、雜誌、電視及DM傳單廣告 | 8 | 2.0% |
| 7 | 其他 | 5 | 1.2% |
| 10 | 以前的客戶及客戶介紹 | 17 | 4.2% |
| Sysmiss | | 416 | |

Warning: these figures indicate the number of cases found in the data file. They cannot be interpreted as summary statistics of the population of interest.

q48n3: 二.1. 貴公司(行號) **97**年短租主要租車人(以提供證件者為主),以何者較多:**(3)**客戶來源(可複選,最多勾選**3**個答案):選擇三

| | |
|--------------------|---|
| Information | [Type= discrete] [Format=numeric] [Range= 1-10] [Missing=*] |
| Statistics [NW/ W] | [Valid=191 /-] [Invalid=628 /-] |

| Value | Label | Cases | Percentage |
|---------|-----------------|-------|------------|
| 1 | 公司招牌廣告 | 0 | |
| 2 | 親友介紹 | 0 | |
| 3 | 電話簿或打104查詢 | 43 | 22.5% |
| 4 | 網站查詢 | 66 | 34.6% |
| 5 | 公司業務人員自行招攬 | 45 | 23.6% |
| 6 | 報章、雜誌、電視及DM傳單廣告 | 28 | 14.7% |
| 7 | 其他 | 1 | 0.5% |
| 10 | 以前的客戶及客戶介紹 | 8 | 4.2% |
| Sysmiss | | 628 | |

Warning: these figures indicate the number of cases found in the data file. They cannot be interpreted as summary statistics of the population of interest.

q48n4: 二.1. 貴公司(行號) **97**年短租主要租車人(以提供證件者為主),以何者較多:**(3)**客戶來源(可複選,最多勾選**3**個答案):選擇四

| | |
|--------------------|---|
| Information | [Type= discrete] [Format=numeric] [Range= 1-10] [Missing=*] |
| Statistics [NW/ W] | [Valid=8 /-] [Invalid=811 /-] |

q48n4: 二.1. 貴公司(行號) 97年短租主要租車人(以提供證件者為主),以何者較多:(3)客戶來源(可複選,最多勾選3個答案):選擇四

| Value | Label | Cases | Percentage |
|---------|-----------------|-------|------------|
| 1 | 公司招牌廣告 | 0 | |
| 2 | 親友介紹 | 0 | |
| 3 | 電話簿或打104查詢 | 0 | |
| 4 | 網站查詢 | 4 | 50.0% |
| 5 | 公司業務人員自行招攬 | 2 | 25.0% |
| 6 | 報章、雜誌、電視及DM傳單廣告 | 1 | 12.5% |
| 7 | 其他 | 0 | |
| 10 | 以前的客戶及客戶介紹 | 1 | 12.5% |
| Sysmiss | | 811 | |

Warning: these figures indicate the number of cases found in the data file. They cannot be interpreted as summary statistics of the population of interest.

q48n5: 二.1. 貴公司(行號) 97年短租主要租車人(以提供證件者為主),以何者較多:(3)客戶來源(可複選,最多勾選3個答案):選擇五

| | |
|--------------------|--|
| Information | [Type= discrete] [Format=numeric] [Range= 1-7] [Missing=*] |
| Statistics [NW/ W] | [Valid=1 /-] [Invalid=818 /-] |

| Value | Label | Cases | Percentage |
|---------|-----------------|-------|------------|
| 1 | 公司招牌廣告 | 0 | |
| 2 | 親友介紹 | 0 | |
| 3 | 電話簿或打104查詢 | 0 | |
| 4 | 網站查詢 | 0 | |
| 5 | 公司業務人員自行招攬 | 1 | 100.0% |
| 6 | 報章、雜誌、電視及DM傳單廣告 | 0 | |
| 7 | 其他 | 0 | |
| Sysmiss | | 818 | |

Warning: these figures indicate the number of cases found in the data file. They cannot be interpreted as summary statistics of the population of interest.

q48n6: 二.1. 貴公司(行號) 97年短租主要租車人(以提供證件者為主),以何者較多:(3)客戶來源(可複選,最多勾選3個答案):選擇六

| | |
|--------------------|--|
| Information | [Type= discrete] [Format=numeric] [Range= 1-7] [Missing=*] |
| Statistics [NW/ W] | [Valid=1 /-] [Invalid=818 /-] |

| Value | Label | Cases | Percentage |
|---------|-----------------|-------|------------|
| 1 | 公司招牌廣告 | 0 | |
| 2 | 親友介紹 | 0 | |
| 3 | 電話簿或打104查詢 | 0 | |
| 4 | 網站查詢 | 0 | |
| 5 | 公司業務人員自行招攬 | 0 | |
| 6 | 報章、雜誌、電視及DM傳單廣告 | 1 | 100.0% |
| 7 | 其他 | 0 | |
| Sysmiss | | 818 | |

Warning: these figures indicate the number of cases found in the data file. They cannot be interpreted as summary statistics of the population of interest.

q48n7: 二.1. 貴公司(行號) 97年短租主要租車人(以提供證件者為主),以何者較多:(3)客戶來源(可複選,最多勾選3個答案):選擇七

| | |
|--------------------|--|
| Information | [Type= discrete] [Format=numeric] [Range= 1-7] [Missing=*] |
| Statistics [NW/ W] | [Valid=0 /-] [Invalid=819 /-] |

q48n7: 二.1. 貴公司(行號) **97**年短租主要租車人(以提供證件者為主),以何者較多:**(3)**客戶來源(可複選,最多勾選**3**個答案):選擇七

| Value | Label | Cases | Percentage |
|---------|-----------------|-------|------------|
| 1 | 公司招牌廣告 | 0 | |
| 2 | 親友介紹 | 0 | |
| 3 | 電話簿或打104查詢 | 0 | |
| 4 | 網站查詢 | 0 | |
| 5 | 公司業務人員自行招攬 | 0 | |
| 6 | 報章、雜誌、電視及DM傳單廣告 | 0 | |
| 7 | 其他 | 0 | |
| Sysmiss | | 819 | |

Warning: these figures indicate the number of cases found in the data file. They cannot be interpreted as summary statistics of the population of interest.

q49: 二.2. 貴公司(行號)認為**97**年短租租車人較偏好之車輛類型(限單選):**(1)**車齡

| | |
|--------------------|--|
| Information | [Type= discrete] [Format=numeric] [Range= 1-999] [Missing=*] |
| Statistics [NW/ W] | [Valid=677 /-] [Invalid=142 /-] |

| Value | Label | Cases | Percentage |
|---------|--------|-------|------------|
| 1 | 未滿1年 | 97 | 14.3% |
| 2 | 1~未滿2年 | 195 | 28.8% |
| 3 | 2~未滿3年 | 186 | 27.5% |
| 4 | 3~未滿4年 | 76 | 11.2% |
| 5 | 4~未滿5年 | 75 | 11.1% |
| 6 | 5年及以上 | 44 | 6.5% |
| 999 | 遺漏值 | 4 | 0.6% |
| Sysmiss | | 142 | |

Warning: these figures indicate the number of cases found in the data file. They cannot be interpreted as summary statistics of the population of interest.

q50: 二.2. 貴公司(行號)認為**97**年短租租車人較偏好之車輛類型(限單選):**(2)**排氣量

| | |
|--------------------|--|
| Information | [Type= discrete] [Format=numeric] [Range= 1-999] [Missing=*] |
| Statistics [NW/ W] | [Valid=677 /-] [Invalid=142 /-] |

| Value | Label | Cases | Percentage |
|---------|---------------|-------|------------|
| 1 | 未滿1200cc | 5 | 0.7% |
| 2 | 1200~未滿1600cc | 170 | 25.1% |
| 3 | 1600~未滿2000cc | 274 | 40.5% |
| 4 | 2000~未滿2400cc | 151 | 22.3% |
| 5 | 2400~未滿3000cc | 37 | 5.5% |
| 6 | 3000cc及以上 | 37 | 5.5% |
| 999 | 遺漏值 | 3 | 0.4% |
| Sysmiss | | 142 | |

Warning: these figures indicate the number of cases found in the data file. They cannot be interpreted as summary statistics of the population of interest.

q51: 二.2. 貴公司(行號)認為**97**年短租租車人較偏好之車輛類型(限單選):**(3)**車輛類別

| | |
|--------------------|--|
| Information | [Type= discrete] [Format=numeric] [Range= 1-999] [Missing=*] |
| Statistics [NW/ W] | [Valid=677 /-] [Invalid=142 /-] |

| Value | Label | Cases | Percentage |
|-------|-------|-------|------------|
| 1 | 國產車 | 498 | 73.6% |
| 2 | 進口車 | 176 | 26.0% |
| 999 | 遺漏值 | 3 | 0.4% |

| | | | |
|---|--|-------|------------------------------|
| # q51: 二.2. 貴公司(行號)認為97年短租租車人較偏好之車輛類型(限單選):(3)車輛類別 | | | |
| Value | Label | Cases | Percentage |
| Sysmiss | | 142 | |
| Warning: these figures indicate the number of cases found in the data file. They cannot be interpreted as summary statistics of the population of interest. | | | |
| # q52: 二.2. 貴公司(行號)認為97年短租租車人較偏好之車輛類型(限單選):(3)車輛類別:[1]國產車, 廠牌為__ | | | |
| Information | [Type= discrete] [Format=numeric] [Range= 1-999] [Missing=*] | | |
| Statistics [NW/ W] | [Valid=498 /-] [Invalid=321 /-] | | |
| Value | Label | Cases | Percentage |
| 1 | 三陽汽車(Hyundai現代汽車) | 4 | <div><div></div></div> 0.8% |
| 2 | 大發汽車(Daihatsu大發) | 0 | |
| 3 | 中華汽車(三菱Mitsubishi) | 94 | <div><div></div></div> 18.9% |
| 4 | 和泰汽車(豐田Toyota汽車) | 284 | <div><div></div></div> 57.0% |
| 5 | 裕隆汽車NISSAN | 69 | <div><div></div></div> 13.9% |
| 6 | 福特汽車Ford | 25 | <div><div></div></div> 5.0% |
| 7 | 本田汽車(Honda) | 9 | <div><div></div></div> 1.8% |
| 8 | 馬自達(Mazda) | 8 | <div><div></div></div> 1.6% |
| 9 | 太子汽車(鈴木) | 1 | <div><div></div></div> 0.2% |
| 10 | 台朔汽車Formosa | 1 | <div><div></div></div> 0.2% |
| 999 | 遺漏值 | 3 | <div><div></div></div> 0.6% |
| Sysmiss | | 321 | |
| Warning: these figures indicate the number of cases found in the data file. They cannot be interpreted as summary statistics of the population of interest. | | | |
| # q53: 二.2. 貴公司(行號)認為97年短租租車人較偏好之車輛類型(限單選):(3)車輛類別:[2]進口車, 廠牌為__ | | | |
| Information | [Type= discrete] [Format=numeric] [Range= 1-15] [Missing=*] | | |
| Statistics [NW/ W] | [Valid=176 /-] [Invalid=643 /-] | | |
| Value | Label | Cases | Percentage |
| 1 | Audi | 0 | |
| 2 | BMW | 5 | <div><div></div></div> 2.8% |
| 3 | Jaguar | 0 | |
| 4 | Lexus | 1 | <div><div></div></div> 0.6% |
| 5 | M.Benz | 57 | <div><div></div></div> 32.4% |
| 6 | VOLVO | 7 | <div><div></div></div> 4.0% |
| 7 | 福斯 | 80 | <div><div></div></div> 45.5% |
| 8 | Hyundai現代汽車 | 3 | <div><div></div></div> 1.7% |
| 9 | TOYOTA豐田汽車 | 13 | <div><div></div></div> 7.4% |
| 10 | BUICK別克(通用) | 1 | <div><div></div></div> 0.6% |
| 11 | 凱迪拉克 | 3 | <div><div></div></div> 1.7% |
| 12 | KIA | 1 | <div><div></div></div> 0.6% |
| 13 | IVECO威凱汽車 | 1 | <div><div></div></div> 0.6% |
| 14 | Hammer悍馬汽車 | 2 | <div><div></div></div> 1.1% |
| 15 | Dodge道奇汽車 | 2 | <div><div></div></div> 1.1% |
| Sysmiss | | 643 | |
| Warning: these figures indicate the number of cases found in the data file. They cannot be interpreted as summary statistics of the population of interest. | | | |
| # q54: 二.3. 貴公司(行號)短租租車人最主要租車用途:(限單選) | | | |
| Information | [Type= discrete] [Format=numeric] [Range= 1-999] [Missing=*] | | |
| Statistics [NW/ W] | [Valid=677 /-] [Invalid=142 /-] | | |

q54: 二.3. 貴公司(行號)短租租車人最主要租車用途:(限單選)

| Value | Label | Cases | Percentage |
|---------|--------|-------|------------|
| 1 | 休閒旅遊 | 360 | 53.2% |
| 2 | 商務活動 | 226 | 33.4% |
| 3 | 搬家 | 9 | 1.3% |
| 4 | 自行載運貨物 | 30 | 4.4% |
| 5 | 作禮車用 | 2 | 0.3% |
| 6 | 作交通車用 | 49 | 7.2% |
| 7 | 其他 | 0 | |
| 999 | 遺漏值 | 1 | 0.1% |
| Sysmiss | | 142 | |

Warning: these figures indicate the number of cases found in the data file. They cannot be interpreted as summary statistics of the population of interest.

q55: 二.4. 貴公司(行號)短租租車人較常租車時數或天數:(1)租車時間在1天以內之租車人較常租時數:(限單選)

| | |
|--------------------|--|
| Information | [Type= discrete] [Format=numeric] [Range= 1-999] [Missing=*] |
| Statistics [NW/ W] | [Valid=677 /-] [Invalid=142 /-] |

| Value | Label | Cases | Percentage |
|---------|-----------|-------|------------|
| 1 | 1~未滿2小時 | 57 | 8.4% |
| 2 | 2~未滿4小時 | 118 | 17.4% |
| 3 | 4~未滿6小時 | 94 | 13.9% |
| 4 | 6~未滿8小時 | 58 | 8.6% |
| 5 | 8~未滿10小時 | 51 | 7.5% |
| 6 | 10~未滿12小時 | 41 | 6.1% |
| 7 | 12~未滿24小時 | 256 | 37.8% |
| 999 | 遺漏值 | 2 | 0.3% |
| Sysmiss | | 142 | |

Warning: these figures indicate the number of cases found in the data file. They cannot be interpreted as summary statistics of the population of interest.

q56: 二.4. 貴公司(行號)短租租車人較常租車時數或天數:(2)租車時間在1天(含)以上之租車人較常租天數:(限單選)

| | |
|--------------------|--|
| Information | [Type= discrete] [Format=numeric] [Range= 1-999] [Missing=*] |
| Statistics [NW/ W] | [Valid=677 /-] [Invalid=142 /-] |

| Value | Label | Cases | Percentage |
|---------|---------|-------|------------|
| 1 | 1~未滿2天 | 461 | 68.1% |
| 2 | 2~未滿3天 | 163 | 24.1% |
| 3 | 3~未滿4天 | 25 | 3.7% |
| 4 | 4~未滿5天 | 6 | 0.9% |
| 5 | 5~未滿6天 | 6 | 0.9% |
| 6 | 6~未滿7天 | 6 | 0.9% |
| 7 | 7~未滿10天 | 0 | |
| 8 | 10天及以上 | 7 | 1.0% |
| 999 | 遺漏值 | 3 | 0.4% |
| Sysmiss | | 142 | |

Warning: these figures indicate the number of cases found in the data file. They cannot be interpreted as summary statistics of the population of interest.

q57n1: 二.5. 貴公司(行號)97年平常營業車輛停放於何處(可複選):選擇一

| | |
|--------------------|--|
| Information | [Type= discrete] [Format=numeric] [Range= 1-7] [Missing=*] |
| Statistics [NW/ W] | [Valid=677 /-] [Invalid=142 /-] |

q57n1: 二.5. 貴公司(行號)97年平常營業車輛停放於何處(可複選): 選擇一

| Value | Label | Cases | Percentage |
|---------|--------------|-------|------------|
| 1 | 汽車運輸業停車場 | 280 | 41.4% |
| 2 | 騎樓 | 56 | 8.3% |
| 3 | 空地 | 102 | 15.1% |
| 4 | 路邊停車格 | 87 | 12.9% |
| 5 | 未劃停車位之路邊或人行道 | 10 | 1.5% |
| 6 | 其他 | 34 | 5.0% |
| 7 | 自有或租用停車場(位) | 108 | 16.0% |
| Sysmiss | | 142 | |

Warning: these figures indicate the number of cases found in the data file. They cannot be interpreted as summary statistics of the population of interest.

q57n2: 二.5. 貴公司(行號)97年平常營業車輛停放於何處(可複選): 選擇二

| | |
|--------------------|--|
| Information | [Type= discrete] [Format=numeric] [Range= 1-7] [Missing=*] |
| Statistics [NW/ W] | [Valid=181 /-] [Invalid=638 /-] |

| Value | Label | Cases | Percentage |
|---------|--------------|-------|------------|
| 1 | 汽車運輸業停車場 | 0 | |
| 2 | 騎樓 | 13 | 7.2% |
| 3 | 空地 | 52 | 28.7% |
| 4 | 路邊停車格 | 62 | 34.3% |
| 5 | 未劃停車位之路邊或人行道 | 16 | 8.8% |
| 6 | 其他 | 12 | 6.6% |
| 7 | 自有或租用停車場(位) | 26 | 14.4% |
| Sysmiss | | 638 | |

Warning: these figures indicate the number of cases found in the data file. They cannot be interpreted as summary statistics of the population of interest.

q57n3: 二.5. 貴公司(行號)97年平常營業車輛停放於何處(可複選): 選擇三

| | |
|--------------------|--|
| Information | [Type= discrete] [Format=numeric] [Range= 1-7] [Missing=*] |
| Statistics [NW/ W] | [Valid=32 /-] [Invalid=787 /-] |

| Value | Label | Cases | Percentage |
|---------|--------------|-------|------------|
| 1 | 汽車運輸業停車場 | 0 | |
| 2 | 騎樓 | 0 | |
| 3 | 空地 | 4 | 12.5% |
| 4 | 路邊停車格 | 17 | 53.1% |
| 5 | 未劃停車位之路邊或人行道 | 8 | 25.0% |
| 6 | 其他 | 2 | 6.2% |
| 7 | 自有或租用停車場(位) | 1 | 3.1% |
| Sysmiss | | 787 | |

Warning: these figures indicate the number of cases found in the data file. They cannot be interpreted as summary statistics of the population of interest.

q57n4: 二.5. 貴公司(行號)97年平常營業車輛停放於何處(可複選): 選擇四

| | |
|--------------------|--|
| Information | [Type= discrete] [Format=numeric] [Range= 1-7] [Missing=*] |
| Statistics [NW/ W] | [Valid=6 /-] [Invalid=813 /-] |

| Value | Label | Cases | Percentage |
|-------|----------|-------|------------|
| 1 | 汽車運輸業停車場 | 0 | |
| 2 | 騎樓 | 0 | |
| 3 | 空地 | 0 | |
| 4 | 路邊停車格 | 3 | 50.0% |

| # q57n4: 二.5. 貴公司(行號)97年平常營業車輛停放於何處(可複選): 選擇四 | | | |
|---|--|-------|------------|
| Value | Label | Cases | Percentage |
| 5 | 未劃停車位之路邊或人行道 | 3 | 50.0% |
| 6 | 其他 | 0 | |
| 7 | 自有或租用停車場(位) | 0 | |
| Sysmiss | | 813 | |
| Warning: these figures indicate the number of cases found in the data file. They cannot be interpreted as summary statistics of the population of interest. | | | |
| # q57n5: 二.5. 貴公司(行號)97年平常營業車輛停放於何處(可複選): 選擇五 | | | |
| Information | [Type= discrete] [Format=numeric] [Range= 1-7] [Missing=*] | | |
| Statistics [NW/ W] | [Valid=1 -/] [Invalid=818 -/] | | |
| Value | Label | Cases | Percentage |
| 1 | 汽車運輸業停車場 | 0 | |
| 2 | 騎樓 | 0 | |
| 3 | 空地 | 0 | |
| 4 | 路邊停車格 | 0 | |
| 5 | 未劃停車位之路邊或人行道 | 1 | 100.0% |
| 6 | 其他 | 0 | |
| 7 | 自有或租用停車場(位) | 0 | |
| Sysmiss | | 818 | |
| Warning: these figures indicate the number of cases found in the data file. They cannot be interpreted as summary statistics of the population of interest. | | | |
| # q57n6: 二.5. 貴公司(行號)97年平常營業車輛停放於何處(可複選): 選擇六 | | | |
| Information | [Type= discrete] [Format=numeric] [Range= 1-7] [Missing=*] | | |
| Statistics [NW/ W] | [Valid=0 -/] [Invalid=819 -/] | | |
| Value | Label | Cases | Percentage |
| 1 | 汽車運輸業停車場 | 0 | |
| 2 | 騎樓 | 0 | |
| 3 | 空地 | 0 | |
| 4 | 路邊停車格 | 0 | |
| 5 | 未劃停車位之路邊或人行道 | 0 | |
| 6 | 其他 | 0 | |
| 7 | 自有或租用停車場(位) | 0 | |
| Sysmiss | | 819 | |
| Warning: these figures indicate the number of cases found in the data file. They cannot be interpreted as summary statistics of the population of interest. | | | |
| # q58: 二.6. 貴公司(行號)97年平常日與例假日短租車輛出租率(出租率指被出租之短租車輛數/ 總短租車輛數):(1) 平常日(指星期一至星期五) | | | |
| Information | [Type= discrete] [Format=numeric] [Range= 1-8] [Missing=*] | | |
| Statistics [NW/ W] | [Valid=677 -/] [Invalid=142 -/] | | |
| Value | Label | Cases | Percentage |
| 1 | 未滿30% | 351 | 51.8% |
| 2 | 30~未滿40% | 119 | 17.6% |
| 3 | 40~未滿50% | 68 | 10.0% |
| 4 | 50~未滿60% | 61 | 9.0% |
| 5 | 60~未滿70% | 21 | 3.1% |
| 6 | 70~未滿80% | 26 | 3.8% |
| 7 | 80~未滿90% | 19 | 2.8% |

q58: 二.6. 貴公司(行號)97年平常日與例假日短租車輛出租率(出租率指被出租之短租車輛數/ 總短租車輛數):(1) 平常日(指星期一至星期五)

| Value | Label | Cases | Percentage |
|---------|---------|-------|------------|
| 8 | 90% 及以上 | 12 | 1.8% |
| Sysmiss | | 142 | |

Warning: these figures indicate the number of cases found in the data file. They cannot be interpreted as summary statistics of the population of interest.

q59: 二.6. 貴公司(行號)97年平常日與例假日短租車輛出租率(出租率指被出租之短租車輛數/ 總短租車輛數):(2) 例假日(指星期六、星期日及國定假日)

| | |
|--------------------|--|
| Information | [Type= discrete] [Format=numeric] [Range= 1-999] [Missing=*] |
| Statistics [NW/ W] | [Valid=677 /-] [Invalid=142 /-] |

| Value | Label | Cases | Percentage |
|---------|----------|-------|------------|
| 1 | 未滿30% | 215 | 31.8% |
| 2 | 30~未滿40% | 118 | 17.4% |
| 3 | 40~未滿50% | 76 | 11.2% |
| 4 | 50~未滿60% | 86 | 12.7% |
| 5 | 60~未滿70% | 53 | 7.8% |
| 6 | 70~未滿80% | 64 | 9.5% |
| 7 | 80~未滿90% | 37 | 5.5% |
| 8 | 90% 及以上 | 24 | 3.5% |
| 999 | 遺漏值 | 4 | 0.6% |
| Sysmiss | | 142 | |

Warning: these figures indicate the number of cases found in the data file. They cannot be interpreted as summary statistics of the population of interest.

q60: 二.7. 貴公司(行號)97年全年平均每輛短租車輛平常保養維修總費用

| | |
|--------------------|--|
| Information | [Type= discrete] [Format=numeric] [Range= 1-9] [Missing=*] |
| Statistics [NW/ W] | [Valid=677 /-] [Invalid=142 /-] |

| Value | Label | Cases | Percentage |
|---------|----------|-------|------------|
| 1 | 未滿1萬元 | 65 | 9.6% |
| 2 | 1~未滿2萬元 | 187 | 27.6% |
| 3 | 2~未滿3萬元 | 149 | 22.0% |
| 4 | 3~未滿4萬元 | 82 | 12.1% |
| 5 | 4~未滿5萬元 | 49 | 7.2% |
| 6 | 5~未滿6萬元 | 36 | 5.3% |
| 7 | 6~未滿8萬元 | 27 | 4.0% |
| 8 | 8~未滿10萬元 | 37 | 5.5% |
| 9 | 10萬元及以上 | 45 | 6.6% |
| Sysmiss | | 142 | |

Warning: these figures indicate the number of cases found in the data file. They cannot be interpreted as summary statistics of the population of interest.

q61: 二.8. 貴公司(行號)97年全以短租方式出租車輛時,發生租車人未將車輛歸還(含失竊)之車輛數

| | |
|--------------------|--|
| Information | [Type= discrete] [Format=numeric] [Range= 1-6] [Missing=*] |
| Statistics [NW/ W] | [Valid=677 /-] [Invalid=142 /-] |

| Value | Label | Cases | Percentage |
|-------|-------|-------|------------|
| 1 | 0輛 | 541 | 79.9% |
| 2 | 1輛 | 68 | 10.0% |
| 3 | 2輛 | 42 | 6.2% |
| 4 | 3輛 | 11 | 1.6% |

q61: 二.8. 貴公司(行號)97年全以短租方式出租車輛時,發生租車人未將車輛歸還(含失竊)之車輛數

| Value | Label | Cases | Percentage |
|---------|-------|-------|------------|
| 5 | 4輛 | 7 | 1.0% |
| 6 | 5輛及以上 | 8 | 1.2% |
| Sysmiss | | 142 | |

Warning: these figures indicate the number of cases found in the data file. They cannot be interpreted as summary statistics of the population of interest.

q62: 二.9. 貴公司(行號)97年短租業務有沒有提供(或代僱)司機之服務:(限單選)

| | |
|--------------------|--|
| Information | [Type= discrete] [Format=numeric] [Range= 1-2] [Missing=*] |
| Statistics [NW/ W] | [Valid=677 /-] [Invalid=142 /-] |

| Value | Label | Cases | Percentage |
|---------|-------|-------|------------|
| 1 | 有 | 393 | 58.1% |
| 2 | 沒有 | 284 | 41.9% |
| Sysmiss | | 142 | |

Warning: these figures indicate the number of cases found in the data file. They cannot be interpreted as summary statistics of the population of interest.

q63: 二.9. 貴公司(行號)97年短租業務有沒有提供(或代僱)司機之服務(限單選):(1)有,短租租車人中有附代駕駛之比例約為

| | |
|--------------------|--|
| Information | [Type= discrete] [Format=numeric] [Range= 1-8] [Missing=*] |
| Statistics [NW/ W] | [Valid=393 /-] [Invalid=426 /-] |

| Value | Label | Cases | Percentage |
|---------|----------|-------|------------|
| 1 | 未滿3% | 88 | 22.4% |
| 2 | 3~未滿5% | 25 | 6.4% |
| 3 | 5~未滿10% | 27 | 6.9% |
| 4 | 10~未滿15% | 7 | 1.8% |
| 5 | 15~未滿20% | 5 | 1.3% |
| 6 | 20~未滿30% | 9 | 2.3% |
| 7 | 30~未滿40% | 26 | 6.6% |
| 8 | 40%及以上 | 206 | 52.4% |
| Sysmiss | | 426 | |

Warning: these figures indicate the number of cases found in the data file. They cannot be interpreted as summary statistics of the population of interest.

q64: 二.10. 貴公司(行號)97年出租短租車輛之收費:(1)每輛租賃自用小客車出租1天之平均收費(空車出租,不含司機費用及汽油費)

| | |
|--------------------|--|
| Information | [Type= discrete] [Format=numeric] [Range= 1-8] [Missing=*] |
| Statistics [NW/ W] | [Valid=642 /-] [Invalid=177 /-] |

| Value | Label | Cases | Percentage |
|---------|----------------|-------|------------|
| 1 | 未滿1,500元 | 178 | 27.7% |
| 2 | 1,500~未滿2,000元 | 285 | 44.4% |
| 3 | 2,000~未滿2,500元 | 84 | 13.1% |
| 4 | 2,500~未滿3,000元 | 36 | 5.6% |
| 5 | 3,000~未滿3,500元 | 20 | 3.1% |
| 6 | 3,500~未滿4,000 | 14 | 2.2% |
| 7 | 4,000~未滿4,500元 | 12 | 1.9% |
| 8 | 4,500元及以上 | 13 | 2.0% |
| Sysmiss | | 177 | |

Warning: these figures indicate the number of cases found in the data file. They cannot be interpreted as summary statistics of the population of interest.

q65: 二.10. 貴公司(行號)97年出租短租車輛之收費:(2)每輛租賃自用小客貨兩用車出租**1**天之平均收費(空車出租, 不含司機費用及汽油費)

| | |
|---------------------------|---|
| Information | [Type= discrete] [Format=numeric] [Range= 1-96] [Missing=*] |
| Statistics [NW/ W] | [Valid=670 /-] [Invalid=149 /-] |

| Value | Label | Cases | Percentage |
|---------|----------------|-------|------------|
| 1 | 未滿1,250元 | 6 | 0.9% |
| 2 | 1,250~未滿1,500元 | 7 | 1.0% |
| 3 | 1,500~未滿1,750元 | 15 | 2.2% |
| 4 | 1,750~未滿2,000元 | 6 | 0.9% |
| 5 | 2,000~未滿2,250元 | 3 | 0.4% |
| 6 | 2,250~未滿2,500元 | 2 | 0.3% |
| 7 | 2,500~未滿3,000元 | 4 | 0.6% |
| 8 | 3,000元及以上 | 1 | 0.1% |
| 96 | 沒有租賃自用小客貨兩用車 | 626 | 93.4% |
| Sysmiss | | 149 | |

Warning: these figures indicate the number of cases found in the data file. They cannot be interpreted as summary statistics of the population of interest.

q66: 二.10. 貴公司(行號)97年出租短租車輛之收費:(3)每輛租賃自用小貨車出租**1**天之平均收費(空車出租, 不含司機費用及汽油費)

| | |
|---------------------------|--|
| Information | [Type= discrete] [Format=numeric] [Range= 1-8] [Missing=*] |
| Statistics [NW/ W] | [Valid=62 /-] [Invalid=757 /-] |

| Value | Label | Cases | Percentage |
|---------|----------------|-------|------------|
| 1 | 未滿1,250元 | 20 | 32.3% |
| 2 | 1,250~未滿1,500元 | 8 | 12.9% |
| 3 | 1,500~未滿1,750元 | 17 | 27.4% |
| 4 | 1,750~未滿2,000元 | 6 | 9.7% |
| 5 | 2,000~未滿2,250元 | 3 | 4.8% |
| 6 | 2,250~未滿2,500元 | 5 | 8.1% |
| 7 | 2,500~未滿3,000元 | 2 | 3.2% |
| 8 | 3,000元及以上 | 1 | 1.6% |
| Sysmiss | | 757 | |

Warning: these figures indicate the number of cases found in the data file. They cannot be interpreted as summary statistics of the population of interest.





q67: 二.11. 貴公司(行號)97年全年平均每輛短租車之租金收入(不含司機費用)

| | |
|---------------------------|--|
| Information | [Type= discrete] [Format=numeric] [Range= 1-9] [Missing=*] |
| Statistics [NW/ W] | [Valid=677 /-] [Invalid=142 /-] |

| Value | Label | Cases | Percentage |
|---------|-------------|-------|------------|
| 1 | 未滿15萬元 | 372 | 54.9% |
| 2 | 15~未滿20萬元 | 152 | 22.5% |
| 3 | 20~未滿30萬元 | 59 | 8.7% |
| 4 | 30~未滿40萬元 | 31 | 4.6% |
| 5 | 40~未滿50萬元 | 24 | 3.5% |
| 6 | 50~未滿75萬元 | 22 | 3.2% |
| 7 | 75~未滿100萬元 | 9 | 1.3% |
| 8 | 100~未滿150萬元 | 6 | 0.9% |
| 9 | 150萬元及以上 | 2 | 0.3% |
| Sysmiss | | 142 | |

Warning: these figures indicate the number of cases found in the data file. They cannot be interpreted as summary statistics of the population of interest.

q68: 二.12. 貴公司(行號)97年全年短租收入與96年比較:

| Information | | [Type= discrete] [Format=numeric] [Range= 1-4] [Missing=*] | |
|---|-------|--|---|
| Statistics [NW/ W] | | [Valid=677 /-] [Invalid=142 /-] | |
| Value | Label | Cases | Percentage |
| 1 | 成長 | 64 |  9.5% |
| 2 | 衰退 | 527 |  77.8% |
| 3 | 不變 | 80 |  11.8% |
| 4 | 遺漏值 | 6 |  0.9% |
| Sysmiss | | 142 | |
| Warning: these figures indicate the number of cases found in the data file. They cannot be interpreted as summary statistics of the population of interest. | | | |

| # q69: 二.12. 貴公司(行號)97年全年短租收入與96年比較:(1).成長,幅度為 | | | |
|---|--|-------|------------------------------|
| Information | [Type= discrete] [Format=numeric] [Range= 1-4] [Missing=*] | | |
| Statistics [NW/ W] | [Valid=64 /-] [Invalid=755 /-] | | |
| Value | Label | Cases | Percentage |
| 1 | 未滿3% | 17 | <div><div></div></div> 26.6% |
| 2 | 3~未滿5% | 18 | <div><div></div></div> 28.1% |
| 3 | 5~未滿10% | 13 | <div><div></div></div> 20.3% |
| 4 | 10% 及以上 | 16 | <div><div></div></div> 25.0% |
| Sysmiss | | 755 | |
| Warning: these figures indicate the number of cases found in the data file. They cannot be interpreted as summary statistics of the population of interest. | | | |
| # q70: 二.12. 貴公司(行號)97年全年短租收入與96年比較:(2).衰退,幅度為 | | | |
| Information | [Type= discrete] [Format=numeric] [Range= 1-999] [Missing=*] | | |
| Statistics [NW/ W] | [Valid=527 /-] [Invalid=292 /-] | | |
| Value | Label | Cases | Percentage |
| 1 | 未滿3% | 62 | <div><div></div></div> 11.8% |
| 2 | 3~未滿5% | 64 | <div><div></div></div> 12.1% |
| 3 | 5~未滿10% | 91 | <div><div></div></div> 17.3% |
| 4 | 10% 及以上 | 308 | <div><div></div></div> 58.4% |
| 999 | 遺漏值 | 2 | <div><div></div></div> 0.4% |
| Sysmiss | | 292 | |
| Warning: these figures indicate the number of cases found in the data file. They cannot be interpreted as summary statistics of the population of interest. | | | |
| # q71: 三.1. 貴公司(行號)長租客戶最主要為:(限單選) | | | |
| Information | [Type= discrete] [Format=numeric] [Range= 1-5] [Missing=*] | | |
| Statistics [NW/ W] | [Valid=311 /-] [Invalid=508 /-] | | |
| Value | Label | Cases | Percentage |
| 1 | 民營公司企業 | 197 | <div><div></div></div> 63.3% |
| 2 | 政府機關(單位) | 36 | <div><div></div></div> 11.6% |
| 3 | 民間團體 | 29 | <div><div></div></div> 9.3% |
| 4 | 個人 | 45 | <div><div></div></div> 14.5% |
| 5 | 其他 | 4 | <div><div></div></div> 1.3% |
| Sysmiss | | 508 | |
| Warning: these figures indicate the number of cases found in the data file. They cannot be interpreted as summary statistics of the population of interest. | | | |
| # q72: 三.2. 貴公司(行號)長租客戶每次租期以何者最多:(限單選) | | | |
| Information | [Type= discrete] [Format=numeric] [Range= 1-999] [Missing=*] | | |
| Statistics [NW/ W] | [Valid=311 /-] [Invalid=508 /-] | | |
| Value | Label | Cases | Percentage |
| 1 | 1年 | 129 | <div><div></div></div> 41.5% |
| 2 | 1年半 | 7 | <div><div></div></div> 2.3% |
| 3 | 2年 | 49 | <div><div></div></div> 15.8% |
| 4 | 2年半 | 4 | <div><div></div></div> 1.3% |
| 5 | 3年 | 103 | <div><div></div></div> 33.1% |
| 6 | 4年 | 5 | <div><div></div></div> 1.6% |
| 7 | 5年 | 7 | <div><div></div></div> 2.3% |
| 8 | 6年及以上 | 6 | <div><div></div></div> 1.9% |

| # q72: 三.2. 貴公司(行號)長租客戶每次租期以何者最多:(限單選) | | | |
|---|--|-------|------------|
| Value | Label | Cases | Percentage |
| 9 | 其他租期期間 | 0 | |
| 999 | 遺漏值 | 1 | 0.3% |
| Sysmiss | | 508 | |
| Warning: these figures indicate the number of cases found in the data file. They cannot be interpreted as summary statistics of the population of interest. | | | |
| # q73: 三.3. 貴公司(行號)97年長租客戶較常租之車輛類型(限單選):(1)車齡 | | | |
| Information | [Type= discrete] [Format=numeric] [Range= 1-6] [Missing=*] | | |
| Statistics [NW/ W] | [Valid=311 /-] [Invalid=508 /-] | | |
| Value | Label | Cases | Percentage |
| 1 | 未滿1年 | 152 | 48.9% |
| 2 | 1~未滿2年 | 60 | 19.3% |
| 3 | 2~未滿3年 | 41 | 13.2% |
| 4 | 3~未滿4年 | 25 | 8.0% |
| 5 | 4~未滿5年 | 18 | 5.8% |
| 6 | 5年及以上 | 15 | 4.8% |
| Sysmiss | | 508 | |
| Warning: these figures indicate the number of cases found in the data file. They cannot be interpreted as summary statistics of the population of interest. | | | |
| # q74: 三.3. 貴公司(行號)97年長租客戶較常租之車輛類型(限單選):(2)排氣量 | | | |
| Information | [Type= discrete] [Format=numeric] [Range= 1-999] [Missing=*] | | |
| Statistics [NW/ W] | [Valid=311 /-] [Invalid=508 /-] | | |
| Value | Label | Cases | Percentage |
| 1 | 未滿1200cc | 3 | 1.0% |
| 2 | 1200~未滿1600cc | 15 | 4.8% |
| 3 | 1600~未滿2000cc | 120 | 38.6% |
| 4 | 2000~未滿2400cc | 118 | 37.9% |
| 5 | 2400~未滿3000cc | 32 | 10.3% |
| 6 | 3000cc及以上 | 21 | 6.8% |
| 999 | 遺漏值 | 2 | 0.6% |
| Sysmiss | | 508 | |
| Warning: these figures indicate the number of cases found in the data file. They cannot be interpreted as summary statistics of the population of interest. | | | |
| # q75: 三.3. 貴公司(行號)97年長租客戶較常租之車輛類型(限單選):(3)車輛類別 | | | |
| Information | [Type= discrete] [Format=numeric] [Range= 1-999] [Missing=*] | | |
| Statistics [NW/ W] | [Valid=311 /-] [Invalid=508 /-] | | |
| Value | Label | Cases | Percentage |
| 1 | 國產車 | 194 | 62.4% |
| 2 | 進口車 | 114 | 36.7% |
| 999 | 遺漏值 | 3 | 1.0% |
| Sysmiss | | 508 | |
| Warning: these figures indicate the number of cases found in the data file. They cannot be interpreted as summary statistics of the population of interest. | | | |
| # q76: 三.3. 貴公司(行號)97年長租客戶較常租之車輛類型(限單選):(3)車輛類別:[1].國產車,廠牌為__ | | | |
| Information | [Type= discrete] [Format=numeric] [Range= 1-999] [Missing=*] | | |
| Statistics [NW/ W] | [Valid=194 /-] [Invalid=625 /-] | | |

q76: 三.3. 貴公司(行號)97年長租客戶較常租之車輛類型(限單選):(3)車輛類別:[1].國產車,廠牌為—

| Value | Label | Cases | Percentage |
|---------|--------------------|-------|------------|
| 1 | 三陽汽車(Hyundai現代汽車) | 4 | 2.1% |
| 2 | 大發汽車(Daihatsu大發) | 0 | |
| 3 | 中華汽車(三菱Mitsubishi) | 33 | 17.0% |
| 4 | 和泰汽車(豐田Toyota汽車) | 102 | 52.6% |
| 5 | 裕隆汽車NISSAN | 36 | 18.6% |
| 6 | 福特汽車Ford | 14 | 7.2% |
| 7 | 本田汽車(Honda) | 1 | 0.5% |
| 8 | 馬自達(Mazda) | 1 | 0.5% |
| 9 | 鈴木汽車 | 1 | 0.5% |
| 999 | 遺漏值 | 2 | 1.0% |
| Sysmiss | | 625 | |

Warning: these figures indicate the number of cases found in the data file. They cannot be interpreted as summary statistics of the population of interest.

q77: 三.3. 貴公司(行號)97年長租客戶較常租之車輛類型(限單選):(3)車輛類別:[2].進口車,廠牌為—

| | |
|--------------------|---|
| Information | [Type= discrete] [Format=numeric] [Range= 1-15] [Missing=*] |
| Statistics [NW/ W] | [Valid=114 /-] [Invalid=705 /-] |

| Value | Label | Cases | Percentage |
|---------|----------------|-------|------------|
| 1 | Audi | 0 | |
| 2 | BMW | 6 | 5.3% |
| 3 | Jaguar | 0 | |
| 4 | Lexus | 2 | 1.8% |
| 5 | M.Benz | 21 | 18.4% |
| 6 | KIA | 3 | 2.6% |
| 7 | Nissan(日產) | 0 | |
| 8 | Volkswagen(福斯) | 63 | 55.3% |
| 9 | VOLVO | 9 | 7.9% |
| 10 | HUNDRI(慶燦汽車) | 0 | |
| 11 | TOYOTA豐田汽車 | 2 | 1.8% |
| 12 | Hyundai現代汽車 | 4 | 3.5% |
| 13 | 克萊斯勒 | 2 | 1.8% |
| 14 | Land Rover | 1 | 0.9% |
| 15 | NISSAN | 1 | 0.9% |
| Sysmiss | | 705 | |

Warning: these figures indicate the number of cases found in the data file. They cannot be interpreted as summary statistics of the population of interest.

q78: 三.4. 貴公司(行號)長租客戶最主要租車用途:(限單選)

| | |
|--------------------|--|
| Information | [Type= discrete] [Format=numeric] [Range= 1-4] [Missing=*] |
| Statistics [NW/ W] | [Valid=311 /-] [Invalid=508 /-] |

| Value | Label | Cases | Percentage |
|---------|--------|-------|------------|
| 1 | 商務活動 | 143 | 46.0% |
| 2 | 供主管用車 | 58 | 18.6% |
| 3 | 作交通車之用 | 103 | 33.1% |
| 4 | 其他 | 7 | 2.3% |
| Sysmiss | | 508 | |

Warning: these figures indicate the number of cases found in the data file. They cannot be interpreted as summary statistics of the population of interest.

| # q79: 三.5. 貴公司(行號)97年長租車輛中,租購者比例(總租購車數/總租車數)約占:(限單選) | | | |
|---|--|-------|------------------------------|
| Information | [Type= discrete] [Format=numeric] [Range= 1-10] [Missing=*] | | |
| Statistics [NW/ W] | [Valid=311 /-] [Invalid=508 /-] | | |
| Value | Label | Cases | Percentage |
| 1 | 未滿10% | 184 | <div><div></div></div> 59.2% |
| 2 | 10~未滿20% | 33 | <div><div></div></div> 10.6% |
| 3 | 20~未滿30% | 13 | <div><div></div></div> 4.2% |
| 4 | 30~未滿40% | 7 | <div><div></div></div> 2.3% |
| 5 | 40~未滿50% | 12 | <div><div></div></div> 3.9% |
| 6 | 50~未滿60% | 12 | <div><div></div></div> 3.9% |
| 7 | 60~未滿70% | 3 | <div><div></div></div> 1.0% |
| 8 | 70~未滿80% | 9 | <div><div></div></div> 2.9% |
| 9 | 80~未滿90% | 14 | <div><div></div></div> 4.5% |
| 10 | 90%及以上 | 24 | <div><div></div></div> 7.7% |
| Sysmiss | | 508 | |
| Warning: these figures indicate the number of cases found in the data file. They cannot be interpreted as summary statistics of the population of interest. | | | |
| # q80: 三.6. 貴公司(行號)97年全年平均每輛長租車之租金收入(不含司機費用) | | | |
| Information | [Type= discrete] [Format=numeric] [Range= 1-10] [Missing=*] | | |
| Statistics [NW/ W] | [Valid=311 /-] [Invalid=508 /-] | | |
| Value | Label | Cases | Percentage |
| 1 | 未滿10萬元 | 139 | <div><div></div></div> 44.7% |
| 2 | 10~未滿20萬元 | 85 | <div><div></div></div> 27.3% |
| 3 | 20~未滿30萬元 | 40 | <div><div></div></div> 12.9% |
| 4 | 30~未滿40萬元 | 23 | <div><div></div></div> 7.4% |
| 5 | 40~未滿50萬元 | 19 | <div><div></div></div> 6.1% |
| 6 | 50~未滿100萬元 | 4 | <div><div></div></div> 1.3% |
| 7 | 100~未滿150萬元 | 1 | <div><div></div></div> 0.3% |
| 8 | 150~未滿200萬元 | 0 | |
| 9 | 200~未滿300萬元 | 0 | |
| 10 | 300萬元及以上 | 0 | |
| Sysmiss | | 508 | |
| Warning: these figures indicate the number of cases found in the data file. They cannot be interpreted as summary statistics of the population of interest. | | | |
| # q81: 三.7. 貴公司(行號)97年全年長租收入與 96 年比較 | | | |
| Information | [Type= discrete] [Format=numeric] [Range= 1-999] [Missing=*] | | |
| Statistics [NW/ W] | [Valid=311 /-] [Invalid=508 /-] | | |
| Value | Label | Cases | Percentage |
| 1 | 成長 | 63 | <div><div></div></div> 20.3% |
| 2 | 衰退 | 182 | <div><div></div></div> 58.5% |
| 3 | 不變 | 60 | <div><div></div></div> 19.3% |
| 4 | 遺漏值 | 5 | <div><div></div></div> 1.6% |
| 999 | 遺漏值 | 1 | <div><div></div></div> 0.3% |
| Sysmiss | | 508 | |
| Warning: these figures indicate the number of cases found in the data file. They cannot be interpreted as summary statistics of the population of interest. | | | |
| # q82: 三.7. 貴公司(行號)97年全年長租收入與 96 年比較:(1),成長,幅度為 | | | |
| Information | [Type= discrete] [Format=numeric] [Range= 1-4] [Missing=*] | | |

| # q82: 三.7. 貴公司(行號)97年全年長租收入與96年比較:(1).成長,幅度為 | | | |
|---|-----------|--|------------------------------|
| Statistics [NW/ W] | | [Valid=63 /-] [Invalid=756 /-] | |
| Value | Label | Cases | Percentage |
| 1 | 未滿3% | 13 | <div><div></div></div> 20.6% |
| 2 | 3~未滿5% | 17 | <div><div></div></div> 27.0% |
| 3 | 5~未滿10% | 12 | <div><div></div></div> 19.0% |
| 4 | 10%及以上 | 21 | <div><div></div></div> 33.3% |
| Sysmiss | | 756 | |
| Warning: these figures indicate the number of cases found in the data file. They cannot be interpreted as summary statistics of the population of interest. | | | |
| # q83: 三.7. 貴公司(行號)97年全年長租收入與96年比較:(2).衰退,幅度為 | | | |
| Information | | [Type= discrete] [Format=numeric] [Range= 1-4] [Missing=*] | |
| Statistics [NW/ W] | | [Valid=182 /-] [Invalid=637 /-] | |
| Value | Label | Cases | Percentage |
| 1 | 未滿3% | 25 | <div><div></div></div> 13.7% |
| 2 | 3~未滿5% | 23 | <div><div></div></div> 12.6% |
| 3 | 5~未滿10% | 28 | <div><div></div></div> 15.4% |
| 4 | 10%及以上 | 106 | <div><div></div></div> 58.2% |
| Sysmiss | | 637 | |
| Warning: these figures indicate the number of cases found in the data file. They cannot be interpreted as summary statistics of the population of interest. | | | |
| # q84: 三.8. 貴公司(行號)97年全年經營長租業務收入占總收入之比率 | | | |
| Information | | [Type= discrete] [Format=numeric] [Range= 1-999] [Missing=*] | |
| Statistics [NW/ W] | | [Valid=311 /-] [Invalid=508 /-] | |
| Value | Label | Cases | Percentage |
| 1 | 未滿30% | 97 | <div><div></div></div> 31.2% |
| 2 | 30~未滿40% | 41 | <div><div></div></div> 13.2% |
| 3 | 40~未滿50% | 21 | <div><div></div></div> 6.8% |
| 4 | 50~未滿60% | 18 | <div><div></div></div> 5.8% |
| 5 | 60~未滿70% | 9 | <div><div></div></div> 2.9% |
| 6 | 70~未滿80% | 14 | <div><div></div></div> 4.5% |
| 7 | 80~未滿100% | 33 | <div><div></div></div> 10.6% |
| 8 | 100% | 77 | <div><div></div></div> 24.8% |
| 999 | 遺漏值 | 1 | <div><div></div></div> 0.3% |
| Sysmiss | | 508 | |
| Warning: these figures indicate the number of cases found in the data file. They cannot be interpreted as summary statistics of the population of interest. | | | |
| # q85: 三.9. 貴公司(行號)97年全年整體營運收入與96年比較:(限短租及長租皆有經營者填) | | | |
| Information | | [Type= discrete] [Format=numeric] [Range= 1-999] [Missing=*] | |
| Statistics [NW/ W] | | [Valid=170 /-] [Invalid=649 /-] | |
| Value | Label | Cases | Percentage |
| 1 | 成長 | 22 | <div><div></div></div> 12.9% |
| 2 | 衰退 | 123 | <div><div></div></div> 72.4% |
| 3 | 不變 | 21 | <div><div></div></div> 12.4% |
| 4 | 遺漏值 | 3 | <div><div></div></div> 1.8% |
| 999 | 遺漏值 | 1 | <div><div></div></div> 0.6% |
| Sysmiss | | 649 | |
| Warning: these figures indicate the number of cases found in the data file. They cannot be interpreted as summary statistics of the population of interest. | | | |

| | | | |
|---|--|-------|------------------------------|
| # q86: 三.9. 貴公司(行號)97年全年整體營運收入與96年比較:(1).成長,幅度為 | | | |
| Information | [Type= discrete] [Format=numeric] [Range= 1-4] [Missing=*] | | |
| Statistics [NW/ W] | [Valid=22 /-] [Invalid=797 /-] | | |
| Value | Label | Cases | Percentage |
| 1 | 未滿3% | 1 | <div><div></div></div> 4.5% |
| 2 | 3~未滿5% | 6 | <div><div></div></div> 27.3% |
| 3 | 5~未滿10% | 9 | <div><div></div></div> 40.9% |
| 4 | 10% 及以上 | 6 | <div><div></div></div> 27.3% |
| Sysmiss | | 797 | |
| Warning: these figures indicate the number of cases found in the data file. They cannot be interpreted as summary statistics of the population of interest. | | | |
| # q87: 三.9. 貴公司(行號)97年全年整體營運收入與96年比較:(2).衰退,幅度為 | | | |
| Information | [Type= discrete] [Format=numeric] [Range= 1-4] [Missing=*] | | |
| Statistics [NW/ W] | [Valid=123 /-] [Invalid=696 /-] | | |
| Value | Label | Cases | Percentage |
| 1 | 未滿3% | 18 | <div><div></div></div> 14.6% |
| 2 | 3~未滿5% | 19 | <div><div></div></div> 15.4% |
| 3 | 5~未滿10% | 21 | <div><div></div></div> 17.1% |
| 4 | 10% 及以上 | 65 | <div><div></div></div> 52.8% |
| Sysmiss | | 696 | |
| Warning: these figures indicate the number of cases found in the data file. They cannot be interpreted as summary statistics of the population of interest. | | | |
| # q88: 四.1. 貴公司(行號)營業車輛97年底,除強制汽車責任險外,有沒有投保其他保險(含97年底以前投保且保險期間有涵蓋到97年底之保險) | | | |
| Information | [Type= discrete] [Format=numeric] [Range= 1-999] [Missing=*] | | |
| Statistics [NW/ W] | [Valid=819 /-] [Invalid=0 /-] | | |
| Value | Label | Cases | Percentage |
| 1 | 有 | 664 | <div><div></div></div> 81.1% |
| 2 | 沒有 | 154 | <div><div></div></div> 18.8% |
| 999 | 遺漏值 | 1 | <div><div></div></div> 0.1% |
| Warning: these figures indicate the number of cases found in the data file. They cannot be interpreted as summary statistics of the population of interest. | | | |
| # q89n1: 四.1. 貴公司(行號)營業車輛97年底,除強制汽車責任險外,有沒有投保其他保險:(1).有,投保種類(可複選):選擇一 | | | |
| Information | [Type= discrete] [Format=numeric] [Range= 1-6] [Missing=*] | | |
| Statistics [NW/ W] | [Valid=664 /-] [Invalid=155 /-] | | |
| Value | Label | Cases | Percentage |
| 1 | 任意汽車第三人責任險(意外險) | 604 | <div><div></div></div> 91.0% |
| 2 | 竊盜險 | 10 | <div><div></div></div> 1.5% |
| 3 | 車體損失險 | 7 | <div><div></div></div> 1.1% |
| 4 | 乘客責任險(或平安險) | 37 | <div><div></div></div> 5.6% |
| 5 | 綜合損失險 | 2 | <div><div></div></div> 0.3% |
| 6 | 其他 | 4 | <div><div></div></div> 0.6% |
| Sysmiss | | 155 | |
| Warning: these figures indicate the number of cases found in the data file. They cannot be interpreted as summary statistics of the population of interest. | | | |
| # q89n2: 四.1. 貴公司(行號)營業車輛97年底,除強制汽車責任險外,有沒有投保其他保險:(1).有,投保種類(可複選):選擇二 | | | |
| Information | [Type= discrete] [Format=numeric] [Range= 1-6] [Missing=*] | | |

q89n2: 四.1. 貴公司(行號)營業車輛97年底,除強制汽車責任險外,有沒有投保其他保險:(1).有,投保種類(可複選):
選擇二

Statistics [NW/ W] [Valid=520 /-] [Invalid=299 /-]

| Value | Label | Cases | Percentage |
|---------|-----------------|-------|------------|
| 1 | 任意汽車第三人責任險(意外險) | 0 | |
| 2 | 竊盜險 | 247 | 47.5% |
| 3 | 車體損失險 | 64 | 12.3% |
| 4 | 乘客責任險(或平安險) | 203 | 39.0% |
| 5 | 綜合損失險 | 4 | 0.8% |
| 6 | 其他 | 2 | 0.4% |
| Sysmiss | | 299 | |

Warning: these figures indicate the number of cases found in the data file. They cannot be interpreted as summary statistics of the population of interest.

q89n3: 四.1. 貴公司(行號)營業車輛97年底,除強制汽車責任險外,有沒有投保其他保險:(1).有,投保種類(可複選):
選擇三

Information [Type= discrete] [Format=numeric] [Range= 1-6] [Missing=*]

Statistics [NW/ W] [Valid=293 /-] [Invalid=526 /-]

| Value | Label | Cases | Percentage |
|---------|-----------------|-------|------------|
| 1 | 任意汽車第三人責任險(意外險) | 0 | |
| 2 | 竊盜險 | 0 | |
| 3 | 車體損失險 | 171 | 58.4% |
| 4 | 乘客責任險(或平安險) | 116 | 39.6% |
| 5 | 綜合損失險 | 4 | 1.4% |
| 6 | 其他 | 2 | 0.7% |
| Sysmiss | | 526 | |

Warning: these figures indicate the number of cases found in the data file. They cannot be interpreted as summary statistics of the population of interest.

q89n4: 四.1. 貴公司(行號)營業車輛97年底,除強制汽車責任險外,有沒有投保其他保險:(1).有,投保種類(可複選):
選擇四

Information [Type= discrete] [Format=numeric] [Range= 1-6] [Missing=*]

Statistics [NW/ W] [Valid=178 /-] [Invalid=641 /-]

| Value | Label | Cases | Percentage |
|---------|-----------------|-------|------------|
| 1 | 任意汽車第三人責任險(意外險) | 0 | |
| 2 | 竊盜險 | 0 | |
| 3 | 車體損失險 | 0 | |
| 4 | 乘客責任險(或平安險) | 162 | 91.0% |
| 5 | 綜合損失險 | 16 | 9.0% |
| 6 | 其他 | 0 | |
| Sysmiss | | 641 | |

Warning: these figures indicate the number of cases found in the data file. They cannot be interpreted as summary statistics of the population of interest.

q89n5: 四.1. 貴公司(行號)營業車輛97年底,除強制汽車責任險外,有沒有投保其他保險:(1).有,投保種類(可複選):
選擇五

Information [Type= discrete] [Format=numeric] [Range= 1-6] [Missing=*]

Statistics [NW/ W] [Valid=75 /-] [Invalid=744 /-]

| Value | Label | Cases | Percentage |
|-------|-----------------|-------|------------|
| 1 | 任意汽車第三人責任險(意外險) | 0 | |
| 2 | 竊盜險 | 0 | |

q89n5: 四.1. 貴公司(行號)營業車輛97年底,除強制汽車責任險外,有沒有投保其他保險:(1).有,投保種類(可複選):選擇五

| Value | Label | Cases | Percentage |
|---------|-------------|-------|------------|
| 3 | 車體損失險 | 0 | |
| 4 | 乘客責任險(或平安險) | 0 | |
| 5 | 綜合損失險 | 72 | 96.0% |
| 6 | 其他 | 3 | 4.0% |
| Sysmiss | | 744 | |

Warning: these figures indicate the number of cases found in the data file. They cannot be interpreted as summary statistics of the population of interest.

q89n6: 四.1. 貴公司(行號)營業車輛97年底,除強制汽車責任險外,有沒有投保其他保險:(1).有,投保種類(可複選):選擇六

| | |
|--------------------|--|
| Information | [Type= discrete] [Format=numeric] [Range= 1-6] [Missing=*] |
| Statistics [NW/ W] | [Valid=0 /-] [Invalid=819 /-] |

| Value | Label | Cases | Percentage |
|---------|-----------------|-------|------------|
| 1 | 任意汽車第三人責任險(意外險) | 0 | |
| 2 | 竊盜險 | 0 | |
| 3 | 車體損失險 | 0 | |
| 4 | 乘客責任險(或平安險) | 0 | |
| 5 | 綜合損失險 | 0 | |
| 6 | 其他 | 0 | |
| Sysmiss | | 819 | |

Warning: these figures indicate the number of cases found in the data file. They cannot be interpreted as summary statistics of the population of interest.

q90: 四.2. 貴公司(行號)97年全年平均每輛營業車輛之保險費為:

| | |
|--------------------|--|
| Information | [Type= discrete] [Format=numeric] [Range= 1-999] [Missing=*] |
| Statistics [NW/ W] | [Valid=819 /-] [Invalid=0 /-] |

| Value | Label | Cases | Percentage |
|-------|------------|-------|------------|
| 1 | 未滿5千元 | 182 | 22.2% |
| 2 | 5千~未滿1萬元 | 205 | 25.0% |
| 3 | 1萬~未滿2萬元 | 188 | 23.0% |
| 4 | 2萬~未滿3萬元 | 119 | 14.5% |
| 5 | 3萬~未滿5萬元 | 86 | 10.5% |
| 6 | 5萬~未滿7萬元 | 17 | 2.1% |
| 7 | 7萬~未滿10萬元 | 9 | 1.1% |
| 8 | 10萬~未滿15萬元 | 6 | 0.7% |
| 9 | 15萬元及以上 | 6 | 0.7% |
| 999 | 遺漏值 | 1 | 0.1% |

Warning: these figures indicate the number of cases found in the data file. They cannot be interpreted as summary statistics of the population of interest.

q91: 四.3. 貴公司(行號)97年所有出租車輛,在租期內違規經照相被逕行舉發之總件數:

| | |
|--------------------|--|
| Information | [Type= discrete] [Format=numeric] [Range= 1-999] [Missing=*] |
| Statistics [NW/ W] | [Valid=819 /-] [Invalid=0 /-] |

| Value | Label | Cases | Percentage |
|-------|--------|-------|------------|
| 1 | 0件 | 85 | 10.4% |
| 2 | 1~5件 | 212 | 25.9% |
| 3 | 6~10件 | 146 | 17.8% |
| 4 | 11~20件 | 122 | 14.9% |

q91: 四.3. 貴公司(行號)97年所有出租車輛,在租期內違規經照相被逕行舉發之總件數:

| Value | Label | Cases | Percentage |
|-------|----------|-------|------------|
| 5 | 21~30件 | 66 | 8.1% |
| 6 | 31~50件 | 72 | 8.8% |
| 7 | 51~100件 | 42 | 5.1% |
| 8 | 101~200件 | 37 | 4.5% |
| 9 | 201件及以上 | 36 | 4.4% |
| 999 | 遺漏值 | 1 | 0.1% |

Warning: these figures indicate the number of cases found in the data file. They cannot be interpreted as summary statistics of the population of interest.

q92: 四.4. 貴公司(行號)97年所有出租車輛,在租期內因租車人違規而無法由其繳清罰款之總件數:

| | |
|--------------------|--|
| Information | [Type= discrete] [Format=numeric] [Range= 1-999] [Missing=*] |
| Statistics [NW/ W] | [Valid=819 /-] [Invalid=0 /-] |

| Value | Label | Cases | Percentage |
|-------|--------|-------|------------|
| 1 | 0件 | 545 | 66.5% |
| 2 | 1件 | 36 | 4.4% |
| 3 | 2件 | 46 | 5.6% |
| 4 | 3件 | 45 | 5.5% |
| 5 | 4~5件 | 41 | 5.0% |
| 6 | 6~10件 | 45 | 5.5% |
| 7 | 11~20件 | 28 | 3.4% |
| 8 | 21~50件 | 19 | 2.3% |
| 9 | 51件及以上 | 13 | 1.6% |
| 999 | 遺漏值 | 1 | 0.1% |

Warning: these figures indicate the number of cases found in the data file. They cannot be interpreted as summary statistics of the population of interest.

q93: 四.4. 貴公司(行號)97年所有出租車輛,在租期內因租車人違規而無法由其繳清罰款之總件數:其中,被舉發不繳納ETC費用件數

| | |
|--------------------|--|
| Information | [Type= discrete] [Format=numeric] [Range= 1-999] [Missing=*] |
| Statistics [NW/ W] | [Valid=819 /-] [Invalid=0 /-] |

| Value | Label | Cases | Percentage |
|-------|--------|-------|------------|
| 1 | 0件 | 679 | 82.9% |
| 2 | 1件 | 26 | 3.2% |
| 3 | 2件 | 32 | 3.9% |
| 4 | 3件 | 24 | 2.9% |
| 5 | 4~5件 | 19 | 2.3% |
| 6 | 6~10件 | 24 | 2.9% |
| 7 | 11~20件 | 8 | 1.0% |
| 8 | 21~50件 | 4 | 0.5% |
| 9 | 51件及以上 | 2 | 0.2% |
| 999 | 遺漏值 | 1 | 0.1% |

Warning: these figures indicate the number of cases found in the data file. They cannot be interpreted as summary statistics of the population of interest.

q94: 四.5. 貴公司(行號)97年全年所有出租車輛,在租期內曾發生交通事故之次數:(以肇事有實際發生理賠為準,含
有
理
賠
之
財
物
損
失
或
輕
微
受
傷
之
輕
微
事
故)

| | |
|--------------------|--|
| Information | [Type= discrete] [Format=numeric] [Range= 1-999] [Missing=*] |
| Statistics [NW/ W] | [Valid=819 /-] [Invalid=0 /-] |

q94: 四.5. 貴公司(行號)97年全年所有出租車輛,在租期內曾發生交通事故之次數:(以肇事有實際發生理賠為準,含
有理賠之財物損失或輕微受傷之輕微事故)

| Value | Label | Cases | Percentage |
|-------|--------|-------|------------|
| 1 | 0次 | 354 | 43.2% |
| 2 | 1次 | 100 | 12.2% |
| 3 | 2次 | 130 | 15.9% |
| 4 | 3次 | 74 | 9.0% |
| 5 | 4次 | 23 | 2.8% |
| 6 | 5次 | 37 | 4.5% |
| 7 | 6-10次 | 47 | 5.7% |
| 8 | 11-20次 | 23 | 2.8% |
| 9 | 21次及以上 | 30 | 3.7% |
| 999 | 遺漏值 | 1 | 0.1% |

Warning: these figures indicate the number of cases found in the data file. They cannot be interpreted as summary statistics of the population of interest.

q95: 五.1. 貴公司(行號)97年對監理處所(站)辦理有關小客貨車租賃業務手續整體服務態度及品質之滿意程度:

| | |
|--------------------|---|
| Information | [Type= discrete] [Format=numeric] [Range= 1-96] [Missing=*] |
| Statistics [NW/ W] | [Valid=819 /-] [Invalid=0 /-] |

| Value | Label | Cases | Percentage |
|-------|-------|-------|------------|
| 1 | 很滿意 | 91 | 11.1% |
| 2 | 還算滿意 | 532 | 65.0% |
| 3 | 不大滿意 | 88 | 10.7% |
| 4 | 很不滿意 | 34 | 4.2% |
| 96 | 無意見 | 74 | 9.0% |

Warning: these figures indicate the number of cases found in the data file. They cannot be interpreted as summary statistics of the population of interest.

q96: 五.2. 貴公司(行號)97年有沒有使用交通部核定之「小客車租賃定型化契約範本」?

| | |
|--------------------|--|
| Information | [Type= discrete] [Format=numeric] [Range= 1-2] [Missing=*] |
| Statistics [NW/ W] | [Valid=819 /-] [Invalid=0 /-] |

| Value | Label | Cases | Percentage |
|-------|-------|-------|------------|
| 1 | 有 | 547 | 66.8% |
| 2 | 沒有 | 272 | 33.2% |

Warning: these figures indicate the number of cases found in the data file. They cannot be interpreted as summary statistics of the population of interest.

q97: 五.2. 貴公司(行號)97年有沒有使用交通部核定之「小客車租賃定型化契約範本」?(1)有,對契約內容是否感到滿意[1]滿意

| | |
|--------------------|--|
| Information | [Type= discrete] [Format=numeric] [Range= 1-999] [Missing=*] |
| Statistics [NW/ W] | [Valid=547 /-] [Invalid=272 /-] |

| Value | Label | Cases | Percentage |
|---------|-------|-------|------------|
| 1 | 滿意 | 495 | 90.5% |
| 2 | 不滿意 | 51 | 9.3% |
| 999 | 遺漏值 | 1 | 0.2% |
| Sysmiss | | 272 | |

Warning: these figures indicate the number of cases found in the data file. They cannot be interpreted as summary statistics of the population of interest.

q98: 五.2. 貴公司(行號)97年有沒有使用交通部核定之「小客車租賃定型化契約範本」?(1)有,對契約內容是否感到滿意[2]不滿意,主要原因—

| | |
|--------------------|--|
| Information | [Type= discrete] [Format=numeric] [Range= 1-999] [Missing=*] |
| Statistics [NW/ W] | [Valid=51 /-] [Invalid=768 /-] |

q98: 五.2. 貴公司(行號)97年有沒有使用交通部核定之「小客車租賃定型化契約範本」?(1)有,對契約內容是否感到滿意[2]不滿意,主要原因——

| Value | Label | Cases | Percentage |
|---------|---------------------|-------|------------|
| 1 | 沒有證明酒後開車的歸屬責任 | 4 | 7.8% |
| 2 | 有些條文沒有詳列 | 9 | 17.6% |
| 3 | 景氣不好, 契約不適用 | 1 | 2.0% |
| 4 | 政府配套措施不完善 | 1 | 2.0% |
| 5 | 稅金繳納高於計程車 | 1 | 2.0% |
| 6 | 契約條例太繁瑣 | 13 | 25.5% |
| 7 | 內容不合實際需求 | 11 | 21.6% |
| 8 | 沒有保障業者 | 8 | 15.7% |
| 9 | 應更新契約內容(用很久了,而且太大張) | 1 | 2.0% |
| 10 | 需要簽名的地方太多 | 1 | 2.0% |
| 999 | 遺漏值 | 1 | 2.0% |
| Sysmiss | | 768 | |

Warning: these figures indicate the number of cases found in the data file. They cannot be interpreted as summary statistics of the population of interest.

q99: 五.2. 貴公司(行號)97年有沒有使用交通部核定之「小客車租賃定型化契約範本」?(2)沒有,A.不使用「小客車租賃定型化契約範本」的原因

| | |
|--------------------|--|
| Information | [Type= discrete] [Format=numeric] [Range= 1-4] [Missing=*] |
| Statistics [NW/ W] | [Valid=272 /-] [Invalid=547 /-] |

| Value | Label | Cases | Percentage |
|---------|-----------|-------|------------|
| 1 | 沒有此契約範本 | 87 | 32.0% |
| 2 | 使用自己設計的契約 | 143 | 52.6% |
| 3 | 認為不適用 | 25 | 9.2% |
| 4 | 其他 | 17 | 6.2% |
| Sysmiss | | 547 | |

Warning: these figures indicate the number of cases found in the data file. They cannot be interpreted as summary statistics of the population of interest.

q100: 五.2. 貴公司(行號)97年有沒有使用交通部核定之「小客車租賃定型化契約範本」?(2)沒有,A.不使用「小客車租賃定型化契約範本」的原因:(4)其他原因(請註明——)

| | |
|--------------------|--|
| Information | [Type= discrete] [Format=numeric] [Range= 1-999] [Missing=*] |
| Statistics [NW/ W] | [Valid=25 /-] [Invalid=794 /-] |

| Value | Label | Cases | Percentage |
|---------|----------------|-------|------------|
| 1 | 以長期租賃客戶為主 | 5 | 20.0% |
| 2 | 專營代駕,皆配有司機 | 5 | 20.0% |
| 3 | 條文不夠細緻及多樣 | 2 | 8.0% |
| 4 | 契約需雙方同意,會有變動修改 | 2 | 8.0% |
| 5 | 契約需雙方同意,會有變動修改 | 8 | 32.0% |
| 6 | 太大張,不方便收放 | 2 | 8.0% |
| 999 | 遺漏值 | 1 | 4.0% |
| Sysmiss | | 794 | |

Warning: these figures indicate the number of cases found in the data file. They cannot be interpreted as summary statistics of the population of interest.

q101: 五.2. 貴公司(行號)97年有沒有使用交通部核定之「小客車租賃定型化契約範本」?(2)沒有,B.未來是否會使用此契約範本

| | |
|--------------------|--|
| Information | [Type= discrete] [Format=numeric] [Range= 1-999] [Missing=*] |
| Statistics [NW/ W] | [Valid=272 /-] [Invalid=547 /-] |

q101: 五.2. 貴公司(行號)97年有沒有使用交通部核定之「小客車租賃定型化契約範本」?(2)沒有,B.未來是否會使用此契約範本

| Value | Label | Cases | Percentage |
|---------|-------|-------|------------|
| 1 | 會 | 158 | 58.1% |
| 2 | 不會 | 106 | 39.0% |
| 999 | 遺漏值 | 8 | 2.9% |
| Sysmiss | | 547 | |

Warning: these figures indicate the number of cases found in the data file. They cannot be interpreted as summary statistics of the population of interest.

q102: 五.2. 貴公司(行號)97年有沒有使用交通部核定之「小客車租賃定型化契約範本」?(2)沒有,B.未來是否會使用此契約範本:(2)不會(請註明__)

| | |
|--------------------|---|
| Information | [Type= discrete] [Format=numeric] [Range= 1-15] [Missing=*] |
| Statistics [NW/ W] | [Valid=106 /-] [Invalid=713 /-] |

| Value | Label | Cases | Percentage |
|---------|---------------------|-------|------------|
| 1 | 長期租賃不適用 | 8 | 7.5% |
| 2 | 不知是否可以適用於公司電腦程式 | 1 | 0.9% |
| 3 | 專營代駕,皆配有司機 | 8 | 7.5% |
| 4 | 依客戶需要訂定契約 | 14 | 13.2% |
| 5 | 太複雜了 | 5 | 4.7% |
| 6 | 不需要 | 7 | 6.6% |
| 7 | 條例不足 | 3 | 2.8% |
| 8 | 公司有專屬的契約 | 24 | 22.6% |
| 9 | 不了解此契約 | 3 | 2.8% |
| 10 | 公司營運狀況不佳 | 6 | 5.7% |
| 11 | 契約內容與實際經營無法配合,所以不適用 | 12 | 11.3% |
| 12 | 以公會提供之契約範本為主 | 8 | 7.5% |
| 13 | 太大張,不方便收放 | 2 | 1.9% |
| 14 | 會參考並加以改良,讓契約更適合公司使用 | 4 | 3.8% |
| 15 | 因縣政府機關打合約 | 1 | 0.9% |
| Sysmiss | | 713 | |

Warning: these figures indicate the number of cases found in the data file. They cannot be interpreted as summary statistics of the population of interest.

q103: 五.3. 貴公司(行號)是否願意配合公路主管機關查核該公司所使用之「小客車租賃定型化契約」?

| | |
|--------------------|--|
| Information | [Type= discrete] [Format=numeric] [Range= 1-999] [Missing=*] |
| Statistics [NW/ W] | [Valid=819 /-] [Invalid=0 /-] |

| Value | Label | Cases | Percentage |
|-------|-------|-------|------------|
| 1 | 願意 | 694 | 84.7% |
| 2 | 不願意 | 124 | 15.1% |
| 999 | 遺漏值 | 1 | 0.1% |

Warning: these figures indicate the number of cases found in the data file. They cannot be interpreted as summary statistics of the population of interest.

q104: 五.3. 貴公司(行號)是否願意配合公路主管機關查核該公司所使用之「小客車租賃定型化契約」?(2)不願意,最主要原因為()

| | |
|--------------------|--|
| Information | [Type= discrete] [Format=numeric] [Range= 1-999] [Missing=*] |
| Statistics [NW/ W] | [Valid=124 /-] [Invalid=695 /-] |

| Value | Label | Cases | Percentage |
|-------|-----------------|-------|------------|
| 1 | 以長期租賃客戶為主,不適用 | 4 | 3.2% |
| 2 | 不知是否可以適用於公司電腦程式 | 1 | 0.8% |

q104: 五.3. 貴公司(行號)是否願意配合公路主管機關查核該公司所使用之「小客車租賃定型化契約」?(2)不願意, 最主要原因為()

| Value | Label | Cases | Percentage |
|---------|-----------------|-------|------------|
| 3 | 不實用, 客戶另訂 | 16 | 12.9% |
| 4 | 公司營運狀況不佳 | 8 | 6.5% |
| 5 | 太複雜了 | 7 | 5.6% |
| 6 | 不需要 | 21 | 16.9% |
| 7 | 增加查核手續, 麻煩 | 13 | 10.5% |
| 8 | 怕交通部強制使用契約範本 | 1 | 0.8% |
| 9 | 怕會有人偽裝主管機關人員來詐騙 | 1 | 0.8% |
| 10 | 沒有一致性 | 1 | 0.8% |
| 11 | 商業機密, 不便提供 | 5 | 4.0% |
| 12 | 司機上班時間不固定 | 1 | 0.8% |
| 13 | 做生意很忙怕沒時間 | 16 | 12.9% |
| 14 | 沒有幫助 | 2 | 1.6% |
| 15 | 不接新客戶 | 2 | 1.6% |
| 16 | 公會有小客貨車電腦化作業之契約 | 5 | 4.0% |
| 17 | 規範的內容與實際營運不符 | 9 | 7.3% |
| 18 | 總公司授權問題 | 2 | 1.6% |
| 19 | 沒有用, 警察照開罰單 | 2 | 1.6% |
| 20 | 公司政策 | 1 | 0.8% |
| 21 | 對契約不了解 | 3 | 2.4% |
| 22 | 性質略有不同 | 2 | 1.6% |
| 999 | 遺漏值 | 1 | 0.8% |
| Sysmiss | | 695 | |

Warning: these figures indicate the number of cases found in the data file. They cannot be interpreted as summary statistics of the population of interest.

q105: 五.4. 貴公司(行號)認為97年小客貨車租賃業者(同業間)利用自用小客車、小貨車、小客貨兩用車(俗稱白牌車)變相經營租賃車業務之情形

| Information | [Type= discrete] [Format=numeric] [Range= 1-95] [Missing=*] | | |
|---------------------------|---|-------|------------|
| Statistics [NW/ W] | [Valid=819 /-] [Invalid=0 /-] | | |
| Value | Label | Cases | Percentage |
| 1 | 很普遍 | 213 | 26.0% |
| 2 | 普遍 | 132 | 16.1% |
| 3 | 很少 | 138 | 16.8% |
| 4 | 沒有 | 127 | 15.5% |
| 95 | 不知道 | 209 | 25.5% |

Warning: these figures indicate the number of cases found in the data file. They cannot be interpreted as summary statistics of the population of interest.

q106: 五.5. 貴公司(行號)認為97年小客車租賃業者(同業間)利用租賃車在機場違規攬客之情形




| Information | [Type= discrete] [Format=numeric] [Range= 1-95] [Missing=*] | | |
|---------------------------|---|-------|------------|
| Statistics [NW/ W] | [Valid=819 /-] [Invalid=0 /-] | | |
| Value | Label | Cases | Percentage |
| 1 | 很普遍 | 78 | 9.5% |
| 2 | 普遍 | 75 | 9.2% |
| 3 | 很少 | 137 | 16.7% |
| 4 | 沒有 | 194 | 23.7% |
| 95 | 不知道 | 335 | 40.9% |

| | | | |
|---|--|-------|------------|
| # q106: 五.5. 貴公司(行號)認為 97 年小客車租賃業者(同業間)利用租賃車在機場違規攬客之情形 | | | |
| Warning: these figures indicate the number of cases found in the data file. They cannot be interpreted as summary statistics of the population of interest. | | | |
| # q107: 五.6. 貴公司(行號)認為 97 年非小客貨車租賃業者違法經營小客貨車租賃業務之情形 | | | |
| Information | [Type= discrete] [Format=numeric] [Range= 1-95] [Missing=*] | | |
| Statistics [NW/ W] | [Valid=819 /-] [Invalid=0 /-] | | |
| Value | Label | Cases | Percentage |
| 1 | 很普遍 | 146 | 17.8% |
| 2 | 普遍 | 115 | 14.0% |
| 3 | 很少 | 127 | 15.5% |
| 4 | 沒有 | 150 | 18.3% |
| 95 | 不知道 | 281 | 34.3% |
| Warning: these figures indicate the number of cases found in the data file. They cannot be interpreted as summary statistics of the population of interest. | | | |
| # q108: 六.1. 貴公司(行號)預期 98 年短租、長租業務營運狀況與 97 年比較(有兼營長、短租者 二者均請填答):(1).貴公司(行號)預期 98 年【短租】業務營運狀況與 97 年比較 | | | |
| Information | [Type= discrete] [Format=numeric] [Range= 1-3] [Missing=*] | | |
| Statistics [NW/ W] | [Valid=677 /-] [Invalid=142 /-] | | |
| Value | Label | Cases | Percentage |
| 1 | 成長 | 94 | 13.9% |
| 2 | 衰退 | 490 | 72.4% |
| 3 | 不變 | 93 | 13.7% |
| Sysmiss | | 142 | |
| Warning: these figures indicate the number of cases found in the data file. They cannot be interpreted as summary statistics of the population of interest. | | | |
| # q109: 六.1. 貴公司(行號)預期 98 年短租、長租業務營運狀況與 97 年比較(有兼營長、短租者 二者均請填答):(1).貴公司(行號)預期 98 年【短租】業務營運狀況與 97 年比較.[1]成長,幅度為— | | | |
| Information | [Type= discrete] [Format=numeric] [Range= 1-4] [Missing=*] | | |
| Statistics [NW/ W] | [Valid=94 /-] [Invalid=725 /-] | | |
| Value | Label | Cases | Percentage |
| 1 | 未滿3% | 33 | 35.1% |
| 2 | 3~未滿5% | 28 | 29.8% |
| 3 | 5~未滿10% | 18 | 19.1% |
| 4 | 10%及以上 | 15 | 16.0% |
| Sysmiss | | 725 | |
| Warning: these figures indicate the number of cases found in the data file. They cannot be interpreted as summary statistics of the population of interest. | | | |
| # q110: 六.1. 貴公司(行號)預期 98 年短租、長租業務營運狀況與 97 年比較(有兼營長、短租者 二者均請填答):(1).貴公司(行號)預期 98 年【短租】業務營運狀況與 97 年比較.[2]衰退,幅度為— | | | |
| Information | [Type= discrete] [Format=numeric] [Range= 1-999] [Missing=*] | | |
| Statistics [NW/ W] | [Valid=490 /-] [Invalid=329 /-] | | |
| Value | Label | Cases | Percentage |
| 1 | 未滿3% | 47 | 9.6% |
| 2 | 3~未滿5% | 72 | 14.7% |
| 3 | 5~未滿10% | 69 | 14.1% |
| 4 | 10%及以上 | 300 | 61.2% |
| 999 | 遺漏值 | 2 | 0.4% |
| Sysmiss | | 329 | |
| Warning: these figures indicate the number of cases found in the data file. They cannot be interpreted as summary statistics of the population of interest. | | | |

q111: 六.1. 貴公司(行號)預期**98**年短租、長租業務營運狀況與**97**年比較(有兼營長、短租者 二者均請填答):(2).貴公司(行號)預期**98**年【長租】業務營運狀況與**97**年比較

Information [Type= discrete] [Format=numeric] [Range= 1-3] [Missing=*]

Statistics [NW/ W] [Valid=312 /-] [Invalid=507 /-]





| Value | Label | Cases | Percentage |
|---------|-------|-------|---|
| 1 | 成長 | 52 |  16.7% |
| 2 | 衰退 | 192 |  61.5% |
| 3 | 不變 | 68 |  21.8% |
| Sysmiss | | 507 | |

Warning: these figures indicate the number of cases found in the data file. They cannot be interpreted as summary statistics of the population of interest.

q112: 六.1. 貴公司(行號)預期**98**年短租、長租業務營運狀況與**97**年比較(有兼營長、短租者 二者均請填答):(2).貴公司(行號)預期**98**年【長租】業務營運狀況與**97**年比較.[1]成長,幅度為—

Information [Type= discrete] [Format=numeric] [Range= 1-4] [Missing=*]

Statistics [NW/ W] [Valid=52 /-] [Invalid=767 /-]






| Value | Label | Cases | Percentage |
|---------|---------|-------|---|
| 1 | 未滿3% | 7 |  13.5% |
| 2 | 3~未滿5% | 9 |  17.3% |
| 3 | 5~未滿10% | 16 |  30.8% |
| 4 | 10% 及以上 | 20 |  38.5% |
| Sysmiss | | 767 | |

Warning: these figures indicate the number of cases found in the data file. They cannot be interpreted as summary statistics of the population of interest.

q113: 六.1. 貴公司(行號)預期**98**年短租、長租業務營運狀況與**97**年比較(有兼營長、短租者 二者均請填答):(2).貴公司(行號)預期**98**年【長租】業務營運狀況與**97**年比較.[2].衰退幅度為—

Information [Type= discrete] [Format=numeric] [Range= 1-999] [Missing=*]

Statistics [NW/ W] [Valid=192 /-] [Invalid=627 /-]

| Value | Label | Cases | Percentage |
|---------|---------|-------|---|
| 1 | 未滿3% | 14 |  7.3% |
| 2 | 3~未滿5% | 30 |  15.6% |
| 3 | 5~未滿10% | 36 |  18.8% |
| 4 | 10% 及以上 | 111 |  57.8% |
| 999 | 遺漏值 | 1 |  0.5% |
| Sysmiss | | 627 | |

Warning: these figures indicate the number of cases found in the data file. They cannot be interpreted as summary statistics of the population of interest.

q114: 六.2. 目前政府放寬大陸地區人民來臺觀光規定(例如每團人數降至**5**人即可成團), 貴公司(行號)認為此舉對租賃營運助益情形:

| | |
|---------------------------|---|
| Information | [Type= discrete] [Format=numeric] [Range= 1-95] [Missing=*] |
| Statistics [NW/ W] | [Valid=819 /-] [Invalid=0 /-] |

| Value | Label | Cases | Percentage |
|-------|-------|-------|------------|
| 1 | 很有幫助 | 49 | 6.0% |
| 2 | 有點幫助 | 123 | 15.0% |
| 3 | 幫助不大 | 149 | 18.2% |
| 4 | 沒有幫助 | 456 | 55.7% |
| 95 | 不知道 | 42 | 5.1% |

Warning: these figures indicate the number of cases found in the data file. They cannot be interpreted as summary statistics of the population of interest.

q115: 六.3. 貴公司(行號)預期**98**年總資本額有沒有增資或減資計畫:

| | |
|---------------------------|--|
| Information | [Type= discrete] [Format=numeric] [Range= 1-3] [Missing=*] |
| Statistics [NW/ W] | [Valid=819 /-] [Invalid=0 /-] |

| Value | Label | Cases | Percentage |
|-------|-------|-------|------------|
| 1 | 沒有 | 702 | 85.7% |
| 2 | 淨增資 | 34 | 4.2% |
| 3 | 淨減資 | 83 | 10.1% |

Warning: these figures indicate the number of cases found in the data file. They cannot be interpreted as summary statistics of the population of interest.

q116n1: 六.4. 貴公司(行號)預期**98**年總營業車輛數有沒有增加或減少車輛計畫:

| | |
|---------------------------|--|
| Information | [Type= discrete] [Format=numeric] [Range= 1-3] [Missing=*] |
| Statistics [NW/ W] | [Valid=819 /-] [Invalid=0 /-] |

| Value | Label | Cases | Percentage |
|-------|-------|-------|------------|
| 1 | 沒有 | 558 | 68.1% |
| 2 | 淨增加車輛 | 103 | 12.6% |
| 3 | 淨減少車輛 | 158 | 19.3% |

Warning: these figures indicate the number of cases found in the data file. They cannot be interpreted as summary statistics of the population of interest.

q116n2: 六.4. 貴公司(行號)預期**98**年總營業車輛數有沒有增加或減少車輛計畫:

| | |
|---------------------------|--|
| Information | [Type= discrete] [Format=numeric] [Range= 1-4] [Missing=*] |
| Statistics [NW/ W] | [Valid=5 /-] [Invalid=814 /-] |

| Value | Label | Cases | Percentage |
|---------|--------|-------|------------|
| 1 | 沒有 | 0 | |
| 2 | 淨增加車輛 | 0 | |
| 3 | 淨減少車輛 | 5 | 100.0% |
| 4 | 21輛及以上 | 0 | |
| Sysmiss | | 814 | |

Warning: these figures indicate the number of cases found in the data file. They cannot be interpreted as summary statistics of the population of interest.

q117n1: 六.4. 貴公司(行號)預期**98**年總營業車輛數有沒有增加或減少車輛計畫:**(2)**淨增加車輛, 車種為: 選擇一

| | |
|---------------------------|--|
| Information | [Type= discrete] [Format=numeric] [Range= 1-3] [Missing=*] |
| Statistics [NW/ W] | [Valid=103 /-] [Invalid=716 /-] |

| Value | Label | Cases | Percentage |
|-------|----------|-------|------------|
| 1 | 租賃小客車 | 95 | 92.2% |
| 2 | 租賃小客貨兩用車 | 4 | 3.9% |
| 3 | 租賃小貨車 | 4 | 3.9% |

| # q117n1: 六.4. 貴公司(行號)預期98年總營業車輛數有沒有增加或減少車輛計畫:(2)淨增加車輛,車種為:選擇一 | | | |
|---|--|-------|------------|
| Value | Label | Cases | Percentage |
| Sysmiss | | 716 | |
| Warning: these figures indicate the number of cases found in the data file. They cannot be interpreted as summary statistics of the population of interest. | | | |
| # q117n2: 六.4. 貴公司(行號)預期98年總營業車輛數有沒有增加或減少車輛計畫:(2)淨增加車輛,車種為:選擇二 | | | |
| Information | [Type= discrete] [Format=numeric] [Range= 1-3] [Missing=*] | | |
| Statistics [NW/ W] | [Valid=13 /-] [Invalid=806 /-] | | |
| Value | Label | Cases | Percentage |
| 1 | 租賃小客車 | 0 | |
| 2 | 租賃小客貨兩用車 | 11 | 84.6% |
| 3 | 租賃小貨車 | 2 | 15.4% |
| Sysmiss | | 806 | |
| Warning: these figures indicate the number of cases found in the data file. They cannot be interpreted as summary statistics of the population of interest. | | | |
| # q117n3: 六.4. 貴公司(行號)預期98年總營業車輛數有沒有增加或減少車輛計畫:(2)淨增加車輛,車種為:選擇三 | | | |
| Information | [Type= discrete] [Format=numeric] [Range= 1-3] [Missing=*] | | |
| Statistics [NW/ W] | [Valid=7 /-] [Invalid=812 /-] | | |
| Value | Label | Cases | Percentage |
| 1 | 租賃小客車 | 0 | |
| 2 | 租賃小客貨兩用車 | 0 | |
| 3 | 租賃小貨車 | 7 | 100.0% |
| Sysmiss | | 812 | |
| Warning: these figures indicate the number of cases found in the data file. They cannot be interpreted as summary statistics of the population of interest. | | | |
| # q118: 六.4. 貴公司(行號)預期98年總營業車輛數有沒有增加或減少車輛計畫:(2)淨增加車輛,車種為:[1]. 【租賃小客車】 有幾人座的? | | | |
| Information | [Type= discrete] [Format=numeric] [Range= 1-5] [Missing=*] | | |
| Statistics [NW/ W] | [Valid=95 /-] [Invalid=724 /-] | | |
| Value | Label | Cases | Percentage |
| 1 | 五人座及以下 | 66 | 69.5% |
| 2 | 六人座 | 1 | 1.1% |
| 3 | 七人座 | 4 | 4.2% |
| 4 | 八人座 | 3 | 3.2% |
| 5 | 九人座 | 21 | 22.1% |
| Sysmiss | | 724 | |
| Warning: these figures indicate the number of cases found in the data file. They cannot be interpreted as summary statistics of the population of interest. | | | |
| # q119: 六.4. 貴公司(行號)預期98年總營業車輛數有沒有增加或減少車輛計畫:(2)淨增加車輛,車種為:[2]. 【租賃小客貨兩用車】 有幾人座的? | | | |
| Information | [Type= discrete] [Format=numeric] [Range= 1-4] [Missing=*] | | |
| Statistics [NW/ W] | [Valid=15 /-] [Invalid=804 /-] | | |
| Value | Label | Cases | Percentage |
| 1 | 五人座及以下 | 9 | 60.0% |
| 2 | 六人座 | 1 | 6.7% |
| 3 | 七人座 | 1 | 6.7% |
| 4 | 八人座及以上 | 4 | 26.7% |
| Sysmiss | | 804 | |
| Warning: these figures indicate the number of cases found in the data file. They cannot be interpreted as summary statistics of the population of interest. | | | |

| # q120n1: 六.4. 貴公司(行號)預期98年總營業車輛數有沒有增加或減少車輛計畫:(3)淨減少車輛,車種為:選擇一 | | | |
|---|--|-------|------------|
| Information | [Type= discrete] [Format=numeric] [Range= 1-3] [Missing=*] | | |
| Statistics [NW/ W] | [Valid=163 -] [Invalid=656 -] | | |
| Value | Label | Cases | Percentage |
| 1 | 租賃小客車 | 151 | 92.6% |
| 2 | 租賃小客貨兩用車 | 2 | 1.2% |
| 3 | 租賃小貨車 | 10 | 6.1% |
| Sysmiss | | 656 | |
| Warning: these figures indicate the number of cases found in the data file. They cannot be interpreted as summary statistics of the population of interest. | | | |
| # q120n2: 六.4. 貴公司(行號)預期98年總營業車輛數有沒有增加或減少車輛計畫:(3)淨減少車輛,車種為:選擇二 | | | |
| Information | [Type= discrete] [Format=numeric] [Range= 1-3] [Missing=*] | | |
| Statistics [NW/ W] | [Valid=6 -] [Invalid=813 -] | | |
| Value | Label | Cases | Percentage |
| 1 | 租賃小客車 | 0 | |
| 2 | 租賃小客貨兩用車 | 5 | 83.3% |
| 3 | 租賃小貨車 | 1 | 16.7% |
| Sysmiss | | 813 | |
| Warning: these figures indicate the number of cases found in the data file. They cannot be interpreted as summary statistics of the population of interest. | | | |
| # q120n3: 六.4. 貴公司(行號)預期98年總營業車輛數有沒有增加或減少車輛計畫:(3)淨減少車輛,車種為:選擇三 | | | |
| Information | [Type= discrete] [Format=numeric] [Range= 1-3] [Missing=*] | | |
| Statistics [NW/ W] | [Valid=3 -] [Invalid=816 -] | | |
| Value | Label | Cases | Percentage |
| 1 | 租賃小客車 | 0 | |
| 2 | 租賃小客貨兩用車 | 0 | |
| 3 | 租賃小貨車 | 3 | 100.0% |
| Sysmiss | | 816 | |
| Warning: these figures indicate the number of cases found in the data file. They cannot be interpreted as summary statistics of the population of interest. | | | |
| # q121: 六.4. 貴公司(行號)預期98年總營業車輛數有沒有增加或減少車輛計畫:(3)淨減少車輛,車種為:[1].【租賃小客車】有幾人座的? | | | |
| Information | [Type= discrete] [Format=numeric] [Range= 1-5] [Missing=*] | | |
| Statistics [NW/ W] | [Valid=151 -] [Invalid=668 -] | | |
| Value | Label | Cases | Percentage |
| 1 | 五人座及以下 | 118 | 78.1% |
| 2 | 六人座 | 1 | 0.7% |
| 3 | 七人座 | 3 | 2.0% |
| 4 | 八人座 | 3 | 2.0% |
| 5 | 九人座 | 26 | 17.2% |
| Sysmiss | | 668 | |
| Warning: these figures indicate the number of cases found in the data file. They cannot be interpreted as summary statistics of the population of interest. | | | |
| # q122: 六.4. 貴公司(行號)預期98年總營業車輛數有沒有增加或減少車輛計畫:(3)淨減少車輛,車種為:[2].【租賃小客貨兩用車】有幾人座的? | | | |
| Information | [Type= discrete] [Format=numeric] [Range= 1-4] [Missing=*] | | |
| Statistics [NW/ W] | [Valid=7 -] [Invalid=812 -] | | |

q122: 六.4. 貴公司(行號)預期98年總營業車輛數有沒有增加或減少車輛計畫:(3)淨減少車輛,車種為:[2].【租賃小客貨兩用車】有幾人座的?

| Value | Label | Cases | Percentage |
|---------|--------|-------|------------|
| 1 | 五人座及以下 | 1 | 14.3% |
| 2 | 六人座 | 1 | 14.3% |
| 3 | 七人座 | 3 | 42.9% |
| 4 | 八人座及以上 | 2 | 28.6% |
| Sysmiss | | 812 | |

Warning: these figures indicate the number of cases found in the data file. They cannot be interpreted as summary statistics of the population of interest.

q123: 六.5. 貴公司目前是否有到國外拓展小客貨車租賃市場:

| | |
|--------------------|--|
| Information | [Type= discrete] [Format=numeric] [Range= 1-2] [Missing=*] |
| Statistics [NW/ W] | [Valid=819 /-] [Invalid=0 /-] |

| Value | Label | Cases | Percentage |
|-------|-------|-------|------------|
| 1 | 有 | 22 | 2.7% |
| 2 | 沒有 | 797 | 97.3% |

Warning: these figures indicate the number of cases found in the data file. They cannot be interpreted as summary statistics of the population of interest.

q124: 六.5. 貴公司目前是否有到國外拓展小客貨車租賃市場:(1)有,A. 投資地區

| | |
|--------------------|--|
| Information | [Type= discrete] [Format=numeric] [Range= 1-3] [Missing=*] |
| Statistics [NW/ W] | [Valid=22 /-] [Invalid=797 /-] |

| Value | Label | Cases | Percentage |
|---------|-------|-------|------------|
| 1 | 東南亞 | 3 | 13.6% |
| 2 | 中國大陸 | 19 | 86.4% |
| 3 | 其他 | 0 | |
| Sysmiss | | 797 | |

Warning: these figures indicate the number of cases found in the data file. They cannot be interpreted as summary statistics of the population of interest.

q125: 六.5. 貴公司目前是否有到國外拓展小客貨車租賃市場:(1)有,B. 投資原因

| | |
|--------------------|--|
| Information | [Type= discrete] [Format=numeric] [Range= 1-4] [Missing=*] |
| Statistics [NW/ W] | [Valid=22 /-] [Invalid=797 /-] |

| Value | Label | Cases | Percentage |
|---------|-------------------|-------|------------|
| 1 | 因臺灣市場已趨飽和 | 10 | 45.5% |
| 2 | 拓展海外市場,更有助於國內市場發展 | 8 | 36.4% |
| 3 | 為先卡位搶占市場先機 | 3 | 13.6% |
| 4 | 其他 | 1 | 4.5% |
| Sysmiss | | 797 | |

Warning: these figures indicate the number of cases found in the data file. They cannot be interpreted as summary statistics of the population of interest.

q126: 六.5. 貴公司目前是否有到國外拓展小客貨車租賃市場:(2)沒有,未來是否會考慮投資

| | |
|--------------------|--|
| Information | [Type= discrete] [Format=numeric] [Range= 1-999] [Missing=*] |
| Statistics [NW/ W] | [Valid=797 /-] [Invalid=22 /-] |

| Value | Label | Cases | Percentage |
|---------|-------|-------|------------|
| 1 | 不會 | 741 | 93.0% |
| 2 | 會 | 52 | 6.5% |
| 999 | 遺漏值 | 4 | 0.5% |
| Sysmiss | | 22 | |

Warning: these figures indicate the number of cases found in the data file. They cannot be interpreted as summary statistics of the population of interest.

| # area: 地區別 | | | |
|--|---------|--|-------------------|
| Information | | [Type= discrete] [Format=numeric] [Range= 1-7] [Missing=*] | |
| Statistics [NW/ W] | | [Valid=819 /-] [Invalid=0 /-] | |
| Value | Label | Cases | Percentage |
| 1 | 臺北市 | 208 | <div></div> 25.4% |
| 2 | 高雄市 | 57 | <div></div> 7.0% |
| 3 | 臺灣省北部地區 | 220 | <div></div> 26.9% |
| 4 | 臺灣省中部地區 | 168 | <div></div> 20.5% |
| 5 | 臺灣省南部地區 | 105 | <div></div> 12.8% |
| 6 | 臺灣省東部地區 | 50 | <div></div> 6.1% |
| 7 | 福建省 | 11 | <div></div> 1.3% |
| <i>Warning: these figures indicate the number of cases found in the data file. They cannot be interpreted as summary statistics of the population of interest.</i> | | | |
| # wx: 權數 | | | |
| Information | | [Type= continuous] [Format=numeric] [Range= 0.94-1.87] [Missing=*] | |
| Statistics [NW/ W] | | [Valid=819 /-] [Invalid=0 /-] [Mean=1 /-] [StdDev=0.0621 /-] | |