

台灣 (Taiwan, ROC)

交通部統計處

101年自用小客車使用狀況調查(公共版)

Study Documentation

November 16, 2016

Metadata Production

Metadata Producer(s)	學術調查研究資料庫(Survey Research Data Archive) (SRDA) , 中央研究院人社中心調查研究專題中心, DDI文件製作
Production Date	November 3, 2016
Version	2.0版, 參考IHSN Nesstar Template修改
Identification	AG080003

Table of Contents

<u>Overview</u>	4
<u>Scope & Coverage</u>	4
<u>Producers & Sponsors</u>	4
<u>Sampling</u>	4
<u>Data Collection</u>	4
<u>Data Processing & Appraisal</u>	5
<u>Accessibility</u>	5
<u>Files Description</u>	6
<u>data101</u>	6
<u>Variables Group(s)</u>	7
<u>樣本編號</u>	7
<u>一、車輛基本資料</u>	7
<u>二、車輛使用情形</u>	7
<u>三、通勤(學)情形</u>	9
<u>四、車輛支出情形</u>	10
<u>五、您對下列措施之意見</u>	11
<u>六、駕駛人基本資料</u>	11
<u>權重</u>	12
<u>Variables Description</u>	13
<u>data101</u>	14

101年自用小客車使用狀況調查(公共版)

2012 Small Private Passenger Cars Usage Survey (Public Access Data)

Overview

Type	自用小客車使用狀況調查
Identification	AG080003
Version	Production Date: 2016-11-03
Abstract 本調查主要是蒐集臺閩地區自用小客車車輛之使用、通勤(學)、行駛、支出情形、不同的油價對車輛使用頻率及油費支出,以及駕駛人對各項措施之看法,以提供政府釐訂自用小客車管理措施之依據。 本調查以郵寄問卷方式辦理,本次調查時間為102年3月至5月,調查區域範圍為臺閩地區(含臺灣省、五直轄市及福建省)。調查對象以自用小客車車主(或使用者)為主,調查單位為每一自用小客車車輛。回收有效樣本數為1萬1,669輛。	
Kind of Data	抽樣調查資料 (Sample survey data)
Unit of Analysis	每一自用小客車車輛

Scope & Coverage

Time Period(s)	2013
Countries	台灣 (Taiwan, ROC)
Geographic Coverage 臺閩地區(含臺灣省、五直轄市及福建省)	
Universe 以臺閩地區自用小客車車輛為抽樣母體, 來源為交通部公路總局、台北市監理處及高雄市監理處	

Producers & Sponsors

Primary Investigator(s)	交通部統計處
Other Producer(s)	交通部統計處
Funding Agency/ies	交通部統計處

Sampling

Sampling Procedure

本調查是針對101年底臺閩地區590萬9,115輛自用小客車進行車輛使用狀況調查,採分層比例系統抽樣法,抽出總樣本數2萬5,000輛

Data Collection

Data Collection Dates	start 2013-03-01 end 2013-05-31
Data Collection Mode	郵寄問卷 (Mail Questionnaire)

Data Processing & Appraisal

Data Editing

中央研究院人文社會科學研究中心調查研究專題中心所進行的資料整理方式，為不合理值檢核。

Accessibility

Contact(s)	學術調查研究資料庫(Survey Research Data Archive) (中央研究院人社中心調查研究專題中心), https://srda.sinica.edu.tw , srda@gate.sinica.edu.tw
Distributor(s)	學術調查研究資料庫(Survey Research Data Archive)
Depositor(s)	交通部統計處

Access Conditions

公共版(網路會員、一般會員、院內會員)

Files Description

Dataset contains 1 file(s)

data101	
# Cases	11669
# Variable(s)	86

Variables Group(s)

Dataset contains 8 group(s)

Group 樣本編號							
#	Name	Label	Type	Format	Valid	Invalid	Question
1	code	樣本編號	continuous	numeric-6.0	11669	0	-

Group 一、車輛基本資料							
#	Name	Label	Type	Format	Valid	Invalid	Question
1	a1	一.1.本車使用屬性為	discrete	numeric-1.0	11630	39	-
2	a2	一.2.本車排檔系統為	discrete	numeric-1.0	11581	88	-
3	a3	一.3.本車使用燃料為	discrete	numeric-1.0	11604	65	-
4	a4	一.4.本車購買(擁有)當時為:新車/二手車	discrete	numeric-1.0	11601	68	-
5	a5	一.5.您府上目前擁有幾輛自用小客車(公司行號或政府機關業務用車免填)	discrete	numeric-1.0	10824	845	-
6	yy	出廠年份(西元年)	continuous	numeric-4.0	11669	0	-
7	cc	排氣量(cc)	continuous	numeric-4.0	11669	0	-
8	city	車籍縣市	discrete	numeric-2.0	11669	0	-

Group 二、車輛使用情形							
#	Name	Label	Type	Format	Valid	Invalid	Question
1	b1	二.1.本車目前里程表上之里程數為	discrete	numeric-1.0	11337	332	-
2	b2	二.2.本車101年全年行駛多少公里	discrete	numeric-2.0	11152	517	-
3	b31	二.3.本車在使用空調的情況下,(1)行駛一般道路平均每公升燃料可行駛多少公里	discrete	numeric-1.0	10344	1325	-
4	b32	二.3.本車在使用空調的情況下,(2)行駛高速公路、快速道路平均每公升燃料可行駛多少公里(不會行駛者免填)	discrete	numeric-1.0	8524	3145	-
5	b4	二.4.本車通常每次乘坐人數(含駕駛人)為	discrete	numeric-1.0	11496	173	-
6	b5	二.5.您開車時有無收聽廣播	discrete	numeric-1.0	11483	186	-
7	b50	二.5.您開車時(2)有收聽廣播,經常收聽的廣播電台為(複選)[0]未填答	discrete	numeric-1.0	11669	0	-
8	b51	二.5.您開車時(2)有收聽廣播,經常收聽的廣播電台為(複選)[1]警廣	discrete	numeric-1.0	9107	2562	-

#	Name	Label	Type	Format	Valid	Invalid	Question
9	b52	二.5.您開車時(2)有收聽廣播,經常收聽的廣播電台為(複選)[2]中廣	discrete	numeric-1.0	9107	2562	-
10	b53	二.5.您開車時(2)有收聽廣播,經常收聽的廣播電台為(複選)[3]飛碟	discrete	numeric-1.0	9107	2562	-
11	b54	二.5.您開車時(2)有收聽廣播,經常收聽的廣播電台為(複選)[4]愛樂	discrete	numeric-1.0	9107	2562	-
12	b55	二.5.您開車時(2)有收聽廣播,經常收聽的廣播電台為(複選)[5]NEWS98	discrete	numeric-1.0	9107	2562	-
13	b56	二.5.您開車時(2)有收聽廣播,經常收聽的廣播電台為(複選)[6]漢聲	discrete	numeric-1.0	9107	2562	-
14	b57	二.5.您開車時(2)有收聽廣播,經常收聽的廣播電台為(複選)[7]正聲	discrete	numeric-1.0	9107	2562	-
15	b58	二.5.您開車時(2)有收聽廣播,經常收聽的廣播電台為(複選)[8]各地市政電台	discrete	numeric-1.0	9107	2562	-
16	b59	二.5.您開車時(2)有收聽廣播,經常收聽的廣播電台為(複選)[9]其他電台	discrete	numeric-1.0	9107	2562	-
17	b6	二.6.本車是否有使用行車導航系統(GPS)(包括固定式及移動式)	discrete	numeric-1.0	11476	193	-
18	b7	二.7.本車在101年有無發生過交通事故(含輕微擦撞)	discrete	numeric-1.0	11591	78	-
19	b7a	二.7.本車在101年發生過交通事故(含輕微擦撞)(2)A.總事故次數為	discrete	numeric-1.0	1209	10460	-
20	b7b1	二.7.本車在101年發生過交通事故(含輕微擦撞)(2)B.其中,因a.使用行動電話引發之事故次數	discrete	numeric-1.0	813	10856	-
21	b7b2	二.7.本車在101年發生過交通事故(含輕微擦撞)(2)B.其中,因b.酒後駕車引發之事故次數	discrete	numeric-1.0	819	10850	-
22	b7b3	二.7.本車在101年發生過交通事故(含輕微擦撞)(2)B.其中,因c.超速或未保持安全距離引發之事故次數	discrete	numeric-1.0	902	10767	-
23	b7b4	二.7.本車在101年發生過交通事故(含輕微擦撞)(2)B.其中,因d.轉向或變換車道未打方向燈引發之事故次數	discrete	numeric-1.0	837	10832	-
24	b7b5	二.7.本車在101年發生過交通事故(含輕微擦撞)(2)B.其中,因e.觀看或操作娛樂性或行車輔助顯示設備引發之事故次數	discrete	numeric-1.0	822	10847	-

#	Name	Label	Type	Format	Valid	Invalid	Question
25	b8	二.8.本車在101年平均每星期約使用幾天	discrete	numeric-1.0	11541	128	-
26	b9	二.9.本車在使用天數中,平均一天約行駛多少時間	discrete	numeric-1.0	11498	171	-
27	b10	二.10.您使用本車最主要用途為	discrete	numeric-1.0	11521	148	-
28	b11a	二.11.針對使用本車最主要用途,A.您平均每星期約使用幾天	discrete	numeric-1.0	11577	92	-
29	b11b	二.11.針對使用本車最主要用途,B.在使用的天數中,您平均每天約使用幾次(來回算1次)	discrete	numeric-1.0	11372	297	-
30	b11c	二.11.針對使用本車最主要用途,C.本車平均每次(來回算1次)約行駛多少時間	discrete	numeric-1.0	11447	222	-
31	b11d	二.11.針對使用本車最主要用途,D.本車平均每次(來回算1次)約行駛多少公里	discrete	numeric-2.0	11304	365	-
32	b11da	二.11.針對使用本車最主要用途,D.本車平均每次(來回算1次)約行駛多少公里[10]200公里及以上(請註明—公里)	discrete	numeric-3.0	154	11515	-
33	b12	二.12.本車在居家附近的主要停車位是(公司行號或政府機關業務用車免填)	discrete	numeric-1.0	10875	794	-
34	b13	二.13.您在居家附近通常每次尋找停車位的時間為(公司行號或政府機關業務用車免填)	discrete	numeric-1.0	10823	846	-
35	b14	二.14.您平均每月花費在居家附近的停車費約(公司行號或政府機關業務用車免填)	discrete	numeric-1.0	10793	876	-
36	b14a	二.14.您平均每月花費在居家附近的停車費約[8]5,500元及以上(請註明—元)(公司行號或政府機關業務用車免填)	discrete	numeric-4.0	27	11642	-
37	b15	二.15.本車不再使用後,您打算如何處置它	discrete	numeric-1.0	11368	301	-

Group 三、通勤(學)情形

#	Name	Label	Type	Format	Valid	Invalid	Question
1	c1	三.1.本車在工作(上學)地點附近的主要停車位是	discrete	numeric-1.0	4888	6781	-
2	c2	三.2.您在工作(上學)地點附近,通常每次尋找停車位的時間為	discrete	numeric-1.0	4920	6749	-
3	c3	三.3.您平均每月花費在工作(上學)地點附近之停車費約	discrete	numeric-1.0	4937	6732	-

#	Name	Label	Type	Format	Valid	Invalid	Question
4	c3a	三.3.您平均每月花費在工作(上學)地點附近之停車費約[8]5,500元及以上(請註明—元)	discrete	numeric-4.0	9	11660	-
5	c4	三.4.您未來3年內(102~104年)通勤(學)時是否會考慮完全使用公共運輸工具(如公車、捷運、火車及高鐵)來代替汽車	discrete	numeric-1.0	4933	6736	-
6	c41	三.4.您未來3年內(102~104年)通勤(學)時(1)會考慮完全使用以何種公共運輸工具來代替汽車	discrete	numeric-1.0	664	11005	-
7	c42	三.4.您未來3年內(102~104年)通勤(學)時(2)不會考慮使用公共運輸工具來代替,最主要原因	discrete	numeric-1.0	3978	7691	-
8	c5a	三.5.您認為下列哪些因素會影響並吸引您通勤(學)時,從自用小客車轉而使用公共運輸工具?第一重要原因	discrete	numeric-1.0	4511	7158	-
9	c5b	三.5.您認為下列哪些因素會影響並吸引您通勤(學)時,從自用小客車轉而使用公共運輸工具?第二重要原因	discrete	numeric-1.0	4195	7474	-
10	c5c	三.5.您認為下列哪些因素會影響並吸引您通勤(學)時,從自用小客車轉而使用公共運輸工具?第三重要原因	discrete	numeric-1.0	3743	7926	-

Group 四、車輛支出情形

#	Name	Label	Type	Format	Valid	Invalid	Question
1	d1	四.1.本車購買時車輛總價為: _ 萬元(本車為他人贈與者免填)	discrete	numeric-5.1	11663	6	-
2	d2	四.2.本車在101年是否仍需支付貸款	discrete	numeric-1.0	11489	180	-
3	d22	四.2.本車在101年是否仍需支付貸款(2)是,平均每月貸款利息(不含本金)為	discrete	numeric-2.0	1239	10430	-
4	d22a	四.2.本車在101年是否仍需支付貸款(2)是,平均每月貸款利息(不含本金)為[10]4,000元及以上(請註明—元)	discrete	numeric-5.0	248	11421	-
5	d3	四.3.本車101年全年之保養維修費為	discrete	numeric-1.0	11469	200	-
6	d3a	四.3.本車101年全年之保養維修費為[6]3萬元及以上(請註明—萬元)	discrete	numeric-4.1	634	11035	-
7	d4	四.4.本車101年平均一年之保險費(包括強制責任險及任意險等)為	discrete	numeric-1.0	11402	267	-

#	Name	Label	Type	Format	Valid	Invalid	Question
8	d4a	四.4.本車101年平均一年之保險費(包括強制責任險及任意險等)為[9]3.5萬元及以上(請註明—萬元)	discrete	numeric-4.1	271	11398	-
9	d5	四.5.本車101年平均每月耗用之油費(含電費,液化瓦斯費)為	discrete	numeric-2.0	11463	206	-
10	d5a	四.5.本車101年平均每月耗用之油費(含電費,液化瓦斯費)為[17]8,000元及以上(請註明—元)	discrete	numeric-5.0	495	11174	-
11	d6	四.6.本車101年平均每月的清潔費為(含洗車,美容,打蠟及車內清潔費用)	discrete	numeric-1.0	11520	149	-
12	d6a	四.6.本車101年平均每月的清潔費為[9]1,800元及以上(請註明—元)(含洗車,美容,打蠟及車內清潔費用)	discrete	numeric-5.0	169	11500	-
13	d7	四.7.本車101年平均每月行駛高速公路之通行費(含ETC)為	discrete	numeric-2.0	11496	173	-
14	d7a	四.7.本車101年平均每月行駛高速公路之通行費(含ETC)為[11]1,600元及以上(請註明—元)	discrete	numeric-5.0	283	11386	-

Group 五、您對下列措施之意見

#	Name	Label	Type	Format	Valid	Invalid	Question
1	e1	五.1.您贊不贊成連續假期在特定時段、特定地點,自用小客車限3人以上高乘載車輛才可進入高速公路	discrete	numeric-1.0	11608	61	-
2	e2	五.2.您多久會上網瀏覽電子公路監理網(https://www.mvdis.gov.tw),以瞭解、查詢或辦理各項公路監理作業	discrete	numeric-1.0	11446	223	-
3	e3	五.3.您多久會上網瀏覽交通安全入口網(https://168.motc.gov.tw),以瞭解或查詢政府所推動之道路安全政策及相關法令	discrete	numeric-1.0	11424	245	-
4	e4	五.4.您贊不贊成對自用小客車特定高齡駕駛人採取較嚴格之駕駛執照管制措施	discrete	numeric-1.0	11546	123	-
5	e5	五.5.您知不知道自102年7月1日起,車輛加裝娛樂顯示設備者(如衛星電視,DVD等設備),須與排檔及煞車連動,並列為定檢項目	discrete	numeric-1.0	11514	155	-

Group 六、駕駛人基本資料

#	Name	Label	Type	Format	Valid	Invalid	Question
---	------	-------	------	--------	-------	---------	----------

#	Name	Label	Type	Format	Valid	Invalid	Question
1	f1	六.1.性別	discrete	numeric-1.0	11608	61	-
2	f2	六.2.年齡	discrete	numeric-1.0	11630	39	-
3	f3	六.3.教育程度	discrete	numeric-1.0	11615	54	-
4	f4	六.4.您目前有沒有就業	discrete	numeric-1.0	11586	83	-
5	f42	六.4.您目前就業(2)是從事 哪種行業的工作	discrete	numeric-2.0	9315	2354	-
6	f5	六.5.您平均每月之個人所得 (不含家庭其他成員所得)	discrete	numeric-2.0	11032	637	-
7	f5a	六.5.您平均每月之個人所得 (10)9萬元及以上(請註明 —萬元)	discrete	numeric-4.1	401	11268	-
8	f6	六.6.您平常除了開車外, 是否有兼用其他交通工具	discrete	numeric-1.0	11603	66	-
9	f61	六.6.您平常除了開車外, (1)最主要兼用之交通工具 為	discrete	numeric-1.0	9787	1882	-
10	f7	六.7.本車目前最主要在那 一個縣市使用(若有跨縣市 使用者,請填選行駛時間花 費較多之縣市)	discrete	numeric-2.0	11669	0	-

Group 權重

#	Name	Label	Type	Format	Valid	Invalid	Question
1	wi	權重	continuous	numeric-4.0	11669	0	-

Variables Description

Dataset contains 86 variable(s)

File : data101

code: 樣本編號

Information [Type= continuous] [Format=numeric] [Range= 10003-250250] [Missing=*]

Statistics [NW/ W] [Valid=11669 /-] [Invalid=0 /-] [Mean=103162.073 /-] [StdDev=82088.286 /-]

a1: 一.1. 本車使用屬性為

Information [Type= discrete] [Format=numeric] [Range= 1-2] [Missing=*]

Statistics [NW/ W] [Valid=11630 /-] [Invalid=39 /-]

Value	Label	Cases	Percentage
1	私人使用之車輛	10941	94.1%
2	專供公司行號或政府機關業務使用之車輛	689	5.9%
Sysmiss		39	

Warning: these figures indicate the number of cases found in the data file. They cannot be interpreted as summary statistics of the population of interest.

a2: 一.2. 本車排檔系統為

Information [Type= discrete] [Format=numeric] [Range= 1-4] [Missing=*]

Statistics [NW/ W] [Valid=11581 /-] [Invalid=88 /-]

Value	Label	Cases	Percentage
1	自排	9721	83.9%
2	手排	578	5.0%
3	手自排	801	6.9%
4	自手排	481	4.2%
Sysmiss		88	

Warning: these figures indicate the number of cases found in the data file. They cannot be interpreted as summary statistics of the population of interest.

a3: 一.3. 本車使用燃料為

Information [Type= discrete] [Format=numeric] [Range= 1-8] [Missing=*]

Statistics [NW/ W] [Valid=11604 /-] [Invalid=65 /-]

Value	Label	Cases	Percentage
1	92無鉛汽油	1083	9.3%
2	95無鉛汽油	9643	83.1%
3	98無鉛汽油	661	5.7%
4	酒精汽油	6	0.1%
5	雙燃料(液化瓦斯/汽油)	8	0.1%
6	雙燃料(電力/汽油)	19	0.2%
7	柴油	180	1.6%
8	其他	4	0.0%
Sysmiss		65	

Warning: these figures indicate the number of cases found in the data file. They cannot be interpreted as summary statistics of the population of interest.

a4: 一.4. 本車購買(擁有)當時為:新車/二手車

Information [Type= discrete] [Format=numeric] [Range= 1-2] [Missing=*]

Statistics [NW/ W] [Valid=11601 /-] [Invalid=68 /-]

Value	Label	Cases	Percentage
1	新車	7645	65.9%
2	二手車	3956	34.1%
Sysmiss		68	

File : data101

a4: 一.4. 本車購買(擁有)當時為:新車/二手車

Warning: these figures indicate the number of cases found in the data file. They cannot be interpreted as summary statistics of the population of interest.

a5: 一.5. 您府上目前擁有幾輛自用小客車(公司行號或政府機關業務用車免填)

Information	[Type= discrete] [Format=numeric] [Range= 1-4] [Missing=*]		
Statistics [NW/ W]	[Valid=10824 /-] [Invalid=845 /-]		
Value	Label	Cases	Percentage
1	1輛	6421	59.3%
2	2輛	3386	31.3%
3	3輛	762	7.0%
4	4輛以上	255	2.4%
Sysmiss		845	

Warning: these figures indicate the number of cases found in the data file. They cannot be interpreted as summary statistics of the population of interest.

b1: 二.1. 本車目前里程表上之里程數為

Information	[Type= discrete] [Format=numeric] [Range= 1-9] [Missing=*]		
Statistics [NW/ W]	[Valid=11337 /-] [Invalid=332 /-]		
Value	Label	Cases	Percentage
1	未滿1萬公里	496	4.4%
2	1~未滿4萬公里	1529	13.5%
3	4~未滿8萬公里	1949	17.2%
4	8~未滿12萬公里	2286	20.2%
5	12~未滿16萬公里	1915	16.9%
6	16~未滿20萬公里	1366	12.0%
7	20~未滿24萬公里	753	6.6%
8	24~未滿28萬公里	445	3.9%
9	28萬公里及以上	598	5.3%
Sysmiss		332	

Warning: these figures indicate the number of cases found in the data file. They cannot be interpreted as summary statistics of the population of interest.

b2: 二.2. 本車101年全年行駛多少公里

Information	[Type= discrete] [Format=numeric] [Range= 1-11] [Missing=*]		
Statistics [NW/ W]	[Valid=11152 /-] [Invalid=517 /-]		
Value	Label	Cases	Percentage
1	未滿2,500公里	1638	14.7%
2	2,500~未滿5,000公里	1906	17.1%
3	5,000~未滿7,500公里	1700	15.2%
4	7,500~未滿10,000公里	1987	17.8%
5	10,000~未滿12,500公里	1527	13.7%
6	12,500~未滿15,000公里	644	5.8%
7	15,000~未滿17,500公里	393	3.5%
8	17,500~未滿20,000公里	430	3.9%
9	20,000~未滿22,500公里	344	3.1%
10	22,500~未滿25,000公里	169	1.5%
11	25,000公里及以上	414	3.7%
Sysmiss		517	

Warning: these figures indicate the number of cases found in the data file. They cannot be interpreted as summary statistics of the population of interest.

File : data101

b31: 二.3. 本車在使用空調的情況下, (1)行駛一般道路平均每公升燃料可行駛多少公里

Information	[Type= discrete] [Format=numeric] [Range= 1-6] [Missing=*]
Statistics [NW/ W]	[Valid=10344 /-] [Invalid=1325 /-]

Value	Label	Cases	Percentage
1	未滿6公里	732	7.1%
2	6~未滿8公里	2305	22.3%
3	8~未滿10公里	3389	32.8%
4	10~未滿12公里	2528	24.4%
5	12~未滿14公里	1024	9.9%
6	14公里及以上	366	3.5%
Sysmiss		1325	

Warning: these figures indicate the number of cases found in the data file. They cannot be interpreted as summary statistics of the population of interest.

b32: 二.3. 本車在使用空調的情況下, (2)行駛高速公路、快速道路平均每公升燃料可行駛多少公里(不會行駛者免填)

Information	[Type= discrete] [Format=numeric] [Range= 1-8] [Missing=*]
Statistics [NW/ W]	[Valid=8524 /-] [Invalid=3145 /-]

Value	Label	Cases	Percentage
1	未滿6公里	317	3.7%
2	6~未滿8公里	655	7.7%
3	8~未滿10公里	1470	17.2%
4	10~未滿12公里	2309	27.1%
5	12~未滿14公里	1973	23.1%
6	14~未滿16公里	847	9.9%
7	16~未滿18公里	305	3.6%
8	18公里及以上	648	7.6%
Sysmiss		3145	

Warning: these figures indicate the number of cases found in the data file. They cannot be interpreted as summary statistics of the population of interest.

b4: 二.4. 本車通常每次乘坐人數(含駕駛人)為

Information	[Type= discrete] [Format=numeric] [Range= 1-6] [Missing=*]
Statistics [NW/ W]	[Valid=11496 /-] [Invalid=173 /-]

Value	Label	Cases	Percentage
1	1人	2872	25.0%
2	2人	4306	37.5%
3	3人	2225	19.4%
4	4人	1606	14.0%
5	5人	428	3.7%
6	6人及以上	59	0.5%
Sysmiss		173	

Warning: these figures indicate the number of cases found in the data file. They cannot be interpreted as summary statistics of the population of interest.

b5: 二.5. 您開車時有無收聽廣播

Information	[Type= discrete] [Format=numeric] [Range= 1-2] [Missing=*]
Statistics [NW/ W]	[Valid=11483 /-] [Invalid=186 /-]

File : data101

b5: 二.5.您開車時有無收聽廣播

Value	Label	Cases	Percentage
1	從未收聽	2377	20.7%
2	有收聽	9106	79.3%
Sysmiss		186	

Warning: these figures indicate the number of cases found in the data file. They cannot be interpreted as summary statistics of the population of interest.

b50: 二.5.您開車時(2)有收聽廣播,經常收聽的廣播電台為(複選)[0]未填答

Information	[Type= discrete] [Format=numeric] [Range= 0-9] [Missing=*]
Statistics [NW/ W]	[Valid=11669 /-] [Invalid=0 /-]

Value	Label	Cases	Percentage
0	有填答	8840	75.8%
1	有收聽, 但均未填答	267	2.3%
9	均未填答	2562	22.0%

Warning: these figures indicate the number of cases found in the data file. They cannot be interpreted as summary statistics of the population of interest.

b51: 二.5.您開車時(2)有收聽廣播,經常收聽的廣播電台為(複選)[1]警廣

Information	[Type= discrete] [Format=numeric] [Range= 0-1] [Missing=*]
Statistics [NW/ W]	[Valid=9107 /-] [Invalid=2562 /-]

Value	Label	Cases	Percentage
0	未收聽此電台	3560	39.1%
1	有收聽此電台	5547	60.9%
Sysmiss		2562	

Warning: these figures indicate the number of cases found in the data file. They cannot be interpreted as summary statistics of the population of interest.

b52: 二.5.您開車時(2)有收聽廣播,經常收聽的廣播電台為(複選)[2]中廣

Information	[Type= discrete] [Format=numeric] [Range= 0-1] [Missing=*]
Statistics [NW/ W]	[Valid=9107 /-] [Invalid=2562 /-]

Value	Label	Cases	Percentage
0	未收聽此電台	5660	62.1%
1	有收聽此電台	3447	37.9%
Sysmiss		2562	

Warning: these figures indicate the number of cases found in the data file. They cannot be interpreted as summary statistics of the population of interest.

b53: 二.5.您開車時(2)有收聽廣播,經常收聽的廣播電台為(複選)[3]飛碟

Information	[Type= discrete] [Format=numeric] [Range= 0-1] [Missing=*]
Statistics [NW/ W]	[Valid=9107 /-] [Invalid=2562 /-]

Value	Label	Cases	Percentage
0	未收聽此電台	7555	83.0%
1	有收聽此電台	1552	17.0%
Sysmiss		2562	



Warning: these figures indicate the number of cases found in the data file. They cannot be interpreted as summary statistics of the population of interest.

b54: 二.5.您開車時(2)有收聽廣播,經常收聽的廣播電台為(複選)[4]愛樂

Information	[Type= discrete] [Format=numeric] [Range= 0-1] [Missing=*]
Statistics [NW/ W]	[Valid=9107 /-] [Invalid=2562 /-]

File : data101



b54: 二.5. 您開車時(2)有收聽廣播,經常收聽的廣播電台為(複選)[4]愛樂

Value	Label	Cases	Percentage
0	未收聽此電台	8453	 92.8%
1	有收聽此電台	654	 7.2%
Sysmiss		2562	

Warning: these figures indicate the number of cases found in the data file. They cannot be interpreted as summary statistics of the population of interest.

b55: 二.5. 您開車時(2)有收聽廣播,經常收聽的廣播電台為(複選)[5]NEWS98

Information	[Type= discrete] [Format=numeric] [Range= 0-1] [Missing=*]
Statistics [NW/ W]	[Valid=9107 /-] [Invalid=2562 /-]

Value	Label	Cases	Percentage
0	未收聽此電台	8310	 91.2%
1	有收聽此電台	797	 8.8%
Sysmiss		2562	

Warning: these figures indicate the number of cases found in the data file. They cannot be interpreted as summary statistics of the population of interest.

b56: 二.5. 您開車時(2)有收聽廣播,經常收聽的廣播電台為(複選)[6]漢聲

Information	[Type= discrete] [Format=numeric] [Range= 0-1] [Missing=*]
Statistics [NW/ W]	[Valid=9107 /-] [Invalid=2562 /-]

Value	Label	Cases	Percentage
0	未收聽此電台	8920	 97.9%
1	有收聽此電台	187	 2.1%
Sysmiss		2562	

Warning: these figures indicate the number of cases found in the data file. They cannot be interpreted as summary statistics of the population of interest.

b57: 二.5. 您開車時(2)有收聽廣播,經常收聽的廣播電台為(複選)[7]正聲

Information	[Type= discrete] [Format=numeric] [Range= 0-1] [Missing=*]
Statistics [NW/ W]	[Valid=9107 /-] [Invalid=2562 /-]

Value	Label	Cases	Percentage
0	未收聽此電台	8975	 98.6%
1	有收聽此電台	132	 1.4%
Sysmiss		2562	

Warning: these figures indicate the number of cases found in the data file. They cannot be interpreted as summary statistics of the population of interest.

b58: 二.5. 您開車時(2)有收聽廣播,經常收聽的廣播電台為(複選)[8]各地市政電台

Information	[Type= discrete] [Format=numeric] [Range= 0-1] [Missing=*]
Statistics [NW/ W]	[Valid=9107 /-] [Invalid=2562 /-]

Value	Label	Cases	Percentage
0	未收聽此電台	8556	 93.9%
1	有收聽此電台	551	 6.1%
Sysmiss		2562	

Warning: these figures indicate the number of cases found in the data file. They cannot be interpreted as summary statistics of the population of interest.

b59: 二.5. 您開車時(2)有收聽廣播,經常收聽的廣播電台為(複選)[9]其他電台

Information	[Type= discrete] [Format=numeric] [Range= 0-1] [Missing=*]
Statistics [NW/ W]	[Valid=9107 /-] [Invalid=2562 /-]

File : data101

b59: 二.5. 您開車時(2)有收聽廣播,經常收聽的廣播電台為(複選)[9]其他電台

Value	Label	Cases	Percentage
0	未收聽此電台	7814	85.8%
1	有收聽此電台	1293	14.2%
Sysmiss		2562	

Warning: these figures indicate the number of cases found in the data file. They cannot be interpreted as summary statistics of the population of interest.

b6: 二.6. 本車是否有使用行車導航系統(GPS)(包括固定式及移動式)

Information	[Type= discrete] [Format=numeric] [Range= 1-2] [Missing=*]
Statistics [NW/ W]	[Valid=11476 /-] [Invalid=193 /-]

Value	Label	Cases	Percentage
1	有	4107	35.8%
2	沒有	7369	64.2%
Sysmiss		193	

Warning: these figures indicate the number of cases found in the data file. They cannot be interpreted as summary statistics of the population of interest.

b7: 二.7. 本車在101年有無發生過交通事故(含輕微擦撞)

Information	[Type= discrete] [Format=numeric] [Range= 1-2] [Missing=*]
Statistics [NW/ W]	[Valid=11591 /-] [Invalid=78 /-]

Value	Label	Cases	Percentage
1	無	10311	89.0%
2	有	1280	11.0%
Sysmiss		78	

Warning: these figures indicate the number of cases found in the data file. They cannot be interpreted as summary statistics of the population of interest.

b7a: 二.7. 本車在101年發生過交通事故(含輕微擦撞)(2)A.總事故次數為

Information	[Type= discrete] [Format=numeric] [Range= 1-4] [Missing=*]
Statistics [NW/ W]	[Valid=1209 /-] [Invalid=10460 /-]

Value	Label	Cases	Percentage
1	1次	1015	84.0%
2	2次	157	13.0%
3	3次	25	2.1%
4	4次及以上	12	1.0%
Sysmiss		10460	

Warning: these figures indicate the number of cases found in the data file. They cannot be interpreted as summary statistics of the population of interest.

b7b1: 二.7. 本車在101年發生過交通事故(含輕微擦撞)(2)B.其中,因a.使用行動電話引發之事故次數

Information	[Type= discrete] [Format=numeric] [Range= 1-4] [Missing=*]
Statistics [NW/ W]	[Valid=813 /-] [Invalid=10856 /-]

Value	Label	Cases	Percentage
1	無	797	98.0%
2	1次	12	1.5%
3	2次	2	0.2%
4	3次及以上	2	0.2%
Sysmiss		10856	

Warning: these figures indicate the number of cases found in the data file. They cannot be interpreted as summary statistics of the population of interest.

File : data101

b7b2: 二.7. 本車在**101**年發生過交通事故(含輕微擦撞)(2)B.其中,因**b.**酒後駕車引發之事故次數

Information	[Type= discrete] [Format=numeric] [Range= 1-4] [Missing=*]
Statistics [NW/ W]	[Valid=819 /-] [Invalid=10850 /-]

Value	Label	Cases	Percentage
1	無	794	<div><div></div></div> 96.9%
2	1次	22	<div><div></div></div> 2.7%
3	2次	3	<div><div></div></div> 0.4%
4	3次及以上	0	
Sysmiss		10850	

Warning: these figures indicate the number of cases found in the data file. They cannot be interpreted as summary statistics of the population of interest.

b7b3: 二.7. 本車在**101**年發生過交通事故(含輕微擦撞)(2)B.其中,因**c.**超速或未保持安全距離引發之事故次數

Information	[Type= discrete] [Format=numeric] [Range= 1-4] [Missing=*]
Statistics [NW/ W]	[Valid=902 /-] [Invalid=10767 /-]

Value	Label	Cases	Percentage
1	無	696	<div><div></div></div> 77.2%
2	1次	176	<div><div></div></div> 19.5%
3	2次	19	<div><div></div></div> 2.1%
4	3次及以上	11	<div><div></div></div> 1.2%
Sysmiss		10767	

Warning: these figures indicate the number of cases found in the data file. They cannot be interpreted as summary statistics of the population of interest.

b7b4: 二.7. 本車在**101**年發生過交通事故(含輕微擦撞)(2)B.其中,因**d.**轉向或變換車道未打方向燈引發之事故次數

Information	[Type= discrete] [Format=numeric] [Range= 1-4] [Missing=*]
Statistics [NW/ W]	[Valid=837 /-] [Invalid=10832 /-]

Value	Label	Cases	Percentage
1	無	717	<div><div></div></div> 85.7%
2	1次	107	<div><div></div></div> 12.8%
3	2次	10	<div><div></div></div> 1.2%
4	3次及以上	3	<div><div></div></div> 0.4%
Sysmiss		10832	

Warning: these figures indicate the number of cases found in the data file. They cannot be interpreted as summary statistics of the population of interest.

b7b5: 二.7. 本車在**101**年發生過交通事故(含輕微擦撞)(2)B.其中,因**e.**觀看或操作娛樂性或行車輔助顯示設備引發之事故次數

Information	[Type= discrete] [Format=numeric] [Range= 1-4] [Missing=*]
Statistics [NW/ W]	[Valid=822 /-] [Invalid=10847 /-]

Value	Label	Cases	Percentage
1	無	792	<div><div></div></div> 96.4%
2	1次	16	<div><div></div></div> 1.9%
3	2次	5	<div><div></div></div> 0.6%
4	3次及以上	9	<div><div></div></div> 1.1%
Sysmiss		10847	

Warning: these figures indicate the number of cases found in the data file. They cannot be interpreted as summary statistics of the population of interest.

b8: 二.8. 本車在**101**年平均每星期約使用幾天

Information	[Type= discrete] [Format=numeric] [Range= 1-8] [Missing=*]
-------------	--

File : data101

b8: 二.8. 本車在101年平均每星期約使用幾天

Statistics [NW/ W] [Valid=11541 /-] [Invalid=128 /-]

Value	Label	Cases	Percentage
1	未滿1天	934	8.1%
2	1天	1115	9.7%
3	2天	1700	14.7%
4	3天	1506	13.0%
5	4天	737	6.4%
6	5天	1865	16.2%
7	6天	1840	15.9%
8	7天	1844	16.0%
Sysmiss		128	

Warning: these figures indicate the number of cases found in the data file. They cannot be interpreted as summary statistics of the population of interest.

b9: 二.9. 本車在使用天數中, 平均一天約行駛多少時間

Information [Type= discrete] [Format=numeric] [Range= 1-8] [Missing=*]

Statistics [NW/ W] [Valid=11498 /-] [Invalid=171 /-]

Value	Label	Cases	Percentage
1	未滿1小時	2927	25.5%
2	1~未滿2小時	4670	40.6%
3	2~未滿3小時	2428	21.1%
4	3~未滿4小時	759	6.6%
5	4~未滿5小時	314	2.7%
6	5~未滿6小時	206	1.8%
7	6~未滿7小時	92	0.8%
8	7小時及以上	102	0.9%
Sysmiss		171	

Warning: these figures indicate the number of cases found in the data file. They cannot be interpreted as summary statistics of the population of interest.

b10: 二.10. 您使用本車最主要用途為

Information [Type= discrete] [Format=numeric] [Range= 1-7] [Missing=*]

Statistics [NW/ W] [Valid=11521 /-] [Invalid=148 /-]

Value	Label	Cases	Percentage
1	上下班	4989	43.3%
2	上下學	185	1.6%
3	探視或接送親人、小孩	2428	21.1%
4	洽公或業務使用	1215	10.5%
5	休閒	2052	17.8%
6	購物	478	4.1%
7	其他	174	1.5%
Sysmiss		148	

Warning: these figures indicate the number of cases found in the data file. They cannot be interpreted as summary statistics of the population of interest.

b11a: 二.11. 針對使用本車最主要用途, A. 您平均每星期約使用幾天

Information [Type= discrete] [Format=numeric] [Range= 1-8] [Missing=*]

Statistics [NW/ W] [Valid=11577 /-] [Invalid=92 /-]

File : data101

b11a: 二.11. 針對使用本車最主要用途, A. 您平均每星期約使用幾天

Value	Label	Cases	Percentage
1	未滿1天	1307	11.3%
2	1天	1283	11.1%
3	2天	1795	15.5%
4	3天	1368	11.8%
5	4天	673	5.8%
6	5天	2505	21.6%
7	6天	1463	12.6%
8	7天	1183	10.2%
Sysmiss		92	

Warning: these figures indicate the number of cases found in the data file. They cannot be interpreted as summary statistics of the population of interest.

b11b: 二.11. 針對使用本車最主要用途, B. 在使用的天數中, 您平均每天約使用幾次(來回算1次)

Information	[Type= discrete] [Format=numeric] [Range= 1-5] [Missing=*]
Statistics [NW/ W]	[Valid=11372 /-] [Invalid=297 /-]

Value	Label	Cases	Percentage
1	1次	5851	51.5%
2	2次	3911	34.4%
3	3次	1000	8.8%
4	4次	269	2.4%
5	5次及以上	341	3.0%
Sysmiss		297	

Warning: these figures indicate the number of cases found in the data file. They cannot be interpreted as summary statistics of the population of interest.

b11c: 二.11. 針對使用本車最主要用途, C. 本車平均每次(來回算1次)約行駛多少時間

Information	[Type= discrete] [Format=numeric] [Range= 1-9] [Missing=*]
Statistics [NW/ W]	[Valid=11447 /-] [Invalid=222 /-]

Value	Label	Cases	Percentage
1	未滿半小時	1463	12.8%
2	半小時~未滿1小時	4291	37.5%
3	1~未滿2小時	3598	31.4%
4	2~未滿3小時	1251	10.9%
5	3~未滿4小時	461	4.0%
6	4~未滿5小時	172	1.5%
7	5~未滿6小時	75	0.7%
8	6~未滿7小時	63	0.6%
9	7小時及以上	73	0.6%
Sysmiss		222	

Warning: these figures indicate the number of cases found in the data file. They cannot be interpreted as summary statistics of the population of interest.

b11d: 二.11. 針對使用本車最主要用途, D. 本車平均每次(來回算1次)約行駛多少公里

Information	[Type= discrete] [Format=numeric] [Range= 1-10] [Missing=*]
Statistics [NW/ W]	[Valid=11304 /-] [Invalid=365 /-]

Value	Label	Cases	Percentage
1	未滿10公里	2152	19.0%

File : data101

b11d: 二.11. 針對使用本車最主要用途,D. 本車平均每次(來回算**1**次)約行駛多少公里

Value	Label	Cases	Percentage
2	10~未滿20公里	3082	27.3%
3	20~未滿40公里	2757	24.4%
4	40~未滿60公里	1363	12.1%
5	60~未滿80公里	781	6.9%
6	80~未滿100公里	433	3.8%
7	100~未滿120公里	246	2.2%
8	120~未滿160公里	177	1.6%
9	160~未滿200公里	159	1.4%
10	200公里及以上(請註明—公里)	154	1.4%
Sysmiss		365	

Warning: these figures indicate the number of cases found in the data file. They cannot be interpreted as summary statistics of the population of interest.

b11da: 二.11. 針對使用本車最主要用途,D. 本車平均每次(來回算**1**次)約行駛多少公里[**10**]200公里及以上(請註明—公里)

Information	[Type= discrete] [Format=numeric] [Range= 0-800] [Missing=*]
Statistics [NW/ W]	[Valid=154 /-] [Invalid=11515 /-]

Value	Label	Cases	Percentage
0	未填答	57	37.0%
210		1	0.6%
220		5	3.2%
230		3	1.9%
236		1	0.6%
240		4	2.6%
250		8	5.2%
260		3	1.9%
276		1	0.6%
280		3	1.9%
300		16	10.4%
320		1	0.6%
330		1	0.6%
350		2	1.3%
356		1	0.6%
360		2	1.3%
370		1	0.6%
400		16	10.4%
410		1	0.6%
450		1	0.6%
460		1	0.6%
490		1	0.6%
500		6	3.9%
550		2	1.3%
560		1	0.6%
600		6	3.9%
650		1	0.6%

File : data101

b11da: 二.11. 針對使用本車最主要用途, D. 本車平均每次(來回算**1**次)約行駛多少公里[**10**]**200**公里及以上(請註明—公里)

Value	Label	Cases	Percentage
680		1	<div><div></div></div> 0.6%
700		1	<div><div></div></div> 0.6%
750		2	<div><div></div></div> 1.3%
760		2	<div><div></div></div> 1.3%
800		2	<div><div></div></div> 1.3%
Sysmiss		11515	

Warning: these figures indicate the number of cases found in the data file. They cannot be interpreted as summary statistics of the population of interest.

b12: 二.12. 本車在居家附近的主要停車位是(公司行號或政府機關業務用車免填)

Information	[Type= discrete] [Format=numeric] [Range= 1-7] [Missing=*]
Statistics [NW/ W]	[Valid=10875 /-] [Invalid=794 /-]

Value	Label	Cases	Percentage
1	自有停車位(含自宅庭院、自購停車位)	7184	<div><div></div></div> 66.1%
2	長期租用停車位	1304	<div><div></div></div> 12.0%
3	路邊停車格內	424	<div><div></div></div> 3.9%
4	未劃停車位之路邊	649	<div><div></div></div> 6.0%
5	巷弄內	725	<div><div></div></div> 6.7%
6	路外之空地上	516	<div><div></div></div> 4.7%
7	其他	73	<div><div></div></div> 0.7%
Sysmiss		794	

Warning: these figures indicate the number of cases found in the data file. They cannot be interpreted as summary statistics of the population of interest.

b13: 二.13. 您在居家附近通常每次尋找停車位的時間為(公司行號或政府機關業務用車免填)

Information	[Type= discrete] [Format=numeric] [Range= 1-6] [Missing=*]
Statistics [NW/ W]	[Valid=10823 /-] [Invalid=846 /-]

Value	Label	Cases	Percentage
1	無需尋找	9149	<div><div></div></div> 84.5%
2	未滿5分鐘	674	<div><div></div></div> 6.2%
3	5~未滿10分鐘	605	<div><div></div></div> 5.6%
4	10~未滿15分鐘	156	<div><div></div></div> 1.4%
5	15~未滿30分鐘	157	<div><div></div></div> 1.5%
6	30分鐘及以上	82	<div><div></div></div> 0.8%
Sysmiss		846	

Warning: these figures indicate the number of cases found in the data file. They cannot be interpreted as summary statistics of the population of interest.

b14: 二.14. 您平均每月花費在居家附近的停車費約(公司行號或政府機關業務用車免填)

Information	[Type= discrete] [Format=numeric] [Range= 1-8] [Missing=*]
Statistics [NW/ W]	[Valid=10793 /-] [Invalid=876 /-]

Value	Label	Cases	Percentage
1	無停車費	9064	<div><div></div></div> 84.0%
2	未滿500元	364	<div><div></div></div> 3.4%
3	500~未滿1,500元	401	<div><div></div></div> 3.7%
4	1,500~未滿2,500元	425	<div><div></div></div> 3.9%

File : data101

b14: 二.14. 您平均每月花費在居家附近的停車費約(公司行號或政府機關業務用車免填)

Value	Label	Cases	Percentage
5	2,500~未滿3,500元	342	3.2%
6	3,500~未滿4,500元	133	1.2%
7	4,500~未滿5,500元	37	0.3%
8	5,500元及以上(請註明—元)	27	0.3%
Sysmiss		876	

Warning: these figures indicate the number of cases found in the data file. They cannot be interpreted as summary statistics of the population of interest.

b14a: 二.14. 您平均每月花費在居家附近的停車費約**[8]5,500元**及以上(請註明—元)(公司行號或政府機關業務用車免填)

Information	[Type= discrete] [Format=numeric] [Range= 0-9000] [Missing=*]
Statistics [NW/ W]	[Valid=27 /-] [Invalid=11642 /-]

Value	Label	Cases	Percentage
0	未填答	13	48.1%
6000		4	14.8%
6300		1	3.7%
6500		1	3.7%
6600		1	3.7%
7000		4	14.8%
7500		1	3.7%
8000		1	3.7%
9000		1	3.7%
Sysmiss		11642	

Warning: these figures indicate the number of cases found in the data file. They cannot be interpreted as summary statistics of the population of interest.

b15: 二.15. 本車不再使用後,您打算如何處置它

Information	[Type= discrete] [Format=numeric] [Range= 1-5] [Missing=*]
Statistics [NW/ W]	[Valid=11368 /-] [Invalid=301 /-]

Value	Label	Cases	Percentage
1	委託環保單位認可之廢棄車回收業者處理	3700	32.5%
2	洽其他廢棄車處理單位處置	384	3.4%
3	賣給中古商、汽車修理廠或轉賣他人	6402	56.3%
4	送人	652	5.7%
5	其他	230	2.0%
Sysmiss		301	

Warning: these figures indicate the number of cases found in the data file. They cannot be interpreted as summary statistics of the population of interest.

c1: 三.1. 本車在工作(上學)地點附近的主要停車位是

Information	[Type= discrete] [Format=numeric] [Range= 1-7] [Missing=*]
Statistics [NW/ W]	[Valid=4888 /-] [Invalid=6781 /-]

Value	Label	Cases	Percentage
1	公司(學校)免費提供停車位	2832	57.9%
2	公司(學校)提供付費停車位	492	10.1%
3	自行於公司(學校)附近長期租用停車位	244	5.0%
4	按次或計時收費停車位	250	5.1%

File : data101

c1: 三.1. 本車在工作(上學)地點附近的主要停車位是

Value	Label	Cases	Percentage
5	路邊或巷弄內之免費停車位	719	14.7%
6	路外空地上之免費停車位	312	6.4%
7	其他	39	0.8%
Sysmiss		6781	

Warning: these figures indicate the number of cases found in the data file. They cannot be interpreted as summary statistics of the population of interest.

c2: 三.2. 您在工作(上學)地點附近,通常每次尋找停車位的時間為

Information	[Type= discrete] [Format=numeric] [Range= 1-6] [Missing=*]
Statistics [NW/ W]	[Valid=4920 /-] [Invalid=6749 /-]

Value	Label	Cases	Percentage
1	無需尋找	3591	73.0%
2	未滿5分鐘	765	15.5%
3	5~未滿10分鐘	311	6.3%
4	10~未滿15分鐘	141	2.9%
5	15~未滿30分鐘	71	1.4%
6	30分鐘及以上	41	0.8%
Sysmiss		6749	

Warning: these figures indicate the number of cases found in the data file. They cannot be interpreted as summary statistics of the population of interest.

c3: 三.3. 您平均每月花費在工作(上學)地點附近之停車費約

Information	[Type= discrete] [Format=numeric] [Range= 1-8] [Missing=*]
Statistics [NW/ W]	[Valid=4937 /-] [Invalid=6732 /-]

Value	Label	Cases	Percentage
1	無停車費	3938	79.8%
2	未滿500元	278	5.6%
3	500~未滿1,500元	408	8.3%
4	1,500~未滿2,500元	152	3.1%
5	2,500~未滿3,500元	103	2.1%
6	3,500~未滿4,500元	28	0.6%
7	4,500~未滿5,500元	21	0.4%
8	5,500元及以上(請註明—元)	9	0.2%
Sysmiss		6732	

Warning: these figures indicate the number of cases found in the data file. They cannot be interpreted as summary statistics of the population of interest.

c3a: 三.3. 您平均每月花費在工作(上學)地點附近之停車費約[8]5,500元及以上(請註明—元)

Information	[Type= discrete] [Format=numeric] [Range= 0-7000] [Missing=*]
Statistics [NW/ W]	[Valid=9 /-] [Invalid=11660 /-]

Value	Label	Cases	Percentage
0	未填答	3	33.3%
6000		1	11.1%
6500		2	22.2%
7000		3	33.3%
Sysmiss		11660	

Warning: these figures indicate the number of cases found in the data file. They cannot be interpreted as summary statistics of the population of interest.

File : data101

c4: 三.4. 您未來3年內(102~104年)通勤(學)時是否會考慮完全使用公共運輸工具(如公車、捷運、火車及高鐵)來代替汽車

Information [Type= discrete] [Format=numeric] [Range= 1-2] [Missing=*]

Statistics [NW/ W] [Valid=4933 /-] [Invalid=6736 /-]

Value	Label	Cases	Percentage
1	會	843	17.1%
2	不會	4090	82.9%
Sysmiss		6736	

Warning: these figures indicate the number of cases found in the data file. They cannot be interpreted as summary statistics of the population of interest.

c41: 三.4. 您未來3年內(102~104年)通勤(學)時(1)會考慮完全使用以何種公共運輸工具來代替汽車

Information [Type= discrete] [Format=numeric] [Range= 1-5] [Missing=*]

Statistics [NW/ W] [Valid=664 /-] [Invalid=11005 /-]

Value	Label	Cases	Percentage
1	公車(含客運車)	314	47.3%
2	捷運	240	36.1%
3	火車	75	11.3%
4	高鐵	21	3.2%
5	其他	14	2.1%
Sysmiss		11005	

Warning: these figures indicate the number of cases found in the data file. They cannot be interpreted as summary statistics of the population of interest.

c42: 三.4. 您未來3年內(102~104年)通勤(學)時(2)不會考慮使用公共運輸工具來代替,最主要原因

Information [Type= discrete] [Format=numeric] [Range= 1-7] [Missing=*]

Statistics [NW/ W] [Valid=3978 /-] [Invalid=7691 /-]

Value	Label	Cases	Percentage
1	上班(學)搭乘公共運輸工具不方便	2668	67.1%
2	較費時	329	8.3%
3	通勤成本較高	33	0.8%
4	機動性較低	352	8.8%
5	工作地點不固定	201	5.1%
6	業務須使用自用汽車	217	5.5%
7	其他	178	4.5%
Sysmiss		7691	

Warning: these figures indicate the number of cases found in the data file. They cannot be interpreted as summary statistics of the population of interest.

# c5a: 三.5. 您認為下列哪些因素會影響並吸引您通勤(學)時, 從自用小客車轉而使用公共運輸工具?第一重要原因			
Information		[Type= discrete] [Format=numeric] [Range= 1-6] [Missing=*]	
Statistics [NW/ W]		[Valid=4511 /-] [Invalid=7158 /-]	
Value	Label	Cases	Percentage
1	更快速便捷的公共運輸路網	2634	<div><div></div></div> 58.4%
2	更完善及無縫的運輸轉乘服務	978	<div><div></div></div> 21.7%
3	低廉的公共運輸費率	382	<div><div></div></div> 8.5%
4	停車不方便	426	<div><div></div></div> 9.4%
5	調高停車費率	31	<div><div></div></div> 0.7%
6	特定時段限制自用車輛通行	60	<div><div></div></div> 1.3%
Sysmiss		7158	
Warning: these figures indicate the number of cases found in the data file. They cannot be interpreted as summary statistics of the population of interest.			
# c5b: 三.5. 您認為下列哪些因素會影響並吸引您通勤(學)時, 從自用小客車轉而使用公共運輸工具?第二重要原因			
Information		[Type= discrete] [Format=numeric] [Range= 1-6] [Missing=*]	
Statistics [NW/ W]		[Valid=4195 /-] [Invalid=7474 /-]	
Value	Label	Cases	Percentage
1	更快速便捷的公共運輸路網	882	<div><div></div></div> 21.0%
2	更完善及無縫的運輸轉乘服務	2195	<div><div></div></div> 52.3%
3	低廉的公共運輸費率	673	<div><div></div></div> 16.0%
4	停車不方便	277	<div><div></div></div> 6.6%
5	調高停車費率	82	<div><div></div></div> 2.0%
6	特定時段限制自用車輛通行	86	<div><div></div></div> 2.1%
Sysmiss		7474	
Warning: these figures indicate the number of cases found in the data file. They cannot be interpreted as summary statistics of the population of interest.			
# c5c: 三.5. 您認為下列哪些因素會影響並吸引您通勤(學)時, 從自用小客車轉而使用公共運輸工具?第三重要原因			
Information		[Type= discrete] [Format=numeric] [Range= 1-6] [Missing=*]	
Statistics [NW/ W]		[Valid=3743 /-] [Invalid=7926 /-]	
Value	Label	Cases	Percentage
1	更快速便捷的公共運輸路網	395	<div><div></div></div> 10.6%
2	更完善及無縫的運輸轉乘服務	566	<div><div></div></div> 15.1%
3	低廉的公共運輸費率	1892	<div><div></div></div> 50.5%
4	停車不方便	588	<div><div></div></div> 15.7%
5	調高停車費率	94	<div><div></div></div> 2.5%
6	特定時段限制自用車輛通行	208	<div><div></div></div> 5.6%
Sysmiss		7926	
Warning: these figures indicate the number of cases found in the data file. They cannot be interpreted as summary statistics of the population of interest.			
# d1: 四.1. 本車購買時車輛總價為: __萬元(本車為他人贈與者免填)			
Information		[Type= discrete] [Format=numeric] [Range= 0-800] [Missing=*]	
Statistics [NW/ W]		[Valid=11663 /-] [Invalid=6 /-]	
Value	Label	Cases	Percentage
0	未填答	2454	<div><div></div></div> 21.0%
0.15		1	0.0%
0.5		2	0.0%
0.6		1	0.0%

d1: 四.1. 本車購買時車輛總價為: __萬元(本車為他人贈與者免填)

Value	Label	Cases	Percentage
0.7		2	0.0%
1		54	0.5%
1.5		2	0.0%
2		30	0.3%
2.2		1	0.0%
2.5		1	0.0%
3		40	0.3%
3.5		7	0.1%
3.6		1	0.0%
3.8		1	0.0%
4		32	0.3%
4.5		4	0.0%
4.8		2	0.0%
5		107	0.9%
5.5		4	0.0%
5.6		1	0.0%
5.7		1	0.0%
5.8		1	0.0%
6		56	0.5%
6.5		4	0.0%
6.7		1	0.0%
6.8		2	0.0%
7		47	0.4%
7.5		6	0.1%
7.8		1	0.0%
8		77	0.7%
8.5		1	0.0%
8.8		1	0.0%
9		25	0.2%
9.8		1	0.0%
10		243	2.1%
11		19	0.2%
12		79	0.7%
13		37	0.3%
14		13	0.1%
15		140	1.2%
15.7		1	0.0%
16		48	0.4%
16.5		2	0.0%
17		22	0.2%
18		57	0.5%
19		25	0.2%
20		169	1.4%
21		23	0.2%
22		29	0.2%

d1: 四.1. 本車購買時車輛總價為: __萬元(本車為他人贈與者免填)

Value	Label	Cases	Percentage
23		32	0.3%
24		22	0.2%
25		94	0.8%
26		31	0.3%
27		23	0.2%
27.5		1	0.0%
27.8		1	0.0%
28		43	0.4%
29		9	0.1%
29.8		1	0.0%
30		174	1.5%
31		7	0.1%
32		37	0.3%
33		23	0.2%
33.5		1	0.0%
34		10	0.1%
35		93	0.8%
36		41	0.4%
37		16	0.1%
38		37	0.3%
39		19	0.2%
39.9		1	0.0%
40		218	1.9%
41		15	0.1%
41.5		1	0.0%
42		42	0.4%
43		43	0.4%
43.2		1	0.0%
44		8	0.1%
45		149	1.3%
45.5		1	0.0%
45.9		1	0.0%
46		69	0.6%
47		43	0.4%
47.5		1	0.0%
48		72	0.6%
48.5		2	0.0%
49		21	0.2%
50		531	4.6%
50.8		1	0.0%
51		29	0.2%
52		96	0.8%
53		94	0.8%
54		55	0.5%
55		197	1.7%

d1: 四.1. 本車購買時車輛總價為: __萬元(本車為他人贈與者免填)

Value	Label	Cases	Percentage
55.5		1	0.0%
56		101	0.9%
56.5		1	0.0%
57		61	0.5%
58		109	0.9%
58.3		1	0.0%
58.5		1	0.0%
58.8		1	0.0%
59		35	0.3%
59.5		1	0.0%
59.9		1	0.0%
60		699	6.0%
60.5		1	0.0%
61		52	0.4%
62		85	0.7%
62.9		1	0.0%
63		95	0.8%
63.5		1	0.0%
64		69	0.6%
64.5		2	0.0%
65		368	3.2%
66		51	0.4%
66.5		1	0.0%
66.6		2	0.0%
67		56	0.5%
67.5		1	0.0%
68		133	1.1%
68.9		1	0.0%
69		84	0.7%
69.9		1	0.0%
70		512	4.4%
71		25	0.2%
72		100	0.9%
72.9		2	0.0%
73		49	0.4%
74		30	0.3%
74.8		1	0.0%
75		172	1.5%
75.9		1	0.0%
76		53	0.5%
76.8		1	0.0%
77		17	0.1%
78		62	0.5%
79		30	0.3%
79.9		2	0.0%

d1: 四.1. 本車購買時車輛總價為: __萬元(本車為他人贈與者免填)

Value	Label	Cases	Percentage
80		402	3.4%
81		19	0.2%
81.8		1	0.0%
82		36	0.3%
83		37	0.3%
83.9		1	0.0%
84		20	0.2%
85		138	1.2%
86		62	0.5%
86.5		1	0.0%
87		30	0.3%
87.9		1	0.0%
88		36	0.3%
88.9		1	0.0%
89		31	0.3%
89.6		1	0.0%
89.9		1	0.0%
90		224	1.9%
91		7	0.1%
92		29	0.2%
93		18	0.2%
94		7	0.1%
95		57	0.5%
96		27	0.2%
97		21	0.2%
97.3		1	0.0%
98		52	0.4%
99		16	0.1%
99.9		3	0.0%
100		200	1.7%
101		2	0.0%
102		7	0.1%
103		12	0.1%
104		7	0.1%
105		19	0.2%
106		13	0.1%
107		6	0.1%
108		9	0.1%
109		11	0.1%
110		49	0.4%
112		5	0.0%
113		4	0.0%
114		2	0.0%
115		7	0.1%
117		2	0.0%

d1: 四.1. 本車購買時車輛總價為: __萬元(本車為他人贈與者免填)

Value	Label	Cases	Percentage
118		4	0.0%
120		54	0.5%
121		2	0.0%
122		1	0.0%
123		8	0.1%
124		2	0.0%
125		13	0.1%
126		5	0.0%
127		2	0.0%
128		6	0.1%
129		5	0.0%
130		33	0.3%
132		1	0.0%
134		6	0.1%
135		14	0.1%
137		4	0.0%
138		6	0.1%
139		2	0.0%
140		32	0.3%
141		1	0.0%
142		1	0.0%
143		1	0.0%
145		4	0.0%
147		2	0.0%
148		3	0.0%
149		3	0.0%
150		45	0.4%
151		1	0.0%
152		4	0.0%
154		2	0.0%
155		3	0.0%
156		1	0.0%
158		1	0.0%
160		30	0.3%
164		2	0.0%
165		5	0.0%
166		1	0.0%
167		2	0.0%
168		6	0.1%
169		1	0.0%
170		14	0.1%
172		3	0.0%
173		1	0.0%
174		1	0.0%
175		2	0.0%

d1: 四.1. 本車購買時車輛總價為: __萬元(本車為他人贈與者免填)

Value	Label	Cases	Percentage
176		3	0.0%
178		3	0.0%
179		1	0.0%
180		27	0.2%
181		1	0.0%
183		3	0.0%
185		6	0.1%
188		1	0.0%
189		1	0.0%
190		8	0.1%
192		2	0.0%
193		1	0.0%
195		5	0.0%
196		1	0.0%
199		1	0.0%
200		61	0.5%
203		1	0.0%
205		1	0.0%
208		1	0.0%
209		2	0.0%
210		8	0.1%
212		1	0.0%
215		2	0.0%
218		2	0.0%
220		10	0.1%
225		2	0.0%
227		1	0.0%
228		1	0.0%
230		18	0.2%
235		2	0.0%
240		10	0.1%
241		1	0.0%
243		1	0.0%
245		1	0.0%
247		1	0.0%
248		1	0.0%
250		18	0.2%
256		1	0.0%
258		2	0.0%
259		2	0.0%
260		11	0.1%
268		1	0.0%
270		5	0.0%
272		1	0.0%
273		1	0.0%

d1: 四.1. 本車購買時車輛總價為: __萬元(本車為他人贈與者免填)

Value	Label	Cases	Percentage
275		1	0.0%
279		1	0.0%
280		10	0.1%
282		1	0.0%
287		1	0.0%
290		4	0.0%
292		1	0.0%
296		1	0.0%
300		22	0.2%
302		1	0.0%
308		1	0.0%
310		3	0.0%
320		3	0.0%
323		1	0.0%
325		2	0.0%
330		4	0.0%
335		1	0.0%
338		1	0.0%
340		2	0.0%
349		1	0.0%
350		5	0.0%
352		1	0.0%
353		1	0.0%
359		1	0.0%
368		1	0.0%
370		1	0.0%
380		2	0.0%
390		2	0.0%
400		5	0.0%
410		1	0.0%
430		2	0.0%
450		4	0.0%
475		1	0.0%
480		1	0.0%
490		1	0.0%
500		4	0.0%
600		1	0.0%
800		1	0.0%
Sysmiss		6	

Warning: these figures indicate the number of cases found in the data file. They cannot be interpreted as summary statistics of the population of interest.

d2: 四.2. 本車在101年是否仍需支付貸款

Information	[Type= discrete] [Format=numeric] [Range= 1-2] [Missing=*]
Statistics [NW/ W]	[Valid=11489 /-] [Invalid=180 /-]

# d2: 四.2. 本車在 101 年是否仍需支付貸款			
Value	Label	Cases	Percentage
1	否	10165	<div></div> 88.5%
2	是	1324	<div></div> 11.5%
Sysmiss		180	
Warning: these figures indicate the number of cases found in the data file. They cannot be interpreted as summary statistics of the population of interest.			
# d22: 四.2. 本車在 101 年是否仍需支付貸款 (2) 是, 平均每月貸款利息(不含本金)為			
Information	[Type= discrete] [Format=numeric] [Range= 1-10] [Missing=*]		
Statistics [NW/ W]	[Valid=1239 /-] [Invalid=10430 /-]		
Value	Label	Cases	Percentage
1	0元(無息)	467	<div></div> 37.7%
2	未滿500元	62	<div></div> 5.0%
3	500~未滿1,000元	121	<div></div> 9.8%
4	1,000~未滿1,500元	137	<div></div> 11.1%
5	1,500~未滿2,000元	74	<div></div> 6.0%
6	2,000~未滿2,500元	39	<div></div> 3.1%
7	2,500~未滿3,000元	24	<div></div> 1.9%
8	3,000~未滿3,500元	23	<div></div> 1.9%
9	3,500~未滿4,000元	44	<div></div> 3.6%
10	4,000元及以上(請註明—元)	248	<div></div> 20.0%
Sysmiss		10430	
Warning: these figures indicate the number of cases found in the data file. They cannot be interpreted as summary statistics of the population of interest.			
# d22a: 四.2. 本車在 101 年是否仍需支付貸款 (2) 是, 平均每月貸款利息(不含本金)為 [10]4,000 元及以上(請註明—元)			
Information	[Type= discrete] [Format=numeric] [Range= 0-16666] [Missing=*]		
Statistics [NW/ W]	[Valid=248 /-] [Invalid=11421 /-]		
Value	Label	Cases	Percentage
0	未填答	134	<div></div> 54.0%
4100		1	<div></div> 0.4%
4114		1	<div></div> 0.4%
4300		1	<div></div> 0.4%
4500		2	<div></div> 0.8%
4879		1	<div></div> 0.4%
4920		1	<div></div> 0.4%
5000		16	<div></div> 6.5%
5028		1	<div></div> 0.4%
5200		1	<div></div> 0.4%
5276		1	<div></div> 0.4%
5300		1	<div></div> 0.4%
5700		1	<div></div> 0.4%
5771		1	<div></div> 0.4%
5999		1	<div></div> 0.4%
6000		6	<div></div> 2.4%
6200		1	<div></div> 0.4%
6300		1	<div></div> 0.4%
6360		1	<div></div> 0.4%

d22a: 四.2. 本車在101年是否仍需支付貸款(2)是, 平均每月貸款利息(不含本金)為[10]4,000元及以上(請註明—元)

Value	Label	Cases	Percentage
6432		1	0.4%
6500		1	0.4%
6593		1	0.4%
6740		2	0.8%
6800		2	0.8%
7000		8	3.2%
7077		1	0.4%
7500		5	2.0%
7574		1	0.4%
7634		1	0.4%
7700		1	0.4%
7770		1	0.4%
7800		1	0.4%
8000		12	4.8%
8333		2	0.8%
8334		1	0.4%
8500		2	0.8%
8600		1	0.4%
8820		1	0.4%
8900		1	0.4%
9000		4	1.6%
9186		1	0.4%
9195		1	0.4%
9200		1	0.4%
9320		1	0.4%
9500		1	0.4%
9700		3	1.2%
9840		1	0.4%
9999		3	1.2%
10000		12	4.8%
16666		1	0.4%
Sysmiss		11421	

Warning: these figures indicate the number of cases found in the data file. They cannot be interpreted as summary statistics of the population of interest.

d3: 四.3. 本車101年全年之保養維修費為

Information	[Type= discrete] [Format=numeric] [Range= 1-6] [Missing=*]
Statistics [NW/ W]	[Valid=11469 /-] [Invalid=200 /-]

Value	Label	Cases	Percentage
1	未滿2千元	535	4.7%
2	2千~未滿5千元	2377	20.7%
3	5千~未滿1萬元	3629	31.6%
4	1萬~未滿2萬元	2748	24.0%
5	2萬~未滿3萬元	1545	13.5%
6	3萬元及以上(請註明—萬元)	635	5.5%
Sysmiss		200	

Warning: these figures indicate the number of cases found in the data file. They cannot be interpreted as summary statistics of the population of interest.

# d3a: 四.3. 本車101年全年之保養維修費為[6]3萬元及以上(請註明—萬元)			
Information	[Type= discrete] [Format=numeric] [Range= 0-35] [Missing=*]		
Statistics [NW/ W]	[Valid=634 /-] [Invalid=11035 /-]		
Value	Label	Cases	Percentage
0	未填答	266	42.0%
3		37	5.8%
3.1		1	0.2%
3.3		1	0.2%
3.5		15	2.4%
3.6		3	0.5%
3.65		1	0.2%
3.8		2	0.3%
4		55	8.7%
4.1		1	0.2%
4.2		1	0.2%
4.3		1	0.2%
4.5		13	2.1%
4.6		1	0.2%
4.9		1	0.2%
5		86	13.6%
5.5		1	0.2%
5.6		4	0.6%
6		57	9.0%
6.2		1	0.2%
6.5		1	0.2%
7		14	2.2%
7.2		1	0.2%
8		25	3.9%
8.1		1	0.2%
9		10	1.6%
9.3		1	0.2%
10		19	3.0%
11		3	0.5%
12		3	0.5%
15		3	0.5%
18		1	0.2%
20		1	0.2%
30		1	0.2%
32		1	0.2%
35		1	0.2%
Sysmiss		11035	
Warning: these figures indicate the number of cases found in the data file. They cannot be interpreted as summary statistics of the population of interest.			
# d4: 四.4. 本車101年平均一年之保險費(包括強制責任險及任意險等)為			
Information	[Type= discrete] [Format=numeric] [Range= 1-9] [Missing=*]		
Statistics [NW/ W]	[Valid=11402 /-] [Invalid=267 /-]		

d4: 四.4. 本車101年平均一年之保險費(包括強制責任險及任意險等)為

Value	Label	Cases	Percentage
1	未滿2千元	1703	14.9%
2	2千~未滿5千元	5083	44.6%
3	5千~未滿1萬元	2505	22.0%
4	1萬~未滿1.5萬元	732	6.4%
5	1.5萬~未滿2萬元	465	4.1%
6	2萬~未滿2.5萬元	242	2.1%
7	2.5萬~未滿3萬元	170	1.5%
8	3萬~未滿3.5萬元	231	2.0%
9	3.5萬元及以上(請註明—萬元)	271	2.4%
Sysmiss		267	

Warning: these figures indicate the number of cases found in the data file. They cannot be interpreted as summary statistics of the population of interest.

d4a: 四.4. 本車101年平均一年之保險費(包括強制責任險及任意險等)為[9]3.5萬元及以上(請註明—萬元)

Information	[Type= discrete] [Format=numeric] [Range= 0-55] [Missing=*]
Statistics [NW/ W]	[Valid=271 /-] [Invalid=11398 /-]

Value	Label	Cases	Percentage
0	未填答	79	29.2%
3.5		1	0.4%
3.6		2	0.7%
3.7		3	1.1%
3.8		1	0.4%
3.9		2	0.7%
4		39	14.4%
4.2		5	1.8%
4.3		4	1.5%
4.5		9	3.3%
4.6		2	0.7%
4.7		1	0.4%
4.8		4	1.5%
5		46	17.0%
5.6		1	0.4%
5.7		2	0.7%
5.8		1	0.4%
6		25	9.2%
6.5		2	0.7%
6.7		1	0.4%
7		12	4.4%
7.5		3	1.1%
8		11	4.1%
8.5		1	0.4%
9		3	1.1%
9.5		1	0.4%
11		2	0.7%
12		3	1.1%
15		1	0.4%

d4a: 四.4. 本車**101**年平均一年之保險費(包括強制責任險及任意險等)為**[9]3.5**萬元及以上(請註明__萬元)

Value	Label	Cases	Percentage
17		3	<div><div></div></div> 1.1%
55		1	<div><div></div></div> 0.4%
Sysmiss		11398	

Warning: these figures indicate the number of cases found in the data file. They cannot be interpreted as summary statistics of the population of interest.

d5: 四.5. 本車**101**年平均每月耗用之油費(含電費,液化瓦斯費)為

Information	[Type= discrete] [Format=numeric] [Range= 1-17] [Missing=*]
Statistics [NW/ W]	[Valid=11463 /-] [Invalid=206 /-]

Value	Label	Cases	Percentage
1	未滿500元	299	<div><div></div></div> 2.6%
2	500~未滿1,000元	813	<div><div></div></div> 7.1%
3	1,000~未滿1,500元	1065	<div><div></div></div> 9.3%
4	1,500~未滿2,000元	1258	<div><div></div></div> 11.0%
5	2,000~未滿2,500元	1200	<div><div></div></div> 10.5%
6	2,500~未滿3,000元	1156	<div><div></div></div> 10.1%
7	3,000~未滿3,500元	1013	<div><div></div></div> 8.8%
8	3,500~未滿4,000元	850	<div><div></div></div> 7.4%
9	4,000~未滿4,500元	575	<div><div></div></div> 5.0%
10	4,500~未滿5,000元	816	<div><div></div></div> 7.1%
11	5,000~未滿5,500元	524	<div><div></div></div> 4.6%
12	5,500~未滿6,000元	357	<div><div></div></div> 3.1%
13	6,000~未滿6,500元	296	<div><div></div></div> 2.6%
14	6,500~未滿7,000元	235	<div><div></div></div> 2.1%
15	7,000~未滿7,500元	133	<div><div></div></div> 1.2%
16	7,500~未滿8,000元	378	<div><div></div></div> 3.3%
17	8,000元及以上(請註明__元)	495	<div><div></div></div> 4.3%
Sysmiss		206	

Warning: these figures indicate the number of cases found in the data file. They cannot be interpreted as summary statistics of the population of interest.

d5a: 四.5. 本車**101**年平均每月耗用之油費(含電費,液化瓦斯費)為**[17]8,000**元及以上(請註明__元)

Information	[Type= discrete] [Format=numeric] [Range= 0-60000] [Missing=*]
Statistics [NW/ W]	[Valid=495 /-] [Invalid=11174 /-]

Value	Label	Cases	Percentage
0	未填答	241	<div><div></div></div> 48.7%
8000		8	<div><div></div></div> 1.6%
8040		1	<div><div></div></div> 0.2%
8500		6	<div><div></div></div> 1.2%
8700		1	<div><div></div></div> 0.2%
9000		21	<div><div></div></div> 4.2%
9100		1	<div><div></div></div> 0.2%
9450		1	<div><div></div></div> 0.2%
9500		3	<div><div></div></div> 0.6%
9600		1	<div><div></div></div> 0.2%
9800		1	<div><div></div></div> 0.2%
10000		88	<div><div></div></div> 17.8%
10800		1	<div><div></div></div> 0.2%

d5a: 四.5. 本車**101**年平均每月耗用之油費(含電費,液化瓦斯費)為**1718,000**元及以上(請註明—元)

Value	Label	Cases	Percentage
11000		7	1.4%
11620		1	0.2%
12000		45	9.1%
12300		1	0.2%
12500		2	0.4%
13000		4	0.8%
14000		1	0.2%
15000		26	5.3%
16000		3	0.6%
19200		1	0.2%
20000		13	2.6%
24000		1	0.2%
25000		3	0.6%
26000		1	0.2%
28999		1	0.2%
30000		7	1.4%
40000		1	0.2%
50000		1	0.2%
56000		1	0.2%
60000		1	0.2%
Sysmiss		11174	

Warning: these figures indicate the number of cases found in the data file. They cannot be interpreted as summary statistics of the population of interest.

d6: 四.6. 本車**101**年平均每月的清潔費為(含洗車,美容,打蠟及車內清潔費用)

Information	[Type= discrete] [Format=numeric] [Range= 1-9] [Missing=*]
Statistics [NW/ W]	[Valid=11520 /-] [Invalid=149 /-]

Value	Label	Cases	Percentage
1	無	3836	33.3%
2	未滿150元	1641	14.2%
3	150~未滿300元	1881	16.3%
4	300~未滿600元	1761	15.3%
5	600~未滿900元	975	8.5%
6	900~未滿1,200元	671	5.8%
7	1,200~未滿1,500元	270	2.3%
8	1,500~未滿1,800元	315	2.7%
9	1,800元及以上(請註明—元)	170	1.5%
Sysmiss		149	

Warning: these figures indicate the number of cases found in the data file. They cannot be interpreted as summary statistics of the population of interest.

d6a: 四.6. 本車**101**年平均每月的清潔費為**911,800**元及以上(請註明—元)(含洗車,美容,打蠟及車內清潔費用)

Information	[Type= discrete] [Format=numeric] [Range= 0-20000] [Missing=*]
Statistics [NW/ W]	[Valid=169 /-] [Invalid=11500 /-]

Value	Label	Cases	Percentage
0	未填答	97	57.4%
1800		1	0.6%
2000		17	10.1%

d6a: 四.6. 本車101年平均每月的清潔費為[9]1,800元及以上(請註明—元)(含洗車,美容,打蠟及車內清潔費用)

Value	Label	Cases	Percentage
2400		1	0.6%
2500		1	0.6%
3000		18	10.7%
3600		3	1.8%
3640		1	0.6%
4000		4	2.4%
4500		1	0.6%
4800		1	0.6%
5000		11	6.5%
5999		1	0.6%
6000		3	1.8%
8000		4	2.4%
9000		1	0.6%
10000		2	1.2%
13000		1	0.6%
20000		1	0.6%
Sysmiss		11500	

Warning: these figures indicate the number of cases found in the data file. They cannot be interpreted as summary statistics of the population of interest.

d7: 四.7. 本車101年平均每月行駛高速公路之通行費(含ETC)為

Information	[Type= discrete] [Format=numeric] [Range= 1-11] [Missing=*]
Statistics [NW/ W]	[Valid=11496 /-] [Invalid=173 /-]

Value	Label	Cases	Percentage
1	無	2518	21.9%
2	未滿100元	1938	16.9%
3	100~未滿200元	2028	17.6%
4	200~未滿300元	1280	11.1%
5	300~未滿400元	1123	9.8%
6	400~未滿600元	807	7.0%
7	600~未滿800元	396	3.4%
8	800~未滿1,000元	514	4.5%
9	1,000~未滿1,200元	269	2.3%
10	1,200~未滿1,600元	339	2.9%
11	1,600元及以上(請註明—元)	284	2.5%
Sysmiss		173	

Warning: these figures indicate the number of cases found in the data file. They cannot be interpreted as summary statistics of the population of interest.

d7a: 四.7. 本車101年平均每月行駛高速公路之通行費(含ETC)為[11]1,600元及以上(請註明—元)

Information	[Type= discrete] [Format=numeric] [Range= 0-15000] [Missing=*]
Statistics [NW/ W]	[Valid=283 /-] [Invalid=11386 /-]

Value	Label	Cases	Percentage
0	未填答	119	42.0%
1600		2	0.7%
1672		2	0.7%
1720		1	0.4%
1760		5	1.8%

d7a: 四.7. 本車101年平均每月行駛高速公路之通行費(含ETC)為[11]1,600元及以上(請註明__元)

Value	Label	Cases	Percentage
1800		6	2.1%
1872		1	0.4%
1900		2	0.7%
1920		3	1.1%
1980		1	0.4%
2000		46	16.3%
2080		2	0.7%
2280		1	0.4%
2400		14	4.9%
2500		6	2.1%
2560		2	0.7%
2600		1	0.4%
2800		2	0.7%
3000		21	7.4%
3200		9	3.2%
3400		1	0.4%
3500		2	0.7%
3600		2	0.7%
3800		1	0.4%
3840		1	0.4%
4000		6	2.1%
4160		1	0.4%
4500		2	0.7%
4800		2	0.7%
5000		8	2.8%
5500		1	0.4%
6000		3	1.1%
6999		1	0.4%
7000		1	0.4%
9000		1	0.4%
10000		2	0.7%
12000		1	0.4%
15000		1	0.4%
Sysmiss		11386	

Warning: these figures indicate the number of cases found in the data file. They cannot be interpreted as summary statistics of the population of interest.

e1: 五.1. 您贊不贊成連續假期在特定時段、特定地點,自用小客車限3人以上高乘載車輛才可進入高速公路

Information		[Type= discrete] [Format=numeric] [Range= 1-5] [Missing=*]	
Statistics [NW/ W]		[Valid=11608 /-] [Invalid=61 /-]	
Value	Label	Cases	Percentage
1	完全贊成	4549	39.2%
2	還算贊成	3825	33.0%
3	不太贊成	1713	14.8%
4	完全不贊成	737	6.3%
5	不知道/無意見	784	6.8%

# e1: 五.1. 您贊不贊成連續假期在特定時段、特定地點, 自用小客車限3人以上高乘載車輛才可進入高速公路			
Value	Label	Cases	Percentage
Sysmiss		61	
Warning: these figures indicate the number of cases found in the data file. They cannot be interpreted as summary statistics of the population of interest.			
# e2: 五.2. 您多久會上網瀏覽電子公路監理網(https://www.mydis.gov.tw), 以瞭解、查詢或辦理各項公路監理作業			
Information	[Type= discrete] [Format=numeric] [Range= 1-6] [Missing=*]		
Statistics [NW/ W]	[Valid=11446 /-] [Invalid=223 /-]		
Value	Label	Cases	Percentage
1	每週	152	1.3%
2	每月	314	2.7%
3	每季	214	1.9%
4	每半年	159	1.4%
5	很少	5660	49.4%
6	不知道該網站	4947	43.2%
Sysmiss		223	
Warning: these figures indicate the number of cases found in the data file. They cannot be interpreted as summary statistics of the population of interest.			
# e3: 五.3. 您多久會上網瀏覽交通安全入口網(https://168.motc.gov.tw), 以瞭解或查詢政府所推動之道路安全政策及相關法令			
Information	[Type= discrete] [Format=numeric] [Range= 1-6] [Missing=*]		
Statistics [NW/ W]	[Valid=11424 /-] [Invalid=245 /-]		
Value	Label	Cases	Percentage
1	每週	117	1.0%
2	每月	266	2.3%
3	每季	159	1.4%
4	每半年	109	1.0%
5	很少	5172	45.3%
6	不知道該網站	5601	49.0%
Sysmiss		245	
Warning: these figures indicate the number of cases found in the data file. They cannot be interpreted as summary statistics of the population of interest.			
# e4: 五.4. 您贊不贊成對自用小客車特定高齡駕駛人採取較嚴格之駕駛執照管制措施			
Information	[Type= discrete] [Format=numeric] [Range= 1-5] [Missing=*]		
Statistics [NW/ W]	[Valid=11546 /-] [Invalid=123 /-]		
Value	Label	Cases	Percentage
1	完全贊成	3833	33.2%
2	還算贊成	4149	35.9%
3	不太贊成	1743	15.1%
4	完全不贊成	600	5.2%
5	不知道/無意見	1221	10.6%
Sysmiss		123	
Warning: these figures indicate the number of cases found in the data file. They cannot be interpreted as summary statistics of the population of interest.			
# e5: 五.5. 您知不知道自102年7月1日起, 車輛加裝娛樂顯示設備者(如衛星電視,DVD等設備), 須與排檔及煞車連動, 並列為定檢項目			
Information	[Type= discrete] [Format=numeric] [Range= 1-2] [Missing=*]		
Statistics [NW/ W]	[Valid=11514 /-] [Invalid=155 /-]		

e5: 五.5. 您知不知道自**102年7月1**日起,車輛加裝娛樂顯示設備者(如衛星電視,DVD等設備),須與排檔及煞車連動,並列為定檢項目

Value	Label	Cases	Percentage
1	知道	3273	28.4%
2	不知道	8241	71.6%
Sysmiss		155	

Warning: these figures indicate the number of cases found in the data file. They cannot be interpreted as summary statistics of the population of interest.

f1: 六.1. 性別

Information	[Type= discrete] [Format=numeric] [Range= 1-2] [Missing=*]
Statistics [NW/ W]	[Valid=11608 /-] [Invalid=61 /-]

Value	Label	Cases	Percentage
1	男	8132	70.1%
2	女	3476	29.9%
Sysmiss		61	

Warning: these figures indicate the number of cases found in the data file. They cannot be interpreted as summary statistics of the population of interest.

f2: 六.2. 年齡

Information	[Type= discrete] [Format=numeric] [Range= 1-8] [Missing=*]
Statistics [NW/ W]	[Valid=11630 /-] [Invalid=39 /-]

Value	Label	Cases	Percentage
1	未滿18歲	22	0.2%
2	18~未滿20歲	27	0.2%
3	20~未滿30歲	793	6.8%
4	30~未滿40歲	2919	25.1%
5	40~未滿50歲	3449	29.7%
6	50~未滿60歲	2944	25.3%
7	60~未滿65歲	919	7.9%
8	65歲及以上	557	4.8%
Sysmiss		39	

Warning: these figures indicate the number of cases found in the data file. They cannot be interpreted as summary statistics of the population of interest.

f3: 六.3. 教育程度

Information	[Type= discrete] [Format=numeric] [Range= 1-6] [Missing=*]
Statistics [NW/ W]	[Valid=11615 /-] [Invalid=54 /-]

Value	Label	Cases	Percentage
1	國小及以下	531	4.6%
2	國(初)中	1218	10.5%
3	高中(職)	3495	30.1%
4	專科	2241	19.3%
5	大學	2910	25.1%
6	研究所及以上	1220	10.5%
Sysmiss		54	

Warning: these figures indicate the number of cases found in the data file. They cannot be interpreted as summary statistics of the population of interest.

f4: 六.4. 您目前有沒有就業

Information	[Type= discrete] [Format=numeric] [Range= 1-2] [Missing=*]
Statistics [NW/ W]	[Valid=11586 /-] [Invalid=83 /-]

# f4: 六.4.您目前有沒有就業			
Value	Label	Cases	Percentage
1	沒有	2186	<div><div></div></div> 18.9%
2	有	9400	<div><div></div></div> 81.1%
Sysmiss		83	
Warning: these figures indicate the number of cases found in the data file. They cannot be interpreted as summary statistics of the population of interest.			
# f42: 六.4.您目前就業(2)是從事哪種行業的工作			
Information	[Type= discrete] [Format=numeric] [Range= 1-19] [Missing=*]		
Statistics [NW/ W]	[Valid=9315 /-] [Invalid=2354 /-]		
Value	Label	Cases	Percentage
1	農、林、漁、牧業	453	<div><div></div></div> 4.9%
2	礦業及土石採取業	15	<div><div></div></div> 0.2%
3	製造業	2307	<div><div></div></div> 24.8%
4	電力及燃氣供應業	121	<div><div></div></div> 1.3%
5	用水供應及污染整治業	70	<div><div></div></div> 0.8%
6	營造業	476	<div><div></div></div> 5.1%
7	批發及零售業	556	<div><div></div></div> 6.0%
8	運輸及倉儲業	322	<div><div></div></div> 3.5%
9	住宿及餐飲業	225	<div><div></div></div> 2.4%
10	資訊及通訊傳播業	406	<div><div></div></div> 4.4%
11	金融及保險業	393	<div><div></div></div> 4.2%
12	不動產業	104	<div><div></div></div> 1.1%
13	專業、科學及技術服務業	496	<div><div></div></div> 5.3%
14	支援服務業	163	<div><div></div></div> 1.7%
15	公共行政及國防;強制性社會安全	370	<div><div></div></div> 4.0%
16	教育服務業	806	<div><div></div></div> 8.7%
17	醫療保健及社會工作服務業	373	<div><div></div></div> 4.0%
18	藝術、娛樂及休閒服務業	121	<div><div></div></div> 1.3%
19	其他服務業	1538	<div><div></div></div> 16.5%
Sysmiss		2354	
Warning: these figures indicate the number of cases found in the data file. They cannot be interpreted as summary statistics of the population of interest.			
# f5: 六.5.您平均每月之個人所得(不含家庭其他成員所得)			
Information	[Type= discrete] [Format=numeric] [Range= 1-10] [Missing=*]		
Statistics [NW/ W]	[Valid=11032 /-] [Invalid=637 /-]		
Value	Label	Cases	Percentage
1	未滿1萬元	1141	<div><div></div></div> 10.3%
2	1萬~未滿2萬元	918	<div><div></div></div> 8.3%
3	2萬~未滿3萬元	2024	<div><div></div></div> 18.3%
4	3萬~未滿4萬元	2219	<div><div></div></div> 20.1%
5	4萬~未滿5萬元	1700	<div><div></div></div> 15.4%
6	5萬~未滿6萬元	1170	<div><div></div></div> 10.6%
7	6萬~未滿7萬元	645	<div><div></div></div> 5.8%
8	7萬~未滿8萬元	435	<div><div></div></div> 3.9%
9	8萬~未滿9萬元	379	<div><div></div></div> 3.4%
10	9萬元及以上(請註明—萬元)	401	<div><div></div></div> 3.6%

# f5: 六.5. 您平均每月之個人所得(不含家庭其他成員所得)			
Value	Label	Cases	Percentage
Sysmiss		637	
Warning: these figures indicate the number of cases found in the data file. They cannot be interpreted as summary statistics of the population of interest.			
# f5a: 六.5. 您平均每月之個人所得(10)9萬元及以上(請註明—萬元)			
Information	[Type= discrete] [Format=numeric] [Range= 0-50] [Missing=*]		
Statistics [NW/ W]	[Valid=401 /-] [Invalid=11268 /-]		
Value	Label	Cases	Percentage
0	未填答	181	45.1%
9		5	1.2%
9.2		1	0.2%
9.5		4	1.0%
9.6		1	0.2%
9.7		1	0.2%
10		75	18.7%
11		12	3.0%
12		37	9.2%
13		5	1.2%
14		4	1.0%
15		28	7.0%
16		3	0.7%
17		2	0.5%
18		2	0.5%
19		2	0.5%
20		18	4.5%
21		1	0.2%
22		1	0.2%
24		1	0.2%
26		1	0.2%
27		1	0.2%
30		9	2.2%
40		3	0.7%
50		3	0.7%
Sysmiss		11268	
Warning: these figures indicate the number of cases found in the data file. They cannot be interpreted as summary statistics of the population of interest.			
# f6: 六.6. 您平常除了開車外, 是否有兼用其他交通工具			
Information	[Type= discrete] [Format=numeric] [Range= 1-2] [Missing=*]		
Statistics [NW/ W]	[Valid=11603 /-] [Invalid=66 /-]		
Value	Label	Cases	Percentage
1	是	9839	84.8%
2	否	1764	15.2%
Sysmiss		66	
Warning: these figures indicate the number of cases found in the data file. They cannot be interpreted as summary statistics of the population of interest.			
# f61: 六.6. 您平常除了開車外, (1)最主要兼用之交通工具為			
Information	[Type= discrete] [Format=numeric] [Range= 1-5] [Missing=*]		

f61: 六.6. 您平常除了開車外, (1)最主要兼用之交通工具為

Statistics [NW/ W]

[Valid=9787 /-] [Invalid=1882 /-]

Value	Label	Cases	Percentage
1	機車	7699	<div></div> 78.7%
2	大眾運輸工具(含火車、公車、捷運及高鐵等)	1416	<div></div> 14.5%
3	計程車	107	<div></div> 1.1%
4	自行車	527	<div></div> 5.4%
5	其他	38	<div></div> 0.4%
Sysmiss		1882	

Warning: these figures indicate the number of cases found in the data file. They cannot be interpreted as summary statistics of the population of interest.

f7: 六.7. 本車目前最主要在那一個縣市使用(若有跨縣市使用者, 請填選行駛時間花費較多之縣市)

Information

[Type= discrete] [Format=numeric] [Range= 1-22] [Missing=*]

Statistics [NW/ W]

[Valid=11669 /-] [Invalid=0 /-]

Value	Label	Cases	Percentage
1	新北市	1593	<div></div> 13.7%
2	臺北市	1127	<div></div> 9.7%
3	臺中市	1764	<div></div> 15.1%
4	臺南市	1036	<div></div> 8.9%
5	高雄市	1360	<div></div> 11.7%
6	宜蘭縣	217	<div></div> 1.9%
7	桃園縣	1190	<div></div> 10.2%
8	新竹縣	425	<div></div> 3.6%
9	苗栗縣	291	<div></div> 2.5%
10	彰化縣	617	<div></div> 5.3%
11	南投縣	234	<div></div> 2.0%
12	雲林縣	352	<div></div> 3.0%
13	嘉義縣	247	<div></div> 2.1%
14	屏東縣	303	<div></div> 2.6%
15	臺東縣	101	<div></div> 0.9%
16	花蓮縣	135	<div></div> 1.2%
17	澎湖縣	90	<div></div> 0.8%
18	基隆市	83	<div></div> 0.7%
19	新竹市	237	<div></div> 2.0%
20	嘉義市	119	<div></div> 1.0%
21	金門縣	87	<div></div> 0.7%
22	連江縣	61	<div></div> 0.5%

Warning: these figures indicate the number of cases found in the data file. They cannot be interpreted as summary statistics of the population of interest.

yy: 出廠年份(西元年)

Information

[Type= continuous] [Format=numeric] [Range= 1930-2012] [Missing=*]

Statistics [NW/ W]

[Valid=11669 /-] [Invalid=0 /-] [Mean=2002.035 /-] [StdDev=5.979 /-]

cc: 排氣量(cc)

Information

[Type= continuous] [Format=numeric] [Range= 599-6749] [Missing=*]

Statistics [NW/ W]

[Valid=11669 /-] [Invalid=0 /-] [Mean=1863.652 /-] [StdDev=482.784 /-]

city: 車籍縣市

Information

[Type= discrete] [Format=numeric] [Range= 1-25] [Missing=*]

# city: 車籍縣市			
Statistics [NW/ W]		[Valid=11669 /-] [Invalid=0 /-]	
Value	Label	Cases	Percentage
1	臺北市	1122	<div><div></div></div> 9.6%
2	高雄市	1348	<div><div></div></div> 11.6%
3	新北市	1555	<div><div></div></div> 13.3%
4	宜蘭縣	223	<div><div></div></div> 1.9%
5	桃園縣	1114	<div><div></div></div> 9.5%
6	新竹縣	346	<div><div></div></div> 3.0%
7	苗栗縣	327	<div><div></div></div> 2.8%
9	彰化縣	705	<div><div></div></div> 6.0%
10	南投縣	269	<div><div></div></div> 2.3%
11	雲林縣	363	<div><div></div></div> 3.1%
12	嘉義縣	236	<div><div></div></div> 2.0%
15	屏東縣	372	<div><div></div></div> 3.2%
16	臺東縣	102	<div><div></div></div> 0.9%
17	花蓮縣	133	<div><div></div></div> 1.1%
18	澎湖縣	108	<div><div></div></div> 0.9%
19	基隆市	137	<div><div></div></div> 1.2%
20	新竹市	250	<div><div></div></div> 2.1%
21	臺中市	1619	<div><div></div></div> 13.9%
22	嘉義市	144	<div><div></div></div> 1.2%
23	臺南市	1010	<div><div></div></div> 8.7%
24	金門縣	99	<div><div></div></div> 0.8%
25	連江縣	87	<div><div></div></div> 0.7%
Warning: these figures indicate the number of cases found in the data file. They cannot be interpreted as summary statistics of the population of interest.			
# wi: 權重			
Information		[Type= continuous] [Format=numeric] [Range= 18-1624] [Missing=*]	
Statistics [NW/ W]		[Valid=11669 /-] [Invalid=0 /-] [Mean=1000.009 /-] [StdDev=147.959 /-]	