

汽車貨運調查報告

資料時間:103 年 1 月至 12 月

交通部統計處編印

中華民國 104 年 6 月

目 錄

壹、調查方法概述	1
一、調查目的	1
二、調查範圍與對象	1
三、調查日期	1
四、調查方法	1
五、調查項目	2
六、抽樣設計	2
七、辦理機關	4
八、調查表之整理及編製結果表式	4
貳、摘要分析	5
參、調查結果統計表	19
表 1 汽車貨運貨物流動運量按縣市分	20
表 1-A 自用貨車貨物流動運量按縣市分	24
表 1-B 營業貨車貨物流動運量按縣市分	28
表 2 營業貨車貨物流動運費按縣市分	32
表 3 汽車貨運進口貨物流動運量按縣市分	36
表 3-A 自用貨車進口貨物流動運量按縣市分	40
表 3-B 營業貨車進口貨物流動運量按縣市分	44
表 4 汽車貨運出口貨物流動運量按縣市分	48
表 4-A 自用貨車出口貨物流動運量按縣市分	52
表 4-B 營業貨車出口貨物流動運量按縣市分	56
表 5 汽車貨運轉口貨物流動運量按縣市分	60
表 6 汽車貨運國產內銷貨物流動運量按縣市分	64
表 6-A 自用貨車國產內銷貨物流動運量按縣市分	68
表 6-B 營業貨車國產內銷貨物流動運量按縣市分	72
表 7 汽車貨運營業貨車運費按商品及商品來源分	76

表 8	汽車貨運運量按商品及商品來源分.....	92
表 9	營業貨車運量及運費率按商品及距離分.....	108
表 10	自用貨車運量按商品及距離分.....	174
表 11	汽車貨運運量按商品及縣市分.....	228
表 11-A	自用貨車運量按商品及縣市分.....	260
表 11-B	營業貨車運量按商品及縣市分.....	292
表 12	汽車貨運貨櫃流動運量按縣市分.....	324
表 12-A	汽車貨運實櫃流動運量按縣市分.....	332
表 12-B	汽車貨運空櫃流動運量按縣市分.....	340
表 13	汽車貨運進口貨櫃運量按港口分.....	348
表 13-A	汽車貨運進口實櫃運量按港口分.....	352
表 13-B	汽車貨運進口空櫃運量按港口分.....	356
表 14	汽車貨運出口貨櫃運量按港口分.....	360
表 14-A	汽車貨運出口實櫃運量按港口分.....	366
表 14-B	汽車貨運出口空櫃運量按港口分.....	372
表 15	汽車貨運貨物流動運量按 49 交通分區分.....	378
表 16	汽車貨運運量及載貨次數按貨種分.....	386
肆、附錄		392
一、調查表格式.....		393
二、填表須知.....		398
三、商品及地區代號.....		405
四、督導員及調查員之職責.....		440
五、49 交通分區範圍及編號.....		443

壹、調查方法概述

一、調查目的

本調查主要目的係定期蒐集臺灣地區利用汽車貨運方式運送商品之流向、流量及運費資料，以供政府編製產業關聯表之重要參據，並了解現行汽車貨運主要運送商品之種類、運量及運費率等數據。

二、調查範圍與對象

以臺灣地區（調查範圍包括新北市、臺北市、臺中市、臺南市、高雄市及臺灣省）之自用貨車及營業貨車為調查對象。自用貨車以車輛為調查單位，每輛車填寫一份調查表；營業貨車分為一般營業貨運公司、貨櫃貨運公司及路線貨運公司 3 種，皆以公司行號為調查單位。除路線貨運公司為全查外，另 2 種貨運公司係採隨機抽出，每家受查公司均須填寫該公司所擁有各車種之 1/3 車輛數之貨運裝卸資料。

三、調查日期

本調查每半年辦理 1 次，調查日期為每年 4 月及 10 月的 16 日至 22 日，共計 7 天。

四、調查方法

採實地訪問調查，自用貨車係透過縣市政府基層統計調查網執行調查工作，除了直接填寫書面調查表外，為方便受查者填表，本部亦提供受查者可利用「汽車貨運調查上網填表系統」直接上網填寫運送貨品裝卸資料，惟僅能就書面調查表及上網填表方式擇一填寫；營業貨車則是透過監理單位進行調查，為方便受查者填表，除了直接填寫書面調查表外，亦可利用「汽車貨運調查上網填表系統」直接上網填寫或者下載「視窗版離線填表系統」填寫運送貨品裝卸資料，惟僅能就 3 種填表方式擇一填寫。

五、調查項目

(一)自用貨車部分：包括

1. 車輛基本資料：牌照號碼、車種、車重、載重、總重、車主名稱、填表人、地址、電話、擁有車輛數、7日均未曾載貨原因。
2. 裝卸貨物狀況：日期、訖點之裝卸商品名稱、起點、訖點、單程區間公里、行車總次數、訖點之裝卸貨總重量、貨櫃個數、商品來源別。

(二)營業貨車部分：包括

1. 公司基本資料：公司行號名稱、負責人、地址、電話、統一編號、車輛數、7日均未曾載貨原因。
2. 車輛基本資料：牌照號碼、車種、車重、載重、總重。
3. 裝卸貨物狀況：日期、訖點之裝卸商品名稱、起點、訖點、單程區間公里、行車總次數、訖點之裝卸貨總重量、貨櫃個數、運費總收入、商品來源別及低溫商品之運費收入占本車總運費收入比率。

六、抽樣設計

(一)母體資料之來源：

1. 自用貨車部分：交通部公路總局汽車貨運車籍資料檔，103年自用貨車母體約 95 萬輛。
2. 營業貨車部分：交通部公路總局汽車貨運公司資料檔，103年營業貨車母體計 5,469 家貨運公司，其中有 11 家為路線貨運公司。
3. 為提高母體資料的準確度，每年均依據公路總局汽車貨運資料檔予以更新。

(二)層界之劃分：

1. 自用貨車部分：先劃分為自用大貨車（總重 >3.5 公噸，不含曳引車）、自用小貨車（總重 ≤ 3.5 公噸）及自用曳引車（專供牽引其他車輛）等 3 車種，然後再以 20 縣市別為第 2 層劃分之。
2. 營業貨車部分：先以公司行號內車輛數與營業性質之不同分為 3 類，(1)一般貨運：20 輛車（含）以上之大型貨運公司及 20 輛車以下之小型貨運公司(2)貨櫃貨運公司(3)路線貨運公司，然後再按 20 縣市為第 2 層劃分之。

(三)抽樣方法：

1. 自用貨車部分：以比例分層隨機抽出，自用曳引車抽出 393 輛，自用大貨車抽出 2,000 輛，自用小貨車抽出 2,000 輛，合計 4,393 輛，其中自用大貨車、自用小貨車每縣市至少抽出 10 輛。
2. 營業貨車部分：路線貨運公司採用全查；貨櫃貨運公司按縣市別分，同 1 縣市擁有 10 家公司以上，則調查一半家數；若少於 10 家公司，則採全查；大型貨運公司每縣市皆調查一半家數；小型貨運公司則按縣市別以紐曼配置法(Neyman Allocation) 抽出。抽出率之變異係數設定為 0.075，公式如次：

$$n \geq \frac{(\sum N_j \sigma_j)^2}{N^2 \mu^2 \alpha^2 + \sum N_j \sigma_j^2}, \quad n_j = n \frac{N_j \sigma_j}{\sum N_j \sigma_j}$$

其中，j 代表 20 個縣市

n 為總抽出樣本數

n_j 為第 j 縣市之抽出數，j=1, 2, …, 20

N_j 為第 j 縣市小型貨運公司家數

σ_j^2 第 j 縣市小型貨運公司車輛數之變異數

μ 為所有小型貨運公司之平均車輛數

α 為變異係數，令 $\alpha = 0.075$

N 為臺灣地區小型貨運公司之總家數

(四)推算方法

總貨運量或總運費收入或總行車次數之推定公式為：

$$\hat{X} = \sum_{i=1}^2 \hat{X}_i = \sum_{i=1}^2 \sum_{j=1}^{23} \sum_{k=1}^{n_{ij}} \frac{N_{ij}}{n_{ij}} X_{ijk}$$

其中，I 代表調查次數別，1 代表上半年，2 代表下半年

J 代表 20 個縣市別

k 代表為車輛別

N_{ij} 代表第 i 次調查第 j 縣市自用貨車或營業貨車之母體數

n_{ij} 代表第 i 次調查第 j 縣市自用貨車或營業貨車之樣本數

X_{ijk} 代表第 i 次調查第 j 縣市之第 k 輛車之資料(載貨重量、運費收入或行車次數)

七、辦理機關

- (一)交通部統計處負責策劃並辦理調查資料之整理審核、電腦處理、統計分析及調查報告之編撰等工作。
- (二)交通部公路總局所屬監理所、站負責選派實地訪問調查員，辦理營業貨車實地調查工作。
- (三)新北市、臺北市、臺中市、臺南市、高雄市政府主計處及臺灣省各縣市政府主計處所屬基層統計調查員辦理自用貨車實地調查工作，蒐集原始資料。

八、調查表之整理及編製結果表式

- (一)本調查之調查表格由交通部統計處按各縣市調查需用數量寄交各區督導員，再由各區督導員轉發各監理單位及基層統計調查員，由調查員在辦理調查前送交受查單位，詳細解說填表方法。
- (二)調查資料先以人工審核、整理、分類、校正商品編號及區間公里數、劃一重量單位，再利用電腦進行檢驗無誤後，利用電腦運算處理，完成製表工作。
- (三)先將每半年調查 7 日期間之載貨資料，利用擴大率推估為半年資料，並於全年調查完成後，將上、下半年資料合計彙整編印年報告。

貳、摘要分析

摘 要

本調查每半年辦理 1 次，主要蒐集臺灣地區自用與營業貨車運送商品之流向、流量、商品種類及運費等動態資料，以供交通施政參考。103 年共計調查自用貨車 4,393 輛及營業貨車 4,937 輛。茲將 103 年重要統計結果摘陳如次：

- 一、**貨運量及延噸公里**—103 年汽車貨運總運量為 8.3 億公噸，較上年減少 0.3%，貨運量中六成五由營業貨車運送，計 5.4 億公噸，三成五由自用貨車運送，計 2.9 億公噸；總延噸公里數為 521 億噸公里，較上年增加 6.2%；就商品來源別觀之，以運送國產內銷貨為主，占總貨運量之 69.6%。
- 二、**營業貨車運費收入及運費率**—103 年總運費收入為 1,434 億元（新臺幣，以下同），較上年增加 4.1%，就商品來源別觀之，以國產內銷貨運費收入 992 億元最多，占 69.2%；平均每噸公里運費為 3.2 元。
- 三、**平均運距**—103 年營業貨車平均每公噸貨物運距為 83.1 公里，自用貨車平均每公噸貨物運距為 25.5 公里，營業貨車平均每公噸貨物運距約為自用貨車之 3.3 倍，顯示自用貨車以運送短程貨物為主。
- 四、**貨物種類**
 - (一)**主要商品運量**—103 年汽車貨運載送之前 10 名商品運量計 5 億 4,228 萬公噸，占總運量 8 億 2,704 萬公噸之 65.6%，其中以貨櫃貨 2 億 3,513 萬公噸居首，占 28.4%。
 - (二)**商品來源別之主要商品**—103 年汽車貨運載運之進、出口或轉口貨之商品皆以貨櫃貨為主，分別占該商品來源貨運量之 69.1%、77.0%及 99.6%。國產內銷貨則以水泥製品 8,873 萬

公噸(占 15.4%)居冠,砂、石及黏土 8,691 萬公噸 (占 15.1%) 次之。

(三)車種別之主要商品—營業貨車貨運量以貨櫃貨占最大宗,達 2 億 3,397 萬公噸,占 43.5%;自用貨車貨運量則以水泥製品 8,519 萬公噸為主,占 29.5%。

(四)貨櫃運量—103 年運送貨櫃共計 1,356 萬個(折合 2,170 萬 TEU),其中實櫃為 830 萬個(折合 1,306 萬 TEU),占 61.2%,空櫃 526 萬個(折合 864 萬 TEU),占 38.8%。

五、貨物流向

(一)進口貨流向—進口貨主要由臺中市裝貨起運最多,計 4,148 萬公噸占進口貨總運量之(1 億 5,045 萬公噸) 27.6%;運至新北市卸貨者最多,計 2,748 萬公噸,占 18.3%。

(二)出口貨流向—出口貨以臺中市裝貨起運最多,達 1,763 萬公噸,占出口貨總運量(8,205 萬公噸)之 21.5%;運至臺中市卸貨者最多,計 3,228 萬公噸,占 39.3%。

(三)國產內銷貨流向—就國產內銷貨觀之,從臺中市、高雄市、桃園縣及新北市裝貨起運之運量計 2 億 9,699 萬公噸,占國產內銷貨總量(5 億 7,556 萬公噸)之 51.6%;若就卸貨地點而言,運至高雄市、臺中市、新北市及桃園縣卸貨者共計 2 億 9,601 萬公噸,占國產內銷貨總量之 51.4%。由此可見臺中市、高雄市、桃園縣及新北市等 4 縣市,為國內產銷重鎮。

本調查主要目的係蒐集臺灣地區自用與營業貨車運送商品之流向、流量、商品種類及運費等動態資料，以供本部研訂汽車貨運管理措施及整體運輸計畫之用，並做為政府編製產業關聯表之重要參據。本調查按半年辦理，調查對象包含自用貨車 4,393 輛（母體數 94 萬 8,754 輛，抽出率為 4.6‰），營業貨車 4,937 輛（母體數 8 萬 3,097 輛，抽出率為 5.9%）。茲將重要統計結果摘陳如次：

一、貨運量及延噸公里—103 年汽車貨運總運量為 8.3 億公噸，較上年略減 0.3%，貨運量中六成五由營業貨車運送，計 5.4 億公噸，三成五由自用貨車運送，計 2.9 億公噸；總延噸公里數為 521 億噸公里，較上年增加 6.2%；商品來源以運送國產內銷貨為主，占總貨運量之 69.6%

（一）貨運量—103 年汽車貨運總運量為 8 億 2,704 萬公噸，較上年略減 0.3%，其中 5 億 3,827 萬公噸由營業貨車運送，占 65.1%；2 億 8,878 萬公噸由自用貨車運送，占 34.9%，分別較上年減少 0.3%及 0.2%。

（二）延噸公里—103 年汽車貨運總延噸公里數為 520 億 7,477 萬噸公里，較上年增加 6.2%，其中營業貨車為 447 億 886 萬噸公里，增加 8.1%；自用貨車為 73 億 6,591 萬噸公里，減少 4.0%。

表1、汽車貨運貨運量及延噸公里

年別	貨運量			延噸公里		
	總計	營業貨車	自用貨車	總計	營業貨車	自用貨車
102年	82,918	53,991	28,928	4,902,733	4,135,637	767,096
103年	82,704	53,827	28,878	5,207,477	4,470,886	736,591
結構比	100.0	65.1	34.9	100.0	85.9	14.1
較上年增減率 (%)	-0.3	-0.3	-0.2	6.2	8.1	-4.0

說明：1. 本表資料係採電腦四捨五入計算，故總計與細項合計略有差異，以下各表同。

2. 延噸公里係以商品別之實際行車里程乘以貨運噸數而得，以下各表同。

（三）商品來源別—103 年汽車貨運量以國產內銷貨占最大宗，計 5 億 7,556 萬公噸，占 69.6%；進口貨為 1 億 5,045 萬公噸，占 18.2%；出口貨為 8,205 萬公噸，占 9.9%；轉口貨為 1,899 萬公噸，占 2.3%。若就車種別觀察，營業貨車及自用貨車均以國產內銷貨為大宗，其中自用貨車之國產內銷貨運量(2 億 8,292 萬公噸)已高達其總運量之 98.0%，顯示我國自用貨車仍以運送本國貨物為主。

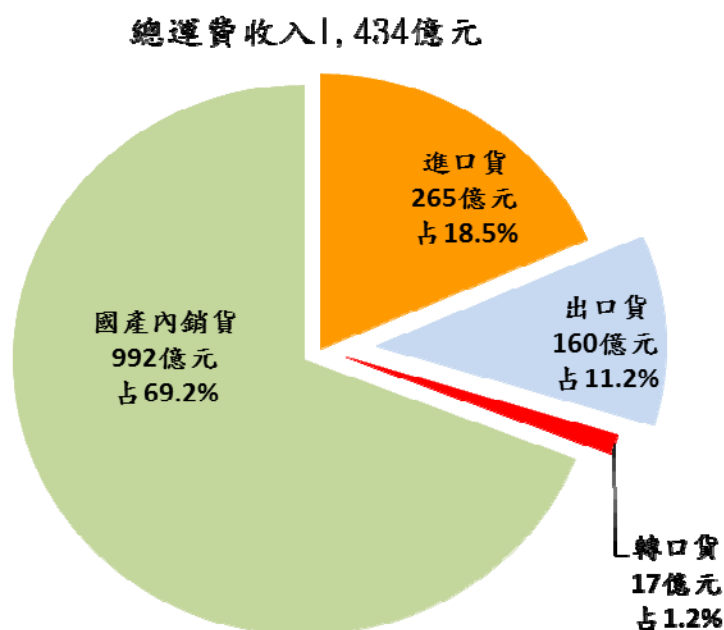
表2、汽車貨運量按商品來源及車種別分

		單位：萬公噸；%					
年別	商品來源別	總計		營業貨車		自用貨車	
			結構比		結構比		結構比
102年	總計	82,918	100.0	53,991	100.0	28,928	100.0
	國產內銷貨	57,250	69.0	28,896	53.5	28,354	98.0
	進口貨	13,749	16.6	13,258	24.6	491	1.7
	出口貨	9,465	11.4	9,382	17.4	83	0.3
	轉口貨	2,455	3.0	2,455	4.5	-	-
103年	總計	82,704	100.0	53,827	100.0	28,878	100.0
	國產內銷貨	57,556	69.6	29,263	54.4	28,292	98.0
	進口貨	15,045	18.2	14,573	27.1	472	1.6
	出口貨	8,205	9.9	8,091	15.0	113	0.4
	轉口貨	1,899	2.3	1,899	3.5	-	-

二、營業貨車運費收入—103年總運費收入為1,434億元，較上年之1,378億元，增加4.1%；平均每噸公里運費為3.2元

(一)運費收入—103年臺灣地區營業貨車總運費收入為1,434億元(新臺幣，以下同)，較上年增加4.1%。就商品來源別觀之，以國產內銷貨運費收入992億元最多，占69.2%，進口貨265億元(占18.5%)次之，出口貨為160億元(占11.2%)，轉口貨僅17億元(占1.2%)。

圖1、103年營業貨車運費收入按商品來源別分



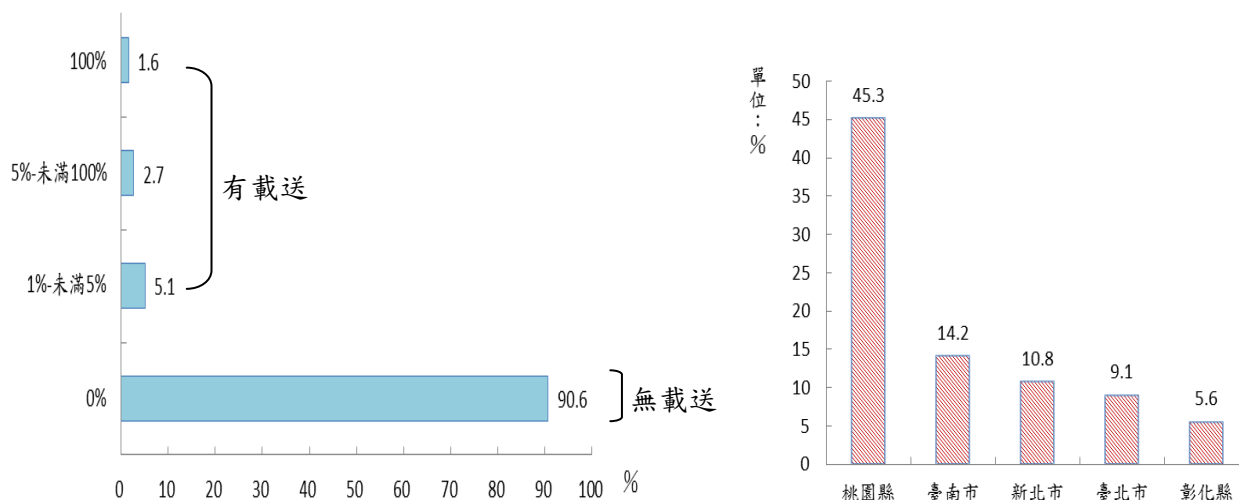
(二)運費率—103 年營業貨車平均每公噸運費為 266.6 元，較上年增加 4.5%；平均每噸公里運費為 3.2 元。

表3、營業貨車運費收入

年別	運費收入 (億元)	平均每公噸運費 (元/公噸)	平均每噸公里運費 (元/噸公里)
102年	1,378	255.1	3.3
103年	1,434	266.6	3.2
增減數	56	11.5	-0.1
增減率(%)	4.1	4.5	-3.0

(三)低溫商品運費收入—103 年臺灣地區營業貨車中，90.6%沒有低溫商品運費收入，而有低溫商品運費收入之車輛中，以運費收入占總收入「1%-未滿 5%」之車輛數最多，為 5.1%，其次為「5%-未滿 100%」，占 2.7%。若按各縣市低溫商品運費收入占全國低溫商品運費總收入之占比觀之，以桃園縣占 45.3%最多，臺南市 14.2%次之，新北市 10.8%居第 3。

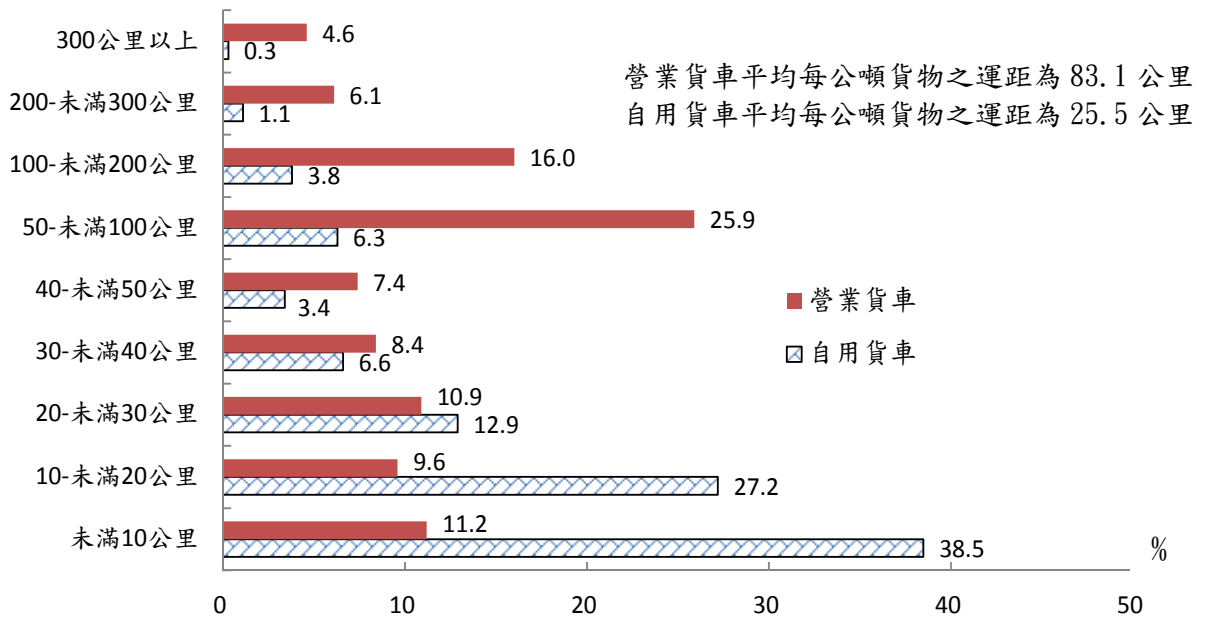
圖 2、按低溫商品運費收入占率之組別分 圖 3、低溫商品運費收入前 5 名縣市占比



三、平均運距—103 年營業貨車平均每公噸貨物運距為 83.1 公里，約為自用貨車 25.5 公里之 3.3 倍

103 年營業貨車平均運送每公噸貨物之運距為 83.1 公里，其中以每趟運距「50-未滿 100 公里」之貨運量占比 25.9%最高，「100-未滿 200 公里」(占 16.0%)次之；自用貨車運送每公噸貨物之平均運距為 25.5 公里，其中以每趟運距「未滿 10 公里」之貨運量占比 38.5%最多，「10-未滿 20 公里」(占 27.2%)次之，顯示自用貨車以運送短程貨物為主，且營業貨車每公噸貨物之平均運距約為自用貨車之 3.3 倍。

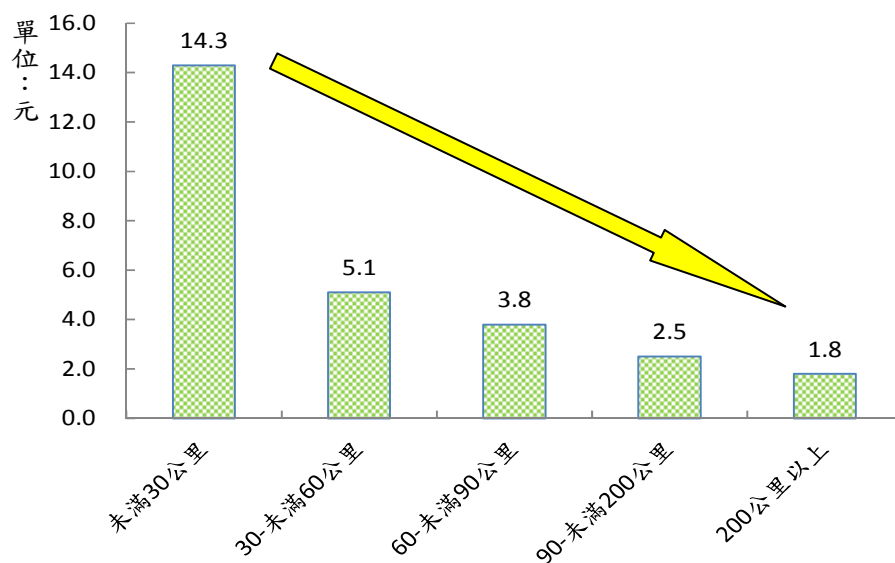
圖4、103年汽車貨運平均運距



說明：平均運距係以商品別之實際行車里程為計算基礎。

另就營業貨車之運費率觀察，營業貨車運費率隨著運距增加而有遞減趨勢，與一般商業營運定價相符。103 年營業貨車每噸公里運費率以「未滿 30 公里」之 14.3 元最高，其次為「30-未滿 60 公里」之 5.1 元，而以「200 公里以上」之運費率 1.8 元最低。

圖 5、103 年營業貨車每噸公里之運費率按運距分



說明：同圖 4。

四、貨物種類

(一)主要商品運量—103 年載送之商品以貨櫃貨居冠，高達 2 億 3,513 萬公噸，占總運量之 28.4%

103 年汽車貨運載送之前 10 名商品運量計 5 億 4,228 萬公噸，占總運量 8 億 2,704 萬公噸之 65.6%，其中以貨櫃貨 2 億 3,513 萬公噸(占 28.4%)居首，砂、石及黏土 9,515 萬公噸(占 11.5%)次之，水泥製品 8,875 萬公噸(占 10.7%)居第 3，其餘商品之運量比重則均低於 6%。

表 4、汽車貨運運量排名 10 大商品

		民國103年		單位:萬公噸；%	
排名	商品名稱	運量		占總運量比重	
	總計	82,704		100.0	
1	貨櫃貨	23,513	54,228 萬公噸	28.4	65.6%
2	砂、石及黏土	9,515		11.5	
3	水泥製品	8,875		10.7	
4	鋼鐵初級製品	4,573		5.5	
5	空貨櫃	2,257		2.7	
6	其他礦產及土石	1,200		1.5	
7	蔬菜	1,089		1.3	
8	廢棄物清除、處理	1,086		1.3	
9	生鐵及粗鋼	1,061		1.3	
10	石油化工原料	1,059		1.3	

說明：1. 本報告之商品名稱係根據行政院主計總處之「行業標準分類」為分類標準。

2. 各商品名稱之內容請參閱本報告書附錄之「商品名稱一覽表」。

(二)商品來源別之主要商品—進、出口或轉口貨皆以貨櫃貨為主，國產內銷貨則以水泥製品最多，其次為砂、石及黏土

若就商品來源別觀之，103 年汽車貨運載運之進、出口或轉口貨之商品皆以貨櫃貨為主，分別占該商品來源貨運量之 69.1%、77.0%及 99.6%，國產內銷貨則以水泥製品最多，占 15.4%。

表 5、各商品來源別最大宗之貨物運量及占比

		民國103年	單位:萬公噸；%
商品來源別	商品名稱	運量	結構比
進口貨	貨櫃貨	10,398	69.1
出口貨	貨櫃貨	6,319	77.0
轉口貨	貨櫃貨	1,891	99.6
國產內銷貨	水泥製品	8,873	15.4

進一步探討國產內銷貨載送之前 10 名商品運量計 3 億 2,590 萬公噸，占總運量 5 億 7,556 萬公噸之 56.6%，其中以水泥製品 8,873 萬公噸居冠，占 15.4%；砂、石及黏土 8,691 萬公噸(占 15.1%)居次；貨櫃貨 4,905 萬公噸(占 8.5%)居第 3；其餘商品之運量比重則均低於 8%。

表 6、汽車貨運國產內銷運量排名 10 大商品

		民國103年	單位:萬公噸；%
排名	商品名稱	運量	占國產內銷貨 運量比重
	總計	57,556	100.0
1	水泥製品	8,873	15.4
2	砂、石及黏土	8,691	15.1
3	貨櫃貨	4,905	8.5
4	鋼鐵初級製品	4,209	7.3
5	廢棄物清除、處理	1,082	1.9
6	生鐵及粗鋼	1,006	1.7
7	蔬菜	990	1.7
8	石油化工原料	958	1.7
9	其他專用機械設備	958	1.7
10	水泥	918	1.6
	10大商品合計	32,590	56.6

說明：同表 4。

(三)車種別之主要商品－營業貨車以載送貨櫃貨最多，自用貨車以水泥製品占最大宗

若就車種別觀之，營業貨車載送之前 10 名商品運量計 4 億 265 萬公噸，占總運量 5 億 3,827 萬公噸之 74.8%，其中以貨櫃貨占最大宗，達 2 億 3,397 萬公噸(占 43.5%)，砂、石及黏土 7,072 萬公噸(占 13.1%)次之；自用貨車載送之前 10 名商品運量計 1 億 6,959 萬公噸，占總運量 2 億 8,878 萬公噸之 58.7%，其中以水泥製品 8,519 萬公噸(占 29.5%)最多，砂、石及黏土 2,443 萬公噸(占 8.5%)次之。

表7、汽車貨運運量排名10大商品按車種別分

民國103年							單位:萬公噸；%	
排名	營業貨車			自用貨車				
	商品名稱	運量	百分比	商品名稱	運量	百分比		
	總計	53,827	100.0	總計	28,878	100.0		
1	貨櫃貨	23,397	43.5	水泥製品	8,519	29.5		
2	砂、石及黏土	7,072	13.1	砂、石及黏土	2,443	8.5		
3	鋼鐵初級製品	3,315	6.2	鋼鐵初級製品	1,258	4.4		
4	空貨櫃	2,255	4.2	廢棄物清除、處理	839	2.9		
5	石油化工原料	956	1.8	水泥	784	2.7		
6	其他礦產及土石	944	1.8	其他專用機械設備	772	2.7		
7	生鐵及粗鋼	600	1.1	蔬菜	615	2.1		
8	基本化學材料	584	1.1	水果	597	2.1		
9	其他食品	572	1.1	其他金屬製品	583	2.0		
10	其他化學製品	570	1.1	其他非金屬礦物製品	549	1.9		
	10大商品合計	40,265	74.8	10大商品合計	16,959	58.7		

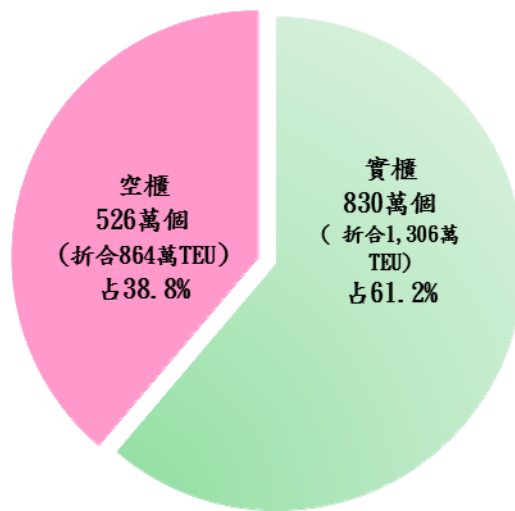
說明：同表 4。

(四)貨櫃運量－103 年運送貨櫃共計 1,356 萬個，其中實櫃為 830 萬個，占 61.2%；空櫃 526 萬個，占 38.8%

103 年汽車貨運載送之貨櫃個數計 1,356 萬個（折合 2,170 萬 TEU），其中實櫃為 830 萬個(折合 1,306 萬 TEU)，占 61.2%，空櫃為 526 萬個(折合 864 萬 TEU)，占 38.8%；貨櫃貨主要集中在臨近各主要國際港口之臺中市、基隆市、高雄市起運或卸貨。

圖 6、103 年汽車貨運運送貨櫃個數按空實櫃分

貨櫃個數1,356萬個(折合2,170萬TEU)



說明：TEU為折合20呎貨櫃當量。

五、貨物流向

(一)進口貨流向—進口貨主要由臺中市裝貨起運及新北市卸貨者最多，各占進口貨總運量之 27.6%及 18.3%

103 年汽車貨運之進口貨以由臺中市裝貨起運最多，計 4,148 萬公噸，占進口貨總運量（1 億 5,045 萬公噸）之 27.6%，而高雄市 2,696 萬公噸及基隆市 2,630 萬公噸居第 2、3，各占 17.9%及 17.5%。進口貨之卸貨縣市以新北市 2,748 萬公噸(占 18.3%)最多，臺中市 2,476 萬公噸及桃園縣 1,766 萬公噸居第 2、3，各占 16.5%及 11.7%。

(二)出口貨流向—出口貨以臺中市裝貨起運最多，達 1,763 萬公噸，占出口貨總運量之 21.5%；運至臺中市卸貨者最多，計 3,228 萬公噸，占 39.3%

出口貨以臺中市裝貨起運最多，達 1,763 萬公噸，占出口貨總運量（8,205 萬公噸）之 21.5%，雲林縣 1,302 萬公噸(占 15.9%)次之，彰化縣 986 萬公噸(占 12.0%)居第 3。出口貨以運至臺中市卸貨者最多，計 3,228 萬公噸(占 39.3%)，高雄市 1,371 萬公噸(占 16.7%)次之，基隆市 972 萬公噸(占 11.8%)居第 3。

表8、汽車貨運進出口貨運量前5名縣市按裝卸貨分

排名	民國103年				單位：萬公噸			
	進口貨				出口貨			
	裝貨		卸貨		裝貨		卸貨	
	縣市	運量	縣市	運量	縣市	運量	縣市	運量
總計	15,045		15,045		8,205		8,205	
1	臺中市	4,148	新北市	2,748	臺中市	1,763	臺中市	3,228
2	高雄市	2,696	臺中市	2,476	雲林縣	1,302	高雄市	1,371
3	基隆市	2,630	桃園縣	1,766	彰化縣	986	基隆市	972
4	新北市	1,934	彰化縣	1,430	新北市	916	新北市	715
5	花蓮縣	1,290	花蓮縣	1,286	高雄市	851	桃園縣	344

(三)轉口貨流向—轉口貨主要以高雄市港邊裝貨及卸貨作業為主，各占轉口貨總量之 87.7%及 88.6%

表9、汽車貨運轉口貨運量按裝卸貨分

民國103年						單位：萬公噸；%	
排名	裝貨			卸貨			
	縣市	運量	結構比	縣市	運量	結構比	
總計		1,899	100.0		1,899	100.0	
1	高雄市	1,666	87.7	高雄市	1,683	88.6	
2	基隆市	143	7.5	臺中市	122	6.4	
3	臺中市	90	4.7	基隆市	90	4.7	
4		-	-	新北市	4	0.2	

(四)國產內銷貨流向—臺中市、高雄市、桃園縣及新北市為國內產銷重鎮，此 4 縣市之裝貨起運貨物運量，占國產內銷貨總量之 51.6%，卸貨貨物運量占國產內銷貨總量之 51.4%

就國產內銷貨流向觀之，103 年從臺中市、高雄市、桃園縣及新北市裝貨起運之運量計 2 億 9,699 萬公噸，占國產內銷貨總量（5 億 7,556 萬公噸）之 51.6%；若就卸貨地點而言，運至高雄市、臺中市、新北市及桃園縣卸貨者共計 2 億 9,601 萬公噸，占國產內銷貨總量之 51.4%。由此可見臺中市、高雄市、桃園縣及新北市等 4 縣市，為國內產銷重鎮。

若就車種別而言，營業貨車從臺中市、高雄市、桃園縣及臺南市裝貨起運之運量占總運量(5 億 7,556 萬公噸)之 27.7%；若就卸貨地點而言，運至高雄市、臺中市、臺南市及新北市卸貨者占總運量之 27.5%；自用貨車從高雄市、臺中市、新北市及桃園縣裝貨起運及卸貨者各占總運量之 24.9%及 24.6%。

表 10、汽車貨運國產內銷貨運量前 5 名縣市按裝卸貨分

民國103年												單位:萬公噸	
排名	總計				營業貨車				自用貨車				
	裝貨		卸貨		裝貨		卸貨		裝貨		卸貨		
	縣市	運量	縣市	運量	縣市	運量	縣市	運量	縣市	運量	縣市	運量	
總計	57, 556		57, 556		29, 263		29, 263		28, 292		28, 292		
1	臺中市	9, 041	高雄市	9, 456	臺中市	5, 154	高雄市	5, 233	高雄市	4, 211	高雄市	4, 223	
2	高雄市	8, 893	臺中市	8, 502	高雄市	4, 683	臺中市	4, 668	臺中市	3, 887	臺中市	3, 834	
3	桃園縣	6, 767	新北市	6, 179	桃園縣	3, 821	臺南市	2, 973	新北市	3, 264	新北市	3, 231	
4	新北市	4, 998	桃園縣	5, 464	臺南市	2, 295	新北市	2, 948	桃園縣	2, 947	桃園縣	2, 883	
5	臺南市	4, 456	臺南市	5, 142	雲林縣	2, 173	桃園縣	2, 581	臺南市	2, 161	臺南市	2, 168	

六、結論

- (一)貨運量—103 年汽車貨運總運量為 8 億 2,704 萬公噸，較上年減少 0.3%，其中 5 億 3,827 萬公噸由營業貨車運送，占 65.1%，2 億 8,878 萬公噸由自用貨車運送，占 34.9%，分別較上年減少 0.3%及 0.2%。
- (二)延噸公里—103 年汽車貨運總延噸公里數為 520 億 7,477 萬噸公里，較上年增加 6.2%，其中營業貨車為 447 億 886 萬噸公里，增加 8.1%；自用貨車為 73 億 6,591 萬噸公里，減少 4.0%。
- (三)商品來源別—103 年汽車貨運量以國產內銷貨占最大宗，計 5 億 7,556 萬公噸，占 69.6%；進口貨占 18.2%；出口貨占 9.9%；轉口貨占 2.3%。
- (四)運費收入及運費率—103 年臺灣地區營業貨車總運費收入為 1,434 億元，較上年增加 4.1%。就商品來源別觀之，以國產內銷貨運費收入 992 億元最多，占 69.2%，進口貨居次，占 18.5%，出口貨及轉口貨，分別占 11.2%及 1.2%。運費率部分，103 年營業貨車平均每公噸運費為 266.6 元，較上年增加 4.5%，平均每噸公里運費為 3.2 元。
- (五)平均運距—103 年營業貨車平均運送每公噸貨物之運距為 83.1 公里，自用貨車運送每公噸貨物之平均運距為 25.5 公里，顯示自用貨車以運送短程貨物為主，營業貨車每公噸貨物之平均運距約為自用貨車之 3.3 倍。
- (六)主要商品運量—103 年汽車貨運載送之商品以貨櫃貨居冠，高達 2 億 3,513 萬公噸，占總運量之 28.4%，砂、石及黏土及水泥製品分居第 2、3 名，各占 11.5%及 10.7%。
- (七)商品來源別之主要商品—103 年汽車貨運載運之進、出口或轉口貨之商品皆以貨櫃貨為主，分別占該商品來源貨運量之 69.1%、77.0%及 99.6%；國產內銷貨則以水泥製品 8,873 萬公噸居冠，占 15.4%；砂、石及黏土居次，占 15.1%。

- (八)車種別之主要商品—103 年營業貨車貨運量以貨櫃貨占最大宗，達 2 億 3,397 萬公噸，占 43.5%，其次為砂、石及黏土，占 13.1%；自用貨車貨運量則以水泥製品 8,519 萬公噸居冠，占 29.5%，其次為砂、石及黏土計 2,443 萬公噸，占 8.5%。
- (九)貨櫃運量—103 年汽車貨運載送之貨櫃個數計 1,356 萬個（折合 2,170 萬 TEU），其中實櫃為 830 萬個（折合 1,306 萬 TEU），占 61.2%；空櫃為 526 萬個（折合 864 萬 TEU），占 38.8%。
- (十)進口貨流向—103 年汽車貨運載送之進口貨以由臺中市裝貨起運最多，計 4,148 萬公噸，占進口貨總運量（1 億 5,045 萬公噸）之 27.6%；高雄市及基隆市分居第 2、3 名，各占 17.9%及 17.5%。卸貨縣市則以新北市 2,748 萬公噸（占 18.3%）最多，其次為臺中市及桃園縣，分別占 16.5%及 11.7%。
- (十一)出口貨流向—103 年汽車貨運載送之出口貨以臺中市裝貨起運最多，達 1,763 萬公噸，占出口貨總運量（8,205 萬公噸）之 21.5%，雲林縣（占 15.9%）次之。出口貨以運至臺中市卸貨者最多，計 3,228 萬公噸（占 39.3%），高雄市（占 16.7%）次之。
- (十二)國產內銷貨流向—103 年汽車貨運之國產內銷貨主要從臺中市、高雄市、桃園縣及新北市裝貨起運之運量計 2 億 9,699 萬公噸，占國產內銷貨總量（5 億 7,556 萬公噸）之 51.6%；就卸貨地點觀之，亦以運至高雄市、臺中市、新北市及桃園縣卸貨者共計 2 億 9,601 萬公噸，占國產內銷貨總量之 51.4%。由此可見臺中市、高雄市、桃園縣及新北市等 4 縣市，為國內產銷重鎮。

參、調查結果統計表

1. 因採四捨五入計算，各細項加總，或有不等於「總計」之情形。
2. 統計表中所列之數值為加權推估後之數據。

表1 汽車貨運貨物流動運量按縣市分

中華民國103年

單位:公噸

起 點 Origin	訖 點 Destination				
		總 計 Total	新 北 市 New Taipei City	臺 北 市 Taipei City	臺 中 市 Taichung City
總 計	Total	827, 043, 586	96, 466, 196	20, 831, 004	143, 280, 567
新 北 市	New Taipei City	78, 474, 034	39, 458, 740	8, 050, 793	1, 379, 773
臺 北 市	Taipei City	19, 998, 804	8, 038, 629	7, 951, 276	222, 424
臺 中 市	Taichung City	150, 421, 685	2, 331, 195	223, 056	79, 340, 915
臺 南 市	Tainan City	50, 210, 461	855, 689	628, 816	3, 561, 326
高 雄 市	Kaohsiung City	141, 067, 803	6, 556, 626	235, 158	5, 995, 729
宜 蘭 縣	Yilan County	20, 384, 586	6, 513, 704	205, 013	136, 069
桃 園 縣	Taoyuan County	79, 611, 253	13, 038, 883	1, 695, 319	4, 827, 801
新 竹 縣	Hsinchu County	15, 450, 036	496, 450	29, 436	1, 558, 085
苗 栗 縣	Miaoli County	24, 311, 187	859, 460	238, 482	2, 555, 335
彰 化 縣	Changhua County	40, 619, 755	1, 345, 200	210, 341	15, 782, 231
南 投 縣	Nantou County	19, 928, 837	274, 126	5, 119	3, 191, 365
雲 林 縣	Yunlin County	55, 851, 627	1, 327, 592	369, 682	19, 954, 995
嘉 義 縣	Chiayi County	20, 336, 760	407, 149	95, 562	1, 709, 021
屏 東 縣	Pingtung County	29, 608, 208	72, 070	30, 322	656, 129
臺 東 縣	Taitung County	4, 665, 735	14, 062	108	789
花 蓮 縣	Hualien County	26, 115, 461	137, 358	524	46, 817
澎 湖 縣	Penghu County	1, 404, 795	40	3	—
基 隆 市	Keelung City	35, 483, 526	14, 401, 444	730, 855	1, 723, 621
新 竹 市	Hsinchu City	9, 297, 449	125, 913	111, 214	441, 189
嘉 義 市	Chiayi City	3, 801, 582	211, 869	19, 925	196, 952

Table 1 Freight Traffic by County / City

2014					Unit:M.T.
臺南市 Tainan City	高雄市 Kaohsiung City	宜蘭縣 Yilan County	桃園縣 Taoyuan County	新竹縣 Hsinchu County	苗栗縣 Miaoli County
57,065,919	137,772,905	15,530,825	75,742,006	20,596,083	32,629,172
422,244	4,795,554	1,482,736	10,920,484	2,116,955	919,619
265,812	222,620	123,556	1,033,394	168,986	109,559
4,821,193	6,341,756	164,270	4,589,224	1,567,349	7,842,289
24,036,561	10,575,407	28,784	365,107	577,031	220,088
14,183,081	84,764,175	34,855	2,951,868	1,189,942	342,522
13,700	50,424	11,757,774	218,714	263,362	174,243
442,290	5,948,368	485,896	32,855,265	4,613,273	5,049,980
260,474	410,026	70,670	2,832,615	5,866,558	1,246,847
1,449,402	354,493	60,099	2,239,626	885,390	12,552,971
1,680,062	1,167,894	101,001	993,645	141,672	1,124,216
616,412	633,726	2,534	588,174	51,872	1,020,251
886,585	7,840,854	93,395	3,294,459	182,390	319,023
1,946,360	2,913,127	14,129	415,670	30,761	64,516
4,542,403	9,619,280	7,364	47,889	46,176	19,307
272	286,735	3,477	145	47	—
259	26,349	542,813	41,695	149,260	4,696
10	53	30	2	—	—
44,033	1,261,999	551,121	11,615,554	1,063,671	216,818
1,133,942	62,285	1,563	717,595	1,678,039	1,300,514
320,823	497,780	4,758	20,881	3,350	101,712

表1 汽車貨運貨物流動運量按縣市分(續)

		中華民國103年				單位：公噸	
起 點 Origin	訖 點 Destination	彰 化 縣 Changhua County	南 投 縣 Nantou County	雲 林 縣 Yunlin County	嘉 義 縣 Chiayi County		
總 計	Total	52,910,177	15,981,052	41,276,350	23,459,745		
新 北 市	New Taipei City	651,993	159,117	224,321	267,036		
臺 北 市	Taipei City	120,004	5,467	27,015	25,299		
臺 中 市	Taichung City	25,513,603	2,504,296	9,788,481	3,214,882		
臺 南 市	Tainan City	1,268,769	247,105	2,101,119	2,219,231		
高 雄 市	Kaohsiung City	1,141,847	1,606,553	2,582,365	5,946,811		
宜 蘭 縣	Yilan County	34,980	1,067	230,803	1,968		
桃 園 縣	Taoyuan County	2,921,861	366,048	862,614	368,555		
新 竹 縣	Hsinchu County	952,464	96,035	104,105	116,123		
苗 栗 縣	Miaoli County	909,765	166,016	480,726	275,641		
彰 化 縣	Changhua County	13,875,180	873,739	1,711,443	1,176,955		
南 投 縣	Nantou County	1,583,556	8,423,492	2,808,703	639,606		
雲 林 縣	Yunlin County	2,315,746	815,354	16,276,652	1,320,666		
嘉 義 縣	Chiayi County	1,163,006	558,509	3,496,719	6,268,491		
屏 東 縣	Pingtung County	236,501	1,971	24,035	938,038		
臺 東 縣	Taitung County	809	—	12,304	2,099		
花 蓮 縣	Hualien County	386	92	171	—		
澎 湖 縣	Penghu County	—	—	—	—		
基 隆 市	Keelung City	5,094	28,180	16,401	10,505		
新 竹 市	Hsinchu City	30,033	31,272	33,684	2,378		
嘉 義 市	Chiayi City	184,578	96,739	494,689	665,461		

Table 1 Freight Traffic by County / City(Cont.)

2014						Unit:M.T.
屏東縣 Pingtung County	臺東縣 Taitung County	花蓮縣 Hualien County	澎湖縣 Penghu County	基隆市 Keelung City	新竹市 Hsinchu City	嘉義市 Chiayi City
27,959,778	4,693,062	26,120,609	1,415,560	20,477,170	7,833,529	5,001,877
29,110	31,634	310,497	2,760	6,896,708	144,324	209,636
47,019	1,113	9,137	413	821,631	663,982	141,469
85,995	6,640	38,498	150	1,218,757	636,778	192,361
1,958,747	11,870	9,112	371	122,312	82,738	1,340,278
11,194,527	149,266	63,360	4,904	939,079	575,749	609,385
235	25,683	297,011	—	459,615	29	192
103,157	2,268	32,943	1,039	5,508,028	262,171	225,493
112,892	1,310	129,944	258	236,731	914,764	14,249
39,600	138	138,863	44	306,721	769,855	28,561
169,528	9,746	8,081	462	121,942	26,952	99,464
40,158	336	9,312	67	30,079	67	9,882
456,662	6,018	1,891	61	24,079	60,681	304,839
31,437	157	157	309	13,319	7,359	1,201,003
13,218,021	39,597	64,269	157	16,299	2,318	26,065
91,352	4,216,560	35,986	—	990	—	—
—	190,692	24,970,867	—	3,480	—	—
2	—	—	1,404,542	—	—	113
169	12	297	21	3,738,808	74,920	5
571	—	384	—	18,589	3,608,106	177
380,595	24	—	—	3	2,735	598,708

表1-A 自用貨車貨物流動運量按縣市分

中華民國103年

單位：公噸

起 點 Origin	訖 點 Destination	總 計 Total	新 北 市 New Taipei City	臺 北 市 Taipei City	臺 中 市 Taichung City
總 計	Total	288,778,105	33,927,429	14,539,135	39,566,034
新 北 市	New Taipei City	34,323,088	22,607,264	6,497,824	102,052
臺 北 市	Taipei City	12,050,348	4,975,713	6,359,992	71,422
臺 中 市	Taichung City	40,103,217	290,336	80,795	33,486,262
臺 南 市	Tainan City	21,827,991	118,216	6,307	175,242
高 雄 市	Kaohsiung City	43,076,024	94,732	7,845	443,910
宜 蘭 縣	Yilan County	6,873,770	495,348	132,444	—
桃 園 縣	Taoyuan County	29,897,569	3,677,608	827,778	278,055
新 竹 縣	Hsinchu County	7,141,697	152,032	5,674	207,470
苗 栗 縣	Miaoli County	9,666,214	238,682	51,374	328,860
彰 化 縣	Changhua County	16,346,961	107,476	97,392	1,790,359
南 投 縣	Nantou County	11,256,020	42,727	—	1,721,513
雲 林 縣	Yunlin County	13,027,166	108,344	265,131	422,229
嘉 義 縣	Chiayi County	9,673,442	61,126	—	287,033
屏 東 縣	Pingtung County	13,163,482	11,573	3,062	95,880
臺 東 縣	Taitung County	4,279,295	—	—	—
花 蓮 縣	Hualien County	4,148,256	4,268	—	44,048
澎 湖 縣	Penghu County	1,338,740	—	—	—
基 隆 市	Keelung City	2,590,708	923,821	175,697	—
新 竹 市	Hsinchu City	6,230,327	9,946	27,549	44,788
嘉 義 市	Chiayi City	1,763,790	8,217	271	66,908

Table 1-A Freight Traffic for Private Use by County / City

2014					Unit:M.T.
臺南市 Tainan City	高雄市 Kaohsiung City	宜蘭縣 Yilan County	桃園縣 Taoyuan County	新竹縣 Hsinchu County	苗栗縣 Miaoli County
21,925,310	43,176,302	6,611,548	29,406,996	8,814,246	10,012,049
15,295	78,028	230,902	3,172,088	442,422	158,085
6,362	17,157	268	282,048	54,299	44,211
358,872	341,812	33,505	321,034	228,450	865,326
17,642,236	1,847,164	6,080	60,337	11,044	59,209
1,847,643	36,834,801	7,392	96,425	80,412	8,921
—	13,901	5,962,118	105,694	19,878	—
81,999	120,299	51,191	23,169,422	899,238	205,669
51,102	55,490	19,493	844,064	4,572,179	283,353
86,263	47,072	19,686	297,375	678,321	6,991,499
242,867	276,094	43,514	214,182	38,289	380,939
29,611	99,259	—	128,960	25,548	10,076
183,752	188,334	—	357,536	112,015	87,905
727,041	326,619	—	64,249	9,466	19,422
414,160	2,715,203	—	25,476	23,930	11,745
—	89,023	—	—	—	—
—	6,534	78,675	40,608	4,443	4,443
—	—	—	—	—	—
—	—	154,449	140,655	—	—
80,869	—	—	75,860	1,614,311	879,427
157,237	119,516	4,275	10,984	—	1,821

表1-A 自用貨車貨物流動運量按縣市分(續)

中華民國103年						單位:公噸	
起 點 Origin		訖 點 Destination		彰 化 縣 Changhua County	南 投 縣 Nantou County	雲 林 縣 Yunlin County	嘉 義 縣 Chiayi County
總 計 Total				16, 553, 493	8, 304, 675	14, 607, 823	8, 868, 755
新 北 市 New Taipei City				23, 842	—	—	20, 032
臺 北 市 Taipei City				69, 494	—	—	—
臺 中 市 Taichung City				2, 418, 865	855, 605	315, 895	226, 713
臺 南 市 Tainan City				153, 441	35, 107	569, 210	640, 350
高 雄 市 Kaohsiung City				381, 739	45, 497	235, 864	230, 771
宜 蘭 縣 Yilan County				—	—	—	—
桃 園 縣 Taoyuan County				78, 277	11, 318	158, 007	110, 947
新 竹 縣 Hsinchu County				32, 183	2, 072	18, 325	—
苗 栗 縣 Miaoli County				111, 892	51, 159	48, 661	42, 643
彰 化 縣 Changhua County				11, 534, 503	568, 400	733, 302	212, 695
南 投 縣 Nantou County				748, 809	6, 263, 526	1, 766, 943	374, 249
雲 林 縣 Yunlin County				517, 622	121, 849	9, 895, 616	409, 888
嘉 義 縣 Chiayi County				224, 220	344, 810	733, 985	5, 711, 732
屏 東 縣 Pingtung County				225, 103	—	7, 027	223, 383
臺 東 縣 Taitung County				—	—	—	247
花 蓮 縣 Hualien County				—	—	—	—
澎 湖 縣 Penghu County				—	—	—	—
基 隆 市 Keelung City				—	—	—	—
新 竹 市 Hsinchu City				10, 716	—	—	—
嘉 義 市 Chiayi City				22, 788	5, 331	124, 988	665, 105

Table 1-A Freight Traffic for Private Use by County / City(Cont.)

2014						Unit:M.T.
屏東縣 Pingtung County	臺東縣 Taitung County	花蓮縣 Hualien County	澎湖縣 Penghu County	基隆市 Keelung City	新竹市 Hsinchu City	嘉義市 Chiayi City
12,683,111	4,348,987	3,939,243	1,342,661	2,473,046	5,492,655	2,184,607
—	1,157	11,786	—	907,949	54,364	—
2,292	—	—	—	157,670	9,418	—
24,954	5,700	—	—	—	238,546	10,548
287,887	3,488	469	—	1,267	12,074	198,863
2,556,663	17,854	—	3,920	—	13,959	167,677
—	5,169	70,112	—	69,106	—	—
24,254	—	2,665	—	85,972	112,738	2,132
—	—	—	—	17,711	880,547	—
17,680	—	—	—	6,041	641,758	7,249
60,692	—	—	—	18,306	6,264	21,687
27,682	—	7,978	—	—	—	9,138
283,409	—	—	—	—	28,459	45,078
12,475	—	—	—	—	3,661	1,147,604
9,311,666	36,045	39,352	—	15,039	—	4,838
68,807	4,107,826	13,393	—	—	—	—
—	171,748	3,793,489	—	—	—	—
—	—	—	1,338,740	—	—	—
—	—	—	—	1,185,007	11,079	—
—	—	—	—	8,979	3,477,881	—
4,651	—	—	—	—	1,908	569,790

表1-B 營業貨車貨物流動運量按縣市分

中華民國103年

單位:公噸

起 點 Origin	訖 點 Destination	總 計 Total	新 北 市 New Taipei City	臺 北 市 Taipei City	臺 中 市 Taichung City
總 計	Total	538,265,481	62,538,768	6,291,869	103,714,534
新 北 市	New Taipei City	44,150,946	16,851,476	1,552,969	1,277,720
臺 北 市	Taipei City	7,948,456	3,062,916	1,591,284	151,001
臺 中 市	Taichung City	110,318,469	2,040,859	142,261	45,854,653
臺 南 市	Tainan City	28,382,470	737,473	622,509	3,386,083
高 雄 市	Kaohsiung City	97,991,779	6,461,895	227,313	5,551,819
宜 蘭 縣	Yilan County	13,510,816	6,018,356	72,569	136,069
桃 園 縣	Taoyuan County	49,713,684	9,361,275	867,541	4,549,746
新 竹 縣	Hsinchu County	8,308,339	344,417	23,762	1,350,615
苗 栗 縣	Miaoli County	14,644,973	620,778	187,108	2,226,475
彰 化 縣	Changhua County	24,272,794	1,237,724	112,949	13,991,872
南 投 縣	Nantou County	8,672,817	231,399	5,119	1,469,852
雲 林 縣	Yunlin County	42,824,461	1,219,248	104,551	19,532,766
嘉 義 縣	Chiayi County	10,663,318	346,022	95,562	1,421,988
屏 東 縣	Pingtung County	16,444,726	60,497	27,260	560,250
臺 東 縣	Taitung County	386,440	14,062	108	789
花 蓮 縣	Hualien County	21,967,205	133,091	524	2,770
澎 湖 縣	Penghu County	66,055	40	3	—
基 隆 市	Keelung City	32,892,819	13,477,623	555,158	1,723,621
新 竹 市	Hsinchu City	3,067,122	115,967	83,665	396,401
嘉 義 市	Chiayi City	2,037,792	203,651	19,654	130,044

Table 1-B Freight Traffic for Business Use by County / City

2014						Unit:M.T.
臺南市 Tainan City	高雄市 Kaohsiung City	宜蘭縣 Yilan County	桃園縣 Taoyuan County	新竹縣 Hsinchu County	苗栗縣 Miaoli County	
35,140,609	94,596,603	8,919,277	46,335,009	11,781,837	22,617,123	
406,950	4,717,526	1,251,834	7,748,396	1,674,533	761,534	
259,450	205,464	123,289	751,345	114,687	65,347	
4,462,321	5,999,944	130,765	4,268,190	1,338,898	6,976,963	
6,394,325	8,728,243	22,704	304,770	565,987	160,879	
12,335,438	47,929,374	27,463	2,855,444	1,109,531	333,601	
13,700	36,523	5,795,655	113,020	243,483	174,243	
360,291	5,828,070	434,705	9,685,844	3,714,034	4,844,311	
209,371	354,537	51,176	1,988,551	1,294,380	963,494	
1,363,139	307,421	40,413	1,942,252	207,068	5,561,472	
1,437,196	891,800	57,487	779,463	103,383	743,277	
586,801	534,467	2,534	459,213	26,324	1,010,176	
702,834	7,652,520	93,395	2,936,923	70,376	231,119	
1,219,319	2,586,508	14,129	351,421	21,295	45,094	
4,128,243	6,904,077	7,364	22,412	22,245	7,562	
272	197,713	3,477	145	47	—	
259	19,815	464,138	1,088	144,817	253	
10	53	30	2	—	—	
44,033	1,261,999	396,672	11,474,899	1,063,671	216,818	
1,053,073	62,285	1,563	641,735	63,728	421,087	
163,586	378,264	483	9,896	3,350	99,891	

表1-B 營業貨車貨物流動運量按縣市分(續)

		中華民國103年				單位:公噸	
起 點 Origin	訖 點 Destination	彰 化 縣 Changhua County	南 投 縣 Nantou County	雲 林 縣 Yunlin County	嘉 義 縣 Chiayi County		
總 計	Total	36,356,684	7,676,378	26,668,527	14,590,990		
新 北 市	New Taipei City	628,151	159,117	224,321	247,004		
臺 北 市	Taipei City	50,510	5,467	27,015	25,299		
臺 中 市	Taichung City	23,094,738	1,648,691	9,472,586	2,988,169		
臺 南 市	Tainan City	1,115,328	211,999	1,531,909	1,578,881		
高 雄 市	Kaohsiung City	760,109	1,561,056	2,346,501	5,716,040		
宜 蘭 縣	Yilan County	34,980	1,067	230,803	1,968		
桃 園 縣	Taoyuan County	2,843,584	354,730	704,607	257,608		
新 竹 縣	Hsinchu County	920,282	93,963	85,780	116,123		
苗 栗 縣	Miaoli County	797,873	114,856	432,065	232,998		
彰 化 縣	Changhua County	2,340,678	305,339	978,141	964,260		
南 投 縣	Nantou County	834,748	2,159,966	1,041,760	265,357		
雲 林 縣	Yunlin County	1,798,124	693,505	6,381,037	910,778		
嘉 義 縣	Chiayi County	938,786	213,700	2,762,734	556,759		
屏 東 縣	Pingtung County	11,397	1,971	17,008	714,655		
臺 東 縣	Taitung County	809	—	12,304	1,852		
花 蓮 縣	Hualien County	386	92	171	—		
澎 湖 縣	Penghu County	—	—	—	—		
基 隆 市	Keelung City	5,094	28,180	16,401	10,505		
新 竹 市	Hsinchu City	19,317	31,272	33,684	2,378		
嘉 義 市	Chiayi City	161,790	91,408	369,702	356		

Table 1-B Freight Traffic for Business Use by County / City(Cont.)

2014						Unit:M.T.
屏東縣 Pingtung County	臺東縣 Taitung County	花蓮縣 Hualien County	澎湖縣 Penghu County	基隆市 Keelung City	新竹市 Hsinchu City	嘉義市 Chiayi City
15,276,667	344,075	22,181,365	72,899	18,004,123	2,340,874	2,817,270
29,110	30,478	298,711	2,760	5,988,759	89,960	209,636
44,727	1,113	9,137	413	663,961	654,564	141,469
61,041	940	38,498	150	1,218,757	398,231	181,813
1,670,860	8,382	8,643	371	121,045	70,665	1,141,414
8,637,863	131,412	63,360	984	939,079	561,789	441,708
235	20,514	226,899	—	390,510	29	192
78,904	2,268	30,278	1,039	5,422,056	149,433	223,361
112,892	1,310	129,944	258	219,020	34,217	14,249
21,920	138	138,863	44	300,680	128,097	21,311
108,837	9,746	8,081	462	103,636	20,688	77,777
12,477	336	1,334	67	30,079	67	743
173,253	6,018	1,891	61	24,079	32,222	259,761
18,963	157	157	309	13,319	3,699	53,398
3,906,355	3,552	24,917	157	1,260	2,318	21,226
22,544	108,735	22,593	—	990	—	—
—	18,944	21,177,378	—	3,480	—	—
2	—	—	65,802	—	—	113
169	12	297	21	2,553,802	63,841	5
571	—	384	—	9,610	130,225	177
375,945	24	—	—	3	827	28,918

表2 營業貨車貨物流動運費按縣市分

中華民國103年

單位:新臺幣千元

起 點 Origin	訖 點 Destination	總 計	新 北 市 New Taipei City	臺 北 市 Taipei City	臺 中 市 Taichung City
		Total			
總 計	Total	143,418,721	20,467,479	4,590,936	20,808,986
新 北 市	New Taipei City	16,762,978	5,183,803	893,855	793,118
臺 北 市	Taipei City	4,354,454	932,943	1,329,895	166,339
臺 中 市	Taichung City	21,795,824	838,568	146,439	6,080,583
臺 南 市	Tainan City	10,360,234	515,956	654,619	1,549,894
高 雄 市	Kaohsiung City	22,378,491	3,180,000	186,895	2,326,843
宜 蘭 縣	Yilan County	3,138,827	1,630,215	36,101	58,130
桃 園 縣	Taoyuan County	21,935,168	3,798,457	589,081	1,830,814
新 竹 縣	Hsinchu County	3,498,793	216,951	52,777	512,474
苗 栗 縣	Miaoli County	3,741,483	409,423	134,431	493,167
彰 化 縣	Changhua County	6,428,609	634,308	163,391	2,028,562
南 投 縣	Nantou County	2,755,291	177,472	15,985	340,729
雲 林 縣	Yunlin County	9,696,433	779,197	106,424	2,857,913
嘉 義 縣	Chiayi County	3,708,286	228,247	97,931	574,571
屏 東 縣	Pingtung County	2,779,017	100,809	32,114	393,295
臺 東 縣	Taitung County	175,628	12,247	476	1,212
花 蓮 縣	Hualien County	1,478,560	63,364	1,970	4,462
澎 湖 縣	Penghu County	33,258	145	4	—
基 隆 市	Keelung City	6,205,289	1,608,665	87,732	649,403
新 竹 市	Hsinchu City	1,351,497	67,085	47,721	106,982
嘉 義 市	Chiayi City	840,599	89,624	13,093	40,493

Table 2 Freightage Receipts of Truckers by County / City

2014

Unit:NT\$ 1,000

臺 南 市 Tainan City	高 雄 市 Kaohsiung City	宜 蘭 縣 Yilan County	桃 園 縣 Taoyuan County	新 竹 縣 Hsinchu County	苗 栗 縣 Miaoli County
11,122,141	21,697,958	2,273,487	15,920,616	5,013,935	7,168,964
365,658	2,942,316	587,576	2,646,041	535,461	410,246
227,775	315,561	66,402	404,537	88,712	68,246
1,464,985	2,314,002	70,039	1,339,390	394,295	1,422,177
1,326,313	2,397,215	26,970	259,530	403,322	137,020
3,697,422	4,660,071	33,595	1,604,350	613,694	228,893
12,768	27,329	848,387	60,624	75,185	56,062
272,686	3,092,905	227,878	3,632,568	1,983,623	2,862,522
220,658	238,830	43,274	657,725	282,108	471,289
492,525	220,617	20,281	605,798	70,788	489,232
532,126	505,736	58,545	434,708	72,587	244,499
190,952	237,676	8,139	244,616	28,188	393,008
323,569	2,458,290	57,672	1,349,600	56,886	100,419
503,664	697,766	16,940	227,316	20,463	47,106
854,685	804,823	8,558	35,758	18,766	7,258
427	76,191	2,770	644	194	—
830	8,112	70,947	4,011	49,055	823
11	56	16	32	—	—
32,166	559,236	107,722	2,172,369	296,861	72,421
525,154	54,896	17,046	232,379	20,794	121,800
77,766	86,328	729	8,621	2,953	35,941

表2 營業貨車貨物流動運費按縣市分(續)

		中華民國103年		單位:新臺幣千元	
起點 Origin	訖點 Destination	彰化縣 Changhua County	南投縣 Nantou County	雲林縣 Yunlin County	嘉義縣 Chiayi County
總計	Total	9,072,553	2,821,711	6,488,683	4,871,401
新北市	New Taipei City	421,719	142,065	169,170	204,491
臺北市	Taipei City	89,644	21,434	51,152	40,325
臺中市	Taichung City	3,514,442	461,318	2,119,147	900,926
臺南市	Tainan City	577,659	118,450	603,929	619,014
高雄市	Kaohsiung City	333,924	686,900	907,490	1,860,166
宜蘭縣	Yilan County	20,822	2,898	127,972	4,494
桃園縣	Taoyuan County	1,538,010	240,064	460,774	184,290
新竹縣	Hsinchu County	409,512	57,014	56,230	46,766
苗栗縣	Miaoli County	214,394	51,065	149,573	97,382
彰化縣	Changhua County	959,077	124,127	230,597	221,409
南投縣	Nantou County	281,724	559,342	145,544	97,764
雲林縣	Yunlin County	481,558	192,832	550,462	220,415
嘉義縣	Chiayi County	175,641	107,518	690,054	233,310
屏東縣	Pingtung County	16,983	5,322	16,663	132,686
臺東縣	Taitung County	1,215	—	12,588	2,117
花蓮縣	Hualien County	1,238	341	531	—
澎湖縣	Penghu County	—	—	—	—
基隆市	Keelung City	3,728	13,891	9,919	4,115
新竹市	Hsinchu City	5,300	15,506	32,239	1,558
嘉義市	Chiayi City	25,962	21,623	154,649	173

Table 2 Freightage Receipts of Truckers by County / City(Cont.)

2014						Unit:NT\$ 1,000
屏東縣 Pingtung County	臺東縣 Taitung County	花蓮縣 Hualien County	澎湖縣 Penghu County	基隆市 Keelung City	新竹市 Hsinchu City	嘉義市 Chiayi City
2,933,749	213,663	1,920,760	53,764	3,844,488	1,100,363	1,033,083
97,919	36,638	222,556	8,121	896,143	86,327	119,755
39,965	4,697	34,498	1,464	149,442	202,615	118,809
46,747	2,194	32,937	503	452,396	118,998	75,737
669,098	5,463	14,625	778	67,205	45,698	367,475
1,132,634	60,196	38,859	2,238	386,169	327,230	110,925
320	13,854	50,812	—	112,252	126	475
94,533	9,541	52,422	3,992	885,160	92,241	83,607
79,501	5,213	52,225	783	68,881	17,287	9,295
23,190	538	88,128	121	127,796	41,145	11,889
64,601	14,022	24,849	1,199	77,228	10,532	26,506
16,158	1,231	4,680	250	10,891	268	675
62,885	5,866	7,274	174	20,898	32,363	31,734
18,623	643	650	772	10,488	3,761	52,821
310,778	4,932	19,911	472	3,611	3,981	7,612
9,697	39,528	14,777	—	1,545	—	—
—	8,964	1,259,979	—	3,932	—	—
13	—	—	32,835	—	—	147
594	60	977	63	565,022	20,332	12
1,209	—	603	—	5,414	95,008	802
265,283	82	—	—	15	2,453	14,809

表3 汽車貨運進口貨物流動運量按縣市分

中華民國103年

單位:公噸

起 點 Origin	訖 點 Destination	總 計 Total	新 北 市 New Taipei City	臺 北 市 Taipei City	臺 中 市 Taichung City
總 計	Total	150,453,678	27,481,649	1,284,645	24,762,535
新 北 市	New Taipei City	19,341,557	9,024,196	550,530	296,757
臺 北 市	Taipei City	1,478,374	392,405	86,727	3,394
臺 中 市	Taichung City	41,477,901	372,240	8,184	12,776,017
臺 南 市	Tainan City	3,459,197	—	—	77,084
高 雄 市	Kaohsiung City	26,963,532	4,708,277	96,180	1,200,456
宜 蘭 縣	Yilan County	39,969	—	—	—
桃 園 縣	Taoyuan County	3,775,372	777,809	39,200	370,217
新 竹 縣	Hsinchu County	500,244	—	—	15,895
苗 栗 縣	Miaoli County	860,136	—	—	326,663
彰 化 縣	Changhua County	1,651,682	—	—	1,552,931
南 投 縣	Nantou County	277,718	—	—	33,903
雲 林 縣	Yunlin County	8,202,057	503,228	—	6,440,941
嘉 義 縣	Chiayi County	2,310,282	—	6,190	728,127
屏 東 縣	Pingtung County	321,955	—	—	273,337
臺 東 縣	Taitung County	—	—	—	—
花 蓮 縣	Hualien County	12,897,939	36,954	—	—
澎 湖 縣	Penghu County	530	—	—	—
基 隆 市	Keelung City	26,299,035	11,647,177	493,456	654,490
新 竹 市	Hsinchu City	478,812	5,748	4,177	11,654
嘉 義 市	Chiayi City	117,387	13,615	—	670

Table 3 Movement of Importatios by County / City

2014

Unit:M.T.

臺 南 市 Tainan City	高 雄 市 Kaohsiung City	宜 蘭 縣 Yilan County	桃 園 縣 Taoyuan County	新 竹 縣 Hsinchu County	苗 栗 縣 Miaoli County
2, 594, 259	12, 682, 474	1, 179, 691	17, 664, 111	4, 258, 377	4, 821, 673
—	1, 633, 513	757, 342	3, 787, 595	1, 443, 230	78, 594
—	—	—	41, 102	1, 640	5, 809
76, 067	285, 445	9, 447	1, 700, 892	610, 910	4, 303, 134
87, 229	1, 439, 680	—	18, 361	478, 340	402
1, 910, 547	6, 461, 287	—	921, 394	52, 738	35, 255
—	—	39, 969	—	—	—
4, 397	150, 273	—	1, 190, 441	298, 047	5, 317
—	6, 746	—	103, 495	282, 249	35, 184
41, 523	1, 072	—	148, 457	12, 241	184, 377
—	20, 842	—	24, 905	—	—
62, 404	79, 896	—	2, 131	—	—
10, 144	1, 127, 847	—	26, 037	268	938
55, 380	848, 892	—	42, 071	—	—
1, 209	47, 409	—	—	—	—
—	—	—	—	—	—
—	—	—	—	—	—
—	—	—	—	—	—
31, 028	491, 479	372, 933	9, 648, 254	1, 039, 412	157, 951
312, 346	6, 430	—	8, 976	39, 301	14, 445
1, 985	81, 662	—	—	—	268

表3 汽車貨運進口貨物流動運量按縣市分(續)

		中華民國103年				單位:公噸	
起 點 Origin	訖 點 Destination	彰 化 縣 Changhua County	南 投 縣 Nantou County	雲 林 縣 Yunlin County	嘉 義 縣 Chiayi County		
總 計	Total	14,297,595	635,877	7,255,330	5,749,433		
新 北 市	New Taipei City	—	—	—	17,659		
臺 北 市	Taipei City	—	—	—	—		
臺 中 市	Taichung City	13,816,982	437,361	5,414,970	1,323,907		
臺 南 市	Tainan City	17,369	30,489	354,606	49,213		
高 雄 市	Kaohsiung City	274,548	94,815	817,521	4,253,605		
宜 蘭 縣	Yilan County	—	—	—	—		
桃 園 縣	Taoyuan County	—	—	24,935	—		
新 竹 縣	Hsinchu County	14,689	1,827	938	—		
苗 栗 縣	Miaoli County	42,462	—	4,823	76,388		
彰 化 縣	Changhua County	10,178	26,945	9,436	609		
南 投 縣	Nantou County	68,981	16,640	—	13,763		
雲 林 縣	Yunlin County	33,732	—	47,373	2,848		
嘉 義 縣	Chiayi County	86	—	547,189	2,148		
屏 東 縣	Pingtung County	—	—	—	—		
臺 東 縣	Taitung County	—	—	—	—		
花 蓮 縣	Hualien County	—	—	—	—		
澎 湖 縣	Penghu County	—	—	—	—		
基 隆 市	Keelung City	—	27,801	16,239	—		
新 竹 市	Hsinchu City	18,568	—	13,847	—		
嘉 義 市	Chiayi City	—	—	3,453	9,293		

Table 3 Movement of Importations by County / City(Cont.)

2014						Unit:M.T.
屏東縣 Pingtung County	臺東縣 Taitung County	花蓮縣 Hualien County	澎湖縣 Penghu County	基隆市 Keelung City	新竹市 Hsinchu City	嘉義市 Chiayi City
5,716,701	591	12,860,984	530	5,028,844	1,540,554	637,825
—	—	—	—	1,718,611	33,529	—
—	—	—	—	366,321	580,976	—
5,457	—	—	—	136,726	179,080	21,084
349,271	—	—	—	35,179	2,947	519,027
5,361,973	591	—	—	218,450	547,202	8,693
—	—	—	—	—	—	—
—	—	—	—	855,798	58,938	—
—	—	—	—	10,160	29,061	—
—	—	—	—	12,241	9,622	268
—	—	—	—	5,835	—	—
—	—	—	—	—	—	—
—	—	—	—	—	6,053	2,649
—	—	—	—	—	—	80,198
—	—	—	—	—	—	—
—	—	—	—	—	—	—
—	—	12,860,984	—	—	—	—
—	—	—	530	—	—	—
—	—	—	—	1,664,319	54,497	—
—	—	—	—	5,206	38,113	—
—	—	—	—	—	536	5,905

表3-A 自用貨車進口貨物流動運量按縣市分

中華民國103年

單位:公噸

起 點 Origin	訖 點 Destination	總 計	新 北 市 New Taipei City	臺 北 市 Taipei City	臺 中 市 Taichung City
		Total			
總 計	Total	4,722,982	1,587,366	156,664	1,005,039
新 北 市	New Taipei City	1,626,297	1,398,838	40,348	16,194
臺 北 市	Taipei City	190,572	89,604	74,038	3,108
臺 中 市	Taichung City	1,050,319	224	—	938,111
臺 南 市	Tainan City	137,992	—	—	—
高 雄 市	Kaohsiung City	368,715	—	3,706	21,985
宜 蘭 縣	Yilan County	996	—	—	—
桃 園 縣	Taoyuan County	362,541	64,148	22,006	1,985
新 竹 縣	Hsinchu County	358,012	—	—	—
苗 栗 縣	Miaoli County	203,403	—	—	—
彰 化 縣	Changhua County	55,053	—	—	23,656
南 投 縣	Nantou County	26,904	—	—	—
雲 林 縣	Yunlin County	55,058	—	—	—
嘉 義 縣	Chiayi County	106,434	—	—	—
屏 東 縣	Pingtung County	7,262	—	—	—
臺 東 縣	Taitung County	—	—	—	—
花 蓮 縣	Hualien County	457	—	—	—
澎 湖 縣	Penghu County	530	—	—	—
基 隆 市	Keelung City	64,090	28,804	16,566	—
新 竹 市	Hsinchu City	87,710	5,748	—	—
嘉 義 市	Chiayi City	20,637	—	—	—

Table 3-A Movement of Importations for Private Use by County / City

2014						Unit:M.T.
臺南 市 Tainan City	高雄 市 Kaohsiung City	宜蘭 縣 Yilan County	桃園 縣 Taoyuan County	新竹 縣 Hsinchu County	苗栗 縣 Miaoli County	
167,988	303,291	8,340	476,113	349,977	213,361	
—	—	—	96,227	33,906	9,530	
—	—	—	22,182	1,640	—	
—	—	7,344	28,480	2,471	28,664	
73,973	33,306	—	—	—	—	
38,464	263,932	—	—	—	—	
—	—	996	—	—	—	
—	—	—	262,207	—	—	
—	—	—	49,728	281,098	—	
28,236	—	—	—	—	167,554	
—	—	—	—	—	—	
—	—	—	—	—	—	
7,599	—	—	—	—	—	
14,896	—	—	9,106	—	—	
1,209	6,053	—	—	—	—	
—	—	—	—	—	—	
—	—	—	—	—	—	
—	—	—	—	—	—	
—	—	—	7,641	—	—	
1,627	—	—	542	30,862	7,613	
1,985	—	—	—	—	—	

表3-A 自用貨車進口貨物流動運量按縣市分(續)

中華民國103年

單位:公噸

起點 Origin 訖點 Destination		彰化縣 Changhua County	南投縣 Nantou County	雲林縣 Yunlin County	嘉義縣 Chiayi County
總計 Total		14,975	88,659	51,690	57,933
新北市	New Taipei City	—	—	—	—
臺北市	Taipei City	—	—	—	—
臺中市	Taichung City	86	28,480	863	15,595
臺南市	Tainan City	—	16,594	—	—
高雄市	Kaohsiung City	—	—	—	30,897
宜蘭縣	Yilan County	—	—	—	—
桃園縣	Taoyuan County	—	—	—	—
新竹縣	Hsinchu County	—	—	—	—
苗栗縣	Miaoli County	—	—	—	—
彰化縣	Changhua County	4,451	26,945	—	—
南投縣	Nantou County	10,265	16,640	—	—
雲林縣	Yunlin County	86	—	47,373	—
嘉義縣	Chiayi County	86	—	—	2,148
屏東縣	Pingtung County	—	—	—	—
臺東縣	Taitung County	—	—	—	—
花蓮縣	Hualien County	—	—	—	—
澎湖縣	Penghu County	—	—	—	—
基隆市	Keelung City	—	—	—	—
新竹市	Hsinchu City	—	—	—	—
嘉義市	Chiayi City	—	—	3,453	9,293

Table 3-A Movement of Importations for Private Use by County / City(Cont.)

2014						Unit:M.T.
屏東縣 Pingtung County	臺東縣 Taitung County	花蓮縣 Hualien County	澎湖縣 Penghu County	基隆市 Keelung City	新竹市 Hsinchu City	嘉義市 Chiayi City
16,740	591	457	530	29,815	100,830	92,623
—	—	—	—	14,707	16,549	—
—	—	—	—	—	—	—
—	—	—	—	—	—	—
7,600	—	—	—	—	—	6,519
9,140	591	—	—	—	—	—
—	—	—	—	—	—	—
—	—	—	—	9,902	2,292	—
—	—	—	—	—	27,185	—
—	—	—	—	—	7,613	—
—	—	—	—	—	—	—
—	—	—	—	—	—	—
—	—	—	—	—	—	—
—	—	—	—	—	—	80,198
—	—	—	—	—	—	—
—	—	457	—	—	—	—
—	—	—	530	—	—	—
—	—	—	—	—	11,079	—
—	—	—	—	5,206	36,112	—
—	—	—	—	—	—	5,905

表3-B 營業貨車進口貨物流動運量按縣市分

中華民國103年

單位:公噸

起 點 Origin	訖 點 Destination	總 計	新 北 市 New Taipei City	臺 北 市 Taipei City	臺 中 市 Taichung City
		Total			
總 計	Total	145,730,696	25,894,283	1,127,981	23,757,496
新 北 市	New Taipei City	17,715,259	7,625,359	510,183	280,563
臺 北 市	Taipei City	1,287,801	302,801	12,689	286
臺 中 市	Taichung City	40,427,582	372,016	8,184	11,837,906
臺 南 市	Tainan City	3,321,204	—	—	77,084
高 雄 市	Kaohsiung City	26,594,817	4,708,277	92,474	1,178,470
宜 蘭 縣	Yilan County	38,973	—	—	—
桃 園 縣	Taoyuan County	3,412,831	713,661	17,195	368,232
新 竹 縣	Hsinchu County	142,232	—	—	15,895
苗 栗 縣	Miaoli County	656,733	—	—	326,663
彰 化 縣	Changhua County	1,596,629	—	—	1,529,275
南 投 縣	Nantou County	250,814	—	—	33,903
雲 林 縣	Yunlin County	8,146,999	503,228	—	6,440,941
嘉 義 縣	Chiayi County	2,203,848	—	6,190	728,127
屏 東 縣	Pingtung County	314,693	—	—	273,337
臺 東 縣	Taitung County	—	—	—	—
花 蓮 縣	Hualien County	12,897,482	36,954	—	—
澎 湖 縣	Penghu County	—	—	—	—
基 隆 市	Keelung City	26,234,944	11,618,373	476,889	654,490
新 竹 市	Hsinchu City	391,102	—	4,177	11,654
嘉 義 市	Chiayi City	96,750	13,615	—	670

Table 3-B Movement of Importations for Business Use by County / City

2014						Unit:M.T.
臺南市 Tainan City	高雄市 Kaohsiung City	宜蘭縣 Yilan County	桃園縣 Taoyuan County	新竹縣 Hsinchu County	苗栗縣 Miaoli County	
2,426,271	12,379,183	1,171,351	17,187,997	3,908,400	4,608,311	
—	1,633,513	757,342	3,691,368	1,409,325	69,064	
—	—	—	18,919	—	5,809	
76,067	285,445	2,103	1,672,411	608,439	4,274,470	
13,256	1,406,373	—	18,361	478,340	402	
1,872,083	6,197,355	—	921,394	52,738	35,255	
—	—	38,973	—	—	—	
4,397	150,273	—	928,234	298,047	5,317	
—	6,746	—	53,767	1,151	35,184	
13,287	1,072	—	148,457	12,241	16,823	
—	20,842	—	24,905	—	—	
62,404	79,896	—	2,131	—	—	
2,545	1,127,847	—	26,037	268	938	
40,485	848,892	—	32,966	—	—	
—	41,356	—	—	—	—	
—	—	—	—	—	—	
—	—	—	—	—	—	
—	—	—	—	—	—	
31,028	491,479	372,933	9,640,613	1,039,412	157,951	
310,720	6,430	—	8,434	8,439	6,832	
—	81,662	—	—	—	268	

表3-B 營業貨車進口貨物流動運量按縣市分(續)

中華民國103年

單位：公噸

起點 Origin		彰化縣 Changhua County	南投縣 Nantou County	雲林縣 Yunlin County	嘉義縣 Chiayi County
訖點 Destination					
總計 Total		14,282,620	547,219	7,203,640	5,691,500
新北市 New Taipei City		—	—	—	17,659
臺北市 Taipei City		—	—	—	—
臺中市 Taichung City		13,816,895	408,881	5,414,107	1,308,312
臺南市 Tainan City		17,369	13,895	354,606	49,213
高雄市 Kaohsiung City		274,548	94,815	817,521	4,222,707
宜蘭縣 Yilan County		—	—	—	—
桃園縣 Taoyuan County		—	—	24,935	—
新竹縣 Hsinchu County		14,689	1,827	938	—
苗栗縣 Miaoli County		42,462	—	4,823	76,388
彰化縣 Changhua County		5,727	—	9,436	609
南投縣 Nantou County		58,716	—	—	13,763
雲林縣 Yunlin County		33,645	—	—	2,848
嘉義縣 Chiayi County		—	—	547,189	—
屏東縣 Pingtung County		—	—	—	—
臺東縣 Taitung County		—	—	—	—
花蓮縣 Hualien County		—	—	—	—
澎湖縣 Penghu County		—	—	—	—
基隆市 Keelung City		—	27,801	16,239	—
新竹市 Hsinchu City		18,568	—	13,847	—
嘉義市 Chiayi City		—	—	—	—

Table 3-B Movement of Importations for Business Use by County / City(Cont.)

2014						Unit:M.T.
屏東縣 Pingtung County	臺東縣 Taitung County	花蓮縣 Hualien County	澎湖縣 Penghu County	基隆市 Keelung City	新竹市 Hsinchu City	嘉義市 Chiayi City
5,699,961	—	12,860,528	—	4,999,029	1,439,724	545,202
—	—	—	—	1,703,904	16,980	—
—	—	—	—	366,321	580,976	—
5,457	—	—	—	136,726	179,080	21,084
341,672	—	—	—	35,179	2,947	512,508
5,352,833	—	—	—	218,450	547,202	8,693
—	—	—	—	—	—	—
—	—	—	—	845,895	56,645	—
—	—	—	—	10,160	1,875	—
—	—	—	—	12,241	2,009	268
—	—	—	—	5,835	—	—
—	—	—	—	—	—	—
—	—	—	—	—	6,053	2,649
—	—	—	—	—	—	—
—	—	—	—	—	—	—
—	—	—	—	—	—	—
—	—	12,860,528	—	—	—	—
—	—	—	—	—	—	—
—	—	—	—	1,664,319	43,418	—
—	—	—	—	—	2,001	—
—	—	—	—	—	536	—

表4 汽車貨運出口貨物流動運量按縣市分

中華民國103年

單位:公噸

起 點 Origin	訖 點 Destination	總 計 Total	新 北 市 New Taipei City	臺 北 市 Taipei City	臺 中 市 Taichung City
總 計	Total	82,046,133	7,146,974	302,142	32,277,727
新 北 市	New Taipei City	9,156,575	3,254,586	1,391	250,281
臺 北 市	Taipei City	88,732	9,131	2,617	—
臺 中 市	Taichung City	17,632,293	95,403	—	7,654,919
臺 南 市	Tainan City	2,190,105	74,350	247,642	20,411
高 雄 市	Kaohsiung City	8,513,251	562,456	—	1,242,070
宜 蘭 縣	Yilan County	903,296	522,036	—	—
桃 園 縣	Taoyuan County	8,162,888	1,096,175	50,493	863,067
新 竹 縣	Hsinchu County	1,063,896	51,406	—	191,776
苗 栗 縣	Miaoli County	471,882	35,254	—	131,141
彰 化 縣	Changhua County	9,857,165	108,018	—	9,014,347
南 投 縣	Nantou County	728,499	—	—	614,331
雲 林 縣	Yunlin County	13,019,859	—	—	11,733,392
嘉 義 縣	Chiayi County	1,283,158	—	—	303,880
屏 東 縣	Pingtung County	1,034,124	—	—	58,975
臺 東 縣	Taitung County	—	—	—	—
花 蓮 縣	Hualien County	2,845,380	—	—	—
澎 湖 縣	Penghu County	—	—	—	—
基 隆 市	Keelung City	3,506,693	1,185,542	—	52,312
新 竹 市	Hsinchu City	917,967	27,169	—	146,824
嘉 義 市	Chiayi City	670,370	125,450	—	—

Table 4 Movement of Exportations by County / City

2014					Unit:M.T.
臺南市 Tainan City	高雄市 Kaohsiung City	宜蘭縣 Yilan County	桃園縣 Taoyuan County	新竹縣 Hsinchu County	苗栗縣 Miaoli County
3,054,551	13,706,613	58,006	3,442,649	704,210	174,661
—	1,611,607	14,961	429,941	14,689	—
—	35,473	—	19,635	—	—
1,391,392	1,887,659	—	575,931	61,387	89,067
53,109	1,405,974	—	14,320	—	—
259,055	4,494,237	—	45,674	615,009	—
—	—	—	—	—	—
—	1,348,593	—	402,939	—	2,713
—	111,313	19,606	102,494	—	—
—	73,994	—	9,999	12,991	43,066
205,003	243,542	—	—	—	—
6,739	62,527	—	—	—	—
—	1,184,572	—	41,760	—	—
11,736	424,616	—	—	—	—
410,006	550,103	—	—	—	—
—	—	—	—	—	—
—	—	—	—	—	—
—	—	—	—	—	—
—	103,320	23,440	1,773,627	—	39,816
717,511	—	—	26,330	134	—
—	169,081	—	—	—	—

表4 汽車貨運出口貨物流動運量按縣市分(續)

		中華民國103年				單位:公噸	
起 點 Origin	訖 點 Destination	彰 化 縣 Changhua County	南 投 縣 Nantou County	雲 林 縣 Yunlin County	嘉 義 縣 Chiayi County		
總 計	Total	3,112,368	204,284	3,213,191	1,665,113		
新 北 市	New Taipei City	—	—	—	—		
臺 北 市	Taipei City	—	—	—	—		
臺 中 市	Taichung City	2,488,413	108,889	2,579,663	335,937		
臺 南 市	Tainan City	—	50,493	—	239,170		
高 雄 市	Kaohsiung City	9,082	—	5,937	1,090,007		
宜 蘭 縣	Yilan County	—	—	—	—		
桃 園 縣	Taoyuan County	—	—	670	—		
新 竹 縣	Hsinchu County	375,839	—	33,662	—		
苗 栗 縣	Miaoli County	—	—	—	—		
彰 化 縣	Changhua County	195,264	1,132	32,838	—		
南 投 縣	Nantou County	43,770	1,132	—	—		
雲 林 縣	Yunlin County	—	42,639	17,496	—		
嘉 義 縣	Chiayi County	—	—	542,926	—		
屏 東 縣	Pingtung County	—	—	—	—		
臺 東 縣	Taitung County	—	—	—	—		
花 蓮 縣	Hualien County	—	—	—	—		
澎 湖 縣	Penghu County	—	—	—	—		
基 隆 市	Keelung City	—	—	—	—		
新 竹 市	Hsinchu City	—	—	—	—		
嘉 義 市	Chiayi City	—	—	—	—		

Table 4 Movement of Exportations by County / City(Cont.)

2014						Unit:M.T.
屏東縣 Pingtung County	臺東縣 Taitung County	花蓮縣 Hualien County	澎湖縣 Penghu County	基隆市 Keelung City	新竹市 Hsinchu City	嘉義市 Chiayi City
397,494	—	2,845,380	—	9,724,465	16,304	—
—	—	—	—	3,579,120	—	—
—	—	—	—	21,876	—	—
—	—	—	—	357,674	5,960	—
12,241	—	—	—	69,475	2,921	—
9,414	—	—	—	179,774	536	—
—	—	—	—	381,260	—	—
—	—	—	—	4,394,033	4,207	—
—	—	—	—	176,996	804	—
—	—	—	—	163,562	1,875	—
—	—	—	—	57,022	—	—
—	—	—	—	—	—	—
—	—	—	—	—	—	—
—	—	—	—	—	—	—
—	—	—	—	15,039	—	—
—	—	—	—	—	—	—
—	—	2,845,380	—	—	—	—
—	—	—	—	—	—	—
—	—	—	—	328,635	—	—
—	—	—	—	—	—	—
375,839	—	—	—	—	—	—

表4-A 自用貨車出口貨物流動運量按縣市分

中華民國103年

單位:公噸

起 點 Origin	訖 點 Destination	總 計	新 北 市 New Taipei City	臺 北 市 Taipei City	臺 中 市 Taichung City
		Total			
總 計	Total	1,131,784	25,083	2,460	219,375
新 北 市	New Taipei City	58,915	21,263	1,391	—
臺 北 市	Taipei City	15,047	—	1,070	—
臺 中 市	Taichung City	181,177	—	—	177,191
臺 南 市	Tainan City	76,376	—	—	—
高 雄 市	Kaohsiung City	602,023	—	—	—
宜 蘭 縣	Yilan County	—	—	—	—
桃 園 縣	Taoyuan County	68,159	3,820	—	—
新 竹 縣	Hsinchu County	—	—	—	—
苗 栗 縣	Miaoli County	—	—	—	—
彰 化 縣	Changhua County	7,697	—	—	3,592
南 投 縣	Nantou County	—	—	—	—
雲 林 縣	Yunlin County	74,974	—	—	38,593
嘉 義 縣	Chiayi County	6,840	—	—	—
屏 東 縣	Pingtung County	26,157	—	—	—
臺 東 縣	Taitung County	—	—	—	—
花 蓮 縣	Hualien County	—	—	—	—
澎 湖 縣	Penghu County	—	—	—	—
基 隆 市	Keelung City	14,419	—	—	—
新 竹 市	Hsinchu City	—	—	—	—
嘉 義 市	Chiayi City	—	—	—	—

Table 4-A Movement of Exportations for Private Use by County / City

2014					Unit:M.T.
臺南市 Tainan City	高雄市 Kaohsiung City	宜蘭縣 Yilan County	桃園縣 Taoyuan County	新竹縣 Hsinchu County	苗栗縣 Miaoli County
72,577	640,212	—	105,385	—	2,713
—	—	—	25,821	—	—
—	—	—	13,977	—	—
—	—	—	—	—	—
49,398	15,579	—	11,398	—	—
16,339	577,133	—	—	—	—
—	—	—	—	—	—
—	—	—	39,769	—	2,713
—	—	—	—	—	—
—	—	—	—	—	—
—	—	—	—	—	—
—	—	—	—	—	—
—	36,381	—	—	—	—
6,840	—	—	—	—	—
—	11,118	—	—	—	—
—	—	—	—	—	—
—	—	—	—	—	—
—	—	—	—	—	—
—	—	—	14,419	—	—
—	—	—	—	—	—
—	—	—	—	—	—

表4-A 自用貨車出口貨物流動運量按縣市分(續)

中華民國103年

單位:公噸

起 點 Origin	訖 點 Destination	彰 化 縣	南 投 縣	雲 林 縣	嘉 義 縣
		Changhua County	Nantou County	Yunlin County	Chiayi County
總 計	Total	2,894	—	11,134	—
新 北 市	New Taipei City	—	—	—	—
臺 北 市	Taipei City	—	—	—	—
臺 中 市	Taichung City	—	—	3,986	—
臺 南 市	Tainan City	—	—	—	—
高 雄 市	Kaohsiung City	—	—	5,937	—
宜 蘭 縣	Yilan County	—	—	—	—
桃 園 縣	Taoyuan County	—	—	—	—
新 竹 縣	Hsinchu County	—	—	—	—
苗 栗 縣	Miaoli County	—	—	—	—
彰 化 縣	Changhua County	2,894	—	1,211	—
南 投 縣	Nantou County	—	—	—	—
雲 林 縣	Yunlin County	—	—	—	—
嘉 義 縣	Chiayi County	—	—	—	—
屏 東 縣	Pingtung County	—	—	—	—
臺 東 縣	Taitung County	—	—	—	—
花 蓮 縣	Hualien County	—	—	—	—
澎 湖 縣	Penghu County	—	—	—	—
基 隆 市	Keelung City	—	—	—	—
新 竹 市	Hsinchu City	—	—	—	—
嘉 義 市	Chiayi City	—	—	—	—

Table 4-A Movement of Exportations for Private Use by County / City(Cont.)

2014						Unit:M.T.
屏東縣 Pingtung County	臺東縣 Taitung County	花蓮縣 Hualien County	澎湖縣 Penghu County	基隆市 Keelung City	新竹市 Hsinchu City	嘉義市 Chiayi City
2,614	—	—	—	43,532	3,805	—
—	—	—	—	10,441	—	—
—	—	—	—	—	—	—
—	—	—	—	—	—	—
—	—	—	—	—	—	—
2,614	—	—	—	—	—	—
—	—	—	—	—	—	—
—	—	—	—	18,052	3,805	—
—	—	—	—	—	—	—
—	—	—	—	—	—	—
—	—	—	—	—	—	—
—	—	—	—	—	—	—
—	—	—	—	—	—	—
—	—	—	—	—	—	—
—	—	—	—	—	—	—
—	—	—	—	15,039	—	—
—	—	—	—	—	—	—
—	—	—	—	—	—	—
—	—	—	—	—	—	—
—	—	—	—	—	—	—
—	—	—	—	—	—	—
—	—	—	—	—	—	—
—	—	—	—	—	—	—
—	—	—	—	—	—	—

表4-B 營業貨車出口貨物流動運量按縣市分

中華民國103年

單位:公噸

起 點 Origin	訖 點 Destination	總 計	新 北 市 New Taipei City	臺 北 市 Taipei City	臺 中 市 Taichung City
		Total			
總 計	Total	80,914,349	7,121,891	299,682	32,058,352
新 北 市	New Taipei City	9,097,660	3,233,323	—	250,281
臺 北 市	Taipei City	73,685	9,131	1,548	—
臺 中 市	Taichung City	17,451,117	95,403	—	7,477,728
臺 南 市	Tainan City	2,113,729	74,350	247,642	20,411
高 雄 市	Kaohsiung City	7,911,228	562,456	—	1,242,070
宜 蘭 縣	Yilan County	903,296	522,036	—	—
桃 園 縣	Taoyuan County	8,094,729	1,092,354	50,493	863,067
新 竹 縣	Hsinchu County	1,063,896	51,406	—	191,776
苗 栗 縣	Miaoli County	471,882	35,254	—	131,141
彰 化 縣	Changhua County	9,849,469	108,018	—	9,010,755
南 投 縣	Nantou County	728,499	—	—	614,331
雲 林 縣	Yunlin County	12,944,885	—	—	11,694,800
嘉 義 縣	Chiayi County	1,276,318	—	—	303,880
屏 東 縣	Pingtung County	1,007,967	—	—	58,975
臺 東 縣	Taitung County	—	—	—	—
花 蓮 縣	Hualien County	2,845,380	—	—	—
澎 湖 縣	Penghu County	—	—	—	—
基 隆 市	Keelung City	3,492,274	1,185,542	—	52,312
新 竹 市	Hsinchu City	917,967	27,169	—	146,824
嘉 義 市	Chiayi City	670,370	125,450	—	—

Table 4-B Movement of Exportations for Business Use by County / City

2014					Unit:M.T.
臺南市 Tainan City	高雄市 Kaohsiung City	宜蘭縣 Yilan County	桃園縣 Taoyuan County	新竹縣 Hsinchu County	苗栗縣 Miaoli County
2,981,973	13,066,401	58,006	3,337,264	704,210	171,949
—	1,611,607	14,961	404,120	14,689	—
—	35,473	—	5,658	—	—
1,391,392	1,887,659	—	575,931	61,387	89,067
3,710	1,390,395	—	2,921	—	—
242,716	3,917,104	—	45,674	615,009	—
—	—	—	—	—	—
—	1,348,593	—	363,169	—	—
—	111,313	19,606	102,494	—	—
—	73,994	—	9,999	12,991	43,066
205,003	243,542	—	—	—	—
6,739	62,527	—	—	—	—
—	1,148,191	—	41,760	—	—
4,896	424,616	—	—	—	—
410,006	538,985	—	—	—	—
—	—	—	—	—	—
—	—	—	—	—	—
—	—	—	—	—	—
—	103,320	23,440	1,759,208	—	39,816
717,511	—	—	26,330	134	—
—	169,081	—	—	—	—

表4-B 營業貨車出口貨物流動運量按縣市分(續)

中華民國103年

單位:公噸

起 點 Origin		訖 點 Destination	彰 化 縣 Changhua County	南 投 縣 Nantou County	雲 林 縣 Yunlin County	嘉 義 縣 Chiayi County
總 計 Total			3,109,475	204,284	3,202,057	1,665,113
新 北 市	臺 北 市	New Taipei City	—	—	—	—
		Taipei City	—	—	—	—
臺 中 市	臺 南 市	Taichung City	2,488,413	108,889	2,575,678	335,937
		Tainan City	—	50,493	—	239,170
		Kaohsiung City	9,082	—	—	1,090,007
		Yilan County	—	—	—	—
桃 園 縣	新 竹 縣	Taoyuan County	—	—	670	—
		Hsinchu County	375,839	—	33,662	—
		Miaoli County	—	—	—	—
		Changhua County	192,371	1,132	31,627	—
南 投 縣	雲 林 縣	Nantou County	43,770	1,132	—	—
		Yunlin County	—	42,639	17,496	—
		Chiayi County	—	—	542,926	—
		Pingtung County	—	—	—	—
臺 東 縣	花 蓮 縣	Taitung County	—	—	—	—
		Hualien County	—	—	—	—
		Penghu County	—	—	—	—
		Keelung City	—	—	—	—
新 竹 市	嘉 義 市	Hsinchu City	—	—	—	—
		Chiayi City	—	—	—	—

Table 4-B Movement of Exportations for Business Use by County / City(Cont.)

2014						Unit:M.T.
屏東縣 Pingtung County	臺東縣 Taitung County	花蓮縣 Hualien County	澎湖縣 Penghu County	基隆市 Keelung City	新竹市 Hsinchu City	嘉義市 Chiayi City
394,880	—	2,845,380	—	9,680,933	12,498	—
—	—	—	—	3,568,679	—	—
—	—	—	—	21,876	—	—
—	—	—	—	357,674	5,960	—
12,241	—	—	—	69,475	2,921	—
6,800	—	—	—	179,774	536	—
—	—	—	—	381,260	—	—
—	—	—	—	4,375,982	402	—
—	—	—	—	176,996	804	—
—	—	—	—	163,562	1,875	—
—	—	—	—	57,022	—	—
—	—	—	—	—	—	—
—	—	—	—	—	—	—
—	—	—	—	—	—	—
—	—	—	—	—	—	—
—	—	2,845,380	—	—	—	—
—	—	—	—	—	—	—
—	—	—	—	328,635	—	—
—	—	—	—	—	—	—
375,839	—	—	—	—	—	—

表5 汽車貨運轉口貨物流動運量按縣市分

中華民國103年

單位:公噸

起 點 Origin	訖 點 Destination	總 計	新 北 市 New Taipei City	臺 北 市 Taipei City	臺 中 市 Taichung City
		Total			
總 計	Total	18,985,713	42,789	—	1,217,032
新 北 市	New Taipei City	—	—	—	—
臺 北 市	Taipei City	—	—	—	—
臺 中 市	Taichung City	899,228	42,789	—	290,590
臺 南 市	Tainan City	—	—	—	—
高 雄 市	Kaohsiung City	16,659,468	—	—	109,074
宜 蘭 縣	Yilan County	—	—	—	—
桃 園 縣	Taoyuan County	—	—	—	—
新 竹 縣	Hsinchu County	—	—	—	—
苗 栗 縣	Miaoli County	—	—	—	—
彰 化 縣	Changhua County	—	—	—	—
南 投 縣	Nantou County	—	—	—	—
雲 林 縣	Yunlin County	—	—	—	—
嘉 義 縣	Chiayi County	—	—	—	—
屏 東 縣	Pingtung County	—	—	—	—
臺 東 縣	Taitung County	—	—	—	—
花 蓮 縣	Hualien County	—	—	—	—
澎 湖 縣	Penghu County	—	—	—	—
基 隆 市	Keelung City	1,427,018	—	—	817,367
新 竹 市	Hsinchu City	—	—	—	—
嘉 義 市	Chiayi City	—	—	—	—

Table 5 Movement of Transportations by County / City

2014					Unit:M.T.
臺 南 市 Tainan City	高 雄 市 Kaohsiung City	宜 蘭 縣 Yilan County	桃 園 縣 Taoyuan County	新 竹 縣 Hsinchu County	苗 栗 縣 Miaoli County
—	16,825,051	—	—	—	—
—	—	—	—	—	—
—	—	—	—	—	—
—	104,006	—	—	—	—
—	—	—	—	—	—
—	16,111,395	—	—	—	—
—	—	—	—	—	—
—	—	—	—	—	—
—	—	—	—	—	—
—	—	—	—	—	—
—	—	—	—	—	—
—	—	—	—	—	—
—	—	—	—	—	—
—	—	—	—	—	—
—	—	—	—	—	—
—	—	—	—	—	—
—	—	—	—	—	—
—	609,650	—	—	—	—
—	—	—	—	—	—
—	—	—	—	—	—

表5 汽車貨運轉口貨物流動運量按縣市分(續)

中華民國103年

單位:公噸

起 點 Origin	訖 點 Destination	彰 化 縣	南 投 縣	雲 林 縣	嘉 義 縣
		Changhua County	Nantou County	Yunlin County	Chiayi County
總 計	Total	—	—	—	—
新 北 市	New Taipei City	—	—	—	—
臺 北 市	Taipei City	—	—	—	—
臺 中 市	Taichung City	—	—	—	—
臺 南 市	Tainan City	—	—	—	—
高 雄 市	Kaohsiung City	—	—	—	—
宜 蘭 縣	Yilan County	—	—	—	—
桃 園 縣	Taoyuan County	—	—	—	—
新 竹 縣	Hsinchu County	—	—	—	—
苗 栗 縣	Miaoli County	—	—	—	—
彰 化 縣	Changhua County	—	—	—	—
南 投 縣	Nantou County	—	—	—	—
雲 林 縣	Yunlin County	—	—	—	—
嘉 義 縣	Chiayi County	—	—	—	—
屏 東 縣	Pingtung County	—	—	—	—
臺 東 縣	Taitung County	—	—	—	—
花 蓮 縣	Hualien County	—	—	—	—
澎 湖 縣	Penghu County	—	—	—	—
基 隆 市	Keelung City	—	—	—	—
新 竹 市	Hsinchu City	—	—	—	—
嘉 義 市	Chiayi City	—	—	—	—

Table 5 Movement of Transportations by County / City(Cont.)

[illegible]

表6 汽車貨運國產內銷貨物流動運量按縣市分

中華民國103年

單位:公噸

起 點 Origin	訖 點 Destination	總 計 Total	新 北 市 New Taipei City	臺 北 市 Taipei City	臺 中 市 Taichung City
總 計	Total	575,558,061	61,794,784	19,244,217	85,023,273
新 北 市	New Taipei City	49,975,902	27,179,958	7,498,872	832,734
臺 北 市	Taipei City	18,431,698	7,637,093	7,861,932	219,030
臺 中 市	Taichung City	90,412,263	1,820,763	214,872	58,619,390
臺 南 市	Tainan City	44,561,159	781,338	381,175	3,463,832
高 雄 市	Kaohsiung City	88,931,552	1,285,894	138,978	3,444,129
宜 蘭 縣	Yilan County	19,441,321	5,991,668	205,013	136,069
桃 園 縣	Taoyuan County	67,672,993	11,164,900	1,605,627	3,594,517
新 竹 縣	Hsinchu County	13,885,896	445,043	29,436	1,350,414
苗 栗 縣	Miaoli County	22,979,169	824,206	238,482	2,097,531
彰 化 縣	Changhua County	29,110,908	1,237,182	210,341	5,214,953
南 投 縣	Nantou County	18,922,621	274,126	5,119	2,543,131
雲 林 縣	Yunlin County	34,629,711	824,363	369,682	1,780,661
嘉 義 縣	Chiayi County	16,743,320	407,149	89,372	677,015
屏 東 縣	Pingtung County	28,252,130	72,070	30,322	323,817
臺 東 縣	Taitung County	4,665,735	14,062	108	789
花 蓮 縣	Hualien County	10,372,143	100,404	524	46,817
澎 湖 縣	Penghu County	1,404,265	40	3	—
基 隆 市	Keelung City	4,250,782	1,568,726	237,399	199,451
新 竹 市	Hsinchu City	7,900,670	92,996	107,037	282,711
嘉 義 市	Chiayi City	3,013,825	72,805	19,925	196,282

Table 6 Movement of Goods Locally Produced and Distributed by County /City

2014						Unit:M.T.
臺南市 Tainan City	高雄市 Kaohsiung City	宜蘭縣 Yilan County	桃園縣 Taoyuan County	新竹縣 Hsinchu County	苗栗縣 Miaoli County	
51,417,109	94,558,768	14,293,127	54,635,247	15,633,496	27,632,838	
422,244	1,550,434	710,433	6,702,949	659,036	841,025	
265,812	187,148	123,556	972,657	167,346	103,750	
3,353,734	4,064,646	154,823	2,312,402	895,052	3,450,088	
23,896,223	7,729,753	28,784	332,426	98,690	219,686	
12,013,479	57,697,256	34,855	1,984,800	522,195	307,267	
13,700	50,424	11,717,805	218,714	263,362	174,243	
437,894	4,449,502	485,896	31,261,886	4,315,225	5,041,950	
260,474	291,967	51,064	2,626,626	5,584,309	1,211,663	
1,407,878	279,428	60,099	2,081,171	860,158	12,325,528	
1,475,059	903,509	101,001	968,741	141,672	1,124,216	
547,269	491,303	2,534	586,042	51,872	1,020,251	
876,441	5,528,435	93,395	3,226,663	182,123	318,086	
1,879,243	1,639,619	14,129	373,599	30,761	64,516	
4,131,189	9,021,768	7,364	47,889	46,176	19,307	
272	286,735	3,477	145	47	—	
259	26,349	542,813	41,695	149,260	4,696	
10	53	30	2	—	—	
13,005	57,549	154,748	193,672	24,259	19,052	
104,085	55,855	1,563	682,289	1,638,604	1,286,069	
318,837	247,036	4,758	20,881	3,350	101,445	

表6 汽車貨運國產內銷貨物流動運量按縣市分(續)

		中華民國103年				單位:公噸	
起 點 Origin	訖 點 Destination	彰 化 縣 Changhua County	南 投 縣 Nantou County	雲 林 縣 Yunlin County	嘉 義 縣 Chiayi County		
總 計	Total	35,500,214	15,140,891	30,807,829	16,045,198		
新 北 市	New Taipei City	651,993	159,117	224,321	249,377		
臺 北 市	Taipei City	120,004	5,467	27,015	25,299		
臺 中 市	Taichung City	9,208,208	1,958,046	1,793,848	1,555,038		
臺 南 市	Tainan City	1,251,401	166,124	1,746,513	1,930,848		
高 雄 市	Kaohsiung City	858,217	1,511,738	1,758,907	603,200		
宜 蘭 縣	Yilan County	34,980	1,067	230,803	1,968		
桃 園 縣	Taoyuan County	2,921,861	366,048	837,009	368,555		
新 竹 縣	Hsinchu County	561,936	94,208	69,506	116,123		
苗 栗 縣	Miaoli County	867,303	166,016	475,903	199,253		
彰 化 縣	Changhua County	13,669,738	845,661	1,669,169	1,176,346		
南 投 縣	Nantou County	1,470,805	8,405,721	2,808,703	625,843		
雲 林 縣	Yunlin County	2,282,014	772,716	16,211,784	1,317,818		
嘉 義 縣	Chiayi County	1,162,920	558,509	2,406,604	6,266,343		
屏 東 縣	Pingtung County	236,501	1,971	24,035	938,038		
臺 東 縣	Taitung County	809	—	12,304	2,099		
花 蓮 縣	Hualien County	386	92	171	—		
澎 湖 縣	Penghu County	—	—	—	—		
基 隆 市	Keelung City	5,094	379	162	10,505		
新 竹 市	Hsinchu City	11,466	31,272	19,837	2,378		
嘉 義 市	Chiayi City	184,578	96,739	491,236	656,168		

Table 6 Movement of Goods Locally Produced and Distributed by County /City(Cont.)

2014						Unit:M.T.
屏東縣 Pingtung County	臺東縣 Taitung County	花蓮縣 Hualien County	澎湖縣 Penghu County	基隆市 Keelung City	新竹市 Hsinchu City	嘉義市 Chiayi City
21,845,584	4,692,471	10,414,245	1,415,030	4,823,019	6,276,672	4,364,052
29,110	31,634	310,497	2,760	1,598,977	110,795	209,636
47,019	1,113	9,137	413	433,434	83,006	141,469
80,538	6,640	38,498	150	262,515	451,737	171,277
1,597,234	11,870	9,112	371	17,658	76,870	821,251
5,823,140	148,675	63,360	4,904	101,857	28,010	600,692
235	25,683	297,011	—	78,355	29	192
103,157	2,268	32,943	1,039	258,197	199,026	225,493
112,892	1,310	129,944	258	49,575	884,900	14,249
39,600	138	138,863	44	130,918	758,357	28,293
169,528	9,746	8,081	462	59,085	26,952	99,464
40,158	336	9,312	67	30,079	67	9,882
456,662	6,018	1,891	61	24,079	54,628	302,190
31,437	157	157	309	13,319	7,359	1,120,805
13,218,021	39,597	64,269	157	1,260	2,318	26,065
91,352	4,216,560	35,986	—	990	—	—
—	190,692	9,264,503	—	3,480	—	—
2	—	—	1,404,012	—	—	113
169	12	297	21	1,745,854	20,423	5
571	—	384	—	13,383	3,569,993	177
4,756	24	—	—	3	2,199	592,802

表6-A 自用貨車國產內銷貨物流動運量按縣市分

中華民國103年

單位:公噸

起 點 Origin	訖 點 Destination	總 計	新 北 市 New Taipei City	臺 北 市 Taipei City	臺 中 市 Taichung City
		Total			
總 計	Total	282,923,338	32,314,979	14,380,011	38,341,619
新 北 市	New Taipei City	32,637,875	21,187,163	6,456,085	85,859
臺 北 市	Taipei City	11,844,728	4,886,109	6,284,885	68,315
臺 中 市	Taichung City	38,871,721	290,112	80,795	32,370,960
臺 南 市	Tainan City	21,613,622	118,216	6,307	175,242
高 雄 市	Kaohsiung City	42,105,285	94,732	4,139	421,925
宜 蘭 縣	Yilan County	6,872,774	495,348	132,444	—
桃 園 縣	Taoyuan County	29,466,869	3,609,639	805,773	276,070
新 竹 縣	Hsinchu County	6,783,685	152,032	5,674	207,470
苗 栗 縣	Miaoli County	9,462,811	238,682	51,374	328,860
彰 化 縣	Changhua County	16,284,211	107,476	97,392	1,763,111
南 投 縣	Nantou County	11,229,116	42,727	—	1,721,513
雲 林 縣	Yunlin County	12,897,134	108,344	265,131	383,637
嘉 義 縣	Chiayi County	9,560,169	61,126	—	287,033
屏 東 縣	Pingtung County	13,130,064	11,573	3,062	95,880
臺 東 縣	Taitung County	4,279,295	—	—	—
花 蓮 縣	Hualien County	4,147,799	4,268	—	44,048
澎 湖 縣	Penghu County	1,338,211	—	—	—
基 隆 市	Keelung City	2,512,198	895,017	159,131	—
新 竹 市	Hsinchu City	6,142,618	4,198	27,549	44,788
嘉 義 市	Chiayi City	1,743,153	8,217	271	66,908

Table 6-A Movement of Goods Locally Produced and Distributed for Private Use
by County /City

2014

Unit:M.T.

臺南市 Tainan City	高雄市 Kaohsiung City	宜蘭縣 Yilan County	桃園縣 Taoyuan County	新竹縣 Hsinchu County	苗栗縣 Miaoli County
21,684,744	42,232,799	6,603,208	28,825,498	8,464,269	9,795,975
15,295	78,028	230,902	3,050,040	408,516	148,555
6,362	17,157	268	245,889	52,659	44,211
358,872	341,812	26,161	292,554	225,979	836,662
17,518,865	1,798,278	6,080	48,939	11,044	59,209
1,792,840	35,993,736	7,392	96,425	80,412	8,921
—	13,901	5,961,123	105,694	19,878	—
81,999	120,299	51,191	22,867,445	899,238	202,956
51,102	55,490	19,493	794,336	4,291,080	283,353
58,027	47,072	19,686	297,375	678,321	6,823,944
242,867	276,094	43,514	214,182	38,289	380,939
29,611	99,259	—	128,960	25,548	10,076
176,153	151,953	—	357,536	112,015	87,905
705,306	326,619	—	55,143	9,466	19,422
412,951	2,698,031	—	25,476	23,930	11,745
—	89,023	—	—	—	—
—	6,534	78,675	40,608	4,443	4,443
—	—	—	—	—	—
—	—	154,449	118,595	—	—
79,242	—	—	75,318	1,583,449	871,814
155,252	119,516	4,275	10,984	—	1,821

表6-A 自用貨車國產內銷貨物流動運量按縣市分(續)

		中華民國103年				單位:公噸
起 點 Origin	訖 點 Destination	彰 化 縣 Changhua County	南 投 縣 Nantou County	雲 林 縣 Yunlin County	嘉 義 縣 Chiayi County	
總 計	Total	16,535,625	8,216,016	14,544,999	8,810,821	
新 北 市	New Taipei City	23,842	—	—	20,032	
臺 北 市	Taipei City	69,494	—	—	—	
臺 中 市	Taichung City	2,418,778	827,126	311,046	211,118	
臺 南 市	Tainan City	153,441	18,513	569,210	640,350	
高 雄 市	Kaohsiung City	381,739	45,497	229,927	199,874	
宜 蘭 縣	Yilan County	—	—	—	—	
桃 園 縣	Taoyuan County	78,277	11,318	158,007	110,947	
新 竹 縣	Hsinchu County	32,183	2,072	18,325	—	
苗 栗 縣	Miaoli County	111,892	51,159	48,661	42,643	
彰 化 縣	Changhua County	11,527,158	541,454	732,091	212,695	
南 投 縣	Nantou County	738,544	6,246,887	1,766,943	374,249	
雲 林 縣	Yunlin County	517,535	121,849	9,848,243	409,888	
嘉 義 縣	Chiayi County	224,134	344,810	733,985	5,709,584	
屏 東 縣	Pingtung County	225,103	—	7,027	223,383	
臺 東 縣	Taitung County	—	—	—	247	
花 蓮 縣	Hualien County	—	—	—	—	
澎 湖 縣	Penghu County	—	—	—	—	
基 隆 市	Keelung City	—	—	—	—	
新 竹 市	Hsinchu City	10,716	—	—	—	
嘉 義 市	Chiayi City	22,788	5,331	121,534	655,812	

Table 6-A Movement of Goods Locally Produced and Distributed for Private Use by
County /City(Cont.)

2014						Unit:M.T.
屏東縣 Pingtung County	臺東縣 Taitung County	花蓮縣 Hualien County	澎湖縣 Penghu County	基隆市 Keelung City	新竹市 Hsinchu City	嘉義市 Chiayi City
12,663,757	4,348,396	3,938,787	1,342,131	2,399,699	5,388,020	2,091,984
—	1,157	11,786	—	882,800	37,815	—
2,292	—	—	—	157,670	9,418	—
24,954	5,700	—	—	—	238,546	10,548
280,287	3,488	469	—	1,267	12,074	192,344
2,544,910	17,263	—	3,920	—	13,959	167,677
—	5,169	70,112	—	69,106	—	—
24,254	—	2,665	—	58,018	106,640	2,132
—	—	—	—	17,711	853,362	—
17,680	—	—	—	6,041	634,145	7,249
60,692	—	—	—	18,306	6,264	21,687
27,682	—	7,978	—	—	—	9,138
283,409	—	—	—	—	28,459	45,078
12,475	—	—	—	—	3,661	1,067,406
9,311,666	36,045	39,352	—	—	—	4,838
68,807	4,107,826	13,393	—	—	—	—
—	171,748	3,793,033	—	—	—	—
—	—	—	1,338,211	—	—	—
—	—	—	—	1,185,007	—	—
—	—	—	—	3,773	3,441,769	—
4,651	—	—	—	—	1,908	563,884

表6-B 營業貨車國產內銷貨物流動運量按縣市分

中華民國103年

單位:公噸

起 點 Origin	訖 點 Destination	總 計 Total	新 北 市 New Taipei City	臺 北 市 Taipei City	臺 中 市 Taichung City
總 計	Total	292,634,723	29,479,805	4,864,206	46,681,654
新 北 市	New Taipei City	17,338,027	5,992,794	1,042,786	746,875
臺 北 市	Taipei City	6,586,970	2,750,984	1,577,047	150,715
臺 中 市	Taichung City	51,540,542	1,530,651	134,078	26,248,430
臺 南 市	Tainan City	22,947,537	663,122	374,867	3,288,589
高 雄 市	Kaohsiung City	46,826,266	1,191,162	134,839	3,022,204
宜 蘭 縣	Yilan County	12,568,547	5,496,320	72,569	136,069
桃 園 縣	Taoyuan County	38,206,123	7,555,260	799,854	3,318,447
新 竹 縣	Hsinchu County	7,102,211	293,011	23,762	1,142,944
苗 栗 縣	Miaoli County	13,516,358	585,524	187,108	1,768,671
彰 化 縣	Changhua County	12,826,696	1,129,706	112,949	3,451,842
南 投 縣	Nantou County	7,693,505	231,399	5,119	821,618
雲 林 縣	Yunlin County	21,732,577	716,019	104,551	1,397,025
嘉 義 縣	Chiayi County	7,183,151	346,022	89,372	389,982
屏 東 縣	Pingtung County	15,122,066	60,497	27,260	227,937
臺 東 縣	Taitung County	386,440	14,062	108	789
花 蓮 縣	Hualien County	6,224,344	96,137	524	2,770
澎 湖 縣	Penghu County	66,055	40	3	—
基 隆 市	Keelung City	1,738,583	673,708	78,269	199,451
新 竹 市	Hsinchu City	1,758,052	88,798	79,488	237,922
嘉 義 市	Chiayi City	1,270,672	64,587	19,654	129,374

Table 6-B Movement of Goods Locally Produced and Distributed for Business
Use by County /City

2014					Unit:M.T.
臺南市 Tainan City	高雄市 Kaohsiung City	宜蘭縣 Yilan County	桃園縣 Taoyuan County	新竹縣 Hsinchu County	苗栗縣 Miaoli County
29,732,364	52,325,969	7,689,919	25,809,748	7,169,226	17,836,862
406,950	1,472,406	479,531	3,652,909	250,520	692,470
259,450	169,991	123,289	726,768	114,687	59,538
2,994,862	3,722,835	128,662	2,019,848	669,072	2,613,426
6,377,358	5,931,475	22,704	283,487	87,646	160,477
10,220,639	21,703,520	27,463	1,888,375	441,784	298,346
13,700	36,523	5,756,682	113,020	243,483	174,243
355,894	4,329,203	434,705	8,394,441	3,415,987	4,838,994
209,371	236,477	31,570	1,832,290	1,293,229	928,309
1,349,851	232,356	40,413	1,783,796	181,836	5,501,584
1,232,193	627,415	57,487	754,559	103,383	743,277
517,658	392,044	2,534	457,082	26,324	1,010,176
700,288	5,376,482	93,395	2,869,127	70,108	230,181
1,173,938	1,313,000	14,129	318,456	21,295	45,094
3,718,237	6,323,736	7,364	22,412	22,245	7,562
272	197,713	3,477	145	47	—
259	19,815	464,138	1,088	144,817	253
10	53	30	2	—	—
13,005	57,549	299	75,077	24,259	19,052
24,843	55,855	1,563	606,971	55,155	414,255
163,586	127,521	483	9,896	3,350	99,624

表6-B 營業貨車國產內銷貨物流動運量按縣市分(續)

		中華民國103年				單位:公噸	
起 點 Origin	訖 點 Destination	彰 化 縣 Changhua County	南 投 縣 Nantou County	雲 林 縣 Yunlin County	嘉 義 縣 Chiayi County		
總 計	Total	18,964,589	6,924,875	16,262,830	7,234,377		
新 北 市	New Taipei City	628,151	159,117	224,321	229,345		
臺 北 市	Taipei City	50,510	5,467	27,015	25,299		
臺 中 市	Taichung City	6,789,430	1,130,920	1,482,802	1,343,920		
臺 南 市	Tainan City	1,097,960	147,611	1,177,303	1,290,498		
高 雄 市	Kaohsiung City	476,478	1,466,241	1,528,980	403,326		
宜 蘭 縣	Yilan County	34,980	1,067	230,803	1,968		
桃 園 縣	Taoyuan County	2,843,584	354,730	679,002	257,608		
新 竹 縣	Hsinchu County	529,753	92,136	51,180	116,123		
苗 栗 縣	Miaoli County	755,411	114,856	427,243	156,610		
彰 化 縣	Changhua County	2,142,580	304,207	937,079	963,651		
南 投 縣	Nantou County	732,261	2,158,834	1,041,760	251,594		
雲 林 縣	Yunlin County	1,764,479	650,866	6,363,541	907,930		
嘉 義 縣	Chiayi County	938,786	213,700	1,672,619	556,759		
屏 東 縣	Pingtung County	11,397	1,971	17,008	714,655		
臺 東 縣	Taitung County	809	—	12,304	1,852		
花 蓮 縣	Hualien County	386	92	171	—		
澎 湖 縣	Penghu County	—	—	—	—		
基 隆 市	Keelung City	5,094	379	162	10,505		
新 竹 市	Hsinchu City	749	31,272	19,837	2,378		
嘉 義 市	Chiayi City	161,790	91,408	369,702	356		

Table 6-B Movement of Goods Locally Produced and Distributed for Business Use by
County /City(Cont.)

2014						Unit:M.T.
屏東縣 Pingtung County	臺東縣 Taitung County	花蓮縣 Hualien County	澎湖縣 Penghu County	基隆市 Keelung City	新竹市 Hsinchu City	嘉義市 Chiayi City
9,181,826	344,075	6,475,458	72,899	2,423,320	888,652	2,272,068
29,110	30,478	298,711	2,760	716,176	72,980	209,636
44,727	1,113	9,137	413	275,764	73,589	141,469
55,584	940	38,498	150	262,515	213,191	160,729
1,316,947	8,382	8,643	371	16,392	64,796	628,907
3,278,231	131,412	63,360	984	101,857	14,051	433,014
235	20,514	226,899	—	9,249	29	192
78,904	2,268	30,278	1,039	200,179	92,386	223,361
112,892	1,310	129,944	258	31,864	31,538	14,249
21,920	138	138,863	44	124,877	124,213	21,043
108,837	9,746	8,081	462	40,779	20,688	77,777
12,477	336	1,334	67	30,079	67	743
173,253	6,018	1,891	61	24,079	26,170	257,112
18,963	157	157	309	13,319	3,699	53,398
3,906,355	3,552	24,917	157	1,260	2,318	21,226
22,544	108,735	22,593	—	990	—	—
—	18,944	5,471,471	—	3,480	—	—
2	—	—	65,802	—	—	113
169	12	297	21	560,847	20,423	5
571	—	384	—	9,610	128,224	177
106	24	—	—	3	291	28,918

表7 汽車貨運營業貨車運費按商品及商品來源分

中華民國103年

單位:新臺幣元

商 品 別	總 計 Total Freight	進 口 貨 Importations	出 口 貨 Exportations
總計	143,418,721,283	26,468,056,537	16,015,437,350
001 稻穀	968,204,946	—	264,736,292
002 雜糧農作物	680,528,859	39,019,171	117,660,574
003 特用作物	816,157,648	—	323,566,579
004 蔬菜	2,532,719,058	295,466,770	176,490,861
005 水果	1,534,026,011	382,396,866	—
006 其他園藝作物	962,907,645	891,383	44,680,266
007 豬	464,590,708	117,660,574	—
008 其他禽畜產	892,095,402	—	352,981,723
009 林產	237,001,324	40,453,163	—
010 漁產	847,396,098	—	11,373,160
011 原油	367,233,734	—	—
012 砂、石及黏土	8,252,348,304	694,511,263	—
013 其他礦產及土石	1,629,044,680	547,631,780	10,707,482
014 屠宰生肉及副產	239,115,304	—	—

Table 7 Freightage Receipts to Truckers by Commodity Items

		2014	Unit:NT\$
轉口貨 Transportations	國產內銷貨 Goods Locally Produced and Distributed	Commodity	
1,701,268,342	99,233,959,054	Total	
—	703,468,654	Paddy Rice	
—	523,849,114	Cereals (except Rice)	
—	492,591,069	Special Crops	
—	2,060,761,427	Vegetables	
—	1,151,629,145	Fruits	
—	917,335,996	Other Horticultural Crops	
—	346,930,134	Hogs	
—	539,113,679	Other Poultry & Livestock	
—	196,548,161	Forest Products	
—	836,022,938	Fishery Products	
—	367,233,734	Crude Petroleum	
—	7,557,837,041	Stone, Sand and Clay	
—	1,070,705,418	Other Mining and Quarrying	
—	239,115,304	Slaughtering & By-Products	

表7 汽車貨運營業貨車運費按商品及商品來源分(續1)

中華民國103年		單位:新臺幣元	
商 品 別	總 計 Total Freight	進 口 貨 Importations	出 口 貨 Exportations
015 肉類保藏及加工品	285,965,972	10,280,931	—
016 水產保藏及加工品	255,224,056	2,616,803	1,241,872
017 蔬果保藏及加工品	428,570,341	12,122,586	1,862,810
018 食用油脂及副產	328,754,080	23,982,893	22,699,453
019 乳製品	1,440,351,882	226,009,015	176,490,861
020 米	1,390,348,967	300,804,326	117,660,574
021 製粉	1,180,312,977	367,621,023	3,313,569
022 飼料	1,759,728,418	30,788,101	4,274,178
023 糖果及烘焙炊蒸食品	216,803,816	9,855,148	—
024 糖	550,749,507	6,945,617	1,596,694
025 調味品	1,367,990,935	476,322,040	—
026 其他食品	2,656,338,817	25,614,952	216,667,818
027 酒精飲料	749,875,998	154,599,418	268,333,854
028 非酒精飲料	1,786,995,132	6,232,661	—
029 菸	141,499,544	3,846,977	—

Table 7 Freightage Receipts to Truckers by Commodity Items(Cont.1)

		2014	Unit:NT\$
轉口貨 Transportations	國產內銷貨 Goods Locally Produced and Distributed	Commodity	
—	275,685,041	Frozen and processed Meat	
—	251,365,381	Frozen and processed fish, crustaceans and molluscs	
—	414,584,945	Frozen and processed fruit and vegetables	
—	282,071,734	Edible Oil & Fat By-Products	
—	1,037,852,006	Dairy Products	
—	971,884,067	Rice	
—	809,378,385	Flour	
—	1,724,666,139	Animal Feeds	
—	206,948,668	Sugar Confectionery & Bakery Products	
—	542,207,196	Sugar	
—	891,668,895	Seasonings	
—	2,414,056,047	Other Foods	
—	326,942,726	Alcoholic Beverages	
—	1,780,762,471	Non-Alcoholic Beverages	
—	137,652,567	Tobacco	

表7 汽車貨運營業貨車運費按商品及商品來源分(續2)

中華民國103年		單位:新臺幣元	
商 品 別	總 計 Total Freight	進 口 貨 Importations	出 口 貨 Exportations
030 棉、毛、絲麻及其織布	691,509,143	42,076,685	26,166,722
031 人造纖維及玻璃纖維紡織品	464,799,838	1,649,477	—
032 針織布	365,792,899	19,540,973	9,120,816
033 不織布	459,864,555	10,288,964	—
034 其他紡織品	627,617,315	61,964,869	6,547,010
035 梭織成衣	204,304,672	1,949,158	—
036 針織成衣	1,106,686,968	16,739,634	5,127,571
037 紡織服飾品	441,717,026	20,007,840	3,800,859
038 皮革	317,992,453	6,660,561	2,436,449
039 鞋類製品	279,933,862	21,113,726	1,851,700
040 其他皮革製品	297,436,670	17,948,479	5,592,470
041 製材	948,125,624	42,097,964	17,021,637
042 合板及組合木材	1,576,595,027	176,729,969	3,411,026
043 木竹藤製品	877,060,212	73,207,001	26,315,662
044 紙漿及紙	1,243,633,061	183,750,264	—

Table 7 Freightage Receipts to Truckers by Commodity Items(Cont.2)

		2014	Unit:NT\$
轉 口 貨 Transportations	國 產 內 銷 貨 Goods Locally Produced and Distributed	Commodity	
—	623,265,736	Cotton, wool, silk, linen and their fabrics	
—	463,150,361	Artificial Fabrics & Glass Fiber Products	
—	337,131,110	Knitted Fabrics	
—	449,575,591	Non-woven fabrics	
—	559,105,436	Other Fabrics & Fabric Products	
—	202,355,514	Woven Wearing Apparel	
—	1,084,819,763	Knitted Wearing Apparel	
—	417,908,327	Clothing Accessories	
—	308,895,443	Leather	
—	256,968,436	Footwear	
—	273,895,721	Other Leather Products	
—	889,006,023	Lumber	
—	1,396,454,032	Plywood and Reconstituted Wood	
—	777,537,549	Wood, Bamboo & Rattan Products	
—	1,059,882,797	Pulp & Paper	

表7 汽車貨運營業貨車運費按商品及商品來源分(續3)

中華民國103年		單位:新臺幣元	
商 品 別	總 計 Total Freight	進 口 貨 Importations	出 口 貨 Exportations
045 紙製品	2,270,957,095	28,942,581	33,119,713
046 印刷	371,961,785	5,155,522	4,919,014
047 石油煉製品	1,001,448,632	5,029,282	3,410,636
048 焦炭及其他煤製品	519,847,182	164,191,564	1,560,176
049 基本化學材料	2,946,123,823	49,266,810	44,594,711
050 石油化工原料	2,825,347,279	122,227,937	15,772,645
051 化學肥料	494,524,953	109,329,508	2,338,989
052 塑膠(合成樹脂)	909,109,546	12,718,255	30,234,307
053 合成橡膠	235,263,875	8,917,400	25,522,572
054 合成纖維	284,677,673	5,657,593	2,610,330
055 其他人造纖維	268,021,665	7,602,414	9,940,707
056 農藥及衛生用藥	151,752,330	—	—
057 塗料、染料及顏料	366,132,337	1,851,700	4,093,232
058 清潔用品及化妝品	630,367,989	57,496,729	3,703,400
059 其他化學製品	1,865,455,768	8,138,595	345,981

Table 7 Freightage Receipts to Truckers by Commodity Items(Cont.3)

		2014	Unit:NT\$
轉口貨 Transportations	國產內銷貨 Goods Locally Produced and Distributed	Commodity	
—	2,208,894,801	Paper Products	
—	361,887,249	Printing	
—	993,008,714	Petroleum Refining Products	
—	354,095,442	Coke & Other Coal Products	
—	2,852,262,302	Basic Chemical Materials	
—	2,687,346,697	Petrochemical Raw Materials	
—	382,856,456	Chemical Fertilizers	
—	866,156,984	Plastics (Synthetic Resins)	
—	200,823,903	Synthetic Rubber	
—	276,409,750	Synthetic Fibers	
—	250,478,544	Other Artificial Fibers	
—	151,752,330	Pesticides and Environmental Agents	
—	360,187,405	Coatings, Dyes and pigments	
—	569,167,860	Cleaning Preparations and Cosmetics	
—	1,856,971,192	Other Chemical Products	

表7 汽車貨運營業貨車運費按商品及商品來源分(續4)

中華民國103年				單位:新臺幣元
商 品 別	總 計 Total Freight	進 口 貨 Importations	出 口 貨 Exportations	
060 醫療藥品	619,830,118	3,770,084	974,579	
061 橡膠製品	686,096,533	61,678,974	9,044,241	
062 塑膠製品	1,092,568,932	10,994,645	25,926,009	
063 玻璃及其製品	296,566,647	7,211,885	—	
064 陶瓷製品	354,746,131	1,949,158	974,579	
065 水泥	628,518,206	3,553,542	—	
066 水泥製品	701,026,371	—	2,826,280	
067 其他非金屬礦物製品	606,719,542	3,516,815	16,132,637	
068 生鐵及粗鋼	1,918,583,842	132,765,639	1,363,092	
069 鋼鐵初級製品	6,075,474,022	410,060,492	100,758,929	
070 鋁	1,066,596,356	46,699,900	1,039,692	
071 其它金屬	1,241,615,347	89,037,889	34,672,133	
072 金屬手工具及模具	332,007,444	3,898,316	43,919,513	
073 金屬結構及建築組件	235,375,286	7,537,394	714,038	
074 金屬容器	184,571,660	5,847,475	—	

Table 7 Freightage Receipts to Truckers by Commodity Items(Cont.4)

		2014	Unit:NT\$
轉口貨 Transportations	國產內銷貨 Goods Locally Produced and Distributed	Commodity	
—	615,085,455	Medicines	
—	615,373,318	Rubber Products	
—	1,055,648,278	Plastic Products	
—	289,354,762	Glass and Glass Products	
—	351,822,394	Ceramic Products	
—	624,964,664	Cement	
—	698,200,091	Cement Products	
—	587,070,090	Other Non-Metallic Mineral Products	
—	1,784,455,111	Pig Iron & Crude Steel	
—	5,564,654,601	Primary Iron & Steel Products	
—	1,018,856,764	Aluminum	
—	1,117,905,325	Other Metals	
—	284,189,615	Metal Hand Tools and Dies	
—	227,123,854	Metal Structures & Architectural Components	
—	178,724,185	Metal Containers	

表7 汽車貨運營業貨車運費按商品及商品來源分(續5)

中華民國103年				單位:新臺幣元
商 品 別	總 計 Total Freight	進 口 貨 Importations	出 口 貨 Exportations	
075 其他金屬製品	1, 061, 650, 550	33, 227, 634	60, 119, 289	
076 半導體	325, 904, 221	95, 090, 422	25, 203, 593	
077 被動電子元件	227, 312, 097	75, 147, 595	2, 145, 082	
078 印刷電路板	212, 882, 850	41, 757, 050	11, 616, 459	
079 光電材料及元件	516, 689, 107	176, 894, 691	23, 113, 289	
080 其他電子零組件	859, 003, 560	143, 292, 080	17, 569, 217	
081 電腦產品	830, 116, 219	75, 602, 002	20, 456, 112	
082 電腦週邊設備	669, 464, 411	67, 974, 400	2, 940, 838	
083 通訊傳播設備	181, 359, 783	5, 884, 095	14, 952, 991	
084 視聽電子產品	209, 189, 900	15, 348, 220	3, 907, 758	
085 空白資料儲存媒體	111, 855, 547	4, 190, 691	5, 165, 269	
086 量測、導航、控制設備及鐘錶	185, 097, 346	14, 510, 109	3, 411, 026	
087 輻射及電子醫學設備、光學儀器	146, 040, 640	19, 044, 905	979, 279	
088 發電、輸電及配電設備	345, 725, 034	26, 256, 456	15, 741, 565	
089 電池	216, 730, 686	28, 459, 186	18, 650, 346	

Table 7 Freightage Receipts to Truckers by Commodity Items(Cont.5)

2014		Unit:NT\$
轉口貨 Transportations	國產內銷貨 Goods Locally Produced and Distributed	Commodity
—	968,303,627	Other Fabricated Metal Products
—	205,610,206	Semi-conductors
—	150,019,420	Electronic Passive Devices
—	159,509,341	Bare Printed Circuit Boards
—	316,681,127	Optoelectronic Materials and Components
—	698,142,263	Other Electronic Components and Parts
—	734,058,105	Computer Products
—	598,549,173	Computer Peripheral Equipment
—	160,522,697	Communication Equipment
—	189,933,922	Audio and Video Electronic Products
—	102,499,587	Unrecorded Data Storage Media
—	167,176,211	Measuring, navigating, control equipment & watches and clocks
—	126,016,456	Irradiation and electromedical equipment & optical instruments
—	303,727,013	Power Generation, Transmission and Distribution Machinery
—	169,621,154	Batteries

表7 汽車貨運營業貨車運費按商品及商品來源分(續6)

中華民國103年

單位:新臺幣元

商 品 別	總 計 Total Freight	進 口 貨 Importations	出 口 貨 Exportations
090 電線、電纜及配線器材	766,999,261	30,458,158	1,656,784
091 照明設備	411,751,537	3,617,052	2,338,989
092 家用電器	1,211,600,951	86,592,127	18,119,491
093 其他電力設備	325,454,456	39,658,164	38,979,887
094 金屬加工機械	551,788,498	20,083,600	36,856,901
095 其他專用機械設備	989,021,880	57,109,237	32,923,383
096 通用機械	597,048,860	3,827,152	7,693,565
097 汽車	1,852,816,634	8,312,364	13,618,741
098 船舶	124,016,795	—	—
099 機車	235,467,926	49,941,012	—
100 自行車	307,420,256	5,112,686	131,501,792
101 其他運輸工具	147,524,913	—	—
102 非金屬家具	397,919,457	29,621,315	—
103 金屬家具	198,132,068	16,197,253	10,913,865
104 育樂用品	404,534,108	16,090,098	668,866

Table 7 Freightage Receipts to Truckers by Commodity Items(Cont.6)

2014		Unit:NT\$
轉口貨 Transportations	國產內銷貨 Goods Locally Produced and Distributed	Commodity
—	734,884,319	Wires , Cables and Wiring Devices
—	405,795,496	Lighting Equipment
—	1,106,889,333	Domestic Appliances
—	246,816,405	Other Electrical Equipment
—	494,847,997	Metal Processing Machinery
—	898,989,260	Other Special-Purpose Machinery
—	585,528,143	General-purpose machinery
—	1,830,885,529	Motor Vehicles
—	124,016,795	Ships
—	185,526,914	Motorcycles
—	170,805,778	Bicycles
—	147,524,913	Other Transport Equipment
—	368,298,142	Non-Metallic Furniture
—	171,020,950	Metallic Furniture
—	387,775,144	Education & Entertainment Articles

表7 汽車貨運營業貨車運費按商品及商品來源分(續完)

中華民國103年

單位:新臺幣元

商 品 別	總 計 Total Freight	進 口 貨 Importations	出 口 貨 Exportations
105 其他製品	2,478,842,548	38,794,583	8,877,804
106 燃氣	875,771,097	514,822,320	40,242,710
107 自來水	185,785,504	—	—
108 廢(污)水處理	127,301,356	—	—
109 廢棄物清除、處理	292,867,292	—	7,988,351
110 資源回收處理	150,813,450	1,195,579	—
111 出版品	101,879,973	—	—
112 影片及音樂出版品	4,553,268	—	—
A00 空貨櫃	5,635,893,231	1,743,536,822	2,214,645,657
A01 貨櫃貨	42,897,256,156	17,133,960,356	10,578,195,774

Table 7 Freightage Receipts to Truckers by Commodity Items(End)

		2014	Unit:NT\$
轉口貨 Transportations	國產內銷貨 Goods Locally Produced and Distributed	Commodity	
—	2,431,170,161	Other Manufactures	
—	320,706,067	Gas	
—	185,785,504	City Water	
—	127,301,356	Wastewater (Sewage) Treatment	
—	284,878,941	Waste Collection, Treatment & Disposal	
—	149,617,871	Materials Recovery	
—	101,879,973	Publishing	
—	4,553,268	Motion Picture, Video and Music Publications	
22,496,981	1,655,213,771	Empty Container	
1,678,771,361	13,506,328,665	Containerized Cargo	

表8 汽車貨運運量按商品及商品來源分

中華民國103年

單位:公噸

商 品 別	總 計 Total Weight	進 口 貨 Importations	出 口 貨 Exportations
總計	827,043,586	150,453,678	82,046,133
001 稻穀	2,922,875	—	615,009
002 雜糧農作物	2,551,069	366,047	239,170
003 特用作物	2,436,818	—	1,059,182
004 蔬菜	10,892,131	308,843	683,343
005 水果	9,007,075	615,009	11,118
006 其他園藝作物	4,432,593	4,706	73,130
007 豬	1,157,645	341,672	—
008 其他禽畜產	2,035,809	—	205,003
009 林產	1,049,191	401,751	—
010 漁產	3,731,132	—	117,951
011 原油	1,152,037	28,236	—
012 砂、石及黏土	95,145,523	8,237,258	—
013 其他礦產及土石	12,000,638	5,814,876	317,757
014 屠宰生肉及副產	1,481,341	—	—

Table 8 Freight Traffic by Commodity Items

		2014	Unit:M.T.
轉口貨 Transportations	國產內銷貨 Goods Locally Produced and Distributed	Commodity	
18,985,713	575,558,061	Total	
—	2,307,866	Paddy Rice	
—	1,945,852	Cereals (except Rice)	
—	1,377,636	Special Crops	
—	9,899,945	Vegetables	
—	8,380,948	Fruits	
—	4,354,757	Other Horticultural Crops	
—	815,973	Hogs	
—	1,830,806	Other Poultry & Livestock	
—	647,440	Forest Products	
—	3,613,181	Fishery Products	
—	1,123,801	Crude Petroleum	
—	86,908,265	Stone, Sand and Clay	
—	5,868,005	Other Mining and Quarrying	
—	1,481,341	Slaughtering & By-Products	

表8 汽車貨運運量按商品及商品來源分(續1)

中華民國103年		單位:公噸	
商 品 別	總 計 Total Weight	進 口 貨 Importations	出 口 貨 Exportations
015 肉類保藏及加工品	904,162	260,277	—
016 水產保藏及加工品	607,280	24,201	10,304
017 蔬果保藏及加工品	1,419,278	170,182	9,273
018 食用油脂及副產	1,348,744	200,930	107,103
019 乳製品	3,258,451	486,058	205,003
020 米	3,988,410	518,524	375,839
021 製粉	3,393,645	959,795	27,169
022 飼料	5,811,450	238,411	46,745
023 糖果及烘焙炊蒸食品	1,507,219	76,107	—
024 糖	1,851,514	541,771	8,243
025 調味品	3,681,764	1,137,883	15,039
026 其他食品	9,029,975	74,964	759,299
027 酒精飲料	2,476,738	584,071	417,432
028 非酒精飲料	7,390,113	28,237	—
029 菸	141,093	24,193	—

Table 8 Freight Traffic by Commodity Items(Cont.1)

		2014	Unit:M.T.
轉口貨 Transportations	國產內銷貨 Goods Locally Produced and Distributed	Commodity	
—	643,885	Frozen and processed Meat	
—	572,775	Frozen and processed fish, crustaceans and molluscs	
—	1,239,823	Frozen and processed fruit and vegetables	
—	1,040,711	Edible Oil & Fat By-Products	
—	2,567,390	Dairy Products	
—	3,094,047	Rice	
—	2,406,682	Flour	
—	5,526,294	Animal Feeds	
—	1,431,112	Sugar Confectionery & Bakery Products	
—	1,301,501	Sugar	
—	2,528,842	Seasonings	
—	8,195,712	Other Foods	
—	1,475,235	Alcoholic Beverages	
—	7,361,875	Non-Alcoholic Beverages	
—	116,900	Tobacco	

表8 汽車貨運運量按商品及商品來源分(續2)

中華民國103年				單位:公噸
商 品 別	總 計 Total Weight	進 口 貨 Importations	出 口 貨 Exportations	
030 棉、毛、絲麻及其織布	2,067,272	275,697	106,925	
031 人造纖維及玻璃纖維紡織品	1,107,251	13,138	—	
032 針織布	565,312	75,663	67,355	
033 不織布	598,811	88,225	—	
034 其他紡織品	1,980,002	185,785	63,420	
035 梭織成衣	1,007,586	63,127	—	
036 針織成衣	563,935	119,818	33,329	
037 紡織服飾品	1,198,439	128,435	61,129	
038 皮革	946,167	57,136	27,169	
039 鞋類製品	586,337	207,276	27,169	
040 其他皮革製品	798,195	121,478	56,513	
041 製材	4,510,796	475,971	101,645	
042 合板及組合木材	7,827,077	584,595	64,908	
043 木竹藤製品	3,811,245	123,562	118,663	
044 紙漿及紙	4,778,764	1,167,618	7,430	

Table 8 Freight Traffic by Commodity Items(Cont.2)

2014		Unit:M.T.
轉口貨 Transportations	國產內銷貨 Goods Locally Produced and Distributed	Commodity
—	1,684,650	Cotton, wool, silk, linen and their fabrics
—	1,094,113	Artificial Fabrics & Glass Fiber Products
—	422,294	Knitted Fabrics
—	510,587	Non-woven fabrics
—	1,730,796	Other Fabrics & Fabric Products
—	944,459	Woven Wearing Apparel
—	410,787	Knitted Wearing Apparel
—	1,008,874	Clothing Accessories
—	861,863	Leather
—	351,893	Footwear
—	620,203	Other Leather Products
—	3,933,179	Lumber
—	7,177,574	Plywood and Reconstituted Wood
—	3,569,020	Wood, Bamboo & Rattan Products
—	3,603,716	Pulp & Paper

表8 汽車貨運運量按商品及商品來源分(續3)

中華民國103年				單位:公噸
商 品 別	總 計 Total Weight	進 口 貨 Importations	出 口 貨 Exportations	
045 紙製品	7,343,191	86,395	180,478	
046 印刷	1,071,198	61,129	62,580	
047 石油煉製品	7,591,925	147,024	9,055	
048 焦炭及其他煤製品	2,063,999	970,735	18,122	
049 基本化學材料	8,861,055	302,961	275,570	
050 石油化工原料	10,588,146	911,853	95,050	
051 化學肥料	3,795,360	605,266	16,980	
052 塑膠(合成樹脂)	3,341,939	153,130	108,480	
053 合成橡膠	808,127	108,674	134,384	
054 合成纖維	532,530	48,793	15,160	
055 其他人造纖維	393,665	75,585	95,090	
056 農藥及衛生用藥	641,929	—	—	
057 塗料、染料及顏料	1,256,210	16,980	52,796	
058 清潔用品及化妝品	1,939,462	184,795	33,961	
059 其他化學製品	6,499,297	86,513	2,679	

Table 8 Freight Traffic by Commodity Items(Cont.3)

2014		Unit:M.T.
轉口貨 Transportations	國產內銷貨 Goods Locally Produced and Distributed	Commodity
—	7,076,319	Paper Products
—	947,489	Printing
—	7,435,846	Petroleum Refining Products
—	1,075,142	Coke & Other Coal Products
—	8,282,525	Basic Chemical Materials
—	9,581,243	Petrochemical Raw Materials
—	3,173,114	Chemical Fertilizers
—	3,080,329	Plastics (Synthetic Resins)
—	565,069	Synthetic Rubber
—	468,577	Synthetic Fibers
—	222,990	Other Artificial Fibers
—	641,929	Pesticides and Environmental Agents
—	1,186,434	Coatings, Dyes and pigments
—	1,720,707	Cleaning Preparations and Cosmetics
—	6,410,105	Other Chemical Products

表8 汽車貨運運量按商品及商品來源分(續4)

中華民國103年				單位:公噸
商 品 別	總 計 Total Weight	進 口 貨 Importations	出 口 貨 Exportations	
060 醫療藥品	875,158	18,726	16,980	
061 橡膠製品	2,715,402	230,151	97,151	
062 塑膠製品	8,023,868	101,316	29,791	
063 玻璃及其製品	1,558,608	108,674	6,840	
064 陶瓷製品	882,808	16,980	27,169	
065 水泥	9,211,853	34,397	—	
066 水泥製品	88,753,100	—	27,169	
067 其他非金屬礦物製品	6,975,321	65,146	94,440	
068 生鐵及粗鋼	10,611,307	538,680	14,615	
069 鋼鐵初級製品	45,729,065	2,149,313	1,487,023	
070 鋁	3,730,311	179,825	97,365	
071 其它金屬	6,384,949	333,817	135,965	
072 金屬手工具及模具	5,014,744	34,417	85,822	
073 金屬結構及建築組件	4,166,954	135,843	3,710	
074 金屬容器	1,351,495	71,317	—	

Table 8 Freight Traffic by Commodity Items(Cont.4)

		2014	Unit:M. T.
轉口貨 Transportations	國產內銷貨 Goods Locally Produced and Distributed	Commodity	
—	839,452	Medicines	
—	2,388,099	Rubber Products	
—	7,892,762	Plastic Products	
—	1,443,094	Glass and Glass Products	
—	838,659	Ceramic Products	
—	9,177,456	Cement	
—	88,725,931	Cement Products	
—	6,815,734	Other Non-Metallic Mineral Products	
—	10,058,012	Pig Iron & Crude Steel	
—	42,092,729	Primary Iron & Steel Products	
—	3,453,120	Aluminum	
—	5,915,167	Other Metals	
—	4,894,504	Metal Hand Tools and Dies	
—	4,027,401	Metal Structures & Architectural Components	
—	1,280,178	Metal Containers	

表8 汽車貨運運量按商品及商品來源分(續5)

中華民國103年				單位:公噸
商 品 別	總 計 Total Weight	進 口 貨 Importations	出 口 貨 Exportations	
075 其他金屬製品	7,932,493	128,732	698,517	
076 半導體	499,802	190,415	113,174	
077 被動電子元件	207,076	101,488	2,679	
078 印刷電路板	721,241	101,696	68,265	
079 光電材料及元件	1,064,789	361,181	90,728	
080 其他電子零組件	1,594,692	322,387	65,789	
081 電腦產品	1,888,835	251,666	27,557	
082 電腦週邊設備	1,910,642	229,796	4,822	
083 通訊傳播設備	984,479	32,971	76,422	
084 視聽電子產品	396,507	58,760	29,725	
085 空白資料儲存媒體	176,397	52,401	76,619	
086 量測、導航、控制設備及鐘錶	347,029	63,336	44,149	
087 輻射及電子醫學設備、光學儀器	213,526	89,244	1,548	
088 發電、輸電及配電設備	1,526,645	132,673	51,085	
089 電池	349,056	88,929	107,166	

Table 8 Freight Traffic by Commodity Items(Cont.5)

		2014	Unit:M.T.
轉口貨 Transportations	國產內銷貨 Goods Locally Produced and Distributed	Commodity	
—	7,105,244	Other Fabricated Metal Products	
—	196,213	Semi-conductors	
—	102,909	Electronic Passive Devices	
—	551,281	Bare Printed Circuit Boards	
—	612,880	Optoelectronic Materials and Components	
—	1,206,516	Other Electronic Components and Parts	
—	1,609,611	Computer Products	
—	1,676,023	Computer Peripheral Equipment	
—	875,086	Communication Equipment	
—	308,022	Audio and Video Electronic Products	
—	47,377	Unrecorded Data Storage Media	
—	239,543	Measuring, navigating, control equipment & watches and clocks	
—	122,735	Irradiation and electromedical equipment & optical instruments	
—	1,342,887	Power Generation, Transmission and Distribution Machinery	
—	152,961	Batteries	

表8 汽車貨運運量按商品及商品來源分(續6)

中華民國103年

單位:公噸

商 品 別	總 計 Total Weight	進 口 貨 Importations	出 口 貨 Exportations
090 電線、電纜及配線器材	3,948,776	126,882	16,980
091 照明設備	1,129,030	30,571	16,980
092 家用電器	2,895,495	393,800	97,601
093 其他電力設備	756,619	177,201	66,111
094 金屬加工機械	1,819,456	113,580	111,084
095 其他專用機械設備	10,584,458	878,298	128,885
096 通用機械	5,344,652	159,226	14,888
097 汽車	4,316,534	54,385	153,009
098 船舶	57,124	—	—
099 機車	956,357	8,368	—
100 自行車	1,140,129	45,240	713,790
101 其他運輸工具	788,513	—	—
102 非金屬家具	1,389,310	129,967	—
103 金屬家具	998,632	105,817	63,201
104 育樂用品	653,891	15,554	622

Table 8 Freight Traffic by Commodity Items(Cont.6)

		2014	Unit:M.T.
轉口貨 Transportations	國產內銷貨 Goods Locally Produced and Distributed	Commodity	
—	3,804,914	Wires , Cables and Wiring Devices	
—	1,081,480	Lighting Equipment	
—	2,404,094	Domestic Appliances	
—	513,307	Other Electrical Equipment	
—	1,594,791	Metal Processing Machinery	
—	9,577,275	Other Special-Purpose Machinery	
—	5,170,538	General-purpose machinery	
—	4,109,140	Motor Vehicles	
—	57,124	Ships	
—	947,989	Motorcycles	
—	381,098	Bicycles	
—	788,513	Other Transport Equipment	
—	1,259,343	Non-Metallic Furniture	
—	829,614	Metallic Furniture	
—	637,716	Education & Entertainment Articles	

表8 汽車貨運運量按商品及商品來源分(續完)

中華民國103年				單位:公噸
商 品 別	總 計 Total Weight	進 口 貨 Importations	出 口 貨 Exportations	
105 其他製品	6,478,757	245,988	46,356	
106 燃氣	3,522,153	916,633	45,672	
107 自來水	3,983,613	—	—	
108 廢(污)水處理	1,289,766	—	—	
109 廢棄物清除、處理	10,857,511	11,339	24,347	
110 資源回收處理	4,362,705	694	—	
111 出版品	395,402	—	—	
112 影片及音樂出版品	4,671	—	—	
A00 空貨櫃	22,565,269	7,949,175	6,633,706	
A01 貨櫃貨	235,125,672	103,975,320	63,191,460	

Table 8 Freight Traffic by Commodity Items(End)

2014		Unit:M.T.
轉口貨 Transportations	國產內銷貨 Goods Locally Produced and Distributed	Commodity
—	6,186,413	Other Manufactures
—	2,559,848	Gas
—	3,983,613	City Water
—	1,289,766	Wastewater (Sewage) Treatment
—	10,821,825	Waste Collection, Treatment & Disposal
—	4,362,010	Materials Recovery
—	395,402	Publishing
—	4,671	Motion Picture, Video and Music Publications
72,333	7,910,055	Empty Container
18,913,380	49,045,511	Containerized Cargo

表9 營業貨車運量及運費率按商品及距離分

中華民國103年

單位：公噸，噸公里，新臺幣元

商 品 別 Commodity	距 離 別 Distance	項 目 Item	總 計 Total	未 滿 10 公 里 Under 10 Km
總計		噸數 Tonnage	538,265,481	60,100,946
		延噸公里 Ton-Kms	44,708,863,687	361,811,976
		每噸公里運費率	3.2078	31.1000
		Average Freight per Ton-Km		
001 稻穀		噸數 Tonnage	2,314,019	8,444
		延噸公里 Ton-Kms	353,007,207	41,718
		每噸公里運費率	2.7427	106.2106
		Average Freight per Ton-Km		
002 雜糧農作物		噸數 Tonnage	1,332,770	64,557
		延噸公里 Ton-Kms	89,990,383	384,396
		每噸公里運費率	7.5622	30.0628
		Average Freight per Ton-Km		
003 特用作物		噸數 Tonnage	1,814,817	123,853
		延噸公里 Ton-Kms	192,741,449	512,854
		每噸公里運費率	4.2345	32.3905
		Average Freight per Ton-Km		
004 蔬菜		噸數 Tonnage	4,737,512	88,916
		延噸公里 Ton-Kms	578,981,037	653,885
		每噸公里運費率	4.3744	95.2177
		Average Freight per Ton-Km		
005 水果		噸數 Tonnage	3,040,916	27,715
		延噸公里 Ton-Kms	374,334,086	141,920
		每噸公里運費率	4.0980	85.0330
		Average Freight per Ton-Km		
006 其他園藝作物		噸數 Tonnage	2,107,553	63,244
		延噸公里 Ton-Kms	383,265,558	405,153
		每噸公里運費率	2.5124	6.2014
		Average Freight per Ton-Km		
007 豬		噸數 Tonnage	757,843	14,759
		延噸公里 Ton-Kms	65,107,037	83,603
		每噸公里運費率	7.1358	97.0126
		Average Freight per Ton-Km		
008 其他禽畜產		噸數 Tonnage	814,457	19,929
		延噸公里 Ton-Kms	138,342,179	130,531
		每噸公里運費率	6.4485	15.3948
		Average Freight per Ton-Km		
009 林產		噸數 Tonnage	581,177	6,561
		延噸公里 Ton-Kms	39,209,142	29,074
		每噸公里運費率	6.0445	93.0315
		Average Freight per Ton-Km		
010 漁產		噸數 Tonnage	1,896,790	154,026
		延噸公里 Ton-Kms	269,034,301	900,430
		每噸公里運費率	3.1498	40.7116
		Average Freight per Ton-Km		

說明：延噸公里係以商品別之實際行車里程乘以貨運噸數而得；商品英文名稱請參考表7、表8。

**Table 9 Charged Freightage Rates to Truckers by
Commodity Items and Distance**

2014				Unit:M.T.,Ton-Km,NT\$
10－未滿20公里 10－Under 20Km	20－未滿30公里 20－Under 30Km	30－未滿40公里 30－Under 40Km	40－未滿50公里 40－Under 50Km	50－未滿60公里 50－Under 60Km
51,504,786	58,623,619	45,139,334	39,773,224	40,377,379
708,427,643	1,328,174,335	1,537,446,169	1,738,807,935	2,188,296,985
13.2501	6.6180	5.7192	5.4235	4.2019
54,164	7,319	7,858	4,761	847
774,345	182,346	276,683	210,423	45,574
13.3485	82.7037	54.1938	72.6342	47.9813
40,661	129,052	368,348	88,512	81,253
728,562	3,115,908	13,432,700	3,833,426	4,456,297
22.9344	6.9768	10.9737	7.3143	31.9596
117,206	6,963	4,472	1,925	848
1,761,297	162,980	149,969	85,490	45,499
17.5814	99.4794	111.3375	64.0092	52.6765
283,115	273,276	70,352	938,988	37,109
4,073,794	5,666,347	2,402,425	42,168,319	1,889,529
25.3039	34.1905	20.5116	5.8250	18.6644
82,318	78,126	69,405	199,793	62,618
1,245,641	1,736,249	2,544,087	9,016,120	3,340,168
34.7683	22.2088	21.0798	8.3979	10.6504
39,206	33,147	8,998	11,719	12,605
560,437	834,962	309,267	516,138	654,699
60.0777	27.8420	35.0192	21.2478	20.2109
57,271	72,495	7,240	29,624	38,902
839,733	1,796,951	268,541	1,206,760	2,005,862
34.6047	19.8835	33.9961	29.6419	13.5598
55,839	59,751	35,699	29,977	24,685
754,919	1,420,101	1,218,347	1,281,209	1,357,098
39.2386	37.9245	19.0977	24.7701	12.9594
8,462	219,565	178,264	3,034	6,434
139,666	4,728,663	5,462,156	127,205	364,345
92.3804	7.3384	4.1534	39.2569	8.8104
24,662	30,179	39,062	60,915	21,557
424,384	781,935	1,347,873	2,665,116	1,189,666
51.5596	27.6358	19.4094	16.0825	14.6564

Note:The Name of Commodities are referred to Table No.7 and Table No. 8 。

表9 營業貨車運量及運費率按商品及距離分(續1)

		中華民國103年		單位:公噸,噸公里,新臺幣元	
距離別 Distance		項	目	60—未滿70公里 60—Under 70Km	70—未滿80公里 70—Under 80Km
商 品 別 Commodity		Item			
總計		噸數	Tonnage	30,669,904	26,618,131
		延噸公里	Ton-Kms	1,937,022,964	1,958,064,463
		每噸公里運費率		4.3584	3.0486
		Average Freight per Ton-Km			
001 稻穀		噸數	Tonnage	26,501	867
		延噸公里	Ton-Kms	1,704,865	62,905
		每噸公里運費率		6.2844	128.0852
		Average Freight per Ton-Km			
002 雜糧農作物		噸數	Tonnage	9,967	116,233
		延噸公里	Ton-Kms	602,452	8,227,610
		每噸公里運費率		8.0315	4.4215
		Average Freight per Ton-Km			
003 特用作物		噸數	Tonnage	1,216	491,686
		延噸公里	Ton-Kms	79,246	34,825,078
		每噸公里運費率		42.0756	4.8908
		Average Freight per Ton-Km			
004 蔬菜		噸數	Tonnage	247,463	32,789
		延噸公里	Ton-Kms	16,354,058	2,410,069
		每噸公里運費率		2.6981	10.3617
		Average Freight per Ton-Km			
005 水果		噸數	Tonnage	423,397	355,057
		延噸公里	Ton-Kms	28,198,860	24,902,515
		每噸公里運費率		2.7836	7.4366
		Average Freight per Ton-Km			
006 其他園藝作物		噸數	Tonnage	19,442	3,266
		延噸公里	Ton-Kms	1,252,013	243,879
		每噸公里運費率		7.6276	14.8368
		Average Freight per Ton-Km			
007 豬		噸數	Tonnage	20,953	6,047
		延噸公里	Ton-Kms	1,306,000	436,456
		每噸公里運費率		11.4793	15.0814
		Average Freight per Ton-Km			
008 其他禽畜產		噸數	Tonnage	36,327	18,104
		延噸公里	Ton-Kms	2,355,937	1,268,883
		每噸公里運費率		10.2693	13.4458
		Average Freight per Ton-Km			
009 林產		噸數	Tonnage	1,066	5,934
		延噸公里	Ton-Kms	68,157	453,503
		每噸公里運費率		38.4054	10.5899
		Average Freight per Ton-Km			
010 漁產		噸數	Tonnage	69,220	18,092
		延噸公里	Ton-Kms	4,268,896	1,316,234
		每噸公里運費率		10.3163	8.2451
		Average Freight per Ton-Km			

Table 9 Charged Freightage Rates to Truckers by
Commodity Items and Distance(Cont.1)

2014				Unit:M.T.,Ton-Km,NT\$
80－未滿90公里 80－Under 90Km	90－未滿100公里 90－Under 100Km	100－未滿150公里 100－Under 150Km	150－未滿200公里 150－Under 200Km	200－未滿250公里 200－Under 250Km
18,148,834	23,339,400	52,130,315	33,797,929	24,883,799
1,525,539,910	2,198,189,599	6,499,479,306	5,906,972,480	5,440,849,546
3.8772	2.1645	2.7023	2.7392	1.9703
505	343	1,520,471	57,206	617,842
42,160	32,457	187,605,568	9,037,588	150,695,984
32.5883	30.2472	2.8542	4.6456	1.8099
157,027	19,773	137,389	92,140	11,900
13,319,681	1,934,332	15,758,594	16,332,781	2,574,286
3.3881	8.1760	3.9325	3.8434	5.3422
1,566	564	692,712	312,827	5,219
130,290	52,793	87,080,393	50,159,973	1,099,181
22.4084	32.1177	2.2974	3.6514	11.1735
273,180	1,208	947,175	352,315	1,007,202
23,294,179	113,416	123,860,775	64,661,701	226,711,005
6.9259	21.6667	3.0614	4.4042	3.4604
12,450	40,330	745,499	716,326	116,611
1,027,314	3,837,762	100,533,412	139,140,229	26,680,318
7.8317	8.5098	3.0194	3.2223	3.3561
20,909	3,774	363,996	761,118	612,590
1,817,520	341,922	50,786,532	140,821,453	141,261,099
4.5146	7.5043	3.4053	1.7427	1.3876
342,148	3,303	47,281	60,232	49,353
27,373,822	305,177	5,703,491	9,961,838	11,072,170
4.3489	12.7629	7.8393	4.6481	4.4399
8,980	10,561	61,783	63,739	57,658
747,306	959,001	7,608,133	11,512,737	12,706,289
10.1213	9.8835	7.0672	6.8079	4.7517
8,522	3,430	40,720	26,828	39,743
712,553	324,896	4,348,033	4,316,508	8,382,190
8.9679	10.9894	4.6896	8.9909	2.5917
3,172	22,376	625,420	31,163	668,187
255,669	2,034,582	72,490,465	5,290,255	134,559,768
10.6142	6.5487	2.9009	9.9720	1.5974

表9 營業貨車運量及運費率按商品及距離分(續2)

		中華民國103年		單位:公噸, 噸公里, 新臺幣元	
商 品 別 Commodity	距 離 別 Distance	項 目 Item	250—未滿300公里 250—Under 300Km	300—未滿350公里 300—Under 350Km	
總計		噸數 Tonnage	8,182,488	7,887,454	
		延噸公里 Ton-Kms	2,216,458,145	2,536,838,453	
		每噸公里運費率	2.4208	2.0312	
		Average Freight per Ton-Km			
001 稻穀		噸數 Tonnage	1,563	3,130	
		延噸公里 Ton-Kms	438,410	1,022,674	
		每噸公里運費率	12.4873	9.7888	
		Average Freight per Ton-Km			
002 雜糧農作物		噸數 Tonnage	2,279	9,926	
		延噸公里 Ton-Kms	637,969	3,238,533	
		每噸公里運費率	11.7344	5.1270	
		Average Freight per Ton-Km			
003 特用作物		噸數 Tonnage	42,308	6,066	
		延噸公里 Ton-Kms	12,559,686	1,981,223	
		每噸公里運費率	2.0052	7.3064	
		Average Freight per Ton-Km			
004 蔬菜		噸數 Tonnage	78,582	18,381	
		延噸公里 Ton-Kms	22,125,205	6,084,032	
		每噸公里運費率	3.0369	3.6161	
		Average Freight per Ton-Km			
005 水果		噸數 Tonnage	87,166	5,045	
		延噸公里 Ton-Kms	22,999,316	1,658,556	
		每噸公里運費率	3.2663	8.0145	
		Average Freight per Ton-Km			
006 其他園藝作物		噸數 Tonnage	102,474	48,035	
		延噸公里 Ton-Kms	27,173,048	15,135,011	
		每噸公里運費率	4.1796	4.4738	
		Average Freight per Ton-Km			
007 豬		噸數 Tonnage	1,748	3,902	
		延噸公里 Ton-Kms	488,455	1,262,885	
		每噸公里運費率	12.7442	9.5675	
		Average Freight per Ton-Km			
008 其他禽畜產		噸數 Tonnage	251,329	71,755	
		延噸公里 Ton-Kms	69,496,973	22,462,327	
		每噸公里運費率	5.7467	2.5174	
		Average Freight per Ton-Km			
009 林產		噸數 Tonnage	23,269	4,740	
		延噸公里 Ton-Kms	6,437,772	1,558,837	
		每噸公里運費率	3.9162	8.3914	
		Average Freight per Ton-Km			
010 漁產		噸數 Tonnage	84,785	6,111	
		延噸公里 Ton-Kms	23,450,072	1,919,348	
		每噸公里運費率	3.3629	7.9556	
		Average Freight per Ton-Km			

Table 9 Charged Freightage Rates to Truckers by
Commodity Items and Distance(Cont.2)

2014			Unit:M.T.,Ton-Km,NT\$
350－未滿400公里 350－Under 400Km	400－未滿450公里 400－Under 450Km	450公里以上 450Km and Over	
12,878,583	1,931,393	2,277,962	
4,813,717,609	781,134,983	1,031,631,186	
1.4324	1.4201	1.3784	
1,862	188	149	
685,466	78,994	69,047	
8.5624	7.8120	9.0036	
3,320	302	132	
1,224,953	126,902	61,001	
7.9372	7.8745	5.9261	
4,264	1,065	57	
1,575,459	453,380	26,658	
7.5356	7.8146	8.7674	
45,310	736	41,414	
16,118,085	312,333	20,081,880	
3.0715	8.1839	1.1383	
12,563	6,339	158	
4,596,082	2,660,018	75,519	
4.1165	3.0307	7.8783	
2,552	328	151	
942,791	138,528	71,106	
8.7176	7.9871	5.8814	
1,963	488	134	
721,037	210,232	64,024	
9.3042	7.3665	7.9776	
7,729	315	296	
2,789,283	132,796	140,309	
4.6219	7.7121	5.6335	
3,767	589	249	
1,389,639	248,033	117,912	
7.9613	8.1414	4.9456	
13,963	14,712	9,190	
5,367,609	6,322,258	4,449,741	
3.0998	1.7978	2.4546	

表9 營業貨車運量及運費率按商品及距離分(續3)

		中華民國103年		單位:公噸, 噸公里, 新臺幣元	
商 品 別 Commodity	距 離 別 Distance	項 目 Item	總 計 Total	未 滿 10 公 里 Under 10 Km	
011 原油		噸數 Tonnage	1,123,801	109,007	
		延噸公里 Ton-Kms	206,014,847	792,389	
		每噸公里運費率	1.7826	29.7723	
		Average Freight per Ton-Km			
012 砂、石及黏土		噸數 Tonnage	70,718,281	6,524,200	
		延噸公里 Ton-Kms	2,811,562,107	42,034,288	
		每噸公里運費率	2.9351	12.3239	
		Average Freight per Ton-Km			
013 其他礦產及土石		噸數 Tonnage	9,443,797	2,248,023	
		延噸公里 Ton-Kms	734,144,367	13,799,209	
		每噸公里運費率	2.2190	7.2894	
		Average Freight per Ton-Km			
014 屠宰生肉及副產		噸數 Tonnage	154,389	6,024	
		延噸公里 Ton-Kms	21,267,899	26,364	
		每噸公里運費率	11.2430	13.5915	
		Average Freight per Ton-Km			
015 肉類保藏及加工品		噸數 Tonnage	310,361	23,079	
		延噸公里 Ton-Kms	26,879,664	147,291	
		每噸公里運費率	10.6387	101.2893	
		Average Freight per Ton-Km			
016 水產保藏及加工品		噸數 Tonnage	204,191	21,584	
		延噸公里 Ton-Kms	12,498,358	110,110	
		每噸公里運費率	20.4206	87.5558	
		Average Freight per Ton-Km			
017 蔬果保藏及加工品		噸數 Tonnage	462,525	61,707	
		延噸公里 Ton-Kms	40,233,346	471,641	
		每噸公里運費率	10.6521	41.8563	
		Average Freight per Ton-Km			
018 食用油脂及副產		噸數 Tonnage	672,490	48,918	
		延噸公里 Ton-Kms	37,506,178	401,322	
		每噸公里運費率	8.7653	41.1369	
		Average Freight per Ton-Km			
019 乳製品		噸數 Tonnage	2,273,291	52,416	
		延噸公里 Ton-Kms	233,529,950	336,844	
		每噸公里運費率	6.1677	41.6467	
		Average Freight per Ton-Km			
020 米		噸數 Tonnage	2,955,171	59,933	
		延噸公里 Ton-Kms	360,775,877	382,142	
		每噸公里運費率	3.8538	12.1502	
		Average Freight per Ton-Km			
021 製粉		噸數 Tonnage	2,716,587	117,747	
		延噸公里 Ton-Kms	215,071,169	479,724	
		每噸公里運費率	5.4880	74.1777	
		Average Freight per Ton-Km			

**Table 9 Charged Freightage Rates to Truckers by
Commodity Items and Distance(Cont.3)**

2014					Unit:M.T.,Ton-Km,NT\$
10－未滿20公里 10－Under 20Km	20－未滿30公里 20－Under 30Km	30－未滿40公里 30－Under 40Km	40－未滿50公里 40－Under 50Km	50－未滿60公里 50－Under 60Km	
30,755	23,689	146,831	63,185	771	
322,313	487,854	5,359,263	2,564,620	41,429	
27.6439	35.4299	4.0632	4.1115	46.5129	
14,231,453	13,136,734	16,007,770	6,363,766	2,101,752	
174,577,041	300,297,159	558,671,322	281,930,890	116,889,176	
5.8679	4.1268	2.5080	2.9655	3.3184	
1,038,992	153,539	1,117,023	415,682	49,779	
13,274,849	3,360,501	37,766,374	18,862,189	2,531,993	
10.4787	18.1424	3.7818	3.1693	11.6673	
30,213	4,718	14,305	10,985	4,742	
496,325	121,425	474,967	473,862	251,526	
42.3558	84.9805	30.4783	26.7457	23.3508	
63,641	24,409	19,455	37,624	2,088	
984,905	499,857	730,776	1,562,927	107,662	
31.4958	21.4379	24.6157	9.5270	43.1189	
40,047	7,682	62,472	15,053	706	
609,186	186,803	1,890,815	667,586	37,885	
37.1358	83.1535	28.3759	31.2244	62.3143	
46,962	5,057	31,739	63,972	65,622	
676,772	119,933	1,089,920	2,913,036	3,721,882	
21.7982	104.6430	26.0912	32.1291	16.3336	
187,252	68,896	60,035	170,572	6,860	
2,970,509	1,628,758	2,253,647	8,157,799	364,211	
14.4483	17.5072	6.8827	10.6426	13.9519	
128,453	53,867	20,353	81,882	385,198	
2,100,750	1,348,406	704,179	3,858,068	20,533,262	
18.0870	14.3083	27.9642	15.8979	12.2263	
333,765	67,465	26,448	144,964	37,976	
5,692,353	1,428,422	909,381	6,802,073	1,944,301	
6.4083	16.1729	15.5177	13.3688	11.8118	
293,845	73,478	442,308	184,414	35,127	
4,535,421	1,874,270	13,495,504	8,762,419	1,939,764	
5.0546	13.1516	11.3204	13.5747	9.3892	

表9 營業貨車運量及運費率按商品及距離分(續4)

		中華民國103年	單位:公噸, 噸公里, 新臺幣元	
商 品 別 Commodity	距 離 別 Distance	項 目 Item	60—未滿70公里 60—Under 70Km	70—未滿80公里 70—Under 80Km
011 原油		噸數 Tonnage	788	323
		延噸公里 Ton-Kms	51,436	23,980
		每噸公里運費率	44.5621	41.4294
		Average Freight per Ton-Km		
012 砂、石及黏土		噸數 Tonnage	2,983,105	1,063,213
		延噸公里 Ton-Kms	183,915,104	78,194,459
		每噸公里運費率	2.2934	2.4302
		Average Freight per Ton-Km		
013 其他礦產及土石		噸數 Tonnage	16,653	19,180
		延噸公里 Ton-Kms	1,061,726	1,411,572
		每噸公里運費率	7.9779	4.3230
		Average Freight per Ton-Km		
014 屠宰生肉及副產		噸數 Tonnage	7,596	338
		延噸公里 Ton-Kms	467,740	25,165
		每噸公里運費率	22.2600	43.6704
		Average Freight per Ton-Km		
015 肉類保藏及加工品		噸數 Tonnage	16,158	28,121
		延噸公里 Ton-Kms	1,010,036	2,059,231
		每噸公里運費率	36.0783	4.0739
		Average Freight per Ton-Km		
016 水產保藏及加工品		噸數 Tonnage	2,554	17,300
		延噸公里 Ton-Kms	164,676	1,248,614
		每噸公里運費率	30.3764	21.8872
		Average Freight per Ton-Km		
017 蔬果保藏及加工品		噸數 Tonnage	12,407	761
		延噸公里 Ton-Kms	771,234	56,157
		每噸公里運費率	25.3680	37.6000
		Average Freight per Ton-Km		
018 食用油脂及副產		噸數 Tonnage	8,148	6,828
		延噸公里 Ton-Kms	524,729	513,999
		每噸公里運費率	11.8601	16.7590
		Average Freight per Ton-Km		
019 乳製品		噸數 Tonnage	112,943	12,855
		延噸公里 Ton-Kms	6,965,117	933,458
		每噸公里運費率	18.1278	10.8663
		Average Freight per Ton-Km		
020 米		噸數 Tonnage	3,276	66,526
		延噸公里 Ton-Kms	202,538	4,868,068
		每噸公里運費率	20.2101	11.7823
		Average Freight per Ton-Km		
021 製粉		噸數 Tonnage	352,046	947
		延噸公里 Ton-Kms	21,156,899	68,197
		每噸公里運費率	7.1251	27.5520
		Average Freight per Ton-Km		

Table 9 Charged Freightage Rates to Truckers by
Commodity Items and Distance(Cont.4)

2014				Unit:M.T.,Ton-Km,NT\$
80—未滿90公里 80—Under 90Km	90—未滿100公里 90—Under 100Km	100—未滿150公里 100—Under 150Km	150—未滿200公里 150—Under 200Km	200—未滿250公里 200—Under 250Km
458	547	16,485	5,544	22,201
38,890	52,119	1,894,889	954,672	5,134,383
32.9110	28.8325	7.8140	16.9974	4.0401
1,665,202	1,987,919	1,989,761	1,865,195	587,088
138,490,857	181,532,956	229,408,209	322,487,302	130,589,123
2.3539	2.0745	2.0675	2.4410	1.3366
5,883	753,075	2,951,672	302,249	68,426
488,331	67,802,624	397,293,993	55,105,644	14,671,504
7.5846	1.9143	1.5763	2.8121	2.1214
656	760	7,284	18,430	9,906
55,828	72,194	861,085	3,266,602	2,251,943
29.5811	31.2969	17.9057	14.0687	11.0878
18,412	5,991	11,906	16,218	3,696
1,511,120	574,242	1,435,692	2,721,514	813,233
2.8776	5.8756	10.0117	8.1941	12.4083
3,368	526	4,359	13,657	4,859
276,985	49,741	562,160	2,231,140	1,079,304
11.3971	33.2433	22.6236	12.1107	10.0906
40,124	562	5,303	80,448	39,440
3,255,643	53,131	649,451	15,004,795	8,614,727
8.0632	35.8383	18.6953	5.1349	3.7946
5,018	1,752	18,661	60,392	20,048
429,541	166,194	2,402,995	10,552,221	4,064,570
9.5430	12.2988	10.7776	4.2449	3.6208
625,820	113,554	299,089	142,239	9,844
54,380,130	10,236,750	32,707,326	24,023,979	2,246,427
3.5900	6.0906	8.2102	3.8690	7.2612
541,801	178,398	557,194	65,677	580,405
44,946,644	16,336,687	59,582,430	11,653,021	121,800,017
2.7732	8.2108	4.0158	3.8106	3.1624
319,784	4,110	612,842	185,267	7,185
27,492,761	400,200	76,241,029	33,417,474	1,644,335
7.9436	14.5083	3.1770	3.6237	7.6907

表9 營業貨車運量及運費率按商品及距離分(續5)

		中華民國103年		單位:公噸, 噸公里, 新臺幣元	
商 品 別 Commodity	距 離 別 Distance	項 目 Item	250—未滿300公里	300—未滿350公里	
			250—Under 300Km	300—Under 350Km	
011 原油		噸數 Tonnage	696,594	3,838	
		延噸公里 Ton-Kms	186,003,003	1,239,071	
		每噸公里運費率	1.1017	9.4520	
		Average Freight per Ton-Km			
012 砂、石及黏土		噸數 Tonnage	18,597	115,726	
		延噸公里 Ton-Kms	5,117,824	36,040,169	
		每噸公里運費率	3.0667	1.6913	
		Average Freight per Ton-Km			
013 其他礦產及土石		噸數 Tonnage	8,080	20,783	
		延噸公里 Ton-Kms	2,182,374	6,659,061	
		每噸公里運費率	4.9849	3.2799	
		Average Freight per Ton-Km			
014 屠宰生肉及副產		噸數 Tonnage	14,039	11,854	
		延噸公里 Ton-Kms	3,730,171	3,669,899	
		每噸公里運費率	5.6051	5.9260	
		Average Freight per Ton-Km			
015 肉類保藏及加工品		噸數 Tonnage	19,953	4,502	
		延噸公里 Ton-Kms	5,263,626	1,463,348	
		每噸公里運費率	11.5372	10.1727	
		Average Freight per Ton-Km			
016 水產保藏及加工品		噸數 Tonnage	2,299	3,897	
		延噸公里 Ton-Kms	639,031	1,271,471	
		每噸公里運費率	11.2285	10.1329	
		Average Freight per Ton-Km			
017 蔬果保藏及加工品		噸數 Tonnage	1,895	3,430	
		延噸公里 Ton-Kms	525,139	1,123,551	
		每噸公里運費率	11.6777	10.4460	
		Average Freight per Ton-Km			
018 食用油脂及副產		噸數 Tonnage	2,134	3,728	
		延噸公里 Ton-Kms	592,295	1,216,638	
		每噸公里運費率	12.2857	8.8738	
		Average Freight per Ton-Km			
019 乳製品		噸數 Tonnage	48,934	134,786	
		延噸公里 Ton-Kms	12,787,263	40,663,698	
		每噸公里運費率	3.2652	3.0810	
		Average Freight per Ton-Km			
020 米		噸數 Tonnage	186,465	48,313	
		延噸公里 Ton-Kms	47,631,313	15,494,542	
		每噸公里運費率	1.9774	2.1828	
		Average Freight per Ton-Km			
021 製粉		噸數 Tonnage	76,137	3,725	
		延噸公里 Ton-Kms	19,439,712	1,206,715	
		每噸公里運費率	1.6516	9.2763	
		Average Freight per Ton-Km			

Table 9 Charged Freightage Rates to Truckers by
Commodity Items and Distance(Cont.5)

2014		Unit:M.T.,Ton-Km,NT\$
350—未滿400公里 350—Under 400Km	400—未滿450公里 400—Under 450Km	450公里以上 450Km and Over
2,198	488	101
802,165	204,576	47,795
9.3962	7.4013	8.9173
16,651	38,978	21,170
6,019,261	15,627,425	9,739,542
1.9426	0.9716	0.8493
248,500	26,212	47
87,235,625	10,614,851	21,947
1.0534	1.3384	10.9659
8,238	244	4,057
2,918,753	101,097	2,002,953
5.5274	7.8254	2.6982
8,612	6,181	315
3,308,839	2,534,777	150,588
3.3227	2.1231	6.4066
2,849	819	162
1,055,676	341,641	75,534
8.7700	7.6001	7.1288
2,446	485	164
903,664	204,038	78,632
8.7948	6.7442	5.5644
2,019	1,085	144
740,843	458,476	67,431
8.8202	5.5245	5.9620
37,150	13,693	216
14,118,419	5,485,978	99,896
2.6756	5.0188	6.9805
46,652	9,774	139
16,883,166	4,153,375	65,404
2.2901	1.1802	9.5312
7,162	263	201
2,712,122	110,486	94,137
3.9244	7.0175	9.2231

表9 營業貨車運量及運費率按商品及距離分(續6)

中華民國103年

單位:公噸,噸公里,新臺幣元

商 品 別 Commodity	距 離 別 Distance	項 目 Item	總 計 Total	未 滿 10 公 里 Under 10 Km
022 飼料		噸數 Tonnage	4,166,025	509,378
		延噸公里 Ton-Kms	297,044,685	2,366,702
		每噸公里運費率	5.9241	13.2234
		Average Freight per Ton-Km		
023 糖果及烘焙炊蒸食品		噸數 Tonnage	355,437	44,384
		延噸公里 Ton-Kms	23,196,375	299,560
		每噸公里運費率	9.3465	85.2072
		Average Freight per Ton-Km		
024 糖		噸數 Tonnage	1,239,904	10,416
		延噸公里 Ton-Kms	94,397,469	50,974
		每噸公里運費率	5.8344	103.2539
		Average Freight per Ton-Km		
025 調味品		噸數 Tonnage	3,159,961	7,083
		延噸公里 Ton-Kms	415,463,351	33,404
		每噸公里運費率	3.2927	81.0527
		Average Freight per Ton-Km		
026 其他食品		噸數 Tonnage	5,715,977	116,808
		延噸公里 Ton-Kms	662,885,034	711,727
		每噸公里運費率	4.0072	49.7998
		Average Freight per Ton-Km		
027 酒精飲料		噸數 Tonnage	1,601,103	67,662
		延噸公里 Ton-Kms	146,528,630	434,814
		每噸公里運費率	5.1176	84.6014
		Average Freight per Ton-Km		
028 非酒精飲料		噸數 Tonnage	3,789,655	337,519
		延噸公里 Ton-Kms	435,870,420	2,389,917
		每噸公里運費率	4.0998	47.0762
		Average Freight per Ton-Km		
029 菸		噸數 Tonnage	139,318	11,589
		延噸公里 Ton-Kms	7,632,377	45,164
		每噸公里運費率	18.5394	30.7767
		Average Freight per Ton-Km		
030 棉、毛、絲麻及其織布		噸數 Tonnage	1,295,798	92,129
		延噸公里 Ton-Kms	101,011,831	356,534
		每噸公里運費率	6.8458	90.8768
		Average Freight per Ton-Km		
031 人造纖維及玻璃纖維紡織品		噸數 Tonnage	823,623	20,004
		延噸公里 Ton-Kms	87,617,549	102,463
		每噸公里運費率	5.3049	12.1754
		Average Freight per Ton-Km		
032 針織布		噸數 Tonnage	443,361	22,991
		延噸公里 Ton-Kms	35,377,958	139,919
		每噸公里運費率	10.3396	27.6689
		Average Freight per Ton-Km		

Table 9 Charged Freightage Rates to Truckers by
Commodity Items and Distance(Cont.6)

2014					Unit:M.T.,Ton-Km,NT\$				
10－未滿20公里 10－Under 20Km	20－未滿30公里 20－Under 30Km	30－未滿40公里 30－Under 40Km	40－未滿50公里 40－Under 50Km	50－未滿60公里 50－Under 60Km					
262, 866	456, 150	407, 864	632, 058	429, 122					
4, 044, 241	11, 089, 039	14, 204, 567	27, 596, 967	22, 218, 429					
16. 1018	13. 1524	10. 9828	6. 4270	8. 7374					
193, 108	5, 774	5, 598	8, 487	7, 320					
3, 261, 775	134, 974	196, 280	358, 939	386, 855					
6. 5390	109. 1606	53. 0998	73. 8852	23. 8557					
385, 113	48, 539	21, 884	87, 603	36, 847					
6, 314, 557	1, 145, 620	729, 710	3, 568, 360	1, 845, 037					
4. 2892	23. 3507	43. 0187	26. 4403	6. 6204					
127, 581	21, 111	10, 546	63, 722	36, 149					
2, 098, 695	451, 839	376, 683	2, 874, 485	2, 013, 101					
10. 1387	41. 1084	41. 1698	32. 7119	20. 8901					
347, 812	644, 847	70, 766	561, 694	136, 666					
5, 414, 134	16, 492, 678	2, 462, 024	25, 678, 668	7, 317, 409					
47. 2327	7. 7771	25. 4279	13. 2883	22. 3019					
84, 432	39, 624	587, 247	12, 350	53, 540					
1, 300, 286	1, 011, 552	22, 384, 623	536, 731	2, 930, 806					
34. 1055	16. 0696	7. 4320	16. 1033	3. 0851					
180, 825	176, 726	203, 536	250, 321	302, 167					
2, 853, 342	4, 067, 401	7, 027, 893	11, 689, 847	16, 736, 425					
33. 6106	16. 8466	12. 3959	14. 1371	8. 2189					
64, 614	19, 977	2, 589	1, 578	1, 220					
827, 469	531, 813	91, 768	69, 018	65, 917					
44. 5041	21. 0131	67. 1379	52. 0102	40. 6177					
179, 092	11, 391	104, 270	81, 422	108, 308					
2, 903, 047	275, 776	3, 640, 203	3, 718, 459	5, 956, 375					
23. 3822	74. 6699	11. 0029	14. 5488	9. 1300					
61, 699	101, 847	30, 934	65, 343	74, 627					
883, 895	2, 273, 459	1, 077, 138	2, 735, 841	3, 820, 843					
37. 8465	19. 4291	17. 9145	8. 4701	5. 7635					
32, 241	59, 734	66, 109	41, 064	15, 383					
590, 300	1, 600, 946	2, 310, 571	1, 754, 049	802, 189					
34. 9460	11. 5803	7. 6709	17. 0944	18. 9901					

表9 營業貨車運量及運費率按商品及距離分(續7)

中華民國103年

單位:公噸, 噸公里, 新臺幣元

商 品 別 Commodity	距 離 別 Distance	項 目 Item	60—未滿70公里 60—Under 70Km	70—未滿80公里 70—Under 80Km
022 飼料		噸數 Tonnage	213,749	108,318
		延噸公里 Ton-Kms	14,263,534	7,970,249
		每噸公里運費率	4.2472	5.4688
		Average Freight per Ton-Km		
023 糖果及烘焙炊蒸食品		噸數 Tonnage	4,104	984
		延噸公里 Ton-Kms	267,065	71,362
		每噸公里運費率	17.5784	35.9106
		Average Freight per Ton-Km		
024 糖		噸數 Tonnage	365,280	3,517
		延噸公里 Ton-Kms	24,106,839	247,833
		每噸公里運費率	5.4317	21.9284
		Average Freight per Ton-Km		
025 調味品		噸數 Tonnage	1,192,845	7,971
		延噸公里 Ton-Kms	80,194,047	564,361
		每噸公里運費率	4.0868	11.4042
		Average Freight per Ton-Km		
026 其他食品		噸數 Tonnage	356,400	329,964
		延噸公里 Ton-Kms	23,211,797	25,679,730
		每噸公里運費率	6.0690	9.0609
		Average Freight per Ton-Km		
027 酒精飲料		噸數 Tonnage	21,899	13,160
		延噸公里 Ton-Kms	1,401,935	1,009,741
		每噸公里運費率	4.9882	6.9210
		Average Freight per Ton-Km		
028 非酒精飲料		噸數 Tonnage	220,582	220,542
		延噸公里 Ton-Kms	14,203,958	15,845,604
		每噸公里運費率	5.9617	4.4967
		Average Freight per Ton-Km		
029 菸		噸數 Tonnage	14,773	474
		延噸公里 Ton-Kms	960,686	35,199
		每噸公里運費率	5.0459	39.0728
		Average Freight per Ton-Km		
030 棉、毛、絲麻及其織布		噸數 Tonnage	205,257	79,060
		延噸公里 Ton-Kms	13,502,015	5,550,798
		每噸公里運費率	5.7819	2.5992
		Average Freight per Ton-Km		
031 人造纖維及玻璃纖維紡織品		噸數 Tonnage	47,124	39,410
		延噸公里 Ton-Kms	3,037,844	2,863,184
		每噸公里運費率	11.7104	4.3991
		Average Freight per Ton-Km		
032 針織布		噸數 Tonnage	7,128	68,075
		延噸公里 Ton-Kms	456,279	5,234,978
		每噸公里運費率	38.2470	2.3449
		Average Freight per Ton-Km		

Table 9 Charged Freightage Rates to Truckers by
Commodity Items and Distance (Cont.7)

2014

Unit:M.T.,Ton-Km,NT\$

80—未滿90公里 80—Under 90Km	90—未滿100公里 90—Under 100Km	100—未滿150公里 100—Under 150Km	150—未滿200公里 150—Under 200Km	200—未滿250公里 200—Under 250Km
74,081 6,304,734 11.2546	35,775 3,325,221 6.7680	369,790 47,472,646 4.9598	434,579 73,941,950 5.0634	112,886 24,594,345 3.8165
3,102 263,374 12.2257	450 42,495 33.7599	6,519 784,850 16.1437	21,381 3,663,078 7.4353	42,552 9,644,036 2.5192
4,134 335,117 10.9225	2,358 221,752 17.8734	29,164 3,609,891 8.6377	143,187 24,477,966 2.7229	54,587 12,475,246 4.3280
42,278 3,632,039 2.3908	556 51,734 35.6230	87,229 11,124,829 5.6479	877,645 137,095,712 2.4608	25,816 5,906,891 4.6853
164,721 13,924,754 5.4737	5,353 508,819 13.0733	976,158 110,986,224 2.4802	858,239 144,602,801 2.3562	888,850 192,903,997 1.6796
63,796 5,273,691 2.3684	299 28,120 35.5896	391,944 43,100,192 6.4647	49,965 8,893,377 3.9930	37,940 8,510,008 2.4831
36,993 3,169,370 12.3736	325,161 30,599,318 2.5685	164,890 20,648,732 4.0223	757,210 136,259,929 2.7975	285,354 62,218,175 3.0952
492 41,529 32.3683	1,326 122,718 14.1703	3,996 513,895 20.3182	5,548 956,324 17.3898	2,854 627,575 13.7707
152,717 12,584,563 2.7872	2,803 256,039 20.2142	54,068 6,813,315 3.9835	114,656 19,041,795 4.3273	83,897 18,240,070 3.1304
13,562 1,148,892 4.0423	810 76,362 27.0943	68,034 8,949,651 4.7349	111,122 19,679,032 3.6669	170,122 35,064,564 2.9531
2,487 200,690 13.0498	5,858 531,124 9.5133	61,651 7,611,599 8.4809	20,609 3,325,845 18.4258	18,616 4,079,460 6.9579

表9 營業貨車運量及運費率按商品及距離分(續8)

中華民國103年

單位:公噸, 噸公里, 新臺幣元

商 品 別 Commodity	距 離 別 Distance	項 目 Item	250—未滿300公里 250—Under 300Km	300—未滿350公里 300—Under 350Km
022 飼料		噸數 Tonnage	20,287	66,445
		延噸公里 Ton-Kms	5,268,538	20,441,229
		每噸公里運費率	3.2311	2.3504
		Average Freight per Ton-Km		
023 糖果及烘焙炊蒸食品		噸數 Tonnage	3,176	4,625
		延噸公里 Ton-Kms	855,285	1,513,412
		每噸公里運費率	9.1464	8.9749
		Average Freight per Ton-Km		
024 糖		噸數 Tonnage	1,954	42,191
		延噸公里 Ton-Kms	543,488	13,523,719
		每噸公里運費率	12.6035	2.6679
		Average Freight per Ton-Km		
025 調味品		噸數 Tonnage	643,583	3,810
		延噸公里 Ton-Kms	163,433,064	1,245,037
		每噸公里運費率	2.2153	10.6214
		Average Freight per Ton-Km		
026 其他食品		噸數 Tonnage	28,061	73,229
		延噸公里 Ton-Kms	7,755,346	23,756,430
		每噸公里運費率	4.2144	2.4068
		Average Freight per Ton-Km		
027 酒精飲料		噸數 Tonnage	79,897	93,231
		延噸公里 Ton-Kms	20,041,626	28,076,567
		每噸公里運費率	2.1952	1.8723
		Average Freight per Ton-Km		
028 非酒精飲料		噸數 Tonnage	22,609	199,581
		延噸公里 Ton-Kms	6,580,256	64,087,031
		每噸公里運費率	3.0814	1.8303
		Average Freight per Ton-Km		
029 菸		噸數 Tonnage	2,465	3,292
		延噸公里 Ton-Kms	692,747	1,072,566
		每噸公里運費率	10.6666	9.7468
		Average Freight per Ton-Km		
030 棉、毛、絲麻及其織布		噸數 Tonnage	11,217	10,005
		延噸公里 Ton-Kms	3,000,174	3,101,739
		每噸公里運費率	7.6001	5.3104
		Average Freight per Ton-Km		
031 人造纖維及玻璃纖維紡織品		噸數 Tonnage	12,751	3,689
		延噸公里 Ton-Kms	3,725,892	1,206,776
		每噸公里運費率	2.3733	9.3459
		Average Freight per Ton-Km		
032 針織布		噸數 Tonnage	14,446	3,737
		延噸公里 Ton-Kms	4,266,393	1,214,896
		每噸公里運費率	4.4185	10.1242
		Average Freight per Ton-Km		

Table 9 Charged Freightage Rates to Truckers by
Commodity Items and Distance(Cont.8)

2014

Unit:M.T.,Ton-Km,NT\$

350—未滿400公里 350—Under 400Km	400—未滿450公里 400—Under 450Km	450公里以上 450Km and Over
32,163	286	226
11,716,345	120,808	105,141
1.9619	7.2749	6.5915
3,311	403	159
1,205,344	172,294	75,397
8.8268	6.6009	7.5907
2,345	636	150
864,627	267,382	69,351
9.3055	6.0936	7.2308
11,415	350	270
4,091,747	146,425	129,258
4.3000	8.0268	6.4593
83,587	67,629	5,193
30,829,557	28,310,333	2,338,606
1.8979	1.9076	1.4410
2,576	1,389	151
943,762	580,525	70,274
7.9798	3.5879	10.0228
100,249	5,079	310
35,135,171	2,213,035	145,016
1.4387	1.7982	7.5513
2,023	282	229
751,822	119,714	106,453
8.5673	7.3741	7.4851
4,934	436	137
1,822,619	184,089	64,221
7.7016	5.7542	6.0159
2,079	310	154
767,845	131,285	72,583
9.3721	7.2315	5.6446
2,176	816	242
801,123	343,999	113,598
9.3452	5.3652	6.6399

表9 營業貨車運量及運費率按商品及距離分(續9)

中華民國103年		單位:公噸, 噸公里, 新臺幣元		
商 品 別 Commodity	距 離 別 Distance	項 目 Item	總 計 Total	未 滿 10 公 里 Under 10 Km
033 不織布		噸數 Tonnage	529, 883	35, 651
		延噸公里 Ton-Kms	32, 012, 967	259, 412
		每噸公里運費率	14. 3649	64. 2859
		Average Freight per Ton-Km		
034 其他紡織品		噸數 Tonnage	1, 196, 747	30, 538
		延噸公里 Ton-Kms	127, 820, 744	239, 226
		每噸公里運費率	4. 9101	22. 0812
		Average Freight per Ton-Km		
035 梭織成衣		噸數 Tonnage	278, 717	25, 237
		延噸公里 Ton-Kms	23, 073, 824	149, 668
		每噸公里運費率	8. 8544	24. 2149
		Average Freight per Ton-Km		
036 針織成衣		噸數 Tonnage	482, 622	132, 408
		延噸公里 Ton-Kms	31, 303, 913	713, 306
		每噸公里運費率	35. 3530	84. 6539
		Average Freight per Ton-Km		
037 紡織服飾品		噸數 Tonnage	816, 624	81, 799
		延噸公里 Ton-Kms	60, 746, 372	590, 244
		每噸公里運費率	7. 2715	40. 4077
		Average Freight per Ton-Km		
038 皮革		噸數 Tonnage	574, 073	142, 541
		延噸公里 Ton-Kms	30, 660, 304	576, 708
		每噸公里運費率	10. 3715	63. 0231
		Average Freight per Ton-Km		
039 鞋類製品		噸數 Tonnage	385, 344	78, 827
		延噸公里 Ton-Kms	15, 631, 463	572, 973
		每噸公里運費率	17. 9084	32. 7151
		Average Freight per Ton-Km		
040 其他皮革製品		噸數 Tonnage	774, 347	106, 871
		延噸公里 Ton-Kms	44, 135, 134	768, 317
		每噸公里運費率	6. 7392	52. 6959
		Average Freight per Ton-Km		
041 製材		噸數 Tonnage	2, 735, 494	163, 406
		延噸公里 Ton-Kms	254, 240, 001	847, 042
		每噸公里運費率	3. 7293	64. 0314
		Average Freight per Ton-Km		
042 合板及組合木材		噸數 Tonnage	4, 065, 406	124, 485
		延噸公里 Ton-Kms	447, 322, 650	612, 338
		每噸公里運費率	3. 5245	50. 4398
		Average Freight per Ton-Km		
043 木竹藤製品		噸數 Tonnage	2, 040, 334	26, 822
		延噸公里 Ton-Kms	210, 568, 057	141, 122
		每噸公里運費率	4. 1652	16. 9210
		Average Freight per Ton-Km		

Table 9 Charged Freightage Rates to Truckers by
Commodity Items and Distance(Cont.9)

2014			Unit:M.T.,Ton-Km,NT\$	
10—未滿20公里 10—Under 20Km	20—未滿30公里 20—Under 30Km	30—未滿40公里 30—Under 40Km	40—未滿50公里 40—Under 50Km	50—未滿60公里 50—Under 60Km
64,854	56,599	135,607	18,030	20,733
982,272	1,487,250	4,915,225	786,164	1,079,136
20.1495	17.2400	27.8442	28.8813	14.4504
61,114	154,204	53,575	200,976	23,551
927,094	3,888,001	1,922,129	8,408,472	1,294,493
31.8028	10.7316	21.5087	7.2435	18.8540
33,867	4,386	33,304	1,685	37,879
597,901	111,096	1,235,242	73,624	2,037,810
19.4302	97.2230	19.7010	45.6205	4.5143
40,412	39,279	54,226	2,253	4,578
741,027	916,230	1,727,960	99,255	250,890
854.9330	19.5046	9.7414	48.6629	14.3789
89,044	80,627	137,266	76,031	40,746
1,546,638	1,891,143	4,822,990	3,482,041	2,175,746
19.3011	36.8562	7.3980	10.5144	6.7870
43,510	45,822	83,302	70,821	43,241
785,339	1,268,825	2,779,623	3,045,090	2,227,966
21.9324	16.7847	8.0379	11.5778	9.8800
89,590	82,936	41,651	3,074	19,903
1,130,592	2,160,549	1,296,884	134,619	1,061,394
101.1207	9.9634	11.3625	30.6194	8.4980
52,534	162,989	30,469	70,466	103,986
820,923	3,946,230	1,087,966	3,169,292	5,597,002
43.5532	10.0138	11.2585	5.5665	3.1155
418,514	168,433	253,425	175,055	119,450
5,426,354	4,239,095	8,992,871	8,121,790	6,717,798
14.1716	13.9386	9.5101	10.1582	4.7444
235,290	188,157	393,605	248,082	806,897
3,883,640	4,441,838	14,399,053	11,057,448	44,656,348
16.7348	10.1969	7.7268	7.3129	5.8878
195,263	92,618	116,557	28,920	275,474
3,015,595	2,137,725	4,282,773	1,205,392	15,108,729
16.4066	18.3400	7.2678	33.6190	6.9090

表9 營業貨車運量及運費率按商品及距離分(續10)

		中華民國103年		單位:公噸, 噸公里, 新臺幣元	
商 品 別 Commodity	距 離 別 Distance	項 目 Item	60—未滿70公里	70—未滿80公里	
			60—Under 70Km	70—Under 80Km	
033 不織布		噸數 Tonnage	50,365	27,812	
		延噸公里 Ton-Kms	3,188,854	2,083,906	
		每噸公里運費率	18.9185	6.0333	
		Average Freight per Ton-Km			
034 其他紡織品		噸數 Tonnage	47,288	37,645	
		延噸公里 Ton-Kms	3,020,641	2,664,864	
		每噸公里運費率	4.8621	3.3097	
		Average Freight per Ton-Km			
035 梭織成衣		噸數 Tonnage	909	62,024	
		延噸公里 Ton-Kms	59,090	4,427,384	
		每噸公里運費率	41.1603	2.0646	
		Average Freight per Ton-Km			
036 針織成衣		噸數 Tonnage	21,322	45,886	
		延噸公里 Ton-Kms	1,385,040	3,224,826	
		每噸公里運費率	8.5763	2.1147	
		Average Freight per Ton-Km			
037 紡織服飾品		噸數 Tonnage	758	13,967	
		延噸公里 Ton-Kms	50,220	980,750	
		每噸公里運費率	44.6881	3.8777	
		Average Freight per Ton-Km			
038 皮革		噸數 Tonnage	1,634	14,980	
		延噸公里 Ton-Kms	105,803	1,171,957	
		每噸公里運費率	33.7856	16.4067	
		Average Freight per Ton-Km			
039 鞋類製品		噸數 Tonnage	28,695	5,541	
		延噸公里 Ton-Kms	1,864,780	433,710	
		每噸公里運費率	4.4125	40.9248	
		Average Freight per Ton-Km			
040 其他皮革製品		噸數 Tonnage	95,992	278	
		延噸公里 Ton-Kms	6,333,604	20,687	
		每噸公里運費率	1.7515	52.6516	
		Average Freight per Ton-Km			
041 製材		噸數 Tonnage	130,126	74,996	
		延噸公里 Ton-Kms	8,555,915	5,833,600	
		每噸公里運費率	3.6737	3.1204	
		Average Freight per Ton-Km			
042 合板及組合木材		噸數 Tonnage	92,337	114,880	
		延噸公里 Ton-Kms	5,981,895	8,685,451	
		每噸公里運費率	10.4059	3.5542	
		Average Freight per Ton-Km			
043 木竹藤製品		噸數 Tonnage	256,849	26,346	
		延噸公里 Ton-Kms	16,345,819	1,974,741	
		每噸公里運費率	4.4165	16.0412	
		Average Freight per Ton-Km			

Table 9 Charged Freightage Rates to Truckers by
Commodity Items and Distance(Cont.10)

2014				Unit:M.T.,Ton-Km,NT\$
80—未滿90公里 80—Under 90Km	90—未滿100公里 90—Under 100Km	100—未滿150公里 100—Under 150Km	150—未滿200公里 150—Under 200Km	200—未滿250公里 200—Under 250Km
3,842	3,716	71,934	27,146	2,694
329,706	337,529	7,662,738	4,774,355	595,256
7.1615	11.1871	4.1927	4.9608	13.3192
58,012	25,034	206,219	163,224	27,894
5,009,733	2,430,263	24,625,276	29,328,583	6,159,202
2.1318	2.8504	3.4935	4.1175	5.2849
22,539	2,156	5,321	10,361	22,349
1,866,753	201,319	710,618	1,708,308	4,612,581
3.6565	19.4198	14.4196	12.0731	5.6796
2,606	331	63,402	60,549	4,554
210,666	30,919	7,859,370	9,445,541	1,029,852
12.2067	31.4394	7.1648	4.1442	12.2405
89,139	334	58,694	101,976	20,428
7,357,035	31,244	7,892,935	17,117,126	4,539,694
2.6385	28.1731	7.4751	3.8572	5.6632
30,019	7,784	51,231	18,233	10,722
2,561,778	760,711	6,707,224	3,004,874	2,377,178
3.2426	4.9072	5.7877	13.7788	8.4578
903	349	10,512	11,479	3,734
77,752	32,821	1,251,510	2,047,770	823,777
32.1731	32.8613	8.4231	10.7483	12.5594
24,156	4,835	70,621	9,903	8,285
1,990,516	454,190	7,493,771	1,742,995	1,725,167
4.0382	8.3845	3.3720	14.4070	7.2511
76,149	93,005	401,790	361,548	125,500
6,493,161	8,779,294	47,397,846	61,920,987	26,741,057
5.3213	2.9786	2.5660	2.4122	2.4307
64,932	480	591,377	466,093	322,466
5,550,536	44,998	71,060,092	79,129,902	69,063,608
6.9599	29.0011	3.1360	3.1458	2.1280
74,920	28,666	507,705	131,187	168,648
6,507,388	2,797,911	63,445,953	22,053,915	38,346,781
5.6396	3.2768	3.3819	3.5890	2.0387

表9 營業貨車運量及運費率按商品及距離分(續11)

中華民國103年

單位:公噸, 噸公里, 新臺幣元

商 品 別 Commodity	距 離 別 Distance	項 目 Item	250—未滿300公里	300—未滿350公里
			250—Under 300Km	300—Under 350Km
033 不織布		噸數 Tonnage	4,888	3,030
		延噸公里 Ton-Kms	1,391,643	987,477
		每噸公里運費率	7.4690	10.1928
		Average Freight per Ton-Km		
034 其他紡織品		噸數 Tonnage	20,060	7,045
		延噸公里 Ton-Kms	5,563,902	2,304,757
		每噸公里運費率	4.5765	9.2849
		Average Freight per Ton-Km		
035 梭織成衣		噸數 Tonnage	2,112	12,104
		延噸公里 Ton-Kms	589,454	3,742,380
		每噸公里運費率	11.3660	4.8959
		Average Freight per Ton-Km		
036 針織成衣		噸數 Tonnage	2,135	3,789
		延噸公里 Ton-Kms	599,480	1,229,876
		每噸公里運費率	10.8944	10.5789
		Average Freight per Ton-Km		
037 紡織服飾品		噸數 Tonnage	8,053	10,856
		延噸公里 Ton-Kms	2,088,327	3,604,079
		每噸公里運費率	5.4962	6.5717
		Average Freight per Ton-Km		
038 皮革		噸數 Tonnage	3,213	4,270
		延噸公里 Ton-Kms	864,757	1,381,602
		每噸公里運費率	8.9856	9.4751
		Average Freight per Ton-Km		
039 鞋類製品		噸數 Tonnage	1,585	3,440
		延噸公里 Ton-Kms	441,333	1,113,108
		每噸公里運費率	12.3572	9.1826
		Average Freight per Ton-Km		
040 其他皮革製品		噸數 Tonnage	25,989	3,657
		延噸公里 Ton-Kms	6,550,901	1,189,498
		每噸公里運費率	4.2355	9.6908
		Average Freight per Ton-Km		
041 製材		噸數 Tonnage	98,629	32,499
		延噸公里 Ton-Kms	26,163,848	10,393,885
		每噸公里運費率	2.1805	2.2950
		Average Freight per Ton-Km		
042 合板及組合木材		噸數 Tonnage	211,614	25,238
		延噸公里 Ton-Kms	55,528,692	8,322,044
		每噸公里運費率	2.3618	2.1676
		Average Freight per Ton-Km		
043 木竹藤製品		噸數 Tonnage	66,115	30,604
		延噸公里 Ton-Kms	17,760,908	10,232,930
		每噸公里運費率	1.7852	2.4876
		Average Freight per Ton-Km		

Table 9 Charged Freightage Rates to Truckers by
Commodity Items and Distance(Cont.11)

2014		Unit:M.T.,Ton-Km,NT\$
350—未滿400公里 350—Under 400Km	400—未滿450公里 400—Under 450Km	450公里以上 450Km and Over
2, 295	399	289
846, 418	170, 744	134, 882
9. 2697	5. 9104	6. 1665
77, 837	2, 239	292
28, 972, 863	922, 857	138, 388
1. 9843	16. 8193	8. 3937
1, 946	409	129
715, 673	175, 009	59, 914
9. 4558	5. 1862	7. 3929
4, 185	423	285
1, 531, 224	173, 098	135, 353
8. 3017	6. 2361	6. 3289
5, 757	713	435
2, 076, 318	296, 153	203, 689
8. 0713	6. 3580	5. 6397
2, 235	397	117
815, 526	170, 504	54, 839
8. 9212	6. 0725	6. 2914
2, 650	317	157
981, 518	132, 734	73, 639
8. 6014	7. 6025	6. 5350
2, 917	304	94
1, 073, 876	125, 260	44, 939
7. 6247	7. 2447	8. 2073
24, 464	402	18, 104
8, 954, 471	169, 605	8, 491, 382
2. 3738	7. 8578	1. 1700
166, 365	12, 812	296
59, 373, 759	5, 389, 615	141, 393
1. 2302	1. 2077	5. 9920
12, 177	1, 375	86
4, 582, 464	587, 351	40, 560
3. 2917	3. 8183	6. 2525

表9 營業貨車運量及運費率按商品及距離分(續12)

		中華民國103年		單位:公噸, 噸公里, 新臺幣元	
商 品 別 Commodity	距 離 別 Distance	項 目 Item	總 計 Total	未 滿 10 公 里 Under 10 Km	
044 紙漿及紙		噸數 Tonnage	3,322,896	211,465	
		延噸公里 Ton-Kms	231,254,883	945,233	
		每噸公里運費率	5.3778	59.1971	
		Average Freight per Ton-Km			
045 紙製品		噸數 Tonnage	3,573,839	85,679	
		延噸公里 Ton-Kms	401,987,595	542,368	
		每噸公里運費率	5.6493	89.2407	
		Average Freight per Ton-Km			
046 印刷		噸數 Tonnage	849,021	79,607	
		延噸公里 Ton-Kms	53,519,987	284,775	
		每噸公里運費率	6.9500	16.9968	
		Average Freight per Ton-Km			
047 石油煉製品		噸數 Tonnage	4,417,265	644,109	
		延噸公里 Ton-Kms	215,690,914	4,092,342	
		每噸公里運費率	4.6430	28.2733	
		Average Freight per Ton-Km			
048 焦炭及其他煤製品		噸數 Tonnage	1,668,545	72,895	
		延噸公里 Ton-Kms	144,504,093	362,123	
		每噸公里運費率	3.5975	39.8552	
		Average Freight per Ton-Km			
049 基本化學材料		噸數 Tonnage	5,839,051	160,170	
		延噸公里 Ton-Kms	1,368,003,133	918,540	
		每噸公里運費率	2.1536	60.4615	
		Average Freight per Ton-Km			
050 石油化工原料		噸數 Tonnage	9,556,572	144,412	
		延噸公里 Ton-Kms	1,480,454,830	799,977	
		每噸公里運費率	1.9084	37.5013	
		Average Freight per Ton-Km			
051 化學肥料		噸數 Tonnage	1,264,264	53,903	
		延噸公里 Ton-Kms	125,597,887	331,192	
		每噸公里運費率	3.9374	49.9816	
		Average Freight per Ton-Km			
052 塑膠(合成樹脂)		噸數 Tonnage	1,544,005	159,163	
		延噸公里 Ton-Kms	133,219,957	897,067	
		每噸公里運費率	6.8241	78.2280	
		Average Freight per Ton-Km			
053 合成橡膠		噸數 Tonnage	468,865	34,776	
		延噸公里 Ton-Kms	37,154,423	280,213	
		每噸公里運費率	6.3321	40.1339	
		Average Freight per Ton-Km			
054 合成纖維		噸數 Tonnage	328,628	26,726	
		延噸公里 Ton-Kms	38,432,662	144,702	
		每噸公里運費率	7.4072	102.5966	
		Average Freight per Ton-Km			

Table 9 Charged Freightage Rates to Truckers by
Commodity Items and Distance(Cont.12)

2014			Unit:M.T.,Ton-Km,NT\$	
10－未滿20公里 10－Under 20Km	20－未滿30公里 20－Under 30Km	30－未滿40公里 30－Under 40Km	40－未滿50公里 40－Under 50Km	50－未滿60公里 50－Under 60Km
258,454	232,928	953,918	85,751	416,671
4,090,599	6,258,030	28,951,565	3,768,194	21,366,840
44.5151	9.1501	6.9951	6.2375	4.7786
330,411	95,248	223,814	430,702	175,088
5,252,533	2,299,713	7,928,333	19,078,797	9,435,221
17.2789	30.5743	16.1661	16.7195	12.2795
136,556	157,089	122,227	5,539	50,956
2,231,628	4,043,385	3,999,920	228,434	2,928,025
10.5981	8.9985	8.9223	30.9545	4.5415
401,961	573,686	757,123	1,302,716	90,919
6,187,841	13,977,777	25,804,635	58,200,570	4,807,411
13.2380	12.4965	4.6420	3.5763	4.5591
119,343	206,536	47,543	15,779	184,407
1,646,092	4,880,105	1,519,632	751,640	10,087,510
46.2007	7.0235	7.6202	17.0990	2.9106
279,006	135,425	535,381	287,184	172,085
4,465,144	3,395,871	17,140,969	12,259,940	9,612,065
20.5448	15.9762	12.1430	14.4479	4.6093
77,982	110,644	644,207	116,786	143,349
844,272	2,491,501	19,583,491	5,253,626	7,277,844
35.1852	13.3579	4.1940	3.8207	3.9004
83,528	83,901	21,184	39,583	13,646
1,329,039	2,012,133	734,019	1,720,017	693,576
24.1533	12.8181	19.6652	14.0563	11.9279
190,075	195,425	123,087	107,147	26,997
2,899,423	5,040,338	4,007,469	5,035,032	1,448,793
34.2301	14.3367	17.0353	7.6747	12.8661
108,298	94,210	8,650	1,986	14,188
1,789,111	2,347,468	301,546	90,834	788,984
8.6491	11.7902	30.0604	42.5854	9.1610
40,348	43,373	46,649	10,209	875
617,914	953,626	1,609,317	481,648	47,046
45.6461	20.0578	12.0625	25.1605	43.2951

表9 營業貨車運量及運費率按商品及距離分(續13)

		中華民國103年		單位:公噸, 噸公里, 新臺幣元	
商 品 別 Commodity	距 離 別 Distance	項 目 Item	60—未滿70公里 60—Under 70Km	70—未滿80公里 70—Under 80Km	
044 紙漿及紙		噸數 Tonnage	57,752	18,981	
		延噸公里 Ton-Kms	3,822,237	1,428,517	
		每噸公里運費率	3.4698	5.0950	
		Average Freight per Ton-Km			
045 紙製品		噸數 Tonnage	224,122	73,219	
		延噸公里 Ton-Kms	14,893,897	5,399,851	
		每噸公里運費率	7.1678	11.5762	
		Average Freight per Ton-Km			
046 印刷		噸數 Tonnage	2,279	2,539	
		延噸公里 Ton-Kms	152,551	193,702	
		每噸公里運費率	30.7967	40.5383	
		Average Freight per Ton-Km			
047 石油煉製品		噸數 Tonnage	12,374	110,956	
		延噸公里 Ton-Kms	751,745	7,948,590	
		每噸公里運費率	8.9272	2.5978	
		Average Freight per Ton-Km			
048 焦炭及其他煤製品		噸數 Tonnage	36,544	389	
		延噸公里 Ton-Kms	2,375,597	28,710	
		每噸公里運費率	3.4842	43.8834	
		Average Freight per Ton-Km			
049 基本化學材料		噸數 Tonnage	192,073	130,835	
		延噸公里 Ton-Kms	12,006,808	9,572,287	
		每噸公里運費率	7.6792	2.9149	
		Average Freight per Ton-Km			
050 石油化工原料		噸數 Tonnage	219,027	703	
		延噸公里 Ton-Kms	13,176,199	51,791	
		每噸公里運費率	3.3444	39.4951	
		Average Freight per Ton-Km			
051 化學肥料		噸數 Tonnage	2,562	82,406	
		延噸公里 Ton-Kms	168,079	6,394,387	
		每噸公里運費率	22.2408	3.0656	
		Average Freight per Ton-Km			
052 塑膠(合成樹脂)		噸數 Tonnage	5,448	26,528	
		延噸公里 Ton-Kms	370,152	2,039,159	
		每噸公里運費率	12.5531	7.1099	
		Average Freight per Ton-Km			
053 合成橡膠		噸數 Tonnage	2,979	2,669	
		延噸公里 Ton-Kms	184,587	194,153	
		每噸公里運費率	18.7380	14.4337	
		Average Freight per Ton-Km			
054 合成纖維		噸數 Tonnage	6,052	19,910	
		延噸公里 Ton-Kms	393,906	1,471,871	
		每噸公里運費率	15.9359	6.8985	
		Average Freight per Ton-Km			

**Table 9 Charged Freightage Rates to Truckers by
Commodity Items and Distance(Cont.13)**

2014				Unit:M.T.,Ton-Km,NT\$
80—未滿90公里 80—Under 90Km	90—未滿100公里 90—Under 100Km	100—未滿150公里 100—Under 150Km	150—未滿200公里 150—Under 200Km	200—未滿250公里 200—Under 250Km
147, 085 12, 304, 046 2. 7110	17, 948 1, 693, 024 5. 6551	467, 520 56, 122, 603 3. 8220	220, 531 38, 444, 031 2. 7232	205, 498 43, 562, 958 2. 4540
136, 142 11, 531, 347 8. 9627	52, 148 4, 936, 169 10. 2435	258, 656 31, 784, 306 7. 1122	1, 115, 400 198, 987, 119 3. 4078	242, 248 51, 551, 842 3. 1669
64, 483 5, 455, 499 4. 1386	446 42, 246 32. 0188	149, 696 18, 833, 369 3. 7277	57, 274 9, 094, 753 4. 2174	3, 935 865, 947 21. 5529
40, 312 3, 229, 230 3. 1753	792 74, 499 27. 2350	128, 800 14, 529, 003 3. 6294	252, 245 43, 248, 404 2. 4564	3, 264 727, 942 13. 8545
30, 714 2, 731, 263 2. 3682	456 42, 527 27. 0719	782, 386 92, 780, 485 1. 8849	162, 496 24, 520, 737 3. 4461	2, 467 548, 394 13. 4822
188, 846 15, 754, 952 5. 2002	42, 357 3, 901, 855 2. 8675	347, 721 39, 634, 266 2. 1780	609, 789 109, 462, 370 2. 0810	194, 054 40, 158, 449 3. 7225
28, 276 2, 402, 484 4. 2298	17, 870 1, 626, 991 4. 3832	1, 963, 144 231, 277, 389 1. 8297	3, 804, 794 656, 877, 247 1. 7561	1, 763, 923 372, 994, 149 1. 5723
20, 535 1, 654, 814 6. 4775	505, 480 46, 963, 204 2. 0378	197, 435 26, 093, 221 3. 2892	113, 639 21, 618, 774 3. 7626	11, 997 2, 712, 781 7. 1681
128, 419 10, 907, 272 4. 2952	36, 726 3, 375, 862 6. 5145	163, 783 20, 692, 979 3. 8410	234, 330 39, 845, 093 4. 1811	83, 203 17, 641, 574 2. 8763
13, 207 1, 127, 313 4. 1368	8, 997 879, 307 3. 9226	91, 782 10, 130, 002 3. 9234	47, 703 7, 735, 217 6. 6968	4, 100 918, 905 10. 6106
3, 373 278, 858 10. 0864	8, 231 760, 465 4. 9949	6, 192 818, 122 20. 6256	23, 407 3, 930, 160 8. 2782	16, 252 3, 560, 964 5. 3826

表9 營業貨車運量及運費率按商品及距離分(續14)

		中華民國103年		單位:公噸, 噸公里, 新臺幣元	
商 品 別 Commodity	距 離 別 Distance	項 目 Item	250—未滿300公里 250—Under 300Km	300—未滿350公里 300—Under 350Km	
044 紙漿及紙		噸數 Tonnage	21,017	3,651	
		延噸公里 Ton-Kms	5,903,835	1,195,077	
		每噸公里運費率	3.1826	9.4430	
		Average Freight per Ton-Km			
045 紙製品		噸數 Tonnage	104,475	15,134	
		延噸公里 Ton-Kms	29,159,848	4,921,870	
		每噸公里運費率	2.5132	3.9886	
		Average Freight per Ton-Km			
046 印刷		噸數 Tonnage	9,627	2,856	
		延噸公里 Ton-Kms	2,736,849	938,987	
		每噸公里運費率	3.5306	10.8869	
		Average Freight per Ton-Km			
047 石油煉製品		噸數 Tonnage	1,868	69,882	
		延噸公里 Ton-Kms	516,956	21,725,152	
		每噸公里運費率	12.0741	2.1469	
		Average Freight per Ton-Km			
048 焦炭及其他煤製品		噸數 Tonnage	1,545	2,440	
		延噸公里 Ton-Kms	433,418	795,833	
		每噸公里運費率	12.8580	10.6021	
		Average Freight per Ton-Km			
049 基本化學材料		噸數 Tonnage	111,440	142,955	
		延噸公里 Ton-Kms	29,006,972	45,492,174	
		每噸公里運費率	2.0097	2.2612	
		Average Freight per Ton-Km			
050 石油化工原料		噸數 Tonnage	217,684	64,743	
		延噸公里 Ton-Kms	59,206,550	21,122,443	
		每噸公里運費率	1.9698	3.0127	
		Average Freight per Ton-Km			
051 化學肥料		噸數 Tonnage	1,854	4,434	
		延噸公里 Ton-Kms	510,100	1,439,217	
		每噸公里運費率	12.2509	9.4621	
		Average Freight per Ton-Km			
052 塑膠(合成樹脂)		噸數 Tonnage	36,696	15,397	
		延噸公里 Ton-Kms	9,737,199	5,129,629	
		每噸公里運費率	3.2561	4.3430	
		Average Freight per Ton-Km			
053 合成橡膠		噸數 Tonnage	28,294	3,177	
		延噸公里 Ton-Kms	7,857,781	1,042,433	
		每噸公里運費率	3.1140	10.2339	
		Average Freight per Ton-Km			
054 合成纖維		噸數 Tonnage	9,631	63,901	
		延噸公里 Ton-Kms	2,726,148	19,282,468	
		每噸公里運費率	3.5425	3.2633	
		Average Freight per Ton-Km			

Table 9 Charged Freightage Rates to Truckers by
Commodity Items and Distance(Cont.14)

2014			Unit:M.T.,Ton-Km,NT\$
350—未滿400公里 350—Under 400Km	400—未滿450公里 400—Under 450Km	450公里以上 450Km and Over	
3,196	372	157	
1,165,456	159,352	73,286	
7.9623	6.9945	6.7609	
10,767	461	124	
4,027,816	198,325	58,240	
3.6412	6.7916	8.2622	
3,293	486	135	
1,220,635	205,560	63,722	
8.7712	6.5062	6.7756	
25,662	382	214	
9,607,569	159,700	101,548	
2.0234	8.3268	6.8312	
1,998	341	268	
730,942	142,088	126,997	
9.2149	8.4092	6.6539	
237,265	65,256	2,007,210	
85,828,707	26,110,990	903,280,774	
1.7297	2.1804	1.3114	
238,516	413	100	
85,248,635	173,702	46,539	
1.3708	6.7998	9.1789	
3,104	24,799	277	
1,149,629	9,944,707	128,998	
8.2377	2.7086	8.3671	
11,044	393	145	
3,921,839	162,816	68,261	
4.3191	7.5654	5.3307	
2,391	1,260	199	
873,620	519,219	93,730	
8.9477	3.6038	6.1210	
2,480	592	428	
907,796	246,924	200,727	
8.1240	8.1044	9.1224	

表9 營業貨車運量及運費率按商品及距離分(續15)

中華民國103年

單位:公噸,噸公里,新臺幣元

商 品 別 Commodity	距 離 別 Distance	項 目 Item	總 計 Total	未 滿 10 公 里 Under 10 Km
055 其他人造纖維		噸數 Tonnage	391,785	72,657
		延噸公里 Ton-Kms	24,516,705	525,279
		每噸公里運費率	10.9322	4.7036
		Average Freight per Ton-Km		
056 農藥及衛生用藥		噸數 Tonnage	61,011	8,099
		延噸公里 Ton-Kms	6,749,928	35,881
		每噸公里運費率	22.4821	106.3723
		Average Freight per Ton-Km		
057 塗料、染料及顏料		噸數 Tonnage	410,171	7,706
		延噸公里 Ton-Kms	41,779,979	30,380
		每噸公里運費率	8.7633	23.0391
		Average Freight per Ton-Km		
058 清潔用品及化妝品		噸數 Tonnage	917,256	98,792
		延噸公里 Ton-Kms	56,999,617	657,642
		每噸公里運費率	11.0592	30.1222
		Average Freight per Ton-Km		
059 其他化學製品		噸數 Tonnage	5,696,038	52,923
		延噸公里 Ton-Kms	893,056,910	230,629
		每噸公里運費率	2.0888	22.5496
		Average Freight per Ton-Km		
060 醫療藥品		噸數 Tonnage	752,637	211,310
		延噸公里 Ton-Kms	46,415,671	1,165,851
		每噸公里運費率	13.3539	33.2622
		Average Freight per Ton-Km		
061 橡膠製品		噸數 Tonnage	1,472,347	162,700
		延噸公里 Ton-Kms	168,562,336	1,081,040
		每噸公里運費率	4.0703	38.0648
		Average Freight per Ton-Km		
062 塑膠製品		噸數 Tonnage	2,757,274	277,929
		延噸公里 Ton-Kms	229,330,238	1,958,329
		每噸公里運費率	4.7642	66.7666
		Average Freight per Ton-Km		
063 玻璃及其製品		噸數 Tonnage	825,756	13,159
		延噸公里 Ton-Kms	69,815,000	84,777
		每噸公里運費率	4.2479	16.2761
		Average Freight per Ton-Km		
064 陶瓷製品		噸數 Tonnage	648,529	67,771
		延噸公里 Ton-Kms	56,623,148	331,083
		每噸公里運費率	6.2650	69.6423
		Average Freight per Ton-Km		
065 水泥		噸數 Tonnage	1,370,805	155,159
		延噸公里 Ton-Kms	175,992,974	679,420
		每噸公里運費率	3.5713	18.8740
		Average Freight per Ton-Km		

Table 9 Charged Freightage Rates to Truckers by
Commodity Items and Distance(Cont.15)

2014

Unit:M.T.,Ton-Km,NT\$

10－未滿20公里 10－Under 20Km	20－未滿30公里 20－Under 30Km	30－未滿40公里 30－Under 40Km	40－未滿50公里 40－Under 50Km	50－未滿60公里 50－Under 60Km
163, 233	21, 197	3, 327	53, 641	879
2, 663, 762	449, 894	116, 424	2, 154, 142	46, 867
18. 0896	75. 5791	73. 8146	9. 2942	45. 5762
5, 643	10, 000	3, 045	2, 318	754
95, 862	271, 139	104, 354	102, 791	40, 803
161. 9956	71. 6282	66. 0946	55. 4837	57. 2709
46, 603	53, 699	5, 213	20, 615	15, 809
644, 651	1, 330, 772	180, 400	918, 274	928, 071
20. 9664	20. 7989	49. 8031	24. 1754	30. 4440
49, 351	284, 232	97, 835	9, 024	52, 025
664, 299	6, 967, 869	3, 279, 492	386, 190	2, 898, 203
37. 8967	21. 6724	16. 4020	24. 6440	13. 4192
49, 879	46, 159	169, 605	121, 700	23, 008
913, 858	1, 101, 668	5, 690, 386	5, 027, 279	1, 154, 351
14. 6465	20. 4322	11. 9984	8. 6380	28. 1434
206, 621	54, 533	32, 826	3, 768	24, 169
3, 304, 486	1, 178, 327	1, 141, 666	160, 354	1, 398, 056
30. 2678	34. 5688	14. 5455	36. 4960	5. 6748
68, 182	49, 553	130, 183	87, 077	87, 359
1, 209, 887	1, 278, 921	4, 718, 771	3, 962, 461	4, 849, 746
18. 8722	11. 8617	9. 6029	8. 4049	6. 5267
71, 222	169, 818	208, 511	351, 141	186, 416
914, 353	4, 345, 479	6, 960, 143	15, 036, 413	9, 648, 977
41. 2459	17. 1707	18. 5854	5. 2816	5. 5337
85, 199	131, 601	15, 638	67, 152	19, 172
1, 348, 352	3, 342, 371	553, 749	2, 888, 671	1, 076, 292
8. 9933	6. 5035	15. 1687	5. 8141	6. 3899
82, 523	30, 332	69, 088	1, 933	55, 178
1, 364, 307	784, 900	2, 343, 309	85, 254	3, 198, 708
28. 9602	39. 5576	6. 2401	49. 0346	3. 6916
89, 211	16, 801	32, 073	100, 375	130, 973
1, 487, 076	368, 109	1, 055, 692	4, 554, 812	7, 277, 951
19. 0346	31. 0577	15. 7358	4. 9555	6. 0622

表9 營業貨車運量及運費率按商品及距離分(續16)

中華民國103年

單位:公噸,噸公里,新臺幣元

商 品 別 Commodity	距 離 別 Distance	項 目 Item	60—未滿70公里 60—Under 70Km	70—未滿80公里 70—Under 80Km
055 其他人造纖維		噸數 Tonnage	1,132	8,871
		延噸公里 Ton-Kms	75,126	625,687
		每噸公里運費率	40.4816	6.2714
		Average Freight per Ton-Km		
056 農藥及衛生用藥		噸數 Tonnage	3,066	2,787
		延噸公里 Ton-Kms	190,311	207,694
		每噸公里運費率	17.8068	16.0074
		Average Freight per Ton-Km		
057 塗料、染料及顏料		噸數 Tonnage	69,971	44,231
		延噸公里 Ton-Kms	4,502,251	3,208,951
		每噸公里運費率	8.2653	10.7232
		Average Freight per Ton-Km		
058 清潔用品及化妝品		噸數 Tonnage	23,183	66,291
		延噸公里 Ton-Kms	1,497,447	4,717,620
		每噸公里運費率	12.7062	4.5665
		Average Freight per Ton-Km		
059 其他化學製品		噸數 Tonnage	15,274	43,285
		延噸公里 Ton-Kms	945,307	3,155,851
		每噸公里運費率	6.6211	12.3939
		Average Freight per Ton-Km		
060 醫療藥品		噸數 Tonnage	6,723	545
		延噸公里 Ton-Kms	415,862	40,144
		每噸公里運費率	11.8119	43.6604
		Average Freight per Ton-Km		
061 橡膠製品		噸數 Tonnage	36,639	79,284
		延噸公里 Ton-Kms	2,362,486	5,716,123
		每噸公里運費率	10.2378	3.6723
		Average Freight per Ton-Km		
062 塑膠製品		噸數 Tonnage	354,354	159,549
		延噸公里 Ton-Kms	23,618,944	11,184,019
		每噸公里運費率	2.8182	3.8929
		Average Freight per Ton-Km		
063 玻璃及其製品		噸數 Tonnage	62,823	5,092
		延噸公里 Ton-Kms	4,096,290	381,786
		每噸公里運費率	4.4938	7.7404
		Average Freight per Ton-Km		
064 陶瓷製品		噸數 Tonnage	16,194	83,036
		延噸公里 Ton-Kms	1,052,807	6,280,770
		每噸公里運費率	4.5531	3.7759
		Average Freight per Ton-Km		
065 水泥		噸數 Tonnage	49,904	10,293
		延噸公里 Ton-Kms	3,271,372	756,354
		每噸公里運費率	4.9361	7.3140
		Average Freight per Ton-Km		

Table 9 Charged Freightage Rates to Truckers by
Commodity Items and Distance(Cont.16)

2014

Unit:M.T.,Ton-Km,NT\$

80—未滿90公里 80—Under 90Km	90—未滿100公里 90—Under 100Km	100—未滿150公里 100—Under 150Km	150—未滿200公里 150—Under 200Km	200—未滿250公里 200—Under 250Km
595	623	11,160	7,965	3,805
49,839	57,820	1,371,644	1,359,042	838,113
35.9094	34.8736	10.1768	15.6652	13.7001
630	513	4,402	7,255	3,294
52,821	48,254	538,776	1,252,052	724,328
38.2158	31.5563	20.3557	17.7251	15.1431
16,929	7,026	11,810	18,796	45,241
1,468,350	666,985	1,518,307	3,105,362	9,511,514
15.2071	7.6301	13.4336	10.7368	3.4466
65,783	21,600	39,902	75,186	10,726
5,508,198	2,074,218	5,120,177	13,284,447	2,280,988
8.0397	7.2501	6.7791	10.6492	5.5162
66,866	8,756	4,377,419	77,997	61,932
5,392,128	831,066	640,917,947	13,999,825	14,232,436
2.2360	18.2419	1.5407	3.3286	4.6159
864	621	88,108	62,739	44,629
72,385	57,643	11,744,884	9,972,335	10,852,556
27.5609	47.5749	4.6408	5.5162	2.3138
34,927	9,466	111,268	351,012	185,748
2,876,244	872,131	14,848,276	59,878,687	40,481,217
3.6816	7.6788	5.6212	3.2810	1.9653
164,642	12,397	247,375	381,588	81,492
13,822,875	1,178,043	30,415,300	62,941,019	19,102,974
3.7225	6.3344	4.0248	2.2238	2.7275
106,222	76,686	174,454	15,231	18,046
8,938,151	7,438,258	23,071,734	2,683,788	3,800,484
3.9279	2.5185	2.4369	8.4358	4.3122
51,506	12,631	15,713	121,430	2,967
4,403,673	1,165,466	2,201,126	21,522,399	663,739
3.6449	4.9199	5.6146	2.7508	13.3330
81,439	1,506	46,085	238,750	344,997
6,814,444	137,178	5,558,234	38,618,083	76,249,595
7.4414	13.6811	3.8100	2.3856	2.3880

表9 營業貨車運量及運費率按商品及距離分(續17)

中華民國103年

單位:公噸,噸公里,新臺幣元

商 品 別 Commodity	距 離 別 Distance	項 目 Item	250—未滿300公里 250—Under 300Km	300—未滿350公里 300—Under 350Km
055 其他人造纖維		噸數 Tonnage	1,972	32,623
		延噸公里 Ton-Kms	548,166	10,299,260
		每噸公里運費率	11.8125	2.3721
		Average Freight per Ton-Km		
056 農藥及衛生用藥		噸數 Tonnage	1,846	4,010
		延噸公里 Ton-Kms	505,826	1,314,433
		每噸公里運費率	12.4152	9.5263
		Average Freight per Ton-Km		
057 塗料、染料及顏料		噸數 Tonnage	24,020	19,027
		延噸公里 Ton-Kms	6,155,774	6,287,739
		每噸公里運費率	4.4608	3.6124
		Average Freight per Ton-Km		
058 清潔用品及化妝品		噸數 Tonnage	5,892	13,427
		延噸公里 Ton-Kms	1,705,478	4,443,602
		每噸公里運費率	5.0284	5.1560
		Average Freight per Ton-Km		
059 其他化學製品		噸數 Tonnage	41,849	6,880
		延噸公里 Ton-Kms	10,635,377	2,226,941
		每噸公里運費率	1.7007	7.0814
		Average Freight per Ton-Km		
060 醫療藥品		噸數 Tonnage	7,044	3,564
		延噸公里 Ton-Kms	2,002,045	1,161,676
		每噸公里運費率	6.3166	10.3707
		Average Freight per Ton-Km		
061 橡膠製品		噸數 Tonnage	35,971	3,327
		延噸公里 Ton-Kms	9,206,902	1,086,101
		每噸公里運費率	2.9016	10.3235
		Average Freight per Ton-Km		
062 塑膠製品		噸數 Tonnage	40,294	27,888
		延噸公里 Ton-Kms	10,683,626	9,168,398
		每噸公里運費率	4.5925	3.6099
		Average Freight per Ton-Km		
063 玻璃及其製品		噸數 Tonnage	23,856	8,480
		延噸公里 Ton-Kms	6,359,715	2,621,226
		每噸公里運費率	4.4544	4.9825
		Average Freight per Ton-Km		
064 陶瓷製品		噸數 Tonnage	31,364	4,076
		延噸公里 Ton-Kms	8,849,063	1,306,341
		每噸公里運費率	1.6557	10.0658
		Average Freight per Ton-Km		
065 水泥		噸數 Tonnage	1,690	4,518
		延噸公里 Ton-Kms	469,034	1,453,261
		每噸公里運費率	10.5556	9.9350
		Average Freight per Ton-Km		

Table 9 Charged Freightage Rates to Truckers by
Commodity Items and Distance(Cont.17)

2014

Unit:M.T.,Ton-Km,NT\$

350—未滿400公里 350—Under 400Km	400—未滿450公里 400—Under 450Km	450公里以上 450Km and Over
2, 631	5, 350	123
970, 154	2, 306, 764	58, 722
9. 5914	1. 5862	8. 2615
2, 857	335	156
1, 050, 843	139, 837	73, 923
8. 9479	8. 2005	7. 4015
2, 794	530	154
1, 025, 451	223, 455	73, 292
9. 0689	7. 9548	5. 0431
3, 312	416	277
1, 207, 595	173, 174	132, 978
8. 7177	7. 5543	6. 2954
531, 744	473	291
186, 264, 666	200, 188	137, 007
2. 1732	7. 3642	6. 4914
3, 763	486	324
1, 387, 781	204, 950	154, 670
8. 7342	7. 3153	7. 5439
39, 149	310	194
13, 911, 012	130, 165	92, 166
2. 6231	8. 0583	6. 3692
22, 041	430	188
8, 084, 693	178, 825	87, 828
2. 9602	7. 2552	7. 3328
2, 240	444	260
822, 193	182, 512	124, 651
8. 7528	6. 6755	6. 6693
2, 173	318	295
798, 848	134, 513	136, 842
8. 5101	6. 9027	6. 9326
8, 323	58, 534	175
3, 155, 646	24, 006, 101	80, 612
3. 6774	1. 0983	3. 7310

表9 營業貨車運量及運費率按商品及距離分(續18)

中華民國103年

單位:公噸,噸公里,新臺幣元

商 品 別 Commodity	距 離 別 Distance	項 目 Item	總 計 Total	未 滿 10 公 里 Under 10 Km
066 水泥製品		噸數 Tonnage	3,567,550	212,210
		延噸公里 Ton-Kms	192,193,609	1,446,237
		每噸公里運費率	3.6475	34.6415
		Average Freight per Ton-Km		
067 其他非金屬礦物製品		噸數 Tonnage	1,480,794	74,457
		延噸公里 Ton-Kms	180,401,001	510,228
		每噸公里運費率	3.3632	33.5438
		Average Freight per Ton-Km		
068 生鐵及粗鋼		噸數 Tonnage	6,001,995	290,455
		延噸公里 Ton-Kms	552,299,716	1,716,510
		每噸公里運費率	3.4738	58.9502
		Average Freight per Ton-Km		
069 鋼鐵初級製品		噸數 Tonnage	33,146,663	10,789,023
		延噸公里 Ton-Kms	2,001,638,324	63,937,623
		每噸公里運費率	3.0353	7.3725
		Average Freight per Ton-Km		
070 鋁		噸數 Tonnage	2,121,160	213,485
		延噸公里 Ton-Kms	216,077,055	1,221,563
		每噸公里運費率	4.9362	38.4298
		Average Freight per Ton-Km		
071 其它金屬		噸數 Tonnage	3,318,391	210,983
		延噸公里 Ton-Kms	371,134,228	1,078,306
		每噸公里運費率	3.3455	59.5293
		Average Freight per Ton-Km		
072 金屬手工具及模具		噸數 Tonnage	526,266	47,962
		延噸公里 Ton-Kms	66,679,330	350,697
		每噸公里運費率	4.9792	57.1562
		Average Freight per Ton-Km		
073 金屬結構及建築組件		噸數 Tonnage	449,193	110,061
		延噸公里 Ton-Kms	19,220,537	547,922
		每噸公里運費率	12.2460	44.3486
		Average Freight per Ton-Km		
074 金屬容器		噸數 Tonnage	218,486	62,423
		延噸公里 Ton-Kms	23,172,291	505,079
		每噸公里運費率	7.9652	27.2837
		Average Freight per Ton-Km		
075 其他金屬製品		噸數 Tonnage	2,107,016	274,740
		延噸公里 Ton-Kms	181,825,400	1,452,660
		每噸公里運費率	5.8388	76.2909
		Average Freight per Ton-Km		
076 半導體		噸數 Tonnage	469,871	13,294
		延噸公里 Ton-Kms	27,969,553	55,481
		每噸公里運費率	11.6521	87.2187
		Average Freight per Ton-Km		

Table 9 Charged Freightage Rates to Truckers by
Commodity Items and Distance(Cont.18)

2014

Unit:M.T.,Ton-Km,NT\$

10－未滿20公里 10－Under 20Km	20－未滿30公里 20－Under 30Km	30－未滿40公里 30－Under 40Km	40－未滿50公里 40－Under 50Km	50－未滿60公里 50－Under 60Km
705, 247	811, 041	48, 908	920, 239	31, 214
10, 529, 237	19, 475, 991	1, 543, 338	38, 790, 767	1, 677, 363
10. 0918	4. 8314	11. 8423	2. 4078	5. 8090
112, 889	46, 591	233, 168	256, 795	71, 751
1, 369, 749	1, 257, 194	7, 343, 162	10, 696, 125	3, 985, 473
18. 2399	27. 4610	6. 4650	6. 3671	11. 3664
1, 084, 913	593, 816	382, 906	345, 527	386, 308
14, 010, 061	15, 316, 994	12, 921, 133	15, 330, 356	21, 477, 338
10. 2316	5. 3359	4. 6879	9. 7036	7. 9758
4, 809, 540	2, 467, 574	2, 414, 436	1, 357, 936	1, 291, 684
55, 826, 980	59, 073, 041	79, 010, 986	59, 585, 922	70, 183, 861
7. 8627	4. 8939	5. 0642	5. 0514	5. 4755
224, 191	229, 565	38, 694	38, 917	85, 882
3, 180, 146	5, 020, 066	1, 339, 287	1, 827, 286	4, 820, 143
21. 1312	14. 8622	21. 3630	14. 4859	5. 3301
208, 508	159, 768	182, 677	244, 890	211, 553
3, 378, 546	3, 739, 543	6, 505, 451	11, 073, 488	11, 868, 823
20. 4581	11. 7340	12. 0486	2. 9039	7. 6491
68, 349	46, 531	47, 352	2, 403	48, 619
1, 216, 508	1, 195, 101	1, 525, 287	103, 621	2, 812, 694
22. 3685	27. 4639	15. 9592	36. 7774	2. 7133
48, 845	148, 128	26, 956	5, 648	20, 945
734, 193	3, 526, 700	918, 863	233, 647	1, 153, 493
15. 6146	9. 1379	57. 7887	19. 9471	7. 5373
7, 263	35, 092	8, 321	6, 656	1, 137
102, 635	916, 143	261, 550	294, 985	60, 821
104. 8759	20. 2296	28. 5022	24. 4980	43. 2918
200, 139	205, 135	298, 847	30, 005	101, 662
3, 063, 662	4, 799, 911	9, 341, 613	1, 242, 096	5, 637, 072
22. 2465	17. 6136	10. 7748	15. 8597	10. 4002
165, 022	100, 117	7, 501	32, 897	11, 458
2, 331, 308	2, 612, 759	253, 817	1, 460, 628	632, 881
18. 7831	8. 7490	43. 1069	16. 4855	17. 5455

表9 營業貨車運量及運費率按商品及距離分(續19)

中華民國103年

單位：公噸，噸公里，新臺幣元

商 品 別 Commodity	距 離 別 Distance	項 目 Item	60—未滿70公里 60—Under 70Km	70—未滿80公里 70—Under 80Km
066 水泥製品		噸數 Tonnage	256,883	16,338
		延噸公里 Ton-Kms	15,813,314	1,176,770
		每噸公里運費率	4.0567	3.4304
		Average Freight per Ton-Km		
067 其他非金屬礦物製品		噸數 Tonnage	25,173	24,389
		延噸公里 Ton-Kms	1,687,225	1,850,088
		每噸公里運費率	14.5750	3.6837
		Average Freight per Ton-Km		
068 生鐵及粗鋼		噸數 Tonnage	250,855	326,475
		延噸公里 Ton-Kms	16,562,523	25,038,983
		每噸公里運費率	4.9760	2.5645
		Average Freight per Ton-Km		
069 鋼鐵初級製品		噸數 Tonnage	1,143,431	593,687
		延噸公里 Ton-Kms	74,176,143	43,335,862
		每噸公里運費率	4.7493	3.8838
		Average Freight per Ton-Km		
070 鋁		噸數 Tonnage	234,817	130,358
		延噸公里 Ton-Kms	15,546,787	10,131,688
		每噸公里運費率	4.5837	3.2513
		Average Freight per Ton-Km		
071 其它金屬		噸數 Tonnage	144,487	77,481
		延噸公里 Ton-Kms	9,406,221	5,644,486
		每噸公里運費率	3.9339	5.7053
		Average Freight per Ton-Km		
072 金屬手工具及模具		噸數 Tonnage	8,414	862
		延噸公里 Ton-Kms	540,571	63,337
		每噸公里運費率	17.5203	25.1140
		Average Freight per Ton-Km		
073 金屬結構及建築組件		噸數 Tonnage	24,712	8,226
		延噸公里 Ton-Kms	1,497,310	579,029
		每噸公里運費率	5.0813	8.9760
		Average Freight per Ton-Km		
074 金屬容器		噸數 Tonnage	992	2,059
		延噸公里 Ton-Kms	63,675	146,132
		每噸公里運費率	40.2648	19.7137
		Average Freight per Ton-Km		
075 其他金屬製品		噸數 Tonnage	92,501	33,882
		延噸公里 Ton-Kms	6,017,172	2,557,192
		每噸公里運費率	6.4531	8.4186
		Average Freight per Ton-Km		
076 半導體		噸數 Tonnage	26,345	4,080
		延噸公里 Ton-Kms	1,640,754	295,216
		每噸公里運費率	14.9458	23.7776
		Average Freight per Ton-Km		

Table 9 Charged Freightage Rates to Truckers by
Commodity Items and Distance(Cont.19)

2014

Unit:M.T.,Ton-Km,NT\$

80—未滿90公里 80—Under 90Km	90—未滿100公里 90—Under 100Km	100—未滿150公里 100—Under 150Km	150—未滿200公里 150—Under 200Km	200—未滿250公里 200—Under 250Km
23,316	118,642	76,984	203,597	33,158
1,866,287	11,211,404	9,927,804	37,139,149	7,332,654
2.2607	1.3086	4.3448	2.9095	3.6887
22,134	51,843	105,239	210,454	7,286
1,967,409	4,668,724	12,906,958	41,163,376	1,537,804
12.3217	10.0046	3.0620	1.5270	7.6984
33,327	76,223	1,052,757	448,363	404,795
2,868,571	7,177,114	135,367,870	78,567,666	89,228,311
12.6892	3.8422	2.5700	2.7367	2.5594
1,008,784	280,388	2,057,740	1,905,648	1,754,348
84,594,596	25,537,938	250,981,330	338,499,874	386,065,098
4.2318	3.3694	2.7225	2.4200	1.5896
61,662	13,065	351,575	166,050	126,215
5,301,095	1,193,190	47,040,385	29,049,429	27,116,413
6.3397	18.0820	3.4037	4.1976	2.8742
195,291	82,934	752,012	387,180	222,460
16,395,646	7,978,324	97,648,131	65,185,202	47,232,436
2.9481	3.7748	2.4350	3.1261	1.9991
712	26,677	66,606	36,441	12,257
60,215	2,624,050	8,747,059	6,043,751	2,690,635
27.1913	11.1117	4.3934	8.1013	5.6343
374	5,947	22,510	7,978	10,002
31,473	575,846	2,719,938	1,356,366	2,338,287
33.0897	5.4299	8.7631	14.5157	5.2862
659	1,323	19,516	17,559	10,041
55,083	122,134	2,465,198	2,985,365	2,343,259
37.1395	17.2469	9.3998	8.4237	5.4169
22,628	26,171	332,583	344,640	31,039
1,864,659	2,383,651	41,358,185	59,570,776	6,503,299
4.6889	8.7110	3.9750	3.6674	3.8092
10,424	10,073	33,296	27,637	5,640
848,109	925,423	4,104,904	5,145,882	1,288,852
14.6304	8.5052	9.8393	7.1495	10.1955

表9 營業貨車運量及運費率按商品及距離分(續20)

中華民國103年

單位:公噸,噸公里,新臺幣元

商 品 別 Commodity	距 離 別 Distance	項 目 Item	250—未滿300公里 250—Under 300Km	300—未滿350公里 300—Under 350Km
066 水泥製品		噸數 Tonnage	42,163	54,499
		延噸公里 Ton-Kms	11,585,239	17,541,317
		每噸公里運費率	2.0119	1.6023
		Average Freight per Ton-Km		
067 其他非金屬礦物製品		噸數 Tonnage	1,905	4,468
		延噸公里 Ton-Kms	529,803	1,442,832
		每噸公里運費率	11.9604	9.4940
		Average Freight per Ton-Km		
068 生鐵及粗鋼		噸數 Tonnage	59,381	89,745
		延噸公里 Ton-Kms	16,713,199	29,521,705
		每噸公里運費率	2.0151	2.4502
		Average Freight per Ton-Km		
069 鋼鐵初級製品		噸數 Tonnage	493,316	456,737
		延噸公里 Ton-Kms	138,287,336	147,489,950
		每噸公里運費率	1.6913	1.8656
		Average Freight per Ton-Km		
070 鋁		噸數 Tonnage	90,085	101,529
		延噸公里 Ton-Kms	24,717,476	33,139,167
		每噸公里運費率	2.4546	2.3660
		Average Freight per Ton-Km		
071 其它金屬		噸數 Tonnage	77,311	19,418
		延噸公里 Ton-Kms	21,285,290	6,328,850
		每噸公里運費率	2.1000	4.0784
		Average Freight per Ton-Km		
072 金屬手工具及模具		噸數 Tonnage	9,697	3,646
		延噸公里 Ton-Kms	2,516,827	1,185,551
		每噸公里運費率	4.7380	9.5934
		Average Freight per Ton-Km		
073 金屬結構及建築組件		噸數 Tonnage	2,003	3,248
		延噸公里 Ton-Kms	558,660	1,062,282
		每噸公里運費率	10.9660	10.2600
		Average Freight per Ton-Km		
074 金屬容器		噸數 Tonnage	32,303	5,347
		延噸公里 Ton-Kms	8,257,284	1,748,051
		每噸公里運費率	2.8889	9.1523
		Average Freight per Ton-Km		
075 其他金屬製品		噸數 Tonnage	11,582	86,694
		延噸公里 Ton-Kms	3,075,503	27,425,168
		每噸公里運費率	6.7821	2.7703
		Average Freight per Ton-Km		
076 半導體		噸數 Tonnage	14,230	4,070
		延噸公里 Ton-Kms	3,626,628	1,321,625
		每噸公里運費率	8.4828	14.0073
		Average Freight per Ton-Km		

Table 9 Charged Freightage Rates to Truckers by
Commodity Items and Distance(Cont.20)

2014

Unit:M.T.,Ton-Km,NT\$

350—未滿400公里 350—Under 400Km	400—未滿450公里 400—Under 450Km	450公里以上 450Km and Over
12,111	845	154
4,701,751	362,700	72,287
2.6505	2.7371	8.0138
231,694	440	117
87,246,170	183,604	55,077
1.5063	7.0657	8.1408
113,571	14,587	47,991
41,780,556	5,984,520	22,716,306
1.5955	1.3736	1.4165
258,641	24,266	39,486
96,264,788	10,248,654	18,538,342
1.8481	1.3618	1.3024
14,496	487	89
5,184,611	207,240	41,083
3.9313	5.8591	7.8306
70,927	58,690	11,821
27,073,177	23,687,347	5,624,961
1.5194	2.5240	1.7978
98,931	553	253
34,653,714	232,944	116,768
1.3351	7.6346	8.8999
2,879	560	169
1,064,669	243,621	78,238
8.2532	10.3202	6.7683
7,375	301	117
2,662,880	127,761	54,256
4.6527	11.4630	5.6519
12,078	2,501	191
4,364,623	1,080,474	87,684
5.6299	3.0985	5.2417
3,311	268	209
1,215,892	112,105	97,289
8.3552	7.2029	7.1468

表9 營業貨車運量及運費率按商品及距離分(續21)

中華民國103年

單位:公噸,噸公里,新臺幣元

商 品 別 Commodity	距 離 別 Distance	項 目 Item	總 計 Total	未 滿 10 公 里 Under 10 Km
077 被動電子元件		噸數 Tonnage	169,761	25,282
		延噸公里 Ton-Kms	14,081,154	194,640
		每噸公里運費率	16.1430	58.7353
		Average Freight per Ton-Km		
078 印刷電路板		噸數 Tonnage	275,782	33,541
		延噸公里 Ton-Kms	16,813,065	239,760
		每噸公里運費率	12.6618	64.0335
		Average Freight per Ton-Km		
079 光電材料及元件		噸數 Tonnage	865,448	73,047
		延噸公里 Ton-Kms	51,113,908	490,249
		每噸公里運費率	10.1086	97.6056
		Average Freight per Ton-Km		
080 其他電子零組件		噸數 Tonnage	1,402,331	132,313
		延噸公里 Ton-Kms	114,425,786	877,744
		每噸公里運費率	7.5071	32.9527
		Average Freight per Ton-Km		
081 電腦產品		噸數 Tonnage	1,888,355	173,945
		延噸公里 Ton-Kms	209,949,373	967,277
		每噸公里運費率	3.9539	79.1218
		Average Freight per Ton-Km		
082 電腦週邊設備		噸數 Tonnage	1,900,520	25,589
		延噸公里 Ton-Kms	185,653,665	146,977
		每噸公里運費率	3.6060	86.5329
		Average Freight per Ton-Km		
083 通訊傳播設備		噸數 Tonnage	206,900	17,365
		延噸公里 Ton-Kms	14,728,955	91,587
		每噸公里運費率	12.3131	27.2899
		Average Freight per Ton-Km		
084 視聽電子產品		噸數 Tonnage	224,339	23,457
		延噸公里 Ton-Kms	13,397,139	182,894
		每噸公里運費率	15.6145	49.5736
		Average Freight per Ton-Km		
085 空白資料儲存媒體		噸數 Tonnage	135,675	6,637
		延噸公里 Ton-Kms	8,327,210	31,327
		每噸公里運費率	13.4325	70.0629
		Average Freight per Ton-Km		
086 量測、導航、控制設備及鐘錶		噸數 Tonnage	277,152	23,396
		延噸公里 Ton-Kms	26,925,848	147,895
		每噸公里運費率	6.8743	67.3403
		Average Freight per Ton-Km		
087 輻射及電子醫學設備、光學儀器		噸數 Tonnage	198,053	37,461
		延噸公里 Ton-Kms	18,641,281	268,908
		每噸公里運費率	7.8343	52.1704
		Average Freight per Ton-Km		

Table 9 Charged Freightage Rates to Truckers by
Commodity Items and Distance(Cont.21)

2014

Unit:M.T.,Ton-Km,NT\$

10－未滿20公里 10－Under 20Km	20－未滿30公里 20－Under 30Km	30－未滿40公里 30－Under 40Km	40－未滿50公里 40－Under 50Km	50－未滿60公里 50－Under 60Km
16,098	31,025	7,199	13,366	5,719
203,589	632,453	259,845	570,560	299,282
105.1663	19.6932	40.1803	24.5253	25.7910
94,957	33,052	8,687	15,020	2,957
1,255,843	901,792	312,108	656,182	154,756
24.7412	12.9955	32.7327	23.7900	34.1238
247,152	46,871	53,634	77,499	7,903
3,966,024	1,143,556	1,739,912	3,247,875	415,600
13.8151	28.0907	16.9338	13.1293	23.1783
158,660	70,803	147,600	74,404	124,732
2,300,139	1,768,687	5,395,770	3,231,184	6,792,748
27.4622	22.0237	13.3594	24.8613	7.1180
245,877	185,774	38,008	81,570	150,228
4,152,022	4,283,538	1,352,002	3,534,198	8,093,416
19.5418	27.4006	22.0250	10.5621	4.5543
317,212	51,041	157,108	12,471	326,976
5,340,055	1,343,353	5,307,587	567,062	18,240,642
19.1656	32.1183	10.0580	23.1189	2.8659
112,274	5,530	2,765	1,463	6,558
1,793,438	125,065	95,601	64,562	348,224
13.9846	92.2881	80.2118	68.5216	8.4357
75,450	47,072	13,824	7,962	4,642
1,149,561	1,055,197	475,059	347,743	244,083
26.6095	24.0202	30.5588	28.2166	23.1546
18,554	21,651	56,736	8,414	868
298,081	523,095	1,956,767	401,033	47,501
22.6718	24.6748	5.5763	15.6663	50.7840
44,763	51,621	9,123	2,581	1,083
665,732	1,209,010	287,856	111,920	58,304
19.3924	13.4057	30.2827	39.0938	52.1979
29,544	3,999	36,025	1,305	852
555,538	95,782	1,312,837	57,217	46,177
15.2627	107.1834	15.1375	55.2449	45.4449

表9 營業貨車運量及運費率按商品及距離分(續22)

中華民國103年

單位:公噸,噸公里,新臺幣元

商 品 別 Commodity	距 離 別 Distance	項 目 Item	60—未滿70公里 60—Under 70Km	70—未滿80公里 70—Under 80Km
077 被動電子元件		噸數 Tonnage	1,116	1,240
		延噸公里 Ton-Kms	73,942	95,298
		每噸公里運費率	42.2106	25.9509
		Average Freight per Ton-Km		
078 印刷電路板		噸數 Tonnage	1,905	4,708
		延噸公里 Ton-Kms	122,975	337,175
		每噸公里運費率	36.9405	10.2969
		Average Freight per Ton-Km		
079 光電材料及元件		噸數 Tonnage	63,871	100,060
		延噸公里 Ton-Kms	4,149,316	7,068,728
		每噸公里運費率	5.8112	4.6904
		Average Freight per Ton-Km		
080 其他電子零組件		噸數 Tonnage	46,066	112,181
		延噸公里 Ton-Kms	2,974,764	8,529,711
		每噸公里運費率	16.6349	4.8945
		Average Freight per Ton-Km		
081 電腦產品		噸數 Tonnage	101,447	8,876
		延噸公里 Ton-Kms	6,613,250	672,002
		每噸公里運費率	5.0710	7.3867
		Average Freight per Ton-Km		
082 電腦週邊設備		噸數 Tonnage	98,291	178,472
		延噸公里 Ton-Kms	6,468,958	13,717,397
		每噸公里運費率	3.2347	2.1958
		Average Freight per Ton-Km		
083 通訊傳播設備		噸數 Tonnage	6,165	1,650
		延噸公里 Ton-Kms	408,796	122,914
		每噸公里運費率	11.8578	30.3505
		Average Freight per Ton-Km		
084 視聽電子產品		噸數 Tonnage	2,941	937
		延噸公里 Ton-Kms	180,960	68,812
		每噸公里運費率	23.7681	34.4357
		Average Freight per Ton-Km		
085 空白資料儲存媒體		噸數 Tonnage	944	453
		延噸公里 Ton-Kms	62,427	33,940
		每噸公里運費率	37.7782	39.5618
		Average Freight per Ton-Km		
086 量測、導航、控制設備及鐘錶		噸數 Tonnage	4,213	15,275
		延噸公里 Ton-Kms	265,223	1,085,879
		每噸公里運費率	21.2147	5.3857
		Average Freight per Ton-Km		
087 輻射及電子醫學設備、光學儀器		噸數 Tonnage	1,306	349
		延噸公里 Ton-Kms	87,061	25,857
		每噸公里運費率	34.6753	42.7041
		Average Freight per Ton-Km		

Table 9 Charged Freightage Rates to Truckers by
Commodity Items and Distance(Cont.22)

2014

Unit:M.T.,Ton-Km,NT\$

80—未滿90公里 80—Under 90Km	90—未滿100公里 90—Under 100Km	100—未滿150公里 100—Under 150Km	150—未滿200公里 150—Under 200Km	200—未滿250公里 200—Under 250Km
7,779	3,339	18,696	25,529	3,236
652,414	322,921	2,548,700	4,136,043	732,314
14.8921	17.2141	14.0256	13.1717	11.6531
2,178	31,704	12,342	18,463	3,707
183,186	3,013,296	1,608,315	3,123,340	830,973
20.4487	3.4379	16.0493	9.0892	12.8102
29,982	3,296	108,560	25,058	11,858
2,493,810	320,472	14,114,874	4,301,439	2,481,356
10.0227	17.0059	7.1793	10.7665	8.5866
141,968	2,596	208,314	18,944	116,978
11,780,468	251,816	27,063,774	3,440,114	26,207,277
4.8450	15.4999	4.9050	10.5568	2.5870
273,669	1,703	174,649	66,557	60,193
23,173,626	163,063	23,362,973	11,902,632	13,053,398
2.5576	18.0430	2.6091	7.6175	2.1393
164,042	1,298	249,462	17,067	3,618
13,676,507	121,037	31,598,526	3,037,061	814,878
3.3596	23.1120	2.7727	13.0166	13.7448
1,681	2,663	9,343	10,168	2,641
141,757	247,643	1,223,403	1,724,139	590,435
26.7833	22.2130	11.2383	13.6696	15.0491
592	471	10,445	15,399	12,180
49,242	44,741	1,364,980	2,582,355	2,607,695
35.0040	32.2242	17.8884	11.6735	7.1923
571	633	4,011	5,026	2,349
48,403	60,206	524,100	853,848	520,152
27.2315	24.2189	18.4784	16.9351	14.7630
706	548	39,060	25,146	42,128
58,390	51,725	4,928,549	4,248,782	8,497,611
39.2226	30.9231	4.6938	7.7075	2.5426
332	514	3,035	73,040	2,824
27,695	48,264	384,286	12,600,310	626,988
40.4914	26.4607	20.8871	3.2978	13.7949

表9 營業貨車運量及運費率按商品及距離分(續23)

中華民國103年

單位:公噸,噸公里,新臺幣元

商 品 別 Commodity	距 離 別 Distance	項 目 Item	250—未滿300公里 250—Under 300Km	300—未滿350公里 300—Under 350Km
077 被動電子元件		噸數 Tonnage	2,513	4,643
		延噸公里 Ton-Kms	694,109	1,515,634
		每噸公里運費率	9.9724	9.4474
		Average Freight per Ton-Km		
078 印刷電路板		噸數 Tonnage	3,605	6,296
		延噸公里 Ton-Kms	990,841	2,063,928
		每噸公里運費率	8.6482	9.7639
		Average Freight per Ton-Km		
079 光電材料及元件		噸數 Tonnage	8,240	4,665
		延噸公里 Ton-Kms	2,245,622	1,510,192
		每噸公里運費率	8.4550	9.7150
		Average Freight per Ton-Km		
080 其他電子零組件		噸數 Tonnage	34,130	3,747
		延噸公里 Ton-Kms	9,291,004	1,221,996
		每噸公里運費率	3.1672	9.2088
		Average Freight per Ton-Km		
081 電腦產品		噸數 Tonnage	66,292	3,867
		延噸公里 Ton-Kms	17,735,987	1,264,038
		每噸公里運費率	2.5587	9.2434
		Average Freight per Ton-Km		
082 電腦週邊設備		噸數 Tonnage	227,530	66,500
		延噸公里 Ton-Kms	61,977,203	21,806,141
		每噸公里運費率	1.4359	2.4433
		Average Freight per Ton-Km		
083 通訊傳播設備		噸數 Tonnage	18,598	4,801
		延噸公里 Ton-Kms	4,941,637	1,550,600
		每噸公里運費率	4.0985	9.5123
		Average Freight per Ton-Km		
084 視聽電子產品		噸數 Tonnage	2,173	3,504
		延噸公里 Ton-Kms	608,995	1,149,539
		每噸公里運費率	13.4249	10.5849
		Average Freight per Ton-Km		
085 空白資料儲存媒體		噸數 Tonnage	2,235	3,353
		延噸公里 Ton-Kms	628,012	1,090,688
		每噸公里運費率	10.6041	9.0688
		Average Freight per Ton-Km		
086 量測、導航、控制設備及鐘錶		噸數 Tonnage	10,997	3,351
		延噸公里 Ton-Kms	3,000,043	1,096,853
		每噸公里運費率	5.1598	10.6040
		Average Freight per Ton-Km		
087 輻射及電子醫學設備、光學儀器		噸數 Tonnage	1,745	2,933
		延噸公里 Ton-Kms	480,409	965,276
		每噸公里運費率	11.9809	9.7930
		Average Freight per Ton-Km		

Table 9 Charged Freightage Rates to Truckers by
Commodity Items and Distance(Cont.23)

2014

Unit:M.T.,Ton-Km,NT\$

350—未滿400公里 350—Under 400Km	400—未滿450公里 400—Under 450Km	450公里以上 450Km and Over
2,190	500	292
803,505	209,165	136,740
8.6911	7.4294	6.0263
2,053	360	247
752,510	148,889	117,196
8.5523	8.4277	6.4008
3,081	361	310
1,128,285	150,384	146,214
8.4185	7.5299	5.2930
7,632	990	272
2,756,974	413,687	127,929
3.7553	5.0750	7.6147
255,172	421	107
89,399,707	175,977	50,267
1.2790	7.9201	10.2497
2,735	702	407
1,005,076	293,736	191,469
9.4628	5.9505	6.4031
2,439	432	364
905,738	180,115	173,301
8.9215	7.2007	6.3656
2,194	816	280
804,837	347,350	133,096
9.6586	6.9193	6.1980
2,579	378	281
954,264	159,391	133,975
8.0097	7.5499	5.2100
2,463	563	135
906,705	242,311	63,060
9.0420	6.7200	6.6127
2,388	299	102
882,918	126,564	49,194
8.5202	6.5849	5.5076

表9 營業貨車運量及運費率按商品及距離分(續24)

中華民國103年

單位:公噸,噸公里,新臺幣元

商 品 別 Commodity	距 離 別 Distance	項 目 Item	總 計 Total	未 滿 10 公 里 Under 10 Km
088 發電、輸電及配電設備		噸數 Tonnage	874,450	88,764
		延噸公里 Ton-Kms	82,663,500	403,758
		每噸公里運費率	4.1823	39.1408
		Average Freight per Ton-Km		
089 電池		噸數 Tonnage	317,925	65,547
		延噸公里 Ton-Kms	26,741,448	428,048
		每噸公里運費率	8.1047	10.2491
		Average Freight per Ton-Km		
090 電線、電纜及配線器材		噸數 Tonnage	1,779,235	115,628
		延噸公里 Ton-Kms	173,943,033	568,240
		每噸公里運費率	4.4095	52.9430
		Average Freight per Ton-Km		
091 照明設備		噸數 Tonnage	611,528	165,552
		延噸公里 Ton-Kms	49,616,516	1,060,556
		每噸公里運費率	8.2987	43.8002
		Average Freight per Ton-Km		
092 家用電器		噸數 Tonnage	1,546,295	296,519
		延噸公里 Ton-Kms	126,975,283	1,475,632
		每噸公里運費率	9.5420	84.4700
		Average Freight per Ton-Km		
093 其他電力設備		噸數 Tonnage	439,883	142,411
		延噸公里 Ton-Kms	46,371,848	867,219
		每噸公里運費率	7.0184	96.5254
		Average Freight per Ton-Km		
094 金屬加工機械		噸數 Tonnage	899,310	38,950
		延噸公里 Ton-Kms	70,154,164	220,759
		每噸公里運費率	7.8654	65.0977
		Average Freight per Ton-Km		
095 其他專用機械設備		噸數 Tonnage	2,861,973	1,189,281
		延噸公里 Ton-Kms	108,455,133	4,958,728
		每噸公里運費率	9.1192	59.2935
		Average Freight per Ton-Km		
096 通用機械		噸數 Tonnage	1,106,474	128,349
		延噸公里 Ton-Kms	72,742,822	528,660
		每噸公里運費率	8.2077	57.4645
		Average Freight per Ton-Km		
097 汽車		噸數 Tonnage	2,719,475	23,054
		延噸公里 Ton-Kms	249,573,060	134,887
		每噸公里運費率	7.4239	22.5715
		Average Freight per Ton-Km		
098 船舶		噸數 Tonnage	50,367	8,712
		延噸公里 Ton-Kms	6,250,887	35,418
		每噸公里運費率	19.8399	58.5289
		Average Freight per Ton-Km		

Table 9 Charged Freightage Rates to Truckers by
Commodity Items and Distance(Cont.24)

2014

Unit:M.T.,Ton-Km,NT\$

10－未滿20公里 10－Under 20Km	20－未滿30公里 20－Under 30Km	30－未滿40公里 30－Under 40Km	40－未滿50公里 40－Under 50Km	50－未滿60公里 50－Under 60Km
124, 499	15, 651	2, 704	89, 377	45, 313
2, 062, 680	398, 371	95, 706	3, 592, 406	2, 396, 092
14. 5646	43. 3044	81. 5999	6. 5108	7. 3330
41, 049	25, 095	29, 103	38, 068	7, 528
701, 743	586, 345	881, 485	1, 602, 577	425, 771
33. 5845	20. 8192	8. 3801	9. 8330	6. 4430
160, 686	105, 744	227, 913	67, 660	59, 852
2, 491, 979	2, 832, 002	8, 152, 859	3, 000, 723	3, 468, 041
35. 5988	8. 9158	10. 2094	20. 4022	4. 5551
140, 297	49, 127	9, 214	1, 972	6, 129
2, 361, 549	1, 381, 960	325, 984	86, 306	310, 364
23. 9531	11. 3497	34. 6132	57. 6780	26. 1681
144, 572	112, 630	164, 638	319, 221	69, 498
2, 207, 174	2, 775, 755	5, 741, 819	14, 424, 951	3, 826, 419
37. 8310	31. 1640	14. 7336	12. 9857	11. 1842
38, 233	35, 120	15, 883	9, 033	3, 851
686, 584	760, 202	534, 625	383, 275	202, 284
18. 7730	24. 7782	28. 9059	26. 8929	15. 8807
89, 122	173, 667	111, 210	24, 045	12, 483
1, 382, 246	3, 610, 270	3, 608, 797	1, 022, 588	667, 416
33. 7285	17. 3775	8. 3796	10. 5903	21. 0030
634, 910	218, 354	175, 476	93, 438	74, 416
9, 063, 991	5, 193, 329	5, 856, 958	3, 974, 211	3, 994, 732
17. 2998	14. 5733	13. 2123	9. 7557	9. 8720
219, 571	208, 787	61, 614	45, 286	43, 895
3, 173, 280	5, 054, 341	2, 199, 791	1, 973, 948	2, 502, 594
39. 5446	12. 4384	14. 4620	7. 7714	7. 3261
371, 137	105, 900	109, 181	151, 841	109, 865
5, 268, 782	2, 316, 356	3, 569, 308	6, 439, 887	6, 292, 015
10. 5788	17. 9999	14. 0482	9. 6680	3. 9680
5, 564	3, 809	3, 544	1, 646	829
95, 079	92, 875	120, 820	71, 757	45, 437
120. 4949	106. 2123	84. 5610	48. 1490	46. 8674

表9 營業貨車運量及運費率按商品及距離分(續25)

中華民國103年

單位:公噸,噸公里,新臺幣元

商 品 別 Commodity	距 離 別 Distance	項 目 Item	60—未滿70公里 60—Under 70Km	70—未滿80公里 70—Under 80Km
088 發電、輸電及配電設備		噸數 Tonnage	93,235	55,764
		延噸公里 Ton-Kms	6,116,669	4,369,921
		每噸公里運費率	4.0656	3.5587
		Average Freight per Ton-Km		
089 電池		噸數 Tonnage	5,177	2,179
		延噸公里 Ton-Kms	344,963	168,164
		每噸公里運費率	15.8046	11.6943
		Average Freight per Ton-Km		
090 電線、電纜及配線器材		噸數 Tonnage	89,115	124,939
		延噸公里 Ton-Kms	5,699,928	9,694,200
		每噸公里運費率	3.8433	4.5047
		Average Freight per Ton-Km		
091 照明設備		噸數 Tonnage	1,143	77,715
		延噸公里 Ton-Kms	74,021	5,493,621
		每噸公里運費率	44.2732	5.9823
		Average Freight per Ton-Km		
092 家用電器		噸數 Tonnage	13,173	4,788
		延噸公里 Ton-Kms	867,430	341,428
		每噸公里運費率	56.6255	56.4700
		Average Freight per Ton-Km		
093 其他電力設備		噸數 Tonnage	577	8,097
		延噸公里 Ton-Kms	37,705	579,253
		每噸公里運費率	53.0541	7.0618
		Average Freight per Ton-Km		
094 金屬加工機械		噸數 Tonnage	61,177	129,281
		延噸公里 Ton-Kms	3,874,049	9,432,715
		每噸公里運費率	12.1801	5.3123
		Average Freight per Ton-Km		
095 其他專用機械設備		噸數 Tonnage	98,401	77,021
		延噸公里 Ton-Kms	6,312,715	5,634,149
		每噸公里運費率	4.8924	7.9753
		Average Freight per Ton-Km		
096 通用機械		噸數 Tonnage	11,925	54,051
		延噸公里 Ton-Kms	784,399	3,791,355
		每噸公里運費率	8.3352	7.2187
		Average Freight per Ton-Km		
097 汽車		噸數 Tonnage	142,101	410,131
		延噸公里 Ton-Kms	9,214,350	30,875,587
		每噸公里運費率	9.8090	9.5893
		Average Freight per Ton-Km		
098 船舶		噸數 Tonnage	1,015	459
		延噸公里 Ton-Kms	66,517	33,787
		每噸公里運費率	36.6679	42.4473
		Average Freight per Ton-Km		

Table 9 Charged Freightage Rates to Truckers by
Commodity Items and Distance(Cont.25)

2014

Unit:M.T.,Ton-Km,NT\$

80—未滿90公里 80—Under 90Km	90—未滿100公里 90—Under 100Km	100—未滿150公里 100—Under 150Km	150—未滿200公里 150—Under 200Km	200—未滿250公里 200—Under 250Km
82,205	7,684	98,206	32,012	40,278
6,958,150	712,948	11,613,732	6,094,071	8,769,561
2.4387	7.7005	2.9992	4.7193	3.4254
546	745	41,540	15,231	11,720
46,185	69,947	4,739,631	2,706,836	2,572,413
30.1825	26.2639	4.3614	7.6709	5.1520
194,777	64,612	264,090	17,829	100,722
16,090,299	5,818,543	30,963,076	3,044,775	22,947,426
4.8966	5.0489	3.1445	7.7261	2.0804
736	22,382	3,992	29,929	6,071
62,637	2,126,308	511,932	4,781,404	1,369,740
34.8633	3.5530	23.0304	5.9787	8.8935
4,697	6,690	140,639	47,131	57,213
402,614	651,959	17,887,876	8,030,867	12,086,252
52.0669	22.4276	5.9604	10.9019	3.8611
5,240	2,249	58,919	16,306	7,075
435,351	213,751	7,877,378	2,680,546	1,651,417
11.5428	12.7445	3.3792	8.5559	9.0404
11,065	10,036	100,983	51,828	21,141
942,824	926,342	11,685,977	8,315,096	4,620,105
13.7046	6.6429	7.0079	5.4421	4.5803
24,245	17,144	53,408	17,417	123,277
2,100,992	1,578,186	6,291,409	3,088,771	28,519,875
3.5032	8.3725	6.3121	9.1869	2.0057
22,984	46,267	136,353	38,207	24,642
1,911,631	4,176,765	16,087,379	6,391,957	5,446,346
9.2731	3.8623	7.2173	7.3697	4.5792
643,560	152,152	115,958	17,845	140,896
55,917,618	14,229,727	13,813,441	2,868,700	31,296,204
10.3550	6.8273	7.0567	10.7819	5.3693
1,697	445	3,423	6,681	2,782
144,854	41,690	442,925	1,144,776	617,970
23.8290	30.0383	22.9334	16.9408	13.9798

表9 營業貨車運量及運費率按商品及距離分(續26)

中華民國103年

單位:公噸,噸公里,新臺幣元

商 品 別 Commodity	距 離 別 Distance	項 目 Item	250—未滿300公里 250—Under 300Km	300—未滿350公里 300—Under 350Km
088 發電、輸電及配電設備		噸數 Tonnage	64,353	29,729
		延噸公里 Ton-Kms	17,947,669	9,368,468
		每噸公里運費率	2.3212	2.4480
		Average Freight per Ton-Km		
089 電池		噸數 Tonnage	2,074	28,276
		延噸公里 Ton-Kms	574,277	9,385,115
		每噸公里運費率	10.7173	2.8628
		Average Freight per Ton-Km		
090 電線、電纜及配線器材		噸數 Tonnage	68,600	77,531
		延噸公里 Ton-Kms	17,878,112	25,393,994
		每噸公里運費率	1.7332	1.9695
		Average Freight per Ton-Km		
091 照明設備		噸數 Tonnage	46,167	47,079
		延噸公里 Ton-Kms	13,104,663	15,044,882
		每噸公里運費率	1.8957	2.0783
		Average Freight per Ton-Km		
092 家用電器		噸數 Tonnage	10,971	35,629
		延噸公里 Ton-Kms	3,009,692	11,742,575
		每噸公里運費率	5.5465	3.7240
		Average Freight per Ton-Km		
093 其他電力設備		噸數 Tonnage	54,681	38,601
		延噸公里 Ton-Kms	15,868,290	12,234,692
		每噸公里運費率	3.1829	3.6825
		Average Freight per Ton-Km		
094 金屬加工機械		噸數 Tonnage	35,710	25,063
		延噸公里 Ton-Kms	10,170,684	8,348,274
		每噸公里運費率	3.9300	4.5575
		Average Freight per Ton-Km		
095 其他專用機械設備		噸數 Tonnage	13,572	28,424
		延噸公里 Ton-Kms	3,891,267	9,485,961
		每噸公里運費率	4.3369	3.1208
		Average Freight per Ton-Km		
096 通用機械		噸數 Tonnage	46,063	15,026
		延噸公里 Ton-Kms	12,410,867	4,989,702
		每噸公里運費率	1.9115	4.7078
		Average Freight per Ton-Km		
097 汽車		噸數 Tonnage	141,632	31,761
		延噸公里 Ton-Kms	38,992,376	9,839,783
		每噸公里運費率	3.6388	4.6668
		Average Freight per Ton-Km		
098 船舶		噸數 Tonnage	1,715	4,642
		延噸公里 Ton-Kms	478,118	1,521,150
		每噸公里運費率	12.6327	10.1530
		Average Freight per Ton-Km		

Table 9 Charged Freightage Rates to Truckers by
Commodity Items and Distance(Cont.26)

2014

Unit:M.T.,Ton-Km,NT\$

350—未滿400公里 350—Under 400Km	400—未滿450公里 400—Under 450Km	450公里以上 450Km and Over
4, 141	358	177
1, 528, 963	151, 554	82, 781
7. 4852	8. 1697	7. 0347
3, 596	385	66
1, 314, 028	162, 400	31, 520
7. 3556	6. 5397	9. 8452
14, 701	24, 699	136
5, 455, 767	10, 379, 251	63, 818
2. 4694	2. 5436	6. 7441
3, 263	636	124
1, 196, 329	265, 426	58, 834
8. 8531	6. 9918	9. 0746
117, 641	502	143
41, 224, 668	209, 722	68, 450
1. 3658	6. 9503	6. 5956
3, 098	345	161
1, 134, 937	147, 895	76, 444
7. 4214	6. 1687	6. 8912
3, 194	275	80
1, 173, 459	115, 166	37, 397
7. 0719	6. 6092	8. 4408
22, 664	374	149
8, 282, 724	157, 364	69, 771
5. 6078	7. 6300	8. 5365
2, 801	399	256
1, 031, 045	168, 772	119, 990
8. 3929	6. 2966	7. 9876
51, 523	618	321
18, 095, 811	257, 227	151, 001
2. 8859	7. 9799	5. 6234
2, 828	340	237
1, 043, 650	142, 484	111, 580
7. 6782	6. 5243	7. 5176

表9 營業貨車運量及運費率按商品及距離分(續27)

中華民國103年

單位:公噸,噸公里,新臺幣元

商 品 別 Commodity	距 離 別 Distance	項 目 Item	總 計 Total	未 滿 10 公 里 Under 10 Km
099 機車		噸數 Tonnage	130,014	10,082
		延噸公里 Ton-Kms	22,753,147	48,536
		每噸公里運費率	10.3488	32.7737
		Average Freight per Ton-Km		
100 自行車		噸數 Tonnage	855,865	23,877
		延噸公里 Ton-Kms	43,996,617	149,271
		每噸公里運費率	6.9874	71.3307
		Average Freight per Ton-Km		
101 其他運輸工具		噸數 Tonnage	112,456	13,561
		延噸公里 Ton-Kms	7,454,979	80,558
		每噸公里運費率	19.7888	15.4867
		Average Freight per Ton-Km		
102 非金屬家具		噸數 Tonnage	449,978	98,419
		延噸公里 Ton-Kms	26,937,145	626,227
		每噸公里運費率	14.7721	75.2174
		Average Freight per Ton-Km		
103 金屬家具		噸數 Tonnage	310,776	37,509
		延噸公里 Ton-Kms	15,022,629	276,617
		每噸公里運費率	13.1889	40.5289
		Average Freight per Ton-Km		
104 育樂用品		噸數 Tonnage	433,723	41,046
		延噸公里 Ton-Kms	62,396,334	300,373
		每噸公里運費率	6.4833	42.3126
		Average Freight per Ton-Km		
105 其他製品		噸數 Tonnage	5,464,898	150,080
		延噸公里 Ton-Kms	600,851,656	1,094,538
		每噸公里運費率	4.1255	18.1260
		Average Freight per Ton-Km		
106 燃氣		噸數 Tonnage	1,500,360	57,007
		延噸公里 Ton-Kms	259,224,409	224,389
		每噸公里運費率	3.3784	91.2260
		Average Freight per Ton-Km		
107 自來水		噸數 Tonnage	149,149	15,306
		延噸公里 Ton-Kms	14,756,865	78,211
		每噸公里運費率	12.5898	101.2060
		Average Freight per Ton-Km		
108 廢(污)水處理		噸數 Tonnage	53,332	6,675
		延噸公里 Ton-Kms	6,168,084	28,211
		每噸公里運費率	20.6387	90.7063
		Average Freight per Ton-Km		
109 廢棄物清除、處理		噸數 Tonnage	2,468,728	658,742
		延噸公里 Ton-Kms	70,099,056	5,251,318
		每噸公里運費率	4.1779	5.8309
		Average Freight per Ton-Km		

**Table 9 Charged Freightage Rates to Truckers by
Commodity Items and Distance(Cont.27)**

2014					Unit:M.T.,Ton-Km,NT\$
10－未滿20公里 10－Under 20Km	20－未滿30公里 20－Under 30Km	30－未滿40公里 30－Under 40Km	40－未滿50公里 40－Under 50Km	50－未滿60公里 50－Under 60Km	
7, 683	3, 360	9, 101	8, 149	1, 448	
132, 948	82, 215	283, 734	339, 619	76, 844	
76. 0427	122. 9223	51. 2998	28. 4860	65. 9627	
20, 508	38, 601	6, 581	716, 770	2, 895	
281, 706	1, 014, 927	229, 279	32, 242, 269	160, 973	
71. 2661	19. 3951	42. 1022	4. 3245	25. 7563	
39, 120	28, 903	3, 131	1, 996	929	
543, 153	667, 477	109, 232	84, 437	50, 064	
46. 4039	28. 4935	67. 7107	51. 3470	48. 1133	
63, 758	58, 070	45, 108	44, 316	6, 423	
1, 007, 445	1, 503, 930	1, 592, 126	1, 941, 702	336, 222	
70. 4429	29. 5092	27. 9893	22. 0905	21. 5678	
128, 762	53, 841	4, 359	6, 440	11, 364	
2, 066, 475	1, 259, 322	141, 196	268, 940	571, 754	
9. 4674	16. 7469	82. 1386	32. 6120	13. 0822	
41, 984	35, 430	74, 160	2, 470	12, 683	
585, 577	754, 587	2, 554, 221	108, 129	655, 059	
54. 6439	37. 7449	17. 8633	48. 1629	14. 7744	
414, 558	579, 381	713, 514	385, 146	64, 282	
5, 549, 320	14, 890, 650	24, 436, 041	17, 645, 143	3, 453, 069	
100. 7762	12. 3837	3. 9815	4. 4335	41. 6475	
71, 581	16, 013	34, 008	277, 584	41, 020	
885, 576	382, 239	1, 158, 248	11, 681, 435	2, 295, 029	
34. 0149	45. 4473	12. 5245	5. 7542	17. 9903	
25, 432	10, 627	1, 961	42, 014	1, 051	
343, 770	222, 695	69, 269	1, 766, 870	57, 223	
65. 8193	41. 8708	79. 3290	14. 0925	48. 3572	
10, 461	4, 276	1, 920	1, 762	1, 165	
160, 068	108, 905	66, 138	80, 014	63, 010	
109. 3902	88. 2104	79. 0243	48. 2869	43. 0844	
1, 136, 317	270, 188	67, 450	18, 115	112, 897	
17, 670, 516	6, 030, 161	2, 307, 280	753, 098	6, 269, 902	
3. 7523	4. 6059	9. 4485	22. 0692	1. 6053	

表9 營業貨車運量及運費率按商品及距離分(續28)

中華民國103年

單位:公噸,噸公里,新臺幣元

商 品 別 Commodity	距 離 別 Distance	項 目 Item	60—未滿70公里	70—未滿80公里
			60—Under 70Km	70—Under 80Km
099 機車		噸數 Tonnage	692	508
		延噸公里 Ton-Kms	44,961	37,091
		每噸公里運費率	45.3652	42.2958
		Average Freight per Ton-Km		
100 自行車		噸數 Tonnage	2,304	461
		延噸公里 Ton-Kms	150,534	33,884
		每噸公里運費率	24.8103	43.6554
		Average Freight per Ton-Km		
101 其他運輸工具		噸數 Tonnage	624	408
		延噸公里 Ton-Kms	40,162	30,116
		每噸公里運費率	47.9173	37.2965
		Average Freight per Ton-Km		
102 非金屬家具		噸數 Tonnage	1,882	14,884
		延噸公里 Ton-Kms	117,729	1,060,492
		每噸公里運費率	34.8757	12.0890
		Average Freight per Ton-Km		
103 金屬家具		噸數 Tonnage	17,981	4,838
		延噸公里 Ton-Kms	1,211,433	349,001
		每噸公里運費率	15.6293	19.0525
		Average Freight per Ton-Km		
104 育樂用品		噸數 Tonnage	1,400	926
		延噸公里 Ton-Kms	89,788	70,336
		每噸公里運費率	40.6097	31.3568
		Average Freight per Ton-Km		
105 其他製品		噸數 Tonnage	314,703	340,103
		延噸公里 Ton-Kms	20,819,021	24,779,443
		每噸公里運費率	4.0010	2.4721
		Average Freight per Ton-Km		
106 燃氣		噸數 Tonnage	22,861	437
		延噸公里 Ton-Kms	1,377,988	32,076
		每噸公里運費率	18.6496	35.5204
		Average Freight per Ton-Km		
107 自來水		噸數 Tonnage	7,590	8,562
		延噸公里 Ton-Kms	461,220	601,790
		每噸公里運費率	7.5326	13.7071
		Average Freight per Ton-Km		
108 廢(污)水處理		噸數 Tonnage	1,470	401
		延噸公里 Ton-Kms	96,435	29,667
		每噸公里運費率	37.5883	43.3830
		Average Freight per Ton-Km		
109 廢棄物清除、處理		噸數 Tonnage	3,539	7,352
		延噸公里 Ton-Kms	212,313	536,685
		每噸公里運費率	14.8817	1.9656
		Average Freight per Ton-Km		

Table 9 Charged Freightage Rates to Truckers by
Commodity Items and Distance(Cont.28)

2014					Unit:M.T.,Ton-Km,NT\$				
80—未滿90公里 80—Under 90Km	90—未滿100公里 90—Under 100Km	100—未滿150公里 100—Under 150Km	150—未滿200公里 150—Under 200Km	200—未滿250公里 200—Under 250Km					
713	494	12,863	15,794	3,691					
60,130	46,394	1,510,723	2,673,302	829,860					
33.7240	41.7609	21.1465	27.1570	13.8260					
1,328	586	8,489	8,469	4,488					
112,640	54,775	1,070,781	1,457,644	974,635					
18.4578	31.4860	17.6274	16.0300	12.2776					
650	388	2,962	6,285	2,890					
55,581	36,328	378,432	1,087,219	641,556					
36.1579	30.4841	21.6379	17.2402	12.9945					
3,638	17,054	28,787	46,970	10,214					
322,223	1,586,328	3,609,202	7,552,640	2,141,079					
7.4467	5.7634	9.8752	4.3138	7.2535					
7,227	493	4,654	19,325	3,186					
640,395	46,462	615,273	3,300,841	718,715					
6.2722	29.8098	29.2325	9.1822	13.8078					
631	511	7,991	43,222	3,197					
52,756	48,313	1,057,598	7,451,683	707,889					
37.3518	33.1461	16.6654	5.8341	13.0372					
54,996	249,381	754,821	468,071	243,167					
4,430,586	23,384,953	106,617,919	76,100,894	55,166,775					
8.9810	1.9987	1.8844	2.1825	1.8222					
37,227	61,132	22,638	6,014	675,964					
3,008,729	5,773,065	3,149,984	1,045,519	160,172,448					
14.1650	11.5947	10.8812	16.7275	2.1279					
421	547	2,538	5,840	2,625					
35,439	51,612	320,666	1,008,442	584,892					
41.4269	27.1519	24.7352	17.9456	14.4885					
638	446	5,264	7,683	3,063					
53,558	42,200	697,664	1,327,593	680,495					
33.2645	23.3292	19.0984	15.4511	13.1133					
—	28,143	56,369	90,421	913					
—	2,758,038	7,454,490	14,754,623	200,957					
—	1.2885	3.7545	3.9154	6.5221					

表9 營業貨車運量及運費率按商品及距離分(續29)

中華民國103年

單位:公噸,噸公里,新臺幣元

商 品 別 Commodity	距 離 別 Distance	項 目 Item	250—未滿300公里 250—Under 300Km	300—未滿350公里 300—Under 350Km
099 機車		噸數 Tonnage	41,614	9,947
		延噸公里 Ton-Kms	11,884,357	3,220,508
		每噸公里運費率	1.9205	4.7882
		Average Freight per Ton-Km		
100 自行車		噸數 Tonnage	12,201	4,494
		延噸公里 Ton-Kms	3,135,419	1,470,771
		每噸公里運費率	5.0996	8.7551
		Average Freight per Ton-Km		
101 其他運輸工具		噸數 Tonnage	1,719	4,529
		延噸公里 Ton-Kms	482,680	1,457,853
		每噸公里運費率	10.5158	9.6070
		Average Freight per Ton-Km		
102 非金屬家具		噸數 Tonnage	2,633	3,160
		延噸公里 Ton-Kms	724,838	1,036,025
		每噸公里運費率	10.3656	10.4604
		Average Freight per Ton-Km		
103 金屬家具		噸數 Tonnage	3,306	2,926
		延噸公里 Ton-Kms	879,227	958,012
		每噸公里運費率	7.9208	10.1384
		Average Freight per Ton-Km		
104 育樂用品		噸數 Tonnage	154,750	3,920
		延噸公里 Ton-Kms	43,178,114	1,274,130
		每噸公里運費率	3.2958	9.7164
		Average Freight per Ton-Km		
105 其他製品		噸數 Tonnage	330,541	313,576
		延噸公里 Ton-Kms	91,747,464	97,713,863
		每噸公里運費率	1.1962	1.1633
		Average Freight per Ton-Km		
106 燃氣		噸數 Tonnage	51,304	16,487
		延噸公里 Ton-Kms	13,613,984	5,442,744
		每噸公里運費率	2.4158	4.0851
		Average Freight per Ton-Km		
107 自來水		噸數 Tonnage	2,248	2,748
		延噸公里 Ton-Kms	617,898	899,598
		每噸公里運費率	12.9845	10.0339
		Average Freight per Ton-Km		
108 廢(污)水處理		噸數 Tonnage	1,837	3,265
		延噸公里 Ton-Kms	505,944	1,072,506
		每噸公里運費率	12.3119	10.6086
		Average Freight per Ton-Km		
109 廢棄物清除、處理		噸數 Tonnage	913	17,369
		延噸公里 Ton-Kms	237,495	5,662,180
		每噸公里運費率	5.5187	4.3310
		Average Freight per Ton-Km		

Table 9 Charged Freightage Rates to Truckers by
Commodity Items and Distance(Cont.29)

2014		Unit:M.T.,Ton-Km,NT\$
350—未滿400公里 350—Under 400Km	400—未滿450公里 400—Under 450Km	450公里以上 450Km and Over
3,101	539	237
1,145,690	225,262	110,973
9.0488	8.9408	7.2235
3,123	401	290
1,152,213	168,525	136,371
8.5494	7.4585	6.7773
2,721	1,299	340
1,006,100	541,387	162,644
8.2856	5.3145	3.8944
3,538	679	446
1,288,535	281,843	208,559
7.1325	4.7833	5.6185
3,857	417	291
1,408,026	176,388	134,552
7.1994	8.7771	9.0303
8,951	346	106
3,311,817	146,260	49,704
10.6544	7.2563	9.1924
88,035	416	126
32,788,520	174,193	59,264
1.4961	7.9405	8.6784
2,169	54,492	52,423
795,575	23,190,108	24,995,273
8.9319	2.0765	1.8436
10,537	8,848	254
3,972,610	3,545,808	118,852
4.6730	3.5336	5.3561
2,321	473	211
853,159	201,980	100,537
8.5408	7.7490	8.1177
—	—	—
—	—	—
—	—	—

表9 營業貨車運量及運費率按商品及距離分(續30)

中華民國103年

單位:公噸,噸公里,新臺幣元

商 品 別 Commodity	距 離 別 Distance	項 目 Item	總 計 Total	未 滿 10 公 里 Under 10 Km
110 資源回收處理		噸數 Tonnage	304,564	1,304
		延噸公里 Ton-Kms	32,205,899	5,214
		每噸公里運費率	4.6828	22.2438
		Average Freight per Ton-Km		
111 出版品		噸數 Tonnage	172,731	431
		延噸公里 Ton-Kms	24,910,000	3,445
		每噸公里運費率	4.0899	66.8379
		Average Freight per Ton-Km		
112 影片及音樂出版品		噸數 Tonnage	3,388	—
		延噸公里 Ton-Kms	621,504	—
		每噸公里運費率	7.3262	—
		Average Freight per Ton-Km		
A00 空貨櫃		噸數 Tonnage	22,546,283	708,285
		延噸公里 Ton-Kms	1,633,445,040	4,537,234
		每噸公里運費率	3.4503	18.5023
		Average Freight per Ton-Km		
A01 貨櫃貨		噸數 Tonnage	233,971,570	28,310,431
		延噸公里 Ton-Kms	19,600,164,082	170,919,100
		每噸公里運費率	2.1886	8.2229
		Average Freight per Ton-Km		

Table 9 Charged Freightage Rates to Truckers by
Commodity Items and Distance(Cont.30)

2014

Unit:M.T.,Ton-Km,NT\$

10－未滿20公里 10－Under 20Km	20－未滿30公里 20－Under 30Km	30－未滿40公里 30－Under 40Km	40－未滿50公里 40－Under 50Km	50－未滿60公里 50－Under 60Km
8,477	1,557	31,918	55,754	12,118
143,051	38,400	1,023,239	2,496,465	649,922
34.6389	30.1970	30.1012	7.0248	7.8769
2,298	46,527	1,313	4,731	—
36,698	1,025,529	40,100	217,449	—
85.2346	9.8659	38.3896	11.4275	—
161	89	892	366	—
2,784	2,054	30,274	17,142	—
117.1383	3.1470	32.9072	19.0957	—
2,939,609	3,409,934	1,326,906	1,501,873	2,167,634
40,182,518	81,369,089	42,605,988	66,376,782	115,035,130
11.0532	6.4922	4.4270	3.5433	7.0362
12,253,705	27,633,573	11,852,168	17,481,677	27,052,890
178,061,097	597,343,073	399,804,167	752,811,756	1,464,417,058
7.3383	4.0397	5.2742	3.9315	2.7639

表9 營業貨車運量及運費率按商品及距離分(續31)

中華民國103年

單位：公噸，噸公里，新臺幣元

距離別 Distance 商品別 Commodity	項 目 Item	60—未滿70公里 60—Under 70Km	70—未滿80公里 70—Under 80Km
110 資源回收處理	噸數 Tonnage	33,216	9,909
	延噸公里 Ton-Kms	2,093,540	693,970
	每噸公里運費率	8.0209	10.3225
	Average Freight per Ton-Km		
111 出版品	噸數 Tonnage	—	49
	延噸公里 Ton-Kms	—	3,674
	每噸公里運費率	—	13.9447
	Average Freight per Ton-Km		
112 影片及音樂出版品	噸數 Tonnage	—	95
	延噸公里 Ton-Kms	—	7,492
	每噸公里運費率	—	18.6809
	Average Freight per Ton-Km		
A00 空貨櫃	噸數 Tonnage	1,261,419	1,660,833
	延噸公里 Ton-Kms	80,249,830	125,062,174
	每噸公里運費率	5.1219	3.3146
	Average Freight per Ton-Km		
A01 貨櫃貨	噸數 Tonnage	16,799,195	17,449,209
	延噸公里 Ton-Kms	1,047,002,557	1,280,622,932
	每噸公里運費率	3.8274	2.1126
	Average Freight per Ton-Km		

Table 9 Charged Freightage Rates to Truckers by
Commodity Items and Distance(Cont.31)

2014

Unit:M.T.,Ton-Km,NT\$

80—未滿90公里 80—Under 90Km	90—未滿100公里 90—Under 100Km	100—未滿150公里 100—Under 150Km	150—未滿200公里 150—Under 200Km	200—未滿250公里 200—Under 250Km
—	359	32,035	101,031	15,176
—	33,056	4,314,025	16,954,568	3,187,312
—	11.0902	3.2940	2.5303	2.1925
—	—	23,389	34,294	1,907
—	—	2,669,374	5,370,834	409,830
—	—	7.7202	5.3431	10.5224
20	—	126	264	158
1,679	—	18,207	45,224	35,379
5.9970	—	9.7648	10.6925	5.3464
937,881	2,450,890	1,465,653	1,653,207	622,303
79,927,339	232,409,539	177,338,921	305,601,299	133,894,053
4.7422	2.7518	2.1547	1.4441	2.5379
7,656,543	14,912,945	17,381,427	8,960,073	9,562,115
641,989,872	1,414,628,100	2,098,211,087	1,576,188,921	2,077,054,012
2.5958	1.5301	2.3575	2.1320	1.2478

表9 營業貨車運量及運費率按商品及距離分(續完)

中華民國103年

單位:公噸,噸公里,新臺幣元

商 品 別 Commodity	距 離 別 Distance	項 目 Item	250—未滿300公里 250—Under 300Km	300—未滿350公里 300—Under 350Km
110 資源回收處理		噸數 Tonnage	187	940
		延噸公里 Ton-Kms	52,190	292,455
		每噸公里運費率	6.4297	4.2968
		Average Freight per Ton-Km		
111 出版品		噸數 Tonnage	55,685	783
		延噸公里 Ton-Kms	14,371,708	249,939
		每噸公里運費率	1.8865	5.5493
		Average Freight per Ton-Km		
112 影片及音樂出版品		噸數 Tonnage	82	357
		延噸公里 Ton-Kms	22,274	112,146
		每噸公里運費率	2.7797	7.4000
		Average Freight per Ton-Km		
A00 空貨櫃		噸數 Tonnage	20,243	288,902
		延噸公里 Ton-Kms	5,294,970	94,055,493
		每噸公里運費率	2.2666	2.7018
		Average Freight per Ton-Km		
A01 貨櫃貨		噸數 Tonnage	2,010,255	4,226,803
		延噸公里 Ton-Kms	553,295,088	1,366,557,363
		每噸公里運費率	1.9481	1.2694
		Average Freight per Ton-Km		

Table 9 Charged Freightage Rates to Truckers by
Commodity Items and Distance(End)

2014

Unit:M.T.,Ton-Km,NT\$

350—未滿400公里 350—Under 400Km	400—未滿450公里 400—Under 450Km	450公里以上 450Km and Over
438	103	42
164, 227	44, 055	20, 210
5. 3391	4. 7012	1. 6025
1, 110	138	77
414, 452	59, 289	37, 679
3. 4252	5. 5566	3. 6350
274	473	30
102, 632	209, 412	14, 805
3. 3088	3. 0463	1. 8428
116, 222	14, 490	—
43, 686, 884	5, 817, 797	—
1. 4981	1. 7343	—
9, 101, 599	1, 326, 962	—
3, 449, 307, 903	531, 949, 996	—
1. 1376	0. 9824	—

表10 自用貨車運量按商品及距離分

中華民國103年

單位：公噸，噸公里

商 品 別 Commodity	距 離 別 Distance	項 目 Item	總 計 Total	未 滿 10 公 里 Under 10 Km
總計		噸數 Tonnage	288,778,105	111,189,877
		延噸公里 Ton-Kms	7,365,909,350	544,060,315
001 稻穀		噸數 Tonnage	608,855	201,890
		延噸公里 Ton-Kms	23,765,910	636,623
002 雜糧農作物		噸數 Tonnage	1,218,299	213,235
		延噸公里 Ton-Kms	29,132,064	1,135,550
003 特用作物		噸數 Tonnage	622,002	229,530
		延噸公里 Ton-Kms	17,609,188	593,504
004 蔬菜		噸數 Tonnage	6,154,619	2,967,502
		延噸公里 Ton-Kms	250,403,122	13,450,537
005 水果		噸數 Tonnage	5,966,159	2,146,802
		延噸公里 Ton-Kms	202,712,494	8,892,408
006 其他園藝作物		噸數 Tonnage	2,325,040	761,431
		延噸公里 Ton-Kms	73,910,568	3,707,022
007 豬		噸數 Tonnage	399,802	157,180
		延噸公里 Ton-Kms	23,491,783	548,889
008 其他禽畜產		噸數 Tonnage	1,221,351	474,611
		延噸公里 Ton-Kms	57,498,223	2,002,632
009 林產		噸數 Tonnage	468,013	201,099
		延噸公里 Ton-Kms	8,547,097	1,219,077
010 漁產		噸數 Tonnage	1,834,342	624,475
		延噸公里 Ton-Kms	54,128,857	2,289,802
011 原油		噸數 Tonnage	28,236	—
		延噸公里 Ton-Kms	5,647,167	—
012 砂、石及黏土		噸數 Tonnage	24,427,242	7,838,942
		延噸公里 Ton-Kms	595,978,331	34,535,960
013 其他礦產及土石		噸數 Tonnage	2,556,841	1,680,978
		延噸公里 Ton-Kms	26,752,983	4,922,213

說明：延噸公里係以商品別之實際行車里程乘以貨運噸數而得；商品英文名稱請參考表7、表8。

Table 10 Truck-Carried Freightage for Private Use by
Commodity Items and Distance

2014

Unit:M.T.,Ton-Km

10—未滿20公里 10—Under 20Km	20—未滿30公里 20—Under 30Km	30—未滿40公里 30—Under 40Km	40—未滿50公里 40—Under 50Km	50—未滿60公里 50—Under 60Km
78,477,478 1,064,690,389	37,241,131 878,932,882	19,012,260 635,370,118	9,820,240 423,765,652	5,547,308 294,018,034
95,571 961,622	28,073 643,770	51,207 1,602,180	62,549 2,652,047	21,125 1,119,629
547,290 10,216,838	227,863 5,001,843	81,384 2,646,950	77,144 3,208,877	22,940 1,201,216
157,346 1,986,068	82,693 2,026,153	38,182 1,167,790	47,840 1,951,067	3,974 198,714
1,115,454 14,709,617	460,590 10,353,374	252,788 8,159,072	56,051 2,346,285	111,862 6,066,195
1,363,981 18,069,890	645,131 15,507,882	353,931 11,357,566	366,358 16,121,259	200,189 10,316,062
555,617 6,848,355	209,452 4,830,490	254,668 8,286,935	144,848 6,554,297	123,532 6,438,184
— —	26,796 700,242	62,411 1,965,564	18,212 728,478	50,502 2,525,089
167,204 2,068,586	90,844 2,213,250	53,673 1,672,135	94,242 4,046,212	75,079 3,921,808
63,500 1,026,274	170,144 3,780,434	9,839 305,922	5,261 210,452	— —
405,763 5,332,091	197,423 4,707,398	79,105 2,547,072	122,274 5,252,049	65,497 3,448,126
— —	— —	— —	— —	— —
6,350,974 88,796,163	4,091,153 100,876,118	2,405,129 81,729,418	1,060,442 43,958,571	663,337 35,442,201
377,499 4,846,072	329,671 7,149,191	7,096 212,882	19,534 781,354	57,664 2,913,731

Note:The Name of Commodities are referred to Table No.7 and Table No. 8 °

表10 自用貨車運量按商品及距離分(續1)

中華民國103年

單位：公噸，噸公里

商 品 別 Commodity	距 離 別 Distance	項 目 Item	60—未滿70公里 60—Under 70Km	70—未滿80公里 70—Under 80Km
總計		噸數 Tonnage	4,813,104	3,043,211
		延噸公里 Ton-Kms	305,436,640	223,032,839
001 稻穀		噸數 Tonnage	51,814	10,950
		延噸公里 Ton-Kms	3,299,228	810,311
002 雜糧農作物		噸數 Tonnage	19,474	—
		延噸公里 Ton-Kms	1,295,779	—
003 特用作物		噸數 Tonnage	—	—
		延噸公里 Ton-Kms	—	—
004 蔬菜		噸數 Tonnage	21,530	8,028
		延噸公里 Ton-Kms	1,306,203	582,234
005 水果		噸數 Tonnage	145,877	59,487
		延噸公里 Ton-Kms	9,177,478	4,349,844
006 其他園藝作物		噸數 Tonnage	37,297	64,319
		延噸公里 Ton-Kms	2,360,933	4,576,817
007 豬		噸數 Tonnage	—	—
		延噸公里 Ton-Kms	—	—
008 其他禽畜產		噸數 Tonnage	28,432	31,829
		延噸公里 Ton-Kms	1,821,354	2,355,321
009 林產		噸數 Tonnage	2,185	—
		延噸公里 Ton-Kms	150,791	—
010 漁產		噸數 Tonnage	130,388	37,952
		延噸公里 Ton-Kms	7,870,564	2,656,614
011 原油		噸數 Tonnage	—	—
		延噸公里 Ton-Kms	—	—
012 砂、石及黏土		噸數 Tonnage	646,152	305,422
		延噸公里 Ton-Kms	40,809,241	22,583,496
013 其他礦產及土石		噸數 Tonnage	72,880	—
		延噸公里 Ton-Kms	4,530,760	—

Table 10 Truck-Carried Freightage for Private Use by
Commodity Items and Distance (Cont.1)

2014				Unit:M.T.,Ton-Km
80—未滿90公里 80—Under 90Km	90—未滿100公里 90—Under 100Km	100—未滿150公里 100—Under 150Km	150—未滿200公里 150—Under 200Km	200—未滿250公里 200—Under 250Km
2,726,379	2,036,674	6,663,104	4,190,922	2,125,220
228,385,294	190,194,155	814,168,245	723,342,880	462,137,938
21,125	—	46,557	11,429	835
1,837,882	—	6,830,624	1,725,829	196,302
—	6,001	10,498	2,614	9,856
—	576,129	1,064,436	517,634	2,266,812
7,412	—	850	54,174	—
606,159	—	113,882	8,965,851	—
90,945	118,511	284,237	337,063	61,336
7,582,313	10,864,782	34,079,917	59,021,625	13,597,733
80,684	—	152,555	321,009	97,267
6,978,218	—	17,399,502	53,966,994	20,744,111
14,289	14,473	30,179	29,054	78,261
1,155,958	1,363,754	3,614,081	5,159,114	16,633,580
—	11,567	17,804	12,004	19,396
—	1,098,857	2,324,710	2,153,777	4,267,036
57,468	13,784	13,700	19,091	58,695
4,629,243	1,309,496	1,653,745	3,155,336	13,206,536
—	—	15,984	—	—
—	—	1,854,147	—	—
11,914	89,296	30,846	30,002	5,700
996,088	8,166,052	3,536,529	5,054,758	1,271,048
—	—	—	—	28,236
—	—	—	—	5,647,167
64,338	220,445	450,753	281,561	22,632
5,483,714	20,618,965	61,349,327	47,340,894	5,491,879
—	—	11,519	—	—
—	—	1,396,780	—	—

表10 自用貨車運量按商品及距離分(續2)

中華民國103年

單位：公噸，噸公里

商 品 別 Commodity	距 離 別 Distance	項 目 Item	250—未滿300公里 250—Under 300Km	300—未滿350公里 300—Under 350Km
總計		噸數 Tonnage	999,125	480,956
		延噸公里 Ton-Kms	265,914,825	154,266,594
001 稻穀		噸數 Tonnage	5,731	—
		延噸公里 Ton-Kms	1,449,863	—
002 雜糧農作物		噸數 Tonnage	—	—
		延噸公里 Ton-Kms	—	—
003 特用作物		噸數 Tonnage	—	—
		延噸公里 Ton-Kms	—	—
004 蔬菜		噸數 Tonnage	256,977	11,745
		延噸公里 Ton-Kms	64,325,300	3,957,935
005 水果		噸數 Tonnage	16,581	16,307
		延噸公里 Ton-Kms	4,410,575	5,420,705
006 其他園藝作物		噸數 Tonnage	821	6,799
		延噸公里 Ton-Kms	205,346	2,175,702
007 豬		噸數 Tonnage	—	23,930
		延噸公里 Ton-Kms	—	7,179,141
008 其他禽畜產		噸數 Tonnage	18,695	13,738
		延噸公里 Ton-Kms	4,780,450	4,143,289
009 林產		噸數 Tonnage	—	—
		延噸公里 Ton-Kms	—	—
010 漁產		噸數 Tonnage	3,706	—
		延噸公里 Ton-Kms	1,000,666	—
011 原油		噸數 Tonnage	—	—
		延噸公里 Ton-Kms	—	—
012 砂、石及黏土		噸數 Tonnage	25,963	—
		延噸公里 Ton-Kms	6,962,384	—
013 其他礦產及土石		噸數 Tonnage	—	—
		延噸公里 Ton-Kms	—	—

Table 10 Truck-Carried Freightage for Private Use by
Commodity Items and Distance(Cont.2)

2014

Unit:M.T.,Ton-Km

[illegible]

表10 自用貨車運量按商品及距離分(續3)

中華民國103年

單位:公噸,噸公里

商 品 別 Commodity	距 離 別 Distance	項 目 Item	總 計 Total	未 滿 10 公 里 Under 10 Km
014 屠宰生肉及副產		噸數 Tonnage	1,326,952	309,373
		延噸公里 Ton-Kms	71,064,818	1,328,494
015 肉類保藏及加工品		噸數 Tonnage	593,801	212,193
		延噸公里 Ton-Kms	23,220,050	1,045,798
016 水產保藏及加工品		噸數 Tonnage	403,088	166,936
		延噸公里 Ton-Kms	19,565,646	891,428
017 蔬果保藏及加工品		噸數 Tonnage	956,753	332,907
		延噸公里 Ton-Kms	13,278,117	1,192,001
018 食用油脂及副產		噸數 Tonnage	676,254	185,368
		延噸公里 Ton-Kms	28,924,344	856,271
019 乳製品		噸數 Tonnage	985,160	245,213
		延噸公里 Ton-Kms	26,942,401	1,165,409
020 米		噸數 Tonnage	1,033,239	167,809
		延噸公里 Ton-Kms	46,616,005	816,160
021 製粉		噸數 Tonnage	677,059	145,797
		延噸公里 Ton-Kms	31,934,689	714,475
022 飼料		噸數 Tonnage	1,645,425	403,294
		延噸公里 Ton-Kms	71,946,971	1,540,316
023 糖果及烘焙炊蒸食品		噸數 Tonnage	1,151,782	356,889
		延噸公里 Ton-Kms	38,095,768	1,623,243
024 糖		噸數 Tonnage	611,610	450,630
		延噸公里 Ton-Kms	18,275,511	2,256,620
025 調味品		噸數 Tonnage	521,802	69,283
		延噸公里 Ton-Kms	45,890,550	369,119
026 其他食品		噸數 Tonnage	3,313,999	1,353,348
		延噸公里 Ton-Kms	89,128,142	7,166,644
027 酒精飲料		噸數 Tonnage	875,635	542,937
		延噸公里 Ton-Kms	10,054,635	1,383,656

Table 10 Truck-Carried Freightage for Private Use by
Commodity Items and Distance(Cont.3)

2014

Unit:M.T.,Ton-Km

10－未滿20公里 10－Under 20Km	20－未滿30公里 20－Under 30Km	30－未滿40公里 30－Under 40Km	40－未滿50公里 40－Under 50Km	50－未滿60公里 50－Under 60Km
441, 435	113, 813	23, 946	168, 436	33, 514
6, 343, 367	2, 604, 998	773, 000	6, 960, 705	1, 821, 651
129, 436	51, 574	36, 710	39, 684	777
1, 954, 963	1, 288, 591	1, 225, 086	1, 774, 648	44, 291
7, 983	9, 254	4, 806	24, 624	20, 766
116, 645	185, 070	149, 154	1, 132, 400	1, 066, 037
380, 403	141, 238	61, 202	37, 296	—
4, 771, 636	3, 101, 421	1, 867, 564	1, 491, 843	—
158, 870	100, 756	41, 135	56, 021	1, 242
2, 175, 627	2, 393, 828	1, 391, 662	2, 587, 199	62, 117
122, 665	191, 956	248, 858	63, 953	46, 532
1, 898, 189	4, 548, 497	8, 579, 444	2, 832, 967	2, 428, 009
171, 779	140, 075	119, 405	72, 123	36, 367
2, 402, 067	3, 193, 162	3, 863, 072	3, 058, 332	2, 070, 630
64, 084	101, 286	103, 710	17, 786	7, 979
908, 452	2, 464, 646	3, 533, 429	741, 468	430, 027
419, 483	144, 884	152, 181	88, 446	54, 240
6, 098, 601	3, 375, 514	4, 856, 704	3, 898, 130	3, 012, 375
256, 331	101, 812	97, 409	57, 912	68, 855
3, 116, 965	2, 292, 464	3, 315, 242	2, 543, 750	3, 542, 697
14, 187	11, 204	7, 575	9, 468	—
245, 650	249, 402	280, 159	432, 437	—
52, 780	53, 335	6, 609	66, 483	20, 928
701, 726	1, 249, 670	220, 023	2, 805, 894	1, 046, 637
723, 293	332, 962	273, 838	190, 602	137, 997
9, 848, 698	8, 014, 594	9, 451, 821	8, 160, 596	7, 372, 941
106, 381	166, 567	16, 269	15, 728	—
1, 400, 907	3, 850, 692	488, 069	693, 143	—

表10 自用貨車運量按商品及距離分(續4)

中華民國103年

單位：公噸，噸公里

商 品 別 Commodity	距 離 別 Distance	項 目 Item	60—未滿70公里 60—Under 70Km	70—未滿80公里 70—Under 80Km
014 屠宰生肉及副產		噸數 Tonnage	—	1,199
		延噸公里 Ton-Kms	—	89,940
015 肉類保藏及加工品		噸數 Tonnage	20,733	—
		延噸公里 Ton-Kms	1,244,000	—
016 水產保藏及加工品		噸數 Tonnage	4,627	61,517
		延噸公里 Ton-Kms	300,738	4,306,202
017 蔬果保藏及加工品		噸數 Tonnage	—	—
		延噸公里 Ton-Kms	—	—
018 食用油脂及副產		噸數 Tonnage	7,454	2,485
		延噸公里 Ton-Kms	447,246	186,352
019 乳製品		噸數 Tonnage	31,174	19,484
		延噸公里 Ton-Kms	2,031,453	1,493,772
020 米		噸數 Tonnage	199,011	6,016
		延噸公里 Ton-Kms	12,950,441	421,091
021 製粉		噸數 Tonnage	20,246	60,641
		延噸公里 Ton-Kms	1,237,973	4,549,939
022 飼料		噸數 Tonnage	35,925	15,136
		延噸公里 Ton-Kms	2,263,721	1,158,482
023 糖果及烘焙炊蒸食品		噸數 Tonnage	85,627	8,986
		延噸公里 Ton-Kms	5,420,924	666,786
024 糖		噸數 Tonnage	52,164	716
		延噸公里 Ton-Kms	3,129,852	53,710
025 調味品		噸數 Tonnage	8,897	8,826
		延噸公里 Ton-Kms	570,047	672,860
026 其他食品		噸數 Tonnage	53,254	37,976
		延噸公里 Ton-Kms	3,264,395	2,908,993
027 酒精飲料		噸數 Tonnage	13,354	3,668
		延噸公里 Ton-Kms	843,021	282,408

Table 10 Truck-Carried Freightage for Private Use by
Commodity Items and Distance(Cont.4)

2014				Unit:M.T.,Ton-Km
80－未滿90公里 80－Under 90Km	90－未滿100公里 90－Under 100Km	100－未滿150公里 100－Under 150Km	150－未滿200公里 150－Under 200Km	200－未滿250公里 200－Under 250Km
4,585	8,881	4,585	31,444	169,112
403,440	870,377	586,822	5,545,674	38,072,989
25,975	—	40,549	20,886	11,576
2,189,650	—	5,203,012	3,302,840	2,605,539
—	40,115	62,461	—	—
—	3,610,334	7,807,638	—	—
—	—	1,235	—	1,235
—	—	132,186	—	274,256
21,105	12,149	41,252	26,593	8,522
1,751,486	1,157,368	4,547,284	4,665,386	2,011,211
9,169	—	—	—	6,156
733,528	—	—	—	1,231,133
20,936	12,735	29,921	25,243	31,818
1,815,420	1,177,424	4,060,485	3,957,309	6,830,412
105,331	3,438	13,314	13,933	19,514
8,563,993	309,405	1,545,966	2,368,584	4,566,332
33,492	56,836	114,780	85,055	36,731
2,831,191	5,413,235	14,267,285	14,172,756	7,808,498
8,902	—	84,759	7,296	13,770
739,427	—	9,839,284	1,213,968	2,972,556
—	—	22,596	30,032	—
—	—	2,568,388	5,310,806	—
68,129	17,722	42,916	43,629	14,323
5,722,627	1,601,435	4,847,814	7,360,427	2,864,541
20,504	41,083	62,750	35,670	20,776
1,728,877	3,814,440	7,181,439	6,051,578	4,396,662
—	—	10,732	—	—
—	—	1,112,739	—	—

表10 自用貨車運量按商品及距離分(續5)

中華民國103年

單位：公噸，噸公里

商 品 別 Commodity	距 離 別 Distance	項 目 Item	250－未滿300公里 250－Under 300Km	300－未滿350公里 300－Under 350Km
014 屠宰生肉及副產	噸數 Tonnage 延噸公里 Ton-Kms		— —	8,899 2,865,326
015 肉類保藏及加工品	噸數 Tonnage 延噸公里 Ton-Kms		— —	— —
016 水產保藏及加工品	噸數 Tonnage 延噸公里 Ton-Kms		— —	— —
017 蔬果保藏及加工品	噸數 Tonnage 延噸公里 Ton-Kms		— —	— —
018 食用油脂及副產	噸數 Tonnage 延噸公里 Ton-Kms		— —	6,503 2,237,024
019 乳製品	噸數 Tonnage 延噸公里 Ton-Kms		— —	— —
020 米	噸數 Tonnage 延噸公里 Ton-Kms		— —	— —
021 製粉	噸數 Tonnage 延噸公里 Ton-Kms		— —	— —
022 飼料	噸數 Tonnage 延噸公里 Ton-Kms		4,941 1,250,163	— —
023 糖果及烘焙炊蒸食品	噸數 Tonnage 延噸公里 Ton-Kms		3,234 808,462	— —
024 糖	噸數 Tonnage 延噸公里 Ton-Kms		13,038 3,748,487	— —
025 調味品	噸數 Tonnage 延噸公里 Ton-Kms		11,121 2,980,314	21,784 6,861,879
026 其他食品	噸數 Tonnage 延噸公里 Ton-Kms		12,319 3,648,182	11,331 3,731,041
027 酒精飲料	噸數 Tonnage 延噸公里 Ton-Kms		— —	— —

Table 10 Truck-Carried Freightage for Private Use by
Commodity Items and Distance(Cont.5)

2014

Unit:M.T.,Ton-Km

350—未滿400公里 350—Under 400Km	400—未滿450公里 400—Under 450Km	450公里 以上 450Km and Over
7,729	—	—
2,798,035	—	—
3,706	—	—
1,341,632	—	—
—	—	—
—	—	—
1,235	—	—
447,210	—	—
6,799	—	—
2,454,283	—	—
—	—	—
—	—	—
—	—	—
—	—	—
—	—	—
—	—	—
—	—	—
—	—	—
—	—	—
—	—	—
—	—	—
—	—	—
—	—	—
—	15,039	—
—	6,015,537	—
6,298	—	—
2,387,241	—	—
—	—	—
—	—	—

表10 自用貨車運量按商品及距離分(續6)

中華民國103年

單位:公噸,噸公里

商 品 別 Commodity	距 離 別 Distance	項 目 Item	總 計 Total	未 滿 10 公 里 Under 10 Km
028 非酒精飲料		噸數 Tonnage	3,600,458	857,424
		延噸公里 Ton-Kms	96,855,270	3,733,682
029 菸		噸數 Tonnage	1,774	1,774
		延噸公里 Ton-Kms	6,791	6,791
030 棉、毛、絲麻及其 織布		噸數 Tonnage	771,474	225,392
		延噸公里 Ton-Kms	19,535,660	830,264
031 人造纖維及玻璃纖 維紡織品		噸數 Tonnage	283,628	93,298
		延噸公里 Ton-Kms	5,964,424	616,010
032 針織布		噸數 Tonnage	121,951	19,186
		延噸公里 Ton-Kms	4,603,560	64,361
033 不織布		噸數 Tonnage	68,928	40,669
		延噸公里 Ton-Kms	2,505,568	312,102
034 其他紡織品		噸數 Tonnage	783,255	254,656
		延噸公里 Ton-Kms	31,987,856	1,309,951
035 梭織成衣		噸數 Tonnage	728,869	237,890
		延噸公里 Ton-Kms	23,106,734	1,226,235
036 針織成衣		噸數 Tonnage	81,312	35,540
		延噸公里 Ton-Kms	1,325,572	236,395
037 紡織服飾品		噸數 Tonnage	381,815	45,209
		延噸公里 Ton-Kms	10,009,902	172,040
038 皮革		噸數 Tonnage	372,094	17,544
		延噸公里 Ton-Kms	14,882,354	87,719
039 鞋類製品		噸數 Tonnage	200,993	104,964
		延噸公里 Ton-Kms	3,759,157	430,743
040 其他皮革製品		噸數 Tonnage	23,848	6,220
		延噸公里 Ton-Kms	609,952	34,891
041 製材		噸數 Tonnage	1,775,302	329,021
		延噸公里 Ton-Kms	62,546,286	1,902,661

Table 10 Truck-Carried Freightage for Private Use by
Commodity Items and Distance(Cont.6)

2014

Unit:M.T.,Ton-Km

10—未滿20公里 10—Under 20Km	20—未滿30公里 20—Under 30Km	30—未滿40公里 30—Under 40Km	40—未滿50公里 40—Under 50Km	50—未滿60公里 50—Under 60Km
840, 079	907, 474	285, 689	288, 770	121, 176
11, 760, 654	21, 074, 059	9, 326, 726	12, 121, 286	6, 376, 121
—	—	—	—	—
—	—	—	—	—
204, 680	156, 014	66, 386	15, 174	9, 253
2, 529, 863	3, 564, 180	2, 252, 519	680, 330	494, 449
68, 415	71, 728	13, 207	13, 831	—
990, 105	1, 534, 702	478, 714	577, 701	—
12, 790	41, 719	15, 315	23, 877	3, 998
153, 548	980, 643	527, 445	1, 150, 329	207, 438
—	3, 666	—	—	5, 183
—	80, 650	—	—	260, 874
193, 419	45, 821	20, 058	56, 090	6, 783
2, 555, 354	1, 042, 462	617, 608	2, 250, 801	346, 826
200, 943	97, 721	118, 745	5, 508	15, 147
2, 618, 072	2, 430, 545	3, 598, 492	237, 655	781, 591
19, 567	—	23, 721	2, 485	—
195, 667	—	789, 153	104, 357	—
46, 313	31, 792	234, 820	20, 720	—
671, 842	789, 579	7, 272, 825	920, 016	—
24, 114	185, 046	91, 565	—	—
383, 663	4, 271, 926	2, 847, 767	—	—
59, 594	20, 052	5, 153	—	6, 607
917, 795	499, 580	170, 051	—	330, 337
6, 534	7, 827	—	—	—
78, 408	202, 621	—	—	—
486, 908	395, 447	157, 465	40, 951	21, 164
5, 991, 853	8, 439, 805	5, 342, 261	1, 714, 401	1, 137, 621

表10 自用貨車運量按商品及距離分(續7)

中華民國103年

單位：公噸，噸公里

商 品 別 Commodity	距 離 別 Distance	項 目 Item	60—未滿70公里 60—Under 70Km	70—未滿80公里 70—Under 80Km
028 非酒精飲料		噸數 Tonnage	56,920	9,254
		延噸公里 Ton-Kms	3,610,670	707,894
029 菸		噸數 Tonnage	—	—
		延噸公里 Ton-Kms	—	—
030 棉、毛、絲麻及其 織布		噸數 Tonnage	—	19,078
		延噸公里 Ton-Kms	—	1,430,880
031 人造纖維及玻璃纖 維紡織品		噸數 Tonnage	15,328	2,385
		延噸公里 Ton-Kms	919,652	183,612
032 針織布		噸數 Tonnage	—	—
		延噸公里 Ton-Kms	—	—
033 不織布		噸數 Tonnage	4,869	1,719
		延噸公里 Ton-Kms	309,048	123,734
034 其他紡織品		噸數 Tonnage	53,651	6,848
		延噸公里 Ton-Kms	3,220,865	527,843
035 梭織成衣		噸數 Tonnage	9,437	3,068
		延噸公里 Ton-Kms	606,789	242,410
036 針織成衣		噸數 Tonnage	—	—
		延噸公里 Ton-Kms	—	—
037 紡織服飾品		噸數 Tonnage	2,961	—
		延噸公里 Ton-Kms	183,600	—
038 皮革		噸數 Tonnage	—	—
		延噸公里 Ton-Kms	—	—
039 鞋類製品		噸數 Tonnage	—	—
		延噸公里 Ton-Kms	—	—
040 其他皮革製品		噸數 Tonnage	—	—
		延噸公里 Ton-Kms	—	—
041 製材		噸數 Tonnage	56,248	130,695
		延噸公里 Ton-Kms	3,640,083	9,202,339

Table 10 Truck-Carried Freightage for Private Use by
Commodity Items and Distance(Cont.7)

2014

Unit:M.T.,Ton-Km

80—未滿90公里 80—Under 90Km	90—未滿100公里 90—Under 100Km	100—未滿150公里 100—Under 150Km	150—未滿200公里 150—Under 200Km	200—未滿250公里 200—Under 250Km
5,478	81,368	116,301	24,286	—
460,187	7,555,590	14,550,256	3,706,513	—
—	—	—	—	—
—	—	—	—	—
48,778	14,786	—	4,560	7,373
3,969,773	1,375,078	—	766,047	1,642,277
3,021	—	—	2,416	—
262,792	—	—	401,136	—
—	—	—	—	—
—	—	—	—	—
—	7,590	5,232	—	—
—	728,655	690,505	—	—
4,987	—	106,082	712	3,119
421,782	—	10,627,656	116,845	723,793
3,820	—	1,985	3,108	—
340,014	—	268,035	539,694	—
—	—	—	—	—
—	—	—	—	—
—	—	—	—	—
—	—	—	—	—
11,498	—	18,069	24,258	—
988,856	—	2,421,220	3,881,203	—
—	—	—	—	2,090
—	—	—	—	453,085
—	3,267	—	—	—
—	294,032	—	—	—
18,484	40,584	14,456	39,924	43,953
1,558,589	3,894,027	2,096,174	7,334,974	10,291,498

表10 自用貨車運量按商品及距離分(續8)

中華民國103年

單位：公噸，噸公里

商 品 別 Commodity	距 離 別 Distance	項 目 Item	250—未滿300公里 250—Under 300Km	300—未滿350公里 300—Under 350Km
028 非酒精飲料		噸數 Tonnage	—	6,239
		延噸公里 Ton-Kms	—	1,871,632
029 菸		噸數 Tonnage	—	—
		延噸公里 Ton-Kms	—	—
030 棉、毛、絲麻及其 織布		噸數 Tonnage	—	—
		延噸公里 Ton-Kms	—	—
031 人造纖維及玻璃纖 維紡織品		噸數 Tonnage	—	—
		延噸公里 Ton-Kms	—	—
032 針織布		噸數 Tonnage	—	5,066
		延噸公里 Ton-Kms	—	1,519,796
033 不織布		噸數 Tonnage	—	—
		延噸公里 Ton-Kms	—	—
034 其他紡織品		噸數 Tonnage	31,029	—
		延噸公里 Ton-Kms	8,226,070	—
035 梭織成衣		噸數 Tonnage	—	20,517
		延噸公里 Ton-Kms	—	6,319,312
036 針織成衣		噸數 Tonnage	—	—
		延噸公里 Ton-Kms	—	—
037 紡織服飾品		噸數 Tonnage	—	—
		延噸公里 Ton-Kms	—	—
038 皮革		噸數 Tonnage	—	—
		延噸公里 Ton-Kms	—	—
039 鞋類製品		噸數 Tonnage	—	633
		延噸公里 Ton-Kms	—	197,593
040 其他皮革製品		噸數 Tonnage	—	—
		延噸公里 Ton-Kms	—	—
041 製材		噸數 Tonnage	—	—
		延噸公里 Ton-Kms	—	—

Table 10 Truck-Carried Freightage for Private Use by
Commodity Items and Distance(Cont.8)

2014

Unit:M.T.,Ton-Km

350—未滿400公里 350—Under 400Km	400—未滿450公里 400—Under 450Km	450公里 以上 450Km and Over
—	—	—
—	—	—
—	—	—
—	—	—
—	—	—
—	—	—
—	—	—
—	—	—
—	—	—
—	—	—
—	—	—
—	—	—
—	—	—
—	—	—
10,980	—	—
3,897,890	—	—
—	—	—
—	—	—
—	—	—
—	—	—
—	—	—
—	—	—
—	—	—
—	1,900	—
—	759,973	—
—	—	—
—	—	—
—	—	—
—	—	—

表10 自用貨車運量按商品及距離分(續9)

中華民國103年

單位:公噸, 噸公里

商 品 別 Commodity	距 離 別 Distance	項 目 Item	總 計 Total	未 滿 10 公 里 Under 10 Km
042 合板及組合木材		噸數 Tonnage	3,761,670	1,228,598
		延噸公里 Ton-Kms	114,397,037	5,677,601
043 木竹籐製品		噸數 Tonnage	1,770,911	631,808
		延噸公里 Ton-Kms	41,248,846	2,799,865
044 紙漿及紙		噸數 Tonnage	1,455,869	412,109
		延噸公里 Ton-Kms	58,101,541	2,188,805
045 紙製品		噸數 Tonnage	3,769,353	987,466
		延噸公里 Ton-Kms	175,369,901	4,903,133
046 印刷		噸數 Tonnage	222,177	56,406
		延噸公里 Ton-Kms	4,755,869	239,024
047 石油煉製品		噸數 Tonnage	3,174,660	547,692
		延噸公里 Ton-Kms	105,347,832	3,184,056
048 焦炭及其他煤製品		噸數 Tonnage	395,454	65,498
		延噸公里 Ton-Kms	7,155,120	418,221
049 基本化學材料		噸數 Tonnage	3,022,004	422,048
		延噸公里 Ton-Kms	177,639,271	2,266,431
050 石油化工原料		噸數 Tonnage	1,031,574	76,119
		延噸公里 Ton-Kms	99,125,371	314,077
051 化學肥料		噸數 Tonnage	2,531,096	1,840,065
		延噸公里 Ton-Kms	41,369,020	6,643,842
052 塑膠(合成樹脂)		噸數 Tonnage	1,797,934	755,206
		延噸公里 Ton-Kms	56,510,006	2,628,802
053 合成橡膠		噸數 Tonnage	339,262	52,180
		延噸公里 Ton-Kms	15,176,194	320,244
054 合成纖維		噸數 Tonnage	203,902	7,138
		延噸公里 Ton-Kms	11,946,924	10,955
055 其他人造纖維		噸數 Tonnage	1,881	291
		延噸公里 Ton-Kms	19,950	872

Table 10 Truck-Carried Freightage for Private Use by
Commodity Items and Distance(Cont.9)

2014				Unit:M.T.,Ton-Km
10—未滿20公里 10—Under 20Km	20—未滿30公里 20—Under 30Km	30—未滿40公里 30—Under 40Km	40—未滿50公里 40—Under 50Km	50—未滿60公里 50—Under 60Km
1, 124, 658	571, 719	189, 794	164, 667	148, 473
14, 510, 355	13, 452, 898	6, 285, 153	7, 084, 930	7, 642, 613
411, 987	291, 336	212, 870	37, 510	73, 521
5, 405, 515	6, 925, 743	7, 101, 791	1, 570, 932	3, 865, 637
396, 561	177, 497	72, 644	53, 333	18, 896
4, 834, 848	4, 643, 794	2, 280, 432	2, 246, 127	1, 053, 212
841, 114	527, 900	358, 113	167, 314	96, 690
11, 385, 135	12, 624, 960	11, 926, 291	7, 186, 874	5, 065, 872
75, 876	23, 564	30, 902	29, 426	3, 004
1, 113, 523	556, 894	1, 053, 180	1, 283, 390	150, 211
908, 259	719, 571	186, 277	353, 827	82, 502
11, 890, 219	16, 653, 122	6, 128, 683	15, 620, 846	4, 451, 213
64, 478	263, 752	—	1, 726	—
842, 809	5, 825, 032	—	69, 058	—
467, 108	371, 731	457, 161	193, 123	111, 167
6, 382, 548	9, 140, 975	15, 007, 839	8, 432, 865	6, 068, 603
95, 143	155, 273	31, 942	43, 551	63, 379
1, 374, 827	3, 860, 565	1, 115, 297	1, 948, 975	3, 457, 392
296, 527	67, 796	22, 999	108, 390	22, 369
3, 844, 349	1, 495, 034	744, 825	4, 647, 426	1, 255, 249
292, 736	121, 262	146, 887	156, 245	77, 759
3, 576, 465	3, 090, 416	4, 866, 131	6, 462, 880	4, 364, 668
38, 842	70, 192	102, 174	13, 045	—
439, 484	1, 586, 413	3, 206, 479	573, 958	—
90, 086	23, 570	—	7, 403	12, 586
1, 445, 813	557, 574	—	303, 533	726, 999
1, 590	—	—	—	—
19, 078	—	—	—	—

表10 自用貨車運量按商品及距離分(續10)

中華民國103年

單位：公噸，噸公里

商 品 別 Commodity	距 離 別 Distance	項 目 Item	60—未滿70公里 60—Under 70Km	70—未滿80公里 70—Under 80Km
042 合板及組合木材		噸數 Tonnage	38,199	863
		延噸公里 Ton-Kms	2,435,626	63,886
043 木竹籐製品		噸數 Tonnage	26,512	5,482
		延噸公里 Ton-Kms	1,707,303	402,789
044 紙漿及紙		噸數 Tonnage	51,777	10,765
		延噸公里 Ton-Kms	3,390,564	783,961
045 紙製品		噸數 Tonnage	71,528	102,334
		延噸公里 Ton-Kms	4,549,847	7,460,891
046 印刷		噸數 Tonnage	688	—
		延噸公里 Ton-Kms	44,928	—
047 石油煉製品		噸數 Tonnage	103,342	11,550
		延噸公里 Ton-Kms	6,609,629	874,696
048 焦炭及其他煤製品		噸數 Tonnage	—	—
		延噸公里 Ton-Kms	—	—
049 基本化學材料		噸數 Tonnage	245,917	104,300
		延噸公里 Ton-Kms	15,952,681	7,839,121
050 石油化工原料		噸數 Tonnage	—	—
		延噸公里 Ton-Kms	—	—
051 化學肥料		噸數 Tonnage	28,964	13,387
		延噸公里 Ton-Kms	1,779,291	972,326
052 塑膠(合成樹脂)		噸數 Tonnage	79,658	27,380
		延噸公里 Ton-Kms	5,110,306	1,948,384
053 合成橡膠		噸數 Tonnage	15,731	1,532
		延噸公里 Ton-Kms	943,858	113,386
054 合成纖維		噸數 Tonnage	—	3,867
		延噸公里 Ton-Kms	—	279,260
055 其他人造纖維		噸數 Tonnage	—	—
		延噸公里 Ton-Kms	—	—

Table 10 Truck-Carried Freightage for Private Use by
Commodity Items and Distance(Cont.10)

2014				Unit:M.T.,Ton-Km
80—未滿90公里 80—Under 90Km	90—未滿100公里 90—Under 100Km	100—未滿150公里 100—Under 150Km	150—未滿200公里 150—Under 200Km	200—未滿250公里 200—Under 250Km
8,468	6,898	103,065	77,440	40,415
717,518	641,086	12,487,917	12,836,323	8,488,761
—	12,665	53,521	7,949	—
—	1,220,833	7,292,670	1,414,850	—
6,458	11,186	233,569	1,140	—
561,834	1,010,260	30,652,177	174,396	—
54,428	48,147	150,810	171,271	67,862
4,655,664	4,401,058	18,522,694	29,723,179	14,179,841
229	—	382	1,700	—
19,255	—	40,496	254,968	—
46,147	37,732	75,422	22,739	43,994
3,949,150	3,599,662	8,082,800	4,063,397	10,460,385
—	—	—	—	—
—	—	—	—	—
49,229	152,725	145,239	113,862	99,875
4,051,209	14,239,741	17,540,270	20,005,597	22,363,768
10,067	—	432,955	74,774	23,809
885,928	—	60,680,974	12,830,035	5,065,938
5,700	5,066	21,794	87,048	—
455,984	481,316	2,397,663	13,753,743	—
—	15,579	87,257	1,554	8,344
—	1,518,011	11,286,100	309,245	1,806,956
4,264	—	1,122	35,702	2,210
368,027	—	127,931	6,336,413	475,125
—	—	54,070	—	—
—	—	6,948,912	—	—
—	—	—	—	—
—	—	—	—	—

表10 自用貨車運量按商品及距離分(續11)

中華民國103年

單位：公噸，噸公里

商 品 別 Commodity	距 離 別 Distance	項 目 Item	250—未滿300公里 250—Under 300Km	300—未滿350公里 300—Under 350Km
042 合板及組合木材	噸數 Tonnage 延噸公里 Ton-Kms		— —	— —
043 木竹籐製品	噸數 Tonnage 延噸公里 Ton-Kms		5,750 1,540,918	— —
044 紙漿及紙	噸數 Tonnage 延噸公里 Ton-Kms		— —	— —
045 紙製品	噸數 Tonnage 延噸公里 Ton-Kms		76,043 20,030,353	— —
046 印刷	噸數 Tonnage 延噸公里 Ton-Kms		— —	— —
047 石油煉製品	噸數 Tonnage 延噸公里 Ton-Kms		35,606 9,779,974	— —
048 焦炭及其他煤製品	噸數 Tonnage 延噸公里 Ton-Kms		— —	— —
049 基本化學材料	噸數 Tonnage 延噸公里 Ton-Kms		44,622 13,028,367	39,207 13,592,788
050 石油化工原料	噸數 Tonnage 延噸公里 Ton-Kms		9,035 2,611,250	15,526 4,980,113
051 化學肥料	噸數 Tonnage 延噸公里 Ton-Kms		10,992 2,897,972	— —
052 塑膠(合成樹脂)	噸數 Tonnage 延噸公里 Ton-Kms		1,640 423,204	6,332 1,899,745
053 合成橡膠	噸數 Tonnage 延噸公里 Ton-Kms		— —	2,268 684,876
054 合成纖維	噸數 Tonnage 延噸公里 Ton-Kms		— —	5,182 1,673,878
055 其他人造纖維	噸數 Tonnage 延噸公里 Ton-Kms		— —	— —

Table 10 Truck-Carried Freightage for Private Use by
Commodity Items and Distance(Cont.11)

2014

Unit:M.T.,Ton-Km

350—未滿400公里 350—Under 400Km	400—未滿450公里 400—Under 450Km	450公里 以上 450Km and Over
44, 048	14, 365	—
16, 312, 032	5, 760, 338	—
—	—	—
—	—	—
—	9, 933	—
—	4, 281, 131	—
28, 936	19, 396	—
10, 995, 542	7, 758, 567	—
—	—	—
—	—	—
—	—	—
—	—	—
—	—	—
—	—	—
4, 691	—	—
1, 726, 468	—	—
—	—	—
—	—	—
—	—	—
—	—	—
20, 093	—	—
7, 218, 693	—	—
—	—	—
—	—	—
—	—	—
—	—	—
—	—	—
—	—	—

表10 自用貨車運量按商品及距離分(續12)

中華民國103年

單位：公噸，噸公里

商 品 別 Commodity	距 離 別 Distance	項 目 Item	總 計 Total	未 滿 10 公 里 Under 10 Km
056 農藥及衛生用藥		噸數 Tonnage	580,918	343,711
		延噸公里 Ton-Kms	6,009,074	1,117,933
057 塗料、染料及顏料		噸數 Tonnage	846,039	487,158
		延噸公里 Ton-Kms	17,759,092	1,912,524
058 清潔用品及化妝品		噸數 Tonnage	1,022,207	171,581
		延噸公里 Ton-Kms	45,436,293	972,476
059 其他化學製品		噸數 Tonnage	803,259	172,167
		延噸公里 Ton-Kms	39,523,296	899,772
060 醫療藥品		噸數 Tonnage	122,522	3,414
		延噸公里 Ton-Kms	6,279,264	6,824
061 橡膠製品		噸數 Tonnage	1,243,055	172,980
		延噸公里 Ton-Kms	57,475,231	779,588
062 塑膠製品		噸數 Tonnage	5,266,595	1,687,534
		延噸公里 Ton-Kms	184,986,117	7,831,911
063 玻璃及其製品		噸數 Tonnage	732,852	220,557
		延噸公里 Ton-Kms	37,551,311	996,295
064 陶瓷製品		噸數 Tonnage	234,279	71,858
		延噸公里 Ton-Kms	15,283,831	372,260
065 水泥		噸數 Tonnage	7,841,048	3,138,063
		延噸公里 Ton-Kms	230,253,869	18,059,579
066 水泥製品		噸數 Tonnage	85,185,550	41,292,799
		延噸公里 Ton-Kms	1,101,289,405	229,916,849
067 其他非金屬礦物製品		噸數 Tonnage	5,494,527	1,514,028
		延噸公里 Ton-Kms	113,054,347	8,062,287
068 生鐵及粗鋼		噸數 Tonnage	4,609,312	2,390,995
		延噸公里 Ton-Kms	86,908,211	6,283,567
069 鋼鐵初級製品		噸數 Tonnage	12,582,402	3,439,118
		延噸公里 Ton-Kms	487,594,988	16,406,917

Table 10 Truck-Carried Freightage for Private Use by
Commodity Items and Distance(Cont.12)

2014

Unit:M.T.,Ton-Km

10－未滿20公里 10－Under 20Km	20－未滿30公里 20－Under 30Km	30－未滿40公里 30－Under 40Km	40－未滿50公里 40－Under 50Km	50－未滿60公里 50－Under 60Km
141,945	41,419	49,653	—	—
1,759,586	991,004	1,489,590	—	—
149,613	77,971	37,135	8,336	6,056
2,026,660	1,859,361	1,270,070	372,464	351,246
100,615	279,365	80,276	26,708	124,648
1,541,358	6,504,228	2,737,458	1,167,660	6,538,274
167,533	59,594	78,089	108,558	54,097
2,383,172	1,455,207	2,707,724	4,716,682	2,868,885
—	44,922	29,069	—	4,461
—	1,064,447	995,760	—	225,242
250,317	379,708	46,475	54,452	60,676
3,234,874	8,950,077	1,507,200	2,383,802	3,265,497
1,238,567	661,933	349,647	251,495	173,218
16,707,742	15,724,052	11,723,080	10,942,540	9,091,477
199,565	39,485	51,117	3,100	5,512
2,614,351	1,023,602	1,617,710	130,203	290,108
38,511	20,228	15,713	1,992	1,482
478,260	543,477	516,522	83,680	74,120
2,083,846	756,872	281,558	154,091	38,543
27,387,518	17,471,649	9,581,026	6,768,908	2,107,912
29,877,922	9,451,788	2,438,891	744,243	335,361
409,680,291	221,608,012	82,037,357	32,188,377	17,562,279
2,522,375	410,630	358,682	155,842	207,269
32,556,988	9,372,921	11,616,790	6,486,692	10,885,404
682,288	420,757	552,659	193,210	89,877
8,835,406	10,289,382	19,627,053	8,527,858	4,681,773
2,709,498	2,132,366	1,329,229	532,743	344,069
37,026,849	50,547,090	44,137,727	23,045,343	18,342,045

表10 自用貨車運量按商品及距離分(續13)

中華民國103年

單位：公噸，噸公里

商 品 別 Commodity	距 離 別 Distance	項 目 Item	60—未滿70公里 60—Under 70Km	70—未滿80公里 70—Under 80Km
056 農藥及衛生用藥		噸數 Tonnage	—	—
		延噸公里 Ton-Kms	—	—
057 塗料、染料及顏料		噸數 Tonnage	7,049	5,364
		延噸公里 Ton-Kms	430,891	406,219
058 清潔用品及化妝品		噸數 Tonnage	40,097	50,044
		延噸公里 Ton-Kms	2,530,644	3,529,576
059 其他化學製品		噸數 Tonnage	15,662	34,872
		延噸公里 Ton-Kms	984,362	2,631,331
060 醫療藥品		噸數 Tonnage	—	—
		延噸公里 Ton-Kms	—	—
061 橡膠製品		噸數 Tonnage	82,205	16,091
		延噸公里 Ton-Kms	5,152,703	1,148,424
062 塑膠製品		噸數 Tonnage	146,681	61,593
		延噸公里 Ton-Kms	9,292,151	4,484,764
063 玻璃及其製品		噸數 Tonnage	27,218	9,441
		延噸公里 Ton-Kms	1,769,092	666,538
064 陶瓷製品		噸數 Tonnage	917	2,815
		延噸公里 Ton-Kms	62,348	208,325
065 水泥		噸數 Tonnage	52,147	445,600
		延噸公里 Ton-Kms	3,306,545	32,942,735
066 水泥製品		噸數 Tonnage	394,401	86,339
		延噸公里 Ton-Kms	25,461,621	6,270,101
067 其他非金屬礦物製品		噸數 Tonnage	79,971	64,531
		延噸公里 Ton-Kms	5,223,878	4,842,411
068 生鐵及粗鋼		噸數 Tonnage	36,422	60,851
		延噸公里 Ton-Kms	2,362,880	4,372,614
069 鋼鐵初級製品		噸數 Tonnage	180,102	200,649
		延噸公里 Ton-Kms	11,690,242	14,951,721

Table 10 Truck-Carried Freightage for Private Use by
Commodity Items and Distance(Cont.13)

2014

Unit:M.T.,Ton-Km

80—未滿90公里 80—Under 90Km	90—未滿100公里 90—Under 100Km	100—未滿150公里 100—Under 150Km	150—未滿200公里 150—Under 200Km	200—未滿250公里 200—Under 250Km
—	—	—	4,190	—
—	—	—	650,961	—
23,202	—	—	44,156	—
1,859,843	—	—	7,269,814	—
29,264	4,451	91,934	—	5,806
2,465,447	427,317	11,332,028	—	1,161,189
12,342	5,987	28,334	20,200	15,391
1,018,213	589,639	3,381,330	3,464,038	3,232,190
4,360	—	36,294	—	—
357,554	—	3,629,437	—	—
4,442	20,358	68,320	28,113	38,996
355,356	1,955,351	8,567,384	4,835,974	9,258,584
114,278	86,043	266,218	101,362	55,632
9,481,945	8,146,135	31,856,709	17,312,581	11,825,850
2,932	37,000	54,231	11,970	43,335
257,997	3,348,398	6,504,908	1,954,517	9,474,496
7,106	5,960	41,253	13,376	—
604,014	536,392	5,017,469	2,474,483	—
20,794	2,920	702,470	137,901	3,156
1,724,905	262,840	79,545,957	24,274,905	662,839
69,917	81,221	229,086	74,672	108,911
5,990,561	7,882,329	26,851,990	13,187,980	22,651,658
28,176	16,462	83,642	15,971	36,948
2,335,403	1,531,583	9,457,512	2,641,880	8,040,598
91,823	4,576	36,202	24,686	—
7,415,279	448,414	3,783,496	3,953,720	—
130,010	193,552	537,866	396,969	359,448
10,700,956	18,428,809	63,839,763	69,889,503	75,836,462

表10 自用貨車運量按商品及距離分(續14)

中華民國103年

單位：公噸，噸公里

商 品 別 Commodity	距 離 別 Distance	項 目 Item	250－未滿300公里 250－Under 300Km	300－未滿350公里 300－Under 350Km
056 農藥及衛生用藥		噸數 Tonnage	—	—
		延噸公里 Ton-Kms	—	—
057 塗料、染料及顏料		噸數 Tonnage	—	—
		延噸公里 Ton-Kms	—	—
058 清潔用品及化妝品		噸數 Tonnage	17,418	—
		延噸公里 Ton-Kms	4,528,638	—
059 其他化學製品		噸數 Tonnage	—	30,433
		延噸公里 Ton-Kms	—	9,190,751
060 醫療藥品		噸數 Tonnage	—	—
		延噸公里 Ton-Kms	—	—
061 橡膠製品		噸數 Tonnage	8,903	11,019
		延噸公里 Ton-Kms	2,359,367	3,721,050
062 塑膠製品		噸數 Tonnage	55,576	11,118
		延噸公里 Ton-Kms	15,029,657	3,335,417
063 玻璃及其製品		噸數 Tonnage	27,389	—
		延噸公里 Ton-Kms	6,903,096	—
064 陶瓷製品		噸數 Tonnage	6,534	—
		延噸公里 Ton-Kms	1,862,207	—
065 水泥		噸數 Tonnage	15,391	7,696
		延噸公里 Ton-Kms	3,847,844	2,308,707
066 水泥製品		噸數 Tonnage	—	—
		延噸公里 Ton-Kms	—	—
067 其他非金屬礦物製品		噸數 Tonnage	—	—
		延噸公里 Ton-Kms	—	—
068 生鐵及粗鋼		噸數 Tonnage	24,968	—
		延噸公里 Ton-Kms	6,326,769	—
069 鋼鐵初級製品		噸數 Tonnage	24,754	30,643
		延噸公里 Ton-Kms	6,726,511	10,216,427

Table 10 Truck-Carried Freightage for Private Use by
Commodity Items and Distance(Cont.14)

2014

Unit:M.T.,Ton-Km

350—未滿400公里 350—Under 400Km	400—未滿450公里 400—Under 450Km	450公里 以上 450Km and Over
—	—	—
—	—	—
—	—	—
—	—	—
—	—	—
—	—	—
—	—	—
—	—	—
—	—	—
—	—	—
—	—	—
5,700	—	—
2,200,106	—	—
—	—	—
—	—	—
6,534	—	—
2,450,274	—	—
—	—	—
—	—	—
—	—	—
—	—	—
—	—	—
—	—	—
—	—	—
33,408	7,978	—
12,266,306	3,542,317	—

表10 自用貨車運量按商品及距離分(續15)

中華民國103年

單位:公噸,噸公里

商 品 別 Commodity	距 離 別 Distance	項 目 Item	總 計 Total	未 滿 10 公 里 Under 10 Km
070 鋁		噸數 Tonnage	1,609,150	350,727
		延噸公里 Ton-Kms	61,909,963	1,244,624
071 其它金屬		噸數 Tonnage	3,066,557	951,353
		延噸公里 Ton-Kms	90,513,749	4,214,102
072 金屬手工具及模具		噸數 Tonnage	4,488,478	1,814,270
		延噸公里 Ton-Kms	93,822,151	8,024,410
073 金屬結構及建築組 件		噸數 Tonnage	3,717,761	1,496,530
		延噸公里 Ton-Kms	67,256,849	7,906,587
074 金屬容器		噸數 Tonnage	1,133,010	394,893
		延噸公里 Ton-Kms	28,061,335	2,095,027
075 其他金屬製品		噸數 Tonnage	5,825,477	2,412,197
		延噸公里 Ton-Kms	129,243,119	12,142,603
076 半導體		噸數 Tonnage	29,931	21
		延噸公里 Ton-Kms	1,926,138	106
077 被動電子元件		噸數 Tonnage	37,315	13,679
		延噸公里 Ton-Kms	673,194	54,179
078 印刷電路板		噸數 Tonnage	445,460	204,151
		延噸公里 Ton-Kms	12,696,610	1,083,502
079 光電材料及元件		噸數 Tonnage	199,341	1,242
		延噸公里 Ton-Kms	4,521,616	2,484
080 其他電子零組件		噸數 Tonnage	192,361	26,181
		延噸公里 Ton-Kms	7,978,049	120,764
081 電腦產品		噸數 Tonnage	481	—
		延噸公里 Ton-Kms	24,884	—
082 電腦週邊設備		噸數 Tonnage	10,122	764
		延噸公里 Ton-Kms	624,617	4,584
083 通訊傳播設備		噸數 Tonnage	777,579	272,437
		延噸公里 Ton-Kms	23,432,463	1,945,058

Table 10 Truck-Carried Freightage for Private Use by
Commodity Items and Distance(Cont.15)

2014				Unit:M.T.,Ton-Km
10－未滿20公里 10－Under 20Km	20－未滿30公里 20－Under 30Km	30－未滿40公里 30－Under 40Km	40－未滿50公里 40－Under 50Km	50－未滿60公里 50－Under 60Km
341,735	320,838	248,647	101,759	35,812
4,788,217	7,803,430	8,420,300	4,321,103	1,954,991
689,142	639,036	317,497	92,464	25,243
9,787,258	14,379,190	10,312,507	4,211,795	1,365,018
1,155,756	555,257	356,572	145,079	114,324
15,596,701	13,396,310	11,956,362	6,360,169	5,858,342
1,125,160	510,690	223,520	127,766	96,840
15,046,017	12,191,302	7,147,745	5,535,810	5,126,426
320,272	92,932	118,539	35,569	22,205
4,423,959	2,221,503	4,032,963	1,546,608	1,174,121
1,300,458	807,419	602,613	215,678	81,556
17,766,766	19,139,109	20,263,882	9,297,473	4,251,529
—	—	10,347	1,463	2,342
—	—	331,108	71,681	117,118
5,348	12,605	—	—	5,683
58,831	264,691	—	—	295,493
56,201	38,674	68,629	7,532	10,225
778,609	917,210	2,183,801	311,196	575,305
31,701	129,873	36,525	—	—
459,533	2,963,862	1,095,737	—	—
27,948	5,075	54,795	41,279	14,071
417,226	116,967	1,961,795	1,733,452	800,760
246	—	117	—	—
2,952	—	4,574	—	—
6,824	652	209	—	—
118,140	13,513	6,470	—	—
216,794	60,641	32,273	86,117	35,026
2,843,624	1,327,524	1,115,601	3,772,302	1,776,176

表10 自用貨車運量按商品及距離分(續16)

中華民國103年

單位：公噸，噸公里

商 品 別 Commodity	距 離 別 Distance	項 目 Item	60—未滿70公里 60—Under 70Km	70—未滿80公里 70—Under 80Km
070 鋁		噸數 Tonnage	42,099	40,647
		延噸公里 Ton-Kms	2,649,420	2,873,676
071 其它金屬		噸數 Tonnage	12,436	27,234
		延噸公里 Ton-Kms	785,705	1,980,933
072 金屬手工具及模具		噸數 Tonnage	31,649	15,908
		延噸公里 Ton-Kms	1,934,471	1,142,652
073 金屬結構及建築組 件		噸數 Tonnage	48,616	20,034
		延噸公里 Ton-Kms	3,099,298	1,412,777
074 金屬容器		噸數 Tonnage	61,591	41,294
		延噸公里 Ton-Kms	4,006,500	3,069,520
075 其他金屬製品		噸數 Tonnage	73,703	53,588
		延噸公里 Ton-Kms	4,682,233	4,011,536
076 半導體		噸數 Tonnage	9,235	—
		延噸公里 Ton-Kms	610,409	—
077 被動電子元件		噸數 Tonnage	—	—
		延噸公里 Ton-Kms	—	—
078 印刷電路板		噸數 Tonnage	6,940	13,880
		延噸公里 Ton-Kms	439,541	1,001,690
079 光電材料及元件		噸數 Tonnage	—	—
		延噸公里 Ton-Kms	—	—
080 其他電子零組件		噸數 Tonnage	3,399	2,911
		延噸公里 Ton-Kms	216,351	203,752
081 電腦產品		噸數 Tonnage	—	—
		延噸公里 Ton-Kms	—	—
082 電腦週邊設備		噸數 Tonnage	—	—
		延噸公里 Ton-Kms	—	—
083 通訊傳播設備		噸數 Tonnage	2,600	21,845
		延噸公里 Ton-Kms	155,994	1,647,218

Table 10 Truck-Carried Freightage for Private Use by
Commodity Items and Distance(Cont.16)

2014				Unit:M.T.,Ton-Km
80－未滿90公里 80－Under 90Km	90－未滿100公里 90－Under 100Km	100－未滿150公里 100－Under 150Km	150－未滿200公里 150－Under 200Km	200－未滿250公里 200－Under 250Km
6,522	14,086	13,239	36,696	—
521,781	1,275,728	1,559,435	6,187,294	—
122,608	7,285	107,471	27,464	16,194
9,960,791	706,607	13,169,279	4,358,066	3,414,553
197,260	16,874	72,836	11,322	213
16,962,185	1,552,452	8,625,858	1,848,483	43,245
14,002	12,463	7,882	23,454	10,805
1,125,551	1,162,246	978,713	4,039,220	2,485,157
11,376	6,300	20,642	5,883	247
910,072	604,844	2,526,687	998,755	55,590
13,754	69,466	149,358	24,735	10,601
1,157,788	6,261,640	19,753,103	4,251,023	2,392,067
—	—	6,522	—	—
—	—	795,716	—	—
—	—	—	—	—
—	—	—	—	—
—	13,880	17,350	—	—
—	1,325,563	1,841,446	—	—
—	—	—	—	—
—	—	—	—	—
1,214	—	4,866	10,622	—
103,198	—	566,729	1,737,055	—
—	—	117	—	—
—	—	17,358	—	—
—	—	—	—	—
—	—	—	—	—
19,676	—	—	3,935	—
1,613,435	—	—	676,852	—

表10 自用貨車運量按商品及距離分(續17)

中華民國103年

單位：公噸，噸公里

商 品 別 Commodity	距 離 別 Distance	項 目 Item	250—未滿300公里 250—Under 300Km	300—未滿350公里 300—Under 350Km
070 鋁		噸數 Tonnage	12,324	30,428
		延噸公里 Ton-Kms	3,672,623	9,881,087
071 其它金屬		噸數 Tonnage	—	2,838
		延噸公里 Ton-Kms	—	865,487
072 金屬手工具及模具		噸數 Tonnage	—	—
		延噸公里 Ton-Kms	—	—
073 金屬結構及建築組 件		噸數 Tonnage	—	—
		延噸公里 Ton-Kms	—	—
074 金屬容器		噸數 Tonnage	—	1,267
		延噸公里 Ton-Kms	—	395,186
075 其他金屬製品		噸數 Tonnage	1,235	—
		延噸公里 Ton-Kms	311,305	—
076 半導體		噸數 Tonnage	—	—
		延噸公里 Ton-Kms	—	—
077 被動電子元件		噸數 Tonnage	—	—
		延噸公里 Ton-Kms	—	—
078 印刷電路板		噸數 Tonnage	7,996	—
		延噸公里 Ton-Kms	2,238,747	—
079 光電材料及元件		噸數 Tonnage	—	—
		延噸公里 Ton-Kms	—	—
080 其他電子零組件		噸數 Tonnage	—	—
		延噸公里 Ton-Kms	—	—
081 電腦產品		噸數 Tonnage	—	—
		延噸公里 Ton-Kms	—	—
082 電腦週邊設備		噸數 Tonnage	1,673	—
		延噸公里 Ton-Kms	481,910	—
083 通訊傳播設備		噸數 Tonnage	26,235	—
		延噸公里 Ton-Kms	6,558,679	—

Table 10 Truck-Carried Freightage for Private Use by
Commodity Items and Distance(Cont.17)

2014

Unit:M.T.,Ton-Km

[illegible]

表10 自用貨車運量按商品及距離分(續18)

中華民國103年

單位:公噸,噸公里

商 品 別 Commodity	距 離 別 Distance	項 目 Item	總 計 Total	未 滿 10 公 里 Under 10 Km
084 視聽電子產品		噸數 Tonnage	172,168	71,400
		延噸公里 Ton-Kms	5,304,037	323,055
085 空白資料儲存媒體		噸數 Tonnage	40,723	1,910
		延噸公里 Ton-Kms	1,984,950	11,461
086 量測、導航、控制 設備及鐘錶		噸數 Tonnage	69,877	17,292
		延噸公里 Ton-Kms	1,463,886	130,111
087 輻射及電子醫學設 備、光學儀器		噸數 Tonnage	15,473	66
		延噸公里 Ton-Kms	209,530	263
088 發電、輸電及配電 設備		噸數 Tonnage	652,195	134,838
		延噸公里 Ton-Kms	30,020,791	590,651
089 電池		噸數 Tonnage	31,131	3,869
		延噸公里 Ton-Kms	3,576,597	19,735
090 電線、電纜及配線 器材		噸數 Tonnage	2,169,542	637,061
		延噸公里 Ton-Kms	53,257,864	3,420,885
091 照明設備		噸數 Tonnage	517,502	307,610
		延噸公里 Ton-Kms	13,401,370	1,421,939
092 家用電器		噸數 Tonnage	1,349,200	814,084
		延噸公里 Ton-Kms	21,281,490	3,575,265
093 其他電力設備		噸數 Tonnage	316,737	48,308
		延噸公里 Ton-Kms	7,772,788	211,400
094 金屬加工機械		噸數 Tonnage	920,146	362,144
		延噸公里 Ton-Kms	16,819,010	1,994,898
095 其他專用機械設備		噸數 Tonnage	7,722,485	3,100,824
		延噸公里 Ton-Kms	167,530,345	14,913,563
096 通用機械		噸數 Tonnage	4,238,178	1,727,895
		延噸公里 Ton-Kms	84,651,198	9,205,174
097 汽車		噸數 Tonnage	1,597,059	549,506
		延噸公里 Ton-Kms	37,171,859	1,910,644

Table 10 Truck-Carried Freightage for Private Use by
Commodity Items and Distance(Cont.18)

2014				Unit:M.T.,Ton-Km
10－未滿20公里 10－Under 20Km	20－未滿30公里 20－Under 30Km	30－未滿40公里 30－Under 40Km	40－未滿50公里 40－Under 50Km	50－未滿60公里 50－Under 60Km
41,663	20,439	4,361	12,380	1,726
573,970	481,150	140,582	523,295	88,049
5,578	764	—	—	32,471
65,939	20,630	—	—	1,886,920
8,637	24,467	15,365	3,779	—
120,256	518,529	508,647	165,004	—
15,293	114	—	—	—
206,413	2,854	—	—	—
163,524	86,281	58,049	5,407	1,309
1,963,277	2,173,922	1,909,742	229,728	72,008
9,677	—	3,990	—	—
147,717	—	119,695	—	—
766,806	298,886	210,447	52,601	70,539
11,314,360	6,588,441	7,110,681	2,337,363	4,025,809
24,384	17,655	29,347	79,307	2,889
302,167	360,648	958,191	3,304,457	144,458
237,384	126,489	66,672	40,373	5,626
3,095,613	2,697,030	2,105,052	1,770,196	281,323
161,743	28,608	17,559	—	—
1,728,842	647,911	561,872	—	—
184,316	230,475	89,223	21,521	20,506
2,677,218	5,736,214	2,754,677	914,926	1,047,654
2,119,953	1,086,913	339,676	191,551	239,018
28,834,523	24,875,411	11,364,591	8,221,365	12,345,658
1,276,608	555,164	386,020	92,065	31,176
16,344,451	13,255,353	12,778,160	4,209,274	1,650,387
464,032	237,466	145,262	105,689	28,205
6,563,470	5,565,152	4,967,122	4,383,515	1,517,846

表10 自用貨車運量按商品及距離分(續19)

中華民國103年

單位：公噸，噸公里

商 品 別 Commodity	距 離 別 Distance	項 目 Item	60—未滿70公里 60—Under 70Km	70—未滿80公里 70—Under 80Km
084 視聽電子產品		噸數 Tonnage	3,964	—
		延噸公里 Ton-Kms	257,661	—
085 空白資料儲存媒體		噸數 Tonnage	—	—
		延噸公里 Ton-Kms	—	—
086 量測、導航、控制 設備及鐘錶		噸數 Tonnage	338	—
		延噸公里 Ton-Kms	21,339	—
087 輻射及電子醫學設 備、光學儀器		噸數 Tonnage	—	—
		延噸公里 Ton-Kms	—	—
088 發電、輸電及配電 設備		噸數 Tonnage	5,770	7,596
		延噸公里 Ton-Kms	369,251	577,332
089 電池		噸數 Tonnage	—	—
		延噸公里 Ton-Kms	—	—
090 電線、電纜及配線 器材		噸數 Tonnage	16,902	8,990
		延噸公里 Ton-Kms	1,063,020	662,330
091 照明設備		噸數 Tonnage	26	2,614
		延噸公里 Ton-Kms	1,638	182,953
092 家用電器		噸數 Tonnage	19,237	11,783
		延噸公里 Ton-Kms	1,308,144	824,829
093 其他電力設備		噸數 Tonnage	49,235	5,420
		延噸公里 Ton-Kms	3,167,638	392,537
094 金屬加工機械		噸數 Tonnage	1,821	—
		延噸公里 Ton-Kms	116,557	—
095 其他專用機械設備		噸數 Tonnage	283,971	120,129
		延噸公里 Ton-Kms	17,829,660	8,649,235
096 通用機械		噸數 Tonnage	6,301	36,179
		延噸公里 Ton-Kms	403,816	2,648,286
097 汽車		噸數 Tonnage	11,329	1,821
		延噸公里 Ton-Kms	739,272	136,586

Table 10 Truck-Carried Freightage for Private Use by
Commodity Items and Distance(Cont.19)

2014				Unit:M.T.,Ton-Km
80－未滿90公里 80－Under 90Km	90－未滿100公里 90－Under 100Km	100－未滿150公里 100－Under 150Km	150－未滿200公里 150－Under 200Km	200－未滿250公里 200－Under 250Km
3,820	—	6,670	—	2,292
324,739	—	890,020	—	458,455
—	—	—	—	—
—	—	—	—	—
—	—	—	—	—
—	—	—	—	—
—	—	—	—	—
—	—	—	—	—
30,016	11,992	141,035	6,378	—
2,576,452	1,079,286	17,275,140	1,204,002	—
—	—	6,830	—	—
—	—	887,898	—	—
27,370	17,017	4,240	32,104	14,439
2,189,607	1,631,845	556,123	5,204,589	3,036,912
39,653	—	694	1,052	5,488
3,489,484	—	69,390	167,083	1,113,248
—	793	—	—	26,758
—	77,694	—	—	5,546,344
—	—	2,140	—	3,724
—	—	224,702	—	837,886
—	—	4,440	5,700	—
—	—	522,409	1,054,457	—
42,702	—	53,747	91,001	13,028
3,581,518	—	6,747,472	15,878,900	2,737,656
8,782	—	23,253	62,948	7,327
748,000	—	3,017,996	11,197,429	1,605,417
—	5,783	23,134	—	—
—	520,509	2,573,629	—	—

表10 自用貨車運量按商品及距離分（續20）

中華民國103年

單位：公噸，噸公里

商 品 別 Commodity	距 離 別 Distance	項 目 Item	250—未滿300公里 250—Under 300Km	300—未滿350公里 300—Under 350Km
084 視聽電子產品		噸數 Tonnage	—	1,726
		延噸公里 Ton-Kms	—	587,001
085 空白資料儲存媒體		噸數 Tonnage	—	—
		延噸公里 Ton-Kms	—	—
086 量測、導航、控制 設備及鐘錶		噸數 Tonnage	—	—
		延噸公里 Ton-Kms	—	—
087 輻射及電子醫學設 備、光學儀器		噸數 Tonnage	—	—
		延噸公里 Ton-Kms	—	—
088 發電、輸電及配電 設備		噸數 Tonnage	—	—
		延噸公里 Ton-Kms	—	—
089 電池		噸數 Tonnage	—	—
		延噸公里 Ton-Kms	—	—
090 電線、電纜及配線 器材		噸數 Tonnage	2,428	—
		延噸公里 Ton-Kms	716,320	—
091 照明設備		噸數 Tonnage	6,783	—
		延噸公里 Ton-Kms	1,885,714	—
092 家用電器		噸數 Tonnage	—	—
		延噸公里 Ton-Kms	—	—
093 其他電力設備		噸數 Tonnage	—	—
		延噸公里 Ton-Kms	—	—
094 金屬加工機械		噸數 Tonnage	—	—
		延噸公里 Ton-Kms	—	—
095 其他專用機械設備		噸數 Tonnage	25,838	14,132
		延噸公里 Ton-Kms	7,169,752	4,381,041
096 通用機械		噸數 Tonnage	12,106	6,177
		延噸公里 Ton-Kms	3,510,835	1,853,009
097 汽車		噸數 Tonnage	—	24,833
		延噸公里 Ton-Kms	—	8,294,114

Table 10 Truck-Carried Freightage for Private Use by
Commodity Items and Distance(Cont.20)

2014

Unit:M.T.,Ton-Km

350—未滿400公里 350—Under 400Km	400—未滿450公里 400—Under 450Km	450公里 以上 450Km and Over
1,726	—	—
656,060	—	—
—	—	—
—	—	—
—	—	—
—	—	—
—	—	—
—	—	—
—	—	—
—	—	—
6,765	—	—
2,401,552	—	—
9,713	—	—
3,399,579	—	—
—	—	—
—	—	—
—	—	—
—	—	—
—	—	—
—	—	—
—	—	—
—	—	—
—	—	—
—	—	—
6,177	—	—
2,223,611	—	—
—	—	—
—	—	—

表10 自用貨車運量按商品及距離分 (續21)

中華民國103年

單位：公噸, 噸公里

商 品 別 Commodity	距 離 別 Distance	項 目 Item	總 計 Total	未 滿 10 公 里 Under 10 Km
098 船舶		噸數 Tonnage	6,757	—
		延噸公里 Ton-Kms	108,116	—
099 機車		噸數 Tonnage	826,343	337,683
		延噸公里 Ton-Kms	68,065,454	1,122,757
100 自行車		噸數 Tonnage	284,264	122,343
		延噸公里 Ton-Kms	5,830,253	668,282
101 其他運輸工具		噸數 Tonnage	676,057	44,108
		延噸公里 Ton-Kms	19,707,438	239,714
102 非金屬家具		噸數 Tonnage	939,332	249,812
		延噸公里 Ton-Kms	36,073,602	1,397,461
103 金屬家具		噸數 Tonnage	687,856	264,467
		延噸公里 Ton-Kms	17,942,673	1,019,621
104 育樂用品		噸數 Tonnage	220,169	109,362
		延噸公里 Ton-Kms	5,430,239	518,746
105 其他製品		噸數 Tonnage	1,013,859	239,419
		延噸公里 Ton-Kms	32,883,422	1,097,584
106 燃氣		噸數 Tonnage	2,021,793	706,058
		延噸公里 Ton-Kms	37,039,941	3,680,579
107 自來水		噸數 Tonnage	3,834,464	2,475,039
		延噸公里 Ton-Kms	53,765,763	9,100,631
108 廢（污）水處理		噸數 Tonnage	1,236,434	940,253
		延噸公里 Ton-Kms	12,833,439	1,903,047
109 廢棄物清除、處理		噸數 Tonnage	8,388,783	1,511,388
		延噸公里 Ton-Kms	412,772,180	6,343,105
110 資源回收處理		噸數 Tonnage	4,058,141	1,248,020
		延噸公里 Ton-Kms	110,591,804	6,575,915

Table 10 Truck-Carried Freightage for Private Use by
Commodity Items and Distance (Cont.21)

2014

Unit:M.T.,Ton-Km

10—未滿20公里 10—Under 20Km	20—未滿30公里 20—Under 30Km	30—未滿40公里 30—Under 40Km	40—未滿50公里 40—Under 50Km	50—未滿60公里 50—Under 60Km
6,757	—	—	—	—
108,116	—	—	—	—
72,138	54,157	66,541	6,212	31,030
976,572	1,439,257	2,251,140	279,529	1,645,538
75,528	22,089	37,943	57	13,398
1,017,109	555,297	1,309,904	2,792	682,696
100,565	283,803	207,547	—	—
1,551,288	7,083,410	8,030,641	—	—
167,279	125,988	74,494	45,170	20,531
2,192,107	2,983,018	2,554,401	2,026,839	1,045,056
134,004	116,413	77,013	22,530	28,506
1,760,170	2,927,954	2,478,486	978,608	1,508,794
18,054	18,775	26,687	25,195	10,099
217,739	472,399	967,940	1,020,247	544,611
132,708	172,698	241,535	62,910	34,208
1,849,451	4,021,867	8,717,242	2,845,071	1,721,514
783,212	311,129	71,776	—	—
10,547,923	7,679,293	2,410,119	—	—
515,162	287,766	169,631	205,045	28,991
6,369,174	6,667,215	5,372,095	9,063,708	1,567,396
128,077	62,153	49,543	6,043	7,029
1,504,868	1,435,231	1,635,393	270,192	393,614
2,324,006	1,022,476	655,611	684,096	147,456
30,589,235	24,190,504	22,476,341	30,596,596	8,145,486
1,258,572	410,022	383,652	200,671	118,613
17,325,567	9,568,981	12,790,619	8,821,442	6,446,418

表10 自用貨車運量按商品及距離分 (續22)

中華民國103年

單位：公噸，噸公里

商 品 別 Commodity	距 離 別 Distance	項 目 Item	60—未滿70公里 60—Under 70Km	70—未滿80公里 70—Under 80Km
098 船舶		噸數 Tonnage	—	—
		延噸公里 Ton-Kms	—	—
099 機車		噸數 Tonnage	5,095	25,211
		延噸公里 Ton-Kms	310,771	1,947,334
100 自行車		噸數 Tonnage	—	20
		延噸公里 Ton-Kms	—	1,540
101 其他運輸工具		噸數 Tonnage	—	40,034
		延噸公里 Ton-Kms	—	2,802,385
102 非金屬家具		噸數 Tonnage	6,101	53,434
		延噸公里 Ton-Kms	393,556	3,786,864
103 金屬家具		噸數 Tonnage	2,639	—
		延噸公里 Ton-Kms	158,335	—
104 育樂用品		噸數 Tonnage	2,843	533
		延噸公里 Ton-Kms	172,436	42,109
105 其他製品		噸數 Tonnage	3,147	56,252
		延噸公里 Ton-Kms	195,671	3,939,555
106 燃氣		噸數 Tonnage	1,710	2,226
		延噸公里 Ton-Kms	104,317	164,710
107 自來水		噸數 Tonnage	—	21,084
		延噸公里 Ton-Kms	—	1,616,053
108 廢（污）水處理		噸數 Tonnage	—	16,311
		延噸公里 Ton-Kms	—	1,213,888
109 廢棄物清除、處理		噸數 Tonnage	370,891	115,382
		延噸公里 Ton-Kms	23,273,757	8,573,534
110 資源回收處理		噸數 Tonnage	107,177	30,576
		延噸公里 Ton-Kms	6,772,764	2,258,459

Table 10 Truck-Carried Freightage for Private Use by
Commodity Items and Distance (Cont.22)

2014				Unit:M.T.,Ton-Km
80—未滿90公里 80—Under 90Km	90—未滿100公里 90—Under 100Km	100—未滿150公里 100—Under 150Km	150—未滿200公里 150—Under 200Km	200—未滿250公里 200—Under 250Km
—	—	—	—	—
—	—	—	—	—
19,567	—	10,927	95,615	—
1,595,342	—	1,539,723	18,079,072	—
—	—	11,925	393	100
—	—	1,310,914	70,677	23,114
—	—	—	—	—
—	—	—	—	—
134,575	7,781	44,418	2,890	2,814
11,434,410	721,032	5,202,877	449,895	581,976
2,865	—	5,940	33,337	143
243,488	—	756,223	6,080,917	30,077
1,546	1,966	148	—	4,960
136,061	176,973	15,842	—	1,145,136
—	30,101	16,241	24,639	—
—	2,859,637	1,939,938	3,695,892	—
128,495	17,187	—	—	—
10,906,152	1,546,848	—	—	—
74,120	17,468	2,965	37,191	—
6,300,228	1,621,483	323,178	5,764,602	—
4,198	—	6,886	11,744	—
356,800	—	943,368	1,867,372	—
218,548	187,967	296,477	439,931	248,158
18,212,448	17,302,785	37,588,081	79,649,140	54,740,548
106,938	22,637	31,602	118,388	21,272
9,017,932	2,105,302	3,499,518	20,962,979	4,445,908

表10 自用貨車運量按商品及距離分(續23)

中華民國103年

單位：公噸，噸公里

商 品 別 Commodity	距 離 別 Distance	項 目 Item	250－未滿300公里 250－Under 300Km	300－未滿350公里 300－Under 350Km
098 船舶		噸數 Tonnage	—	—
		延噸公里 Ton-Kms	—	—
099 機車		噸數 Tonnage	41,632	—
		延噸公里 Ton-Kms	11,776,514	—
100 自行車		噸數 Tonnage	—	—
		延噸公里 Ton-Kms	—	—
101 其他運輸工具		噸數 Tonnage	—	—
		延噸公里 Ton-Kms	—	—
102 非金屬家具		噸數 Tonnage	—	4,045
		延噸公里 Ton-Kms	—	1,304,110
103 金屬家具		噸數 Tonnage	—	—
		延噸公里 Ton-Kms	—	—
104 育樂用品		噸數 Tonnage	—	—
		延噸公里 Ton-Kms	—	—
105 其他製品		噸數 Tonnage	—	—
		延噸公里 Ton-Kms	—	—
106 燃氣		噸數 Tonnage	—	—
		延噸公里 Ton-Kms	—	—
107 自來水		噸數 Tonnage	—	—
		延噸公里 Ton-Kms	—	—
108 廢（污）水處理		噸數 Tonnage	—	4,198
		延噸公里 Ton-Kms	—	1,309,666
109 廢棄物清除、處理		噸數 Tonnage	73,457	78,399
		延噸公里 Ton-Kms	20,529,629	25,311,766
110 資源回收處理		噸數 Tonnage	—	—
		延噸公里 Ton-Kms	—	—

Table 10 Truck-Carried Freightage for Private Use by
Commodity Items and Distance (Cont. 23)

2014

Unit:M.T.,Ton-Km

350—未滿400公里 350—Under 400Km	400—未滿450公里 400—Under 450Km	450公里 以上 450Km and Over
—	—	—
—	—	—
19,766	40,768	—
7,827,436	17,274,469	—
—	469	—
—	187,928	—
—	—	—
—	—	—
—	—	—
—	—	—
—	—	—
—	—	—
—	—	—
—	—	—
—	—	—
—	—	—
—	—	—
—	—	—
—	—	—
—	—	—
—	—	—
—	—	—
—	—	—
—	—	—
14,541	—	—
5,249,225	—	—
—	—	—
—	—	—

表10 自用貨車運量按商品及距離分 (續24)

中華民國103年

單位：公噸，噸公里

商 品 別 Commodity	距 離 別 Distance	項 目 Item	總 計 Total	未 滿 10 公 里 Under 10 Km
111 出版品		噸數 Tonnage	222,671	145,083
		延噸公里 Ton-Kms	7,247,171	437,219
112 影片及音樂出版品		噸數 Tonnage	1,282	—
		延噸公里 Ton-Kms	19,236	—
A00 空貨櫃		噸數 Tonnage	18,986	—
		延噸公里 Ton-Kms	2,702,174	—
A01 貨櫃貨		噸數 Tonnage	1,154,102	184,563
		延噸公里 Ton-Kms	55,984,262	926,174

Table 10 Truck-Carried Freightage for Private Use by
Commodity Items and Distance (Cont.24)

2014				Unit:M.T.,Ton-Km
10－未滿20公里 10－Under 20Km	20－未滿30公里 20－Under 30Km	30－未滿40公里 30－Under 40Km	40－未滿50公里 40－Under 50Km	50－未滿60公里 50－Under 60Km
1,327	7,859	—	6,877	—
18,430	158,156	—	275,073	—
1,282	—	—	—	—
19,236	—	—	—	—
—	—	—	—	—
—	—	—	—	—
321,398	111,329	128,885	81,001	60,828
3,627,439	2,761,069	4,111,296	3,437,504	3,151,965

表10 自用貨車運量按商品及距離分 (續25)

中華民國103年

單位：公噸，噸公里

商 品 別 Commodity	距 離 別 Distance	項 目 Item	60—未滿70公里 60—Under 70Km	70—未滿80公里 70—Under 80Km
111 出版品		噸數 Tonnage	6,877	—
		延噸公里 Ton-Kms	446,993	—
112 影片及音樂出版品		噸數 Tonnage	—	—
		延噸公里 Ton-Kms	—	—
A00 空貨櫃		噸數 Tonnage	—	—
		延噸公里 Ton-Kms	—	—
A01 貨櫃貨		噸數 Tonnage	2,365	12,944
		延噸公里 Ton-Kms	141,883	951,223

Table 10 Truck-Carried Freightage for Private Use by
Commodity Items and Distance (Cont.25)

2014				Unit:M.T.,Ton-Km
80—未滿90公里 80—Under 90Km	90—未滿100公里 90—Under 100Km	100—未滿150公里 100—Under 150Km	150—未滿200公里 150—Under 200Km	200—未滿250公里 200—Under 250Km
—	347	54,301	—	—
—	31,230	5,880,070	—	—
—	—	—	—	—
—	—	—	—	—
—	434	8,808	9,744	—
—	39,095	922,468	1,740,611	—
10,766	11,684	111,489	87,965	10,243
934,583	1,122,747	12,246,487	14,808,461	2,393,023

表10 自用貨車運量按商品及距離分(續完)

中華民國103年

單位：公噸，噸公里

商 品 別 Commodity	距 離 別 Distance	項 目 Item	250—未滿300公里	300—未滿350公里
			250—Under 300Km	300—Under 350Km
111 出版品		噸數 Tonnage	—	—
		延噸公里 Ton-Kms	—	—
112 影片及音樂出版品		噸數 Tonnage	—	—
		延噸公里 Ton-Kms	—	—
A00 空貨櫃		噸數 Tonnage	—	—
		延噸公里 Ton-Kms	—	—
A01 貨櫃貨		噸數 Tonnage	18,641	—
		延噸公里 Ton-Kms	5,370,408	—

Table 10 Truck-Carried Freightage for Private Use by
Commodity Items and Distance (End)

2014

Unit:M.T.,Ton-Km

350—未滿400公里 350—Under 400Km	400—未滿450公里 400—Under 450Km	450公里 以上 450Km and Over
—	—	—
—	—	—
—	—	—
—	—	—
—	—	—
—	—	—
—	—	—
—	—	—

表11 汽車貨運運量按商品及縣市分

中華民國103年

單位：公噸

縣 市 別 商 品 別 Area Commodity	總 計 Total	新 北 市 New Taipei City	臺 北 市 Taipei City	臺 中 市 Taichung City
總計	827,043,586	78,474,034	19,998,804	150,421,685
001 稻穀	2,922,875	25,195	2,681	678,080
002 雜糧農作物	2,551,069	31,843	92,315	776,103
003 特用作物	2,436,818	55,746	5,988	748,371
004 蔬菜	10,892,131	447,175	230,448	1,475,418
005 水果	9,007,075	393,163	159,408	849,046
006 其他園藝作物	4,432,593	245,352	38,199	514,385
007 豬	1,157,645	113,986	27,088	32,846
008 其他禽畜產	2,035,809	132,950	154,839	100,124
009 林產	1,049,191	52,500	21,598	364,568
010 漁產	3,731,132	35,440	27,994	248,275
011 原油	1,152,037	9,440	3,043	217,852
012 砂、石及黏土	95,145,523	4,639,360	1,578,391	18,329,693
013 其他礦產及土石	12,000,638	1,171,986	7,403	4,490,899
014 屠宰生肉及副產	1,481,341	43,184	20,875	276,833

說明：商品英文名稱請參考表7、表8。

Table 11 Freight Traffic by Commodity Items and County / City

2014

Unit:M.T.

臺南市 Tainan City	高雄市 Kaohsiung City	宜蘭縣 Yilan County	桃園縣 Taoyuan County	新竹縣 Hsinchu County	苗栗縣 Miaoli County	彰化縣 Changhua County
50,210,461	141,067,803	20,384,586	79,611,253	15,450,036	24,311,187	40,619,755
142,136	618,658	518	8,546	1,277	36,938	180,333
393,365	85,995	545	61,577	13,894	35,056	119,667
174,223	83,003	452	162,660	1,077	5,783	154,208
804,210	426,145	91,792	545,527	28,597	119,223	1,280,262
1,248,646	1,297,022	53,783	115,089	148,221	291,982	923,233
474,741	88,366	223,967	247,533	16,328	748,241	446,249
405,399	57,126	479	127,810	1,212	5,748	85,087
318,527	169,664	32,783	72,411	1,590	21,276	185,506
100,709	184,803	3,742	37,790	1,443	20,157	78,953
400,539	1,053,991	26,114	85,120	1,555	695	82,833
696,864	37,138	257	14,157	844	158,714	9,527
4,792,776	7,292,916	7,422,608	6,265,907	980,785	7,191,062	2,979,645
142,999	436,737	766,338	1,210,496	382,692	603,379	351,787
30,203	139,449	66,091	106,328	273,389	5,921	18,037

Note:The Name of Commodities are referred to Table No.7 and Table No. 8 °

表11 汽車貨運運量按商品及縣市分(續1)

中華民國103年

單位:公噸

縣 市 別 商 品 別 Area Commodity	南 投 縣 Nantou County	雲 林 縣 Yunlin County	嘉 義 縣 Chiayi County	屏 東 縣 Pingtung County
總計	19,928,837	55,851,627	20,336,760	29,608,208
001 稻穀	921,217	57,077	156,938	46,757
002 雜糧農作物	68,833	155,181	96,176	561,769
003 特用作物	63,129	183,198	344,205	416,893
004 蔬菜	661,850	3,394,734	426,857	333,830
005 水果	584,188	199,544	1,021,804	1,565,324
006 其他園藝作物	191,426	703,308	154,994	291,873
007 豬	7,424	149,795	32,579	110,570
008 其他禽畜產	8,071	336,735	93,073	245,065
009 林產	131,780	4,936	17,984	9,967
010 漁產	13,130	795,908	368,661	304,596
011 原油	907	801	1,246	1,082
012 砂、石及黏土	5,841,458	1,651,129	1,208,840	15,534,305
013 其他礦產及土石	287,937	4,898	589,113	157,607
014 屠宰生肉及副產	110,931	58,096	47,437	100,961

Table 11 Freight Traffic by Commodity Items and County / City(Cont.1)

2014					Unit:M.T.
臺 東 縣 Taitung County	花 蓮 縣 Hualien County	澎 湖 縣 Penghu County	基 隆 市 Keelung City	新 竹 市 Hsinchu City	嘉 義 市 Chiayi City
4,665,735	26,115,461	1,404,795	35,483,526	9,297,449	3,801,582
43,871	1,731	—	68	15	839
3,187	505	—	23,601	132	31,326
34,507	2,601	—	451	146	178
35,756	151,814	—	1,643	350,835	86,017
113,403	7,022	—	1,638	17,662	16,896
3	3,412	31,554	5,004	145	7,511
9	436	—	42	4	3
2,036	16,968	10,543	93,963	13	39,673
22	17,750	—	60	165	264
101	9,130	51,558	138,047	71,040	16,405
37	46	—	73	9	3
725,288	4,934,319	280,814	2,697,555	776,556	22,117
27	1,346,294	10,151	39,533	229	134
12	121,043	5	62,535	6	5

表11 汽車貨運運量按商品及縣市分(續2)

中華民國103年

單位:公噸

縣 市 別 商 品 別 Area Commodity	總 計 Total	新 北 市 New Taipei City	臺 北 市 Taipei City	臺 中 市 Taichung City
015 肉類保藏及加工品	904,162	152,436	38,629	87,114
016 水產保藏及加工品	607,280	68,694	44,262	28,186
017 蔬果保藏及加工品	1,419,278	245,785	141,781	35,759
018 食用油脂及副產	1,348,744	430,405	39,328	113,798
019 乳製品	3,258,451	487,712	36,469	194,102
020 米	3,988,410	672,088	90,163	217,694
021 製粉	3,393,645	263,412	14,651	644,081
022 飼料	5,811,450	496,758	27,258	970,125
023 糖果及烘焙炊蒸食品	1,507,219	554,509	117,016	104,605
024 糖	1,851,514	143,531	13,037	486,743
025 調味品	3,681,764	175,724	614,289	124,398
026 其他食品	9,029,975	1,214,121	156,312	1,299,427
027 酒精飲料	2,476,738	107,150	10,851	163,209
028 非酒精飲料	7,390,113	442,017	69,991	1,395,847
029 菸	141,093	34,234	3,571	6,580

Table 11 Freight Traffic by Commodity Items and County / City(Cont.2)

2014						Unit:M.T.
臺南市 Tainan City	高雄市 Kaohsiung City	宜蘭縣 Yilan County	桃園縣 Taoyuan County	新竹縣 Hsinchu County	苗栗縣 Miaoli County	彰化縣 Changhua County
12,934	103,474	521	78,664	4,774	68,149	93,646
55,457	74,508	142,954	46,480	1,056	741	5,220
37,589	299,556	402	239,991	89,923	84,775	25,628
64,957	118,654	774	261,710	27,682	29,314	93,180
487,368	472,517	10,671	315,573	667,975	30,623	312,687
578,672	685,115	738	311,505	495,856	407,284	197,163
1,104,617	341,508	856	404,832	22,574	19,037	40,715
1,472,591	726,739	35,127	811,294	10,050	24,049	276,371
158,750	87,414	4,045	123,696	75,551	16,977	44,371
457,352	43,151	383	135,062	36,313	1,964	418,296
202,285	655,862	1,494	135,269	1,472	15,676	645,479
1,144,669	355,621	1,195	1,925,559	257,054	115,395	682,206
572,954	16,775	10,832	284,001	457,619	201,046	36,408
519,467	338,720	46,629	2,511,681	25,423	97,579	609,278
2,718	11,492	440	4,265	961	48,552	10,420

表11 汽車貨運運量按商品及縣市分(續3)

中華民國103年

單位:公噸

縣 市 別 Area 商 品 別 Commodity	南 投 縣 Nantou County	雲 林 縣 Yunlin County	嘉 義 縣 Chiayi County	屏 東 縣 Pingtung County
015 肉類保藏及加工品	71,238	52,430	76,773	43,842
016 水產保藏及加工品	862	11,962	2,777	25,704
017 蔬果保藏及加工品	6,468	47,198	51,345	49,748
018 食用油脂及副產	2,526	95,212	23,249	14,590
019 乳製品	700	154,358	1,528	16,249
020 米	28,420	97,847	121,262	47,759
021 製粉	28,381	74,423	362,808	28,116
022 飼料	1,310	422,729	225,959	207,125
023 糖果及烘焙炊蒸食品	27,233	28,574	3,557	58,689
024 糖	742	104,116	4,136	784
025 調味品	4,808	162,498	57,458	681,345
026 其他食品	103,531	213,036	257,544	102,105
027 酒精飲料	6,438	14,806	1,089	45,809
028 非酒精飲料	154,549	211,171	89,645	56,360
029 菸	1,094	1,651	747	362

Table 11 Freight Traffic by Commodity Items and County / City(Cont.3)

2014					Unit:M.T.
臺 東 縣 Taitung County	花 蓮 縣 Hualien County	澎 湖 縣 Penghu County	基 隆 市 Keelung City	新 竹 市 Hsinchu City	嘉 義 市 Chiayi City
82	86	5	19,135	223	6
590	959	22,246	70,918	3,001	703
5	54,479	5	8,461	185	197
29,191	744	2,910	516	3	3
13,478	35	—	9,471	39,595	7,342
8,848	17,804	2,369	477	2	7,346
—	11,087	2,470	12,641	5	17,432
11,589	33,975	5,406	10,343	357	42,294
13	32,380	—	50,938	18,758	143
3,753	1,702	115	93	126	115
126	3,298	981	82	146	199,074
49,202	99,180	23,084	174,716	801,255	54,763
—	3,318	—	130	158,383	385,921
80,747	136,175	—	13,536	505,755	85,540
19	325	—	215	13,381	67

表11 汽車貨運運量按商品及縣市分(續4)

中華民國103年

單位:公噸

<div> <div>縣市別</div> <div>Area</div> </div> <div> <div>商品別</div> <div>Commodity</div> </div>	總計 Total	新北市 New Taipei City	臺北市 Taipei City	臺中市 Taichung City
030 棉、毛、絲麻及其織布	2,067,272	243,620	25,743	204,039
031 人造纖維及玻璃纖維紡織品	1,107,251	124,988	2,887	57,408
032 針織布	565,312	188,781	5,218	72,731
033 不織布	598,811	54,450	3,403	27,002
034 其他紡織品	1,980,002	243,100	50,985	193,026
035 梭織成衣	1,007,586	123,447	56,375	153,163
036 針織成衣	563,935	174,750	3,386	24,248
037 紡織服飾品	1,198,439	193,868	8,921	141,044
038 皮革	946,167	89,627	12,632	185,576
039 鞋類製品	586,337	229,119	13,337	112,773
040 其他皮革製品	798,195	113,048	3,128	34,588
041 製材	4,510,796	321,620	51,092	494,795
042 合板及組合木材	7,827,077	1,747,100	117,200	937,288
043 木竹藤製品	3,811,245	372,942	22,503	478,317
044 紙漿及紙	4,778,764	309,360	209,452	1,691,343

Table 11 Freight Traffic by Commodity Items and County / City(Cont.4)

2014						Unit:M.T.
臺南市 Tainan City	高雄市 Kaohsiung City	宜蘭縣 Yilan County	桃園縣 Taoyuan County	新竹縣 Hsinchu County	苗栗縣 Miaoli County	彰化縣 Changhua County
114,117	208,929	33,482	262,301	79,470	70,082	568,391
191,278	69,433	822	165,948	1,347	12,707	333,906
73,071	6,969	611	162,447	1,045	873	29,506
76,903	31,390	513	279,787	1,359	544	8,002
104,702	50,982	614	219,769	9,755	50,407	435,917
33,445	39,149	8,660	120,331	5,466	40,026	245,381
118,897	50,623	837	108,201	1,459	6,732	69,863
317,337	18,653	731	235,748	1,062	70,724	147,463
22,196	139,751	603	134,382	80,398	9,444	52,160
12,305	24,119	500	42,385	1,362	23,444	18,221
161,016	122,099	608	83,907	41,970	40,873	62,407
302,337	916,131	8,950	349,747	99,473	133,529	329,195
481,358	1,547,101	59,794	894,390	45,232	107,889	263,960
456,147	377,090	54,859	341,898	58,085	285,666	260,206
347,576	261,907	84,397	803,339	89,112	204,407	350,903

表11 汽車貨運運量按商品及縣市分(續5)

中華民國103年

單位:公噸

商 品 別 Commodity	縣 市 別 Area	南 投 縣 Nantou County	雲 林 縣 Yunlin County	嘉 義 縣 Chiayi County	屏 東 縣 Pingtung County
030 棉、毛、絲麻及其織布		18,154	68,974	122,982	564
031 人造纖維及玻璃纖維紡織品		19,919	108,041	17,507	391
032 針織布		15,342	1,326	5,906	1,022
033 不織布		33,459	2,650	74,444	491
034 其他紡織品		670	26,677	57,051	148,947
035 梭織成衣		27,364	6,028	941	93,732
036 針織成衣		1,348	936	785	658
037 紡織服飾品		785	32,350	13,902	608
038 皮革		160,935	17,876	10,827	19,978
039 鞋類製品		667	1,706	8,301	87,385
040 其他皮革製品		3,130	1,020	60,235	70,076
041 製材		402,246	179,289	272,262	50,449
042 合板及組合木材		198,770	471,608	439,426	133,870
043 木竹藤製品		383,631	142,420	125,998	294,157
044 紙漿及紙		112,149	39,013	48,426	5,760

Table 11 Freight Traffic by Commodity Items and County / City(Cont.5)

2014					Unit:M.T.
臺 東 縣 Taitung County	花 蓮 縣 Hualien County	澎 湖 縣 Penghu County	基 隆 市 Keelung City	新 竹 市 Hsinchu City	嘉 義 市 Chiayi City
18	350	227	58	114	45,659
509	29	—	124	3	5
11	253	—	191	6	5
13	35	—	397	3	3,965
23,859	48,769	138,262	2,054	29,560	144,896
12	114	39	151	48,138	5,624
17	1,053	—	27	3	112
17	3,207	—	3,317	664	8,037
15	27	—	4,797	—	4,942
3	349	—	70	—	10,292
5	46	—	37	2	2
143,670	265,585	4,062	32,347	68,617	85,398
11,475	174,365	6,082	86,028	92,665	11,477
40,048	58,084	—	58,387	678	129
189,129	17,655	—	1,857	5,826	7,152

表11 汽車貨運運量按商品及縣市分(續6)

中華民國103年

單位:公噸

<div>縣 市 別</div> <div>商 品 別</div> <div>Area</div> <div>Commodity</div>	總 計	新 北 市	臺 北 市	臺 中 市
	Total	New Taipei City	Taipei City	Taichung City
045 紙製品	7,343,191	767,640	58,294	1,163,505
046 印刷	1,071,198	244,453	10,428	90,022
047 石油煉製品	7,591,925	536,534	247,492	641,949
048 焦炭及其他煤製品	2,063,999	217,333	2,921	1,258,891
049 基本化學材料	8,861,055	202,917	21,760	865,033
050 石油化工原料	10,588,146	128,166	4,122	842,914
051 化學肥料	3,795,360	117,411	5,002	1,023,036
052 塑膠(合成樹脂)	3,341,939	406,168	60,850	306,341
053 合成橡膠	808,127	174,624	12,904	38,054
054 合成纖維	532,530	56,756	3,272	15,952
055 其他人造纖維	393,665	164,617	3,907	14,612
056 農藥及衛生用藥	641,929	49,914	3,623	39,558
057 塗料、染料及顏料	1,256,210	114,699	50,971	110,363
058 清潔用品及化妝品	1,939,462	480,975	7,578	227,112
059 其他化學製品	6,499,297	201,608	3,504	239,293

Table 11 Freight Traffic by Commodity Items and County / City(Cont.6)

2014						Unit:M.T.
臺南市 Tainan City	高雄市 Kaohsiung City	宜蘭縣 Yilan County	桃園縣 Taoyuan County	新竹縣 Hsinchu County	苗栗縣 Miaoli County	彰化縣 Changhua County
1,141,843	572,291	4,775	1,732,138	59,572	303,065	572,851
147,534	228,332	705	41,025	1,586	22,474	71,068
521,221	1,445,660	194,441	590,270	566,890	55,154	92,147
96,076	166,327	381	287,410	1,656	880	7,187
259,925	1,125,557	148,415	3,722,308	545,697	576,323	190,691
455,583	1,528,098	47,578	550,947	54,314	319,236	20,490
149,440	391,697	71,174	176,408	67,783	128,084	338,014
539,932	686,296	24,100	349,408	111,980	123,205	294,719
55,416	211,086	709	81,794	3,033	2,997	106,821
89,823	20,983	853	200,134	1,793	773	84,585
37,791	12,135	28,153	77,143	36,062	1,798	5,139
33,688	35,768	605	14,941	753	3,995	5,357
93,445	192,194	557	97,674	52,203	1,329	65,490
50,969	80,745	1,171	211,144	94,585	162,901	119,487
135,871	189,071	4,315,497	912,932	157,223	8,577	115,484

表11 汽車貨運運量按商品及縣市分(續7)

中華民國103年

單位:公噸

縣 市 別 商 品 別 Area Commodity	南 投 縣 Nantou County	雲 林 縣 Yunlin County	嘉 義 縣 Chiayi County	屏 東 縣 Pingtung County
045 紙製品	419,618	97,118	221,322	65,648
046 印刷	10,677	69,187	1,516	66,656
047 石油煉製品	158,651	514,072	1,318,136	76,132
048 焦炭及其他煤製品	947	11,646	1,023	912
049 基本化學材料	14,939	549,384	144,538	48,229
050 石油化工原料	15,199	6,469,306	18,422	1,328
051 化學肥料	227,813	305,479	341,611	159,981
052 塑膠(合成樹脂)	51,712	183,703	132,312	39,928
053 合成橡膠	14,321	4,120	4,915	1,454
054 合成纖維	821	6,318	45,500	1,076
055 其他人造纖維	1,044	8,844	1,271	735
056 農藥及衛生用藥	5,358	254,022	6,728	84,802
057 塗料、染料及顏料	1,853	15,417	5,935	41,695
058 清潔用品及化妝品	3,991	41,812	282,096	95,375
059 其他化學製品	56,093	55,158	25,821	53,030

Table 11 Freight Traffic by Commodity Items and County / City(Cont.7)

2014					Unit:M.T.
臺 東 縣 Taitung County	花 蓮 縣 Hualien County	澎 湖 縣 Penghu County	基 隆 市 Keelung City	新 竹 市 Hsinchu City	嘉 義 市 Chiayi City
19,522	2,899	14,640	26,447	26,423	73,580
7	176	—	43,204	131	22,017
83,475	6,820	70,038	33,501	416,339	23,004
6,820	1,817	—	1,768	5	0
6	43,644	—	27,243	300,314	74,132
2,068	41	—	646	137	129,550
78,588	110,945	963	65	38,183	63,683
30	35	120	17,785	10,481	2,837
3	974	—	25,420	7	69,475
1,928	100	—	1,863	—	—
11	48	—	83	163	110
9,182	93,179	5	83	221	148
2	538	—	82,756	328,754	335
6	1,744	1,895	38,767	99	37,011
14	143	—	79	3,455	26,443

表11 汽車貨運運量按商品及縣市分(續8)

中華民國103年

單位:公噸

<div>縣 市 別</div> <div>商 品 別</div> <div>Area</div> <div>Commodity</div>	總 計	新 北 市	臺 北 市	臺 中 市
	Total	New Taipei City	Taipei City	Taichung City
060 醫療藥品	875,158	252,631	83,062	122,102
061 橡膠製品	2,715,402	199,176	75,689	210,997
062 塑膠製品	8,023,868	1,636,397	70,570	815,920
063 玻璃及其製品	1,558,608	164,561	64,913	58,079
064 陶瓷製品	882,808	132,605	29,125	43,755
065 水泥	9,211,853	1,184,230	506,743	1,563,930
066 水泥製品	88,753,100	10,796,185	7,189,631	13,004,489
067 其他非金屬礦物製品	6,975,321	2,358,071	150,648	1,048,966
068 生鐵及粗鋼	10,611,307	374,001	21,526	1,907,646
069 鋼鐵初級製品	45,729,065	2,170,701	247,584	16,606,772
070 鋁	3,730,311	455,028	111,752	886,925
071 其它金屬	6,384,949	1,055,731	100,988	910,370
072 金屬手工具及模具	5,014,744	422,759	19,833	1,177,629
073 金屬結構及建築組件	4,166,954	733,253	29,404	567,232
074 金屬容器	1,351,495	377,866	67,091	116,905

Table 11 Freight Traffic by Commodity Items and County / City(Cont.8)

2014						Unit:M.T.
臺南市 Tainan City	高雄市 Kaohsiung City	宜蘭縣 Yilan County	桃園縣 Taoyuan County	新竹縣 Hsinchu County	苗栗縣 Miaoli County	彰化縣 Changhua County
87,611	20,416	946	236,791	32,759	16,885	3,145
455,677	621,115	11,987	450,199	79,554	44,900	268,287
1,322,274	301,079	102,257	763,263	141,935	382,412	807,588
90,130	95,636	16,346	239,874	100,432	258,973	171,382
107,445	138,977	70,363	101,251	4,597	55,448	16,440
283,849	1,052,388	336,331	1,127,401	177,587	322,452	809,686
7,344,385	14,049,945	2,205,031	11,218,312	1,606,525	2,739,914	2,458,507
245,703	486,242	277,709	483,228	224,060	570,550	50,231
1,376,554	3,864,894	268,857	1,057,066	99,881	345,893	456,555
2,161,032	14,543,805	276,230	3,242,466	512,966	512,994	1,559,701
543,277	802,947	78,971	328,233	23,231	105,187	62,440
709,426	896,850	15,312	567,124	274,892	143,462	726,652
272,959	679,190	9,520	330,484	122,095	1,138	713,963
290,245	438,854	83,503	323,236	266,473	259,165	147,039
59,536	248,881	36,297	125,906	19,045	7,151	123,655

表11 汽車貨運運量按商品及縣市分(續9)

中華民國103年

單位:公噸

商 品 別 Commodity	縣 市 別 Area	南 投 縣 Nantou County	雲 林 縣 Yunlin County	嘉 義 縣 Chiayi County	屏 東 縣 Pingtung County
060 醫療藥品		863	11,631	2,562	1,121
061 橡膠製品		97,932	113,849	19,417	43,054
062 塑膠製品		409,013	361,188	311,295	272,767
063 玻璃及其製品		187,310	3,230	10,716	585
064 陶瓷製品		51,214	54,495	24,949	3,302
065 水泥		68,363	225,051	188,995	78,710
066 水泥製品		2,275,428	4,557,752	2,270,224	2,043,047
067 其他非金屬礦物製品		53,287	415,966	266,383	16,801
068 生鐵及粗鋼		173,987	250,636	308,547	61,546
069 鋼鐵初級製品		777,010	878,407	783,830	449,315
070 鋁		122,184	76,918	78,650	8,169
071 其它金屬		8,866	340,535	374,262	153,562
072 金屬手工具及模具		80,550	205,572	171,171	157,606
073 金屬結構及建築組件		239,513	227,162	217,295	138,070
074 金屬容器		11,493	34,520	96,079	8,045

Table 11 Freight Traffic by Commodity Items and County / City(Cont.9)

2014					Unit:M.T.
臺 東 縣 Taitung County	花 蓮 縣 Hualien County	澎 湖 縣 Penghu County	基 隆 市 Keelung City	新 竹 市 Hsinchu City	嘉 義 市 Chiayi City
8	108	—	77	2,305	135
3,184	213	—	6,479	13,373	318
12,452	13,449	4,101	1,218	33,027	261,663
19	194	—	35,770	60,454	4
70	23,718	—	146	24,908	—
17,968	317,341	13,206	855,783	75,922	5,918
636,630	977,483	432,794	274,278	2,672,400	140
110,889	11,653	34,445	96,458	50,985	23,048
25,724	100	—	3,390	8,044	6,461
93,651	51,888	3,181	597,113	177,534	82,883
1,910	114	—	14,015	21,666	8,695
7	132	227	31,140	69,313	6,097
152,166	979	43,038	42,230	373,148	38,710
39,891	34,314	7,656	39	97,762	26,847
262	4,445	—	7,598	6,615	105

表11 汽車貨運運量按商品及縣市分(續10)

中華民國103年

單位:公噸

縣 市 別 商 品 別 Area Commodity	總 計 Total	新 北 市 New Taipei City	臺 北 市 Taipei City	臺 中 市 Taichung City
075 其他金屬製品	7,932,493	869,533	61,082	1,003,238
076 半導體	499,802	157,080	25,793	29,202
077 被動電子元件	207,076	55,404	3,551	18,028
078 印刷電路板	721,241	181,954	2,831	12,951
079 光電材料及元件	1,064,789	200,362	22,873	110,555
080 其他電子零組件	1,594,692	290,266	19,903	157,585
081 電腦產品	1,888,835	103,999	46,309	108,039
082 電腦週邊設備	1,910,642	41,650	15,935	154,361
083 通訊傳播設備	984,479	132,817	31,024	298,247
084 視聽電子產品	396,507	133,919	11,794	22,160
085 空白資料儲存媒體	176,397	99,380	9,386	6,102
086 量測、導航、控制設備 及鐘錶	347,029	102,558	3,864	88,785
087 輻射及電子醫學設備、 光學儀器	213,526	108,186	5,962	50,399
088 發電、輸電及配電設備	1,526,645	148,763	79,957	136,946
089 電池	349,056	160,265	6,751	40,138

Table 11 Freight Traffic by Commodity Items and County / City(Cont.10)

2014						Unit:M.T.
臺南市 Tainan City	高雄市 Kaohsiung City	宜蘭縣 Yilan County	桃園縣 Taoyuan County	新竹縣 Hsinchu County	苗栗縣 Miaoli County	彰化縣 Changhua County
673,333	2,443,354	7,290	1,018,862	268,222	151,976	618,002
20,336	106,204	417	50,207	50,790	4,606	10,202
33,002	27,355	649	36,299	1,676	2,793	3,657
51,985	76,285	543	331,149	2,852	1,273	4,062
33,353	344,289	648	89,508	96,946	4,862	16,767
115,539	257,157	11,786	262,277	136,478	50,521	7,839
96,164	737,217	628	457,556	2,586	94,063	66,510
195,330	525,495	649	265,462	138,608	156,104	4,830
58,823	97,674	671	4,602	20,147	745	45,591
48,602	12,016	546	107,883	1,181	1,104	17,686
2,768	4,382	470	30,522	831	676	3,149
26,456	51,460	704	6,919	877	1,705	3,882
1,501	3,849	520	3,815	940	23,321	4,610
178,354	503,055	28,767	67,814	66,825	45,257	73,503
8,736	47,249	339	32,237	975	9,380	3,770

表11 汽車貨運運量按商品及縣市分(續11)

中華民國103年

單位:公噸

商 品 別 Commodity	縣 市 別 Area	南 投 縣 Nantou County	雲 林 縣 Yunlin County	嘉 義 縣 Chiayi County	屏 東 縣 Pingtung County
075 其他金屬製品		126,727	234,328	126,817	143,286
076 半導體		884	6,694	12,531	1,139
077 被動電子元件		695	9,431	743	708
078 印刷電路板		728	43,295	1,177	1,002
079 光電材料及元件		9,427	42,783	795	640
080 其他電子零組件		483	19,924	52,353	69,862
081 電腦產品		1,963	22,788	49,835	62,933
082 電腦週邊設備		130,439	157,680	48,107	65,105
083 通訊傳播設備		627	7,745	20,196	214,649
084 視聽電子產品		14,356	3,213	1,265	846
085 空白資料儲存媒體		1,009	1,620	967	561
086 量測、導航、控制設備及鐘錶		21,582	18,075	10,076	9,532
087 輻射及電子醫學設備、光學儀器		1,118	1,240	7,242	527
088 發電、輸電及配電設備		55,914	3,745	85,816	3,486
089 電池		965	10,148	20,346	833

Table 11 Freight Traffic by Commodity Items and County / City(Cont.11)

2014					Unit:M.T.
臺 東 縣 Taitung County	花 蓮 縣 Hualien County	澎 湖 縣 Penghu County	基 隆 市 Keelung City	新 竹 市 Hsinchu City	嘉 義 市 Chiayi City
14,289	55,762	—	21,444	94,121	826
31	118	—	69	23,096	405
64	48	73	75	12,403	423
48	58	—	45	8,819	185
92	29	30	33,253	56,083	1,493
11	33	—	30,895	29,198	82,581
13	87	10	207	17,887	20,041
9	57	—	803	3,882	6,137
43	34,236	—	132	11,202	5,309
20	15,503	2	178	154	4,080
22	57	—	14,479	5	10
10	93	—	85	217	150
3	181	—	78	—	32
4,870	9,904	16	7,952	6,516	19,185
11	89	—	119	—	6,707

表11 汽車貨運運量按商品及縣市分(續12)

中華民國103年

單位:公噸

<div> <div>縣市別</div> <div>Area</div> <div>商 品 別</div> <div>Commodity</div> </div>	總 計	新 北 市	臺 北 市	臺 中 市
	Total	New Taipei City	Taipei City	Taichung City
090 電線、電纜及配線器材	3,948,776	768,647	240,204	236,533
091 照明設備	1,129,030	215,475	119,723	67,981
092 家用電器	2,895,495	939,837	170,474	288,909
093 其他電力設備	756,619	134,211	5,093	82,712
094 金屬加工機械	1,819,456	445,553	4,618	575,070
095 其他專用機械設備	10,584,458	820,198	1,633,649	821,652
096 通用機械	5,344,652	446,998	314,317	791,525
097 汽車	4,316,534	331,269	118,773	508,506
098 船舶	57,124	14,558	2,658	7,026
099 機車	956,357	167,512	3,507	74,054
100 自行車	1,140,129	57,420	6,558	1,008,985
101 其他運輸工具	788,513	56,270	25,831	11,562
102 非金屬家具	1,389,310	270,034	59,582	254,096
103 金屬家具	998,632	277,224	34,003	85,647
104 育樂用品	653,891	28,590	278,282	200,519

Table 11 Freight Traffic by Commodity Items and County / City(Cont.12)

2014						Unit:M.T.
臺南市 Tainan City	高雄市 Kaohsiung City	宜蘭縣 Yilan County	桃園縣 Taoyuan County	新竹縣 Hsinchu County	苗栗縣 Miaoli County	彰化縣 Changhua County
341,860	748,560	48,475	477,449	34,523	268,730	206,829
212,038	176,616	1,593	5,363	1,118	17,470	151,696
199,467	221,475	27,728	379,342	62,746	25,589	93,667
9,520	141,723	2,748	13,303	99,810	605	31,226
94,544	159,836	10,871	252,428	96,759	16,861	81,082
597,653	1,193,631	606,355	745,399	492,730	625,468	472,218
274,871	1,241,292	79,352	876,159	95,079	54,783	655,465
198,316	262,168	889	1,445,512	637,802	197,636	370,519
2,443	4,311	546	6,987	1,417	895	4,907
25,940	365,726	412	40,133	969	27,565	79,058
3,386	5,149	382	8,629	1,503	1,586	36,490
41,502	6,926	471	5,171	3,496	478	101,253
88,181	112,065	83,596	119,720	1,699	59,982	46,165
233,402	42,927	612	62,296	1,130	2,869	86,199
4,103	13,177	355	35,841	4,959	859	17,808

表11 汽車貨運運量按商品及縣市分(續13)

中華民國103年

單位:公噸

縣 市 別 商 品 別 Area Commodity	南 投 縣 Nantou County	雲 林 縣 Yunlin County	嘉 義 縣 Chiayi County	屏 東 縣 Pingtung County
090 電線、電纜及配線器材	18,914	282,151	29,641	106,447
091 照明設備	782	9,984	69,789	28,467
092 家用電器	17,129	32,933	33,165	238,734
093 其他電力設備	4,044	140,170	12,614	1,259
094 金屬加工機械	2,568	1,405	37,170	17,843
095 其他專用機械設備	411,444	326,425	257,963	144,558
096 通用機械	112,718	169,316	39,160	98,553
097 汽車	46,620	32,792	13,728	132,692
098 船舶	1,071	1,257	847	1,232
099 機車	53,722	55,601	678	9,397
100 自行車	4,516	1,222	773	937
101 其他運輸工具	10,794	1,573	993	523
102 非金屬家具	22,361	35,239	160,669	4,390
103 金屬家具	14,018	101,913	35,325	3,796
104 育樂用品	7,282	6,786	1,024	44,624

Table 11 Freight Traffic by Commodity Items and County / City(Cont.13)

2014					Unit:M.T.
臺 東 縣 Taitung County	花 蓮 縣 Hualien County	澎 湖 縣 Penghu County	基 隆 市 Keelung City	新 竹 市 Hsinchu City	嘉 義 市 Chiayi City
44,875	82	12,792	14,858	62,711	4,494
13,075	772	—	175	1,500	35,411
36,203	66,720	15,796	8,415	6,915	30,250
61	174	—	194	552	76,600
10	168	—	21,433	1,235	2
665,106	172,532	109,578	129,899	187,566	170,433
20,896	18,662	15,392	2,042	33,140	4,931
6,696	67	—	12,260	159	130
26	133	6,757	43	7	3
15,292	33,299	2	3,221	152	115
963	1,175	2	196	125	130
520,456	72	2	802	338	2
6,892	8,198	—	530	54,959	952
5	13,798	—	88	12	3,370
—	71	—	170	9,062	380

表11 汽車貨運運量按商品及縣市分(續14)

中華民國103年

單位:公噸

<div>縣市別</div> <div>Area</div> <div>商 品 別</div> <div>Commodity</div>	總 計 Total	新 北 市 New Taipei City	臺 北 市 Taipei City	臺 中 市 Taichung City
105 其他製品	6,478,757	932,184	245,089	867,156
106 燃氣	3,522,153	903,450	2,474	395,782
107 自來水	3,983,613	417,661	205,335	634,475
108 廢(污)水處理	1,289,766	22,753	12,662	570,677
109 廢棄物清除、處理	10,857,511	1,581,656	380,082	1,510,793
110 資源回收處理	4,362,705	439,680	62,883	732,335
111 出版品	395,402	35,138	39,758	16,591
112 影片及音樂出版品	4,671	672	—	1,555
A00 空貨櫃	22,565,269	1,655,060	941,693	5,838,786
A01 貨櫃貨	235,125,672	21,133,126	1,105,209	46,902,167

Table 11 Freight Traffic by Commodity Items and County / City(Cont.14)

2014

Unit:M.T.

臺南市 Tainan City	高雄市 Kaohsiung City	宜蘭縣 Yilan County	桃園縣 Taoyuan County	新竹縣 Hsinchu County	苗栗縣 Miaoli County	彰化縣 Changhua County
1,044,983	1,066,976	1,627	282,703	73,391	144,280	659,655
31,106	394,102	146,663	214,080	163,136	715	144,730
178,568	563,938	219	267,674	590,719	2,188	3,314
27,192	51,102	30,610	34,184	37,439	94,923	9,687
692,946	1,631,376	22,473	1,011,375	164,552	329,805	101,737
135,192	119,780	446,946	494,919	175,612	16,291	452,066
820	2,241	971	166,992	2,955	114	128,437
573	199	182	177	115	—	557
888,395	4,135,824	12,680	3,031,734	176,698	451,895	1,026,535
4,370,117	57,875,741	971,920	16,372,949	1,754,802	2,481,218	10,747,718

表11 汽車貨運運量按商品及縣市分(續完)

中華民國103年

單位:公噸

縣 市 別 商 品 別 Area Commodity	南 投 縣 Nantou County	雲 林 縣 Yunlin County	嘉 義 縣 Chiayi County	屏 東 縣 Pingtung County
105 其他製品	1,495	254,860	389,360	37,407
106 燃氣	46,189	800,775	198,945	41,485
107 自來水	72,096	353,724	53,043	385,723
108 廢(污)水處理	8,858	153,104	981	21,275
109 廢棄物清除、處理	832,186	26,965	69,108	665,798
110 資源回收處理	227,648	106,514	37,320	35,892
111 出版品	84	—	—	1,300
112 影片及音樂出版品	113	—	—	529
A00 空貨櫃	82,128	1,203,683	863,184	235,531
A01 貨櫃貨	1,313,938	24,340,765	2,818,717	634,757

Table 11 Freight Traffic by Commodity Items and County / City(End)

2014					Unit:M.T.
臺 東 縣 Taitung County	花 蓮 縣 Hualien County	澎 湖 縣 Penghu County	基 隆 市 Keelung City	新 竹 市 Hsinchu City	嘉 義 市 Chiayi City
3	1,799	—	123,766	9,823	342,201
50	129	21,423	218	14,035	2,668
70,592	26,548	—	77	13	157,707
191,008	209	—	15,560	7,538	6
96,272	1,487,320	3,722	75,947	130,917	42,481
91,663	482,812	—	30,312	56,456	218,386
—	—	—	—	—	—
—	—	—	—	—	—
—	—	—	2,021,444	—	—
4,862	14,406,693	—	27,020,896	640,071	230,006

表11-A 自用貨車運量按商品及縣市分

中華民國103年

單位：公噸

縣 市 別 商 品 別 Area Commodity	總 計 Total	新 北 市 New Taipei City	臺 北 市 Taipei City	臺 中 市 Taichung City
總計	288,778,105	34,323,088	12,050,348	40,103,217
001 稻穀	608,855	—	—	91,402
002 雜糧農作物	1,218,299	13,754	55,521	208,195
003 特用作物	622,002	5,463	—	14,271
004 蔬菜	6,154,619	285,700	111,693	620,758
005 水果	5,966,159	341,882	99,635	622,882
006 其他園藝作物	2,325,040	135,517	34,273	487,396
007 豬	399,802	35,210	14,570	—
008 其他禽畜產	1,221,351	81,069	151,516	50,270
009 林產	468,013	—	18,537	108,013
010 漁產	1,834,342	10,831	24,727	237,370
011 原油	28,236	—	—	—
012 砂、石及黏土	24,427,242	1,876,326	343,180	1,846,871
013 其他礦產及土石	2,556,841	1,083,016	—	101,435
014 屠宰生肉及副產	1,326,952	32,441	17,654	269,165

說明：商品英文名稱請參考表7、表8。

Table 11-A Freight Traffic for Private Use by Commodity Items and County / City

2014

Unit:M.T.

臺南市 Tainan City	高雄市 Kaohsiung City	宜蘭縣 Yilan County	桃園縣 Taoyuan County	新竹縣 Hsinchu County	苗栗縣 Miaoli County	彰化縣 Changhua County
21,827,991	43,076,024	6,873,770	29,897,569	7,141,697	9,666,214	16,346,961
50,792	—	—	3,582	—	36,264	156,824
93,636	4,405	—	16,151	3,730	—	82,674
54,550	32,456	—	156,351	—	—	72,009
306,978	406,022	26,483	364,210	23,019	118,304	566,312
480,501	1,287,322	25,298	78,578	136,565	176,286	621,275
119,414	68,010	223,505	168,903	15,184	7,117	361,051
50,476	32,464	—	97,413	—	—	36,981
63,813	162,379	—	4,918	—	10,570	150,625
95,797	988	2,185	32,922	—	13,015	56,756
366,686	186,491	15,649	1,491	567	—	77,720
—	—	—	—	—	28,236	—
374,030	3,819,412	1,406,339	1,861,029	188,628	1,770,965	170,072
32,929	56,169	54,377	89,851	131,077	375,685	—
28,303	135,034	65,487	31,759	269,527	1,199	—

Note:The Name of Commodities are referred to Table No.7 and Table No. 8 °

表11-A 自用貨車運量按商品及縣市分(續1)

中華民國103年

單位:公噸

商 品 別 Commodity	縣 市 別 Area	南 投 縣 Nantou County	雲 林 縣 Yunlin County	嘉 義 縣 Chiayi County	屏 東 縣 Pingtung County
總計		11,256,020	13,027,166	9,673,442	13,163,482
001 稻穀		—	23,709	155,738	45,838
002 雜糧農作物		64,938	39,969	40,311	559,338
003 特用作物		38,588	171,465	36,165	6,559
004 蔬菜		522,325	2,143,055	98,099	282,368
005 水果		395,730	79,919	797,821	709,768
006 其他園藝作物		171,442	96,035	111,068	288,609
007 豬		—	44,443	—	87,903
008 其他禽畜產		—	98,431	64,449	221,915
009 林產		112,769	2,044	—	7,290
010 漁產		8,104	175,268	283,639	231,562
011 原油		—	—	—	—
012 砂、石及黏土		3,369,692	697,506	531,478	4,108,802
013 其他礦產及土石		40,748	—	572,802	—
014 屠宰生肉及副產		88,573	57,067	46,661	100,626

Table 11-A Freight Traffic for Private Use by Commodity Items and County /
City(Cont.1)

2014

Unit:M.T.

臺 東 縣 Taitung County	花 蓮 縣 Hualien County	澎 湖 縣 Penghu County	基 隆 市 Keelung City	新 竹 市 Hsinchu City	嘉 義 市 Chiayi City
4, 279, 295	4, 148, 256	1, 338, 740	2, 590, 708	6, 230, 327	1, 763, 790
43, 871	—	—	—	—	835
—	—	—	4, 501	—	31, 178
31, 841	2, 283	—	—	—	—
29, 128	151, 621	—	—	26, 110	72, 434
82, 763	4, 567	—	—	17, 497	7, 869
—	3, 338	31, 554	—	—	2, 623
—	343	—	—	—	—
2, 001	16, 897	10, 543	93, 891	—	38, 064
—	17, 697	—	—	—	—
—	8, 906	51, 511	138, 013	—	15, 806
—	—	—	—	—	—
670, 550	588, 417	274, 392	88, 629	425, 228	15, 699
—	8, 599	10, 151	—	—	—
—	120, 981	—	62, 474	—	—

表11-A 自用貨車運量按商品及縣市分(續2)

中華民國103年

單位:公噸

縣 市 別 商 品 別 Area Commodity	總 計 Total	新 北 市 New Taipei City	臺 北 市 Taipei City	臺 中 市 Taichung City
015 肉類保藏及加工品	593,801	63,700	35,380	60,602
016 水產保藏及加工品	403,088	38,171	40,115	5,996
017 蔬果保藏及加工品	956,753	103,858	137,005	1,235
018 食用油脂及副產	676,254	155,440	35,961	56,018
019 乳製品	985,160	268,715	33,476	186,749
020 米	1,033,239	238,510	22,441	122,541
021 製粉	677,059	—	11,549	147,954
022 飼料	1,645,425	88,155	—	376,223
023 糖果及烘焙炊蒸食品	1,151,782	316,115	113,496	95,802
024 糖	611,610	6,371	9,713	476,804
025 調味品	521,802	7,694	21,700	17,752
026 其他食品	3,313,999	657,283	114,543	545,480
027 酒精飲料	875,635	—	7,626	22,378
028 非酒精飲料	3,600,458	390,619	63,419	771,765
029 菸	1,774	—	—	—

Table 11-A Freight Traffic for Private Use by Commodity Items and County /
City(Cont.2)

2014

Unit:M.T.

臺 南 市 Tainan City	高 雄 市 Kaohsiung City	宜 蘭 縣 Yilan County	桃 園 縣 Taoyuan County	新 竹 縣 Hsinchu County	苗 栗 縣 Miaoli County	彰 化 縣 Changhua County
8,652	71,276	—	59,665	3,606	67,155	89,485
47,172	63,011	142,133	4,627	—	—	—
35,676	278,031	—	33,376	88,630	83,944	—
56,857	106,976	—	34,418	26,724	28,379	37,051
159,168	70,091	—	44,187	—	29,935	48,137
78,417	5,940	—	149,322	113,959	32,911	120,130
191,734	213,320	—	13,770	—	18,123	—
371,257	67,301	—	166,103	75	11,083	43,141
148,308	82,841	2,809	80,088	73,728	16,150	24,132
5,066	—	—	50,770	—	—	52,164
112,105	42,345	—	7,526	—	14,553	60,868
295,037	224,112	—	433,362	34,761	75,011	225,674
—	9,148	—	160,487	456,395	—	18,458
45,328	321,367	—	605,982	6,239	89,121	251,726
—	1,725	—	—	—	—	—

表11-A 自用貨車運量按商品及縣市分(續3)

中華民國103年

單位:公噸

縣 市 別 商 品 別 Area Commodity	南 投 縣 Nantou County	雲 林 縣 Yunlin County	嘉 義 縣 Chiayi County	屏 東 縣 Pingtung County
015 肉類保藏及加工品	14,159	51,370	24,001	25,448
016 水產保藏及加工品	—	—	—	25,056
017 蔬果保藏及加工品	—	46,101	45,574	48,976
018 食用油脂及副產	1,242	68,812	22,097	14,181
019 乳製品	—	96,166	—	5,489
020 米	—	32,629	70,072	40,664
021 製粉	27,617	7,599	—	16,043
022 飼料	405	238,244	63,662	143,203
023 糖果及烘焙炊蒸食品	11,008	26,822	2,623	57,600
024 糖	—	6,137	716	—
025 調味品	2,915	126,606	54,774	51,642
026 其他食品	79,839	169,971	33,297	52,208
027 酒精飲料	540	13,947	—	35,008
028 非酒精飲料	2,296	127,914	84,180	34,617
029 菸	—	49	—	—

Table 11-A Freight Traffic for Private Use by Commodity Items and County /
City(Cont.3)

2014

Unit:M.T.

臺 東 縣 Taitung County	花 蓮 縣 Hualien County	澎 湖 縣 Penghu County	基 隆 市 Keelung City	新 竹 市 Hsinchu City	嘉 義 市 Chiayi City
—	—	—	19,084	219	—
584	913	22,241	13,069	—	—
—	54,346	—	—	—	—
29,187	—	2,910	—	—	—
—	—	—	—	39,595	3,453
3,335	—	2,369	—	—	—
—	—	2,470	9,451	—	17,429
11,377	29,685	5,406	—	—	30,106
—	31,179	—	50,862	18,217	—
3,753	—	115	—	—	—
—	—	981	—	—	342
—	95,183	23,084	136,647	83,602	34,903
—	3,288	—	—	138,286	10,073
78,365	128,332	—	10,927	502,847	85,415
—	—	—	—	—	—

表11-A 自用貨車運量按商品及縣市分(續4)

中華民國103年

單位:公噸

縣 市 別 商 品 別 Area Commodity	總 計 Total	新 北 市 New Taipei City	臺 北 市 Taipei City	臺 中 市 Taichung City
030 棉、毛、絲麻及其織布	771,474	37,044	15,824	159,047
031 人造纖維及玻璃纖維紡織品	283,628	13,880	—	11,699
032 針織布	121,951	13,880	—	34,016
033 不織布	68,928	—	—	3,666
034 其他紡織品	783,255	70,249	—	129,077
035 梭織成衣	728,869	64,188	52,983	84,536
036 針織成衣	81,312	—	—	15,973
037 紡織服飾品	381,815	5,986	4,548	—
038 皮革	372,094	—	—	166,537
039 鞋類製品	200,993	8,097	6,607	80,454
040 其他皮革製品	23,848	—	—	4,275
041 製材	1,775,302	60,564	47,366	158,974
042 合板及組合木材	3,761,670	595,041	82,916	573,784
043 木竹藤製品	1,770,911	295,063	18,976	322,348
044 紙漿及紙	1,455,869	140,597	200,140	196,855

Table 11-A Freight Traffic for Private Use by Commodity Items and County /
City(Cont.4)

2014

Unit:M.T.

臺南市 Tainan City	高雄市 Kaohsiung City	宜蘭縣 Yilan County	桃園縣 Taoyuan County	新竹縣 Hsinchu County	苗栗縣 Miaoli County	彰化縣 Changhua County
12,905	—	—	55,375	—	—	344,093
15,328	7,841	—	68,865	—	4,229	155,025
23,565	—	—	50,490	—	—	—
44,469	4,324	—	—	—	—	—
18,094	23,091	—	26,504	8,677	—	246,507
22,367	131	—	83,671	—	23,564	241,911
—	19,994	—	6,212	—	—	39,134
305,890	—	—	32,671	—	—	15,653
18,069	—	—	—	—	—	18,069
9,776	—	—	—	—	9,354	—
—	16,335	—	—	—	1,528	—
60,674	368,185	8,025	113,664	36,274	33,924	231,915
231,421	385,058	56,176	350,142	30,877	95,251	188,032
168,949	134,019	11,370	169,917	—	9,665	77,764
152,019	20,523	56,535	272,153	17,733	79,259	235,316

表11-A 自用貨車運量按商品及縣市分(續5)

中華民國103年

單位:公噸

縣 市 別 商 品 別 Area Commodity	南 投 縣 Nantou County	雲 林 縣 Yunlin County	嘉 義 縣 Chiayi County	屏 東 縣 Pingtung County
030 棉、毛、絲麻及其織布	17,350	—	84,590	—
031 人造纖維及玻璃纖維紡織品	3,836	—	2,416	—
032 針織布	—	—	—	—
033 不織布	—	—	16,469	—
034 其他紡織品	—	—	16,802	2,492
035 梭織成衣	12,274	4,215	—	90,776
036 針織成衣	—	—	—	—
037 紡織服飾品	—	3,952	13,115	—
038 皮革	159,564	9,856	—	—
039 鞋類製品	—	—	—	86,706
040 其他皮革製品	1,710	—	—	—
041 製材	268,274	55,448	46,653	29,657
042 合板及組合木材	47,764	317,869	300,829	126,457
043 木竹藤製品	26,701	40,248	108,788	289,447
044 紙漿及紙	35,349	—	36,822	286

Table 11-A Freight Traffic for Private Use by Commodity Items and County /
City(Cont.5)

2014

Unit:M.T.

臺 東 縣 Taitung County	花 蓮 縣 Hualien County	澎 湖 縣 Penghu County	基 隆 市 Keelung City	新 竹 市 Hsinchu City	嘉 義 市 Chiayi City
—	—	—	—	—	45,246
509	—	—	—	—	—
—	—	—	—	—	—
—	—	—	—	—	—
23,845	47,952	138,262	—	29,393	2,312
—	—	—	116	48,138	—
—	—	—	—	—	—
—	—	—	—	—	—
—	—	—	—	—	—
—	—	—	—	—	—
—	—	—	—	—	—
143,668	6,850	4,060	27,006	68,617	5,501
11,475	174,207	6,082	85,948	92,664	9,679
40,030	57,087	—	—	539	—
—	—	—	—	5,821	6,459

表11-A 自用貨車運量按商品及縣市分(續6)

中華民國103年

單位:公噸

<div> <div>縣市別</div> <div>Area</div> </div> <div> <div>商 品 別</div> <div>Commodity</div> </div>	總 計 Total	新 北 市 New Taipei City	臺 北 市 Taipei City	臺 中 市 Taichung City
045 紙製品	3,769,353	443,587	34,636	810,960
046 印刷	222,177	55,660	619	40,089
047 石油煉製品	3,174,660	493,244	179,660	300,667
048 焦炭及其他煤製品	395,454	21,244	—	—
049 基本化學材料	3,022,004	104,666	1,032	237,577
050 石油化工原料	1,031,574	29,441	592	33,052
051 化學肥料	2,531,096	32,035	—	330,633
052 塑膠(合成樹脂)	1,797,934	186,715	10,672	125,565
053 合成橡膠	339,262	17,952	—	17,020
054 合成纖維	203,902	—	—	—
055 其他人造纖維	1,881	—	—	—
056 農藥及衛生用藥	580,918	37,961	—	32,046
057 塗料、染料及顏料	846,039	19,749	28,271	74,634
058 清潔用品及化妝品	1,022,207	193,697	2,139	33,611
059 其他化學製品	803,259	75,959	—	13,063

Table 11-A Freight Traffic for Private Use by Commodity Items and County /
City(Cont.6)

2014

Unit:M.T.

臺南市 Tainan City	高雄市 Kaohsiung City	宜蘭縣 Yilan County	桃園縣 Taoyuan County	新竹縣 Hsinchu County	苗栗縣 Miaoli County	彰化縣 Changhua County
710,372	153,568	—	370,867	48,334	239,140	477,764
58,040	—	—	1,375	—	19,187	2,218
253,389	712,290	130,316	309,017	36,852	35,681	40,540
83,443	44,473	—	242,837	—	—	—
124,599	534,612	141,907	514,693	214,428	279,725	167,144
409,479	133,700	47,291	313,668	42,252	—	12,086
116,001	318,841	268	106,318	25,175	120,748	293,097
298,619	564,944	22,972	81,685	88,940	45,005	246,224
2,643	165,175	—	—	2,268	—	103,666
—	—	—	128,337	—	—	53,102
291	—	—	—	—	—	1,590
30,842	30,710	—	—	—	—	1,304
83,642	88,971	—	—	51,352	—	53,991
47,373	50,210	—	87,967	7,195	41,732	73,934
129,611	117,864	—	234,613	46,387	7,709	26,470

表11-A 自用貨車運量按商品及縣市分(續7)

中華民國103年

單位:公噸

商 品 別 Commodity	縣 市 別 Area	南 投 縣 Nantou County	雲 林 縣 Yunlin County	嘉 義 縣 Chiayi County	屏 東 縣 Pingtung County
045 紙製品		242,931	93,234	86,005	6,017
046 印刷		—	1,916	764	—
047 石油煉製品		156,139	70,074	196,176	48,670
048 焦炭及其他煤製品		—	—	—	—
049 基本化學材料		14,182	270,267	79,159	47,518
050 石油化工原料		7,949	—	—	—
051 化學肥料		202,950	247,422	328,003	155,572
052 塑膠(合成樹脂)		9,430	26,343	50,035	15,451
053 合成橡膠		10,347	—	—	—
054 合成纖維		—	5,227	15,325	—
055 其他人造纖維		—	—	—	—
056 農藥及衛生用藥		2,701	252,849	6,033	84,213
057 塗料、染料及顏料		945	—	2,865	30,383
058 清潔用品及化妝品		—	40,666	277,898	94,445
059 其他化學製品		—	54,005	24,459	46,763

Table 11-A Freight Traffic for Private Use by Commodity Items and County /
City(Cont.7)

2014

Unit:M.T.

臺 東 縣 Taitung County	花 蓮 縣 Hualien County	澎 湖 縣 Penghu County	基 隆 市 Keelung City	新 竹 市 Hsinchu City	嘉 義 市 Chiayi City
11,208	—	14,640	22,549	—	3,540
—	—	—	42,309	—	—
83,472	6,676	19,340	6,301	73,257	22,898
—	1,732	—	1,726	—	—
—	43,538	—	—	243,706	3,252
2,063	—	—	—	—	—
78,584	110,925	963	—	—	63,562
—	—	—	12,955	9,702	2,677
—	—	—	20,191	—	—
1,910	—	—	—	—	—
—	—	—	—	—	—
9,170	93,087	—	—	—	—
—	—	—	82,636	328,601	—
—	—	1,895	32,855	—	36,588
—	—	—	—	62	26,296

表11-A 自用貨車運量按商品及縣市分(續8)

中華民國103年

單位:公噸

縣 市 別 商 品 別 Area Commodity	總 計 Total	新 北 市 New Taipei City	臺 北 市 Taipei City	臺 中 市 Taichung City
060 醫療藥品	122,522	—	47,832	3,414
061 橡膠製品	1,243,055	9,832	57,046	55,697
062 塑膠製品	5,266,595	1,227,402	40,779	570,599
063 玻璃及其製品	732,852	35,340	61,937	28,757
064 陶瓷製品	234,279	21,172	25,934	4,713
065 水泥	7,841,048	890,998	503,802	1,348,800
066 水泥製品	85,185,550	10,726,761	7,186,517	12,111,184
067 其他非金屬礦物製品	5,494,527	2,129,853	147,699	762,419
068 生鐵及粗鋼	4,609,312	241,758	18,647	635,643
069 鋼鐵初級製品	12,582,402	1,472,011	201,863	2,173,733
070 鋁	1,609,150	280,528	12,990	515,069
071 其它金屬	3,066,557	734,058	86,603	347,559
072 金屬手工具及模具	4,488,478	258,421	16,920	1,152,409
073 金屬結構及建築組件	3,717,761	536,483	26,520	559,732
074 金屬容器	1,133,010	291,896	63,752	103,352

Table 11-A Freight Traffic for Private Use by Commodity Items and County /
City(Cont.8)

2014

Unit:M.T.

臺南市 Tainan City	高雄市 Kaohsiung City	宜蘭縣 Yilan County	桃園縣 Taoyuan County	新竹縣 Hsinchu County	苗栗縣 Miaoli County	彰化縣 Changhua County
69,106	—	—	—	—	—	—
163,149	400,411	11,606	200,741	40,129	10,457	218,569
882,629	204,690	101,869	332,929	103,454	174,690	483,435
35,076	34,568	15,274	228,842	75,209	76,308	89,801
53,158	59,527	—	—	—	41,253	1,307
261,336	615,236	335,843	1,055,046	171,848	304,405	722,685
7,214,811	13,900,835	1,988,801	10,925,460	1,455,970	2,605,738	2,375,815
221,567	374,305	30,010	356,857	216,772	157,910	41,495
281,956	2,018,077	114,999	547,439	73,557	39,053	174,935
746,779	3,249,422	243,222	1,864,664	181,210	302,623	801,433
301,101	220,967	78,353	107,655	3,234	13,030	47,921
413,596	181,509	13,901	245,694	143,088	76,341	460,964
237,882	660,549	8,774	151,310	114,258	276	681,845
204,562	417,015	80,959	234,673	247,960	258,510	143,041
51,169	201,109	35,765	114,164	17,087	5,996	108,665

表11-A 自用貨車運量按商品及縣市分(續9)

中華民國103年

單位:公噸

縣 市 別 商 品 別 Area Commodity	南 投 縣 Nantou County	雲 林 縣 Yunlin County	嘉 義 縣 Chiayi County	屏 東 縣 Pingtung County
060 醫療藥品	—	—	—	—
061 橡膠製品	11,912	3,225	—	42,093
062 塑膠製品	238,221	216,059	106,067	258,890
063 玻璃及其製品	378	2,318	9,743	—
064 陶瓷製品	—	1,317	—	2,220
065 水泥	62,751	154,387	102,012	68,611
066 水泥製品	2,095,879	3,467,268	2,122,042	2,017,748
067 其他非金屬礦物製品	52,577	408,983	260,771	15,869
068 生鐵及粗鋼	99,724	110,545	215,293	3,921
069 鋼鐵初級製品	256,861	137,838	198,514	337,269
070 鋁	15,535	—	—	3,127
071 其它金屬	—	48,150	225,185	23,932
072 金屬手工具及模具	75,715	153,053	170,018	156,920
073 金屬結構及建築組件	238,805	224,594	206,752	137,543
074 金屬容器	10,805	21,834	86,517	6,062

Table 11-A Freight Traffic for Private Use by Commodity Items and County /
City(Cont.9)

2014

Unit:M.T.

臺 東 縣 Taitung County	花 蓮 縣 Hualien County	澎 湖 縣 Penghu County	基 隆 市 Keelung City	新 竹 市 Hsinchu City	嘉 義 市 Chiayi City
—	—	—	—	2,169	—
3,184	—	—	6,362	8,641	—
12,441	13,376	3,650	1,083	32,847	261,485
—	—	—	35,632	3,669	—
—	23,677	—	—	—	—
17,959	274,778	13,206	855,538	75,922	5,886
636,630	977,403	430,090	274,200	2,672,397	—
110,886	8,595	29,488	96,292	50,985	21,196
25,724	—	—	—	8,042	—
93,649	51,795	3,181	79,903	125,628	60,805
1,910	—	—	—	7,731	—
—	—	—	9,595	55,947	436
152,138	913	43,038	42,186	373,146	38,706
39,865	34,251	7,656	—	97,760	21,081
247	4,268	—	3,820	6,501	—

表11-A 自用貨車運量按商品及縣市分(續10)

中華民國103年

單位:公噸

縣 市 別 商 品 別 Area Commodity	總 計 Total	新 北 市 New Taipei City	臺 北 市 Taipei City	臺 中 市 Taichung City
075 其他金屬製品	5,825,477	576,347	39,916	775,542
076 半導體	29,931	—	—	—
077 被動電子元件	37,315	—	—	3,666
078 印刷電路板	445,460	85,595	—	—
079 光電材料及元件	199,341	—	—	88,442
080 其他電子零組件	192,361	28,248	11,461	—
081 電腦產品	481	12	—	352
082 電腦週邊設備	10,122	7,000	—	—
083 通訊傳播設備	777,579	93,264	26,896	281,581
084 視聽電子產品	172,168	47,931	8,405	7,323
085 空白資料儲存媒體	40,723	—	—	—
086 量測、導航、控制設備 及鐘錶	69,877	—	—	20,716
087 輻射及電子醫學設備、 光學儀器	15,473	15,282	—	—
088 發電、輸電及配電設備	652,195	57,047	76,969	39,123
089 電池	31,131	6,765	—	8,749

Table 11-A Freight Traffic for Private Use by Commodity Items and County /
City(Cont.10)

2014

Unit:M.T.

臺南市 Tainan City	高雄市 Kaohsiung City	宜蘭縣 Yilan County	桃園縣 Taoyuan County	新竹縣 Hsinchu County	苗栗縣 Miaoli County	彰化縣 Changhua County
540,748	2,188,268	6,588	409,567	136,970	135,463	454,249
6,522	—	—	6,518	10,347	21	6,522
—	12,193	—	21,456	—	—	—
—	43,238	—	316,627	—	—	—
—	—	—	32,943	42,521	—	—
48,890	18,531	—	61,326	—	—	—
—	—	—	—	—	—	117
—	—	—	406	—	—	1,044
42,923	3,620	—	—	13,774	—	31,581
42,878	4,757	—	28,326	249	—	12,523
—	—	—	26,304	—	—	—
—	18,583	—	—	—	—	—
—	—	—	—	—	—	—
79,243	166,091	28,572	1,411	86	43,783	19,873
—	392	—	—	—	8,394	—

表11-A 自用貨車運量按商品及縣市分(續11)

中華民國103年

單位:公噸

商 品 別 Commodity	縣 市 別 Area	南 投 縣 Nantou County	雲 林 縣 Yunlin County	嘉 義 縣 Chiayi County	屏 東 縣 Pingtung County
075 其他金屬製品		111,759	37,177	104,606	142,151
076 半導體		—	—	—	—
077 被動電子元件		—	—	—	—
078 印刷電路板		—	—	—	—
079 光電材料及元件		—	—	—	—
080 其他電子零組件		—	1,317	—	—
081 電腦產品		—	—	—	—
082 電腦週邊設備		—	—	—	—
083 通訊傳播設備		—	6,586	13,253	213,813
084 視聽電子產品		338	—	—	286
085 空白資料儲存媒體		—	—	—	—
086 量測、導航、控制設備及鐘錶		20,921	790	27	8,794
087 輻射及電子醫學設備、光學儀器		—	66	—	—
088 發電、輸電及配電設備		24,764	2,700	69,848	2,623
089 電池		—	—	6,830	—

Table 11-A Freight Traffic for Private Use by Commodity Items and County /
City(Cont.11)

2014

Unit:M.T.

臺 東 縣 Taitung County	花 蓮 縣 Hualien County	澎 湖 縣 Penghu County	基 隆 市 Keelung City	新 竹 市 Hsinchu City	嘉 義 市 Chiayi City
14,265	55,590	—	1,727	93,964	581
—	—	—	—	—	—
—	—	—	—	—	—
—	—	—	—	—	—
—	—	—	—	35,434	—
—	—	—	—	13,368	9,220
—	—	—	—	—	—
—	—	—	—	—	1,673
—	34,163	—	—	11,063	5,061
—	15,190	—	—	—	3,963
—	—	—	14,419	—	—
—	46	—	—	—	—
—	126	—	—	—	—
4,870	9,819	—	—	6,375	18,998
—	—	—	—	—	—

表11-A 自用貨車運量按商品及縣市分(續12)

中華民國103年

單位:公噸

縣 市 別 商 品 別 Area Commodity	總 計 Total	新 北 市 New Taipei City	臺 北 市 Taipei City	臺 中 市 Taichung City
090 電線、電纜及配線器材	2,169,542	447,710	221,968	164,094
091 照明設備	517,502	56,013	12,990	21,397
092 家用電器	1,349,200	315,457	55,512	131,644
093 其他電力設備	316,737	25,793	2,292	23,305
094 金屬加工機械	920,146	93,588	—	486,513
095 其他專用機械設備	7,722,485	360,329	102,374	722,654
096 通用機械	4,238,178	226,519	47,726	508,302
097 汽車	1,597,059	240,391	113,430	71,024
098 船舶	6,757	—	—	—
099 機車	826,343	150,150	—	26,120
100 自行車	284,264	—	3,324	246,208
101 其他運輸工具	676,057	—	—	4,595
102 非金屬家具	939,332	106,420	7,641	222,668
103 金屬家具	687,856	101,093	15	77,701
104 育樂用品	220,169	6,175	—	124,125

Table 11-A Freight Traffic for Private Use by Commodity Items and County /
City(Cont.12)

2014

Unit:M.T.

臺南市 Tainan City	高雄市 Kaohsiung City	宜蘭縣 Yilan County	桃園縣 Taoyuan County	新竹縣 Hsinchu County	苗栗縣 Miaoli County	彰化縣 Changhua County
188,634	372,568	48,125	183,713	27,475	90,531	18,596
199,601	16,303	863	—	—	12,288	143,359
188,609	45,521	26,750	52,415	61,705	959	35,009
—	1,764	2,140	2,084	6,838	—	27,637
29,593	99,365	9,862	181,683	325	—	2,385
524,357	970,523	604,779	576,901	431,571	615,877	455,218
258,069	1,202,919	78,549	818,199	53,419	51,894	564,122
58,363	97,268	—	445,224	198,922	11,898	307,782
—	—	—	—	—	—	—
17,085	335,786	—	31,866	—	26,382	74,079
569	—	—	—	—	769	31,372
39,383	2,471	—	—	2,064	—	96,762
59,623	107,326	83,061	74,665	54	23,225	27,972
204,860	25,492	—	34,459	—	—	80,970
533	392	—	17,546	4,076	148	13,704

表11-A 自用貨車運量按商品及縣市分(續13)

中華民國103年

單位:公噸

縣 市 別 商 品 別 Area Commodity	南 投 縣 Nantou County	雲 林 縣 Yunlin County	嘉 義 縣 Chiayi County	屏 東 縣 Pingtung County
090 電線、電纜及配線器材	17,170	201,524	12,913	105,731
091 照明設備	—	—	—	27,599
092 家用電器	2,431	30,466	12,792	237,424
093 其他電力設備	3,146	137,046	7,448	344
094 金屬加工機械	—	—	—	16,831
095 其他專用機械設備	372,964	255,595	245,358	144,048
096 通用機械	112,224	143,953	10,566	96,525
097 汽車	2,656	13,471	2,428	17,492
098 船舶	—	—	—	—
099 機車	52,944	54,663	—	8,760
100 自行車	—	20	—	—
101 其他運輸工具	10,016	—	—	—
102 非金屬家具	17,963	26,817	157,962	1,730
103 金屬家具	13,195	100,829	32,677	2,865
104 育樂用品	6,564	1,966	—	35,810

Table 11-A Freight Traffic for Private Use by Commodity Items and County /
City(Cont.13)

2014

Unit:M.T.

臺 東 縣 Taitung County	花 蓮 縣 Hualien County	澎 湖 縣 Penghu County	基 隆 市 Keelung City	新 竹 市 Hsinchu City	嘉 義 市 Chiayi City
44,840	—	12,792	6,663	—	4,493
13,068	—	—	—	1,309	12,712
36,172	63,937	15,796	—	6,497	30,104
—	83	—	—	542	76,274
—	—	—	—	—	—
665,106	172,431	109,578	69,340	153,482	169,999
20,888	18,580	15,392	—	5,865	4,466
6,672	—	—	10,036	—	—
—	—	6,757	—	—	—
15,284	33,224	—	—	—	—
925	1,077	—	—	—	—
520,443	—	—	—	323	—
—	7,992	—	—	13,266	948
—	13,701	—	—	—	—
—	—	—	—	8,892	237

表11-A 自用貨車運量按商品及縣市分(續14)

中華民國103年

單位:公噸

縣 市 別 商 品 別 Area Commodity	總 計 Total	新 北 市 New Taipei City	臺 北 市 Taipei City	臺 中 市 Taichung City
105 其他製品	1,013,859	194,528	3,820	34,472
106 燃氣	2,021,793	580,257	—	315,032
107 自來水	3,834,464	399,947	202,508	629,452
108 廢(污)水處理	1,236,434	6,907	9,496	562,868
109 廢棄物清除、處理	8,388,783	1,537,771	351,938	1,331,415
110 資源回收處理	4,058,141	409,073	41,752	719,371
111 出版品	222,671	27,507	—	15,056
112 影片及音樂出版品	1,282	—	—	1,282
A00 空貨櫃	18,986	434	—	6,461
A01 貨櫃貨	1,154,102	10,682	6,362	523,398

Table 11-A Freight Traffic for Private Use by Commodity Items and County /
City(Cont.14)

2014

Unit:M.T.

臺南市 Tainan City	高雄市 Kaohsiung City	宜蘭縣 Yilan County	桃園縣 Taoyuan County	新竹縣 Hsinchu County	苗栗縣 Miaoli County	彰化縣 Changhua County
64,735	276,894	—	44,944	4,745	143,324	68,860
29,512	220,851	—	155,369	161,990	—	141,203
166,463	548,865	—	188,412	589,546	1,199	—
25,449	47,503	30,319	23,488	35,987	93,993	5,451
587,841	1,610,721	22,473	990,144	164,552	274,908	90,242
103,305	116,444	432,318	370,038	114,572	14,859	450,945
—	—	—	48,030	2,906	—	128,183
—	—	—	—	—	—	—
—	9,744	869	—	—	—	—
77,775	329,916	—	16,149	4,072	—	35,473

表11-A 自用貨車運量按商品及縣市分(續完)

中華民國103年

單位:公噸

縣 市 別 商 品 別 Area Commodity	南 投 縣 Nantou County	雲 林 縣 Yunlin County	嘉 義 縣 Chiayi County	屏 東 縣 Pingtung County
105 其他製品	—	26,919	104,279	36,671
106 燃氣	14,627	125,903	198,263	40,676
107 自來水	63,603	352,296	52,417	385,023
108 廢(污)水處理	8,085	152,093	—	20,770
109 廢棄物清除、處理	831,175	26,965	69,108	146,942
110 資源回收處理	227,601	106,514	37,320	34,494
111 出版品	—	—	—	988
112 影片及音樂出版品	—	—	—	—
A00 空貨櫃	—	1,478	—	—
A01 貨櫃貨	9,387	135,569	—	5,321

Table 11-A Freight Traffic for Private Use by Commodity Items and County /
City(End)

2014

Unit:M.T.

臺 東 縣 Taitung County	花 蓮 縣 Hualien County	澎 湖 縣 Penghu County	基 隆 市 Keelung City	新 竹 市 Hsinchu City	嘉 義 市 Chiayi City
—	—	—	—	9,667	—
—	—	21,423	—	14,024	2,663
70,589	26,445	—	—	—	157,699
191,008	—	—	15,512	7,503	—
96,272	15,354	3,722	75,947	118,814	42,481
91,570	482,812	—	30,312	56,456	218,386
—	—	—	—	—	—
—	—	—	—	—	—
—	—	—	—	—	—
—	—	—	—	—	—

表11-B 營業貨車運量按商品及縣市分

中華民國103年

單位:公噸

縣 市 別 商 品 別 Area Commodity	總 計 Total	新 北 市 New Taipei City	臺 北 市 Taipei City	臺 中 市 Taichung City
總計	538,265,481	44,150,946	7,948,456	110,318,469
001 稻穀	2,314,019	25,195	2,681	586,679
002 雜糧農作物	1,332,770	18,089	36,794	567,908
003 特用作物	1,814,817	50,283	5,988	734,100
004 蔬菜	4,737,512	161,475	118,755	854,660
005 水果	3,040,916	51,281	59,772	226,164
006 其他園藝作物	2,107,553	109,835	3,926	26,989
007 豬	757,843	78,776	12,519	32,846
008 其他禽畜產	814,457	51,881	3,324	49,853
009 林產	581,177	52,500	3,061	256,555
010 漁產	1,896,790	24,609	3,267	10,905
011 原油	1,123,801	9,440	3,043	217,852
012 砂、石及黏土	70,718,281	2,763,034	1,235,211	16,482,823
013 其他礦產及土石	9,443,797	88,969	7,403	4,389,463
014 屠宰生肉及副產	154,389	10,743	3,221	7,669

說明:商品英文名稱請參考表7、表8。

Table 11-B Freight Traffic for Business Use by Commodity Items and County / City

2014

Unit:M.T.

臺南市 Tainan City	高雄市 Kaohsiung City	宜蘭縣 Yilan County	桃園縣 Taoyuan County	新竹縣 Hsinchu County	苗栗縣 Miaoli County	彰化縣 Changhua County
28,382,470	97,991,779	13,510,816	49,713,684	8,308,339	14,644,973	24,272,794
91,345	618,658	518	4,964	1,277	674	23,509
299,728	81,590	545	45,427	10,165	35,056	36,993
119,673	50,547	452	6,309	1,077	5,783	82,198
497,232	20,122	65,308	181,317	5,578	919	713,950
768,145	9,701	28,486	36,511	11,656	115,696	301,958
355,328	20,356	462	78,630	1,143	741,124	85,198
354,923	24,663	479	30,397	1,212	5,748	48,106
254,714	7,284	32,783	67,493	1,590	10,706	34,881
4,912	183,815	1,557	4,867	1,443	7,142	22,196
33,853	867,500	10,465	83,629	988	695	5,113
696,864	37,138	257	14,157	844	130,478	9,527
4,418,746	3,473,505	6,016,269	4,404,878	792,158	5,420,097	2,809,573
110,070	380,568	711,960	1,120,645	251,615	227,694	351,787
1,900	4,415	604	74,569	3,862	4,722	18,037

Note:The Name of Commodities are referred to Table No.7 and Table No. 8。

表11-B 營業貨車運量按商品及縣市分(續1)

中華民國103年

單位:公噸

商 品 別 Commodity	縣 市 別 Area	南 投 縣 Nantou County	雲 林 縣 Yunlin County	嘉 義 縣 Chiayi County	屏 東 縣 Pingtung County
總計		8,672,817	42,824,461	10,663,318	16,444,726
001 稻穀		921,217	33,368	1,199	919
002 雜糧農作物		3,895	115,212	55,865	2,430
003 特用作物		24,541	11,733	308,039	410,334
004 蔬菜		139,525	1,251,679	328,758	51,462
005 水果		188,458	119,625	223,983	855,556
006 其他園藝作物		19,984	607,274	43,926	3,264
007 豬		7,424	105,351	32,579	22,668
008 其他禽畜產		8,071	238,304	28,625	23,150
009 林產		19,011	2,892	17,984	2,677
010 漁產		5,027	620,639	85,022	73,033
011 原油		907	801	1,246	1,082
012 砂、石及黏土		2,471,766	953,623	677,362	11,425,503
013 其他礦產及土石		247,190	4,898	16,310	157,607
014 屠宰生肉及副產		22,358	1,029	775	335

Table 11-B Freight Traffic for Business Use by Commodity Items and County /
City(Cont.1)

2014

Unit:M.T.

臺 東 縣 Taitung County	花 蓮 縣 Hualien County	澎 湖 縣 Penghu County	基 隆 市 Keelung City	新 竹 市 Hsinchu City	嘉 義 市 Chiayi City
386,440	21,967,205	66,055	32,892,819	3,067,122	2,037,792
—	1,731	—	68	15	3
3,187	505	—	19,100	132	148
2,665	318	—	451	146	178
6,628	193	—	1,643	324,725	13,583
30,640	2,455	—	1,638	164	9,027
3	74	—	5,004	145	4,888
9	93	—	42	4	3
35	70	—	71	13	1,609
22	54	—	60	165	264
101	224	47	34	71,040	599
37	46	—	73	9	3
54,738	4,345,902	6,422	2,608,927	351,328	6,418
27	1,337,695	—	39,533	229	134
12	62	5	61	6	5

表11-B 營業貨車運量按商品及縣市分(續2)

中華民國103年

單位:公噸

縣 市 別 商 品 別 Area Commodity	總 計 Total	新 北 市 New Taipei City	臺 北 市 Taipei City	臺 中 市 Taichung City
015 肉類保藏及加工品	310,361	88,736	3,249	26,512
016 水產保藏及加工品	204,191	30,523	4,147	22,190
017 蔬果保藏及加工品	462,525	141,927	4,776	34,523
018 食用油脂及副產	672,490	274,965	3,367	57,780
019 乳製品	2,273,291	218,997	2,993	7,354
020 米	2,955,171	433,578	67,722	95,153
021 製粉	2,716,587	263,412	3,102	496,127
022 飼料	4,166,025	408,603	27,258	593,902
023 糖果及烘焙炊蒸食品	355,437	238,393	3,520	8,803
024 糖	1,239,904	137,160	3,324	9,940
025 調味品	3,159,961	168,029	592,589	106,646
026 其他食品	5,715,977	556,838	41,769	753,948
027 酒精飲料	1,601,103	107,150	3,225	140,831
028 非酒精飲料	3,789,655	51,398	6,573	624,082
029 菸	139,318	34,234	3,571	6,580

Table 11-B Freight Traffic for Business Use by Commodity Items and County /
City(Cont.2)

2014

Unit:M.T.

臺 南 市 Tainan City	高 雄 市 Kaohsiung City	宜 蘭 縣 Yilan County	桃 園 縣 Taoyuan County	新 竹 縣 Hsinchu County	苗 栗 縣 Miaoli County	彰 化 縣 Changhua County
4,283	32,199	521	18,999	1,168	993	4,161
8,285	11,496	821	41,853	1,056	741	5,220
1,913	21,525	402	206,614	1,293	831	25,628
8,100	11,678	774	227,292	957	935	56,129
328,199	402,426	10,671	271,386	667,975	688	264,549
500,255	679,175	738	162,183	381,897	374,373	77,033
912,883	128,188	856	391,062	22,574	915	40,715
1,101,335	659,438	35,127	645,191	9,975	12,965	233,230
10,441	4,573	1,236	43,608	1,823	826	20,239
452,285	43,151	383	84,291	36,313	1,964	366,132
90,180	613,517	1,494	127,743	1,472	1,123	584,611
849,632	131,509	1,195	1,492,197	222,293	40,384	456,532
572,954	7,627	10,832	123,514	1,224	201,046	17,950
474,138	17,353	46,629	1,905,700	19,184	8,458	357,553
2,718	9,767	440	4,265	961	48,552	10,420

表11-B 營業貨車運量按商品及縣市分(續3)

中華民國103年

單位:公噸

商 品 別 Commodity	縣 市 別 Area	南 投 縣 Nantou County	雲 林 縣 Yunlin County	嘉 義 縣 Chiayi County	屏 東 縣 Pingtung County
015 肉類保藏及加工品		57,079	1,060	52,772	18,394
016 水產保藏及加工品		862	11,962	2,777	648
017 蔬果保藏及加工品		6,468	1,097	5,772	771
018 食用油脂及副產		1,283	26,400	1,151	409
019 乳製品		700	58,193	1,528	10,760
020 米		28,420	65,218	51,190	7,095
021 製粉		764	66,824	362,808	12,073
022 飼料		905	184,485	162,297	63,922
023 糖果及烘焙炊蒸食品		16,225	1,752	934	1,089
024 糖		742	97,979	3,420	784
025 調味品		1,893	35,892	2,684	629,704
026 其他食品		23,692	43,065	224,247	49,896
027 酒精飲料		5,898	859	1,089	10,801
028 非酒精飲料		152,253	83,257	5,465	21,743
029 菸		1,094	1,601	747	362

Table 11-B Freight Traffic for Business Use by Commodity Items and County /
City(Cont.3)

2014

Unit:M.T.

臺 東 縣 Taitung County	花 蓮 縣 Hualien County	澎 湖 縣 Penghu County	基 隆 市 Keelung City	新 竹 市 Hsinchu City	嘉 義 市 Chiayi City
82	86	5	51	5	6
6	46	5	57,848	3,001	703
5	133	5	8,461	185	197
4	744	—	516	3	3
13,478	35	—	9,471	—	3,888
5,513	17,804	—	477	2	7,346
—	11,087	—	3,189	5	3
213	4,290	—	10,343	357	12,188
13	1,200	—	76	541	143
—	1,702	0	93	126	115
126	3,298	0	82	146	198,732
49,202	3,996	—	38,069	717,652	19,861
—	30	—	130	20,096	375,848
2,382	7,844	—	2,609	2,908	126
19	325	—	215	13,381	67

表11-B 營業貨車運量按商品及縣市分(續4)

中華民國103年

單位:公噸

商 品 別 Commodity	縣 市 別 Area	總 計 Total	新 北 市 New Taipei City	臺 北 市 Taipei City	臺 中 市 Taichung City
030 棉、毛、絲麻及其織布		1,295,798	206,576	9,919	44,992
031 人造纖維及玻璃纖維紡織品		823,623	111,108	2,887	45,709
032 針織布		443,361	174,900	5,218	38,715
033 不織布		529,883	54,450	3,403	23,336
034 其他紡織品		1,196,747	172,851	50,985	63,949
035 梭織成衣		278,717	59,259	3,392	68,627
036 針織成衣		482,622	174,750	3,386	8,275
037 紡織服飾品		816,624	187,881	4,373	141,044
038 皮革		574,073	89,627	12,632	19,039
039 鞋類製品		385,344	221,022	6,730	32,319
040 其他皮革製品		774,347	113,048	3,128	30,313
041 製材		2,735,494	261,056	3,726	335,821
042 合板及組合木材		4,065,406	1,152,058	34,285	363,504
043 木竹藤製品		2,040,334	77,879	3,527	155,969
044 紙漿及紙		3,322,896	168,763	9,312	1,494,488

Table 11-B Freight Traffic for Business Use by Commodity Items and County /
City(Cont.4)

2014

Unit:M.T.

臺南市 Tainan City	高雄市 Kaohsiung City	宜蘭縣 Yilan County	桃園縣 Taoyuan County	新竹縣 Hsinchu County	苗栗縣 Miaoli County	彰化縣 Changhua County
101,212	208,929	33,482	206,926	79,470	70,082	224,298
175,951	61,592	822	97,083	1,347	8,478	178,881
49,506	6,969	611	111,957	1,045	873	29,506
32,434	27,066	513	279,787	1,359	544	8,002
86,608	27,891	614	193,265	1,078	50,407	189,410
11,078	39,018	8,660	36,660	5,466	16,462	3,470
118,897	30,629	837	101,989	1,459	6,732	30,729
11,447	18,653	731	203,077	1,062	70,724	131,810
4,127	139,751	603	134,382	80,398	9,444	34,091
2,529	24,119	500	42,385	1,362	14,090	18,221
161,016	105,764	608	83,907	41,970	39,345	62,407
241,663	547,946	924	236,082	63,199	99,606	97,280
249,937	1,162,043	3,619	544,248	14,355	12,638	75,928
287,198	243,072	43,489	171,981	58,085	276,001	182,442
195,556	241,384	27,862	531,187	71,379	125,148	115,586

表11-B 營業貨車運量按商品及縣市分(續5)

中華民國103年

單位:公噸

商 品 別 Commodity	縣 市 別 Area	南 投 縣 Nantou County	雲 林 縣 Yunlin County	嘉 義 縣 Chiayi County	屏 東 縣 Pingtung County
030 棉、毛、絲麻及其織布		803	68,974	38,392	564
031 人造纖維及玻璃纖維紡織品		16,084	108,041	15,091	391
032 針織布		15,342	1,326	5,906	1,022
033 不織布		33,459	2,650	57,975	491
034 其他紡織品		670	26,677	40,250	146,455
035 梭織成衣		15,090	1,813	941	2,956
036 針織成衣		1,348	936	785	658
037 紡織服飾品		785	28,399	788	608
038 皮革		1,371	8,021	10,827	19,978
039 鞋類製品		667	1,706	8,301	680
040 其他皮革製品		1,420	1,020	60,235	70,076
041 製材		133,972	123,842	225,608	20,792
042 合板及組合木材		151,006	153,738	138,597	7,413
043 木竹藤製品		356,929	102,172	17,210	4,710
044 紙漿及紙		76,800	39,013	11,604	5,474

Table 11-B Freight Traffic for Business Use by Commodity Items and County /
City(Cont.5)

2014

Unit:M.T.

臺 東 縣 Taitung County	花 蓮 縣 Hualien County	澎 湖 縣 Penghu County	基 隆 市 Keelung City	新 竹 市 Hsinchu City	嘉 義 市 Chiayi City
18	350	227	58	114	413
—	29	—	124	3	5
11	253	—	191	6	5
13	35	—	397	3	3,965
14	817	—	2,054	167	142,585
12	114	39	35	—	5,624
17	1,053	—	27	3	112
17	3,207	—	3,317	664	8,037
15	27	—	4,797	—	4,942
3	349	—	70	—	10,292
5	46	—	37	2	2
2	258,735	2	5,340	—	79,897
—	158	—	80	1	1,798
18	997	—	58,387	139	129
189,129	17,655	—	1,857	5	693

表11-B 營業貨車運量按商品及縣市分(續6)

中華民國103年

單位:公噸

<div> <div>縣市別</div> <div>Area</div> </div> <div> <div>商 品 別</div> <div>Commodity</div> </div>	總 計 Total	新 北 市 New Taipei City	臺 北 市 Taipei City	臺 中 市 Taichung City
045 紙製品	3,573,839	324,052	23,659	352,545
046 印刷	849,021	188,792	9,809	49,934
047 石油煉製品	4,417,265	43,290	67,832	341,283
048 焦炭及其他煤製品	1,668,545	196,090	2,921	1,258,891
049 基本化學材料	5,839,051	98,251	20,728	627,455
050 石油化工原料	9,556,572	98,725	3,530	809,862
051 化學肥料	1,264,264	85,377	5,002	692,403
052 塑膠(合成樹脂)	1,544,005	219,453	50,178	180,776
053 合成橡膠	468,865	156,673	12,904	21,033
054 合成纖維	328,628	56,756	3,272	15,952
055 其他人造纖維	391,785	164,617	3,907	14,612
056 農藥及衛生用藥	61,011	11,953	3,623	7,512
057 塗料、染料及顏料	410,171	94,951	22,700	35,729
058 清潔用品及化妝品	917,256	287,278	5,438	193,501
059 其他化學製品	5,696,038	125,650	3,504	226,230

Table 11-B Freight Traffic for Business Use by Commodity Items and County /
City(Cont.6)

2014

Unit:M.T.

臺南市 Tainan City	高雄市 Kaohsiung City	宜蘭縣 Yilan County	桃園縣 Taoyuan County	新竹縣 Hsinchu County	苗栗縣 Miaoli County	彰化縣 Changhua County
431,470	418,723	4,775	1,361,270	11,239	63,925	95,088
89,494	228,332	705	39,649	1,586	3,286	68,850
267,833	733,370	64,125	281,253	530,039	19,473	51,607
12,633	121,854	381	44,573	1,656	880	7,187
135,326	590,945	6,508	3,207,615	331,269	296,598	23,547
46,104	1,394,398	286	237,279	12,062	319,236	8,404
33,439	72,856	70,906	70,090	42,608	7,336	44,917
241,313	121,351	1,128	267,723	23,040	78,199	48,495
52,773	45,911	709	81,794	765	2,997	3,155
89,823	20,983	853	71,797	1,793	773	31,484
37,500	12,135	28,153	77,143	36,062	1,798	3,549
2,846	5,058	605	14,941	753	3,995	4,052
9,803	103,224	557	97,674	851	1,329	11,499
3,596	30,534	1,171	123,177	87,390	121,169	45,552
6,261	71,207	4,315,497	678,319	110,836	869	89,014

表11-B 營業貨車運量按商品及縣市分(續7)

中華民國103年

單位:公噸

縣 市 別 商 品 別 Area Commodity	南 投 縣 Nantou County	雲 林 縣 Yunlin County	嘉 義 縣 Chiayi County	屏 東 縣 Pingtung County
045 紙製品	176,687	3,884	135,316	59,631
046 印刷	10,677	67,271	752	66,656
047 石油煉製品	2,512	443,998	1,121,960	27,462
048 焦炭及其他煤製品	947	11,646	1,023	912
049 基本化學材料	757	279,117	65,379	711
050 石油化工原料	7,251	6,469,306	18,422	1,328
051 化學肥料	24,863	58,056	13,609	4,409
052 塑膠(合成樹脂)	42,283	157,359	82,277	24,477
053 合成橡膠	3,974	4,120	4,915	1,454
054 合成纖維	821	1,091	30,175	1,076
055 其他人造纖維	1,044	8,844	1,271	735
056 農藥及衛生用藥	2,656	1,172	695	589
057 塗料、染料及顏料	907	15,417	3,070	11,312
058 清潔用品及化妝品	3,991	1,146	4,198	930
059 其他化學製品	56,093	1,153	1,362	6,267

Table 11-B Freight Traffic for Business Use by Commodity Items and County /
City(Cont.7)

2014

Unit:M.T.

臺 東 縣 Taitung County	花 蓮 縣 Hualien County	澎 湖 縣 Penghu County	基 隆 市 Keelung City	新 竹 市 Hsinchu City	嘉 義 市 Chiayi City
8,314	2,899	—	3,898	26,423	70,040
7	176	—	895	131	22,017
2	144	50,698	27,200	343,082	106
6,820	85	—	41	5	0
6	106	—	27,243	56,608	70,880
5	41	—	646	137	129,550
3	20	—	65	38,183	121
30	35	120	4,830	779	159
3	974	—	5,229	7	69,475
18	100	—	1,863	—	—
11	48	—	83	163	110
11	92	5	83	221	148
2	538	—	120	153	335
6	1,744	—	5,911	99	422
14	143	—	79	3,393	147

表11-B 營業貨車運量按商品及縣市分(續8)

中華民國103年

單位:公噸

<div>縣市別</div> <div>Area</div> <div>商 品 別</div> <div>Commodity</div>	總 計	新 北 市	臺 北 市	臺 中 市
	Total	New Taipei City	Taipei City	Taichung City
060 醫療藥品	752,637	252,631	35,230	118,688
061 橡膠製品	1,472,347	189,344	18,642	155,300
062 塑膠製品	2,757,274	408,995	29,792	245,321
063 玻璃及其製品	825,756	129,221	2,976	29,322
064 陶瓷製品	648,529	111,433	3,191	39,042
065 水泥	1,370,805	293,232	2,940	215,130
066 水泥製品	3,567,550	69,424	3,114	893,305
067 其他非金屬礦物製品	1,480,794	228,218	2,949	286,547
068 生鐵及粗鋼	6,001,995	132,243	2,880	1,272,003
069 鋼鐵初級製品	33,146,663	698,690	45,721	14,433,039
070 鋁	2,121,160	174,499	98,762	371,855
071 其它金屬	3,318,391	321,673	14,385	562,811
072 金屬手工具及模具	526,266	164,338	2,913	25,220
073 金屬結構及建築組件	449,193	196,770	2,884	7,500
074 金屬容器	218,486	85,970	3,339	13,552

Table 11-B Freight Traffic for Business Use by Commodity Items and County /
City(Cont.8)

2014

Unit:M.T.

臺南市 Tainan City	高雄市 Kaohsiung City	宜蘭縣 Yilan County	桃園縣 Taoyuan County	新竹縣 Hsinchu County	苗栗縣 Miaoli County	彰化縣 Changhua County
18,505	20,416	946	236,791	32,759	16,885	3,145
292,528	220,705	381	249,457	39,426	34,443	49,718
439,645	96,389	387	430,335	38,480	207,722	324,153
55,055	61,067	1,072	11,032	25,223	182,665	81,581
54,288	79,450	70,363	101,251	4,597	14,195	15,133
22,513	437,152	489	72,356	5,738	18,047	87,002
129,574	149,110	216,229	292,852	150,554	134,176	82,692
24,136	111,937	247,699	126,371	7,289	412,640	8,736
1,094,599	1,846,817	153,858	509,627	26,323	306,840	281,620
1,414,252	11,294,383	33,008	1,377,802	331,756	210,371	758,268
242,176	581,980	618	220,578	19,997	92,157	14,519
295,830	715,341	1,411	321,430	131,805	67,121	265,688
35,077	18,641	746	179,174	7,837	862	32,118
85,683	21,839	2,545	88,564	18,513	655	3,997
8,366	47,772	532	11,742	1,958	1,155	14,990

表11-B 營業貨車運量按商品及縣市分(續9)

中華民國103年

單位:公噸

商 品 別 Commodity	縣 市 別 Area	南 投 縣 Nantou County	雲 林 縣 Yunlin County	嘉 義 縣 Chiayi County	屏 東 縣 Pingtung County
060 醫療藥品		863	11,631	2,562	1,121
061 橡膠製品		86,020	110,624	19,417	961
062 塑膠製品		170,792	145,129	205,228	13,877
063 玻璃及其製品		186,932	912	973	585
064 陶瓷製品		51,214	53,178	24,949	1,081
065 水泥		5,612	70,664	86,983	10,098
066 水泥製品		179,549	1,090,484	148,181	25,299
067 其他非金屬礦物製品		710	6,982	5,613	932
068 生鐵及粗鋼		74,263	140,091	93,253	57,625
069 鋼鐵初級製品		520,150	740,569	585,317	112,046
070 鋁		106,649	76,918	78,650	5,042
071 其它金屬		8,866	292,385	149,077	129,630
072 金屬手工具及模具		4,835	52,520	1,154	686
073 金屬結構及建築組件		708	2,569	10,543	527
074 金屬容器		688	12,686	9,562	1,983

Table 11-B Freight Traffic for Business Use by Commodity Items and County /
City(Cont.9)

2014

Unit:M.T.

臺 東 縣 Taitung County	花 蓮 縣 Hualien County	澎 湖 縣 Penghu County	基 隆 市 Keelung City	新 竹 市 Hsinchu City	嘉 義 市 Chiayi City
8	108	—	77	136	135
—	213	—	117	4,732	318
11	73	451	135	180	178
19	194	—	139	56,785	4
70	41	—	146	24,908	—
10	42,563	—	244	—	32
—	79	2,704	78	3	140
3	3,058	4,957	166	—	1,852
—	100	—	3,390	2	6,461
2	94	—	517,211	51,906	22,079
—	114	—	14,015	13,935	8,695
7	132	227	21,545	13,366	5,661
28	66	—	44	2	4
26	62	—	39	2	5,766
15	177	—	3,777	115	105

表11-B 營業貨車運量按商品及縣市分(續10)

中華民國103年

單位:公噸

縣 市 別 商 品 別 Area Commodity	總 計 Total	新 北 市 New Taipei City	臺 北 市 Taipei City	臺 中 市 Taichung City
075 其他金屬製品	2,107,016	293,186	21,167	227,696
076 半導體	469,871	157,080	25,793	29,202
077 被動電子元件	169,761	55,404	3,551	14,362
078 印刷電路板	275,782	96,359	2,831	12,951
079 光電材料及元件	865,448	200,362	22,873	22,114
080 其他電子零組件	1,402,331	262,018	8,442	157,585
081 電腦產品	1,888,355	103,987	46,309	107,687
082 電腦週邊設備	1,900,520	34,650	15,935	154,361
083 通訊傳播設備	206,900	39,552	4,128	16,666
084 視聽電子產品	224,339	85,988	3,389	14,837
085 空白資料儲存媒體	135,675	99,380	9,386	6,102
086 量測、導航、控制設備 及鐘錶	277,152	102,558	3,864	68,069
087 輻射及電子醫學設備、 光學儀器	198,053	92,904	5,962	50,399
088 發電、輸電及配電設備	874,450	91,716	2,989	97,823
089 電池	317,925	153,500	6,751	31,388

Table 11-B Freight Traffic for Business Use by Commodity Items and County /
City(Cont.10)

2014

Unit:M.T.

臺南市 Tainan City	高雄市 Kaohsiung City	宜蘭縣 Yilan County	桃園縣 Taoyuan County	新竹縣 Hsinchu County	苗栗縣 Miaoli County	彰化縣 Changhua County
132,585	255,086	702	609,295	131,252	16,513	163,753
13,814	106,204	417	43,689	40,443	4,584	3,679
33,002	15,162	649	14,843	1,676	2,793	3,657
51,985	33,047	543	14,523	2,852	1,273	4,062
33,353	344,289	648	56,565	54,425	4,862	16,767
66,650	238,626	11,786	200,951	136,478	50,521	7,839
96,164	737,217	628	457,556	2,586	94,063	66,393
195,330	525,495	649	265,057	138,608	156,104	3,786
15,900	94,055	671	4,602	6,372	745	14,011
5,724	7,259	546	79,558	932	1,104	5,163
2,768	4,382	470	4,218	831	676	3,149
26,456	32,877	704	6,919	877	1,705	3,882
1,501	3,849	520	3,815	940	23,321	4,610
99,111	336,964	196	66,403	66,739	1,474	53,630
8,736	46,856	339	32,237	975	986	3,770

表11-B 營業貨車運量按商品及縣市分(續11)

中華民國103年

單位:公噸

縣 市 別 商 品 別 Area Commodity	南 投 縣 Nantou County	雲 林 縣 Yunlin County	嘉 義 縣 Chiayi County	屏 東 縣 Pingtung County
075 其他金屬製品	14,968	197,150	22,211	1,136
076 半導體	884	6,694	12,531	1,139
077 被動電子元件	695	9,431	743	708
078 印刷電路板	728	43,295	1,177	1,002
079 光電材料及元件	9,427	42,783	795	640
080 其他電子零組件	483	18,607	52,353	69,862
081 電腦產品	1,963	22,788	49,835	62,933
082 電腦週邊設備	130,439	157,680	48,107	65,105
083 通訊傳播設備	627	1,159	6,943	836
084 視聽電子產品	14,018	3,213	1,265	560
085 空白資料儲存媒體	1,009	1,620	967	561
086 量測、導航、控制設備及鐘錶	661	17,284	10,049	738
087 輻射及電子醫學設備、光學儀器	1,118	1,175	7,242	527
088 發電、輸電及配電設備	31,149	1,045	15,968	863
089 電池	965	10,148	13,516	833

Table 11-B Freight Traffic for Business Use by Commodity Items and County /
City(Cont.11)

2014

Unit:M.T.

臺 東 縣 Taitung County	花 蓮 縣 Hualien County	澎 湖 縣 Penghu County	基 隆 市 Keelung City	新 竹 市 Hsinchu City	嘉 義 市 Chiayi City
24	172	—	19,718	157	246
31	118	—	69	23,096	405
64	48	73	75	12,403	423
48	58	—	45	8,819	185
92	29	30	33,253	20,649	1,493
11	33	—	30,895	15,830	73,361
13	87	10	207	17,887	20,041
9	57	—	803	3,882	4,464
43	73	—	132	139	248
20	313	2	178	154	116
22	57	—	60	5	10
10	48	—	85	217	150
3	55	—	78	—	32
—	85	16	7,952	141	187
11	89	—	119	—	6,707

表11-B 營業貨車運量按商品及縣市分(續12)

中華民國103年

單位:公噸

縣 市 別 商 品 別 Area Commodity	總 計 Total	新 北 市 New Taipei City	臺 北 市 Taipei City	臺 中 市 Taichung City
090 電線、電纜及配線器材	1,779,235	320,937	18,235	72,440
091 照明設備	611,528	159,462	106,734	46,584
092 家用電器	1,546,295	624,381	114,961	157,266
093 其他電力設備	439,883	108,417	2,801	59,408
094 金屬加工機械	899,310	351,965	4,618	88,556
095 其他專用機械設備	2,861,973	459,869	1,531,275	98,998
096 通用機械	1,106,474	220,479	266,592	283,223
097 汽車	2,719,475	90,878	5,343	437,482
098 船舶	50,367	14,558	2,658	7,026
099 機車	130,014	17,362	3,507	47,935
100 自行車	855,865	57,420	3,235	762,777
101 其他運輸工具	112,456	56,270	25,831	6,967
102 非金屬家具	449,978	163,614	51,941	31,428
103 金屬家具	310,776	176,131	33,988	7,947
104 育樂用品	433,723	22,415	278,282	76,394

Table 11-B Freight Traffic for Business Use by Commodity Items and County /
City(Cont.12)

2014

Unit:M.T.

臺南市 Tainan City	高雄市 Kaohsiung City	宜蘭縣 Yilan County	桃園縣 Taoyuan County	新竹縣 Hsinchu County	苗栗縣 Miaoli County	彰化縣 Changhua County
153,227	375,992	350	293,736	7,048	178,199	188,233
12,437	160,314	730	5,363	1,118	5,182	8,337
10,858	175,954	978	326,927	1,041	24,629	58,658
9,520	139,959	608	11,219	92,972	605	3,589
64,951	60,471	1,009	70,746	96,434	16,861	78,698
73,296	223,108	1,576	168,498	61,159	9,591	17,000
16,803	38,373	803	57,960	41,659	2,890	91,344
139,953	164,900	889	1,000,288	438,880	185,738	62,736
2,443	4,311	546	6,987	1,417	895	4,907
8,855	29,940	412	8,266	969	1,183	4,979
2,817	5,149	382	8,629	1,503	817	5,118
2,119	4,455	471	5,171	1,432	478	4,491
28,558	4,739	535	45,055	1,645	36,757	18,193
28,542	17,435	612	27,836	1,130	2,869	5,229
3,570	12,785	355	18,295	883	710	4,104

表11-B 營業貨車運量按商品及縣市分(續13)

中華民國103年

單位:公噸

商 品 別 Commodity	縣 市 別 Area	南 投 縣 Nantou County	雲 林 縣 Yunlin County	嘉 義 縣 Chiayi County	屏 東 縣 Pingtung County
090 電線、電纜及配線器材		1,744	80,627	16,728	716
091 照明設備		782	9,984	69,789	868
092 家用電器		14,698	2,467	20,373	1,310
093 其他電力設備		899	3,124	5,166	915
094 金屬加工機械		2,568	1,405	37,170	1,012
095 其他專用機械設備		38,481	70,830	12,605	510
096 通用機械		494	25,363	28,594	2,028
097 汽車		43,964	19,322	11,300	115,200
098 船舶		1,071	1,257	847	1,232
099 機車		779	937	678	637
100 自行車		4,516	1,202	773	937
101 其他運輸工具		778	1,573	993	523
102 非金屬家具		4,398	8,422	2,707	2,660
103 金屬家具		824	1,083	2,648	931
104 育樂用品		718	4,819	1,024	8,814

Table 11-B Freight Traffic for Business Use by Commodity Items and County /
City(Cont.13)

2014

Unit:M.T.

臺 東 縣 Taitung County	花 蓮 縣 Hualien County	澎 湖 縣 Penghu County	基 隆 市 Keelung City	新 竹 市 Hsinchu City	嘉 義 市 Chiayi City
35	82	—	8,194	62,711	2
7	772	—	175	190	22,698
31	2,783	—	8,415	419	146
61	91	—	194	10	326
10	168	—	21,433	1,235	2
—	101	—	60,559	34,085	434
8	81	—	2,042	27,275	465
24	67	—	2,223	159	130
26	133	—	43	7	3
8	75	2	3,221	152	115
38	98	2	196	125	130
13	72	2	802	15	2
6,892	206	—	530	41,693	3
5	98	—	88	12	3,370
—	71	—	170	170	143

表11-B 營業貨車運量按商品及縣市分(續14)

中華民國103年

單位:公噸

<div>縣市別</div> <div>Area</div> <div>商 品 別</div> <div>Commodity</div>	總 計	新 北 市	臺 北 市	臺 中 市
	Total	New Taipei City	Taipei City	Taichung City
105 其他製品	5,464,898	737,656	241,268	832,683
106 燃氣	1,500,360	323,192	2,474	80,751
107 自來水	149,149	17,714	2,827	5,023
108 廢(污)水處理	53,332	15,846	3,166	7,809
109 廢棄物清除、處理	2,468,728	43,886	28,143	179,378
110 資源回收處理	304,564	30,607	21,131	12,964
111 出版品	172,731	7,631	39,758	1,535
112 影片及音樂出版品	3,388	672	—	272
A00 空貨櫃	22,546,283	1,654,626	941,693	5,832,325
A01 貨櫃貨	233,971,570	21,122,444	1,098,846	46,378,769

Table 11-B Freight Traffic for Business Use by Commodity Items and County /
City(Cont.14)

2014

Unit:M.T.

臺南市 Tainan City	高雄市 Kaohsiung City	宜蘭縣 Yilan County	桃園縣 Taoyuan County	新竹縣 Hsinchu County	苗栗縣 Miaoli County	彰化縣 Changhua County
980,247	790,082	1,627	237,758	68,646	956	590,795
1,593	173,250	146,663	58,711	1,147	715	3,527
12,106	15,073	219	79,262	1,173	989	3,314
1,743	3,598	291	10,695	1,451	929	4,235
105,105	20,655	—	21,231	—	54,896	11,496
31,888	3,336	14,628	124,881	61,040	1,432	1,121
820	2,241	971	118,962	49	114	254
573	199	182	177	115	—	557
888,395	4,126,080	11,811	3,031,734	176,698	451,895	1,026,535
4,292,343	57,545,825	971,920	16,356,800	1,750,730	2,481,218	10,712,246

表11-B 營業貨車運量按商品及縣市分(續完)

中華民國103年

單位:公噸

縣 市 別 Area 商 品 別 Commodity	南 投 縣 Nantou County	雲 林 縣 Yunlin County	嘉 義 縣 Chiayi County	屏 東 縣 Pingtung County
105 其他製品	1,495	227,941	285,081	736
106 燃氣	31,562	674,872	682	808
107 自來水	8,493	1,428	626	700
108 廢(污)水處理	773	1,011	981	505
109 廢棄物清除、處理	1,011	—	—	518,856
110 資源回收處理	47	—	—	1,398
111 出版品	84	—	—	312
112 影片及音樂出版品	113	—	—	529
A00 空貨櫃	82,128	1,202,204	863,184	235,531
A01 貨櫃貨	1,304,551	24,205,196	2,818,717	629,436

Table 11-B Freight Traffic for Business Use by Commodity Items and County /
City(End)

2014

Unit:M.T.

臺 東 縣 Taitung County	花 蓮 縣 Hualien County	澎 湖 縣 Penghu County	基 隆 市 Keelung City	新 竹 市 Hsinchu City	嘉 義 市 Chiayi City
3	1,799	—	123,766	156	342,201
50	129	—	218	11	5
2	103	—	77	13	8
—	209	—	47	35	6
—	1,471,967	—	—	12,103	—
93	—	—	—	—	—
—	—	—	—	—	—
—	—	—	—	—	—
—	—	—	2,021,444	—	—
4,862	14,406,693	—	27,020,896	640,071	230,006

表12 汽車貨運貨櫃流動運量按縣市分

中華民國103年

起點 Origin	訖點 Destination	總計 Total		新 北 市 New Taipei County	
		個數 Box	折合數 TEU	個數 Box	折合數 TEU
總計	Total	13,559,326	21,699,615	1,508,709	2,408,683
新 北 市	New Taipei City	1,386,973	2,199,539	317,001	507,718
臺 北 市	Taipei City	87,607	119,697	26,979	29,435
臺 中 市	Taichung City	3,059,548	4,816,053	32,349	47,413
臺 南 市	Tainan City	295,500	496,062	6,044	11,474
高 雄 市	Kaohsiung City	2,711,091	4,278,082	221,319	355,264
宜 蘭 縣	Yilan County	79,487	111,809	30,063	43,452
桃 園 縣	Taoyuan County	1,491,230	2,694,391	259,856	444,747
新 竹 縣	Hsinchu County	202,429	350,552	51,762	72,710
苗 栗 縣	Miaoli County	229,894	416,545	5,288	8,505
彰 化 縣	Changhua County	714,777	1,149,606	9,066	15,676
南 投 縣	Nantou County	72,663	116,588	—	—
雲 林 縣	Yunlin County	1,034,515	1,654,059	—	—
嘉 義 縣	Chiayi County	176,375	318,001	—	—
屏 東 縣	Pingtung County	39,295	69,207	—	—
臺 東 縣	Taitung County	614	1,228	—	—
花 蓮 縣	Hualien County	525,373	589,140	5,903	10,302
澎 湖 縣	Penghu County	—	—	—	—
基 隆 市	Keelung City	1,420,507	2,267,764	535,711	849,093
新 竹 市	Hsinchu City	22,591	36,911	—	—
嘉 義 市	Chiayi City	8,857	14,383	7,368	12,894

說明：折合數係將各種長度貨櫃個數折合為20呎貨櫃數。

Note: TEU means Twenty-feet Equivalent Unit.

Table 12 Container Traffic by County / City

2014

臺 北 市 Taipei City		臺 中 市 Taichung City		臺 南 市 Tainan City	
個 數 Box	折 合 數 TEU	個 數 Box	折 合 數 TEU	個 數 Box	折 合 數 TEU
69,097	99,914	2,850,318	4,514,802	440,350	609,304
38,163	53,031	34,639	50,941	6,430	12,246
2,192	2,192	—	—	227	454
1,428	2,856	1,066,130	1,682,801	24,033	38,326
1,794	3,588	28,131	43,070	3,409	5,469
5,738	10,048	159,592	299,441	348,864	451,809
—	—	957	1,914	—	—
2,360	4,720	70,348	123,132	—	—
—	—	15,980	26,313	227	454
—	—	73,502	128,520	19,127	33,787
—	—	603,906	959,705	2,192	4,384
—	—	36,399	57,581	11,305	19,632
—	—	614,257	897,966	6,100	12,200
—	—	31,502	49,289	14,877	23,425
—	—	1,489	2,606	1,489	2,978
—	—	—	—	—	—
—	—	—	—	—	—
—	—	—	—	—	—
14,172	16,979	101,880	174,695	2,070	4,140
3,250	6,500	11,606	16,828	—	—
—	—	—	—	—	—

表12 汽車貨運貨櫃流動運量按縣市分(續1)

中華民國103年					
起 點 Origin 訖 點 Destination		高 雄 市 Kaohsiung City		宜 蘭 縣 Yilan County	
		個 數 Box	折 合 數 TEU	個 數 Box	折 合 數 TEU
總 計		2, 334, 676	3, 736, 414	114, 486	164, 937
新 北 市	New Taipei City	207, 309	328, 875	58, 055	83, 302
臺 北 市	Taipei City	7, 163	12, 837	—	—
臺 中 市	Taichung City	153, 788	279, 541	2, 009	3, 880
臺 南 市	Tainan City	212, 380	351, 117	—	—
高 雄 市	Kaohsiung City	1, 312, 073	2, 004, 686	—	—
宜 蘭 縣	Yilan County	—	—	17, 842	20, 389
桃 園 縣	Taoyuan County	90, 627	169, 476	7, 800	15, 600
新 竹 縣	Hsinchu County	1, 489	2, 978	—	—
苗 栗 縣	Miaoli County	13, 489	25, 136	—	—
彰 化 縣	Changhua County	17, 292	30, 864	—	—
南 投 縣	Nantou County	4, 467	4, 467	—	—
雲 林 縣	Yunlin County	150, 023	253, 957	—	—
嘉 義 縣	Chiayi County	64, 075	115, 307	—	—
屏 東 縣	Pingtung County	36, 137	63, 263	—	—
臺 東 縣	Taitung County	—	—	—	—
花 蓮 縣	Hualien County	—	—	—	—
澎 湖 縣	Penghu County	—	—	—	—
基 隆 市	Keelung City	62, 161	90, 993	28, 780	41, 766
新 竹 市	Hsinchu City	714	1, 428	—	—
嘉 義 市	Chiayi City	1, 489	1, 489	—	—

Table 12 Container Traffic by County / City(Cont.1)

2014

桃園縣 Taoyuan County		新竹縣 Hsinchu County		苗栗縣 Miaoli County	
個數 Box	折合數 TEU	個數 Box	折合數 TEU	個數 Box	折合數 TEU
1,492,376	2,676,732	261,517	442,826	264,012	488,855
263,475	458,676	63,787	83,628	16,190	28,198
23,084	43,428	—	—	—	—
50,893	84,891	20,982	37,228	99,286	172,576
1,013	1,966	—	—	9,620	19,240
80,296	143,079	14,104	28,208	—	—
3,444	6,888	—	—	—	—
360,063	684,016	105,117	197,630	89,105	177,437
62,407	122,229	3,042	3,042	14,971	29,169
73,773	146,057	2,139	3,505	11,841	23,257
31,673	59,237	—	—	2,830	5,235
7,251	14,502	—	—	—	—
29,992	57,845	—	—	7,215	14,430
—	—	—	—	—	—
—	—	—	—	—	—
—	—	—	—	—	—
—	—	—	—	—	—
—	—	—	—	—	—
499,162	843,680	52,346	89,585	12,954	19,313
5,850	10,238	—	—	—	—
—	—	—	—	—	—

表12 汽車貨運貨櫃流動運量按縣市分(續2)

中華民國103年					
訖點 Destination 起點 Origin		彰化縣 Changhua County		南投縣 Nantou County	
		個數 Box	折合數 TEU	個數 Box	折合數 TEU
總計		858,616	1,371,048	87,071	144,960
新	北 市 New Taipei City	9,222	17,216	9,222	17,216
臺	北 市 Taipei City	—	—	—	—
臺	中 市 Taichung City	702,387	1,100,723	43,272	73,073
臺	南 市 Tainan City	10,340	19,191	3,133	6,266
高	雄 市 Kaohsiung City	14,359	19,143	26,016	39,376
宜	蘭 縣 Yilan County	—	—	—	—
桃	園 縣 Taoyuan County	41,642	79,600	3,570	7,140
新	竹 縣 Hsinchu County	13,542	26,311	—	—
苗	栗 縣 Miaoli County	11,072	16,499	—	—
彰	化 縣 Changhua County	32,971	52,040	179	358
南	投 縣 Nantou County	2,407	4,814	1,847	2,026
雲	林 縣 Yunlin County	18,730	32,048	5,475	10,950
嘉	義 縣 Chiayi County	773	1,546	2,192	4,384
屏	東 縣 Pingtung County	—	—	—	—
臺	東 縣 Taitung County	—	—	—	—
花	蓮 縣 Hualien County	—	—	—	—
澎	湖 縣 Penghu County	—	—	—	—
基	隆 市 Keelung City	—	—	1,387	1,387
新	竹 市 Hsinchu City	1,171	1,917	—	—
嘉	義 市 Chiayi City	—	—	—	—

Table 12 Container Traffic by County / City(Cont.2)

2014

雲林縣 Yunlin County		嘉義縣 Chiayi County		屏東縣 Pingtung County	
個數 Box	折合數 TEU	個數 Box	折合數 TEU	個數 Box	折合數 TEU
1,034,441	1,596,430	363,541	654,303	162,109	309,317
—	—	—	—	—	—
—	—	—	—	—	—
688,600	985,688	83,284	147,919	—	—
9,115	16,345	3,685	7,190	1,037	905
105,466	170,350	198,585	346,226	160,892	308,052
—	—	—	—	—	—
9,648	19,296	2,192	4,384	—	—
1,180	2,360	3,570	7,140	—	—
6,302	11,858	2,978	5,956	—	—
7,153	9,533	1,489	2,978	—	—
—	—	7,600	12,566	—	—
148,438	266,094	54,285	108,570	—	—
57,083	112,677	5,873	11,374	—	—
—	—	—	—	180	360
—	—	—	—	—	—
—	—	—	—	—	—
—	—	—	—	—	—
1,456	2,229	—	—	—	—
—	—	—	—	—	—
—	—	—	—	—	—

表12 汽車貨運貨櫃流動運量按縣市分(續完)

中華民國103年					
起 點 Origin 訖 點 Destination		臺 東 縣 Taitung County		花 蓮 縣 Hualien County	
		個 數 Box	折 合 數 TEU	個 數 Box	折 合 數 TEU
總 計		—	—	525,787	590,444
新 北 市 New Taipei City		—	—	5,703	10,378
臺 北 市 Taipei City		—	—	—	—
臺 中 市 Taichung City		—	—	—	—
臺 南 市 Tainan City		—	—	—	—
高 雄 市 Kaohsiung City		—	—	—	—
宜 蘭 縣 Yilan County		—	—	—	—
桃 園 縣 Taoyuan County		—	—	—	—
新 竹 縣 Hsinchu County		—	—	—	—
苗 栗 縣 Miaoli County		—	—	—	—
彰 化 縣 Changhua County		—	—	—	—
南 投 縣 Nantou County		—	—	—	—
雲 林 縣 Yunlin County		—	—	—	—
嘉 義 縣 Chiayi County		—	—	—	—
屏 東 縣 Pingtung County		—	—	—	—
臺 東 縣 Taitung County		—	—	614	1,228
花 蓮 縣 Hualien County		—	—	519,470	578,838
澎 湖 縣 Penghu County		—	—	—	—
基 隆 市 Keelung City		—	—	—	—
新 竹 市 Hsinchu City		—	—	—	—
嘉 義 市 Chiayi City		—	—	—	—

Table 12 Container Traffic by County / City(End)

2014

澎湖縣 Penghu County		基隆市 Keelung City		新竹市 Hsinchu City		嘉義市 Chiayi City	
個數 Box	折合數 TEU	個數 Box	折合數 TEU	個數 Box	折合數 TEU	個數 Box	折合數 TEU
—	—	1,164,300	1,841,536	19,689	34,501	8,231	14,620
—	—	358,948	551,071	—	—	8,051	14,260
—	—	26,318	28,063	1,644	3,288	—	—
—	—	81,450	142,800	9,657	16,339	—	—
—	—	5,559	9,821	240	420	—	—
—	—	62,893	100,614	714	1,428	180	360
—	—	27,181	39,166	—	—	—	—
—	—	445,652	760,713	3,250	6,500	—	—
—	—	34,259	57,846	—	—	—	—
—	—	9,637	12,719	746	746	—	—
—	—	3,684	4,912	2,342	4,684	—	—
—	—	1,387	1,001	—	—	—	—
—	—	—	—	—	—	—	—
—	—	—	—	—	—	—	—
—	—	—	—	—	—	—	—
—	—	—	—	—	—	—	—
—	—	—	—	—	—	—	—
—	—	—	—	—	—	—	—
—	—	—	—	—	—	—	—
—	—	107,332	132,810	1,096	1,096	—	—
—	—	—	—	—	—	—	—
—	—	—	—	—	—	—	—

表12-A 汽車貨運實櫃流動運量按縣市分

中華民國103年

起點 Origin	訖點 Destination	總計 Total		新 北 市 New Taipei County	
		個數 Box	折合數 TEU	個數 Box	折合數 TEU
總計	Total	8,299,580	13,059,732	969,060	1,577,835
新 北 市	New Taipei City	782,461	1,216,386	156,252	256,989
臺 北 市	Taipei City	32,505	41,550	12,932	15,388
臺 中 市	Taichung City	1,585,340	2,547,651	21,418	34,005
臺 南 市	Tainan City	164,011	275,783	2,360	4,720
高 雄 市	Kaohsiung City	2,136,513	3,299,412	205,536	332,130
宜 蘭 縣	Yilan County	33,974	44,538	20,937	28,046
桃 園 縣	Taoyuan County	662,021	1,182,144	125,473	229,016
新 竹 縣	Hsinchu County	69,424	131,078	3,263	6,526
苗 栗 縣	Miaoli County	92,388	163,622	1,387	2,001
彰 化 縣	Changhua County	373,411	573,332	3,588	7,176
南 投 縣	Nantou County	44,362	70,253	—	—
雲 林 縣	Yunlin County	713,433	1,131,194	—	—
嘉 義 縣	Chiayi County	100,114	176,792	—	—
屏 東 縣	Pingtung County	17,579	32,972	—	—
臺 東 縣	Taitung County	614	1,228	—	—
花 蓮 縣	Hualien County	440,095	477,952	2,256	3,008
澎 湖 縣	Penghu County	—	—	—	—
基 隆 市	Keelung City	1,023,151	1,646,533	406,290	645,936
新 竹 市	Hsinchu City	19,327	32,933	—	—
嘉 義 市	Chiayi City	8,857	14,383	7,368	12,894

說明：折合數係將各種長度貨櫃個數折合為20呎貨櫃數。

Note: TEU means Twenty-feet Equivalent Unit.

Table 12-A Loaded Container Traffic by County / City

2014

臺 北 市 Taipei City		臺 中 市 Taichung City		臺 南 市 Tainan City	
個 數 Box	折 合 數 TEU	個 數 Box	折 合 數 TEU	個 數 Box	折 合 數 TEU
43,145	69,146	1,799,118	2,863,260	296,199	371,515
27,687	41,327	18,414	30,053	3,297	5,980
—	—	—	—	227	454
1,428	2,856	586,271	946,516	20,983	32,598
1,794	3,588	21,986	32,182	2,984	5,044
3,378	5,328	92,463	171,731	235,311	270,738
—	—	957	1,914	—	—
2,360	4,720	42,816	80,885	—	—
—	—	11,518	21,137	227	454
—	—	39,806	75,457	11,682	18,897
—	—	345,496	532,135	2,192	4,384
—	—	23,218	39,712	5,170	7,362
—	—	516,215	757,562	6,100	12,200
—	—	25,121	38,016	5,240	7,832
—	—	1,489	2,606	1,489	2,978
—	—	—	—	—	—
—	—	—	—	—	—
—	—	—	—	—	—
3,248	4,827	63,867	118,651	1,297	2,594
3,250	6,500	9,481	14,703	—	—
—	—	—	—	—	—

表12-A 汽車貨運實櫃流動運量按縣市分(續1)

中華民國103年

起點 Origin	訖點 Destination	高 雄 市 Kaohsiung City		宜 蘭 縣 Yilan County	
		個 數 Box	折 合 數 TEU	個 數 Box	折 合 數 TEU
總 計		1, 708, 243	2, 663, 172	52, 374	79, 460
新 北 市	New Taipei City	165, 296	265, 121	26, 836	34, 917
臺 北 市	Taipei City	1, 364	2, 728	—	—
臺 中 市	Taichung City	108, 491	191, 575	1, 733	3, 466
臺 南 市	Tainan City	105, 621	175, 071	—	—
高 雄 市	Kaohsiung City	1, 093, 702	1, 639, 803	—	—
宜 蘭 縣	Yilan County	—	—	1, 367	2, 734
桃 園 縣	Taoyuan County	70, 338	128, 898	7, 800	15, 600
新 竹 縣	Hsinchu County	1, 489	2, 978	—	—
苗 栗 縣	Miaoli County	6, 044	10, 246	—	—
彰 化 縣	Changhua County	6, 248	8, 776	—	—
南 投 縣	Nantou County	4, 467	4, 467	—	—
雲 林 縣	Yunlin County	48, 049	81, 356	—	—
嘉 義 縣	Chiayi County	22, 640	38, 580	—	—
屏 東 縣	Pingtung County	14, 421	27, 028	—	—
臺 東 縣	Taitung County	—	—	—	—
花 蓮 縣	Hualien County	—	—	—	—
澎 湖 縣	Penghu County	—	—	—	—
基 隆 市	Keelung City	58, 584	85, 056	14, 638	22, 743
新 竹 市	Hsinchu City	—	—	—	—
嘉 義 市	Chiayi City	1, 489	1, 489	—	—

Table 12-A Loaded Container Traffic by County / City(Cont.1)

2014

桃園縣 Taoyuan County		新竹縣 Hsinchu County		苗栗縣 Miaoli County	
個數 Box	折合數 TEU	個數 Box	折合數 TEU	個數 Box	折合數 TEU
726,630	1,204,572	175,280	286,853	181,175	331,702
148,378	239,355	41,432	49,483	11,263	18,344
5,480	8,220	—	—	—	—
32,842	51,724	19,129	33,522	64,121	105,829
1,013	1,966	—	—	—	—
57,302	98,954	8,148	16,296	—	—
—	—	—	—	—	—
70,737	115,360	65,310	118,016	76,952	153,904
16,286	29,987	2,192	2,192	14,198	28,396
6,299	11,109	1,456	2,139	7,076	13,727
5,012	6,340	—	—	—	—
2,192	4,384	—	—	—	—
14,693	27,247	—	—	—	—
—	—	—	—	—	—
—	—	—	—	—	—
—	—	—	—	—	—
—	—	—	—	—	—
—	—	—	—	—	—
360,546	599,688	37,613	65,205	7,565	11,502
5,850	10,238	—	—	—	—
—	—	—	—	—	—

表12-A 汽車貨運實櫃流動運量按縣市分(續2)

中華民國103年					
訖 點 Destination 起 點 Origin		彰 化 縣 Changhua County		南 投 縣 Nantou County	
		個 數 Box	折 合 數 TEU	個 數 Box	折 合 數 TEU
總 計		532,025	872,277	53,093	84,649
新 北 市 New Taipei City		1,950	3,900	1,950	3,900
臺 北 市 Taipei City		—	—	—	—
臺 中 市 Taichung City		428,321	684,424	19,180	28,812
臺 南 市 Tainan City		10,340	19,191	2,360	4,720
高 雄 市 Kaohsiung City		10,110	13,530	18,571	28,208
宜 蘭 縣 Yilan County		—	—	—	—
桃 園 縣 Taoyuan County		37,344	74,688	3,570	7,140
新 竹 縣 Hsinchu County		10,577	20,381	—	—
苗 栗 縣 Miaoli County		9,372	14,799	—	—
彰 化 縣 Changhua County		5,285	7,835	—	—
南 投 縣 Nantou County		2,228	4,456	1,847	2,026
雲 林 縣 Yunlin County		15,752	27,581	3,986	7,972
嘉 義 縣 Chiayi County		—	—	2,192	4,384
屏 東 縣 Pingtung County		—	—	—	—
臺 東 縣 Taitung County		—	—	—	—
花 蓮 縣 Hualien County		—	—	—	—
澎 湖 縣 Penghu County		—	—	—	—
基 隆 市 Keelung City		—	—	1,387	1,387
新 竹 市 Hsinchu City		746	1,492	—	—
嘉 義 市 Chiayi City		—	—	—	—

Table 12-A Loaded Container Traffic by County / City(Cont.2)

2014

雲林縣 Yunlin County		嘉義縣 Chiayi County		屏東縣 Pingtung County	
個數 Box	折合數 TEU	個數 Box	折合數 TEU	個數 Box	折合數 TEU
365,698	597,778	272,396	485,053	149,169	285,109
—	—	—	—	—	—
—	—	—	—	—	—
151,762	199,202	73,222	134,879	—	—
7,626	14,856	3,685	7,190	1,037	905
42,191	59,692	178,614	312,240	147,952	283,844
—	—	—	—	—	—
7,854	15,708	2,192	4,384	—	—
1,180	2,360	3,570	7,140	—	—
4,810	9,620	—	—	—	—
1,906	1,774	—	—	—	—
—	—	5,240	7,846	—	—
108,638	217,276	—	—	—	—
39,048	76,607	5,873	11,374	—	—
—	—	—	—	180	360
—	—	—	—	—	—
—	—	—	—	—	—
—	—	—	—	—	—
683	683	—	—	—	—
—	—	—	—	—	—
—	—	—	—	—	—

表12-A 汽車貨運實櫃流動運量按縣市分(續完)

中華民國103年					
起 點 Origin	訖 點 Destination	臺 東 縣 Taitung County		花 蓮 縣 Hualien County	
		個 數 Box	折 合 數 TEU	個 數 Box	折 合 數 TEU
總 計		—	—	444,156	486,550
新 北 市 New Taipei City		—	—	5,703	10,378
臺 北 市 Taipei City		—	—	—	—
臺 中 市 Taichung City		—	—	—	—
臺 南 市 Tainan City		—	—	—	—
高 雄 市 Kaohsiung City		—	—	—	—
宜 蘭 縣 Yilan County		—	—	—	—
桃 園 縣 Taoyuan County		—	—	—	—
新 竹 縣 Hsinchu County		—	—	—	—
苗 栗 縣 Miaoli County		—	—	—	—
彰 化 縣 Changhua County		—	—	—	—
南 投 縣 Nantou County		—	—	—	—
雲 林 縣 Yunlin County		—	—	—	—
嘉 義 縣 Chiayi County		—	—	—	—
屏 東 縣 Pingtung County		—	—	—	—
臺 東 縣 Taitung County		—	—	614	1,228
花 蓮 縣 Hualien County		—	—	437,839	474,944
澎 湖 縣 Penghu County		—	—	—	—
基 隆 市 Keelung City		—	—	—	—
新 竹 市 Hsinchu City		—	—	—	—
嘉 義 市 Chiayi City		—	—	—	—

Table 12-A Loaded Container Traffic by County / City(End)

2014

澎湖縣 Penghu County		基隆市 Keelung City		新竹市 Hsinchu City		嘉義市 Chiayi City	
個數 Box	折合數 TEU	個數 Box	折合數 TEU	個數 Box	折合數 TEU	個數 Box	折合數 TEU
—	—	525,395	791,667	6,244	8,782	180	360
—	—	175,953	260,539	—	—	—	—
—	—	10,858	11,472	1,644	3,288	—	—
—	—	53,889	95,694	2,550	2,550	—	—
—	—	2,965	5,930	240	420	—	—
—	—	42,341	65,131	714	1,428	180	360
—	—	10,713	11,844	—	—	—	—
—	—	149,275	233,825	—	—	—	—
—	—	4,924	9,527	—	—	—	—
—	—	4,456	5,627	—	—	—	—
—	—	3,684	4,912	—	—	—	—
—	—	—	—	—	—	—	—
—	—	—	—	—	—	—	—
—	—	—	—	—	—	—	—
—	—	—	—	—	—	—	—
—	—	—	—	—	—	—	—
—	—	—	—	—	—	—	—
—	—	—	—	—	—	—	—
—	—	—	—	—	—	—	—
—	—	66,337	87,166	1,096	1,096	—	—
—	—	—	—	—	—	—	—
—	—	—	—	—	—	—	—

表12-B 汽車貨運空櫃流動運量按縣市分

中華民國103年

起點 Origin	訖點 Destination	總計 Total		新 北 市 New Taipei County	
		個數 Box	折合數 TEU	個數 Box	折合數 TEU
總計	Total	5,259,746	8,639,883	539,649	830,848
新 北 市	New Taipei City	604,512	983,153	160,749	250,729
臺 北 市	Taipei City	55,102	78,147	14,047	14,047
臺 中 市	Taichung City	1,474,208	2,268,402	10,931	13,408
臺 南 市	Tainan City	131,489	220,279	3,684	6,754
高 雄 市	Kaohsiung City	574,578	978,671	15,783	23,134
宜 蘭 縣	Yilan County	45,513	67,271	9,126	15,406
桃 園 縣	Taoyuan County	829,209	1,512,248	134,383	215,731
新 竹 縣	Hsinchu County	133,005	219,474	48,499	66,184
苗 栗 縣	Miaoli County	137,506	252,923	3,901	6,504
彰 化 縣	Changhua County	341,366	576,274	5,478	8,500
南 投 縣	Nantou County	28,301	46,336	—	—
雲 林 縣	Yunlin County	321,082	522,866	—	—
嘉 義 縣	Chiayi County	76,261	141,209	—	—
屏 東 縣	Pingtung County	21,716	36,235	—	—
臺 東 縣	Taitung County	—	—	—	—
花 蓮 縣	Hualien County	85,278	111,188	3,647	7,294
澎 湖 縣	Penghu County	—	—	—	—
基 隆 市	Keelung City	397,356	621,231	129,421	203,157
新 竹 市	Hsinchu City	3,264	3,978	—	—
嘉 義 市	Chiayi City	—	—	—	—

說明：折合數係將各種長度貨櫃個數折合為20呎貨櫃數。

Note: TEU means Twenty-feet Equivalent Unit.

Table 12-B Empty Container Traffic by County / City

2014

臺 北 市 Taipei City		臺 中 市 Taichung City		臺 南 市 Tainan City	
個 數 Box	折 合 數 TEU	個 數 Box	折 合 數 TEU	個 數 Box	折 合 數 TEU
25,952	30,768	1,051,200	1,651,543	144,151	237,790
10,476	11,704	16,225	20,888	3,133	6,266
2,192	2,192	—	—	—	—
—	—	479,859	736,286	3,050	5,728
—	—	6,145	10,888	425	425
2,360	4,720	67,129	127,710	113,553	181,072
—	—	—	—	—	—
—	—	27,532	42,247	—	—
—	—	4,462	5,176	—	—
—	—	33,696	53,063	7,445	14,890
—	—	258,410	427,570	—	—
—	—	13,181	17,869	6,135	12,270
—	—	98,042	140,404	—	—
—	—	6,381	11,273	9,637	15,593
—	—	—	—	—	—
—	—	—	—	—	—
—	—	—	—	—	—
10,924	12,152	38,013	56,044	773	1,546
—	—	2,125	2,125	—	—
—	—	—	—	—	—

表12-B 汽車貨運空櫃流動運量按縣市分(續1)

中華民國103年					
訖點 Destination 起點 Origin		高雄 市 Kaohsiung City		宜蘭 縣 Yilan County	
		個數 Box	折合數 TEU	個數 Box	折合數 TEU
總計		626,433	1,073,243	62,112	85,477
新 北 市 New Taipei City		42,013	63,755	31,219	48,385
臺 北 市 Taipei City		5,799	10,109	—	—
臺 中 市 Taichung City		45,297	87,966	276	414
臺 南 市 Tainan City		106,759	176,046	—	—
高 雄 市 Kaohsiung City		218,371	364,883	—	—
宜 蘭 縣 Yilan County		—	—	16,475	17,655
桃 園 縣 Taoyuan County		20,289	40,578	—	—
新 竹 縣 Hsinchu County		—	—	—	—
苗 栗 縣 Miaoli County		7,445	14,890	—	—
彰 化 縣 Changhua County		11,044	22,088	—	—
南 投 縣 Nantou County		—	—	—	—
雲 林 縣 Yunlin County		101,974	172,601	—	—
嘉 義 縣 Chiayi County		41,435	76,727	—	—
屏 東 縣 Pingtung County		21,716	36,235	—	—
臺 東 縣 Taitung County		—	—	—	—
花 蓮 縣 Hualien County		—	—	—	—
澎 湖 縣 Penghu County		—	—	—	—
基 隆 市 Keelung City		3,577	5,937	14,142	19,023
新 竹 市 Hsinchu City		714	1,428	—	—
嘉 義 市 Chiayi City		—	—	—	—

Table 12-B Empty Container Traffic by County / City(Cont.1)

2014

桃園縣 Taoyuan County		新竹縣 Hsinchu County		苗栗縣 Miaoli County	
個數 Box	折合數 TEU	個數 Box	折合數 TEU	個數 Box	折合數 TEU
765,746	1,472,160	86,237	155,973	82,837	157,153
115,097	219,321	22,355	34,145	4,927	9,854
17,604	35,208	—	—	—	—
18,051	33,167	1,853	3,706	35,165	66,747
—	—	—	—	9,620	19,240
22,994	44,125	5,956	11,912	—	—
3,444	6,888	—	—	—	—
289,326	568,656	39,807	79,614	12,153	23,533
46,121	92,242	850	850	773	773
67,474	134,948	683	1,366	4,765	9,530
26,661	52,897	—	—	2,830	5,235
5,059	10,118	—	—	—	—
15,299	30,598	—	—	7,215	14,430
—	—	—	—	—	—
—	—	—	—	—	—
—	—	—	—	—	—
—	—	—	—	—	—
—	—	—	—	—	—
138,616	243,992	14,733	24,380	5,389	7,811
—	—	—	—	—	—
—	—	—	—	—	—

表12-B 汽車貨運空櫃流動運量按縣市分(續2)

中華民國103年					
訖點 Destination 起點 Origin		彰化縣 Changhua County		南投縣 Nantou County	
		個數 Box	折合數 TEU	個數 Box	折合數 TEU
總計		326,591	498,771	33,978	60,311
新	北 市 New Taipei City	7,272	13,316	7,272	13,316
臺	北 市 Taipei City	—	—	—	—
臺	中 市 Taichung City	274,066	416,299	24,092	44,261
臺	南 市 Tainan City	—	—	773	1,546
高	雄 市 Kaohsiung City	4,249	5,613	7,445	11,168
宜	蘭 縣 Yilan County	—	—	—	—
桃	園 縣 Taoyuan County	4,298	4,912	—	—
新	竹 縣 Hsinchu County	2,965	5,930	—	—
苗	栗 縣 Miaoli County	1,700	1,700	—	—
彰	化 縣 Changhua County	27,686	44,205	179	358
南	投 縣 Nantou County	179	358	—	—
雲	林 縣 Yunlin County	2,978	4,467	1,489	2,978
嘉	義 縣 Chiayi County	773	1,546	—	—
屏	東 縣 Pingtung County	—	—	—	—
臺	東 縣 Taitung County	—	—	—	—
花	蓮 縣 Hualien County	—	—	—	—
澎	湖 縣 Penghu County	—	—	—	—
基	隆 市 Keelung City	—	—	—	—
新	竹 市 Hsinchu City	425	425	—	—
嘉	義 市 Chiayi City	—	—	—	—

Table 12-B Empty Container Traffic by County / City(Cont.2)

2014

雲林縣 Yunlin County		嘉義縣 Chiayi County		屏東縣 Pingtung County	
個數 Box	折合數 TEU	個數 Box	折合數 TEU	個數 Box	折合數 TEU
668,743	998,652	91,145	169,250	12,940	24,208
—	—	—	—	—	—
—	—	—	—	—	—
536,838	786,486	10,062	13,040	—	—
1,489	1,489	—	—	—	—
63,275	110,658	19,971	33,986	12,940	24,208
—	—	—	—	—	—
1,794	3,588	—	—	—	—
—	—	—	—	—	—
1,492	2,238	2,978	5,956	—	—
5,247	7,759	1,489	2,978	—	—
—	—	2,360	4,720	—	—
39,800	48,818	54,285	108,570	—	—
18,035	36,070	—	—	—	—
—	—	—	—	—	—
—	—	—	—	—	—
—	—	—	—	—	—
—	—	—	—	—	—
773	1,546	—	—	—	—
—	—	—	—	—	—
—	—	—	—	—	—

表12-B 汽車貨運空櫃流動運量按縣市分(續完)

中華民國103年

起點 Origin	訖點 Destination	臺東縣 Taitung County		花蓮縣 Hualien County	
		個數 Box	折合數 TEU	個數 Box	折合數 TEU
總計		—	—	81,631	103,894
新北市	New Taipei City	—	—	—	—
臺北市	Taipei City	—	—	—	—
臺中市	Taichung City	—	—	—	—
臺南市	Tainan City	—	—	—	—
高雄市	Kaohsiung City	—	—	—	—
宜蘭縣	Yilan County	—	—	—	—
桃園縣	Taoyuan County	—	—	—	—
新竹縣	Hsinchu County	—	—	—	—
苗栗縣	Miaoli County	—	—	—	—
彰化縣	Changhua County	—	—	—	—
南投縣	Nantou County	—	—	—	—
雲林縣	Yunlin County	—	—	—	—
嘉義縣	Chiayi County	—	—	—	—
屏東縣	Pingtung County	—	—	—	—
臺東縣	Taitung County	—	—	—	—
花蓮縣	Hualien County	—	—	81,631	103,894
澎湖縣	Penghu County	—	—	—	—
基隆市	Keelung City	—	—	—	—
新竹市	Hsinchu City	—	—	—	—
嘉義市	Chiayi City	—	—	—	—

Table 12-B Empty Container Traffic by County / City(End)

2014

澎湖縣 Penghu County		基隆市 Keelung City		新竹市 Hsinchu City		嘉義市 Chiayi City	
個數 Box	折合數 TEU	個數 Box	折合數 TEU	個數 Box	折合數 TEU	個數 Box	折合數 TEU
—	—	638,905	1,049,870	13,445	25,719	8,051	14,260
—	—	182,995	290,532	—	—	8,051	14,260
—	—	15,460	16,591	—	—	—	—
—	—	27,561	47,106	7,107	13,789	—	—
—	—	2,594	3,891	—	—	—	—
—	—	20,552	35,483	—	—	—	—
—	—	16,468	27,322	—	—	—	—
—	—	296,377	526,889	3,250	6,500	—	—
—	—	29,335	48,319	—	—	—	—
—	—	5,181	7,092	746	746	—	—
—	—	—	—	2,342	4,684	—	—
—	—	1,387	1,001	—	—	—	—
—	—	—	—	—	—	—	—
—	—	—	—	—	—	—	—
—	—	—	—	—	—	—	—
—	—	—	—	—	—	—	—
—	—	—	—	—	—	—	—
—	—	—	—	—	—	—	—
—	—	40,995	45,644	—	—	—	—
—	—	—	—	—	—	—	—
—	—	—	—	—	—	—	—

表13 汽車貨運進口貨櫃運量按港口分

中華民國103年

單位:個

訖點 Destination 起點類別 Origin Type		總計 Total	新 北 市 New Taipei City	臺 北 市 Taipei City	臺 中 市 Taichung City	臺 南 市 Tainan City
總 計 Total	10呎 10 FT	31,942	15,047	—	—	—
	20呎 20 FT	883,768	201,414	3,097	85,510	20,655
	35呎 35 FT	4,164	591	—	—	—
	40呎 40 FT	1,523,663	375,197	2,879	220,081	28,023
	其他 Others	—	—	—	—	—
	小計 Subtotal	2,443,537	592,249	5,976	305,591	48,678
	折合數 TEU	3,954,352	960,366	8,855	525,672	76,701
基 隆 港 Keelung Harbor	10呎 10 FT	8,732	6,277	—	—	—
	20呎 20 FT	350,573	129,728	1,669	5,028	—
	35呎 35 FT	2,364	591	—	—	—
	40呎 40 FT	563,439	237,577	1,579	23,081	1,297
	其他 Others	—	—	—	—	—
	小計 Subtotal	925,108	374,173	3,248	28,109	1,297
	折合數 TEU	1,485,954	609,055	4,827	51,190	2,594
臺 北 港 Taipei Harbor	10呎 10 FT	—	—	—	—	—
	20呎 20 FT	42,018	10,740	—	—	—
	35呎 35 FT	—	—	—	—	—
	40呎 40 FT	60,209	23,421	—	—	—
	其他 Others	—	—	—	—	—
	小計 Subtotal	102,227	34,161	—	—	—
	折合數 TEU	162,436	57,582	—	—	—
臺 中 港 Taichung Harbor	10呎 10 FT	1,974	—	—	—	—
	20呎 20 FT	342,241	2,558	—	75,696	850
	35呎 35 FT	—	—	—	—	—
	40呎 40 FT	371,623	4,879	—	162,667	1,075
	其他 Others	—	—	—	—	—
	小計 Subtotal	715,838	7,437	—	238,363	1,925
	折合數 TEU	1,086,474	12,316	—	401,030	3,000
高 雄 港 Kaohsiung Harbor	10呎 10 FT	21,236	8,770	—	—	—
	20呎 20 FT	139,725	58,388	1,428	3,297	19,805
	35呎 35 FT	1,800	—	—	—	—
	40呎 40 FT	522,782	109,320	1,300	34,333	25,651
	其他 Others	—	—	—	—	—
	小計 Subtotal	685,543	176,478	2,728	37,630	45,456
	折合數 TEU	1,199,057	281,413	4,028	71,963	71,107
臺灣桃園機場 Taiwan Taoyuan Airport	10呎 10 FT	—	—	—	—	—
	20呎 20 FT	9,211	—	—	1,489	—
	35呎 35 FT	—	—	—	—	—
	40呎 40 FT	5,610	—	—	—	—
	其他 Others	—	—	—	—	—
	小計 Subtotal	14,821	—	—	1,489	—
	折合數 TEU	20,431	—	—	1,489	—

說明：折合數係將各種長度之貨櫃個數折合為20呎貨櫃數。

Note: TEU means Twenty-feet Equivalent Unit. 348

Table 13 Import Container Traffic by Port

2014

Unit:Box

高 雄 市 Kaohsiung City	宜 蘭 縣 Yilan County	桃 園 縣 Taoyuan County	新 竹 縣 Hsinchu County	苗 栗 縣 Miaoli County	彰 化 縣 Changhua County	南 投 縣 Nantou County
718	—	—	—	—	—	—
46,726	4,954	159,427	14,025	14,778	139,520	4,422
1,080	—	1,773	—	—	—	—
61,818	8,105	298,078	36,804	12,447	131,902	6,242
—	—	—	—	—	—	—
110,342	13,059	459,278	50,829	27,225	271,422	10,664
172,611	21,164	758,686	87,633	39,672	403,324	16,906
—	—	—	—	—	—	—
19,023	4,954	134,483	12,381	2,497	—	1,387
—	—	1,773	—	—	—	—
6,811	8,105	244,163	28,772	3,937	—	—
—	—	—	—	—	—	—
25,834	13,059	380,419	41,153	6,434	—	1,387
32,645	21,164	625,912	69,925	10,371	—	1,387
—	—	—	—	—	—	—
—	—	6,585	—	—	—	—
—	—	—	—	—	—	—
2,142	—	8,398	683	—	—	—
—	—	—	—	—	—	—
2,142	—	14,983	683	—	—	—
4,284	—	23,381	1,366	—	—	—
—	—	—	—	—	—	—
650	—	8,571	—	12,281	134,258	3,035
—	—	—	—	—	—	—
15,991	—	9,806	5,705	8,510	128,482	6,242
—	—	—	—	—	—	—
16,641	—	18,377	5,705	20,791	262,740	9,277
32,632	—	28,183	11,410	29,301	391,222	15,519
718	—	—	—	—	—	—
27,053	—	4,483	—	—	5,262	—
1,080	—	—	—	—	—	—
36,874	—	34,815	—	—	3,420	—
—	—	—	—	—	—	—
65,725	—	39,298	—	—	8,682	—
103,050	—	74,113	—	—	12,102	—
—	—	—	—	—	—	—
—	—	5,305	1,644	—	—	—
—	—	—	—	—	—	—
—	—	896	1,644	—	—	—
—	—	—	—	—	—	—
—	—	6,201	3,288	—	—	—
—	—	7,097	4,932	—	—	—

表13 汽車貨運進口貨櫃運量按港口分(續完)

中華民國103年

單位:個

訖 點 Destination 起 點 類 別 Origin Type		雲 林 縣 Yunlin County	嘉 義 縣 Chiayi County	屏 東 縣 Pingtung County	臺 東 縣 Taitung County
總 計 Total	10呎 10 FT	9,516	—	2,978	—
	20呎 20 FT	105,942	4,707	2,139	—
	35呎 35 FT	180	540	—	—
	40呎 40 FT	29,386	136,562	133,815	—
	其他 Others	—	—	—	—
	小計 Subtotal	145,024	141,809	138,932	—
	折合數 TEU	169,787	278,776	271,258	—
基 隆 港 Keelung Harbor	10呎 10 FT	—	—	—	—
	20呎 20 FT	683	—	—	—
	35呎 35 FT	—	—	—	—
	40呎 40 FT	—	—	—	—
	其他 Others	—	—	—	—
	小計 Subtotal	683	—	—	—
	折合數 TEU	683	—	—	—
臺 北 港 Taipei Harbor	10呎 10 FT	—	—	—	—
	20呎 20 FT	—	—	—	—
	35呎 35 FT	—	—	—	—
	40呎 40 FT	—	—	—	—
	其他 Others	—	—	—	—
	小計 Subtotal	—	—	—	—
	折合數 TEU	—	—	—	—
臺 中 港 Taichung Harbor	10呎 10 FT	746	—	—	—
	20呎 20 FT	97,886	2,192	—	—
	35呎 35 FT	—	—	—	—
	40呎 40 FT	23,795	1,917	—	—
	其他 Others	—	—	—	—
	小計 Subtotal	122,427	4,109	—	—
	折合數 TEU	145,849	6,026	—	—
高 雄 港 Kaohsiung Harbor	10呎 10 FT	8,770	—	2,978	—
	20呎 20 FT	7,373	2,515	2,139	—
	35呎 35 FT	180	540	—	—
	40呎 40 FT	5,591	134,645	133,815	—
	其他 Others	—	—	—	—
	小計 Subtotal	21,914	137,700	138,932	—
	折合數 TEU	23,255	272,750	271,258	—
臺灣桃園機場 Taiwan Taoyuan Airport	10呎 10 FT	—	—	—	—
	20呎 20 FT	—	—	—	—
	35呎 35 FT	—	—	—	—
	40呎 40 FT	—	—	—	—
	其他 Others	—	—	—	—
	小計 Subtotal	—	—	—	—
	折合數 TEU	—	—	—	—

Table 13 Import Container Traffic by Port

(End)

2014

Unit:Box

花蓮縣 Hualien County	澎湖縣 Penghu County	基隆市 Keelung City	新竹市 Hsinchu City	嘉義市 Chiayi City
—	—	3,683	—	—
—	—	73,231	3,221	—
—	—	—	—	—
—	—	41,430	714	180
—	—	—	—	—
—	—	118,344	3,935	180
—	—	157,933	4,649	360
—	—	2,455	—	—
—	—	37,644	1,096	—
—	—	—	—	—
—	—	8,117	—	—
—	—	—	—	—
—	—	48,216	1,096	—
—	—	55,106	1,096	—
—	—	—	—	—
—	—	24,693	—	—
—	—	—	—	—
—	—	25,565	—	—
—	—	—	—	—
—	—	50,258	—	—
—	—	75,823	—	—
—	—	1,228	—	—
—	—	2,139	2,125	—
—	—	—	—	—
—	—	2,554	—	—
—	—	—	—	—
—	—	5,921	2,125	—
—	—	7,861	2,125	—
—	—	—	—	—
—	—	7,982	—	—
—	—	—	—	—
—	—	2,124	714	180
—	—	—	—	—
—	—	10,106	714	180
—	—	12,230	1,428	360
—	—	—	—	—
—	—	773	—	—
—	—	—	—	—
—	—	3,070	—	—
—	—	—	—	—
—	—	3,843	—	—
—	—	6,913	—	—

表13-A 汽車貨運進口實櫃運量按港口分

中華民國103年

單位:個

訖 點 Destination 起 點 類 別 Origin Type		總 計 Total	新 北 市 New Taipei City	臺 北 市 Taipei City	臺 中 市 Taichung City	臺 南 市 Tainan City
總 計 Total	10呎 10 FT	31,942	15,047	—	—	—
	20呎 20 FT	826,156	194,385	3,097	81,439	15,916
	35呎 35 FT	4,164	591	—	—	—
	40呎 40 FT	1,363,246	364,925	2,879	195,986	18,442
	其他 Others	—	—	—	—	—
	小計 Subtotal	2,225,508	574,948	5,976	277,425	34,358
	折合數 TEU	3,575,906	932,793	8,855	473,411	52,800
基 隆 港 Keelung Harbor	10呎 10 FT	8,732	6,277	—	—	—
	20呎 20 FT	326,151	127,272	1,669	5,028	—
	35呎 35 FT	2,364	591	—	—	—
	40呎 40 FT	489,797	232,857	1,579	19,945	1,297
	其他 Others	—	—	—	—	—
	小計 Subtotal	827,044	366,997	3,248	24,973	1,297
	折合數 TEU	1,314,248	597,159	4,827	44,918	2,594
臺 北 港 Taipei Harbor	10呎 10 FT	—	—	—	—	—
	20呎 20 FT	38,576	7,298	—	—	—
	35呎 35 FT	—	—	—	—	—
	40呎 40 FT	46,299	19,166	—	—	—
	其他 Others	—	—	—	—	—
	小計 Subtotal	84,875	26,464	—	—	—
	折合數 TEU	131,174	45,630	—	—	—
臺 中 港 Taichung Harbor	10呎 10 FT	1,974	—	—	—	—
	20呎 20 FT	330,958	2,558	—	73,114	850
	35呎 35 FT	—	—	—	—	—
	40呎 40 FT	343,891	4,879	—	147,418	1,075
	其他 Others	—	—	—	—	—
	小計 Subtotal	676,823	7,437	—	220,532	1,925
	折合數 TEU	1,019,727	12,316	—	367,950	3,000
高 雄 港 Kaohsiung Harbor	10呎 10 FT	21,236	8,770	—	—	—
	20呎 20 FT	121,260	57,257	1,428	1,808	15,066
	35呎 35 FT	1,800	—	—	—	—
	40呎 40 FT	481,615	108,023	1,300	28,623	16,070
	其他 Others	—	—	—	—	—
	小計 Subtotal	625,911	174,050	2,728	30,431	31,136
	折合數 TEU	1,098,258	277,688	4,028	59,054	47,206
臺灣桃園機場 Taiwan Taoyuan Airport	10呎 10 FT	—	—	—	—	—
	20呎 20 FT	9,211	—	—	1,489	—
	35呎 35 FT	—	—	—	—	—
	40呎 40 FT	1,644	—	—	—	—
	其他 Others	—	—	—	—	—
	小計 Subtotal	10,855	—	—	1,489	—
	折合數 TEU	12,499	—	—	1,489	—

說明：折合數係將各種長度之貨櫃個數折合為20呎貨櫃數。

Note: TEU means Twenty-feet Equivalent Unit. 352

Table 13-A Import Loaded Container Traffic by Port

2014

Unit:Box

高 雄 市 Kaohsiung City	宜 蘭 縣 Yilan County	桃 園 縣 Taoyuan County	新 竹 縣 Hsinchu County	苗 栗 縣 Miaoli County	彰 化 縣 Changhua County	南 投 縣 Nantou County
718	—	—	—	—	—	—
37,023	4,954	139,907	11,665	14,778	138,349	4,243
1,080	—	1,773	—	—	—	—
42,143	8,105	216,070	35,624	12,447	130,338	6,242
—	—	—	—	—	—	—
80,964	13,059	357,750	47,289	27,225	268,687	10,485
123,558	21,164	575,150	82,913	39,672	399,025	16,727
—	—	—	—	—	—	—
18,254	4,954	115,646	10,021	2,497	—	1,387
—	—	1,773	—	—	—	—
6,811	8,105	179,557	27,592	3,937	—	—
—	—	—	—	—	—	—
25,065	13,059	296,976	37,613	6,434	—	1,387
31,876	21,164	477,863	65,205	10,371	—	1,387
—	—	—	—	—	—	—
—	—	6,585	—	—	—	—
—	—	—	—	—	—	—
2,142	—	7,715	683	—	—	—
—	—	—	—	—	—	—
2,142	—	14,300	683	—	—	—
4,284	—	22,015	1,366	—	—	—
—	—	—	—	—	—	—
650	—	8,571	—	12,281	133,087	2,856
—	—	—	—	—	—	—
11,316	—	3,562	5,705	8,510	126,918	6,242
—	—	—	—	—	—	—
11,966	—	12,133	5,705	20,791	260,005	9,098
23,282	—	15,695	11,410	29,301	386,923	15,340
718	—	—	—	—	—	—
18,119	—	3,800	—	—	5,262	—
1,080	—	—	—	—	—	—
21,874	—	25,236	—	—	3,420	—
—	—	—	—	—	—	—
41,791	—	29,036	—	—	8,682	—
64,116	—	54,272	—	—	12,102	—
—	—	—	—	—	—	—
—	—	5,305	1,644	—	—	—
—	—	—	—	—	—	—
—	—	—	1,644	—	—	—
—	—	—	—	—	—	—
—	—	5,305	3,288	—	—	—
—	—	5,305	4,932	—	—	—

表13-A 汽車貨運進口實櫃運量按港口分(續完)

中華民國103年

單位:個

訖 點 Destination 起 點 類 別 Origin Type		雲 林 縣 Yunlin County	嘉 義 縣 Chiayi County	屏 東 縣 Pingtung County	臺 東 縣 Taitung County
總 計 Total	10呎 10 FT	9,516	—	2,978	—
	20呎 20 FT	99,977	2,515	2,139	—
	35呎 35 FT	180	540	—	—
	40呎 40 FT	29,386	136,562	133,815	—
	其他 Others	—	—	—	—
	小計 Subtotal	139,059	139,617	138,932	—
	折合數 TEU	163,822	276,584	271,258	—
基 隆 港 Keelung Harbor	10呎 10 FT	—	—	—	—
	20呎 20 FT	683	—	—	—
	35呎 35 FT	—	—	—	—
	40呎 40 FT	—	—	—	—
	其他 Others	—	—	—	—
	小計 Subtotal	683	—	—	—
	折合數 TEU	683	—	—	—
臺 北 港 Taipei Harbor	10呎 10 FT	—	—	—	—
	20呎 20 FT	—	—	—	—
	35呎 35 FT	—	—	—	—
	40呎 40 FT	—	—	—	—
	其他 Others	—	—	—	—
	小計 Subtotal	—	—	—	—
	折合數 TEU	—	—	—	—
臺 中 港 Taichung Harbor	10呎 10 FT	746	—	—	—
	20呎 20 FT	93,410	—	—	—
	35呎 35 FT	—	—	—	—
	40呎 40 FT	23,795	1,917	—	—
	其他 Others	—	—	—	—
	小計 Subtotal	117,951	1,917	—	—
	折合數 TEU	141,373	3,834	—	—
高 雄 港 Kaohsiung Harbor	10呎 10 FT	8,770	—	2,978	—
	20呎 20 FT	5,884	2,515	2,139	—
	35呎 35 FT	180	540	—	—
	40呎 40 FT	5,591	134,645	133,815	—
	其他 Others	—	—	—	—
	小計 Subtotal	20,425	137,700	138,932	—
	折合數 TEU	21,766	272,750	271,258	—
臺灣桃園機場 Taiwan Taoyuan Airport	10呎 10 FT	—	—	—	—
	20呎 20 FT	—	—	—	—
	35呎 35 FT	—	—	—	—
	40呎 40 FT	—	—	—	—
	其他 Others	—	—	—	—
	小計 Subtotal	—	—	—	—
	折合數 TEU	—	—	—	—

Table 13-A Import Loaded Container Traffic by Port

(End)

2014

Unit:Box

花蓮縣 Hualien County	澎湖縣 Penghu County	基隆市 Keelung City	新竹市 Hsinchu City	嘉義市 Chiayi City
—	—	3,683	—	—
—	—	72,548	3,221	—
—	—	—	—	—
—	—	29,388	714	180
—	—	—	—	—
—	—	105,619	3,935	180
—	—	133,166	4,649	360
—	—	2,455	—	—
—	—	37,644	1,096	—
—	—	—	—	—
—	—	8,117	—	—
—	—	—	—	—
—	—	48,216	1,096	—
—	—	55,106	1,096	—
—	—	—	—	—
—	—	24,693	—	—
—	—	—	—	—
—	—	16,593	—	—
—	—	—	—	—
—	—	41,286	—	—
—	—	57,879	—	—
—	—	1,228	—	—
—	—	1,456	2,125	—
—	—	—	—	—
—	—	2,554	—	—
—	—	—	—	—
—	—	5,238	2,125	—
—	—	7,178	2,125	—
—	—	—	—	—
—	—	7,982	—	—
—	—	—	—	—
—	—	2,124	714	180
—	—	—	—	—
—	—	10,106	714	180
—	—	12,230	1,428	360
—	—	—	—	—
—	—	773	—	—
—	—	—	—	—
—	—	—	—	—
—	—	—	—	—
—	—	773	—	—
—	—	773	—	—

表13-B 汽車貨運進口空櫃運量按港口分

中華民國103年

單位:個

訖 點 Destination 起 點 類 別 Origin Type		總 計 Total	新 北 市 New Taipei City	臺 北 市 Taipei City	臺 中 市 Taichung City	臺 南 市 Tainan City
總 計 Total	10呎 10 FT	—	—	—	—	—
	20呎 20 FT	57,612	7,029	—	4,071	4,739
	35呎 35 FT	—	—	—	—	—
	40呎 40 FT	160,417	10,272	—	24,095	9,581
	其他 Others	—	—	—	—	—
	小計 Subtotal	218,029	17,301	—	28,166	14,320
	折合數 TEU	378,446	27,573	—	52,261	23,901
基 隆 港 Keelung Harbor	10呎 10 FT	—	—	—	—	—
	20呎 20 FT	24,422	2,456	—	—	—
	35呎 35 FT	—	—	—	—	—
	40呎 40 FT	73,642	4,720	—	3,136	—
	其他 Others	—	—	—	—	—
	小計 Subtotal	98,064	7,176	—	3,136	—
	折合數 TEU	171,706	11,896	—	6,272	—
臺 北 港 Taipei Harbor	10呎 10 FT	—	—	—	—	—
	20呎 20 FT	3,442	3,442	—	—	—
	35呎 35 FT	—	—	—	—	—
	40呎 40 FT	13,910	4,255	—	—	—
	其他 Others	—	—	—	—	—
	小計 Subtotal	17,352	7,697	—	—	—
	折合數 TEU	31,262	11,952	—	—	—
臺 中 港 Taichung Harbor	10呎 10 FT	—	—	—	—	—
	20呎 20 FT	11,283	—	—	2,582	—
	35呎 35 FT	—	—	—	—	—
	40呎 40 FT	27,732	—	—	15,249	—
	其他 Others	—	—	—	—	—
	小計 Subtotal	39,015	—	—	17,831	—
	折合數 TEU	66,747	—	—	33,080	—
高 雄 港 Kaohsiung Harbor	10呎 10 FT	—	—	—	—	—
	20呎 20 FT	18,465	1,131	—	1,489	4,739
	35呎 35 FT	—	—	—	—	—
	40呎 40 FT	41,167	1,297	—	5,710	9,581
	其他 Others	—	—	—	—	—
	小計 Subtotal	59,632	2,428	—	7,199	14,320
	折合數 TEU	100,799	3,725	—	12,909	23,901
臺灣桃園機場 Taiwan Taoyuan Airport	10呎 10 FT	—	—	—	—	—
	20呎 20 FT	—	—	—	—	—
	35呎 35 FT	—	—	—	—	—
	40呎 40 FT	3,966	—	—	—	—
	其他 Others	—	—	—	—	—
	小計 Subtotal	3,966	—	—	—	—
	折合數 TEU	7,932	—	—	—	—

說明：折合數係將各種長度之貨櫃個數折合為20呎貨櫃數。

Note: TEU means Twenty-feet Equivalent Unit. 356

Table 13-B Import Empty Container Traffic by Port

2014

Unit:Box

高 雄 市 Kaohsiung City	宜 蘭 縣 Yilan County	桃 園 縣 Taoyuan County	新 竹 縣 Hsinchu County	苗 栗 縣 Miaoli County	彰 化 縣 Changhua County	南 投 縣 Nantou County
—	—	—	—	—	—	—
9,703	—	19,520	2,360	—	1,171	179
—	—	—	—	—	—	—
19,675	—	82,008	1,180	—	1,564	—
—	—	—	—	—	—	—
29,378	—	101,528	3,540	—	2,735	179
49,053	—	183,536	4,720	—	4,299	179
—	—	—	—	—	—	—
769	—	18,837	2,360	—	—	—
—	—	—	—	—	—	—
—	—	64,606	1,180	—	—	—
—	—	—	—	—	—	—
769	—	83,443	3,540	—	—	—
769	—	148,049	4,720	—	—	—
—	—	—	—	—	—	—
—	—	—	—	—	—	—
—	—	—	—	—	—	—
—	—	683	—	—	—	—
—	—	—	—	—	—	—
—	—	683	—	—	—	—
—	—	1,366	—	—	—	—
—	—	—	—	—	—	—
—	—	—	—	—	1,171	179
—	—	—	—	—	—	—
4,675	—	6,244	—	—	1,564	—
—	—	—	—	—	—	—
4,675	—	6,244	—	—	2,735	179
9,350	—	12,488	—	—	4,299	179
—	—	—	—	—	—	—
8,934	—	683	—	—	—	—
—	—	—	—	—	—	—
15,000	—	9,579	—	—	—	—
—	—	—	—	—	—	—
23,934	—	10,262	—	—	—	—
38,934	—	19,841	—	—	—	—
—	—	—	—	—	—	—
—	—	—	—	—	—	—
—	—	—	—	—	—	—
—	—	896	—	—	—	—
—	—	—	—	—	—	—
—	—	896	—	—	—	—
—	—	1,792	—	—	—	—

表13-B 汽車貨運進口空櫃運量按港口分(續完)

中華民國103年

單位:個

訖 點 Destination 起 點 類 別 Origin Type		雲 林 縣 Yunlin County	嘉 義 縣 Chiayi County	屏 東 縣 Pingtung County	臺 東 縣 Taitung County
總 計 Total	10呎 10 FT	—	—	—	—
	20呎 20 FT	5,965	2,192	—	—
	35呎 35 FT	—	—	—	—
	40呎 40 FT	—	—	—	—
	其他 Others	—	—	—	—
	小計 Subtotal	5,965	2,192	—	—
	折合數 TEU	5,965	2,192	—	—
基 隆 港 Keelung Harbor	10呎 10 FT	—	—	—	—
	20呎 20 FT	—	—	—	—
	35呎 35 FT	—	—	—	—
	40呎 40 FT	—	—	—	—
	其他 Others	—	—	—	—
	小計 Subtotal	—	—	—	—
	折合數 TEU	—	—	—	—
臺 北 港 Taipei Harbor	10呎 10 FT	—	—	—	—
	20呎 20 FT	—	—	—	—
	35呎 35 FT	—	—	—	—
	40呎 40 FT	—	—	—	—
	其他 Others	—	—	—	—
	小計 Subtotal	—	—	—	—
	折合數 TEU	—	—	—	—
臺 中 港 Taichung Harbor	10呎 10 FT	—	—	—	—
	20呎 20 FT	4,476	2,192	—	—
	35呎 35 FT	—	—	—	—
	40呎 40 FT	—	—	—	—
	其他 Others	—	—	—	—
	小計 Subtotal	4,476	2,192	—	—
	折合數 TEU	4,476	2,192	—	—
高 雄 港 Kaohsiung Harbor	10呎 10 FT	—	—	—	—
	20呎 20 FT	1,489	—	—	—
	35呎 35 FT	—	—	—	—
	40呎 40 FT	—	—	—	—
	其他 Others	—	—	—	—
	小計 Subtotal	1,489	—	—	—
	折合數 TEU	1,489	—	—	—
臺灣桃園機場 Taiwan Taoyuan Airport	10呎 10 FT	—	—	—	—
	20呎 20 FT	—	—	—	—
	35呎 35 FT	—	—	—	—
	40呎 40 FT	—	—	—	—
	其他 Others	—	—	—	—
	小計 Subtotal	—	—	—	—
	折合數 TEU	—	—	—	—

Table 13-B Import Empty Container Traffic by Port

(End)

2014

Unit:Box

花蓮縣 Hualien County	澎湖縣 Penghu County	基隆市 Keelung City	新竹市 Hsinchu City	嘉義市 Chiayi City
—	—	—	—	—
—	—	683	—	—
—	—	—	—	—
—	—	12,042	—	—
—	—	—	—	—
—	—	12,725	—	—
—	—	24,767	—	—
—	—	—	—	—
—	—	—	—	—
—	—	—	—	—
—	—	—	—	—
—	—	—	—	—
—	—	—	—	—
—	—	—	—	—
—	—	—	—	—
—	—	—	—	—
—	—	8,972	—	—
—	—	—	—	—
—	—	8,972	—	—
—	—	17,944	—	—
—	—	—	—	—
—	—	683	—	—
—	—	—	—	—
—	—	—	—	—
—	—	—	—	—
—	—	683	—	—
—	—	683	—	—
—	—	—	—	—
—	—	—	—	—
—	—	—	—	—
—	—	—	—	—
—	—	—	—	—
—	—	—	—	—
—	—	—	—	—
—	—	—	—	—
—	—	3,070	—	—
—	—	—	—	—
—	—	3,070	—	—
—	—	6,140	—	—

表14 汽車貨運出口貨櫃運量按港口分

中華民國103年

單位:個

訖 點 Destination 起 點 類 別 Orgin Type			總 計 Total	基 隆 港 Keelung Harbor	臺 北 港 Taipei Harbor	臺 中 港 Taichung Harbor	高 雄 港 Kaohsiung Harbor	臺灣桃園機場 Taiwan Taoyuan Airport
總 計 Total	10呎 10FT		3,407	1,228	—	714	1,465	—
	20呎 20FT		761,893	151,714	33,041	465,189	109,140	2,809
	35呎 35FT		10,491	3,137	—	4,501	2,853	—
	40呎 40FT		1,044,995	238,040	73,046	455,888	275,281	2,740
	其他 Others		—	—	—	—	—	—
	小計 Subtotal		1,820,786	394,119	106,087	926,292	388,739	5,549
	折合數 TEU		2,871,946	633,898	179,133	1,385,199	665,427	8,289
新 北 市 New Taipei City	10呎 10FT		2,456	1,228	—	—	1,228	—
	20呎 20FT		97,881	63,228	5,683	2,288	26,682	—
	35呎 35FT		591	591	—	—	—	—
	40呎 40FT		139,520	55,699	32,636	5,946	45,239	—
	其他 Others		—	—	—	—	—	—
	小計 Subtotal		240,448	120,746	38,319	8,234	73,149	—
	折合數 TEU		379,183	176,274	70,955	14,180	117,774	—
臺 北 市 Taipei City	10呎 10FT		—	—	—	—	—	—
	20呎 20FT		1,937	448	—	—	1,489	—
	35呎 35FT		—	—	—	—	—	—
	40呎 40FT		1,328	614	—	—	714	—
	其他 Others		—	—	—	—	—	—
	小計 Subtotal		3,265	1,062	—	—	2,203	—
	折合數 TEU		4,593	1,676	—	—	2,917	—
臺 中 市 Taichung City	10呎 10FT		—	—	—	—	—	—
	20呎 20FT		72,626	4,034	—	55,080	13,512	—
	35呎 35FT		2,239	—	—	2,239	—	—
	40呎 40FT		203,758	10,987	—	131,780	58,251	2,740
	其他 Others		—	—	—	—	—	—
	小計 Subtotal		278,623	15,021	—	189,099	71,763	2,740
	折合數 TEU		484,060	26,008	—	322,558	130,014	5,480
臺 南 市 Tainan City	10呎 10FT		—	—	—	—	—	—
	20呎 20FT		16,253	—	—	425	15,828	—
	35呎 35FT		1,364	—	—	—	1,364	—
	40呎 40FT		39,683	2,192	—	829	36,662	—
	其他 Others		—	—	—	—	—	—
	小計 Subtotal		57,300	2,192	—	1,254	53,854	—
	折合數 TEU		98,006	4,384	—	2,083	91,539	—

說明：折合數係將各種長度之貨櫃個數折合為20呎貨櫃數。

Note: TEU means Twenty-feet Equivalent Unit。

Table 14 Export Container Traffic by Port

2014							Unit:Box
訖 Destination 起點 Orgin	點 類別 Type	總 計 Total	基 隆 港 Keelung Harbor	臺 北 港 Taipei Harbor	臺 中 港 Taichung Harbor	高 雄 港 Kaohsiung Harbor	臺灣桃園機場 Taiwan Taoyuan Airport
高 雄 市 Kaohsiung City	10呎 10FT	—	—	—	—	—	—
	20呎 20FT	33,481	4,746	—	4,004	24,731	—
	35呎 35FT	—	—	—	—	—	—
	40呎 40FT	77,582	4,132	—	39,410	34,040	—
	其他 Others	—	—	—	—	—	—
	小計 Subtotal	111,063	8,878	—	43,414	58,771	—
	折合數 TEU	188,645	13,010	—	82,824	92,811	—
宜 蘭 縣 Yilan County	10呎 10FT	—	—	—	—	—	—
	20呎 20FT	9,582	9,582	—	—	—	—
	35呎 35FT	—	—	—	—	—	—
	40呎 40FT	1,131	1,131	—	—	—	—
	其他 Others	—	—	—	—	—	—
	小計 Subtotal	10,713	10,713	—	—	—	—
	折合數 TEU	11,844	11,844	—	—	—	—
桃 園 縣 Taoyuan County	10呎 10FT	—	—	—	—	—	—
	20呎 20FT	74,373	62,229	683	862	7,790	2,809
	35呎 35FT	1,773	1,773	—	—	—	—
	40呎 40FT	217,554	147,706	9,317	22,263	38,268	—
	其他 Others	—	—	—	—	—	—
	小計 Subtotal	293,700	211,708	10,000	23,125	46,058	2,809
	折合數 TEU	512,584	360,744	19,317	45,388	84,326	2,809
新 竹 縣 Hsinchu County	10呎 10FT	—	—	—	—	—	—
	20呎 20FT	850	—	—	850	—	—
	35呎 35FT	—	—	—	—	—	—
	40呎 40FT	8,922	3,920	—	3,513	1,489	—
	其他 Others	—	—	—	—	—	—
	小計 Subtotal	9,772	3,920	—	4,363	1,489	—
	折合數 TEU	18,694	7,840	—	7,876	2,978	—
苗 栗 縣 Miaoli County	10呎 10FT	—	—	—	—	—	—
	20呎 20FT	7,120	2,319	—	3,573	1,228	—
	35呎 35FT	1,546	773	—	773	—	—
	40呎 40FT	4,901	591	—	1,950	2,360	—
	其他 Others	—	—	—	—	—	—
	小計 Subtotal	13,567	3,683	—	6,296	3,588	—
	折合數 TEU	19,628	4,854	—	8,826	5,948	—

表14 汽車貨運出口貨櫃運量按港口分(續1)

中華民國103年

單位:個

訖 點 Destination			總 計 Total	基 隆 港 Keelung Harbor	臺 北 港 Taipei Harbor	臺 中 港 Taichung Harbor	高 雄 港 Kaohsiung Harbor	臺灣桃園機場 Taiwan Taoyuan Airport
起 點	類 別	Orgin Type						
彰 化 縣 Changhua County	10呎	10FT	714	—	—	714	—	—
	20呎	20FT	117,960	1,842	—	113,048	3,070	—
	35呎	35FT	—	—	—	—	—	—
	40呎	40FT	166,535	1,228	—	162,779	2,528	—
	其他	Others	—	—	—	—	—	—
	小計	Subtotal	285,209	3,070	—	276,541	5,598	—
	折合數	TEU	451,387	4,298	—	438,963	8,126	—
南 投 縣 Nantou County	10呎	10FT	—	—	—	—	—	—
	20呎	20FT	2,257	—	—	2,257	—	—
	35呎	35FT	—	—	—	—	—	—
	40呎	40FT	19,483	—	—	19,483	—	—
	其他	Others	—	—	—	—	—	—
	小計	Subtotal	21,740	—	—	21,740	—	—
	折合數	TEU	41,223	—	—	41,223	—	—
雲 林 縣 Yunlin County	10呎	10FT	237	—	—	—	237	—
	20呎	20FT	289,492	—	—	278,118	11,374	—
	35呎	35FT	—	—	—	—	—	—
	40呎	40FT	93,300	—	—	61,931	31,369	—
	其他	Others	—	—	—	—	—	—
	小計	Subtotal	383,029	—	—	340,049	42,980	—
	折合數	TEU	476,211	—	—	401,980	74,231	—
嘉 義 縣 Chiayi County	10呎	10FT	—	—	—	—	—	—
	20呎	20FT	1,914	—	—	425	1,489	—
	35呎	35FT	—	—	—	—	—	—
	40呎	40FT	10,025	—	—	—	10,025	—
	其他	Others	—	—	—	—	—	—
	小計	Subtotal	11,939	—	—	425	11,514	—
	折合數	TEU	21,964	—	—	425	21,539	—
屏 東 縣 Pingtung County	10呎	10FT	—	—	—	—	—	—
	20呎	20FT	650	—	—	—	650	—
	35呎	35FT	2,978	—	—	1,489	1,489	—
	40呎	40FT	10,918	—	—	—	10,918	—
	其他	Others	—	—	—	—	—	—
	小計	Subtotal	14,546	—	—	1,489	13,057	—
	折合數	TEU	27,698	—	—	2,606	25,092	—

Table 14 Export Container Traffic by Port(Cont.1)

2014							Unit:Box	
訖點 Destination			總計 Total	基隆港 Keelung Harbor	臺北港 Taipei Harbor	臺中港 Taichung Harbor	高雄港 Kaohsiung Harbor	臺灣桃園機場 Taiwan Taoyuan Airport
起點	類別							
Orgin	Type							
臺東縣 Taitung County	10呎	10FT	—	—	—	—	—	—
	20呎	20FT	—	—	—	—	—	—
	35呎	35FT	—	—	—	—	—	—
	40呎	40FT	—	—	—	—	—	—
	其他	Others	—	—	—	—	—	—
	小計	Subtotal	—	—	—	—	—	—
	折合數	TEU	—	—	—	—	—	—
花蓮縣 Hualien County	10呎	10FT	—	—	—	—	—	—
	20呎	20FT	—	—	—	—	—	—
	35呎	35FT	—	—	—	—	—	—
	40呎	40FT	—	—	—	—	—	—
	其他	Others	—	—	—	—	—	—
	小計	Subtotal	—	—	—	—	—	—
	折合數	TEU	—	—	—	—	—	—
澎湖縣 Penghu County	10呎	10FT	—	—	—	—	—	—
	20呎	20FT	—	—	—	—	—	—
	35呎	35FT	—	—	—	—	—	—
	40呎	40FT	—	—	—	—	—	—
	其他	Others	—	—	—	—	—	—
	小計	Subtotal	—	—	—	—	—	—
	折合數	TEU	—	—	—	—	—	—
基隆市 Keelung City	10呎	10FT	—	—	—	—	—	—
	20呎	20FT	31,258	3,286	26,675	—	1,297	—
	35呎	35FT	—	—	—	—	—	—
	40呎	40FT	49,641	9,840	31,093	6,004	2,704	—
	其他	Others	—	—	—	—	—	—
	小計	Subtotal	80,899	13,126	57,768	6,004	4,001	—
	折合數	TEU	130,540	22,966	88,861	12,008	6,705	—
新竹市 Hsinchu City	10呎	10FT	—	—	—	—	—	—
	20呎	20FT	4,259	—	—	4,259	—	—
	35呎	35FT	—	—	—	—	—	—
	40呎	40FT	714	—	—	—	714	—
	其他	Others	—	—	—	—	—	—
	小計	Subtotal	4,973	—	—	4,259	714	—
	折合數	TEU	5,687	—	—	4,259	1,428	—

表14 汽車貨運出口貨櫃運量按港口分(續完)

中華民國103年

單位:個

訖 點 Destination			總 計 Total	基 隆 港 Keelung Harbor	臺 北 港 Taipei Harbor	臺 中 港 Taichung Harbor	高 雄 港 Kaohsiung Harbor	臺灣桃園機場 Taiwan Taoyuan Airport
起 點 Orgin	類 別 Type							
嘉 義 市 Chiayi City	10呎 10FT		—	—	—	—	—	—
	20呎 20FT		—	—	—	—	—	—
	35呎 35FT		—	—	—	—	—	—
	40呎 40FT		—	—	—	—	—	—
	其他 Others		—	—	—	—	—	—
	小計 Subtotal		—	—	—	—	—	—
	折合數 TEU		—	—	—	—	—	—

表14-A 汽車貨運出口實櫃運量按港口分

中華民國103年

單位：個

訖 點 Destination			總 計 Total	基 隆 港 Keelung Harbor	臺 北 港 Taipei Harbor	臺 中 港 Taichung Harbor	高 雄 港 Kaohsiung Harbor	臺灣桃園機場 Taiwan Taoyuan Airport
起 點 Origin	類 別 Type							
總 計 Total	10呎 10FT		3,407	1,228	—	714	1,465	—
	20呎 20FT		697,763	142,743	24,384	437,062	90,765	2,809
	35呎 35FT		10,491	3,137	—	4,501	2,853	—
	40呎 40FT		813,757	154,798	25,404	386,988	243,827	2,740
	其他 Others		—	—	—	—	—	—
	小計 Subtotal		1,525,418	301,906	49,788	829,265	338,910	5,549
	折合數 TEU		2,345,340	458,443	75,192	1,219,272	584,144	8,289
新 北 市 New Taipei City	10呎 10FT		2,456	1,228	—	—	1,228	—
	20呎 20FT		91,584	63,228	—	2,288	26,068	—
	35呎 35FT		591	591	—	—	—	—
	40呎 40FT		114,803	53,857	10,209	5,946	44,791	—
	其他 Others		—	—	—	—	—	—
	小計 Subtotal		209,434	118,904	10,209	8,234	72,087	—
	折合數 TEU		323,452	172,590	20,418	14,180	116,264	—
臺 北 市 Taipei City	10呎 10FT		—	—	—	—	—	—
	20呎 20FT		448	448	—	—	—	—
	35呎 35FT		—	—	—	—	—	—
	40呎 40FT		1,328	614	—	—	714	—
	其他 Others		—	—	—	—	—	—
	小計 Subtotal		1,776	1,062	—	—	714	—
	折合數 TEU		3,104	1,676	—	—	1,428	—
臺 中 市 Taichung City	10呎 10FT		—	—	—	—	—	—
	20呎 20FT		61,608	4,034	—	44,062	13,512	—
	35呎 35FT		2,239	—	—	2,239	—	—
	40呎 40FT		180,371	9,712	—	116,294	51,625	2,740
	其他 Others		—	—	—	—	—	—
	小計 Subtotal		244,218	13,746	—	162,595	65,137	2,740
	折合數 TEU		426,268	23,458	—	280,568	116,762	5,480
臺 南 市 Tainan City	10呎 10FT		—	—	—	—	—	—
	20呎 20FT		12,811	—	—	425	12,386	—
	35呎 35FT		1,364	—	—	—	1,364	—
	40呎 40FT		25,609	2,192	—	179	23,238	—
	其他 Others		—	—	—	—	—	—
	小計 Subtotal		39,784	2,192	—	604	36,988	—
	折合數 TEU		66,416	4,384	—	783	61,249	—

說明：折合數係將各種長度之貨櫃個數折合為20呎貨櫃數。

Note：TEU means Twenty-feet Equivalent Unit。

Table 14-A Export Loaded Container Traffic by Port

2014

Unit:Box

訖 點 Destination			總 計 Total	基 隆 港 Keelung Harbor	臺 北 港 Taipei Harbor	臺 中 港 Taichung Harbor	高 雄 港 Kaohsiung Harbor	臺灣桃園機場 Taiwan Taoyuan Airport
起 點	類 別							
Orgin	Type							
高 雄 市 Kaohsiung City	10呎 10FT	—	—	—	—	—	—	—
	20呎 20FT	20,001	4,746	—	2,640	12,615	—	
	35呎 35FT	—	—	—	—	—	—	
	40呎 40FT	60,786	4,132	—	27,712	28,942	—	
	其他 Others	—	—	—	—	—	—	
	小計 Subtotal	80,787	8,878	—	30,352	41,557	—	
	折合數 TEU	141,573	13,010	—	58,064	70,499	—	
宜 蘭 縣 Yilan County	10呎 10FT	—	—	—	—	—	—	
	20呎 20FT	9,582	9,582	—	—	—	—	
	35呎 35FT	—	—	—	—	—	—	
	40呎 40FT	1,131	1,131	—	—	—	—	
	其他 Others	—	—	—	—	—	—	
	小計 Subtotal	10,713	10,713	—	—	—	—	
	折合數 TEU	11,844	11,844	—	—	—	—	
桃 園 縣 Taoyuan County	10呎 10FT	—	—	—	—	—	—	
	20呎 20FT	65,402	53,258	683	862	7,790	2,809	
	35呎 35FT	1,773	1,773	—	—	—	—	
	40呎 40FT	135,327	67,581	9,317	21,613	36,816	—	
	其他 Others	—	—	—	—	—	—	
	小計 Subtotal	202,502	122,612	10,000	22,475	44,606	2,809	
	折合數 TEU	339,159	191,523	19,317	44,088	81,422	2,809	
新 竹 縣 Hsinchu County	10呎 10FT	—	—	—	—	—	—	
	20呎 20FT	850	—	—	850	—	—	
	35呎 35FT	—	—	—	—	—	—	
	40呎 40FT	8,922	3,920	—	3,513	1,489	—	
	其他 Others	—	—	—	—	—	—	
	小計 Subtotal	9,772	3,920	—	4,363	1,489	—	
	折合數 TEU	18,694	7,840	—	7,876	2,978	—	
苗 栗 縣 Miaoli County	10呎 10FT	—	—	—	—	—	—	
	20呎 20FT	5,170	2,319	—	1,623	1,228	—	
	35呎 35FT	1,546	773	—	773	—	—	
	40呎 40FT	2,951	591	—	—	2,360	—	
	其他 Others	—	—	—	—	—	—	
	小計 Subtotal	9,667	3,683	—	2,396	3,588	—	
	折合數 TEU	13,778	4,854	—	2,976	5,948	—	

表14-A 汽車貨運出口實櫃運量按港口分(續1)

中華民國103年

單位:個

訖 點 Destination			總 計 Total	基 隆 港 Keelung Harbor	臺 北 港 Taipei Harbor	臺 中 港 Taichung Harbor	高 雄 港 Kaohsiung Harbor	臺灣桃園機場 Taiwan Taoyuan Airport
起 點	類 別	Orgin Type						
彰 化 縣 Changhua County	10呎	10FT	714	—	—	714	—	—
	20呎	20FT	108,308	1,842	—	103,396	3,070	—
	35呎	35FT	—	—	—	—	—	—
	40呎	40FT	136,622	1,228	—	132,866	2,528	—
	其他	Others	—	—	—	—	—	—
	小計	Subtotal	245,644	3,070	—	236,976	5,598	—
	折合數	TEU	381,909	4,298	—	369,485	8,126	—
南 投 縣 Nantou County	10呎	10FT	—	—	—	—	—	—
	20呎	20FT	2,078	—	—	2,078	—	—
	35呎	35FT	—	—	—	—	—	—
	40呎	40FT	15,583	—	—	15,583	—	—
	其他	Others	—	—	—	—	—	—
	小計	Subtotal	17,661	—	—	17,661	—	—
	折合數	TEU	33,244	—	—	33,244	—	—
雲 林 縣 Yunlin County	10呎	10FT	237	—	—	—	237	—
	20呎	20FT	284,814	—	—	274,154	10,660	—
	35呎	35FT	—	—	—	—	—	—
	40呎	40FT	86,944	—	—	58,553	28,391	—
	其他	Others	—	—	—	—	—	—
	小計	Subtotal	371,995	—	—	332,707	39,288	—
	折合數	TEU	458,821	—	—	391,260	67,561	—
嘉 義 縣 Chiayi County	10呎	10FT	—	—	—	—	—	—
	20呎	20FT	1,914	—	—	425	1,489	—
	35呎	35FT	—	—	—	—	—	—
	40呎	40FT	10,025	—	—	—	10,025	—
	其他	Others	—	—	—	—	—	—
	小計	Subtotal	11,939	—	—	425	11,514	—
	折合數	TEU	21,964	—	—	425	21,539	—
屏 東 縣 Pingtung County	10呎	10FT	—	—	—	—	—	—
	20呎	20FT	650	—	—	—	650	—
	35呎	35FT	2,978	—	—	1,489	1,489	—
	40呎	40FT	10,204	—	—	—	10,204	—
	其他	Others	—	—	—	—	—	—
	小計	Subtotal	13,832	—	—	1,489	12,343	—
	折合數	TEU	26,270	—	—	2,606	23,664	—

Table 14-A Export Loaded Container Traffic(Cont.1)

2014							Unit:Box
訖 Destination 起 點 Orgin	點 類 別 Type	總 計 Total	基 隆 港 Keelung Harbor	臺 北 港 Taipei Harbor	臺 中 港 Taichung Harbor	高 雄 港 Kaohsiung Harbor	臺灣桃園機場 Taiwan Taoyuan Airport
臺 東 縣 Taitung County	10呎 10FT	—	—	—	—	—	—
	20呎 20FT	—	—	—	—	—	—
	35呎 35FT	—	—	—	—	—	—
	40呎 40FT	—	—	—	—	—	—
	其他 Others	—	—	—	—	—	—
	小計 Subtotal	—	—	—	—	—	—
	折合數 TEU	—	—	—	—	—	—
花 蓮 縣 Hualien County	10呎 10FT	—	—	—	—	—	—
	20呎 20FT	—	—	—	—	—	—
	35呎 35FT	—	—	—	—	—	—
	40呎 40FT	—	—	—	—	—	—
	其他 Others	—	—	—	—	—	—
	小計 Subtotal	—	—	—	—	—	—
	折合數 TEU	—	—	—	—	—	—
澎 湖 縣 Penghu County	10呎 10FT	—	—	—	—	—	—
	20呎 20FT	—	—	—	—	—	—
	35呎 35FT	—	—	—	—	—	—
	40呎 40FT	—	—	—	—	—	—
	其他 Others	—	—	—	—	—	—
	小計 Subtotal	—	—	—	—	—	—
	折合數 TEU	—	—	—	—	—	—
基 隆 市 Keelung City	10呎 10FT	—	—	—	—	—	—
	20呎 20FT	28,284	3,286	23,701	—	1,297	—
	35呎 35FT	—	—	—	—	—	—
	40呎 40FT	23,151	9,840	5,878	4,729	2,704	—
	其他 Others	—	—	—	—	—	—
	小計 Subtotal	51,435	13,126	29,579	4,729	4,001	—
	折合數 TEU	74,586	22,966	35,457	9,458	6,705	—
新 竹 市 Hsinchu City	10呎 10FT	—	—	—	—	—	—
	20呎 20FT	4,259	—	—	4,259	—	—
	35呎 35FT	—	—	—	—	—	—
	40呎 40FT	—	—	—	—	—	—
	其他 Others	—	—	—	—	—	—
	小計 Subtotal	4,259	—	—	4,259	—	—
	折合數 TEU	4,259	—	—	4,259	—	—

表14-A 汽車貨運出口實櫃運量按港口分(續完)

中華民國103年

單位:個

訖 點 Destination			總 計 Total	基 隆 港 Keelung Harbor	臺 北 港 Taipei Harbor	臺 中 港 Taichung Harbor	高 雄 港 Kaohsiung Harbor	臺灣桃園機場 Taiwan Taoyuan Airport
起 點 Origin	類 別 Type							
嘉 義 市 Chiayi City	10呎 10FT		—	—	—	—	—	—
	20呎 20FT		—	—	—	—	—	—
	35呎 35FT		—	—	—	—	—	—
	40呎 40FT		—	—	—	—	—	—
	其他 Others		—	—	—	—	—	—
	小計 Subtotal		—	—	—	—	—	—
	折合數 TEU		—	—	—	—	—	—

表14-B 汽車貨運出口空櫃運量按港口分

中華民國103年

單位：個

訖 點 Destination			總 計 Total	基 隆 港 Keelung Harbor	臺 北 港 Taipei Harbor	臺 中 港 Taichung Harbor	高 雄 港 Kaohsiung Harbor	臺灣桃園機場 Taiwan Taoyuan Airport
起 點	類 別							
Orgin	Type							
總 計 Total	10呎 10FT	—	—	—	—	—	—	—
	20呎 20FT	64,130	8,971	8,657	28,127	18,375	—	
	35呎 35FT	—	—	—	—	—	—	
	40呎 40FT	231,238	83,242	47,642	68,900	31,454	—	
	其他 Others	—	—	—	—	—	—	
	小計 Subtotal	295,368	92,213	56,299	97,027	49,829	—	
	折合數 TEU	526,606	175,455	103,941	165,927	81,283	—	
新 北 市 New Taipei City	10呎 10FT	—	—	—	—	—	—	
	20呎 20FT	6,297	—	5,683	—	614	—	
	35呎 35FT	—	—	—	—	—	—	
	40呎 40FT	24,717	1,842	22,427	—	448	—	
	其他 Others	—	—	—	—	—	—	
	小計 Subtotal	31,014	1,842	28,110	—	1,062	—	
	折合數 TEU	55,731	3,684	50,537	—	1,510	—	
臺 北 市 Taipei City	10呎 10FT	—	—	—	—	—	—	
	20呎 20FT	1,489	—	—	—	1,489	—	
	35呎 35FT	—	—	—	—	—	—	
	40呎 40FT	—	—	—	—	—	—	
	其他 Others	—	—	—	—	—	—	
	小計 Subtotal	1,489	—	—	—	1,489	—	
	折合數 TEU	1,489	—	—	—	1,489	—	
臺 中 市 Taichung City	10呎 10FT	—	—	—	—	—	—	
	20呎 20FT	11,018	—	—	11,018	—	—	
	35呎 35FT	—	—	—	—	—	—	
	40呎 40FT	23,387	1,275	—	15,486	6,626	—	
	其他 Others	—	—	—	—	—	—	
	小計 Subtotal	34,405	1,275	—	26,504	6,626	—	
	折合數 TEU	57,792	2,550	—	41,990	13,252	—	
臺 南 市 Tainan City	10呎 10FT	—	—	—	—	—	—	
	20呎 20FT	3,442	—	—	—	3,442	—	
	35呎 35FT	—	—	—	—	—	—	
	40呎 40FT	14,074	—	—	650	13,424	—	
	其他 Others	—	—	—	—	—	—	
	小計 Subtotal	17,516	—	—	650	16,866	—	
	折合數 TEU	31,590	—	—	1,300	30,290	—	

說明：折合數係將各種長度之貨櫃個數折合為20呎貨櫃數。

Note：TEU means Twenty-feet Equivalent Unit。

Table 14-B Export Empty Container Traffic by Port

2014

Unit:Box

訖 點 Destination			總 計 Total	基 隆 港 Keelung Harbor	臺 北 港 Taipei Harbor	臺 中 港 Taichung Harbor	高 雄 港 Kaohsiung Harbor	臺灣桃園機場 Taiwan Taoyuan Airport
起 點 Orgin	類 別 Type							
高 雄 市 Kaohsiung City	10呎 10FT	—	—	—	—	—	—	—
	20呎 20FT	13,480	—	—	—	1,364	12,116	—
	35呎 35FT	—	—	—	—	—	—	—
	40呎 40FT	16,796	—	—	—	11,698	5,098	—
	其他 Others	—	—	—	—	—	—	—
	小計 Subtotal	30,276	—	—	—	13,062	17,214	—
	折合數 TEU	47,072	—	—	—	24,760	22,312	—
宜 蘭 縣 Yilan County	10呎 10FT	—	—	—	—	—	—	—
	20呎 20FT	—	—	—	—	—	—	—
	35呎 35FT	—	—	—	—	—	—	—
	40呎 40FT	—	—	—	—	—	—	—
	其他 Others	—	—	—	—	—	—	—
	小計 Subtotal	—	—	—	—	—	—	—
	折合數 TEU	—	—	—	—	—	—	—
桃 園 縣 Taoyuan County	10呎 10FT	—	—	—	—	—	—	—
	20呎 20FT	8,971	8,971	—	—	—	—	—
	35呎 35FT	—	—	—	—	—	—	—
	40呎 40FT	82,227	80,125	—	—	650	1,452	—
	其他 Others	—	—	—	—	—	—	—
	小計 Subtotal	91,198	89,096	—	—	650	1,452	—
	折合數 TEU	173,425	169,221	—	—	1,300	2,904	—
新 竹 縣 Hsinchu County	10呎 10FT	—	—	—	—	—	—	—
	20呎 20FT	—	—	—	—	—	—	—
	35呎 35FT	—	—	—	—	—	—	—
	40呎 40FT	—	—	—	—	—	—	—
	其他 Others	—	—	—	—	—	—	—
	小計 Subtotal	—	—	—	—	—	—	—
	折合數 TEU	—	—	—	—	—	—	—
苗 栗 縣 Miaoli County	10呎 10FT	—	—	—	—	—	—	—
	20呎 20FT	1,950	—	—	—	1,950	—	—
	35呎 35FT	—	—	—	—	—	—	—
	40呎 40FT	1,950	—	—	—	1,950	—	—
	其他 Others	—	—	—	—	—	—	—
	小計 Subtotal	3,900	—	—	—	3,900	—	—
	折合數 TEU	5,850	—	—	—	5,850	—	—

表14-B 汽車貨運出口空櫃運量按港口分(續1)

中華民國103年

單位:個

訖 點 Destination				總 計 Total	基 隆 港 Keelung Harbor	臺 北 港 Taipei Harbor	臺 中 港 Taichung Harbor	高 雄 港 Kaohsiung Harbor	臺灣桃園機場 Taiwan Taoyuan Airport
起 點 類 別 Orgin Type									
彰 化 縣 Changhua County	10呎 10FT	—	—	—	—	—	—	—	—
	20呎 20FT	9,652	—	—	9,652	—	—	—	
	35呎 35FT	—	—	—	—	—	—	—	
	40呎 40FT	29,913	—	—	29,913	—	—	—	
	其他 Others	—	—	—	—	—	—	—	
	小計 Subtotal	39,565	—	—	39,565	—	—	—	
	折合數 TEU	69,478	—	—	69,478	—	—	—	
南 投 縣 Nantou County	10呎 10FT	—	—	—	—	—	—	—	
	20呎 20FT	179	—	—	179	—	—	—	
	35呎 35FT	—	—	—	—	—	—	—	
	40呎 40FT	3,900	—	—	3,900	—	—	—	
	其他 Others	—	—	—	—	—	—	—	
	小計 Subtotal	4,079	—	—	4,079	—	—	—	
	折合數 TEU	7,979	—	—	7,979	—	—	—	
雲 林 縣 Yunlin County	10呎 10FT	—	—	—	—	—	—	—	
	20呎 20FT	4,678	—	—	3,964	714	—	—	
	35呎 35FT	—	—	—	—	—	—	—	
	40呎 40FT	6,356	—	—	3,378	2,978	—	—	
	其他 Others	—	—	—	—	—	—	—	
	小計 Subtotal	11,034	—	—	7,342	3,692	—	—	
	折合數 TEU	17,390	—	—	10,720	6,670	—	—	
嘉 義 縣 Chiayi County	10呎 10FT	—	—	—	—	—	—	—	
	20呎 20FT	—	—	—	—	—	—	—	
	35呎 35FT	—	—	—	—	—	—	—	
	40呎 40FT	—	—	—	—	—	—	—	
	其他 Others	—	—	—	—	—	—	—	
	小計 Subtotal	—	—	—	—	—	—	—	
	折合數 TEU	—	—	—	—	—	—	—	
屏 東 縣 Pingtung County	10呎 10FT	—	—	—	—	—	—	—	
	20呎 20FT	—	—	—	—	—	—	—	
	35呎 35FT	—	—	—	—	—	—	—	
	40呎 40FT	714	—	—	—	714	—	—	
	其他 Others	—	—	—	—	—	—	—	
	小計 Subtotal	714	—	—	—	714	—	—	
	折合數 TEU	1,428	—	—	—	1,428	—	—	

Table 14-B Export Empty Container Traffic (Cont.1)

2014							Unit:Box	
訖點 Destination			總計 Total	基隆港 Keelung Harbor	臺北港 Taipei Harbor	臺中港 Taichung Harbor	高雄港 Kaohsiung Harbor	臺灣桃園機場 Taiwan Taoyuan Airport
起點	類別							
Orgin	Type							
臺東縣 Taitung County	10呎	10FT	—	—	—	—	—	—
	20呎	20FT	—	—	—	—	—	
	35呎	35FT	—	—	—	—	—	
	40呎	40FT	—	—	—	—	—	
	其他	Others	—	—	—	—	—	
	小計	Subtotal	—	—	—	—	—	
	折合數	TEU	—	—	—	—	—	
花蓮縣 Hualien County	10呎	10FT	—	—	—	—	—	
	20呎	20FT	—	—	—	—	—	
	35呎	35FT	—	—	—	—	—	
	40呎	40FT	—	—	—	—	—	
	其他	Others	—	—	—	—	—	
	小計	Subtotal	—	—	—	—	—	
	折合數	TEU	—	—	—	—	—	
澎湖縣 Penghu County	10呎	10FT	—	—	—	—	—	
	20呎	20FT	—	—	—	—	—	
	35呎	35FT	—	—	—	—	—	
	40呎	40FT	—	—	—	—	—	
	其他	Others	—	—	—	—	—	
	小計	Subtotal	—	—	—	—	—	
	折合數	TEU	—	—	—	—	—	
基隆市 Keelung City	10呎	10FT	—	—	—	—	—	
	20呎	20FT	2,974	—	2,974	—	—	
	35呎	35FT	—	—	—	—	—	
	40呎	40FT	26,490	—	25,215	1,275	—	
	其他	Others	—	—	—	—	—	
	小計	Subtotal	29,464	—	28,189	1,275	—	
	折合數	TEU	55,954	—	53,404	2,550	—	
新竹市 Hsinchu City	10呎	10FT	—	—	—	—	—	
	20呎	20FT	—	—	—	—	—	
	35呎	35FT	—	—	—	—	—	
	40呎	40FT	714	—	—	—	714	
	其他	Others	—	—	—	—	—	
	小計	Subtotal	714	—	—	—	714	
	折合數	TEU	1,428	—	—	—	1,428	

表14-B 汽車貨運出口空櫃運量按港口分(續完)

中華民國103年

單位:個

訖 點 Destination			總 計 Total	基 隆 港 Keelung Harbor	臺 北 港 Taipei Harbor	臺 中 港 Taichung Harbor	高 雄 港 Kaohsiung Harbor	臺灣桃園機場 Taiwan Taoyuan Airport
起 點 Origin	類 別 Type							
嘉 義 市 Chiayi City	10呎 10FT		—	—	—	—	—	—
	20呎 20FT		—	—	—	—	—	—
	35呎 35FT		—	—	—	—	—	—
	40呎 40FT		—	—	—	—	—	—
	其他 Others		—	—	—	—	—	—
	小計 Subtotal		—	—	—	—	—	—
	折合數 TEU		—	—	—	—	—	—

表15 汽車貨運貨物流動運量按49交通分區分

中華民國103年

單位:公噸

起點 Origin	訖點 Destination	總計	1區	2區	3區	4區	5區
			Zone 1	Zone 2	Zone 3	Zone 4	Zone 5
總計	Total	825,627,773	3,460,916	39,500,665	3,728,777	20,831,001	45,742,488
1區	Zone 1	1,645,884	449,940	147,684	29,348	5,837	382,373
2區	Zone 2	56,262,994	801,739	14,115,897	345,127	4,829,421	7,244,271
3區	Zone 3	2,187,270	21,329	39,084	467,065	217,945	736,116
4區	Zone 4	19,998,391	1,125,111	2,000,959	709,539	7,951,276	3,560,630
5區	Zone 5	32,571,779	221,182	5,150,187	921,448	1,702,818	12,496,209
6區	Zone 6	4,263,783	68,031	114,947	142,443	378,995	548,794
7區	Zone 7	7,954,902	24,944	369,087	109,998	829,340	1,374,050
8區	Zone 8	9,068,167	113	881,615	13,441	817,292	1,705,547
9區	Zone 9	33,459,382	10,846	2,402,436	521,138	711,311	3,681,520
10區	Zone 10	39,751,330	244,642	4,707,146	153,122	788,299	2,347,857
11區	Zone 11	6,399,502	27,181	273,067	5,859	195,709	929,227
12區	Zone 12	21,553,977	497	296,010	14,437	131,690	236,860
13區	Zone 13	3,193,250	27	21,288	50	8,960	59,009
14區	Zone 14	8,063,855	7,282	142,209	459	132,108	86,223
15區	Zone 15	3,834,875	42	66,395	2,483	36,102	79,092
16區	Zone 16	12,412,412	2,170	120,071	2,878	70,271	100,846
17區	Zone 17	94,470,094	793	1,365,835	19,598	38,680	782,173
18區	Zone 18	21,654,420	290	82,605	841	51,036	334,313
19區	Zone 19	370,549	—	7	5	54	27
20區	Zone 20	33,926,473	293	183,062	889	133,286	205,518
21區	Zone 21	21,656,711	377	53,015	1,476	85,190	907,875
22區	Zone 22	13,547,809	287	132,482	1,558	123,287	186,475
23區	Zone 23	5,414,773	123	404	481	1,864	2,444
24區	Zone 24	7,929,741	2,706	38,392	865	3,853	22,108
25區	Zone 25	3,877,434	3	77	215	550	40,787
26區	Zone 26	8,121,596	19	355	152	715	15,558
27區	Zone 27	28,142,794	95	21,094	295	58,910	73,291
28區	Zone 28	24,358,937	133	14,586	288	303,767	203,382
29區	Zone 29	3,349,835	—	40	848	7,005	14,447
30區	Zone 30	7,781,195	62	479	220	73,235	79,820
31區	Zone 31	16,356,839	15	14,852	532	42,252	245,370
32區	Zone 32	9,809,012	18	672	166	117,014	213,231
33區	Zone 33	6,035,052	107	35,931	67	46,194	20,324
34區	Zone 34	28,159,120	157	182,947	20,790	260,135	242,872
35區	Zone 35	6,206,906	11,059	94	24	205,473	94,889
36區	Zone 36	2,798,512	2	43	14	75	627
37區	Zone 37	17,152,320	302	9,801	3,836	21,899	42,028
38區	Zone 38	121,112,066	210,063	4,701,583	225,764	213,184	1,756,958
39區	Zone 39	20,759,968	80	7,135	6,352	3,194	7,785
40區	Zone 40	8,445,379	77	16,131	143	27,120	3,140
41區	Zone 41	363,031	—	5	—	5	5
42區	Zone 42	2,581,742	30,871	55,652	174	22,163	144,767
43區	Zone 43	17,802,844	197,884	1,730,763	4,270	182,849	4,430,838
44區	Zone 44	21,122,067	—	70	32	155	102,129
45區	Zone 45	3,659,073	3	1,567	3	40	133
46區	Zone 46	1,334,322	—	1,904	23	330	329
47區	Zone 47	693,033	—	—	—	—	5
48區	Zone 48	357,071	—	3	2	11	59
49區	Zone 49	3,655,304	22	997	21	100	155

說明:本表49交通分區請參閱附錄五。

Table 15 Freight Traffic by 49 Zones

2014

Unit:M.T.

6 區 Zone 6	7 區 Zone 7	8 區 Zone 8	9 區 Zone 9	10 區 Zone 10	11 區 Zone 11	12 區 Zone 12
5,996,085	11,233,758	7,280,636	33,094,064	36,346,516	6,301,424	23,593,219
145,677	1,470	25,304	112,198	54,241	111	12
325,237	1,250,171	1,443,482	5,541,515	8,686,747	719,759	2,422,746
360,844	2,198	16,505	99,004	37,627	7,892	786
762,775	450,180	251,065	677,762	262,947	92,684	790,293
772,665	1,716,214	685,357	2,424,739	2,068,086	187,586	589,389
1,194,152	1,218,658	71,383	223,499	7,620	8,689	2,364
317,638	2,374,929	216,981	513,641	332,343	93,063	95,439
492,476	660,116	2,282,237	700,966	468,350	248,361	86,147
224,754	647,672	1,054,408	9,390,761	3,098,757	1,028,128	1,697,918
205,711	605,654	384,763	4,928,245	9,955,276	1,234,471	1,629,481
55,491	19,645	44,773	476,967	1,820,698	921,962	272,925
18,977	63,332	73,341	1,472,245	1,156,152	386,059	9,175,428
65,784	3,084	24,987	187,989	108,001	239,763	774,551
38,706	128,751	12,844	94,302	678,448	141,761	1,016,589
22,425	137,793	21,848	55,593	213,563	20,670	119,488
45,295	124,026	24,341	41,429	982,349	11,511	190,399
57,663	244,145	49,682	2,344,983	1,498,341	103,383	1,457,585
1,409	83,529	11,326	170,462	185,731	5,950	229,043
42	46	11	12,464	2	—	2
54,624	49,802	21,422	115,848	64,019	88,043	184,738
4,102	18,538	48,634	199,821	331,110	73,028	61,875
10,642	40,267	43,122	68,304	200,242	72,659	48,432
238	14,299	302	12,099	11,377	25,005	310
860	25,357	71,839	62,442	61,559	315,283	3,398
3,435	29,743	147	36,961	2,876	51,129	22,007
4,970	997	45,618	1,256	56,385	284	3,233
1,335	36,856	3,526	122,516	127,438	12,654	67,068
431,722	424,058	124,127	839,203	2,067,163	72,308	140,882
146	1,291	111	30,154	22,948	75	5,414
703	56,453	10,448	80,759	6,153	701	3,035
1,505	201,596	20,282	212,941	134,192	1,804	35,734
437	25,041	365	24,435	23,076	6,426	28,875
1,324	17,570	1,799	3,348	1,065	116	4,170
6,293	60,760	39,693	93,162	211,043	662	603,182
132	988	249	1,049	429	296	15,276
83	358	97	554	87	452	119
14,953	13,480	57,728	27,863	89,944	50,296	1,206,324
121,435	306,978	29,575	1,533,186	1,193,607	55,879	522,685
993	34,936	652	10,193	13,561	2,287	39,712
289	1,907	8,626	11,539	3,927	6,294	8,540
2	9	5	3	—	—	—
65,560	1,856	39,123	6,605	7,545	583	280
148,829	104,768	17,965	105,819	84,901	13,261	32,658
77	33,478	143	24,266	16,501	10	4,495
30	235	42	55	30	15	13
92	381	167	719	48	51	124
—	3	—	24	—	—	—
—	45	188	46	—	—	8
13,553	93	3	129	10	21	42

表15 汽車貨運貨物流動運量按49交通分區分(續1)

中華民國103年

單位:公噸

起點 Origin	訖點 Destination	13 區	14 區	15 區	16 區	17 區	18 區
		Zone 13	Zone 14	Zone 15	Zone 16	Zone 17	Zone 18
總計	Total	4,836,394	11,335,752	10,311,274	10,982,147	82,516,384	25,245,017
1 區	Zone 1	6	153	8	354	15,569	28
2 區	Zone 2	132,705	101,217	85,161	107,501	1,845,559	171,032
3 區	Zone 3	198	428	123	420	98	2,257
4 區	Zone 4	42,675	66,182	1,399	41,978	45,069	79,240
5 區	Zone 5	40,463	138,327	261,353	72,412	178,995	144,360
6 區	Zone 6	434	48,326	32,390	815	1,771	1,889
7 區	Zone 7	7,499	75,149	7,869	117,255	78,254	68,165
8 區	Zone 8	21,680	45,915	34,950	6,310	174,659	20,591
9 區	Zone 9	446,868	369,255	163,810	523,165	1,007,131	435,131
10區	Zone 10	578,089	1,017,151	692,752	1,986,205	1,787,360	267,574
11區	Zone 11	250,162	281,814	15,117	712	261,477	53,135
12區	Zone 12	947,299	1,537,974	150,171	730,809	1,263,138	512,418
13區	Zone 13	1,170,189	88,551	3,560	36,295	100,926	7,492
14區	Zone 14	223,630	2,573,907	339,602	179,260	485,912	271,964
15區	Zone 15	14,923	328,270	1,404,969	286,373	504,627	67,283
16區	Zone 16	90,216	192,306	5,390,981	1,857,304	334,832	188,209
17區	Zone 17	320,617	2,640,885	1,054,295	2,025,865	27,323,443	6,319,731
18區	Zone 18	499	260,006	46,156	1,444,978	3,094,589	7,291,516
19區	Zone 19	2	13	—	1,314	47,309	101,830
20區	Zone 20	11,639	108,531	35,694	224,554	5,259,030	4,406,800
21區	Zone 21	41,928	12,478	48,165	132,544	4,868,059	1,595,745
22區	Zone 22	4,325	53,398	198,980	666,464	3,834,245	234,075
23區	Zone 23	11,755	118	4,373	7,697	3,168,405	15,770
24區	Zone 24	15,452	916,204	10,365	388	786,564	159,248
25區	Zone 25	7,735	355	2,396	17,125	76,387	298,184
26區	Zone 26	113	267	53	73,098	285,146	13,348
27區	Zone 27	2,773	14,336	25,221	44,625	13,536,812	120,996
28區	Zone 28	26,263	28,484	94,766	109,995	5,106,828	88,928
29區	Zone 29	672	36	1,533	28	37,733	249
30區	Zone 30	1,981	10,022	3,812	18,929	1,132,310	49,346
31區	Zone 31	3,454	26,355	18,161	88,949	212,513	235,413
32區	Zone 32	246	11,013	39,576	33,498	145,442	183,158
33區	Zone 33	7,672	373	59	3,101	52,057	13,078
34區	Zone 34	271	53,127	6,962	44,181	899,310	926,873
35區	Zone 35	77	240	27,864	95	5,618	45,378
36區	Zone 36	38	113	—	49	19,673	1,616
37區	Zone 37	8,228	2,148	3,031	2,777	209,753	84,847
38區	Zone 38	28,297	220,657	37,002	76,746	4,011,493	418,197
39區	Zone 39	86	289	769	17,251	76,840	20,361
40區	Zone 40	149	598	165	234	135,327	287,891
41區	Zone 41	—	—	—	—	—	13,117
42區	Zone 42	5,047	80,086	63	36	128	176
43區	Zone 43	225,406	26,106	67,587	365	72,892	15,928
44區	Zone 44	117,646	4,549	3	21	32,878	11,695
45區	Zone 45	26,964	12	3	29	89	39
46區	Zone 46	18	30	3	46	24	51
47區	Zone 47	—	—	—	—	—	—
48區	Zone 48	—	—	—	—	—	—
49區	Zone 49	3	—	—	—	113	668

Table 15 Freight Traffic by 49 Zones(Cont.1)

2014

Unit:M.T.

19 區 Zone 19	20 區 Zone 20	21 區 Zone 21	22 區 Zone 22	23 區 Zone 23	24 區 Zone 24	25 區 Zone 25
694,304	34,824,862	31,378,695	15,995,192	5,536,290	6,848,165	3,962,095
—	146	544	355	—	34	11
—	194,383	5,998	81,476	59	16,267	12,433
—	1,027	7,963	495	210	179	36,183
18	98,097	95,413	23,903	688	3,064	1,555
24	135,770	359,030	26,448	1,381	12,071	2,337
14	3,098	3,603	2,331	117	931	366
6	20,962	109,644	14,950	15,919	16,726	1,469
—	44,736	23,792	2,622	150	49,538	271
2	482,033	453,989	543,710	919	38,159	1,303
—	525,401	1,039,460	807,472	534	165,800	24,694
—	8,557	69,894	5,808	74	961	186
7	88,005	235,143	713,554	18,705	61,044	19,766
—	27,289	14,770	321	5	18,441	25,676
—	489,823	58,911	79,223	629	77,994	287
—	33,871	70,069	4,037	91	4,089	9,286
5,237	173,578	559,858	115,473	21,474	16,534	16,326
13,780	5,243,436	11,343,425	5,533,662	3,263,890	1,055,336	317,898
448,091	4,433,296	404,355	292,442	22,626	156,226	155,979
156,112	1,028	16,439	13	—	22	26,447
37,618	15,163,307	4,126,535	297,101	213,114	554,769	117,318
1,274	1,302,628	6,922,607	1,166,205	158,378	164,060	93,306
—	667,013	1,315,459	2,460,242	242,520	261,002	95,052
—	95,018	225,519	228,507	1,155,742	40,640	177
—	1,173,723	114,846	1,048,809	244	1,606,912	250,369
18,606	131,345	117,847	39,780	9	293,501	2,220,613
—	248,813	80,501	181,456	63	610,267	66,659
—	196,084	824,711	557,561	46,370	666,918	50,478
13,491	807,793	343,035	147,178	176,041	18,162	62,282
—	46,080	72,195	148,622	32	138	153
5	70,260	124,264	32,717	26,305	2,189	56,199
10	206,117	1,024,747	111,435	28,117	170,005	106,638
—	181,645	128,814	396,803	39,876	31,305	69,602
—	25,039	28,275	232,090	51	51,410	28
2	367,392	335,466	64,360	4,202	45,930	263
—	716,335	13,634	25,198	—	8,982	16
—	3,143	3	11	12	9	35
2	850,257	22,401	8,322	14,226	2,732	1,001
2	396,748	635,936	411,703	49,232	623,656	118,834
—	108,096	19,487	162,349	40	755	305
2	14,455	1,365	19,088	34,115	602	142
—	2	—	—	—	—	—
—	1,571	318	425	70	226	38
—	45,375	28,050	6,101	17	535	80
—	1,930	165	117	5	2	9
—	32	19	6	5	22	—
—	82	39	28	3	21	26
—	—	—	—	—	—	—
—	9	5	3	—	—	—
—	36	147	679	31	—	3

表15 汽車貨運貨物流動運量按49交通分區分(續2)

中華民國103年

單位:公噸

起點 Origin	訖點 Destination	26 區	27 區	28 區	29 區	30 區	31 區
		Zone 26	Zone 27	Zone 28	Zone 29	Zone 30	Zone 31
總計	Total	5,170,791	22,516,080	14,930,764	3,829,506	11,389,313	17,072,196
1 區	Zone 1	9	18	126	—	—	—
2 區	Zone 2	215	17,603	325	355	434	75,500
3 區	Zone 3	173	585	2,615	318	19,312	271
4 區	Zone 4	848	12,973	12,978	1,063	2,925	163,842
5 區	Zone 5	12,783	161,364	5,262	1,784	11,772	262,197
6 區	Zone 6	308	1,085	522	265	617	1,022
7 區	Zone 7	24,761	3,768	3,147	1,035	1,667	72,699
8 區	Zone 8	233	1,673	38,529	341	17,729	23,962
9 區	Zone 9	501	139,405	234,799	24,235	37,384	167,565
10 區	Zone 10	133,650	148,320	284,531	190	141,159	129,217
11 區	Zone 11	793	1,100	10,616	19,418	3,909	114,812
12 區	Zone 12	2,357	83,333	48,084	307	14,088	118,710
13 區	Zone 13	22	82	5,932	52	13	115
14 區	Zone 14	105	158,256	27,953	22	3,088	62,454
15 區	Zone 15	103	15,349	409	68	5,923	84,571
16 區	Zone 16	41,292	94,612	145,319	38,739	10,351	137,816
17 區	Zone 17	75,077	4,829,388	4,068,064	363,690	1,739,416	1,281,683
18 區	Zone 18	20,872	77,026	53,802	561	11,142	195,966
19 區	Zone 19	18	10	7,148	—	12	6
20 區	Zone 20	24,336	160,522	160,248	68,023	29,119	149,898
21 區	Zone 21	82,291	683,981	118,159	71,385	51,790	970,400
22 區	Zone 22	116,792	387,481	325,938	38,615	26,865	117,663
23 區	Zone 23	20,419	50,039	33,188	2,656	43,158	66,543
24 區	Zone 24	301,669	144,709	470	22,740	100,687	51,301
25 區	Zone 25	48,309	6,330	23,715	139	14,978	18,557
26 區	Zone 26	3,025,194	1,828,725	451,793	330,080	228,570	235,395
27 區	Zone 27	2,124	7,690,663	1,112,023	188,486	141,217	325,662
28 區	Zone 28	15,075	915,744	3,903,889	464,880	100,390	846,294
29 區	Zone 29	24	100,423	95,573	1,804,971	121,936	90,006
30 區	Zone 30	39,748	39,973	1,148,018	146,880	2,185,119	375,961
31 區	Zone 31	280,470	2,007,993	498,771	149,773	619,588	5,552,995
32 區	Zone 32	17,218	320,055	127,283	9,331	181,663	388,986
33 區	Zone 33	2,745	120,046	96,995	110	347,752	807,415
34 區	Zone 34	19,591	153,008	893,531	25,056	317,301	728,305
35 區	Zone 35	16	289,063	49,465	17,176	38,270	749,816
36 區	Zone 36	2,717	1,549	49	18	1,571	27,393
37 區	Zone 37	339	94,728	26,157	5,138	43,001	249,844
38 區	Zone 38	857,230	1,677,361	747,335	30,029	4,685,430	1,548,957
39 區	Zone 39	67	11,817	6,878	453	30,307	874,290
40 區	Zone 40	97	4,590	150	114	56,316	3,146
41 區	Zone 41	—	9	—	—	—	19
42 區	Zone 42	10	145	13,749	58	881	222
43 區	Zone 43	180	81,114	134,793	944	611	445
44 區	Zone 44	4	10	118	2	—	—
45 區	Zone 45	7	6	—	—	—	—
46 區	Zone 46	—	27	7	—	—	—
47 區	Zone 47	—	—	—	—	—	—
48 區	Zone 48	—	—	—	—	—	—
49 區	Zone 49	—	16	12,311	—	1,851	274

Table 15 Freight Traffic by 49 Zones(Cont.2)

2014

Unit:M.T.

32 區 Zone 32	33 區 Zone 33	34 區 Zone 34	35 區 Zone 35	36 區 Zone 36	37 區 Zone 37	38 區 Zone 38
10,843,025	5,059,404	33,799,987	7,363,493	1,544,115	20,285,502	115,943,235
36	7	50	—	9	2	198,295
22,551	149	69,191	8,707	36	1,287	4,243,145
118	26	1,087	—	14	19,975	11,389
3,512	10,423	251,680	197	770	34,910	186,941
71,382	1,742	110,618	6,055	1,901	77,006	1,109,741
268	191	4,320	843	221	1,106	104,512
18,469	17,225	110,828	498	24,546	16,807	225,174
420	200	20,949	348	74	1,484	20,829
39,315	25,573	119,939	686	349	118,700	3,367,808
72,167	16,344	107,367	284	79	126,901	2,250,159
49,542	10,267	705	102	48	7,098	77,226
198,033	727,580	109,102	313,879	146	78,241	392,148
15,686	40	30,080	17	10	524	1,242
51,552	47	322,519	90	2	36,551	64,396
27,361	1,786	30,078	—	31	11,212	133,361
7,949	9,902	292,710	705,407	26	27,912	81,002
976,303	33,413	1,821,442	9,670	99	519,421	4,168,055
141,166	650,024	455,709	8,943	1,122	512,868	280,437
5	—	40	2	2	3	76
135,357	16,452	304,564	268,104	176	341,223	518,275
247,102	846	446,730	29,640	218	26,942	422,648
535,252	90,239	109,688	207,585	1,038	34,963	520,022
131	9	12,838	3	9	147,440	14,614
1,633	313	31,105	355,867	22	30,747	151,075
6,064	131,774	298	82	5	95,091	115,152
8,593	73	70,249	10,363	7	136	241,491
271,922	3,717	114,123	70,605	43	72,455	1,195,069
49,620	8,481	89,279	135,951	5,646	2,242,746	3,779,935
74,093	25	63,861	4,907	59	48	544,854
117,232	16,791	190,995	7,764	63	107,027	1,561,629
738,076	78,432	648,354	469,537	245	83,908	1,658,036
1,111,490	569,158	636,882	230,394	19	96,498	4,346,805
247,516	877,303	509,920	49,576	15,665	572,833	1,135,547
674,081	609,281	15,001,762	931,956	71,985	875,136	2,601,698
86,754	309,615	915,887	1,274,986	13,642	559,070	286,510
4,345	38	550,439	42,440	915,756	120,116	886,684
156,261	113,382	1,034,522	477,705	104,370	7,419,204	3,955,968
3,203,365	689,605	7,638,444	272,535	99,503	4,982,835	66,279,740
1,467,376	20,528	1,065,956	146,412	269,014	657,319	6,560,031
10,633	18,319	479,373	1,294,124	15,250	144,704	1,873,644
—	—	13,117	26,547	1,826	—	97,394
221	58	454	19	8	174	1,907
70	24	12,194	661	38	340	47,957
—	—	128	—	5	18	26,216
—	—	9	—	—	—	3
—	—	119	3	24	16	67
—	—	—	—	—	—	—
—	—	5	—	—	3	13
3	3	279	—	—	82,503	204,314

表15 汽車貨運貨物流動運量按49交通分區分(續完)

中華民國103年

單位:公噸

起點 Origin	訖點 Destination	39 區	40 區	41 區	42 區	43 區	44 區
		Zone 39	Zone 40	Zone 41	Zone 42	Zone 43	Zone 44
總計	Total	16,149,416	11,137,957	619,844	4,910,250	10,620,545	23,635,806
1 區	Zone 1	119	27	—	14,315	61,461	5
2 區	Zone 2	640	250	48	292,788	1,039,764	9,628
3 區	Zone 3	465	386	42	168	73,645	582
4 區	Zone 4	41,845	4,649	517	49,169	74,387	7,413
5 區	Zone 5	11,184	6,047	1,187	100,351	179,068	125,033
6 區	Zone 6	1,143	502	102	5,045	53,800	11,688
7 區	Zone 7	3,590	2,185	394	14,260	41,980	159,689
8 區	Zone 8	489	408	29	40,153	117,058	939
9 區	Zone 9	17,654	10,364	547	86,290	101,108	29,689
10區	Zone 10	73,136	523	86	102,414	85,009	1,940
11區	Zone 11	323	414	15	11,377	99,699	434
12區	Zone 12	112,235	931	114	19,577	27,959	2,452
13區	Zone 13	106	66	7	25	24,671	116,976
14區	Zone 14	344	17,791	170	11,063	9,940	226
15區	Zone 15	190	245	26	7,566	12,767	323
16區	Zone 16	307	190	20,337	7,502	11,260	101,671
17區	Zone 17	17,257	43,351	15	11,876	62,713	1,066
18區	Zone 18	6,587	746	31	441	21,786	1,475
19區	Zone 19	3	10	—	10	11	6
20區	Zone 20	15,802	1,893	275	11,770	55,663	6,580
21區	Zone 21	81,167	2,148	73,083	29,150	22,453	2,484
22區	Zone 22	9,917	2,731	214	38,066	10,847	3,643
23區	Zone 23	49	121	90	170	314	189
24區	Zone 24	2,218	32,170	309	727	997	807
25區	Zone 25	4,697	82	13	45	71	130
26區	Zone 26	349	300	17	505	189	147
27區	Zone 27	229,406	57,482	3,443	48,822	1,626	1,101
28區	Zone 28	18,909	88,382	30	270	42,585	280
29區	Zone 29	58,925	86	—	57	35	2
30區	Zone 30	1,648	283	32	861	695	—
31區	Zone 31	22,088	387,667	315	6,181	11,150	124
32區	Zone 32	53,219	18,587	99	330	261	—
33區	Zone 33	353,314	352,272	42	322	403	—
34區	Zone 34	309,510	429,029	8,665	10,394	8,690	1,692
35區	Zone 35	92,562	341,445	—	6,161	2,224	786
36區	Zone 36	212,148	154	1,522	41	9	37
37區	Zone 37	357,966	234,588	12,356	951	1,595	51,483
38區	Zone 38	4,245,661	6,053,476	63,503	19,819	12,439	970
39區	Zone 39	8,616,566	403,239	41,928	163	96	24,262
40區	Zone 40	1,150,661	2,635,678	154,243	220	6,885	—
41區	Zone 41	11,404	6,820	158,249	—	—	—
42區	Zone 42	3	—	—	1,387,275	676,617	16,153
43區	Zone 43	—	231	—	2,569,976	7,123,905	255,683
44區	Zone 44	—	—	—	159	542,559	19,782,594
45區	Zone 45	—	—	—	3	17	2,828,526
46區	Zone 46	—	—	—	26	48	64,551
47區	Zone 47	—	—	7,699	3,390	—	10,446
48區	Zone 48	—	—	—	—	5	5,207
49區	Zone 49	13,610	10	70,050	2	81	6,697

Table 15 Freight Traffic by 49 Zones(End)

2014

Unit:M.T.

45 Zone	區 45	46 Zone	區 46	47 Zone	區 47	48 Zone	區 48	49 Zone	區 49
1,164,940		1,319,863		735,345		372,396		3,637,879	
—		—		—		—		—	
191		165		7		2		109	
8		16		4		4		92	
982		741		110		154		857	
878		741		190		377		4,262	
171		153		38		13		192	
501		290		11,270		12,995		1,806	
57		61		—		25		303	
188		342		291		283		1,241	
183		31		28		24		430	
69		67		18		41		7	
211		163		25		30		1,210	
10,524		2		3		3		43	
36,397		7		—		35		22	
50		21		0		2		50	
129		40		2		0		26	
28,857		8		—		75		34	
50		82		11		—		6,278	
—		—		—		—		—	
210		163		2		39		226	
334		375		72		181		713	
297		671		98		64		8,590	
47		42		—		22		14	
8,021		160		33		4		169	
27		3		—		—		59	
17		—		—		3		71	
387		102		45		177		131	
19		—		3		5		5,657	
—		—		—		—		—	
—		—		—		—		69	
33		—		26		—		86	
—		—		—		—		2	
—		—		—		—		29	
266		6,342		19		3,499		8,288	
—		26		—		—		35	
3		2		—		4,268		—	
32		10,723		13,342		—		40,490	
14		96		53		274		103,993	
—		26,235		—		2		3,521	
—		—		—		8		15,357	
13,772		—		—		—		20,720	
55		89		3		37		20,241	
9,581		15,451		5		5,369		28	
230,253		21,766		5,948		745		161,167	
779,974		18,367		—		2,775		—	
36,793		1,208,044		3		20,051		5	
—		—		656,228		—		15,238	
1,826		8,274		—		277,876		63,483	
3,534		2		47,468		42,934		3,152,537	

表16 汽車貨運運量及載貨次數按貨種分

中華民國103年

貨 種 別	總 計		
	Total Freight		
	貨 運 噸 數 (公噸) Tonnage (M. T.)	延 噸 公 里 (噸 公 里) Ton-Kilometer(Ton-km)	載 貨 次 數 (次) Lt-Runs(Run)
總計	827, 043, 586	52, 074, 773, 037	318, 794, 327
1 稻米	6, 911, 285	784, 164, 999	2, 518, 329
2 穀類	2, 551, 069	119, 122, 447	1, 747, 690
3 其他農作物	26, 768, 617	2, 073, 957, 502	30, 059, 400
4 畜產	3, 193, 453	284, 439, 222	4, 245, 229
5 林產	1, 049, 191	47, 756, 239	1, 205, 992
6 漁產	3, 731, 132	323, 163, 158	4, 015, 460
7 煤	12, 000, 638	760, 897, 350	1, 316, 817
8 砂石	95, 145, 523	3, 407, 540, 438	5, 566, 645
9 糖	3, 358, 733	173, 965, 123	4, 994, 864
10 食品罐頭	9, 029, 975	752, 013, 176	8, 606, 293
11 飲料	9, 866, 851	689, 308, 955	6, 142, 492
12 其他食品	22, 047, 208	1, 639, 901, 354	19, 636, 611
13 紡織品	9, 088, 608	598, 004, 434	11, 270, 658
14 製材	4, 510, 796	316, 786, 287	2, 046, 287
15 合板	7, 827, 077	561, 719, 687	5, 892, 992
16 紙漿、紙及紙製品	12, 517, 358	898, 871, 091	8, 096, 538
17 塑膠、橡膠及其製品	15, 421, 866	932, 794, 088	16, 194, 545
18 化學肥料	3, 795, 360	166, 966, 907	5, 841, 486
19 石油製品	18, 180, 071	1, 900, 618, 947	4, 897, 453
20 化學原料	10, 925, 054	1, 697, 301, 617	3, 019, 490
21 水泥	9, 211, 853	406, 246, 843	2, 761, 142
22 各種金屬品	97, 873, 912	5, 507, 261, 835	51, 082, 071
23 機械	17, 748, 565	520, 352, 672	15, 306, 132
24 電機及電器	20, 610, 637	1, 398, 489, 439	33, 059, 101
25 其他	168, 553, 081	6, 456, 980, 883	60, 934, 488
26 貨櫃貨	235, 125, 672	19, 656, 148, 344	8, 336, 122

說明：延噸公里係以商品別之實際行車里程乘以貨運噸數而得。

Table 16 Freightage & Frequency Charged to Trucker

2014

進 口 貨		
Importations		
貨 運 噸 數 (公噸) Tonnage (M. T.)	延 噸 公 里 (噸 公 里) Ton-Kilometer(Ton-km)	載 貨 次 數 (次) Lt-Runs(Run)
150,453,678	11,770,030,554	8,675,027
518,524	100,137,742	24,165
366,047	13,137,210	118,223
928,558	141,336,190	66,233
341,672	27,333,736	21,565
401,751	11,909,297	9,329
—	—	—
5,814,876	258,677,970	306,907
8,237,258	335,201,598	218,021
617,878	10,477,939	53,392
74,964	2,301,748	26,348
612,309	22,490,606	105,973
3,501,929	281,290,005	570,243
949,889	43,308,192	130,344
475,971	14,091,559	97,478
584,595	43,482,030	234,188
1,254,012	37,868,151	46,746
642,064	41,875,483	52,670
605,266	56,048,210	61,914
1,058,877	47,692,982	161,300
1,273,696	104,639,567	92,051
34,397	1,891,824	984
11,088,256	836,602,798	1,139,222
1,151,104	36,597,596	303,304
2,805,398	176,889,533	933,448
3,139,067	260,617,727	407,144
103,975,320	8,864,130,861	3,493,835

表16 汽車貨運運量及載貨次數按貨種分(續1)

中華民國103年

貨 種 別	出 口 Exportations		
	貨 運 噸 數 (公噸) Tonnage (M. T.)	延 噸 公 里 (噸 公 里) Ton-Kilometer(Ton-km)	載 貨 次 數 (次) Lt-Runs(Run)
總計	82,046,133	7,349,594,007	4,310,773
1 稻米	990,848	190,276,974	43,130
2 穀類	239,170	9,327,637	21,565
3 其他農作物	1,826,773	212,185,752	72,857
4 畜產	205,003	56,990,840	21,565
5 林產	—	—	—
6 漁產	117,951	707,704	2,978
7 煤	317,757	5,775,589	8,078
8 砂石	—	—	—
9 糖	8,243	206,071	650
10 食品罐頭	759,299	157,294,119	24,167
11 飲料	417,432	42,019,541	22,929
12 其他食品	420,635	38,574,766	30,439
13 紡織品	332,158	14,115,712	32,647
14 製材	101,645	750,967	3,556
15 合板	64,908	868,327	25,024
16 紙漿、紙及紙製品	187,908	11,483,912	12,758
17 塑膠、橡膠及其製品	384,967	18,049,786	47,850
18 化學肥料	16,980	152,823	714
19 石油製品	104,105	9,217,515	3,192
20 化學原料	293,692	24,263,019	9,175
21 水泥	—	—	—
22 各種金屬品	9,205,310	567,924,031	1,446,389
23 機械	254,858	9,103,697	28,666
24 電機及電器	957,401	42,924,629	189,031
25 其他	1,647,627	80,503,520	103,038
26 貨櫃貨	63,191,460	5,856,877,076	2,160,375

Table 16 Freightage & Frequency Charged to Truckers by Cargo Items (Cont. 1)

2014

轉 貨	口 Transportations	貨
貨 運 噸 數 (公噸) Tonnage (M. T.)	延 噸 公 里 (噸 公 里) Ton-Kilometer(Ton-km)	載 貨 次 數 (次) Lt-Runs(Run)
18,985,713	789,909,033	898,188
—	—	—
—	—	—
—	—	—
—	—	—
—	—	—
—	—	—
—	—	—
—	—	—
—	—	—
—	—	—
—	—	—
—	—	—
—	—	—
—	—	—
—	—	—
—	—	—
—	—	—
—	—	—
—	—	—
—	—	—
—	—	—
—	—	—
—	—	—
—	—	—
—	—	—
—	—	—
—	—	—
—	—	—
72,333	9,630,060	12,807
—	—	—
—	—	—
—	—	—
—	—	—
18,913,380	780,278,973	885,381

表16 汽車貨運運量及載貨次數按貨種分(續完)

中華民國103年

貨 種 別	國 產 內 銷 Goods locally Produced and Distrubuted		
	貨 運 噸 數 (公噸) Tonnage (M. T.)	延 噸 公 里 (噸 公 里) Ton-Kilometer(Ton-km)	載 貨 次 數 (次) Lt-Runs(Run)
總計	575,558,061	32,165,239,443	304,910,339
1 稻米	5,401,912	493,750,283	2,451,034
2 穀類	1,945,852	96,657,600	1,607,902
3 其他農作物	24,013,285	1,720,435,560	29,920,310
4 畜產	2,646,779	200,114,646	4,202,099
5 林產	647,440	35,846,942	1,196,663
6 漁產	3,613,181	322,455,454	4,012,482
7 煤	5,868,005	496,443,791	1,001,832
8 砂石	86,908,265	3,072,338,840	5,348,624
9 糖	2,732,613	163,281,113	4,940,822
10 食品罐頭	8,195,712	592,417,309	8,555,778
11 飲料	8,837,110	624,798,808	6,013,590
12 其他食品	18,124,643	1,320,036,583	19,035,929
13 紡織品	7,806,561	540,580,530	11,107,667
14 製材	3,933,179	301,943,761	1,945,253
15 合板	7,177,574	517,369,330	5,633,780
16 紙漿、紙及紙製品	11,075,438	849,519,028	8,037,034
17 塑膠、橡膠及其製品	14,394,835	872,868,819	16,094,025
18 化學肥料	3,173,114	110,765,874	5,778,858
19 石油製品	17,017,089	1,843,708,450	4,732,961
20 化學原料	9,357,667	1,568,399,031	2,918,264
21 水泥	9,177,456	404,355,019	2,760,158
22 各種金屬品	77,508,011	4,093,104,946	48,483,653
23 機械	16,342,604	474,651,379	14,974,162
24 電機及電器	16,847,838	1,178,675,277	31,936,622
25 其他	163,766,387	6,115,859,636	60,424,306
26 貨櫃貨	49,045,511	4,154,861,434	1,796,531

Table 16 Freightage & Frequency Charged to Truckers by Cargo Items
(End)
2014

Cargo	Items
<hr/>	
TOTAL	
Paddy Rice & Rice	
Grains	
Other Crops	
Live Stocks	
Forest Products	
Fishery Products	
Coal	
Sand	
Sugar	
Canned Foods	
Beverages	
Other Foods	
Fabrics	
Lumber	
Plywood	
Pulp, Paper & Products	
Plastics, Rubber & Products	
Chemical Fertilizers	
Petroleum Products	
Industrial Chemicals	
Cement	
Metals & Products	
Machinery	
Electrical Apparatus & Equipments	
Others	
Containerized Cargo	
<hr/>	

肆、附 錄

一、調查表格式

本調查表設計的主要重點在於車輛裝卸貨物的詳情，其項目包括調查日期、訖點之裝卸商品名稱、起訖點、單程區間公里、行車總次數、訖點之裝卸貨總重量、貨櫃個數、運費總收入、商品來源別與低溫商品之運費收入占本車總運費收入比率。由於營業車輛因營業方式不同，可分為一般貨運(含貨櫃貨運)與路線貨運兩種，且自用車輛又與一般貨運(含貨櫃貨運)和路線貨運不同，故調查表也分別設計，其格式有一般貨運(含貨櫃貨運)、路線、自用 3 種。除此之外，另設計汽車貨運公司行號一般概況調查表，由受查之一般貨運及路線貨運公司行號填寫，以增加資料之完整性。

核定機關：行政院主計總處
核定文號：主普管字第
1030400046號
調查週期：定期按半年調查
有效期限：民國105年12月底

交通部
汽車貨運調查
一般概況調查表

地址：10052 臺北市中正區仁愛路1段50號
電話：(02)23492715 網址：http://www.motc.gov.tw/

本調查係依統計法規定辦理，所蒐集資料僅供研訂運輸計畫與擬定政策之用，絕不對外洩漏，敬請合作，詳實填寫。

(汽車貨運公司行號適用)

資料時間：____年____月16日0時至22日24時共7天

公司編號	縣市編號	車種編號

公司 統一編號	
------------	--

公司行號名稱：_____

負責人：_____

登記地址：_____

電話：_____

一般事項：

1. 貴單位總營業車輛數：

合計	貨櫃曳引車	貨運曳引車	普通大貨車 (含聯結車)	小貨車
輛	輛	輛	輛	輛

其中運輸零擔貨物總營業車輛數：

合計	貨櫃曳引車	貨運曳引車	普通大貨車 (含聯結車)	小貨車
輛	輛	輛	輛	輛

2. 貴單位資料時間(16日至22日)內均未曾裝載貨物而停置之車輛數並按其原因分：

單位：輛

	合計	無客戶	無司機	車輛修理中	路線損毀	其他
合計						
貨櫃曳引車						
貨運曳引車						
普通大貨車 (含聯結車)						
小貨車						

訪查員	
-----	--

審核員	
-----	--

二、填表須知

填表須知之主要目的在於使受查單位瞭解如何填寫調查表，其內容包括填表說明、自用貨車裝載貨物往來情形舉例、一般貨運及貨櫃曳引車裝載貨物往來情形舉例及路線貨運裝載貨物往來情形舉例、商品名稱一覽表、鄉鎮市區編號一覽表及高速公路沿線各交流道里程表。

(一)填表說明

1. 請自用貨車受查單位僅填報所指定之車輛在調查期間 7 天內之全部裝載情況；請一般貨運公司行號僅填報營業貨車（包括貨運曳引車、貨櫃曳引車、普通大貨車（含聯結車）及小貨車）在調查期間 7 天內之全部營業狀況；請路線貨運公司行號僅填報裝載零擔貨物在調查期間 7 天內之全部營業狀況。
2. 每一輛車請填寫一份裝載（承運）貨物往來情形表，每一貨運公司行號並請填寫一份汽車貨運公司行號一般概況表。
3. 填表前請自用貨車受查單位先參看第 400-401 頁之普通自用貨車及自用曳引車裝載貨物往來情形舉例。一般貨運公司行號先參看第 402-403 頁之普通營業貨車及貨櫃曳引車承運貨物往來情形舉例。路線貨運公司行號先參看第 404 頁之路線貨運車輛承運貨物往來情形舉例。
4. 商品名稱請參看第 405-435 頁之商品名稱一覽表，如不敷使用時，請詳述名稱請避免其他、雜貨、零擔貨物、農產品等混雜不清之商品名稱。
5. 起點及訖點請填明縣市別與鄉鎮市區別，請參看第 436-439 頁之鄉鎮市區編號一覽表。
6. 空車時請在訖點之裝卸商品名稱欄中註明「空車」字樣。
7. 單程區間公里請填寫起訖點間之單程距離。
8. 訖點之裝卸貨總重量單位以註明者（自用貨車及一般貨運公司為公噸；路線貨運公司為公斤）為原則。若使用其他單位，請列出換算標準。
9. 曳引車裝載貨櫃貨時，請依貨櫃長度填寫個數；貨櫃長度不為 10 呎、20 呎、35 呎或 40 呎時，請於「其他」處填寫呎數長度及個數。
10. 商品來源別請就進口貨、出口貨、轉口貨、國產內銷貨四者擇一分別以 1, 2, 3, 4 表示之。
11. 單程區間公里及運費總收入請填寫整數；訖點之裝卸貨總重量以公噸為單位者可填至小數第 3 位，以公斤為單位者請填寫整數。
12. 低溫商品之運費收入占本車總運費收入比率，若不知低溫商品之運費收入，請以低溫商品運量占本車總運量比率取代。

13. 同一商品、同一來源別（進口、出口、轉口、國產內銷）而起訖地點又相同者，得填寫於一行內；其行車總次數；訖點之裝卸貨總重量及運費總收入請填寫合計數。
14. 商品名稱、起點、訖點、商品來源別有任一項不相同者，務請分行填寫。
15. 調查表不敷填列時，請向調查員或交通部統計處（臺北市仁愛路 1 段 50 號 14 樓）索取。
16. 如有任何疑問，請撥電話：(02) 2349-2715 交通部統計處第 1 科。

(二)調查表範例

- 例 1. 普通自用貨車適用
- 例 2. 自用曳引車適用
- 例 3. 普通營業貨車適用
- 例 4. 貨櫃曳引車適用
- 例 5. 路線貨車適用

例 1

自用貨車調查表範例

(普通自用貨車適用)

1 代表進口貨
2 代表出口貨
3 代表轉口貨
4 代表國產內銷貨

第一日出車地點：苗栗縣公館鄉

第一日出車時之貨重(空車請填 0)：10 公噸

日 期		訖點之 裝卸商品名稱	起點 (含空車起點)		訖點 (含空車訖點)		單程 區間 公里	行車 總次 數	訖點之 裝卸貨總重量		貨 櫃				個 數		商 品 來 源 別
月	日		縣 市	鄉鎮 市區	縣 市	鄉鎮 市區			裝 貨 (公噸)	卸 貨 (公噸)	10 呎 (個)	20 呎 (個)	35 呎 (個)	40 呎 (個)	其 他		
														呎數	個數		
4	16	065	05	09	05	14	12	1		10						4	
		水泥	苗栗縣	公館鄉	苗栗縣	西湖鄉											
4	16	065	05	14	05	09	12	1	12								
		水泥	苗栗縣	西湖鄉	苗栗縣	公館鄉											
4	16	065	05	09	05	01	15	1		12						4	
		水泥	苗栗縣	公館鄉	苗栗縣	苗栗市											
4	16	041	05	01	05	06	9	1	5								
		製材	苗栗縣	苗栗市	苗栗縣	後龍鎮											
4	16	041	05	06	05	09	10	1	12	5						4	
		製材	苗栗縣	後龍鎮	苗栗縣	公館鄉											
4	17	041	05	09	07	01	70	1	8								
		製材	苗栗縣	公館鄉	彰化縣	彰化市											
4	17	041	07	01	09	01	40	1		20						4	
		製材	彰化縣	彰化市	雲林縣	斗六市											
4	17	007	09	01	05	06	110	1	15								
		豬	雲林縣	斗六市	苗栗縣	後龍鎮											
4	17	007	05	06	05	01	19	1		10						4	
		豬	苗栗縣	後龍鎮	苗栗縣	苗栗市											
4	17	007	05	01	05	04	24	1		5						4	
		豬	苗栗縣	苗栗市	苗栗縣	竹南鎮											
4	19	045	05	04	05	12	53	1	8								
		紙製品	苗栗縣	竹南鎮	苗栗縣	頭屋鄉											
4	19	045	05	12	05	09	5	1		8						4	
		紙製品	苗栗縣	頭屋鄉	苗栗縣	公館鄉											
4	20	026	05	09	05	04	8	1	6.125								
		其他食品	苗栗縣	公館鄉	苗栗縣	竹南鎮											
4	20	026	05	04	05	06	9	1		6.125						4	
		其他食品	苗栗縣	竹南鎮	苗栗縣	後龍鎮											
4	20	000	05	06	05	09	12	1									
		空車	苗栗縣	後龍鎮	苗栗縣	公館鄉											
4	21	004	05	09	05	01	1	1	6								
		蔬菜	苗栗縣	公館鄉	苗栗縣	苗栗市											
4	21	004	05	01	05	02	5	1		6						4	
		蔬菜	苗栗縣	苗栗市	苗栗縣	苑裡鎮											
4	22	051	05	02	04	01	20	2	10								
		化學肥料	苗栗縣	苑裡鎮	新竹縣	竹北市											
4	22	051	04	01	05	02	20	2		10						4	
		化學肥料	新竹縣	竹北市	苗栗縣	苑裡鎮											
4	22	000	05	02	05	09	5	1									
		空車	苗栗縣	苑裡鎮	苗栗縣	公館鄉											

例 2

自用貨車調查表範例

(自用曳引車適用)

1 代表進口貨
2 代表出口貨
3 代表轉口貨
4 代表國產內銷貨

第一日出車地點：高雄市前鎮區

第 1 日出車時之貨重(空車請填 0)：0 公噸

日 期	月	日	訖點之 商品名稱	起點 (含空車起點)		訖點 (含空車訖點)		單程 區間 公里	行車 總次 數	訖點之 裝卸貨總重量		貨 櫃 個 數					商 品 來 源 別
				縣 市	鄉鎮 市區	縣 市	鄉鎮 市區			裝貨 (公噸)	卸貨 (公噸)	10 呎 (個)	20 呎 (個)	35 呎 (個)	40 呎 (個)	其他 呎數 個數	
4	16		A01 貨櫃貨	64 高雄市	09 前鎮區	13 屏東縣	16 枋寮鄉	55	1	25		1					
4	16		A01 貨櫃貨	13 屏東縣	16 枋寮鄉	64 高雄市	09 前鎮區	55	1		25	1					2
4	16		A00 空貨櫃	64 高雄市	09 前鎮區	10 嘉義縣	06 溪口鄉	130	1	4		1					
4	16		A00 空貨櫃	10 嘉義縣	06 溪口鄉	64 高雄市	01 鹽埕區	130	1		4	1					2
4	16		000 空車	64 高雄市	01 鹽埕區	64 高雄市	09 前鎮區	10	1								
4	18		A01 貨櫃貨	64 高雄市	09 前鎮區	64 高雄市	02 鼓山區	12	1	20						30 1	
4	18		A01 貨櫃貨	64 高雄市	02 鼓山區	67 臺南市	33 南 區	60	1		20					30 1	1
4	18		A01 貨櫃貨	67 臺南市	33 南 區	65 新北市	02 三重區	310	1	25						45 1	
4	18		A01 貨櫃貨	65 新北市	02 三重區	65 新北市	11 汐止區	20	1		25					45 1	2
4	19		A01 貨櫃貨	65 新北市	11 汐止區	65 新北市	02 三重區	20	1	10			1				
4	19		A01 貨櫃貨	65 新北市	02 三重區	65 新北市	11 汐止區	20	1		10		1				2
4	20		A01 貨櫃貨	65 新北市	11 汐止區	03 桃園縣	02 中壢市	35	1	15		2					
4	20		A01 貨櫃貨	03 桃園縣	02 中壢市	65 新北市	11 汐止區	30	1		15	2					2
4	21		A01 貨櫃貨	65 新北市	11 汐止區	17 基隆市	02 七堵區	30	1	20		1					
4	21		A01 貨櫃貨	17 基隆市	02 七堵區	65 新北市	02 三重區	35	1		20	1					1
4	21		A00 空貨櫃	65 新北市	02 三重區	03 桃園縣	02 中壢市	30	1	4			1				
4	21		A00 空貨櫃	03 桃園縣	02 中壢市	66 臺中市	14 梧棲區	130	1		4		1				2
4	22		A01 貨櫃貨	66 臺中市	14 梧棲區	64 高雄市	09 前鎮區	210	1	25		1					
4	22		A01 貨櫃貨	64 高雄市	09 前鎮區	67 臺南市	33 南 區	60	1		25	1					1
4	22		000 空車	67 臺南市	33 南 區	64 高雄市	09 前鎮區	60	1								

例 3

一般貨運及貨櫃曳引車調查表範例

(普通營業貨車適用)

低溫商品之運費收入占本車總運費收入比率：

(若不知低溫商品之運費收入，請以低溫商品運量占本車總運量比率取代)

☐ (1) 0% ☐ (2) 1%~未滿 5% ☐ (3) 5%~未滿 10% ☐ (4) 10%~未滿 15%☐ (5) 15%~未滿 20% ☐ (6) 20%~未滿 40% ☐ (7) 40%~未滿 60%☐ (8) 60%~未滿 80% ☐ (9) 80%~未滿 100% ☐ (10) 100%1 代表進口貨
2 代表出口貨
3 代表轉口貨
4 代表國產內銷貨

第一日出車地點：高雄市鹽埕區

第一日出車時之貨重(空車請填 0)：15 公噸

日 期		訖點之 裝卸商品名稱	起點 (含空車起點)		訖點 (含空車訖點)		單程 區間 公里	行車 總次 數	訖點之 裝卸貨總重量		貨 櫃 個 數						運費 總收入 (元)	商 品 來 源 別
月	日		縣 市	鄉鎮 市區	縣 市	鄉鎮 市區			裝貨 (公噸)	卸貨 (公噸)	10 呎 (個)	20 呎 (個)	35 呎 (個)	40 呎 (個)	其他			
															呎數	個數		
4	16	020	64	01	64	12	15	1		15							2,500	4
		米	高雄市	鹽埕區	高雄市	鳳山區												
4	16	065	64	12	66	09	195	1	20									
		水泥	高雄市	鳳山區	臺中市	豐原區												
4	16	065	66	09	66	12	20	1		15							1,500	4
		水泥	臺中市	豐原區	臺中市	清水區												
4	17	065	66	12	66	15	15	1		5							1,500	4
		水泥	臺中市	清水區	臺中市	后里區												
4	18	022	66	15	05	01	58	1	10									
		飼料	臺中市	后里區	苗栗縣	苗栗市												
4	18	022	05	01	05	15	12	1	5	5							1,800	4
		飼料	苗栗縣	苗栗市	苗栗縣	造橋鄉												
4	18	022	05	15	04	01	25	1		10							2,500	4
		飼料	苗栗縣	造橋鄉	新竹縣	竹北市												
4	19	003	04	01	04	03	15	1	12									
		特用作物	新竹縣	竹北市	新竹縣	新埔鎮												
4	19	003	04	03	04	01	20	1		12							1,800	4
		特用作物	新竹縣	新埔鎮	新竹縣	竹北市												
4	20	070	04	01	08	11	70	1	20									
		鋁	新竹縣	竹北市	南投縣	水里鄉												
4	20	070	08	11	10	04	95	1		20							2,500	4
		鋁	南投縣	水里鄉	嘉義縣	大林鎮												
4	21	045	10	04	64	01	125	1	25									
		紙製品	嘉義縣	大林鎮	高雄市	鹽埕區												
4	22	045	64	01	64	30	50	1		25							2,000	4
		紙製品	高雄市	鹽埕區	高雄市	旗山區												
4	22	051	64	30	64	02	50	2	40									
		化學肥料	高雄市	旗山區	高雄市	鼓山區												
4	22	051	64	02	64	30	50	2		40							4,000	4
		化學肥料	高雄市	鼓山區	高雄市	旗山區												

例 4

一般貨運及貨櫃曳引車調查表範例

(貨櫃曳引車適用)

低溫商品之運費收入占本車總運費收入比率：

(若不知低溫商品之運費收入，請以低溫商品運量占本車總運量比率取代)

☐ (1) 0% ☐ (2) 1%~未滿 5% ☐ (3) 5%~未滿 10% ☐ (4) 10%~未滿 15%

☐ (5) 15%~未滿 20% ☐ (6) 20%~未滿 40% ☐ (7) 40%~未滿 60%

☐ (8) 60%~未滿 80% ☐ (9) 80%~未滿 100% ☐ (10) 100%

1 代表進口貨
2 代表出口貨
3 代表轉口貨
4 代表國產內銷貨

第一日出車地點：高雄市前鎮區

第一日出車時之貨重(空車請填 0)：0 公噸

日期		訖點之 裝卸商品名稱	起點 (含空車起點)		訖點 (含空車訖點)		單程 區間 公里	行車 總次 數	訖點之 裝卸貨總重量		貨 櫃 個 數						運費 總收入 (元)	商品來源 別
月	日		縣 市	鄉鎮 市區	縣 市	鄉鎮 市區			裝貨 (公噸)	卸貨 (公噸)	10 呎 (個)	20 呎 (個)	35 呎 (個)	40 呎 (個)	其他			
															呎數	個數		
4	16	A01	64	09	13	16	55	1	25				1					
		貨櫃貨	高雄市	前鎮區	屏東縣	枋寮鄉												
4	16	A01	13	16	64	09	55	1	25				1			3,300	2	
		貨櫃貨	屏東縣	枋寮鄉	高雄市	前鎮區												
4	17	A00	64	09	10	06	130	1	4					45	1			
		空櫃貨	高雄市	前鎮區	嘉義縣	溪口鄉												
4	17	A00	10	06	64	09	130	1	4					45	1	2,700	2	
		空櫃貨	嘉義縣	溪口鄉	高雄市	前鎮區												
4	18	A01	64	09	66	14	210	1	20.125					30	1			
		貨櫃貨	高雄市	前鎮區	臺中市	梧棲區												
4	18	A01	66	14	64	02	210	1	20.125					30	1	3,000	3	
		貨櫃貨	臺中市	梧棲區	高雄市	鼓山區												
4	19	A01	64	02	64	09	10	1	15	2								
		貨櫃貨	高雄市	鼓山區	高雄市	前鎮區												
4	19	A01	64	09	65	02	380	1	15	2						4,000	1	
		貨櫃貨	高雄市	前鎮區	新北市	三重區												
4	20	A01	65	02	65	11	20	1	25		1							
		貨櫃貨	新北市	三重區	新北市	汐止區												
4	20	A01	65	11	65	02	20	1	25		1					4,200	1	
		貨櫃貨	新北市	汐止區	新北市	三重區												
4	21	A01	65	02	64	09	380	1	25		1							
		貨櫃貨	新北市	三重區	高雄市	前鎮區												
4	21	A01	64	09	03	02	325	1	25		1					4,500	1	
		貨櫃貨	高雄市	前鎮區	桃園縣	中壢市												
4	22	A00	03	02	65	11	55	1	4		1							
		空貨櫃	桃園縣	中壢市	新北市	汐止區												
4	22	A00	65	11	03	02	55	1	4		1					2,000	1	
		空貨櫃	新北市	汐止區	桃園縣	中壢市												

例 5

路線貨運調查表範例

(路線貨車適用)

(以一天情形為例)

(若不知低溫商品之運費收入，請以低溫商品運量占本車總運量比率取代)

- ☐ (1) 0% ☐ (2) 1%~未滿 5% ☐ (3) 5%~未滿 10% ☐ (4) 10%~未滿 15%
☐ (5) 15%~未滿 20% ☐ (6) 20%~未滿 40% ☐ (7) 40%~未滿 60%
☐ (8) 60%~未滿 80% ☐ (9) 80%~未滿 100% ☐ (10) 100%

第 1 日出車地點：臺北市大安區 第 1 日出車時之貨重(空車請填 0)：0 公噸

(請依據託運單填寫)

日 期		訖點之 裝卸商品名稱	起 點		訖 點		單程 區間 公里	訖點之 裝卸貨總重量		運費總收入 (元)
月	日		縣 市	鄉鎮市區	縣 市	鄉鎮市區		裝貨 (公斤)	卸貨 (公斤)	
4	16	057	63	03	63	11	8	350	250	546
		塗料	臺北市	大安區	臺北市	士林區				
4	16	060	63	03	63	11	8	250	150	655
		醫護材料	臺北市	大安區	臺北市	士林區				
4	16	051	63	03	63	11	8	450	400	796
		鉀肥	臺北市	大安區	臺北市	士林區				
4	16	025	63	03	65	02	10	350	300	967
		調味品	臺北市	大安區	新北市	三重區				
4	16	074	63	03	65	02	10	250	250	515
		金屬容器	臺北市	大安區	新北市	三重區				
4	16	070	63	03	03	01	35	650	550	503
		鋁	臺北市	大安區	桃園縣	桃園市				
4	16	026	63	03	03	01	35	550	450	858
		其他食品	臺北市	大安區	桃園縣	桃園市				
4	16	047	63	03	03	01	35	450	450	385
		石油煉製品	臺北市	大安區	桃園縣	桃園市				
4	16	039	63	12	63	11	5	250	250	530
		鞋類製品	臺北市	北投區	臺北市	士林區				
4	16	026	63	12	63	11	5	650	550	437
		其他食品	臺北市	北投區	臺北市	士林區				
4	16	070	63	12	63	11	5	250	200	1,066
		鋁錠	臺北市	北投區	臺北市	士林區				
4	16	062	63	12	63	11	5	350	300	1,066
		塑膠製品	臺北市	北投區	臺北市	士林區				
4	16	104	63	12	63	11	5	400	350	680
		育樂用品	臺北市	北投區	臺北市	士林區				
4	16	069	63	12	65	02	20	600	450	814
		型鋼	臺北市	北投區	新北市	三重區				
4	16	104	63	01	03	01	40	350	300	364
		育樂用品	臺北市	松山區	桃園縣	桃園市				

三、商品及地區代號

(一)商品名稱一覽表

部門編號	部門名稱	各部門主要貨品
001	稻穀 稻穀 稻草及其他副產	梗種稻穀、秈種稻穀、未列名稻穀、種植用稻種 稻草、屑穀
002	雜糧農作物 小麥 甘藷 玉米 大豆 落花生 其他雜糧農作物 雜糧農作物副產	小麥 甘藷(蕃藷)、甘藷簽 玉米(玉蜀黍) 大豆(黃豆) 落花生、花生仁 大麥、蕎麥、黑麥、高粱(蜀黍)、小米(粟)及其他穀類、 蠶豆、紅豆、花豆、綠豆、薏仁等(蔬菜豆類除外) 小麥稈、甘藷藤、花生殼等副產
003	特用作物 茶菁 菸草 棉花 甘蔗 其他特用作物 蔗苗及特用作物副產	茶菁 未整菸草 原棉 製糖及食用甘蔗 咖啡豆、可可豆、亞麻仁、棉籽、蓖麻籽、紅花籽、芥菜籽、油菜籽、茶籽、葵花籽、芝麻等、亞麻、瓊麻、大甲蘭、芡苡(三角蘭)等、樹薯、葛鬱金(粉薯)、洛神葵、薄荷、霍布花(啤酒花)、肉桂、丁香、茴香、胡椒、香茅草、甜菜、甜菊、山藥、番紅花、罌粟等中藥作物、各種牧草、綠肥 蔗苗、蔗葉、蔗根、甘蔗尾、甘蔗槁等及樹薯槁等農產加工作物副產
004	蔬菜 西瓜、甜瓜	西瓜、甜瓜(含香瓜及洋香瓜)

部門編號	部門名稱	各部門主要貨品
005	其他蔬菜	蘆筍、竹筍、蘿蔔、薑、芋、馬鈴薯、大蒜、荸薺、甘藍菜、白菜、花椰菜、番椒、茭白筍、胡瓜、冬瓜、南瓜、絲瓜、苦瓜、豌豆、菜豆、毛豆、敏豆、番茄、茄子、洋蔥、蘿菜、芹菜、胡蘿蔔、蓮藕、山葵、金針菜、草莓等
	蔬菜副產	胡蘿蔔蔭、絲瓜絡等
	水果	
	柑橘	椪柑、桶柑、晚崙西亞、文旦柚、斗柚、白柚、溫州蜜柑、檸檬、柳橙、葡萄柚等
	檳榔	檳榔
	其他水果	香蕉、鳳梨、蘋果、葡萄、番石榴、梅、棗、梨、李、桃、柿、木瓜、芒果、龍眼、荔枝、蓮霧、枇杷、椰子、楊桃、番荔枝(釋迦)、百香果、橄欖等
	水果副產	香蕉莖、鳳梨葉、椰子殼等
	其他園藝作物	
	食用菌菇	草菇、香菇、洋菇、金針菇、鮑魚菇、木耳
	花卉	各種鮮花、切花及球根花卉(開花中者)、庭木及草皮等
006	育苗及成園費	育苗、成園費、種球、球根花卉(生長中及休眠中者)等
	其他園藝作物及其副產	杏仁、西瓜子、南瓜子、棕櫚果仁、腰果等
	豬	
	豬(不含仔豬)	肉豬、種豬(含種女豬)
007	仔豬	仔豬
	養豬副產	豬隻之排泄物等
	其他禽畜產	
	牛	乳牛、肉牛(黃牛、水牛)、種牛
008	原毛	未梳羊毛、未篦羊毛等
	生乳	未製生牛乳、生羊乳、生乳油、鮮酪等
	生蛋類	雞蛋、鴨蛋、鵝蛋等
	雞	蛋雞、肉雞、種用雞等

部門編號	部門名稱	各部門主要貨品
009	其他家禽	鴨、鵝、火雞、鵠、鸕鶿等
	其他動物及副產	羊、馬、騾、兔、貂、鳥類、其他家畜、動物飼育(實驗、觀賞、野生)、蜂、蠶、蠶繭、蜂蜜、蜂皇(王)漿、鹿角、象牙、及各種禽畜排泄物等
	林產	
	育苗、造林及撫育	樹苗、造林、撫育
	原木、薪材及竹	針葉樹與非針葉樹之原木、斬方、圓木段、竹子及薪材
010	天然橡膠	天然橡膠
	其他林產及副產	野生香菇、野生竹筍、樹實、愛玉子、銀合歡、藤條、藤皮、樹脂、樹膠等其他林產及副產
	漁產	
	遠洋漁撈水產	各種遠洋漁撈之魚、蝦、貝、介、珊瑚及其他水產
	其他漁撈水產	各種內陸、沿岸及近海漁撈之魚、蝦、貝、介、珊瑚及其他水產
011	養殖水產	虱目魚、草魚、吳郭魚、鰲、鰻、其他各種養殖之魚、蝦、貝、介、觀賞魚、觀賞水生植物、龍鬚菜等水產
	原油	
	原油	原油
	砂、石及黏土	
	建築用砂石	砂、礫、卵石、碎石、鋪路用碎石、土石級配等
012	其他砂、石及黏土	矽砂、石灰石、白雲石、高嶺土、未列名黏土、白土、褐土、生石膏、板石、角閃石、大理石、花崗岩、蛇紋石
	其他礦產及土石	
	鐵礦	鐵礦砂(粉、塊)及其精砂、燒結礦
	煤	煤、褐煤、泥煤、煤灰
	粗鹽	晒鹽(工業用鹽)、洗滌鹽
013	其他礦產及土石	銅礦砂、鋁礬土、天然石棉、天然石墨、天然石英、長石、螢石、白榴子石、天然硝酸鹽、天然磷酸鹽、天然精硼酸鹽、雲母、滑石、皂石、矽藻土石、硫磺、海泡石、浮石、剛砂、天然磨砂、蛭石、濾水用石、天然沸石、天

部門編號	部門名稱	各部門主要貨品
014	屠宰生肉及副產 豬肉 牛肉 其他生肉 生皮 屠宰副產	然凍石、未琢磨金剛鑽、未琢磨天然寶石及半寶石如琥珀、黑玉、水晶、玉石、翡翠、天然剛玉石、天然彩石或寶石碎屑等及未列名其他天然礦產及土石 生鮮之豬肉、豬內臟、豬脂 生鮮之牛肉、牛內臟、牛脂 生鮮之羊肉、雞肉、鴨肉及其他禽畜肉、油脂、雜碎等 牛皮、豬皮、羊皮、蛇皮等 牛角、牛骨、豬鬃、家禽羽毛、其他禽畜之羽、毛等
015	肉類保藏及加工品 冷凍冷藏生肉 肉類加工品	冷凍生肉、冷藏生肉 各種乾肉、燻肉、鹹肉(含內臟)、臘腸、香腸、火腿等
016	水產保藏及加工品 冷凍冷藏水產 水產加工品	冷凍水產、冷藏水產 各種乾魚、燻魚、鹹魚、蝦米、海藻、昆布、冷凍魚漿等
017	蔬果保藏及加工品 冷凍冷藏蔬果 豆製食品 其他蔬果加工品	冷凍冷藏水果、冷凍冷藏蔬菜 豆腐、豆豉、豆干、豆皮、豆醬、豆餡、豆漿、豆腐乳、素雞、 焙製可可、松子、核桃等堅果、脫水水果、脫水蔬菜、蜜餞、醃漬蔬菜、果醬、花生醬、果凍
018	食用油脂及副產 黃豆油 黃豆餅粕渣 其他食用油脂 其他食用油脂副產	沙拉油、黃豆油 黃豆餅、黃豆粕、黃豆油渣 花生油、橄欖油、菜子油、紅花子油、麻油、人造奶油、魚油、煉製豬油、牛油、烤酥油、其他食用動植物油 花生餅粕渣、菜子油渣、生菜油渣、芝麻油籽餅、其他油籽餅及食用動植物油渣

部門編號	部門名稱	各部門主要貨品
019	乳製品 鮮乳 調味乳及保久乳 奶粉 其他乳製品	鮮乳 調味乳及保久乳 罐裝或散裝奶粉 冰淇淋、冰淇淋粉、乳酪、酵母乳、煉乳、優格及其他各種乳製品
020	米 糙米 白米 碾米副產	梗種糙米、秈種糙米及其他糙米 梗種白米、秈種白米、糯米及其他白米 粗糠、細糠、碎米、米糠
021	製粉 麵粉 澱粉及其製品 其他碾製粉、片 製粉副產	麵粉(小麥粉) 澱粉、食用葡萄糖、澱粉糖、麥芽糖、高果糖、麵筋 黃豆粉、糯米粉、可可粉、巧克力粉、杏仁粉、麥片、蕎麥粉、小麥以外之其他穀、薯、豆類碾製粉及片 小麥麩(麩皮)、麥芽、粉頭等及其他碾製產品副產
022	飼料 飼料	配合飼料、單一飼料、補助飼料、加工魚粉、加工骨粉、粒狀飼料、混合飼料、半混合飼料、罐頭飼料
023	糖果及烘焙炊蒸食品 烘焙炊蒸食品 糖果	麵包、蛋糕、餅乾、中式點心、米果、爆米花、年糕、蘿蔔糕、米香、麻糬、其他烘焙炊蒸食品 巧克力糖、糖果、花生糖、口香糖、奶油糖、水果糖、牛奶糖、牛軋糖
024	糖 紅糖、砂糖及精製糖 糖蜜、糖漿	紅糖、粗砂糖、特砂糖、二砂糖、方糖、冰糖、蔗糖、其他砂糖 糖蜜、糖漿

部門編號	部門名稱	各部門主要貨品
025	蔗渣及其他副產	蔗渣及其他副產
	調味品	
	精鹽	粗鹽、檯鹽
	味精	味精(麩胺酸鈉)、麩酸、高纖味精
	醬油	醬油、辣醬油、醬油膏
	食用醋	醋、水果醋、釀造醋
026	其他調味品	番茄醬、沙茶醬、辣椒醬、蘑菇醬、蠔油、味噌、豆瓣醬、芝麻醬、胡椒粉、咖哩粉、蝦油、芥末、山葵膏、蒜粉、食用香辛料及其他混合調味品等
	其他食品	
	粉條類食品	速食麵、速食米粉、粉條、麵條、米粉、粳條等
	精製茶	精製茶葉、茶磚等
	調理食品	蔬菜罐頭、水果罐頭、肉類罐頭、水產罐頭、醬菜罐頭、素味罐頭、羹湯罐頭、點心罐頭、冷凍麵食、冷凍調理鰻、冷凍粽子、冷凍盒餐、冷凍披薩等冷凍調理食品之現成膳食
	其他食品	咖啡(粉)、冰塊、皮蛋、蛋黃粉、冷凍蛋、雜項未調理冷凍食品、固態或粉狀之湯類、酵母、米漿、健康食品、肉精、雞湯塊、布丁、肉鬆、魚鬆、易腐壞調理食品(如三明治、壽司、冷藏盒餐)、天然食品色素
027	酒精飲料	
	啤酒	啤酒、黑啤酒、生啤酒
	其他酒精飲料	除啤酒外之其他各種酒
	製酒副產	啤酒渣等副產
028	非酒精飲料	
	汽水	汽水、沙士、可樂等碳酸飲料
	果蔬汁	瓶裝、盒裝及罐裝等果蔬汁飲料
	其他飲料	蒸餾水、礦泉水、蘇打水、加味水、運動飲料、咖啡飲料、茶飲料、醋飲料、機能性飲料、盒裝及罐裝等其他飲料
029	菸	

部門編號	部門名稱	各部門主要貨品
030	紙菸 已製菸草 其他菸及製菸副產	各種紙菸 已製菸草 菸絲、雪茄菸、菸梗、菸末、碎菸、廢菸
	棉、毛、絲麻及其織布	
	棉、毛、絲麻及棉、毛混紡紗	本色、漂白、染色、絲光、合股等棉紗(含棉 85%以上)，與原棉、CVC 聚酯、T/C 聚酯(特多龍)、R/C 螺縐等棉混紡紗(含棉 50%-85%)，及已脫脂綿羊毛及羔羊毛、炭化毛、已梳已篋之羊毛及其他動物毛及下腳、毛條、羊毛線、羊毛紗、混紡毛紗線、針織或編織用毛線及絲麻、麻紗(線)、蠶絲(線)及紙紗
	棉、毛、絲麻布及其混紡梭織布	各種全棉的絨布、胚布、紗布、印花布、牛仔布等棉梭織布及棉刺繡布，與棉混紡梭織布、CVC 聚酯混紡梭織布、T/C 聚酯混紡梭織布、R/C 螺縐混紡梭織布、梳毛梭織品及梳毛混紡梭織品、紡毛梭織品及紡毛混紡梭織品(呢絨、嗶嘰、氈呢、馬海、毛梭織布等)、圈絨梭織物、毛絨花紗梭織物、麻梭織物、蠶絲梭織物
031	其他棉、毛、絲麻紡織布	棉線、棉質假金銀線、攪有金屬線或其他裝飾材料織成之棉布、廢棉紗、廢棉線、廢棉條、下腳
	人造纖維及玻璃纖維紡織品	
	人造纖維紗及線	螺縐棉紗(線)、聚胺棉紗(線)、聚丙烯棉紗(線)、聚酯棉紗(線)、聚丙烯纖維(亞克力)棉紗線、螺縐棉混紡紗(線)、聚胺棉混紡紗(線)、聚丙烯棉混紡紗(線)、聚胺纖維(尼龍)紗線、聚酯纖維(特多龍)紗線、醋酸纖維紗線、T/R 混紡紗線、R/C 混紡紗線、其他人造纖維混紡紗線及廢再生纖維所紡之紗線
	合成纖維加工絲	聚酯加工絲、聚胺加工絲、聚丙烯加工絲、聚丙烯加工絲
	人造纖維織品	以各種人造纖維織成之長織、短織、長短織交織梭織布、

部門編號	部門名稱	各部門主要貨品
032	玻璃纖維織品	刺繡布等各式非針織布類及織品、傘布、輪胎簾布、人造纖維假金銀線、下腳 玻璃纖維布、玻璃纖維蓆
	針織布	全棉針織布、棉混紡針織布、梳毛針織布、梳毛混紡針織布、紡毛針織布、紡毛混紡針織布、人纖針織布、人纖混紡針織布、其他各種針織布
	不織布	不織布、不織布毯、裡襯、菜瓜布、化粧棉、面膜布
	其他紡織品	紡織繩、索、纜、線(撚線)、麻線、麻袋、漁網、吸油繩、繩梯、塗油或浸油織品、防水布、防火布、塗佈布、貼合布、帆布、船帆、車線、紡織材料製成之輸送或運轉帶等
	產業用紡織品	地毯、毛毯、床單、帳幕及窗簾、蚊帳、帳蓬、睡袋、口罩、眼罩、床被、被套、枕心、枕套、墊褥、床墊(不含彈簧床墊)、棉胎、桌巾、毛巾、抹布、其他毛巾布、植毛布及不織布製成之日用品、其他未列名日用紡織品
033	日用紡織製品	毛氈墊、氈製品、鬆緊帶(包括針織品)、鬆緊織品及織標籤、刺繡品、花邊、織帶及其他上述分類以外之紡織品
	其他紡織製品	廢絲製品、廢黃麻、廢亞麻、絲屑、苧麻篳屑及其下腳、其他植物纖維下腳、廢繩索等紡織廢品
	紡織品下腳及廢料	
034	梭織成衣	西服、長褲、制服、夾克、風衣、女大衣、洋裝、童裝、運動裝、休閒服、襯衫(針織襯衫除外)及各種質料之外衣(皮衣及人造皮衣除外)
	外衣	男內衣褲、女內衣褲、兒童內衣褲、男睡衣褲、女睡衣褲、兒童睡衣褲(針織內衣及睡衣除外)
035	內衣及睡衣	

部門編號	部門名稱	各部門主要貨品
036	針織成衣 針織成衣	針織外衣、針織襯衫、針織制服、針織運動裝、針織毛衣、針織毛線衣褲、針織內衣褲及睡衣
037	紡織服飾品 紡織製服飾品(帽除外) 帽製品(橡膠、塑膠製品除外)	綁腿、吊帶、鞋罩、手帕、圍巾、頭巾、髮網、領帶、手套、襪 帽子(針織帽)、草帽、帽胚及帽胎、帽帶、帽襯、其他帽類之零件、配件及類似品
038	皮革 皮革	黃牛面皮、黃牛底皮、漆皮、豬皮、榔皮、油鞣皮(雪米皮)、牛皮、反毛皮、假熟皮、硬化皮、已鞣或已硝毛皮、其他皮革
039	鞋類製品 皮鞋 橡膠鞋 其他鞋類製品	男女皮鞋、各種皮鞋、皮底帆布面鞋、皮拖鞋、仿皮革所製之皮鞋、專供鞋用之皮製零配件 布膠鞋、雨膠鞋、橡膠拖鞋、橡膠底鞋靴、橡膠運動鞋、橡膠鞋跟及鞋底、專供鞋用之橡膠製零配件 紡織鞋、木鞋等
040	其他皮革製品 行李箱及手提袋 其他皮製品	皮包、皮夾、手提袋、行李箱(包括以其他材料,如塑膠皮布、紡織品、硫化纖維製造) 皮帶、皮衣褲、仿皮革之皮衣褲、皮手套、皮帽、皮毛絨製帽胎等皮製服飾品、機器用或工業用皮製品、其他皮革製品
041	製材	

部門編號	部門名稱	各部門主要貨品
042	各種製材	柳安木、柚木、楠木、白木、烏心木、橡木等闊葉樹製材、檜木、杉木、松木等針葉樹製材、防腐木材、其他雜木、坑木、枕木、軟木塊、塗焦油之電桿材、單板、木材乾燥處理、輻射、防黴、表面碳化、化學處理等
	製材廢料	木刨花(木絲)、木屑、木粉、邊材、檀香木末、製材廢料
	合板及組合木材	
	合板	素面合板、夾心板、保麗合板、木心合板、其他加工合板(油光合板、印花合板、貼面合板等)、美耐板、防腐合板、防火合板
043	改良及組合木材	粒片板(塑合板)、組合木片、塊、板、鑲嵌木板、金屬薄面空心木板、玻璃絲心木板、軟木心木板、石棉心木板、紙漿心木板、蔗板、纖維硬板、纖維硬皮
	木竹藤製品	
	木製品	雕刻木門、木製門窗、線軸、線板、木梭、木製相框、木製畫框、木棧板、木製地板、木質火柴梗、木花邊、木緣飾、木神像、木製工具、各種軟木製品、木製器皿、喇叭木箱、木箱、木桶、木製棺柩、房屋木工製件、其他木製品、其他木製容器
	竹藤製品	竹製器皿、防腐竹竿、竹籬笆、草蓆、竹蓆、竹簾、竹簍、竹籃、竹筐、竹箱、籐籃、牙籤、竹筷、竹藤製裝飾品、其他竹藤製品
044	紙漿及紙	
	紙漿	蔗漿、機械木漿、溶解級化學木漿、未漂白硫化木漿及亞化木漿、已漂白非溶解型硫化木漿及亞硫化木漿、半化學木漿、螺螄紙漿、竹漿、其他原料所製紙漿
	紙張及紙板	牛皮紙、白(黃、灰)紙板、瓦楞芯紙、模造紙、新聞紙、銅版紙、道林紙、包裝紙、鈔券紙、印刷及書寫用紙、捲菸紙、皺紋紙、宣紙、棉紙、絕緣紙、非碳複寫原紙、防水組合紙板、其他紙張及紙板
	廢紙張	廢紙、廢紙器、紙製品廢料

部門編號	部門名稱	各部門主要貨品
045	紙製品 紙容器 家庭衛生用紙 其他紙製品	水泥紙袋、牛皮紙袋、瓦楞紙箱、紙盒、牛皮紙箱、其他各種紙容器、瓦楞紙板 衛生紙、面紙、衛生棉、紙尿褲、紙餐巾、紙巾、化妝紙蠟紙、複寫紙、壁紙、電腦報表紙、事物機器用紙捲、石蕊試紙、傳真紙、包裝用紙膠帶、膠紙、玻璃紙、神紙(冥紙)、其他加工紙製品
046	印刷 印刷	帳冊、簿子、印刷品裝訂、廣告印刷品、電腦排版、製版印刷、已印製之信封、信箋、明信片(無版權)、交誼卡
047	石油煉製品 汽油 柴油 航空用油 燃料油 煤油 潤滑油 輕油(石油腦) 煉油氣 瀝青 其他石油煉製品	高級汽油、普通汽油、半精煉石油、二行程汽油、無鉛汽油、蒸餾汽油 柴油、甲種漁船油、生質柴油 航空汽油、航空燃料油 燃料油、製氣油、重油、輕燃油、精煉燃料油、乙種漁船油 煤油(燈用油) 潤滑油、防銹油、絕緣油、變壓器油、煞車油、機油 輕油(石油腦) 煉油氣、液化石油氣(L P G) 瀝青(柏油)、石油土瀝青 石油煉製所得石化原料副產品
048	焦炭及其他煤製品 焦炭及其他煤製品	煤球、煤磚、焦油乳液、焦炭、煉煤氣、煤餅、焦煤、煤焦瀝青、石油焦煤、煤焦油、乳化瀝青
049	基本化學材料 硫酸	硫酸

部門編號	部門名稱	各部門主要貨品
050	鹼氣及其產品	鹽酸、固鹼、液氯、液鹼、燒鹼(氫氧化鈉)、氯氣、小蘇打(碳酸氫鈉)、純鹼(碳酸鈉)
	磷酸及硝酸	磷酸、硝酸
	氧	氧、臭氧
	氮	氮
	其他氣體	氫、氫、氬、氖及其他稀有氣體
	酒精	酒精(乙醇)
	精密化學材料	放射性同位元素、矽晶圓(未經磊晶製程)、化合物半導體材料(未經磊晶製程)
	其他化學材料	氯酸鉀、電石、硫酸鈉(芒硝)、低硫酸鈉(保險粉)、乳酸、檸檬酸、砷酸、亞砷酸、硼酸、氰酸、氫氧化鉀(苛性鉀)、過氧化鉀、氧化鎂、過氧化氫(雙氧水)、礦物性焦油、礦物蠟、二氧化鈦(鈦白)、二氧化鋅(鋅白)、汞(水銀)、純硫、其他化學元素、其他有機化合物、無機化合物、金屬氧化物、尿素(純)、硼砂、石粉(碳酸鈣)、硫磺、硫酸銨(原料級)、金鹽、木焦油、木炭、乾冰、硬(軟)脂酸、合成食品色素
	石油化工原料	
	乙烯	乙烯
	丙烯	丙烯
	四碳烯烴	丁二烯、丁烯、異丁烯
	芳香烴(苯類)	苯、甲苯、二甲苯、乙苯、烷基苯、對二甲苯(P X)、鄰二甲苯(O X)
	甲醇	甲醇
	甲醛	甲醛(福馬林)
	P T A	純對苯二甲酸(P T A)
	氯乙烯單體	氯乙烯單體(V C M)
	苯乙烯單體	苯乙烯單體(S M)
	乙二醇	乙二醇(E G)
	丙烯腈	丙烯腈(A N)
	氨	液體氨、無水氨、氣體氨
	己內醯胺	己內醯胺(C P L)

部門編號	部門名稱	各部門主要貨品
051	其他石油化工原料	丙二醇(P G)、甲基丙烯酸甲酯(MMA)、 酸二辛酯(D O P)、 酸酐(P A)、碳煙、正己烷、乙炔、甲烷、乙烷、環氧乙烷(E O)、丙烷、環氧丙烷(P O)、環己烷、異丙醇(I P A)、己二酸、丁醇、辛醇、異辛醇、乙醛、醋酸、醋酸乙烯酯、丙烯酸酯、酚、丙二酚(B P A)、丙酮、環己酮、甲基第三丁基醚、合成甘油、合成酚(石碳酸)、甲醚、乙醚、對苯二甲酸二甲酯(DMT)、鄰苯二甲酸二辛酯酮、甲苯二異氰酸酯(TD I)、鄰苯二甲酸酐、其他無環烴、聚丙二醇(P P G)
	化學肥料	
	氮肥	尿素(肥料級)、硫酸銨(肥料級)、硝酸銨、氰氯化鈣、硝酸銨鈣、硝酸鈉等
	磷肥	過磷酸鈣、磷礦粉
	鉀肥	氯化鉀、硫酸鉀
	複合肥料	磷酸銨、磷酸鉀、硝酸鉀
	其他化學肥料	微量要素肥料、植物活力素、鎂肥、含農藥肥料、矽酸肥料、土壤改良劑、有機肥料(工廠製)、培養土
	塑膠(合成樹脂)	
	聚氯乙烯	聚氯乙烯(P V C)
	聚乙烯	聚乙烯(P E, 含高、中、低密度及線性低密度)
052	聚丙烯	聚丙烯(P P)
	聚苯乙烯	聚苯乙烯(P S)
	A B S 樹脂	A B S 樹脂(丙烯腈－丁二烯－苯乙烯樹脂)、A S 樹脂(丙烯腈－苯乙烯樹脂)
	聚胺基甲酸酯樹脂	聚胺基甲酸酯樹脂(P U)
	不飽和聚酯樹脂	不飽和聚酯樹脂(U P)
	酚甲醛樹脂	電木粉、酚甲醛膠合劑、其他酚甲醛樹脂
	尿素甲醛樹脂	尿素甲醛膠合劑(尿素膠)、尿素甲醛成型粉
	三聚氰胺樹脂	三聚氰胺樹脂(M F)
	環氧樹脂	環氧樹脂(E P)

部門編號	部門名稱	各部門主要貨品
053	聚酯粒	聚酯粒
	其他合成樹脂	聚乙烯醇(P V A)、聚丁二醇、聚苯二醇、聚甲基丙烯酸甲酯、聚醋酸乙烯(P V A C)、乙烯－醋酸乙酯樹脂(E V A)、矽樹脂、鐵氟龍(F R)(氟樹脂)、聚對苯二甲酸二乙酯樹脂(P E T)、聚對苯二甲酸二丁烯酯樹脂(P B T)、聚碳酸酯樹脂(P C)、醇酸樹脂、天然樹脂誘導體、石油樹脂、塗料用樹脂、離子交換樹脂、聚醯胺樹脂(P A)(耐龍粒)、聚縮醛(P O M)、賽璐珞、工程塑膠、其他塑膠粒、液晶等
	塑膠廢料	人造樹脂之廢料、碎片、廢塑膠製品
	合成橡膠	再生橡膠、苯乙烯－丁二烯橡膠(S B R)、腈橡膠、丁基橡膠(I I R)、橡膠乳液、聚甲基丙烯酸丙酯橡膠、矽橡膠、聚丁二烯橡膠(B R)、熱可塑性橡膠(T P E)及其他合成橡膠
	合成纖維	
054	尼龍纖維	尼龍絲(聚胺絲)、尼龍棉(聚胺棉)、尼龍粗絲
	聚酯纖維	聚酯絲、棉(達克龍、特多龍、台麗綾、衣絲龍、衣絲綾)
	亞克力纖維	聚丙烯腈棉(開司米龍、奧龍)
	碳素纖維	碳素纖維
	其他合成纖維	聚乙烯纖維、聚丙烯纖維、聚氯乙烯纖維、醋酸纖維、羧基甲基纖維、丙酸纖維(C P)、彈性纖維及其他合成纖維棉、絲
055	其他人造纖維	
	嫘縈纖維	嫘縈棉(人造棉)、嫘縈絲(人造絲)
	其他人造纖維	硬化纖維、蛋白質纖維、硝化纖維、硼纖維
056	農藥及衛生用藥	

部門編號	部門名稱	各部門主要貨品
057	農藥及衛生用藥	農藥原體、殺蟲劑、殺鼠劑、殺菌劑、除草劑、巴拉松、植物生長調節劑、蚊香
	塗料、染料及顏料	
	塗料(含油漆)	絕緣凡立水、噴漆、天然漆、紅丹漆、洋乾漆、調和漆、塑膠漆、油漆、合成假漆溶劑、塗料用稀釋劑、假漆之增硬劑、水漆(乳化漆或分散漆)、立德粉、油灰(補土)
	染料、顏料及油墨	染料、顏料、油墨、人造有機染料及天然靛、色澱、著色材料、乳光劑、珞瑯、彩釉加光劑、油墨稀釋劑、螢光劑、色母、印泥及其他色料等
058	清潔用品及化粧品	
	清潔用品 化粧品	洗衣粉、濃縮洗衣粉、洗滌肥皂、藥皂、牙膏、牙粉、合成清潔劑、其他清潔劑、界面活性劑、天然甘油 香皂、香水、面霜、洗面乳、髮油、爽身粉、面粉、口紅、眉筆、染髮劑、髮膠、洗髮精、潤髮乳、沐浴乳、其他各種化粧品
059	其他化學製品	
	產業用化學製品	凡士林、藥品膠囊、催乾劑、脫腦油、已調合香精香水及化粧品原料、香料、強力膠、熱熔膠、糊精、澱粉膠、松香、人造蠟、白蠟、人造石墨、墨水、動物炭煙、抗震劑、薄荷腦、樟腦、固著劑、防火劑、混凝土用化學品、電鍍用化學品、鍋爐清洗劑、冷卻劑、防銹劑、除銹劑、防腐劑、媒染劑、顯影劑、感光劑、感光紙、感光片、相紙、定性劑、漂白劑、活性碳、丹寧酸、薄荷油、樟腦油、碳粉、銀膠、乾膜、有機(無機)試藥、非食用動植物油脂、植物鞣劑、冷媒等
060	其他化學製品	地板蠟、亮光蠟、火柴、蠟燭、鞭炮、煙火、炮竹、火藥、雷管、導火索、引爆器、滅火劑、稀釋酒精、環境芳香劑等
	醫療藥品	

部門編號	部門名稱	各部門主要貨品
061	西藥	原料藥、抗生素、胃腸藥劑、荷爾蒙、營養治療劑、維生素、磺胺劑、鴉片鹼、金雞納霜、嗎啡、強心藥劑、抗組織胺劑、止血藥劑、血漿及其代用品、血清及疫苗、抗毒劑、皮病劑、血管劑、腎臟藥劑、魚肝油、肝精、各種注射液劑、口服片劑或粉劑、可得因、麻黃素、海人酸、葉酸、其他各種藥物及藥品製劑
	中藥	中藥成藥、黃蓮、甘草、人參、生地、牛黃、犀牛角、虎骨、石黃、丸藥、萬金油、其他採煉泡製中藥材及製造丸、丹、膏、散等劑及中藥濃縮劑
	體外檢驗試劑	酵素檢驗試劑、懷孕檢驗試劑、代謝物檢驗試劑、電解質檢驗試劑、細胞學、組織學檢驗試劑、微生物、病毒、血清檢驗試劑、臨床生化檢驗試劑(含毒性檢驗)、血液學檢驗試劑(凝血反應檢驗試劑)、生物晶片
	醫護材料	醫療用膠布及膠紙、醫療用及衛生用棉製品(如脫脂棉、消毒紗布、繃帶、藥棉、棉花棒等)、縫合線、其他醫療用品
	橡膠製品	
	橡膠外胎	大汽(客貨)車外胎、小汽(客貨)車外胎及機車用之外胎、自行車外胎、航空機用之外胎、其他橡膠實心胎及再生輪胎
	橡膠內胎	大汽(客貨)車內胎、小汽(客貨)車內胎、機車內胎、自行車內胎、其他內胎
	工業用橡膠製品	三角膠帶、平面輸送帶、橡膠滾筒、橡膠迫緊(油封)、防舷材、汽車用橡膠零件、防震橡膠、電子電機用橡膠零件
	橡膠管、板	橡膠管、板、片及軟質橡膠
	其他橡膠製品	橡膠手套、橡膠線、橡膠絲及繩索、橡膠雨衣、海棉、橡膠家具用品(如床墊、座墊、枕頭)、矽膠製品、其他橡膠製品、保險套
	橡膠廢料	軟質橡膠廢料、硬質橡膠廢料
062	塑膠製品	
	塑膠皮、布	塑膠皮、塑膠合成皮、塑膠布

部門編號	部門名稱	各部門主要貨品
063	塑膠管、板	塑膠板、塑膠硬管、塑膠軟管、塑膠浪板、塑膠管、壓克力板
	塑膠膜、紙	塑膠膜、塑膠紙、保鮮膜
	塑膠袋	塑膠包裝袋、塑膠編織袋、塑膠手提袋、購物袋及其他塑膠袋
	工業用塑膠製品	塑膠電話外殼、塑膠電腦外殼、塑膠小家電外殼、影印機塑膠配件、塑膠電視機外殼、冰箱內部塑膠配件等
	其他塑膠製品	塑膠碗、塑膠盒、塑膠壺、塑膠杯、塑膠瓶、塑膠筷、塑膠桶、塑膠牙刷、塑膠衣架、塑膠肥皂盒、強化塑膠容器、強化塑膠浴缸、強化塑膠門窗、泡沫塑膠襯墊、塑膠窗紗、塑膠地磚、塑膠泡棉、絕緣塑膠帶、塑膠地毯、塑膠百葉窗、PP 打包帶、PE 包裝帶、塑膠粘性膠帶、塑膠繩、塑膠線、塑膠網、塑膠擺飾、保麗龍、塑膠衣著(雨衣)、塑膠衣櫥、人造石、其他塑膠製品
	玻璃及其製品	
	平板玻璃及其製品	平板玻璃、壓花玻璃、磨光玻璃、有色平板玻璃、浮式平板玻璃、安全玻璃、強化玻璃、膠合安全玻璃、鏡板玻璃、玻璃基板
	玻璃容器	玻璃瓶、餐飲用及製藥用玻璃器皿、水晶玻璃器皿、玻璃杯、酒瓶、汽水杯、玻璃盤、燒杯、試管等實驗用玻璃器皿及其他玻璃容器
	玻璃纖維	玻璃棉、玻璃纖維、玻璃纖維紗、玻璃纖維紗束
	其他玻璃製品	水晶玻璃、電器玻璃(含電燈玻璃外罩)、鐘錶玻璃、照明及訊號用玻璃外體、玻璃絕緣體及未經光學加工之眼鏡用玻璃等光學玻璃元件、玻璃壁磚、玻璃藝術品、玻璃磚、其他玻璃製品
	破碎玻璃品	碎玻璃、其他廢玻璃品
064	陶瓷製品	
	陶瓷衛浴製品	衛生瓷器、陶質洩水槽、陶瓷洗滌盆及浴缸、瓷水龍頭把柄及瓷抽水馬桶等衛浴設備製品
	家用陶瓷製品	家庭用瓷器、陶器、陶瓷裝飾品、陶瓷餐具、陶瓷工藝品、琺瑯製品、陶瓷製坯

部門編號	部門名稱	各部門主要貨品
	工業或試驗用陶瓷製品	工業用陶瓷製品、試驗用陶瓷製品、陶瓷絕緣體、瓷化學容器
065	水泥	
	水泥	水泥、水泥熟料、普通水泥、防水水泥、快乾水泥、白水泥、飛灰水泥、其他水泥
066	水泥製品	
	預拌混凝土	預拌混凝土
	其他水泥製品	水泥管、水泥磚、水泥桿(樑)、水泥瓦、水泥電桿、水泥柱、空心水泥磚、水泥基樁、預力製品、預鑄水泥製品、其他混凝土製品及水泥製品
067	其他非金屬礦物製品	
	耐火材料	保溫磚(泥)、斷熱磚(泥)、碳化矽磚、耐火纖維、坩堝、耐火磚、耐火泥、耐火石灰等
	黏土建築材料	瓷磚、面磚、地磚、空心瓦、花磚、瓦、煙囪罩管、馬賽克、瓦管、彩磚、膠泥磚、紅磚
	石材製品	石碑、石器物、石雕刻、鋪砌塊石、庭院石雕、石材家具、鋪地石板、石材工藝品、石材建築材料
	其他非金屬礦物製品	石棉製品、過濾管、寫字石板、礦物性絕緣物品、砂布、砂紙及其類似品、膠泥、金剛砂、其他工業及研磨材料、雲母片、板、管、其他雲母製品、瀝青製品(瀝青混凝土)、砂輪、熟石膏、滑石粉、工業鑽石、石膏製品、磨輪(手搖及動力機用)、手用磨石、琥珀石板、石墨模、石灰石製品、爐石、樹脂砂、生(熟)石灰、白土
068	廢非金屬礦物製品	廢磚塊、瓷磚等
	生鐵及粗鋼	
	生鐵	生鐵(銑鐵)、鐵水、鏡鐵、鑄鐵、海棉鐵、鐵粉
	合金鐵	錳鐵、矽鐵、矽錳鐵、鎳鐵、鈾鐵、鉻鐵、其他合金鐵
	碳素鋼錠(胚)	普通鋼錠(胚)、低碳鋼錠(胚)、中碳鋼錠(胚)、高碳鋼錠(胚)
	特殊鋼錠(胚)	不鏽鋼錠(胚)、合金鋼錠(胚)

部門編號	部門名稱	各部門主要貨品
069	廢鋼鐵	廢鋼鐵(初級)製品
	鋼鐵初級製品	
	鑄鋼鐵品	鑄鐵件、鑄鋼件、鑄鐵管
	熱軋鋼品	鋼板、熱軋鋼板、熱軋鋼捲(片)、熱軋鋼片(應用於車架、橋樑、建築道路、護欄、鋼管、壓力容器及園藝等方面)
	冷軋鋼品	冷軋鋼捲(片)、冷軋鋼帶、分條鋼捲、電磁鋼捲片(矽鋼片)、鍍面鋼捲片、馬口鐵皮、彩色鋼捲片(應用於汽車車體、電子零件、家電用品、鋼製家具容器、電腦機殼等方面)
	棒鋼(條鋼)	直棒、鋼筋、圓鐵、棒鋼、方鋼條、竹節鋼筋
	盤元(線材)	各種盤元
	型鋼	H型鋼、U型鋼、角鋼(鐵)、槽鐵、鋼軌、扁鋼(鐵)等
	鋼管	鋼(鐵)管、普通鋼管、有縫鋼管、無縫鋼管
	鋼線、鋼纜	鋼線、鋼纜
	其他鋼鐵初級製品	鋼鐵絲、鋼鐵箍、黑鐵絲、鍍鋅鐵絲
	鋼鐵初級製品下腳	剪口鐵、下腳
070	鋁	
	鋁錠	鋁錠、鋁合金錠
	鋁鑄造品	鋁鑄造品、再生鋁熔鑄
	鋁(合金)板、片、管、條	鋁(合金)片、擠型、板、條、管、線、絲、空心鋁(合金)棒、鋁(合金)棒、盤元、角型、其他鋁(合金)軋壓品，或經磨光、鍍金、銀、上漆之上述產品等
	鋁箔	鋁箔(紙)、鋁合金箔、鋁箔麥拉帶
	廢鋁	廢鋁料及碎料
071	其他金屬	
	銅	銅、電解銅、黃銅、氣泡銅、精鍊銅、砲銅(青銅)、電鍍用陽極銅、銅合金、白銅等銅及銅合金之錠、塊、板、片、條(空心)棒、桿、管、角、型、節、絲、箔、粉等
	銅鑄造品	銅鑄造品
	鎂及其鑄造品	鎂錠、鎂合金錠、鎂板、片、條、管、鎂合金品、鎂鑄品

部門編號	部門名稱	各部門主要貨品
072	其他金屬及其鑄造品	金、銀、鉑、鉛、鋅、錫、鎳等金屬及其合金之錠、塊、板、(空心)棒、管、條、片、箔、粉等、鋅條、濺鍍靶材
	其他金屬廢品	廢銅、銅碎料、其他金屬廢品及碎料
	屬手工工具及模具	
	金屬手工工具	套筒及各類扳手、農林園藝手工工具、拔釘工具、手鋸、剪鉗(老虎鉗)、鎖具及鑰匙、金屬刀、叉、湯匙、剪刀、銼刀、雕刻刀及車削刀具、銑刀、鑽頭、沖床沖頭等裝配於手工工具或工具機之可互換工具
	金屬模具	各種壓鑄、沖壓、鍛造、鑄造、塑膠成型等模具
	073 金屬結構及建築組件	
	金屬結構	鋼鐵架、鋼結構、金屬橋段、金屬樑柱、金屬帷牆
	金屬門窗	金屬門框、金屬門窗
	其他金屬建築組件	金屬瓦、金屬天花板、金屬樓梯、金屬欄杆、金屬花管、輕鋼架、金屬高架地板
	074 金屬容器	
075	鍋爐、金屬貯槽及壓力容器	鍋爐及其附屬裝置(冷凝器、節煤器、蒸汽收集器、散熱器)、金屬貯槽、瓦斯鋼瓶、壓力容器、核子反應器
	金屬罐	金屬罐(馬口鐵罐)等
	其他金屬容器	金屬水塔、金屬瓶、金屬箱、金屬桶、金屬筒、金屬盒
	其他金屬製品	
	螺絲、螺帽及鉚釘	梢、釘、鉚釘、螺帽、螺栓、螺絲、螺旋鉤、螺旋圈、墊圈(華司)等
	金屬彈簧	彈片、彈簧
	金屬線製品	縫針、鉤針、別針、縫釘、刺鐵絲網、衣架、鏈條、柵格、蘿網、圖釘、迴形針、大頭針、釘書針、裝訂針、金屬髮夾
	其他金屬製品	紙夾、鉛字鑄、蹄鐵、金屬製永久性磁鐵、船錨、鋼盔、警鐘、關門器、金屬鈴、金屬把手、金屬餐具、金屬滑

部門編號	部門名稱	各部門主要貨品
076	半導體 晶圓 光罩 記憶體 積體電路 分離式元件	輪、金屬馬具、金屬軟管、金屬通氣口、鐵皮通風管、鐵皮導水管、金屬煙灰缸、金屬瓶蓋、保險箱(櫃)、金屬外殼、移動式金屬梯、彈藥、散熱片 磊晶矽晶圓、晶圓測試 光罩 動態隨機存取記憶體(DRAM)、靜態隨機存取記憶體(SRAM)、唯讀記憶體(ROM)、繪圖記憶體(GRAM)、鐵電記憶體(FRAM)、磁阻記憶體(MRAM)、快閃記憶體(Flash) 標準邏輯積體電路(ASIC、ASSP)、微元件積體電路(CPU、MPU、MPR、DPS)、類比積體電路、其他積體電路 電晶體、二極體、分離式元件專用導線架、積體電路引腳架、開流體
077	被動電子元件 被動電子元件	電子電容器、電子用電阻器及其裝置、電子電感器、電子變壓器、電子繼電器、偏向軌
078	印刷電路板 印刷電路板	銅箔基板、印刷電路板
079	光電材料及元件 液晶面板 液晶面板元件 發光二極體 太陽能電池及其模組 其他光電材料及元件	液晶面板及其模組 彩色濾光片、背光模組 發光二極體(LED) 太陽能電池及其模組 雷射二極體、光電晶體、檢光元件、電藕合元件、電漿面板、偏光板
080	其他電子零組件 印刷電路板組件	主機板、音效卡、網路卡、控制卡、視訊卡、記憶體模組、記憶卡等各式介面卡及其他印刷電路板組件

部門編號	部門名稱	各部門主要貨品
081	其他電子零組件	電子管、電子開關、交換式電源供應器、整流器、連接器、濾波器、微波元件、感應器、等化器、電子槍、石英振盪器、IC 智慧卡、SD 記憶卡等
	電腦產品	
	電腦主機	大型電腦、桌上型、筆記型、伺服器、準系統、個人數位助理器(PDA)、工業電腦、平板電腦、自動售票機(含電腦主機)、POS 收銀系統(含電腦主機)及其他微型、資料微處理機
082	其他電腦設備	電子字典、程式燒錄器
	電腦週邊設備	
	顯示器	顯示器、終端機
083	其他電腦週邊設備	電腦機殼(已組裝零配件)、光碟機、燒錄器、掃描器、硬碟機、記憶盤、讀卡機、磁帶機、印表機(含多功能事務機)、滑鼠、鍵盤、繪圖機、電子筆、數位投影機及其他週邊設備
	通訊傳播設備	
	有線用戶端設備器材	有線電話機、有線主機無線分機、傳真機、按鍵電話系統、用戶專用交換機、有線對講機、電傳打字機、機上盒、電話答錄機
	無線通信機械器材	行動無線電話、呼叫器、遙控設備(含遙控器)、民用波段對講機、電視信號播送設備、直播電視衛星接收機、天線
	交換機、有線傳輸設備器材	局端交換機、載波系統、多工機、數位線路倍增器、光終端機、其他同步、非同步傳輸設備
084	其他通訊傳播設備及零件	數據機、橋接器、路由器、閘道器、防盜防災系統設備、車用防盜器、電眼、集線器、網路連接器及其他通訊設備與零配件
	視聽電子產品	
	電唱機、收錄音機	電唱機、無線電收音機、電唱收音機、電晶體收音機、音響組合、點唱機、收錄音機、錄音機、音碟機、語言學習機、MP3 錄放音機

部門編號	部門名稱	各部門主要貨品
085	電視機	彩色電視機、黑白電視機、手提電視機
	錄放影機	錄影機、錄放影機、雷射碟影機、數位影音光碟機、家用攝錄放影機、影帶(光碟)拷貝機、行車記錄器
	其他視聽電子產品及影視音響零配件	電子遊樂器及其他視聽電子產品；麥克風、調諧器、揚聲器、擴音機、耳機等影視音響零配件
	空白資料儲存媒體	
086	空白光碟片	各種空白光碟片
	其他空白資料儲存媒體	各種空白錄音帶、錄影帶、唱片、磁片、磁碟、磁帶
	量測、導航、控制設備及鐘錶	
	量測、導航及控制設備	水錶、電錶、汽機車儀表、度量衡儀器、測量儀器、精密標準儀器、轉數計、生產計數器及類似計數器、天平、衡重機及砝碼、其他科學儀器、羅盤、示波器、航海儀器、電子加速器、理化分析儀器、測重磅、衛星導航系統(GPS)設備、聲納設備、航管系統、雷達、半導體檢測設備、數值控制操作器、電子與質子顯微鏡及繞射設備等其他科學度量器材
087	鐘錶	手錶、鐘、電子鐘錶、筆錶、機械鐘、機械錶、沙漏計時器、精密計時儀、時間控制系統、停車計時器、其他鐘錶及零件
	輻射及電子醫學設備、光學儀器	
	輻射及電子醫學設備	X光器具、助聽器、電療儀器、胃鏡、病床監視系統、矯治設備、心律調整器、超音波掃描機、手術設備、食品殺菌輻射設備、其他醫療儀器及用具
	照相及攝影器材	照相機、電影攝影機、放映機、攝影用閃光器材等
088	其他光學儀器	光學玻璃、投影機、望遠鏡、複式光學顯微鏡、其他光學儀器及設備
	發電、輸電及配電設備	

部門編號	部門名稱	各部門主要貨品
089	電機	發電機、電動機(馬達)、電動機起動器、電動機控制器、小型馬達
	輸配電系統設備	電力用變壓器、斷路器、電力用繼電器及大電流控制開關、配電盤、配電器材、電磁制動器、線路切斷器、電力控制盤、保險絲、照明用安定器
	電池	乾電池、鉛酸蓄電池、鋰電池及其他類型電池
	電池	
	電線、電纜及配線器材	
	電線及電纜	裸線、漆包線、電力電纜、通信電線電纜、光纖電纜
	配線器材	線圈、鐵心、電鍵、電插座、插頭、開關箱、接線盒、傳輸桿、避雷器、電線開關、電力連接器、電力匯流排
	照明設備	電燈泡、日光燈管、水銀燈管(泡)、霓虹燈管、車用燈泡、信號燈管、石英燈管、集魚用燈泡、紫外線燈、LED燈泡、冷陰極燈管、其他未列名電燈泡及燈管
	電燈泡及燈管	
	照明器具	
091	零件	日光燈、水銀燈、壁燈、檯燈、吊燈、螢光燈、閃光燈、美術燈、廣告燈、霓虹燈、聖誕裝飾燈、指示燈、LED燈具、手電筒、乙炔燈、煤油燈、煤氣燈及其他未列名照明器具
	各種照明設備之零件	各種照明設備之零件
	家用電器	空氣調節器(冷、暖氣機)、除濕器、加濕器 家用電冰箱及冷凍機櫃、冷凍庫、冷藏箱 家用洗衣機、脫水機、乾衣機 家用電扇及家用通風電扇(抽風機) 電鍋、微波爐、電烤箱、電磁爐等家用電熱器具、果汁機、電按摩器、電鬚刀、電髮剪、吸塵器、打蠟機、排油
	空氣調節器	
	電冰箱	
	洗衣設備	
	電風扇	
	其他家用電器	
092		

部門編號	部門名稱	各部門主要貨品
093	家用電器零件	煙機、空氣清淨機、洗碗機、電捕昆蟲器、電蚊香座、非電熱式金屬製家用取暖及烹飪用具(如：瓦斯爐、火爐、煤氣灶、烤箱)、瓦斯熱水器、濾水器及其他未列名家電各種家用電器之零件
	其他電力設備	電力用整流器、電容器、電阻器、充電器、電力用電源供應器、變頻器、警報器、電鈴、電笛、電子記分板、電力交通號誌設備、LED 全彩看板、不斷電設備(UPS)、超音波洗滌機(實驗室及醫學用除外)、電焊機、點焊機、輪焊機、高週波焊接機、高週波熔接機、氣焊機、電磁鐵、端子
	金屬加工機械	壓鑄機、滾軋機、鑄造機、壓軋機、金屬精鍊設備、連續鑄造機、砂模鑄造機、溶解爐、電弧爐、感應爐、粉末冶金設備
	冶金機械	磨床、鑽床、插床、刨床、車床、搪床、銑床、鋸床、拉床、磨光機、研磨機、拋光機、雕刻機、搪磨機、滾齒機、切管機、螺絲機、螺紋機、螺栓機、乙炔切割機、其他綜合加工或切削中心機
	金屬切削工具機	沖床、壓床、剪床、折床、鍛錘、板金機械、造模機、鍛造機、伸線機、製管機、捲片機、型鍛機、鉚釘機、熱處理機械、電鍍設備、螺帽成型機、彈簧製造機、表面處理機、真空濺鍍設備、靜電塗裝設備等其他各種金屬加工機械設備
094	其他金屬加工機械	零件
	零件	零件
	其他專用機械設備	耕耘機(農用曳引機)、播種機、收割機、噴霧器、除草機、採收機械、脫穀機、農用捆紮機、聯合收穫機、其他農用機械
095	農業及林用機械	礦砂選別機械、礦物軋碎機械、浮煤設備、碾礦機、石材
	礦業及營造機械	

部門編號	部門名稱	各部門主要貨品
		鑽孔機、石材切割機、探鑽機、掘鑿機、打樁機、推土機、拌合機、混凝土攪拌機、振動機、築路機、壓路機、挖土機、營造用曳引機
	食品、飲料及菸草製加工機械	微粉集粉設備、攪拌機、發酵槽、壓碎粉碎研磨機、碾米機、食品飲料及菸草機械、屠宰機械、自動食品烘焙機、研磨機、脫水機、飲料製造機、糖果機、製茶機械、製菸機械、製糖機械、篩粉機、釀酒機械、飼料機械、魚類加工機械、麵食機、製油機、肉類加工機、米粉機、咖啡研磨機、碎肉器、果汁壓榨器、非家用瓦斯煮飯器、其他食物及飲料調製分配或調味用機械
	紡織、成衣及皮革製造機械	家用縫紉機、棉織機、縫紉平車、合攏機、自動編織機、印花機、染布機、兩面針織機、萬能針織機、撚絲機、整經機、紡紗機、織布機、上漿機、染色機、起絨機、電動編織機、紡錠針織機、縫合機、織襪機、精揉機、熟皮整理機、熟皮鞣製機、製鞋機
	木工機械	木工車床、木工鋸床、木工銑床、木工磨床、木工鑽床、木材用液壓機、刨木機、刨皮機
	化工機械	化工用塔槽、切皂機、煉油設備、製藥機、遠心分離機、油漆製造機、同位素分離器、造粒機、其他化工機械
	塑膠橡膠加工機械	切膠機、押出機、噴粉機、橡膠用混合機、膠料分條機、成型機、加硫機、洗膠機、壓延機、塗膠機、上膠機、擠型機、發泡機、吹袋機、塑膠射出成型機、其他塑膠橡膠加工機械
	電子及半導體製造機械	印刷電路板生產設備、液晶顯示器生產設備、被動元件生產設備、半導體製程設備、半導體構裝設備
	造紙機械	切紙機、裁斷機、紙及紙板裁切機、紙用乾燥機、紙用漂白機、紙板製造機、紙板製品製造機、紙漿模製機器、造紙機、磨漿機、淨漿機、打漿機、抄漿機
	印刷機械	照相製版機、照相分色機、平版印刷機、活版印刷機、校對機、曝光機、膠裝機、排版機、印鈔機、鑄字機、裝訂機、膠背機
	其他專用機械	球磨機、電器製造機械、陶瓷烘製機械、製磚設備、玻璃吹製機、自動化產業機械、火柴機、製刷機、釘合機、燈

部門編號	部門名稱	各部門主要貨品
096	零件	泡製造機、玻璃纖維製造機、玻璃瓶製造機、鉛筆製造機、拉鍊製造機
	通用機械	零件
	動力機械	發動機、內燃機、渦輪機、氣動引擎、半柴油引擎、柴油引擎、汽油引擎、噴射引擎、其他發動、船用引擎、活塞及活塞環
	流體傳動設備及泵與壓縮機	液壓與氣動泵、液壓與氣動馬達、液壓與氣壓缸、抽水機、空氣壓縮機、送風機、抽油機、抽氣機、鼓風機、真空泵浦、抽氣筒、其他類似機械
	活栓及活閥	活栓、考克、閥(凡而)、水龍頭、滅火噴口
	機械傳動設備	軸承、滾珠、曲柄軸、傳動軸、偏心軸、聯軸器、各型軸承(培林)、軸封等零件與齒輪、滑輪、飛輪、凸輪、離合器、剎車器、變速機、滾珠螺桿、線性滑軌、各型齒輪及其他變速機械
	輸送機械	絞盤、千斤頂、輸送機、升降機、電梯、吊車、起重機、堆高機、裝卸機、搬運機、滑輪器械、取料機、高效率傳動皮帶、曳引設備、機械式立體停車裝置、其他輸送及搬運機械
	事務機械	收銀機、釘書機、打字機、號碼機、鉛筆刨削機、支票繕寫機、封信機、啟信機、點鈔機、影印機、碎紙機、計算機
	污染防治設備	振動防制設備、噪音防制設備、水污染防治設備、空氣污染防治設備、廢棄物處理設備、土壤污染防治設備、資源回收物處理設備、廢水處理設備、污水處理設備、集塵設備
	動力手工具	手提氣鑽、手提研磨機、動力手工具、手提氣動鉚釘機、手提氣動鋸、電鑽、電鋸、氣動起子
	其他通用機械	冷凍設備及其他電動冷凍機、熱交換機、冷卻水塔、中央控制系統之空氣調節器、火車空調系統、滅火器、消防設備、噴槍、飲用水設備、自動販賣機、蒸氣清潔機、機械臂、熱交換器、包裝機械、噴砂機、蒸餾機械、液體過濾或淨化設備、太陽能熱水器、散熱器、汽車冷氣系統、工

部門編號	部門名稱	各部門主要貨品
097	零件	業用抽通風機、捲尺、水準儀、非家用電乾手器、非電動熔接及焊接設備、雷射加工設備、化學加工設備、水刀加工設備、電漿加工設備、放電加工設備、超音波加工設備、電子束加工設備、離子束加工設備、電化學加工設備、其他非傳統加工設備 零件
	汽車	中小客貨車、大客貨車、電動汽車、小型客車、大型客車、轎車、旅行車、大型貨車、小型貨車、特種用途車(油罐車、水泥車、預拌混凝土車等)、軍用車輛、曳引車、客貨兩用車、垃圾車、救護車、消防車、貨櫃車、底盤車、高爾夫球車、全地形車(ATV)
	汽車車體	汽車車身打造、汽車車架大樑、貨櫃、拖車、半拖車
	汽車引擎 汽車引擎 零組配件	汽車引擎(內燃機) 冷卻系統、制動系統、懸置系統、轉向系統、汽車噴射系統、防煞死系統、齒輪總成、差速總成、傳動總成、汽車曲軸、汽車凸輪軸、引擎軸、傳動軸、汽車連桿、汽車汽缸、汽車車門、變速箱、汽車離合器、避震器、汽車濾清器、觸媒轉換器、汽車化油器、車窗升降器、汽車水箱、汽車油箱、汽車燈座、汽車電裝品、輪圈、汽車火星塞、汽車鏈條、汽車齒輪、汽車發電機、安全帶、塑膠汽車保險桿及其他汽車零件
098	船舶	
	商船	貨輪、油輪、客船、貨船、客貨船、冷凍船、貨櫃船、散裝船、子母船、其他商船
	遊艇	遊艇
	其他船舶	軍艦、漁船、馬達船、拖船、特種作業船舶、工作船、救生艇、獨木舟、充氣船、巡邏船、帆船、水上船塢、水上浮橋、水上倉庫、水上摩托車、圍堰、浮標(釣魚用除外)、其他船舶、其他水上浮動裝置及水上結構物
	零組配件	船用渦輪機、船用馬達、船用桅及槳、船用絞盤及其他零

部門編號	部門名稱	各部門主要貨品
099	機車 機車 機車引擎 零組配件	配件 機車、電動機車 機車引擎 機車啟動馬達、汽缸、曲軸、凸輪軸、變速箱、機車離合器、避震器、煞車器、濾清器、水箱、油箱、機車燈座、電裝品、輪圈、機車鏈條及其他機車零件
100	自行車 自行車 零組配件	二輪自行車、三輪自行車、越野自行車、電動自行車、折疊式自行車 輪圈、自行車變速器、離合器、避震器、煞車器、定趾器、自行車車燈、自行車鏈條、自行車專用車架及其他自行車零件
101	其他運輸工具 航空器 軌道車輛 其他運輸工具	噴射式飛機、渦輪螺旋槳飛機、螺旋槳式飛機、固定翼及旋翼飛機、直升機、滑翔機、飛船、航空用內燃機及噴射引擎、航空用燃氣及噴射輪機、飛機用螺旋槳、飛機彈射機、航空器之零件、類似飛機之裝置等 軌道電力機車、柴電機車、蒸汽機車、其他軌道車輛、煤水車、軌道車車廂、鐵路貨櫃、軌道車輛用內外燃機、車架、車軸、緩衝器、聯結器、制動器、轉向架、氣閘、氣軔及軌道車輛零配件等 牛車、板車、其他人力車、嬰兒車、病人用車(輪椅)、畜力車、行李推車、電動代步車及零件等
102	非金屬家具 木竹籐製家具 其他非金屬家具	木竹籐製桌椅、沙發、石面木台桌、凳、几、各種木竹籐製架櫥櫃床等其他木竹籐家具及零配件及其表面塗裝 玻璃纖維製桌椅、架、櫥、櫃、床、塑膠製桌椅、其他非金屬家具等及其表面塗裝
103	金屬家具	

部門編號	部門名稱	各部門主要貨品
104	金屬家具	金屬桌椅、金屬床(架)、金屬流理台、彈簧床墊、鐵書架、金屬理髮椅、金屬旋轉椅、櫃及配件、文件櫃、餐廳用食品推車及類似品等及其表面塗裝
	育樂用品	
	運動器材	棒球、乒乓球及拍、羽毛球及拍、籃(足)球、保齡球、溜冰鞋、滑板車、乒乓球桌、雪橇、球類用品、體操田徑體育用品、標槍、鐵餅、健身器材、釣具、皮製運動手套及其他運動器材等
	玩具	玩具、玩偶、吹氣玩具、玩具樂器、騎乘玩具、遙控玩具、投幣遊樂機
	樂器	吉他、提琴、鋼琴、風琴、口琴、其他絃樂器、喇叭、管樂器、敲擊樂器、電子樂器、長笛、電風琴、電子琴、口哨、鍵盤樂器、薩克管、音樂鈴等
105	文具用品	鋼筆、原子筆、鉛筆、毛筆、自來水筆、活動鉛筆及筆桿、打印台、蠟筆、簽字筆、黑板、算盤、粉筆
	其他製品	
	眼鏡	眼鏡、眼鏡框、護目鏡、義眼
	醫療器材及用品	體溫計、血壓計、擔架、病床、注射器、注射針、導尿管、插管、人工器官、義肢、假牙、齒模、牙科用黏固粉及玻璃醫療用器材等製品
	珠寶及金工製品	鑲嵌貴金屬、未具法償之貴金屬硬幣、已加工之天然寶石、鑽石、珍珠、人造寶石貴金屬製品
	拉鍊及鈕扣	拉鍊、鈕扣
	其他製品	傘、假髮、牙刷、熱水瓶、人造花、打火機、拖布、掃帚、毛或鬃刷、手用眼篩、煙斗、手杖(非醫療用)、髮梳、髮夾(非金屬製)、婦女胸衣用之支撐物、保溫杯、羽毛及羽毛製品、毛氈、針包、扇、粉撲、黏扣帶、人造魚餌、珊瑚及象牙等之飾物、已加工之貝殼及貝殼製品、雕刻手工藝品、其他漁撈業專用釣具、香煙濾嘴、標本、招牌、旗幟、勳章、標籤、櫥窗假人、其他手工藝品、印章、線香、防火衣、防毒面具、木屑炭(原子炭)、棺柩、

部門編號	部門名稱	各部門主要貨品
106	燃氣 燃氣	護脛 以管道輸送之天然氣、煤氣，及液化石油氣之上游經銷、分裝
107	自來水 自來水	自來水
108	廢（污）水處理 廢（污）水處理	家庭污水清運、水溝、化糞池之清理，流動廁所清潔服務、廢（污）水處理
109	廢棄物清除、處理 廢棄物清除、處理	堆肥處理、有害及無害廢棄物清除、處理
110	資源回收處理 資源回收處理	廢車船拆解、車殼粉碎、廢輪胎粉碎、廢家電（電腦）拆解、廢照明光源回收處理、廢玻璃處理成碎玻璃砂等
111	出版品 新聞出版 圖書雜誌出版 軟體出版 其他出版	報紙發行、數位新聞出版 圖書出版、雜誌出版、百科全書出版、地圖出版、技術手冊出版、電子書出版、有聲書出版 作業系統軟體出版、應用軟體出版、套裝軟體出版、遊戲軟體出版、線上遊戲網站經營 電話簿出版、賀卡出版、明信片出版、工商名錄出版、廣告印刷品出版
112	影片及音樂出版品 影片製作及發行 聲音錄製及音樂出版	電影、電視節目、電視廣告及其他影片之生產、代理、製作、發行、剪輯、沖印、錄音及配音、幻燈片製作、電視錄影帶發行、節目錄影帶製作發行 原創有聲母片之製作、唱片出版、錄音帶出版、雷射唱片出版、音樂出版、廣播節目預錄帶及廣播節目之製作發行、手機鈴聲製作
A01	貨櫃貨	以貨櫃裝載之各種貨品
A00	空貨櫃	

(二)鄉鎮市區編號一覽表

鄉鎮市區及編號				鄉鎮市區及編號				鄉鎮市區及編號			
02 宜蘭縣				09	北埔鄉	10	寶山鄉	13	大村鄉	14	埔鹽鄉
01	宜蘭市	02	羅東鎮	11	峨嵋鄉	12	尖石鄉	15	埔心鄉	16	永靖鄉
03	蘇澳鎮	04	頭城鎮	13	五峰鄉	05 苗栗縣				17	永社鄉
05	礁溪鄉	06	壯圍鄉	01	苗栗市	02	苑裡鎮	18	二水鄉	19	北斗鎮
07	員山鄉	08	冬山鄉	03	通霄鎮	04	竹南鎮	20	二林鎮	21	田尾鄉
09	五結鄉	10	三星鄉	05	頭份鎮	06	後龍鎮	22	田寮鄉	23	芳苑鄉
11	大同鄉	12	南澳鄉	07	卓蘭鎮	08	大公鄉	24	大埤鄉	25	竹塘鄉
03 桃園縣				09	銅鑼鄉	10	南頭三	26	竹溪鄉	08 南投縣	
01	桃園市	02	中壢市	11	屋庄鄉	12	義湖鄉	01	南投市	02	埔里鎮
03	大溪鎮	04	楊梅市	13	三義鄉	14	造橋鄉	03	草屯鎮	04	竹山鎮
05	蘆竹鄉	06	大園鄉	15	三灣鄉	16	獅潭鄉	05	竹集鎮	06	名間鎮
07	龜山鄉	08	八德市	17	潭安鄉	18	彰化市	07	鹿谷鄉	08	中寮鄉
09	龍潭鄉	10	平鎮市	07 彰化縣				09	魚寮池鄉	10	國姓鄉
11	新屋鄉	12	觀音鄉	01	彰化市	02	鹿港鎮	11	水信里	12	義愛鄉
13	復興鄉	03	北港鎮	03	和美鎮	04	線西鄉	13	仁愛鄉	09 雲林縣	
04 新竹縣				04	伸福鄉	05	秀水鄉	01	斗六市	02	斗南鎮
01	竹北市	02	竹東鎮	06	福興鄉	07	花壇鄉	03	虎尾鎮	04	西螺鎮
03	新埔鎮	04	關西鎮	08	芬員鄉	09	林湖鎮	05	土庫鎮	06	北港鎮
05	湖口鄉	06	新豐鄉	10	田中鎮	11	彰化市	07	古坑鄉	08	大埤鄉
07	芎林鄉	08	橫山鄉	12	彰化市						

鄉鎮市區及編號				鄉鎮市區及編號				鄉鎮市區及編號			
09	荊	桐	鄉	06	長	治	鄉	10	大	武	鄉
10	林	內	鄉	07	麟	洛	鄉	11	綠	島	鄉
11	二	崙	鄉	08	九	如	鄉	12	海	端	鄉
12	崙	背	鄉	09	里	港	鄉	13	延	平	鄉
13	麥	寮	鄉	10	鹽	埔	鄉	14	金	峰	鄉
14	東	寮	鄉	11	高	樹	鄉	15	達	仁	鄉
15	褒	忠	鄉	12	萬	巒	鄉	16	蘭	嶼	鄉
16	臺	西	鄉	13	內	埔	鄉	15 花蓮縣			
17	元	長	鄉	14	竹	田	鄉	01	花	蓮	市
18	四	湖	鄉	15	新	埤	鄉	02	鳳	林	鎮
19	口	湖	鄉	16	枋	寮	鄉	03	玉	里	鎮
20	水	林	鄉	17	新	園	鄉	04	新	城	鄉
10 嘉義縣				18	崁	頂	鄉	05	吉	安	鄉
01	太	保	市	19	林	邊	鄉	06	壽	豐	鄉
02	朴	子	市	20	南	州	鄉	07	光	復	鄉
03	布	袋	鎮	21	佳	冬	鄉	08	豐	濱	鄉
04	大	林	鎮	22	琉	球	鄉	09	瑞	穗	鄉
05	民	雄	鄉	23	車	城	鄉	10	富	里	鄉
06	溪	口	鄉	24	滿	州	鄉	11	秀	林	鄉
07	新	港	鄉	25	枋	山	鄉	12	萬	榮	鄉
08	六	腳	鄉	26	三	地門	鄉	13	卓	溪	鄉
09	東	石	鄉	27	霧	臺	鄉	16 澎湖縣			
10	義	竹	鄉	28	瑪	家	鄉	01	馬	公	市
11	鹿	草	鄉	29	泰	武	鄉	02	湖	西	鄉
12	水	上	鄉	30	來	義	鄉	03	白	沙	鄉
13	中	埔	鄉	31	春	日	鄉	04	西	嶼	鄉
14	竹	崎	鄉	32	獅	子	鄉	05	望	安	鄉
15	梅	山	鄉	33	牡	丹	鄉	06	七	美	鄉
16	番	路	鄉	14 臺東縣				17 基隆市			
17	大	埔	鄉	01	臺	東	市	01	中	正	區
18	阿	里山	鄉	02	成	功	鎮	02	七	堵	區
13 屏東縣				03	關	山	鎮	03	暖	暖	區
01	屏	東	市	04	卑	南	鄉	04	仁	愛	區
02	潮	州	鎮	05	鹿	野	鄉	05	中	山	區
03	東	港	鎮	06	池	上	鄉	06	安	樂	區
04	恆	春	鎮	07	東	河	鄉	07	信	義	區
05	萬	丹	鄉	08	長	濱	鄉				
				09	太	麻里	鄉				

鄉鎮市區及編號			鄉鎮市區及編號			鄉鎮市區及編號		
18 新竹市			15	大樹區		14	蘆洲區	
01	東北區		16	大大社區		15	五股區	
02	北香山區		17	仁武區		16	泰山區	
03	香山區		18	鳥松區		17	林口區	
20 嘉義市			19	岡山區		18	深坑區	
			20	橋頭區		19	石碇區	
01	東西區		21	燕巢區		20	坪林區	
02	西區		22	田寮區		21	三芝區	
63 臺北市			23	阿蓮區		22	石門區	
01	松山區		24	路竹區		23	八里區	
02	信義區		25	湖內區		24	平溪區	
03	大安區		26	茄苳區		25	雙溪區	
04	中山區		27	永吉安區		26	貢寮區	
05	中正區		28	彌陀區		27	金山里區	
06	大華區		29	梓官區		28	金萬里區	
07	萬華區		30	旗山區		29	烏來區	
08	文山區		31	美濃區		66 臺中市		
09	南港區		32	六龜區		01	中區	
10	內湖區		33	甲仙區		02	東南區	
11	士林地區		34	杉林區		03	西北區	
12	北投區		35	內門區		04	西南區	
64 高雄市			36	茂林區		05	東北區	
01	鹽埕區		37	桃源區		06	西北區	
02	鼓山區		38	那瑪夏區		07	西南區	
03	左營區		65 新北市			08	北區	
04	楠梓區		01	板橋區		09	豐原區	
05	三民區		02	三重區		10	東區	
06	新興區		03	中和區		11	大甲區	
07	前金區		04	永和區		12	清水區	
08	苓雅區		05	新莊區		13	沙鹿區	
09	前鎮區		06	樹林區		14	梧棲區	
10	前旗津區		07	鶯歌區		15	后里區	
11	小港區		08	鶯歌區		16	神岡區	
12	鳳山區		09	三峽區		17	潭子區	
13	林園區		10	淡水區		18	大雅區	
14	寮寮區		11	汐止區		19	新石外區	
			12	瑞芳區		20	石外區	
			13	土城區		21	埔里區	

鄉鎮市區及編號				鄉鎮市區及編號			
22	大 烏 大 龍 霧 太 大 和	安	區	29	關 龍 永 東 南 北 安 安 中	廟	區
23		日	區	30		崎	區
24		肚	區	31		康	區
25		井	區	32			區
26		峰	區	33			區
27		平	區	34			區
28		里	區	35		南	區
29		平	區	36		平	區
67 臺南市				37		西	區
01	新 鹽 白 柳 後 東 麻 下 六 官 大 佳 學 西 七 將 北 新 善 新 安 山 玉 楠 南 左 仁 歸	營	區				
02		水	區				
03		河	區				
04		營	區				
05		壁	區				
06		山	區				
07		豆	區				
08		營	區				
09		甲	區				
10		田	區				
11		內	區				
12		里	區				
13		甲	區				
14		港	區				
15		股	區				
16		軍	區				
17		門	區				
18		化	區				
19		化	區				
20		市	區				
21		定	區				
22		上	區				
23		井	區				
24		西	區				
25		化	區				
26		鎮	區				
27		德	區				
28		仁	區				

四、督導員及調查員之職責

(一)汽車貨運調查督導員工作須知

1. 督導員為本工作派駐各調查區之分區代表，應主動負責推動調查工作，諸如每一調查員工作分配，調查工作之限期完成，經費之核支等。
2. 督導員對本調查之調查方案、調查表格應切實瞭解，務求嚴謹審查填表內容。
3. 按時參加調查工作講習會，不得缺席。
4. 協力辦理調查員講習會，務使督導區內各調查員瞭解調查表內容與填寫方法。
5. 負責解答督導區內之每項疑問，如有未能解決者，應迅速轉請本部負責人員處理。
6. 督導該區調查員之調查、訪問、審查是否認真執行，如有不當隨時提出糾正。
7. 除非地址不明、遷移新址或車輛已過戶或報銷外，不得更換樣本。更換樣本時應將新樣本過錄至調查名冊，以便查核。
8. 負責彙齊督導區內之全部調查表，並複核全部調查表，如有疑問應隨時交還調查員複查。
9. 負責填報核支各調查員之調查費，並轉報本部銷帳。
10. 督導員應將調查經驗提供本部參考。

(二)汽車貨運調查審核標準

1. 是否一輛車填寫一份調查表。
2. 應填列處是否已全部填妥，是否有遺漏或未填明處。
3. 承運或裝載貨物往來情形表上全部空白，是否在首頁勾出未承運或裝載貨物之原因。
4. 填表日期是否為規定之調查期間日期。
5. 訖點之裝卸商品名稱是否按照商品名稱一覽表填寫，如果不敷使用是否詳列商品名稱，絕對避免其他、雜貨、零擔貨、農產等混雜不清之商品名稱。
6. 起點、訖點是否按照縣市鄉鎮市區編號一覽表填寫，7天之起點、訖點與空車之起訖點是否前後相連在一起，如有中斷，即可能有漏報之嫌，應予重查。
7. 單程區間公里是否正確。

8. 訖點之裝卸貨總重量之單位是否路線貨運公司為公斤，一般貨運公司及自用貨車為公噸；如果不是，是否有註明換算標準。
9. 商品來源別是否就進口貨、出口貨、轉口貨、國產內銷貨四者中擇一填寫。
10. 訖點之裝卸商品名稱，起點、訖點、商品來源別四者中有任一不相同者，是否分開填寫。
11. 行車總次數是否正確。
12. 運費總收入是否正確。
13. 每一車次之訖點之裝卸貨總噸數是否與首頁規定之載重噸數相差不多。

(三)汽車貨運調查調查員工作須知

1. 調查員應親自參加講習會，對講習內容務須徹底瞭解。
2. 調查工作必須親自辦理，不得委託他人代辦。
3. 調查員應接受督導員之指導、監督，並按時參加會議。
4. 為使接受調查單位明瞭調查之旨意與內容，於調查期間前將調查表分送各受查單位，並詳加說明及告以如何填報。並約定訪問時間，共同完成填表工作。
5. 調查表以被調查單位自填為原則，惟調查員須說明要點，從旁協助。確實無法自填者，始可根據公司提供之託運單等可靠資料代為填寫。
6. 調查表收回時，應隨即依審查標準初審。若發現有遺漏或疑問之處，應即請求補充或更正。
7. 調查表初審合格後應簽章，當日送交督導員簽收。所有之調查表應在調查結束一天前收齊，點交督導員。
8. 經督導員退回之調查表應儘速查明更正，至全部調查表審查完畢無誤為止。
9. 確係地址不明、遷移新址或車輛已過戶或報廢者，須先報告督導員認可，再根據督導員指定之候補樣本調查。
10. 拒絕調查或藉故拖延不報者，應予設法說服，並請督導員協助，以獲得其合作。
11. 調查工作執行期間如發生困難，可請督導員協助解決。
12. 調查員所需表件均自督導員轉發。
13. 各項費用之支付應按規定向督導員報銷，報銷細節請參看汽車貨運調查調查費支領辦法。

(四)汽車貨運調查調查費支領辦法

1. 汽車貨運調查員按本辦法支領調查費。
2. 調查費之支領以每 1 車為單位，每調查 1 營業車輛支給調查費 35 元。自用車輛支給 85 元。
3. 如計程車資、自備機車油費，誤餐費等均已包括在調查費用，不再另報支此等費用。
4. 調查費之報支請向督導員辦理。
5. 支領調查費時應填具支領收據。

五、49 交通分區範圍及編號

區域別	交通分區編號	範圍 (鄉 鎮 區)
北部區域	01	瑞芳區、貢寮區、平溪區、雙溪區
	02	基隆市各區、汐止區、萬里區、金山區
	03	淡水區、三芝區、石門區
	04	臺北市各區
	05	三重區、新莊區、蘆洲區、泰山區、五股區、八里區、林口區
	06	新店區、烏來區、深坑區、石碇區、坪林區
	07	永和區、中和區、板橋區、土城區
	08	樹林區、鶯歌區、三峽區
	09	桃園市、龜山鄉、蘆竹鄉、八德市、大園鄉
	10	中壢市、平鎮市、楊梅市、觀音鄉、新屋鄉
	11	大溪鎮、復興鄉、龍潭鄉
	12	新埔鎮、新豐鄉、竹北市、湖口鄉、寶山鄉、新竹市
	13	關西鎮、芎林鄉、橫山鄉、尖石鄉、竹東鎮、北埔鄉、峨眉鄉、五峰鄉
中部區域	14	頭份鎮、竹南鎮、三灣鄉、南庄鄉
	15	後龍鎮、西湖鄉、通宵鎮、苑裡鎮、造橋鄉
	16	泰安鄉、苗栗市、頭屋鄉、公館鄉、獅潭鄉、銅鑼鄉、大湖鄉、三義鄉、卓蘭鎮
	17	大甲區、大安區、外埔區、清水區、梧棲區、沙鹿區、龍井區、大肚區
	18	豐原區、后里區、神岡區、大雅區、潭子區、東勢區、石岡區、新社區
	19	和平區
	20	臺中市各區、烏日區、大里區、霧峰區、太平區
	21	彰化市、秀水鄉、伸港鄉、和美鎮、線西鄉、鹿港鎮、福興鄉、埔鹽鄉、花壇鄉、芬園鄉
	22	員林鎮、大村鄉、埔心鄉、永靖鄉、溪湖鎮、埤頭鄉、田尾鄉、北斗鎮、社頭鄉、田中鎮、二水鄉、溪州鄉
	23	二林鎮、芳苑鄉、竹塘鄉、大城鄉
	24	南投市、草屯鎮、名間鄉、中寮鄉
	25	國姓鄉、埔里鎮、魚池鄉、仁愛鄉
	26	竹山鎮、集集鎮、水里鄉、鹿谷鄉、信義鄉
	27	斗六市、斗南鎮、荊桐鄉、林內鄉、大埤鄉、古坑鄉
	28	虎尾鎮、西螺鎮、土庫鎮、二崙鄉、崙背鄉、麥寮鄉、褒忠鄉
	29	北港鎮、元長鄉、東勢鄉、臺西鄉、四湖鄉、水林鄉、口湖鄉

南部區域	30	朴子市、太保市、新港鄉、六腳鄉、東石鄉、布袋鎮、義竹鄉、鹿草鄉
	31	嘉義市、水上鄉、民雄鄉、溪口鄉、大林鎮、梅山鄉、竹崎鄉、番路鄉、中埔鄉、阿里山鄉、大埔鄉
	32	新營區、鹽水區、後壁區、白河區、東山區、柳營區、下營區、六甲區、官田區
	33	麻豆區、佳里區、西港區、學甲區、北門區、將軍區、七股區
	34	臺南市各區、永康區、仁德區、歸仁區、善化區、安定區、新市區
	35	新化區、關廟區、龍崎區、大內區、山上區、左鎮區、楠西區、玉井區、南化區
	36	旗山區、內門區、美濃區、杉林區、甲仙區、茂林區、桃源區、那瑪夏區、六龜區
	37	岡山區、阿蓮區、路竹區、湖內區、茄定區、永安区、彌陀區、梓官區、橋頭區、燕巢區、田寮區
	38	高雄市各區、大社區、仁武區、鳥松區、大樹區、鳳山區、大寮區、林園區
	39	屏東市、九如鄉、里港鄉、高樹鄉、鹽埔鄉、長治鄉、麟洛鄉、內埔鄉、三地門鄉、瑪家鄉、霧臺鄉
	40	潮洲鎮、竹田鄉、崁頂鄉、萬丹鄉、新園鄉、東港鎮、南州鄉、新埤鄉、林邊鄉、佳冬鄉、枋寮鄉、萬巒鄉、泰武鄉、來義鄉、春日鄉
北部區域	41	恆春鎮、滿州鄉、車城鄉、枋山鄉、獅子鄉、牡丹鄉
	42	宜蘭市、壯圍鄉、頭城鎮、礁溪鄉、員山鄉
東部區域	43	三星鄉、冬山鄉、羅東鎮、五結鄉、蘇澳鎮、大同鄉、南澳鄉
	44	花蓮市、新城鄉、吉安鄉、秀林鄉
	45	壽豐鄉、鳳林鎮、瑞穗鄉、光復鄉、豐濱鄉、萬榮鄉
	46	玉里鎮、富里鄉、卓溪鄉
	47	長濱鄉、成功鎮、東河鄉
	48	池上鄉、關山鎮、鹿野鄉、海端鄉、延平鄉
	49	臺東市、卑南鄉、金峰鄉、太麻里鄉、達仁鄉、大武鄉

說明：1.97 年 1 月 1 日高雄縣三民鄉改名為那瑪夏鄉。

2.自 100 年 1 月 1 日起，配合縣市改制直轄市，修改行政區域名稱。