

汽車貨運調查報告

資料時間:102 年 1 月至 12 月

交通部統計處編印

中華民國 103 年 6 月

目 錄

壹、調查方法概述	1
一、調查目的	1
二、調查範圍與對象	1
三、調查日期	1
四、調查方法	1
五、調查項目	2
六、抽樣設計	2
七、辦理機關	4
八、調查表之整理及編製結果表式	4
貳、摘要分析	5
參、調查結果統計表	19
表 1 汽車貨運貨物流動運量按縣市分	20
表 1-A 自用貨車貨物流動運量按縣市分	24
表 1-B 營業貨車貨物流動運量按縣市分	28
表 2 營業貨車貨物流動運費按縣市分	32
表 3 汽車貨運進口貨物流動運量按縣市分	36
表 3-A 自用貨車進口貨物流動運量按縣市分	40
表 3-B 營業貨車進口貨物流動運量按縣市分	44
表 4 汽車貨運出口貨物流動運量按縣市分	48
表 4-A 自用貨車出口貨物流動運量按縣市分	52
表 4-B 營業貨車出口貨物流動運量按縣市分	56
表 5 汽車貨運轉口貨物流動運量按縣市分	60
表 6 汽車貨運國產內銷貨物流動運量按縣市分	64
表 6-A 自用貨車國產內銷貨物流動運量按縣市分	68
表 6-B 營業貨車國產內銷貨物流動運量按縣市分	72
表 7 汽車貨運營業貨車運費按商品及商品來源分	76

表 8	汽車貨運運量按商品及商品來源分.....	92
表 9	營業貨車運量及運費率按商品及距離分.....	108
表 10	自用貨車運量按商品及距離分.....	174
表 11	汽車貨運運量按商品及縣市分.....	228
表 11-A	自用貨車運量按商品及縣市分.....	260
表 11-B	營業貨車運量按商品及縣市分.....	292
表 12	汽車貨運貨櫃流動運量按縣市分.....	324
表 12-A	汽車貨運實櫃流動運量按縣市分.....	332
表 12-B	汽車貨運空櫃流動運量按縣市分.....	340
表 13	汽車貨運進口貨櫃運量按港口分.....	348
表 13-A	汽車貨運進口實櫃運量按港口分.....	352
表 13-B	汽車貨運進口空櫃運量按港口分.....	356
表 14	汽車貨運出口貨櫃運量按港口分.....	360
表 14-A	汽車貨運出口實櫃運量按港口分.....	366
表 14-B	汽車貨運出口空櫃運量按港口分.....	372
表 15	汽車貨運貨物流動運量按 49 交通分區分.....	378
表 16	汽車貨運運量及載貨次數按貨種分.....	386
肆、附錄		392
一、調查表格式.....		393
二、填表須知.....		398
三、商品及地區代號.....		405
四、督導員及調查員之職責.....		440
五、49 交通分區範圍及編號.....		443

壹、調查方法概述

一、調查目的

本調查主要目的係定期蒐集臺灣地區利用汽車貨運方式運送商品之流向、流量及運費資料，以供政府編製產業關聯表之重要參據，並了解現行汽車貨運主要運送商品之種類、運量及運費率等數據。

二、調查範圍與對象

以臺灣地區（調查範圍包括新北市、臺北市、臺中市、臺南市、高雄市及臺灣省）之自用貨車及營業貨車為調查對象。自用貨車以車輛為調查單位，每輛車填寫一份調查表；營業貨車分為一般營業貨運公司、貨櫃貨運公司及路線貨運公司 3 種，皆以公司行號為調查單位。除路線貨運公司為全查外，另 2 種貨運公司係採隨機抽出，每家受查公司均須填寫該公司所擁有各車種之 1/3 車輛數之貨運裝卸資料。

三、調查日期

本調查每半年辦理 1 次，調查日期為每年 4 月及 10 月的 16 日至 22 日，共計 7 天。

四、調查方法

採實地訪問調查，自用貨車係透過縣市政府基層統計調查網執行調查工作，營業貨車則是透過監理單位進行調查。為方便受查者填表，本部亦提供受查者利用「汽車貨運調查上網填表系統」直接上網填寫運送貨品裝卸資料，惟僅能就書面調查表及上網填表方式擇一填寫。

五、調查項目

(一)自用貨車部分：

1. 自用貨車部分：包括

- (1)車輛基本資料：牌照號碼、車種、車重、載重、總重、車主名稱、填表人、地址、電話、擁有車輛數、7日均未曾載貨原因。
- (2)裝卸貨物狀況：日期、迄點之裝卸商品名稱、起點、迄點、單程區間公里、行車總次數、迄點之裝卸貨總重量、貨櫃個數、商品來源別。

2. 營業貨車部分：包括

- (1)公司基本資料：公司行號名稱、負責人、地址、電話、統一編號、車輛數、7日均未曾載貨原因。
- (2)車輛基本資料：牌照號碼、車種、車重、載重、總重。
- (3)裝卸貨物狀況：日期、迄點之裝卸商品名稱、起點、迄點、單程區間公里、行車總次數、迄點之裝卸貨總重量、貨櫃個數、運費總收入、商品來源別。

六、抽樣設計

(一)母體資料之來源：

1. 自用貨車部分：交通部公路總局汽車貨運車籍資料檔，102年自用貨車母體約 92 萬輛。
2. 營業貨車部分：交通部公路總局汽車貨運公司資料檔，102年營業貨車母體計 5,380 家貨運公司，其中有 11 家為路線貨運公司。
3. 為提高母體資料的準確度，每年均依據公路總局汽車貨運資料檔予以更新。

(二)層界之劃分：

1. 自用貨車部分：先劃分為自用大貨車（總重 >3.5 公噸，不含曳引車）、自用小貨車（總重 ≤ 3.5 公噸）及自用曳引車（專供牽引其他車輛）等 3 車種，然後再以 20 縣市別為第 2 層劃分之。
2. 營業貨車部分：先以公司行號內車輛數與營業性質之不同分為 3 類，(1)一般貨運：20 輛車（含）以上之大型貨運公司及 20 輛車以下之小型貨運公司(2)貨櫃貨運公司(3)路線貨運公司，然後再按 20 縣市為第 2 層劃分之。

(三)抽樣方法：

1. 自用貨車部分：以比例分層隨機抽出，其中自用曳引車抽出 393 輛，自用大貨車抽出 2,000 輛，自用小貨車抽出 2,000 輛，合計約 4,393 輛，其中自用大貨車、自用小貨車每縣市至少抽出 10 輛。
2. 營業貨車部分：路線貨運公司採用全查；貨櫃貨運公司按縣市別分，同 1 縣市擁有 10 家公司以上，則調查一半家數；若少於 10 家公司，則採全查；大型貨運公司每縣市皆調查一半家數；小型貨運公司則按縣市別以紐曼配置法 (Neyman Allocation) 抽出。抽出率之變異係數設定為 0.075，公式如次：

$$n \geq \frac{(\sum N_j \sigma_j)^2}{N^2 \mu^2 \alpha^2 + \sum N_j \sigma_j^2}, \quad n_j = n \frac{N_j \sigma_j}{\sum N_j \sigma_j}$$

其中，j 代表 20 個縣市

n 為總抽出樣本數

n_j 為第 j 縣市之抽出數，j=1, 2, …, 20

N_j 為第 j 縣市小型貨運公司家數

σ_j^2 第 j 縣市小型貨運公司車輛數之變異數

μ 為所有小型貨運公司之平均車輛數

α 為變異係數，令 $\alpha = 0.075$

N 為臺灣地區小型貨運公司之總家數

(四)推算方法

總貨運量或總運費收入或總行車次數之推定公式為：

$$\hat{X} = \sum_{i=1}^2 \hat{X}_i = \sum_{i=1}^2 \sum_{j=1}^{23} \sum_{k=1}^{n_{ij}} \frac{N_{ij}}{n_{ij}} X_{ijk}$$

其中，I 代表調查次數別，1 代表上半年，2 代表下半年

J 代表 20 個縣市別

k 代表為車輛別

N_{ij} 代表第 i 次調查第 j 縣市自用貨車或營業貨車之母體數

n_{ij} 代表第 i 次調查第 j 縣市自用貨車或營業貨車之樣本數

n_{ij} 代表第 i 次調查第 j 縣市自用貨車或營業貨車之樣本數

X_{ijk} 代表第 i 次調查第 j 縣市之第 k 輛車之資料(載貨重量、運費收入或行車次數)

七、辦理機關

- (一)交通部統計處負責策劃並辦理調查資料之整理審核、電腦處理、統計分析及調查報告之編撰等工作。
- (二)交通部公路總局所屬監理所、站負責選派實地訪問調查員，辦理營業貨車實地調查工作。
- (三)新北市、臺北市、臺中市、臺南市、高雄市政府主計處及臺灣省各縣市政府主計處所屬基層統計調查員辦理自用貨車實地調查工作，蒐集原始資料。

八、調查表之整理及編製結果表式

- (一)本調查之調查表格由交通部統計處按各縣市調查需用數量寄交各區督導員，再由各區督導員轉發各監理單位及基層統計調查員，由調查員在辦理調查前送交受查單位，詳細解說填表方法。
- (二)調查資料先以人工審核、整理、分類、校正商品編號及區間公里數、劃一重量單位，再利用電腦進行檢驗無誤後，利用電腦運算處理，完成製表工作。
- (三)先將每半年調查 7 日期間之載貨資料，利用擴大率推估為半年資料，並於全年調查完成後，將上、下半年資料合計彙整編印年報告。

◎ 為更真實反應我國物流產業之經營狀況，營業貨車自 102 年開始改以符合公路法第 34 條規定之汽車貨物運輸型態為調查範圍，並以該調查範圍之實動車輛為推估母體。

◎ 因自 102 年起本調查之統計範圍與定義改變，故推估結果不宜與以前年度直接比較。

貳、摘要分析

摘 要

本調查每半年辦理 1 次，調查對象包含自用貨車(4,393 輛)及營業貨車(4,981 輛)，主要蒐集臺灣地區自用與營業貨車運送商品之流向、流量、商品種類及運費等動態資料，以供交通施政參考。另為更真實反應我國物流產業之經營狀況，營業貨車自 102 年開始改以符合公路法第 34 條規定之汽車貨物運輸型態為調查範圍，並以該調查範圍之實動車輛為推估母體，延噸公里係以商品延車公里為計算基礎。茲將 102 年重要統計結果摘陳如次：

一、**貨運量及延噸公里**—102 年汽車貨運總運量為 8.3 億公噸，貨運量中六成五由營業貨車運送，計 5.4 億公噸，三成五由自用貨車運送，計 2.9 億公噸；總延噸公里數為 490 億噸公里；就商品來源別觀之以運送國產內銷貨為主，占總貨運量之 69.0%。

二、**營業貨車運費收入及運費率**—102 年總運費收入為 1,378 億元（新臺幣，以下同），就商品來源別觀之，以國產內銷貨運費收入 1,013 億元最多，占 73.5%；平均每噸公里運費為 3.33 元。

三、**平均運距**—102 年營業貨車平均每公噸貨物運距為 76.6 公里，自用貨車平均每公噸貨物運距為 26.5 公里，營業貨車平均每公噸貨物運距約為自用貨車之 3 倍，顯示自用貨車以運送短程貨物為主。

四、貨物種類

(一)**主要商品運量**—102 年汽車貨運載送之前 10 名商品運量計 5 億 3,473 萬公噸，占總運量 8 億 2,918 萬公噸之 64.5%，其中以貨櫃貨 2 億 3,839 萬公噸居首，占 28.7%。

(二)**商品來源別之主要商品**—102 年汽車貨運載運之進、出口或轉口貨之商品皆以貨櫃貨為主，分別占該商品來源貨運量之 71.7%、85.8%及 98.3%。國產內銷貨則以水泥製品 8,897 萬

公噸(占 15.5%)居冠，砂、石及黏土(占 14.9%)次之。

(三)車種別之主要商品—營業貨車貨運量以貨櫃貨占最大宗，達 2 億 3,806 萬公噸，占 44.1%；自用貨車貨運量則以水泥製品 8,099 萬公噸為主，占 28.0%。

(四)貨櫃運量—102 年運送貨櫃共計 932 萬個(折合 1,561 萬 TEU)，其中實櫃為 725 萬個(折合 1,208 萬 TEU)，占 77.8%，空櫃 206 萬個(折合 353 萬 TEU)，占 22.1%。

五、貨物流向

(一)進口貨流向—進口貨主要由臺中市裝貨起運最多，計 4,464 萬公噸占進口貨總運量之(1 億 3,749 萬公噸) 32.5%；運至桃園縣卸貨者最多，計 2,145 萬公噸，占 15.6%。

(二)出口貨流向—出口貨以臺南市裝貨起運最多，達 2,169 萬公噸，占出口貨總運量(9,465 萬公噸)之 22.9%；運至高雄市卸貨者最多，計 4,849 萬公噸，占 51.2%。

(三)國產內銷貨流向—就國產內銷貨觀之，從桃園縣、高雄市、臺中市及新北市裝貨起運之運量計 2 億 9,234 萬公噸，占國產內銷貨總量(5 億 7,250 萬公噸)的 51.1%；若就卸貨地點而言，運至高雄市、桃園縣、臺中市及新北市卸貨者共計 2 億 8,581 萬公噸，占國產內銷貨總量的 49.9%。由此可見桃園縣、高雄市、臺中市及新北市等 4 縣市，為國內產銷重鎮。

本調查主要目的係蒐集臺灣地區自用與營業貨車運送商品之流向、流量、商品種類及運費等動態資料，以供本部研訂汽車貨運管理措施及整體運輸計畫之用，並做為政府編製產業關聯表之重要參據。本調查按半年辦理，調查對象包含自用貨車 4,393 輛（母體數 92 萬 4,798 輛，抽出率為 4.8‰），營業貨車 4,981 輛（母體數 7 萬 8,462 輛，抽出率為 6.3‰）。另為更真實反應我國物流產業之經營狀況，營業貨車自 102 年開始改以符合公路法第 34 條規定之汽車貨物運輸型態為調查範圍，並以該調查範圍之實動車輛為推估母體。茲將重要統計結果摘陳如次：

一、貨運量及延噸公里—102 年汽車貨運總運量為 8.3 億公噸，貨運量中六成五由營業貨車運送，計 5.4 億公噸，三成五由自用貨車運送，計 2.9 億公噸；總延噸公里數為 490 億噸公里；商品來源以運送國產內銷貨為主，占總貨運量之 69.0%

（一）貨運量—102 年汽車貨運總運量為 8 億 2,918 萬公噸，其中 5 億 3,991 萬公噸由營業貨車運送，占 65.1%；2 億 8,928 萬公噸由自用貨車運送，占 34.9%。

（二）延噸公里—102 年汽車貨運總延噸公里數為 490 億 2,733 萬噸公里，其中營業貨車為 413 億 5,637 萬噸公里，占 84.4%；自用貨車為 76 億 7,096 萬噸公里，占 15.6%。

表1、102年汽車貨運運量及延噸公里按車種別分

車種別	運量		延噸公里	
		結構比		結構比
總計	82,918	100.0	4,902,733	100.0
營業貨車	53,991	65.1	4,135,637	84.4
自用貨車	28,928	34.9	767,096	15.6

說明：本表資料係採電腦四捨五入計算，故總計與細項合計略有差異，以下各表同。

（三）商品來源別—102 年汽車貨運量以國產內銷貨占最大宗，計 5 億 7,250 萬公噸，占 69.0%；進口貨為 1 億 3,749 萬公噸，占 16.6%；出口貨為 9,465 萬公噸，占 11.4%；轉口貨為 2,455 萬公噸，占 3.0%。若就車種別觀察，營業貨車及自用貨車均以國產內銷貨為大宗，其中自用貨車之國產內銷貨運量（2 億 8,354 萬公噸）已高達其總運量之 98.0%，顯示我國自用貨車仍以運送本國貨物為主。

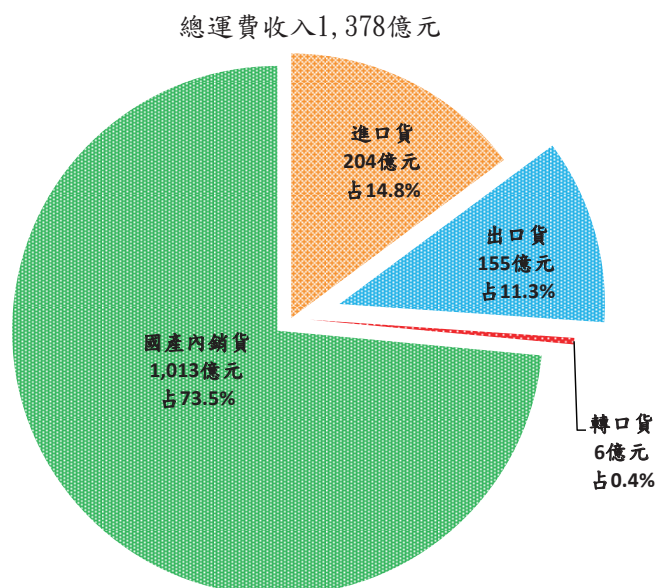
表2、汽車貨運量按商品來源及車種別分

商品來源別	民國102年				單位:萬公噸;%	
	總計	結構比	營業貨車	結構比	自用貨車	結構比
總計	82,918	100.0	53,991	100.0	28,928	100.0
國產內銷貨	57,250	69.0	28,896	53.5	28,354	98.0
進口貨	13,749	16.6	13,258	24.6	491	1.7
出口貨	9,465	11.4	9,382	17.4	83	0.3
轉口貨	2,455	3.0	2,455	4.5	-	-

二、營業貨車運費收入—102年總運費收入為1,378億元；平均每噸公里運費為3.33元

(一)運費收入—102年臺灣地區營業貨車總運費收入為1,378億元(新臺幣，以下同)。就商品來源別觀之，以國產內銷貨運費收入1,013億元最多，占73.5%，進口貨204億元(占14.8%)次之，出口貨為155億元(占11.3%)，轉口貨僅6億元(占0.4%)。

圖1、102年營業貨車運費收入按商品來源別分

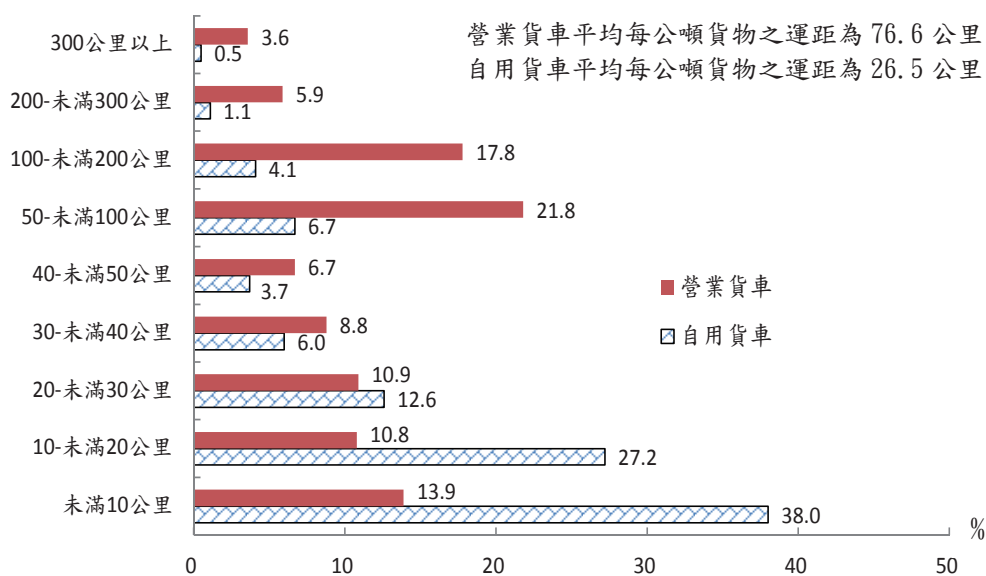


(二)運費率—102年營業貨車平均每公噸運費為255.1元；平均每噸公里運費為3.33元。

三、平均運距—102 年營業貨車平均每公噸貨物運距為 76.6 公里，約為自用貨車 26.5 公里之 3 倍，營業貨車每噸公里運費率以「未滿 30 公里」最高為 15.0 元

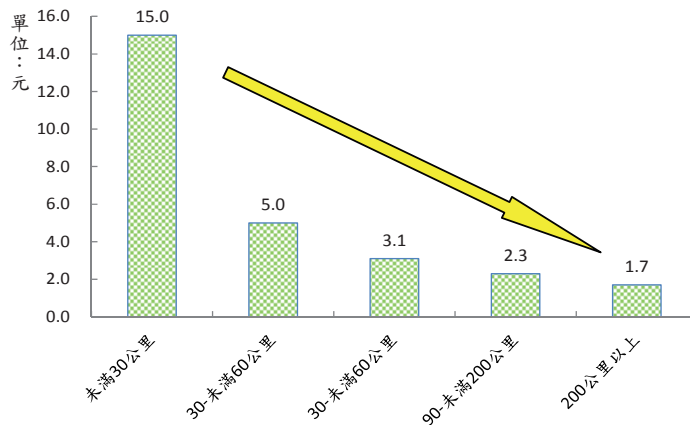
102 年營業貨車平均運送每公噸貨物之運距為 76.6 公里，其中以每趟運距「50-未滿 100 公里」之貨運量占比 21.8%最高，「100-未滿 200 公里」(占 17.8%)次之；自用貨車運送每公噸貨物之平均運距為 26.5 公里，其中以每趟運距「未滿 10 公里」之貨運量占比 38.0%最多，「10-未滿 20 公里」(占 27.2%)次之，顯示自用貨車以運送短程貨物為主，且營業貨車每公噸貨物之平均運距約為自用貨車之 3 倍。

圖2、102年汽車貨運平均運距



另就營業貨車之運費率觀察，營業貨車運費率隨著運距增加而有遞減趨勢，與一般商業營運定價相符。102 年營業貨車每噸公里運費率以「未滿 30 公里」之 15.0 元最高，其次為「30-未滿 60 公里」之 5.0 元，而以「200 公里以上」之運費率 1.7 元最低。

圖 3、102 年營業貨車每噸公里之運費率按運距分



四、貨物種類

(一)主要商品運量—102 年載送之商品以貨櫃貨居冠，高達 2 億 3,839 萬公噸，占總運量之 28.7%

102 年汽車貨運載送之前 10 名商品運量計 5 億 3,473 萬公噸，占總運量 8 億 2,918 萬公噸之 64.5%，其中以貨櫃貨 2 億 3,839 萬公噸(占 28.7%)居首，水泥製品 9,010 萬公噸(占 10.9%)次之，砂、石及黏土 8,931 萬公噸(占 10.8%)居第 3，其餘商品之運量比重則均低於 5%。

表3、汽車貨運運量排名10大商品

		民國102年		單位:萬公噸；%
排名	商品名稱	運量	占總運量比重	
	總計	82,918	100.0	
1	貨櫃貨	23,839	53,473 萬公噸	28.7
2	水泥製品	9,010		10.9
3	砂、石及黏土	8,931		10.8
4	鋼鐵初級製品	3,508		4.2
5	水泥	2,137		2.6
6	其他非金屬礦物製品	1,293		1.6
7	其他專用機械設備	1,277		1.5
8	其他礦產及土石	1,269		1.5
9	空貨櫃	1,181		1.4
10	生鐵及粗鋼	1,028		1.2

說明：1. 本報告之商品名稱係根據行政院主計總處之「行業標準分類」為分類標準。

2. 各商品名稱之內容請參閱本報告書附錄之「商品名稱一覽表」。

(二)商品來源別之主要商品一進、出口或轉口貨皆以貨櫃貨為主，國產內銷貨則以水泥製品最多，其次為砂、石及黏土

若就商品來源別觀之，102 年汽車貨運載運之進、出口或轉口貨之商品皆以貨櫃貨為主，分別占該商品來源貨運量之 71.7%、85.8%及 98.3%，國產內銷貨則以水泥製品最多，占 15.5%。

表4、各商品來源別最大宗之貨物運量及占比

商品來源別	商品名稱	民國102年 單位:萬公噸；%	
		運量	結構比
進口貨	貨櫃貨	9,854	71.7
出口貨	貨櫃貨	8,123	85.8
轉口貨	貨櫃貨	2,412	98.3
國產內銷貨	水泥製品	8,897	15.5

進一步探討國產內銷貨載送之前 10 名商品運量計 3 億 1,827 萬公噸，占總運量 5 億 7,250 萬公噸之 55.6%，其中以水泥製品 8,897 萬公噸居冠，占 15.5%，砂、石及黏土 8,538 萬公噸(占 14.9%)居次，貨櫃貨 3,449 萬公噸(占 6.0%)居第 3，其餘商品之運量比重則均低於 6%。

表5、汽車貨運國產內銷運量排名10大商品

排名	商品名稱	民國102年 單位:萬公噸；%	
		運量	占國產內銷貨 運量比重
	總計	57,250	100.0
1	水泥製品	8,897	15.5
2	砂、石及黏土	8,538	14.9
3	貨櫃貨	3,449	6.0
4	鋼鐵初級製品	3,253	5.7
5	水泥	2,133	3.7
6	其他非金屬礦物製品	1,248	2.2
7	其他專用機械設備	1,200	2.1
8	其他礦產及土石	1,190	2.1
9	生鐵及粗鋼	972	1.7
10	塑膠製品	947	1.7
	10大商品合計	31,827	55.6

說明：同表3。

(三)車種別之主要商品—營業貨車以載送貨櫃貨最多，自用貨車以水泥製品占最大宗

若就車種別觀之，營業貨車載送之前10名商品運量計3億8,728萬公噸，占總運量5億3,991萬公噸之71.7%，其中以貨櫃貨占最大宗，達2億3,806萬公噸(占44.1%)，砂、石及黏土6,403萬公噸(占11.9%)次之；自用貨車載送之前10名商品運量計1億6,796萬公噸，占總運量2億8,928萬公噸之58.1%，其中以水泥製品8,099萬公噸(占28.0%)最多，砂、石及黏土2,528萬公噸(占8.7%)次之。

表6、汽車貨運運量排名10大商品按車種別分

排名	營業貨車			自用貨車		
	商品名稱	運量	百分比	商品名稱	運量	百分比
	總計	53,991	100.0	總計	28,928	100.0
1	貨櫃貨	23,806	44.1	水泥製品	8,099	28.0
2	砂、石及黏土	6,403	11.9	砂、石及黏土	2,528	8.7
3	鋼鐵初級製品	2,196	4.1	鋼鐵初級製品	1,312	4.5
4	空貨櫃	1,181	2.2	水泥	1,056	3.7
5	水泥	1,081	2.0	其他專用機械設備	792	2.7
6	其他礦產及土石	1,001	1.9	水果	675	2.3
7	水泥製品	911	1.7	廢棄物清除、處理	640	2.2
8	石油化工原料	745	1.4	其他非金屬礦物製品	608	2.1
9	其他化學製品	719	1.3	其他金屬製品	546	1.9
10	其他非金屬礦物製品	685	1.3	蔬菜	540	1.9
	10大商品合計	38,728	71.7	10大商品合計	16,796	58.1

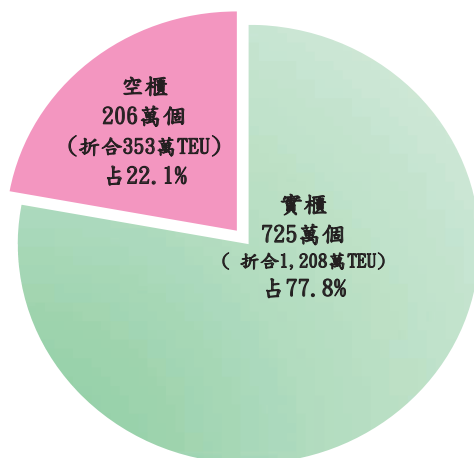
說明：同表3。

(四)貨櫃運量—102年運送貨櫃共計932萬個，其中實櫃為725萬個，占77.8%，空櫃206萬個，占22.1%

102年汽車貨運載送之貨櫃個數計932萬個(折合1,561萬TEU)，其中實櫃為725萬個(折合1,208萬TEU)，占77.8%，空櫃為206萬個(折合353萬TEU)，占22.1%；貨櫃貨主要集中在臨近各主要國際港口之臺中市、基隆市、高雄市起運或卸貨。

圖 4、102 年汽車貨運運送貨櫃個數按空實櫃分

貨櫃個數932萬個(折合1,561萬TEU)



說明：TEU為折合20呎貨櫃當量。

五、貨物流向

(一)進口貨流向—進口貨主要由臺中市裝貨起運及桃園縣卸貨者最多，各占進口貨總運量之 32.5%及 15.6%

102 年汽車貨運之進口貨以由臺中市裝貨起運最多，計 4,464 萬公噸，占進口貨總運量（1 億 3,749 萬公噸）之 32.5%，而高雄市 2,933 萬公噸及桃園縣 1,429 萬公噸居第 2、3，各占 21.3%及 10.4%。進口貨之卸貨縣市以桃園縣 2,145 萬公噸（占 15.6%）最多，臺中市 2,084 萬公噸及彰化縣 1,429 萬公噸居第 2、3，各占 15.2%及 10.4%。

(二)出口貨流向—出口貨以臺南市裝貨起運最多，達 2,169 萬公噸，占出口貨總運量之 22.9%；運至高雄市卸貨者最多，計 4,849 萬公噸，占 51.2%

出口貨以臺南市裝貨起運最多，達 2,169 萬公噸，占出口貨總運量（9,465 萬公噸）之 22.9%，高雄市 1,628 萬公噸（占 17.2%）次之，臺中市 1,238 萬公噸（占 13.1%）居第 3。出口貨以運至高雄市卸貨者最多，計 4,849 萬公噸（占 51.2%），臺中市 1,293 萬公噸（占 13.7%）次之，基隆市 870 萬公噸（占 9.2%）居第 3。

表7、汽車貨運進出口貨運量前5名縣市按裝卸貨分

排名	民國102年				單位：萬公噸			
	進口貨				出口貨			
	裝貨		卸貨		裝貨		卸貨	
	縣市	運量	縣市	運量	縣市	運量	縣市	運量
總計		13,749		13,749		9,465		9,465
1	臺中市	4,464	桃園縣	2,145	臺南市	2,169	高雄市	4,849
2	高雄市	2,933	臺中市	2,084	高雄市	1,628	臺中市	1,293
3	桃園縣	1,429	彰化縣	1,429	臺中市	1,238	基隆市	870
4	基隆市	1,232	花蓮縣	1,221	桃園縣	923	花蓮縣	732
5	花蓮縣	1,221	嘉義縣	1,113	花蓮縣	732	桃園縣	433

(三)轉口貨流向—轉口貨主要以高雄市港邊裝貨及卸貨作業為主，各占轉口貨總量之 95.5%及 96.1%

表8、汽車貨運轉口貨運量按裝卸貨分

民國102年					單位：萬公噸；%	
排名	裝貨			卸貨		
	縣市	運量	結構比	縣市	運量	結構比
總計		2,455	100.0		2,455	100.0
1	高雄市	2,345	95.5	高雄市	2,359	96.1
2	臺中市	71	2.9	基隆市	60	2.4
3	基隆市	39	1.6	臺中市	36	1.5

(四)國產內銷貨流向—桃園縣、高雄市、臺中市及新北市為國內產銷重鎮，此4縣市之裝貨起運貨物運量，占國產內銷貨總量之 51.1%，卸貨貨物運量占國產內銷貨總量之 49.9%

就國產內銷貨流向觀之，102 年從桃園縣、高雄市、臺中市及新北市裝貨起運之運量計 2 億 9,234 萬公噸，占國產內銷貨總量（5 億 7,250 萬公噸）的 51.1%；若就卸貨地點而言，運至高雄市、桃園縣、臺中市及新北市卸貨者共計 2 億 8,581 萬公噸，占國產內銷貨總量的 49.9%。由此可見桃園縣、高雄市、臺中市及新北市等 4 縣市，為國內產銷重鎮。

若就車種別而言，營業貨車從桃園縣、高雄市、新北市及臺中市裝貨起運及卸貨者各占總運量 5 億 3,991 萬公噸之 25.8% 及 25.7%；自用貨車從臺中市、高雄市、新北市及桃園縣裝貨起運及卸貨者各占總運量 2 億 8,928 萬公噸之 52.9% 及 50.8%，由此可見自用貨車主要以運送國產內銷貨為主，

表9、汽車貨運國產內銷貨運量前5名縣市按裝卸貨分

民國102年												單位:萬公噸
排名	總計				營業貨車				自用貨車			
	裝貨		卸貨		裝貨		卸貨		裝貨		卸貨	
	縣市	運量	縣市	運量	縣市	運量	縣市	運量	縣市	運量	縣市	運量
總計	57,250		57,250		28,896		28,896		28,354		28,354	
1	桃園縣	8,062	高雄市	8,229	桃園縣	4,912	高雄市	3,996	臺中市	4,478	高雄市	4,233
2	高雄市	7,673	桃園縣	6,942	高雄市	3,388	桃園縣	3,925	高雄市	4,285	臺中市	4,208
3	臺中市	7,133	臺中市	6,934	新北市	2,965	新北市	3,234	新北市	3,401	新北市	3,243
4	新北市	6,366	新北市	6,476	臺中市	2,655	臺中市	2,727	桃園縣	3,149	桃園縣	3,017
5	臺南市	4,600	臺南市	4,383	臺南市	2,463	彰化縣	2,087	臺南市	2,138	臺南市	2,310

六、結論

- (一)貨運量—102 年汽車貨運總運量為 8 億 2,918 萬公噸，其中 5 億 3,991 萬公噸由營業貨車運送，占 65.1%，2 億 8,928 萬公噸由自用貨車運送，占 34.9%。
- (二)延噸公里—102 年汽車貨運總延噸公里數為 490 億 2,733 萬噸公里，其中營業貨車為 413 億 5,637 萬噸公里；自用貨車為 76 億 7,096 萬噸公里。
- (三)商品來源別—102 年汽車貨運量以國產內銷貨占最大宗，計 5 億 7,250 萬公噸，占 69.0%；進口貨占 16.6%；出口貨占 11.4%；轉口貨占 3.0%。
- (四)運費收入及運費率—102 年臺灣地區營業貨車總運費收入為 1,378 億元。就商品來源別觀之，以國產內銷貨運費收入 1,013 億元最多，占 73.5%，進口貨居次，占 14.8%，出口貨及轉口貨，分別占 11.3% 及 0.4%。運費率部分，102 年營業貨車平均每公噸運費為 255.1 元，平均每噸公里運費為 3.33 元。
- (五)平均運距—102 年營業貨車平均運送每公噸貨物之運距為 76.6 公里，自用貨車運送每公噸貨物之平均運距為 26.5 公里，顯示自用貨車以運送短程貨物為主，營業貨車每公噸貨物之平均運距約為自用貨車之 3 倍。
- (六)主要商品運量—102 年汽車貨運載送之商品以貨櫃貨居冠，高達 2 億 3,839 萬公噸，占總運量之 28.7%，水泥製品及砂、石及黏土分居第 2、3 名，各占 10.9%及 10.8%。
- (七)商品來源別之主要商品—102 年汽車貨運載運之進、出口或轉口貨之商品皆以貨櫃貨為主，分別占該商品來源貨運量之 71.7%、85.8%及 98.3%；國產內銷貨則以水泥製品 8,897 萬公噸居冠，占 15.5%，砂、石及黏土居次，占 14.9%。

(八)車種別之主要商品—102 年營業貨車貨運量以貨櫃貨占最大宗，達 2 億 3,806 萬公噸，占 44.1%，其次為砂、石及黏土，占 11.9%；自用貨車貨運量則以水泥製品 8,099 萬公噸居冠，占 28.0%，其次為砂、石及黏土計 2,528 萬公噸，占 8.7%。

(九)貨櫃運量—102 年汽車貨運載送之貨櫃個數計 932 萬個（折合 1,561 萬 TEU），其中實櫃為 725 萬個（折合 1,208 萬 TEU），占 77.8%，空櫃為 206 萬個（折合 353 萬 TEU），占 22.1%。

(十)進口貨流向—102 年汽車貨運載送之進口貨以由臺中市裝貨起運最多，計 4,464 萬公噸，占進口貨總運量（1 億 3,749 萬公噸）之 32.5%；高雄市及桃園縣分居第 2、3 名，各占 21.3%及 10.4%。卸貨縣市則以桃園縣 2,145 萬公噸（占 15.6%）最多，其次為臺中市及彰化縣，分別占 15.2%及 10.4%。

(十一)出口貨流向—102 年汽車貨運載送之出口貨以臺南市裝貨起運最多，達 2,169 萬公噸，占出口貨總運量（9,465 萬公噸）之 22.9%，高雄市（占 17.2%）次之。出口貨以運至高雄市卸貨者最多，計 4,849 萬公噸（占 51.2%），臺中市（占 13.7%）次之。

(十二)國產內銷貨流向—102 年汽車貨運之國產內銷貨主要從桃園縣、高雄市、臺中市及新北市裝貨起運之運量計 2 億 9,234 萬公噸，占國產內銷貨總量（5 億 7,250 萬公噸）的 51.1%；就卸貨地點觀之，亦以運至高雄市、桃園縣、臺中市及新北市卸貨者共計 2 億 8,581 萬公噸，占國產內銷貨總量的 49.9%。由此可見桃園縣、高雄市、臺中市及新北市等 4 縣市，為國內產銷重鎮。

參、調查結果統計表

1. 因採四捨五入計算，各細項加總，或有不等於「總計」之情形。
2. 統計表中所列之數值為加權推估後之數據。
3. 營業貨車自 102 年開始改以符合公路法第 34 條規定之汽車貨物運輸型態為調查範圍，並以該調查範圍之實動車輛為推估母體。

表1 汽車貨運貨物流動運量按縣市分

		中華民國102年				單位:公噸	
起 點 Origin	訖 點 Destination	總 計 Total	新 北 市 New Taipei City	臺 北 市 Taipei City	臺 中 市 Taichung City		
總 計	Total	829,184,638	77,683,073	26,654,379	103,471,012		
新 北 市	New Taipei City	78,936,609	37,602,414	11,613,919	1,894,967		
臺 北 市	Taipei City	17,359,425	5,309,693	7,452,028	429,293		
臺 中 市	Taichung City	129,069,840	2,838,603	854,500	69,230,543		
臺 南 市	Tainan City	69,705,302	1,032,366	236,906	1,992,255		
高 雄 市	Kaohsiung City	145,776,975	2,008,909	669,948	4,996,179		
宜 蘭 縣	Yilan County	21,438,306	4,809,900	1,148,137	13,825		
桃 園 縣	Taoyuan County	104,134,723	13,721,199	2,294,083	4,565,420		
新 竹 縣	Hsinchu County	19,944,292	460,503	482,043	628,005		
苗 栗 縣	Miaoli County	21,516,552	1,824,139	76,851	1,911,992		
彰 化 縣	Changhua County	37,631,684	914,957	192,703	8,744,959		
南 投 縣	Nantou County	21,733,661	339,432	99,872	2,073,436		
雲 林 縣	Yunlin County	34,192,016	832,594	127,105	3,033,033		
嘉 義 縣	Chiayi County	23,528,394	460,454	191,807	1,437,446		
屏 東 縣	Pingtung County	32,127,994	182,444	35,324	343,111		
臺 東 縣	Taitung County	3,758,264	22,763	98	87,335		
花 蓮 縣	Hualien County	35,472,488	534,334	8,343	4,519		
澎 湖 縣	Penghu County	1,447,340	12	—	132		
基 隆 市	Keelung City	18,736,026	4,497,276	849,088	1,171,753		
新 竹 市	Hsinchu City	9,036,847	257,617	96,278	312,552		
嘉 義 市	Chiayi City	3,637,900	33,463	225,346	600,258		

Table 1 Freight Traffic by County / City

2013					Unit:M.T.
臺南市 Tainan City	高雄市 Kaohsiung City	宜蘭縣 Yilan County	桃園縣 Taoyuan County	新竹縣 Hsinchu County	苗栗縣 Miaoli County
53,877,997	163,263,958	19,030,803	95,205,975	29,607,305	31,724,116
640,903	1,278,034	2,203,468	13,132,044	2,233,465	708,873
130,552	169,464	493,032	1,947,426	250,081	162,137
2,369,286	5,442,119	274,376	3,936,600	2,592,595	7,309,804
24,034,552	33,217,115	70,042	759,617	390,878	399,966
13,730,207	91,810,887	23,031	4,724,665	1,713,926	1,815,187
12,143	236,406	10,552,942	3,504,630	360,613	87,241
815,221	3,835,791	1,891,080	50,435,492	9,626,675	5,395,654
503,892	612,790	206,343	5,192,370	6,605,483	2,221,489
443,795	502,502	94,777	2,688,024	891,288	11,192,016
906,713	1,291,521	197,599	1,393,869	200,917	359,874
769,221	292,910	17,388	657,182	146,922	50,083
1,081,939	6,128,099	259,133	1,142,057	267,678	255,048
1,645,267	7,579,052	56,664	529,883	209,839	198,593
6,269,833	9,276,246	67,268	127,087	30,872	92,792
6,810	102,276	17,157	67	3	41
19,559	279,066	1,880,046	86,120	2,822	118
—	14	2	—	—	—
325,544	720,974	713,535	4,521,403	1,655,440	863,041
45,744	136,612	12,481	391,240	2,349,086	364,881
126,816	352,082	440	36,200	78,722	247,279

表1 汽車貨運貨物流動運量按縣市分(續)

		中華民國102年				單位:公噸
起 點 Origin	訖 點 Destination	彰 化 縣 Changhua County	南 投 縣 Nantou County	雲 林 縣 Yunlin County	嘉 義 縣 Chiayi County	
總 計	Total	52,271,256	18,178,037	37,908,469	28,704,730	
新 北 市	New Taipei City	1,114,626	186,343	314,975	674,613	
臺 北 市	Taipei City	206,710	90,692	77,896	25,240	
臺 中 市	Taichung City	20,210,634	3,049,996	4,559,187	3,536,770	
臺 南 市	Tainan City	1,525,641	273,143	1,084,974	2,135,821	
高 雄 市	Kaohsiung City	985,905	901,012	5,797,532	9,528,871	
宜 蘭 縣	Yilan County	17,816	3,194	2,439	2,028	
桃 園 縣	Taoyuan County	2,086,740	537,576	1,372,598	695,245	
新 竹 縣	Hsinchu County	907,062	109,469	147,081	69,499	
苗 栗 縣	Miaoli County	324,441	71,360	158,175	327,469	
彰 化 縣	Changhua County	19,508,164	1,619,040	911,691	796,946	
南 投 縣	Nantou County	2,141,798	10,082,974	4,275,536	656,357	
雲 林 縣	Yunlin County	2,153,869	1,037,546	16,570,128	996,722	
嘉 義 縣	Chiayi County	349,017	143,557	1,923,771	7,162,259	
屏 東 縣	Pingtung County	423,936	19,513	270,900	1,232,190	
臺 東 縣	Taitung County	26,089	43	58,813	2,447	
花 蓮 縣	Hualien County	9,417	350	155	1,424	
澎 湖 縣	Penghu County	—	2	—	—	
基 隆 市	Keelung City	125,707	1,997	749	55,776	
新 竹 市	Hsinchu City	89,800	12	68,641	8,776	
嘉 義 市	Chiayi City	63,883	50,219	313,228	796,276	

Table 1 Freight Traffic by County / City(Cont.)

2013						Unit:M.T.
屏東縣 Pingtung County	臺東縣 Taitung County	花蓮縣 Hualien County	澎湖縣 Penghu County	基隆市 Keelung City	新竹市 Hsinchu City	嘉義市 Chiayi City
22,135,590	4,076,930	33,688,959	1,455,451	17,491,255	9,277,843	3,477,501
72,031	27,750	126,506	3,471	4,738,400	263,232	106,578
9,091	141,931	35,208	1,071	154,239	217,205	56,438
399,649	257,410	18,296	443	1,174,321	842,594	172,116
1,127,506	87,561	3,435	197	615,128	234,781	483,415
5,752,794	275,692	354,473	1,008	372,666	65,029	249,055
32,714	6,169	314,358	14	327,678	4,282	1,778
242,977	2,164	102,234	793	5,498,589	958,818	56,374
7,589	907	63,882	376	720,754	1,000,598	4,157
42,448	184	1,733	43	275,633	636,589	53,094
217,287	17,788	9,841	428	127,291	147,118	72,977
60,141	462	1,260	10	14,779	640	53,259
102,606	31,239	1,697	71	24,929	33,667	112,855
155,493	95,244	38	105	109,111	16,584	1,264,210
13,352,641	204,014	50,251	239	971	20,361	128,001
502,441	2,796,511	104,949	—	30,378	40	5
27,183	128,005	32,487,984	—	1,436	1,605	4
—	—	—	1,447,178	—	—	—
12,327	1,966	5,674	5	3,197,217	16,186	369
166	1,926	9	—	79,062	4,818,279	3,684
18,508	7	7,129	—	28,674	235	659,133

表1-A 自用貨車貨物流動運量按縣市分

		中華民國102年				單位:公噸	
起 點 Origin	訖 點 Destination	總 計 Total	新 北 市 New Taipei City	臺 北 市 Taipei City	臺 中 市 Taichung City		
總 計	Total	289,277,763	32,983,138	13,577,455	43,799,672		
新 北 市	New Taipei City	34,570,145	22,188,510	6,729,448	146,768		
臺 北 市	Taipei City	10,016,354	3,712,060	5,743,826	73,516		
臺 中 市	Taichung City	46,447,557	524,458	50,184	37,912,576		
臺 南 市	Tainan City	21,597,595	53,989	19,670	122,759		
高 雄 市	Kaohsiung City	43,331,544	79,730	21,543	388,517		
宜 蘭 縣	Yilan County	6,005,454	242,750	8,088	—		
桃 園 縣	Taoyuan County	32,072,060	4,499,903	577,023	233,529		
新 竹 縣	Hsinchu County	4,671,719	84,445	61,529	117,359		
苗 栗 縣	Miaoli County	9,734,885	273,228	15,646	548,812		
彰 化 縣	Changhua County	14,988,444	231,264	50,510	2,431,120		
南 投 縣	Nantou County	8,281,318	32,414	46,993	904,240		
雲 林 縣	Yunlin County	15,123,908	114,591	7,321	419,253		
嘉 義 縣	Chiayi County	10,117,143	112,361	—	346,516		
屏 東 縣	Pingtung County	11,699,270	5,233	—	19,181		
臺 東 縣	Taitung County	3,292,327	9,346	—	—		
花 蓮 縣	Hualien County	5,238,457	—	—	—		
澎 湖 縣	Penghu County	1,387,210	—	—	—		
基 隆 市	Keelung City	2,526,628	737,946	184,526	—		
新 竹 市	Hsinchu City	6,217,590	57,124	61,149	108,719		
嘉 義 市	Chiayi City	1,958,153	23,785	—	26,808		

Table 1-A Freight Traffic for Private Use by County / City

2013					Unit:M.T.
臺南市 Tainan City	高雄市 Kaohsiung City	宜蘭縣 Yilan County	桃園縣 Taoyuan County	新竹縣 Hsinchu County	苗栗縣 Miaoli County
23, 446, 023	42, 775, 626	5, 404, 722	30, 695, 551	7, 935, 594	9, 607, 066
48, 000	104, 278	174, 928	3, 469, 646	446, 603	239, 374
28, 126	14, 369	51, 412	209, 411	8, 856	12, 770
294, 725	379, 007	56, 871	349, 663	797, 386	971, 009
17, 501, 787	2, 025, 358	—	44, 994	59, 970	8, 773
3, 333, 923	35, 846, 264	7, 292	117, 450	28, 030	22, 779
—	13, 872	4, 823, 072	493, 878	100, 068	4, 510
35, 638	192, 878	170, 920	24, 041, 460	1, 348, 186	356, 221
57, 495	6, 031	—	558, 962	2, 849, 018	144, 728
50, 717	26, 835	11, 264	436, 455	383, 205	7, 212, 329
186, 136	483, 863	437	263, 792	43, 557	242, 616
34, 186	97, 542	5, 303	86, 727	11, 905	3, 681
219, 447	174, 902	—	167, 148	59, 409	86, 134
453, 411	298, 425	10, 825	44, 628	29, 907	14, 963
1, 059, 454	2, 817, 604	—	40, 045	13, 084	27, 119
—	1, 269	—	—	—	—
14, 523	220, 352	51, 814	1, 992	—	—
—	—	—	—	—	—
—	—	30, 947	186, 358	34, 978	476
28, 049	—	9, 638	157, 403	1, 714, 409	259, 584
100, 405	72, 776	—	25, 539	7, 025	—

表1-A 自用貨車貨物流動運量按縣市分(續)

		中華民國102年				單位:公噸
起 點 Origin	訖 點 Destination	彰 化 縣 Changhua County	南 投 縣 Nantou County	雲 林 縣 Yunlin County	嘉 義 縣 Chiayi County	
總 計	Total	15,480,988	6,802,353	17,067,980	9,001,182	
新 北 市	New Taipei City	195,182	56,105	136,513	1,848	
臺 北 市	Taipei City	9,675	—	5,197	—	
臺 中 市	Taichung City	3,421,722	834,860	367,694	140,141	
臺 南 市	Tainan City	320,433	30,238	240,763	703,022	
高 雄 市	Kaohsiung City	270,733	176,072	232,455	184,973	
宜 蘭 縣	Yilan County	—	—	—	—	
桃 園 縣	Taoyuan County	120,785	20,555	142,986	20,128	
新 竹 縣	Hsinchu County	8,939	18,319	10,508	6,601	
苗 栗 縣	Miaoli County	144,223	19,507	3,665	14,937	
彰 化 縣	Changhua County	9,788,306	529,573	432,349	164,928	
南 投 縣	Nantou County	183,442	4,867,950	1,639,225	264,027	
雲 林 縣	Yunlin County	746,645	138,423	12,445,040	375,789	
嘉 義 縣	Chiayi County	53,765	56,767	1,042,883	6,294,946	
屏 東 縣	Pingtung County	113,878	6,087	124,411	64,188	
臺 東 縣	Taitung County	—	—	—	—	
花 蓮 縣	Hualien County	5,876	—	—	—	
澎 湖 縣	Penghu County	—	—	—	—	
基 隆 市	Keelung City	5,275	—	—	7,034	
新 竹 市	Hsinchu City	61,834	—	26,221	—	
嘉 義 市	Chiayi City	30,276	47,898	218,069	758,619	

Table 1-A Freight Traffic for Private Use by County / City(Cont.)

2013						Unit:M.T.
屏東縣 Pingtung County	臺東縣 Taitung County	花蓮縣 Hualien County	澎湖縣 Penghu County	基隆市 Keelung City	新竹市 Hsinchu City	嘉義市 Chiayi City
10,736,315	2,959,087	5,535,139	1,387,210	2,337,461	5,385,720	2,359,481
5,144	9,346	18,923	—	555,514	44,015	—
—	—	—	—	136,135	11,003	—
129,694	22,582	—	—	35,261	125,262	34,462
220,187	—	—	—	—	13,542	232,111
2,337,579	22,004	229,832	—	8,246	—	24,124
—	—	274,126	—	40,905	4,185	—
8,325	—	39,008	—	152,994	84,206	27,313
—	—	38,748	—	4,255	704,780	—
—	—	—	—	12,789	581,275	—
54,163	4,630	—	—	43,002	27,751	10,447
56,587	—	—	—	—	—	47,096
49,113	—	—	—	7,002	31,179	82,513
105,130	—	—	—	—	13,375	1,239,241
7,351,254	—	—	—	—	19,458	38,273
403,216	2,774,547	103,950	—	—	—	—
—	125,977	4,817,922	—	—	—	—
—	—	—	1,387,210	—	—	—
—	—	5,500	—	1,333,589	—	—
—	—	—	—	7,770	3,725,690	—
15,923	—	7,129	—	—	—	623,900

表1-B 營業貨車貨物流動運量按縣市分

		中華民國102年				單位:公噸	
起 點 Origin	訖 點 Destination	總 計 Total	新 北 市 New Taipei City	臺 北 市 Taipei City	臺 中 市 Taichung City		
總 計	Total	539,906,875	44,699,935	13,076,924	59,671,341		
新 北 市	New Taipei City	44,366,464	15,413,904	4,884,470	1,748,199		
臺 北 市	Taipei City	7,343,072	1,597,633	1,708,202	355,777		
臺 中 市	Taichung City	82,622,284	2,314,145	804,317	31,317,966		
臺 南 市	Tainan City	48,107,706	978,377	217,237	1,869,496		
高 雄 市	Kaohsiung City	102,445,431	1,929,179	648,406	4,607,662		
宜 蘭 縣	Yilan County	15,432,852	4,567,149	1,140,050	13,825		
桃 園 縣	Taoyuan County	72,062,663	9,221,296	1,717,060	4,331,891		
新 竹 縣	Hsinchu County	15,272,573	376,058	420,514	510,647		
苗 栗 縣	Miaoli County	11,781,667	1,550,911	61,205	1,363,180		
彰 化 縣	Changhua County	22,643,239	683,693	142,192	6,313,839		
南 投 縣	Nantou County	13,452,342	307,017	52,879	1,169,196		
雲 林 縣	Yunlin County	19,068,107	718,003	119,784	2,613,780		
嘉 義 縣	Chiayi County	13,411,251	348,093	191,807	1,090,930		
屏 東 縣	Pingtung County	20,428,724	177,211	35,324	323,931		
臺 東 縣	Taitung County	465,937	13,417	98	87,335		
花 蓮 縣	Hualien County	30,234,031	534,334	8,343	4,519		
澎 湖 縣	Penghu County	60,130	12	—	132		
基 隆 市	Keelung City	16,209,398	3,759,330	664,563	1,171,753		
新 竹 市	Hsinchu City	2,819,257	200,494	35,128	203,833		
嘉 義 市	Chiayi City	1,679,747	9,678	225,346	573,450		

Table 1-B Freight Traffic for Business Use by County / City

2013						Unit:M.T.
臺南市 Tainan City	高雄市 Kaohsiung City	宜蘭縣 Yilan County	桃園縣 Taoyuan County	新竹縣 Hsinchu County	苗栗縣 Miaoli County	
30,431,975	120,488,332	13,626,081	64,510,424	21,671,711	22,117,050	
592,903	1,173,756	2,028,540	9,662,398	1,786,862	469,499	
102,427	155,095	441,620	1,738,015	241,225	149,367	
2,074,561	5,063,111	217,505	3,586,936	1,795,209	6,338,794	
6,532,765	31,191,757	70,042	714,622	330,908	391,192	
10,396,284	55,964,623	15,738	4,607,215	1,685,897	1,792,408	
12,143	222,534	5,729,870	3,010,752	260,545	82,731	
779,583	3,642,912	1,720,160	26,394,032	8,278,488	5,039,434	
446,397	606,759	206,343	4,633,408	3,756,465	2,076,761	
393,079	475,667	83,513	2,251,570	508,084	3,979,687	
720,577	807,657	197,162	1,130,077	157,360	117,258	
735,035	195,368	12,085	570,456	135,017	46,403	
862,492	5,953,197	259,133	974,909	208,269	168,914	
1,191,856	7,280,627	45,840	485,255	179,932	183,629	
5,210,379	6,458,642	67,268	87,042	17,789	65,673	
6,810	101,007	17,157	67	3	41	
5,036	58,714	1,828,232	84,127	2,822	118	
—	14	2	—	—	—	
325,544	720,974	682,588	4,335,045	1,620,462	862,565	
17,695	136,612	2,843	233,837	634,678	105,297	
26,411	279,306	440	10,661	71,697	247,279	

表1-B 營業貨車貨物流動運量按縣市分(續)

		中華民國102年				單位:公噸	
起 點 Origin	訖 點 Destination	彰 化 縣 Changhua County	南 投 縣 Nantou County	雲 林 縣 Yunlin County	嘉 義 縣 Chiayi County		
總 計	Total	36,790,268	11,375,684	20,840,488	19,703,548		
新 北 市	New Taipei City	919,444	130,238	178,462	672,765		
臺 北 市	Taipei City	197,035	90,692	72,698	25,240		
臺 中 市	Taichung City	16,788,913	2,215,136	4,191,493	3,396,630		
臺 南 市	Tainan City	1,205,209	242,905	844,212	1,432,800		
高 雄 市	Kaohsiung City	715,172	724,939	5,565,077	9,343,899		
宜 蘭 縣	Yilan County	17,816	3,194	2,439	2,028		
桃 園 縣	Taoyuan County	1,965,955	517,021	1,229,612	675,117		
新 竹 縣	Hsinchu County	898,123	91,150	136,573	62,898		
苗 栗 縣	Miaoli County	180,218	51,853	154,510	312,532		
彰 化 縣	Changhua County	9,719,859	1,089,468	479,341	632,018		
南 投 縣	Nantou County	1,958,356	5,215,024	2,636,310	392,330		
雲 林 縣	Yunlin County	1,407,224	899,124	4,125,088	620,933		
嘉 義 縣	Chiayi County	295,252	86,790	880,888	867,313		
屏 東 縣	Pingtung County	310,058	13,425	146,489	1,168,002		
臺 東 縣	Taitung County	26,089	43	58,813	2,447		
花 蓮 縣	Hualien County	3,541	350	155	1,424		
澎 湖 縣	Penghu County	—	2	—	—		
基 隆 市	Keelung City	120,431	1,997	749	48,743		
新 竹 市	Hsinchu City	27,966	12	42,420	8,776		
嘉 義 市	Chiayi City	33,607	2,322	95,159	37,656		

Table 1-B Freight Traffic for Business Use by County / City(Cont.)

2013						Unit:M.T.
屏東縣 Pingtung County	臺東縣 Taitung County	花蓮縣 Hualien County	澎湖縣 Penghu County	基隆市 Keelung City	新竹市 Hsinchu City	嘉義市 Chiayi City
11,399,275	1,117,843	28,153,820	68,242	15,153,794	3,892,122	1,118,020
66,886	18,404	107,584	3,471	4,182,885	219,216	106,578
9,091	141,931	35,208	1,071	18,104	206,202	56,438
269,955	234,827	18,296	443	1,139,060	717,332	137,653
907,319	87,561	3,435	197	615,128	221,239	251,304
3,415,214	253,688	124,640	1,008	364,420	65,029	224,931
32,714	6,169	40,232	14	286,773	97	1,778
234,651	2,164	63,226	793	5,345,595	874,612	29,061
7,589	907	25,134	376	716,499	295,818	4,157
42,448	184	1,733	43	262,844	55,314	53,094
163,125	13,157	9,841	428	84,289	119,368	62,530
3,554	462	1,260	10	14,779	640	6,163
53,492	31,239	1,697	71	17,927	2,488	30,342
50,362	95,244	38	105	109,111	3,209	24,969
6,001,387	204,014	50,251	239	971	903	89,727
99,225	21,964	999	—	30,378	40	5
27,183	2,028	27,670,062	—	1,436	1,605	4
—	—	—	59,969	—	—	—
12,327	1,966	173	5	1,863,628	16,186	369
166	1,926	9	—	71,292	1,092,589	3,684
2,585	7	—	—	28,674	235	35,232

表2 營業貨車貨物流動運費按縣市分

中華民國102年

單位:新臺幣千元

起點 Origin	訖點 Destination	總計 Total	新 北 市 New Taipei City	臺 北 市 Taipei City	臺 中 市 Taichung City
總 計	Total	137,779,317	20,583,498	9,550,970	13,534,965
新 北 市	New Taipei City	20,188,745	8,849,941	2,315,120	891,563
臺 北 市	Taipei City	8,187,299	1,690,513	4,419,084	205,480
臺 中 市	Taichung City	16,315,395	965,196	266,831	5,032,065
臺 南 市	Tainan City	11,958,244	746,870	181,787	981,961
高 雄 市	Kaohsiung City	18,012,034	1,118,474	300,694	1,560,749
宜 蘭 縣	Yilan County	3,860,621	1,136,679	288,956	21,130
桃 園 縣	Taoyuan County	22,217,461	2,724,071	715,357	1,268,975
新 竹 縣	Hsinchu County	3,984,290	216,404	175,473	239,282
苗 栗 縣	Miaoli County	2,673,652	376,046	49,430	308,696
彰 化 縣	Changhua County	5,291,960	565,353	252,349	1,061,633
南 投 縣	Nantou County	3,045,217	190,177	75,409	299,202
雲 林 縣	Yunlin County	6,231,301	500,739	88,572	649,189
嘉 義 縣	Chiayi County	4,652,225	326,407	180,724	295,009
屏 東 縣	Pingtung County	3,005,585	167,106	45,115	155,188
臺 東 縣	Taitung County	273,164	9,369	277	67,653
花 蓮 縣	Hualien County	2,682,015	269,293	7,773	6,203
澎 湖 縣	Penghu County	21,265	42	—	148
基 隆 市	Keelung City	4,042,591	649,467	77,747	328,650
新 竹 市	Hsinchu City	676,567	64,538	21,357	47,231
嘉 義 市	Chiayi City	459,687	16,813	88,914	114,958

Table 2 Freightage Receipts of Truckers by County / City

2013					Unit:NT\$ 1,000
臺南市 Tainan City	高雄市 Kaohsiung City	宜蘭縣 Yilan County	桃園縣 Taoyuan County	新竹縣 Hsinchu County	苗栗縣 Miaoli County
7,981,617	20,583,860	3,596,456	18,431,896	6,995,942	5,501,212
557,285	1,114,947	751,979	2,573,361	532,955	278,954
105,461	292,679	124,531	627,174	98,682	86,074
850,752	1,508,022	108,654	1,224,286	472,938	1,028,953
1,738,723	5,429,919	54,340	527,145	196,553	177,810
1,938,832	4,462,017	31,172	1,610,609	667,839	633,184
18,137	171,918	1,046,701	890,533	105,466	29,920
447,799	1,464,241	487,271	6,447,381	3,386,036	1,932,628
183,812	286,403	95,900	957,041	675,557	387,469
142,559	214,868	30,144	729,775	74,489	381,374
306,524	410,100	75,886	800,762	78,349	64,052
225,411	88,103	20,660	281,155	89,520	39,082
286,083	1,948,350	121,712	454,765	107,981	68,922
306,379	2,101,210	29,128	254,311	106,114	97,621
711,324	663,586	55,134	58,893	21,717	41,299
5,412	37,416	11,545	247	14	141
7,421	32,295	408,979	38,293	3,733	483
—	33	10	—	—	—
112,726	218,335	140,917	865,762	275,664	160,471
20,252	73,284	1,241	81,332	80,478	50,559
16,726	66,133	552	9,071	21,856	42,216

表2 營業貨車貨物流動運費按縣市分(續)

		中華民國102年		單位:新臺幣千元	
起 點 Origin	訖 點 Destination	彰 化 縣 Changhua County	南 投 縣 Nantou County	雲 林 縣 Yunlin County	嘉 義 縣 Chiayi County
總 計	Total	6,886,778	2,735,250	5,527,579	5,357,275
新 北 市	New Taipei City	477,697	163,241	158,424	422,845
臺 北 市	Taipei City	133,183	73,810	75,288	36,539
臺 中 市	Taichung City	1,985,617	503,343	715,292	804,440
臺 南 市	Tainan City	493,063	91,375	255,685	253,053
高 雄 市	Kaohsiung City	305,873	219,451	1,867,166	2,373,718
宜 蘭 縣	Yilan County	17,417	7,511	6,412	6,394
桃 園 縣	Taoyuan County	853,835	251,801	522,676	288,437
新 竹 縣	Hsinchu County	440,280	36,769	51,200	33,522
苗 栗 縣	Miaoli County	81,129	20,454	41,681	85,910
彰 化 縣	Changhua County	945,646	190,517	119,300	179,288
南 投 縣	Nantou County	545,938	804,481	236,384	122,230
雲 林 縣	Yunlin County	349,473	299,100	1,055,650	198,567
嘉 義 縣	Chiayi County	92,660	60,103	291,169	311,851
屏 東 縣	Pingtung County	104,798	8,264	43,319	211,143
臺 東 縣	Taitung County	16,211	141	34,900	2,429
花 蓮 縣	Hualien County	4,507	1,224	651	1,058
澎 湖 縣	Penghu County	—	10	—	—
基 隆 市	Keelung City	12,556	1,931	1,306	11,013
新 竹 市	Hsinchu City	15,299	60	24,006	3,802
嘉 義 市	Chiayi City	11,596	1,664	27,071	11,036

Table 2 Freightage Receipts of Truckers by County / City(Cont.)

2013						Unit:NT\$ 1,000
屏東縣 Pingtung County	臺東縣 Taitung County	花蓮縣 Hualien County	澎湖縣 Penghu County	基隆市 Keelung City	新竹市 Hsinchu City	嘉義市 Chiayi City
2,160,881	502,592	2,328,276	41,671	4,050,243	968,601	459,756
135,458	25,435	140,514	8,953	622,938	85,400	81,737
29,658	41,768	43,446	3,226	26,306	39,816	34,581
164,370	108,534	26,893	962	329,474	144,690	74,083
296,901	24,197	12,904	532	257,590	170,008	67,828
484,950	117,859	51,785	1,736	184,173	38,485	43,268
25,204	3,850	25,279	57	56,488	246	2,321
152,571	7,137	62,604	2,389	968,789	216,586	16,877
15,939	3,663	21,780	708	90,921	53,374	18,793
18,362	535	4,746	102	83,427	22,301	7,623
88,813	11,321	22,780	803	60,070	32,886	25,532
7,491	1,758	4,050	46	9,011	1,281	3,829
36,608	23,135	6,014	180	18,932	4,569	12,759
53,036	31,834	182	198	86,122	4,175	23,989
595,830	62,325	24,933	729	2,758	2,852	29,272
34,962	31,610	1,408	—	19,319	96	15
13,780	3,483	1,878,363	—	2,732	1,727	19
—	—	—	21,021	—	—	—
4,453	2,423	537	28	1,168,821	9,370	412
469	1,708	61	—	44,549	139,901	6,440
2,026	16	—	—	17,821	837	10,379

表3 汽車貨運進口貨物流動運量按縣市分

		中華民國102年				單位:公噸	
起 點 Origin	訖 點 Destination	總 計 Total	新 北 市 New Taipei City	臺 北 市 Taipei City	臺 中 市 Taichung City		
總 計	Total	137,489,799	9,850,098	1,639,879	20,843,025		
新 北 市	New Taipei City	11,058,128	3,548,247	800,418	142,152		
臺 北 市	Taipei City	454,509	49,404	109,432	15,340		
臺 中 市	Taichung City	44,644,675	654,105	138,323	15,304,391		
臺 南 市	Tainan City	2,008,664	—	—	17,286		
高 雄 市	Kaohsiung City	29,330,455	654,954	108,710	1,786,460		
宜 蘭 縣	Yilan County	71,077	64,702	—	—		
桃 園 縣	Taoyuan County	14,288,643	1,719,926	17,927	150,301		
新 竹 縣	Hsinchu County	2,388,481	21,421	—	30,763		
苗 栗 縣	Miaoli County	962,795	20,677	—	136,348		
彰 化 縣	Changhua County	2,073,250	—	14,394	1,757,325		
南 投 縣	Nantou County	386,093	1,594	14,394	173,402		
雲 林 縣	Yunlin County	2,277,124	—	—	190,147		
嘉 義 縣	Chiayi County	1,931,314	3,345	—	455,831		
屏 東 縣	Pingtung County	399,848	—	1,594	19,782		
臺 東 縣	Taitung County	8,288	—	—	—		
花 蓮 縣	Hualien County	12,209,675	1,594	—	—		
澎 湖 縣	Penghu County	—	—	—	—		
基 隆 市	Keelung City	12,315,221	3,003,806	405,891	650,943		
新 竹 市	Hsinchu City	607,481	106,324	28,796	9,469		
嘉 義 市	Chiayi City	74,080	—	—	3,086		

Table 3 Movement of Importations by County / City

2013					Unit:M.T.
臺南市 Tainan City	高雄市 Kaohsiung City	宜蘭縣 Yilan County	桃園縣 Taoyuan County	新竹縣 Hsinchu County	苗栗縣 Miaoli County
7,959,273	8,901,073	1,392,200	21,451,995	5,693,196	6,671,869
35,841	94,057	871,132	3,954,591	422,351	22,745
—	—	—	5,011	—	—
1,167,119	508,553	36,466	1,468,998	951,905	4,049,165
701,423	932,275	3,188	10,910	47,605	—
5,671,842	6,076,864	—	2,584,851	458,498	191,584
—	—	4,781	—	—	—
5,624	623,898	51,761	8,684,359	1,527,129	584,058
—	3,825	—	426,613	423,980	1,347,339
—	65,211	—	121,199	259,844	123,362
—	28,974	—	—	—	—
16,734	13,910	—	13,823	—	—
45,648	148,597	3,188	3,079	—	—
47,242	338,424	—	9,741	—	—
13,433	43,935	—	1,594	1,594	—
—	4,144	—	—	—	—
—	—	—	—	—	—
—	—	—	—	—	—
251,452	—	412,804	4,109,667	1,573,571	299,954
2,915	8,032	8,879	57,559	26,720	5,841
—	10,374	—	—	—	47,822

表3 汽車貨運進口貨物流動運量按縣市分(續)

		中華民國102年				單位:公噸
起 點 Origin	訖 點 Destination	彰 化 縣 Changhua County	南 投 縣 Nantou County	雲 林 縣 Yunlin County	嘉 義 縣 Chiayi County	
總 計	Total	14,294,097	1,517,137	8,148,644	11,134,229	
新 北 市	New Taipei City	—	17,235	61,232	1,848	
臺 北 市	Taipei City	—	71,070	—	—	
臺 中 市	Taichung City	13,555,973	1,108,317	3,562,534	1,505,962	
臺 南 市	Tainan City	123,902	—	46,600	101,057	
高 雄 市	Kaohsiung City	84,812	275,015	2,641,505	8,181,100	
宜 蘭 縣	Yilan County	—	—	—	—	
桃 園 縣	Taoyuan County	—	—	3,694	—	
新 竹 縣	Hsinchu County	80,965	—	1,913	1,913	
苗 栗 縣	Miaoli County	—	—	—	236,153	
彰 化 縣	Changhua County	119,253	—	15,267	47,822	
南 投 縣	Nantou County	123,628	7,215	1,242	20,151	
雲 林 縣	Yunlin County	80,242	36,373	1,759,367	6,594	
嘉 義 縣	Chiayi County	12,518	—	49,995	1,007,970	
屏 東 縣	Pingtung County	—	—	—	3,066	
臺 東 縣	Taitung County	—	—	2,072	2,072	
花 蓮 縣	Hualien County	—	—	—	—	
澎 湖 縣	Penghu County	—	—	—	—	
基 隆 市	Keelung City	110,891	1,913	—	7,034	
新 竹 市	Hsinchu City	1,913	—	1,913	—	
嘉 義 市	Chiayi City	—	—	1,311	11,488	

Table 3 Movement of Importations by County / City(Cont.)

2013						Unit:M.T.
屏東縣 Pingtung County	臺東縣 Taitung County	花蓮縣 Hualien County	澎湖縣 Penghu County	基隆市 Keelung City	新竹市 Hsinchu City	嘉義市 Chiayi City
811,260	200,767	12,209,993	—	3,384,892	1,336,112	50,058
—	—	—	—	1,054,175	32,105	—
—	—	—	—	—	204,252	—
65,058	198,095	—	—	87,366	273,858	8,485
13,433	—	—	—	—	10,986	—
442,706	2,672	—	—	149,110	11,312	8,461
—	—	—	—	—	—	1,594
1,913	—	1,913	—	551,644	355,959	8,536
—	—	—	—	47,303	2,446	—
—	—	—	—	—	—	—
—	—	—	—	—	89,962	253
—	—	—	—	—	—	—
—	—	—	—	1,594	1,594	703
1,594	—	—	—	—	3,188	1,465
286,557	—	—	—	—	9,645	18,648
—	—	—	—	—	—	—
—	—	12,208,081	—	—	—	—
—	—	—	—	—	—	—
—	—	—	—	1,485,931	1,366	—
—	—	—	—	7,770	339,437	1,913
—	—	—	—	—	—	—

表3-A 自用貨車進口貨物流動運量按縣市分

		中華民國102年				單位:公噸
起 點 Origin	訖 點 Destination	總 計 Total	新 北 市 New Taipei City	臺 北 市 Taipei City	臺 中 市 Taichung City	
總 計	Total	4,905,516	473,833	75,918	1,209,467	
新 北 市	New Taipei City	452,306	247,947	49,343	—	
臺 北 市	Taipei City	42,259	17,324	24,935	—	
臺 中 市	Taichung City	1,185,535	2,680	—	1,120,635	
臺 南 市	Tainan City	219,325	—	—	—	
高 雄 市	Kaohsiung City	425,538	—	—	13,333	
宜 蘭 縣	Yilan County	—	—	—	—	
桃 園 縣	Taoyuan County	480,667	123,523	1,172	4,268	
新 竹 縣	Hsinchu County	101,899	4,879	—	7,621	
苗 栗 縣	Miaoli County	115,499	—	—	—	
彰 化 縣	Changhua County	57,940	—	—	14,147	
南 投 縣	Nantou County	38,427	—	—	2,672	
雲 林 縣	Yunlin County	63,346	—	—	14,754	
嘉 義 縣	Chiayi County	1,051,956	3,345	—	32,036	
屏 東 縣	Pingtung County	322,117	—	—	—	
臺 東 縣	Taitung County	—	—	—	—	
花 蓮 縣	Hualien County	26,206	—	—	—	
澎 湖 縣	Penghu County	—	—	—	—	
基 隆 市	Keelung City	125,518	41,936	468	—	
新 竹 市	Hsinchu City	184,178	32,198	—	—	
嘉 義 市	Chiayi City	12,799	—	—	—	

Table 3-A Movement of Importations for Private Use by County / City

2013					Unit:M.T.
臺南市 Tainan City	高雄市 Kaohsiung City	宜蘭縣 Yilan County	桃園縣 Taoyuan County	新竹縣 Hsinchu County	苗栗縣 Miaoli County
342,227	382,901	8,879	423,542	183,691	136,790
35,049	44,119	—	62,040	8,253	—
—	—	—	—	—	—
8,525	4,747	—	—	1,401	21,291
129,058	37,891	—	—	47,605	—
169,596	228,450	—	—	—	—
—	—	—	—	—	—
—	17,688	—	303,414	22,065	—
—	—	—	19,125	69,608	—
—	—	—	—	—	115,499
—	—	—	—	—	—
—	7,675	—	13,823	—	—
—	7,860	—	—	—	—
—	16,155	—	9,741	—	—
—	18,317	—	—	—	—
—	—	—	—	—	—
—	—	—	—	—	—
—	—	—	—	—	—
—	—	—	7,069	9,822	—
—	—	8,879	8,329	24,938	—
—	—	—	—	—	—

表3-A 自用貨車進口貨物流動運量按縣市分(續)

		中華民國102年				單位:公噸
起 點 Origin	訖 點 Destination	彰 化 縣 Changhua County	南 投 縣 Nantou County	雲 林 縣 Yunlin County	嘉 義 縣 Chiayi County	
總 計	Total	54,455	7,215	63,853	1,027,371	
新 北 市	New Taipei City	—	—	—	1,848	
臺 北 市	Taipei City	—	—	—	—	
臺 中 市	Taichung City	18,760	—	—	—	
臺 南 市	Tainan City	—	—	1,532	3,240	
高 雄 市	Kaohsiung City	—	—	7,860	6,033	
宜 蘭 縣	Yilan County	—	—	—	—	
桃 園 縣	Taoyuan County	—	—	—	—	
新 竹 縣	Hsinchu County	—	—	—	—	
苗 栗 縣	Miaoli County	—	—	—	—	
彰 化 縣	Changhua County	30,186	—	13,355	—	
南 投 縣	Nantou County	—	7,215	—	7,042	
雲 林 縣	Yunlin County	233	—	39,797	—	
嘉 義 縣	Chiayi County	—	—	—	989,214	
屏 東 縣	Pingtung County	—	—	—	1,472	
臺 東 縣	Taitung County	—	—	—	—	
花 蓮 縣	Hualien County	—	—	—	—	
澎 湖 縣	Penghu County	—	—	—	—	
基 隆 市	Keelung City	5,275	—	—	7,034	
新 竹 市	Hsinchu City	—	—	—	—	
嘉 義 市	Chiayi City	—	—	1,311	11,488	

Table 3-A Movement of Importatios for Private Use by County / City(Cont.)

2013						Unit:M.T.
屏東縣 Pingtung County	臺東縣 Taitung County	花蓮縣 Hualien County	澎湖縣 Penghu County	基隆市 Keelung City	新竹市 Hsinchu City	嘉義市 Chiayi City
274,300	—	26,206	—	72,887	112,374	29,605
—	—	—	—	3,707	—	—
—	—	—	—	—	—	—
—	—	—	—	7,496	—	—
—	—	—	—	—	—	—
266	—	—	—	—	—	—
—	—	—	—	—	—	—
—	—	—	—	—	—	8,536
—	—	—	—	—	665	—
—	—	—	—	—	—	—
—	—	—	—	—	—	253
—	—	—	—	—	—	—
—	—	—	—	—	—	703
—	—	—	—	—	—	1,465
274,034	—	—	—	—	9,645	18,648
—	—	—	—	—	—	—
—	—	26,206	—	—	—	—
—	—	—	—	—	—	—
—	—	—	—	53,914	—	—
—	—	—	—	7,770	102,064	—
—	—	—	—	—	—	—

表3-B 營業貨車進口貨物流動運量按縣市分

		中華民國102年				單位:公噸	
起 點 Origin	訖 點 Destination	總 計 Total	新 北 市 New Taipei City	臺 北 市 Taipei City	臺 中 市 Taichung City		
總 計	Total	132,584,282	9,376,265	1,563,962	19,633,558		
新 北 市	New Taipei City	10,605,822	3,300,299	751,075	142,152		
臺 北 市	Taipei City	412,250	32,079	84,497	15,340		
臺 中 市	Taichung City	43,459,139	651,425	138,323	14,183,756		
臺 南 市	Tainan City	1,789,339	—	—	17,286		
高 雄 市	Kaohsiung City	28,904,917	654,954	108,710	1,773,126		
宜 蘭 縣	Yilan County	71,077	64,702	—	—		
桃 園 縣	Taoyuan County	13,807,976	1,596,403	16,755	146,033		
新 竹 縣	Hsinchu County	2,286,582	16,542	—	23,142		
苗 栗 縣	Miaoli County	847,296	20,677	—	136,348		
彰 化 縣	Changhua County	2,015,310	—	14,394	1,743,178		
南 投 縣	Nantou County	347,666	1,594	14,394	170,730		
雲 林 縣	Yunlin County	2,213,778	—	—	175,393		
嘉 義 縣	Chiayi County	879,357	—	—	423,795		
屏 東 縣	Pingtung County	77,732	—	1,594	19,782		
臺 東 縣	Taitung County	8,288	—	—	—		
花 蓮 縣	Hualien County	12,183,468	1,594	—	—		
澎 湖 縣	Penghu County	—	—	—	—		
基 隆 市	Keelung City	12,189,703	2,961,870	405,423	650,943		
新 竹 市	Hsinchu City	423,302	74,126	28,796	9,469		
嘉 義 市	Chiayi City	61,281	—	—	3,086		

Table 3-B Movement of Importations for Business Use by County / City

2013						Unit:M.T.
臺南市 Tainan City	高雄市 Kaohsiung City	宜蘭縣 Yilan County	桃園縣 Taoyuan County	新竹縣 Hsinchu County	苗栗縣 Miaoli County	
7,617,045	8,518,172	1,383,320	21,028,453	5,509,505	6,535,078	
792	49,938	871,132	3,892,551	414,099	22,745	
—	—	—	5,011	—	—	
1,158,594	503,807	36,466	1,468,998	950,505	4,027,873	
572,365	894,384	3,188	10,910	—	—	
5,502,246	5,848,413	—	2,584,851	458,498	191,584	
—	—	4,781	—	—	—	
5,624	606,210	51,761	8,380,945	1,505,065	584,058	
—	3,825	—	407,488	354,371	1,347,339	
—	65,211	—	121,199	259,844	7,863	
—	28,974	—	—	—	—	
16,734	6,234	—	—	—	—	
45,648	140,738	3,188	3,079	—	—	
47,242	322,269	—	—	—	—	
13,433	25,619	—	1,594	1,594	—	
—	4,144	—	—	—	—	
—	—	—	—	—	—	
—	—	—	—	—	—	
251,452	—	412,804	4,102,598	1,563,749	299,954	
2,915	8,032	—	49,230	1,782	5,841	
—	10,374	—	—	—	47,822	

表3-B 營業貨車進口貨物流動運量按縣市分(續)

		中華民國102年				單位:公噸
起點 Origin	訖點 Destination	彰化縣 Changhua County	南投縣 Nantou County	雲林縣 Yunlin County	嘉義縣 Chiayi County	
總計	Total	14,239,642	1,509,923	8,084,790	10,106,858	
新北市	New Taipei City	—	17,235	61,232	—	
臺北市	Taipei City	—	71,070	—	—	
臺中市	Taichung City	13,537,212	1,108,317	3,562,534	1,505,962	
臺南市	Tainan City	123,902	—	45,068	97,817	
高雄市	Kaohsiung City	84,812	275,015	2,633,645	8,175,067	
宜蘭縣	Yilan County	—	—	—	—	
桃園縣	Taoyuan County	—	—	3,694	—	
新竹縣	Hsinchu County	80,965	—	1,913	1,913	
苗栗縣	Miaoli County	—	—	—	236,153	
彰化縣	Changhua County	89,067	—	1,913	47,822	
南投縣	Nantou County	123,628	—	1,242	13,109	
雲林縣	Yunlin County	80,008	36,373	1,719,570	6,594	
嘉義縣	Chiayi County	12,518	—	49,995	18,757	
屏東縣	Pingtung County	—	—	—	1,594	
臺東縣	Taitung County	—	—	2,072	2,072	
花蓮縣	Hualien County	—	—	—	—	
澎湖縣	Penghu County	—	—	—	—	
基隆市	Keelung City	105,616	1,913	—	—	
新竹市	Hsinchu City	1,913	—	1,913	—	
嘉義市	Chiayi City	—	—	—	—	

Table 3-B Movement of Importations for Business Use by County / City(Cont.)

2013						Unit:M.T.
屏東縣 Pingtung County	臺東縣 Taitung County	花蓮縣 Hualien County	澎湖縣 Penghu County	基隆市 Keelung City	新竹市 Hsinchu City	嘉義市 Chiayi City
536, 960	200, 767	12, 183, 787	—	3, 312, 006	1, 223, 738	20, 453
—	—	—	—	1, 050, 467	32, 105	—
—	—	—	—	—	204, 252	—
65, 058	198, 095	—	—	79, 871	273, 858	8, 485
13, 433	—	—	—	—	10, 986	—
442, 440	2, 672	—	—	149, 110	11, 312	8, 461
—	—	—	—	—	—	1, 594
1, 913	—	1, 913	—	551, 644	355, 959	—
—	—	—	—	47, 303	1, 782	—
—	—	—	—	—	—	—
—	—	—	—	—	89, 962	—
—	—	—	—	—	—	—
—	—	—	—	1, 594	1, 594	—
1, 594	—	—	—	—	3, 188	—
12, 523	—	—	—	—	—	—
—	—	—	—	—	—	—
—	—	12, 181, 874	—	—	—	—
—	—	—	—	—	—	—
—	—	—	—	1, 432, 017	1, 366	—
—	—	—	—	—	237, 373	1, 913
—	—	—	—	—	—	—

表4 汽車貨運出口貨物流動運量按縣市分

		中華民國102年				單位:公噸	
起 點 Origin	訖 點 Destination	總 計 Total	新 北 市 New Taipei City	臺 北 市 Taipei City	臺 中 市 Taichung City		
總 計	Total	94,651,566	3,068,627	116,736	12,926,667		
新 北 市	New Taipei City	4,220,210	543,824	54,492	247,429		
臺 北 市	Taipei City	155,362	21,126	10,757	63,873		
臺 中 市	Taichung City	12,380,816	244,409	8,695	5,730,301		
臺 南 市	Tainan City	21,692,535	—	—	193,188		
高 雄 市	Kaohsiung City	16,275,818	77,329	—	746,997		
宜 蘭 縣	Yilan County	913,791	629,696	—	—		
桃 園 縣	Taoyuan County	9,230,562	819,655	—	1,474,383		
新 竹 縣	Hsinchu County	3,119,082	130,386	—	114,031		
苗 栗 縣	Miaoli County	762,418	38,495	—	261,022		
彰 化 縣	Changhua County	3,254,052	68,332	—	2,892,658		
南 投 縣	Nantou County	833,222	—	—	285,494		
雲 林 縣	Yunlin County	4,619,073	38,495	—	418,774		
嘉 義 縣	Chiayi County	6,767,019	1,594	—	377,299		
屏 東 縣	Pingtung County	757,275	—	—	8,695		
臺 東 縣	Taitung County	4,144	—	—	—		
花 蓮 縣	Hualien County	7,323,290	—	—	—		
澎 湖 縣	Penghu County	—	—	—	—		
基 隆 市	Keelung City	2,023,091	449,252	40,880	32,792		
新 竹 市	Hsinchu City	158,485	6,033	—	79,732		
嘉 義 市	Chiayi City	161,322	—	1,913	—		

Table 4 Movement of Exportations by County / City

2013					Unit:M.T.
臺南市 Tainan City	高雄市 Kaohsiung City	宜蘭縣 Yilan County	桃園縣 Taoyuan County	新竹縣 Hsinchu County	苗栗縣 Miaoli County
2,090,641	48,491,369	50,529	4,332,320	392,533	1,600,097
3,506	330,263	—	312,261	9,257	—
—	34,188	—	8,712	1,609	—
32,079	2,240,427	—	709,204	254,562	631,327
651,976	19,861,205	1,594	8,392	—	43,474
954,226	12,260,185	—	111,665	6,961	—
—	—	43,499	—	—	—
—	1,784,889	5,437	998,754	87,614	360,562
—	455,141	—	1,751,650	450	11,571
93,767	—	—	162,985	—	2,091
32,606	105,927	—	19,076	—	—
95,382	116,067	—	78,254	—	—
98,424	3,549,283	—	24,349	32,079	—
17,390	6,360,448	—	1,594	—	—
39,127	696,385	—	—	—	—
—	2,072	—	—	—	—
—	—	—	—	—	—
—	—	—	—	—	—
72,158	694,889	—	78,442	—	405,433
—	—	—	66,983	—	—
—	—	—	—	—	145,639

表4 汽車貨運出口貨物流動運量按縣市分(續)

		中華民國102年				單位:公噸
起 點 Origin	訖 點 Destination	彰 化 縣 Changhua County	南 投 縣 Nantou County	雲 林 縣 Yunlin County	嘉 義 縣 Chiayi County	
總 計	Total	1,684,829	383,350	1,784,464	1,214,145	
新 北 市	New Taipei City	13,268	—	—	—	
臺 北 市	Taipei City	7,557	—	—	—	
臺 中 市	Taichung City	1,170,896	243,370	166,672	540,722	
臺 南 市	Tainan City	142,364	—	49,995	136,944	
高 雄 市	Kaohsiung City	—	101,486	1,532,542	17,813	
宜 蘭 縣	Yilan County	—	—	—	—	
桃 園 縣	Taoyuan County	92,332	—	3,666	—	
新 竹 縣	Hsinchu County	—	—	—	—	
苗 栗 縣	Miaoli County	26,085	—	—	—	
彰 化 縣	Changhua County	47,822	—	18,281	—	
南 投 縣	Nantou County	60,095	—	—	186,360	
雲 林 縣	Yunlin County	116,854	38,495	13,307	273,856	
嘉 義 縣	Chiayi County	—	—	—	8,695	
屏 東 縣	Pingtung County	—	—	—	—	
臺 東 縣	Taitung County	—	—	—	—	
花 蓮 縣	Hualien County	—	—	—	—	
澎 湖 縣	Penghu County	—	—	—	—	
基 隆 市	Keelung City	7,557	—	—	35,985	
新 竹 市	Hsinchu City	—	—	—	—	
嘉 義 市	Chiayi City	—	—	—	13,770	

Table 4 Movement of Exportations by County / City(Cont.)

2013						Unit:M.T.
屏東縣 Pingtung County	臺東縣 Taitung County	花蓮縣 Hualien County	澎湖縣 Penghu County	基隆市 Keelung City	新竹市 Hsinchu City	嘉義市 Chiayi City
317,225	1,913	7,323,290	—	8,697,359	2,072	173,400
—	—	—	—	2,705,908	—	—
—	—	—	—	7,540	—	—
—	—	—	—	408,151	—	—
1,594	—	—	—	589,291	—	12,518
259,589	—	—	—	109,310	2,072	95,644
—	—	—	—	240,596	—	—
1,913	—	—	—	3,601,357	—	—
—	—	—	—	655,852	—	—
—	—	—	—	125,804	—	52,169
38,495	—	—	—	30,856	—	—
—	—	—	—	11,571	—	—
13,562	—	—	—	1,594	—	—
—	—	—	—	—	—	—
—	—	—	—	—	—	13,069
2,072	—	—	—	—	—	—
—	—	7,323,290	—	—	—	—
—	—	—	—	—	—	—
—	—	—	—	205,703	—	—
—	1,913	—	—	3,825	—	—
—	—	—	—	—	—	—

表4-A 自用貨車出口貨物流動運量按縣市分

		中華民國102年				單位:公噸
起 點 Origin	訖 點 Destination	總 計 Total	新 北 市 New Taipei City	臺 北 市 Taipei City	臺 中 市 Taichung City	
總 計	Total	830,866	82,039	18,547	514,193	
新 北 市	New Taipei City	108,756	59,170	13,069	—	
臺 北 市	Taipei City	26,683	18,848	5,478	—	
臺 中 市	Taichung City	485,839	—	—	485,115	
臺 南 市	Tainan City	—	—	—	—	
高 雄 市	Kaohsiung City	57,529	—	—	—	
宜 蘭 縣	Yilan County	—	—	—	—	
桃 園 縣	Taoyuan County	96,555	4,020	—	—	
新 竹 縣	Hsinchu County	13,806	—	—	—	
苗 栗 縣	Miaoli County	3,088	—	—	—	
彰 化 縣	Changhua County	2,671	—	—	2,671	
南 投 縣	Nantou County	19,122	—	—	19,122	
雲 林 縣	Yunlin County	4,371	—	—	4,371	
嘉 義 縣	Chiayi County	2,914	—	—	2,914	
屏 東 縣	Pingtung County	5,872	—	—	—	
臺 東 縣	Taitung County	—	—	—	—	
花 蓮 縣	Hualien County	—	—	—	—	
澎 湖 縣	Penghu County	—	—	—	—	
基 隆 市	Keelung City	3,660	—	—	—	
新 竹 市	Hsinchu City	—	—	—	—	
嘉 義 市	Chiayi City	—	—	—	—	

Table 4-A Movement of Exportations for Private Use by County / City

2013						Unit:M.T.
臺南市 Tainan City	高雄市 Kaohsiung City	宜蘭縣 Yilan County	桃園縣 Taoyuan County	新竹縣 Hsinchu County	苗栗縣 Miaoli County	
—	63,401	—	100,401	—	—	
—	—	—	21,207	—	—	
—	—	—	2,356	—	—	
—	—	—	—	—	—	
—	—	—	—	—	—	
—	57,529	—	—	—	—	
—	—	—	—	—	—	
—	—	—	59,372	—	—	
—	—	—	13,806	—	—	
—	—	—	—	—	—	
—	—	—	—	—	—	
—	—	—	—	—	—	
—	—	—	—	—	—	
—	5,872	—	—	—	—	
—	—	—	—	—	—	
—	—	—	—	—	—	
—	—	—	—	—	—	
—	—	—	3,660	—	—	
—	—	—	—	—	—	
—	—	—	—	—	—	

表4-A 自用貨車出口貨物流動運量按縣市分(續)

		中華民國102年				單位:公噸
起 點 Origin	訖 點 Destination	彰 化 縣 Changhua County	南 投 縣 Nantou County	雲 林 縣 Yunlin County	嘉 義 縣 Chiayi County	
總 計 Total		724	—	—	—	
新 北 市 New Taipei City		—	—	—	—	
臺 北 市 Taipei City		—	—	—	—	
臺 中 市 Taichung City		724	—	—	—	
臺 南 市 Tainan City		—	—	—	—	
高 雄 市 Kaohsiung City		—	—	—	—	
宜 蘭 縣 Yilan County		—	—	—	—	
桃 園 縣 Taoyuan County		—	—	—	—	
新 竹 縣 Hsinchu County		—	—	—	—	
苗 栗 縣 Miaoli County		—	—	—	—	
彰 化 縣 Changhua County		—	—	—	—	
南 投 縣 Nantou County		—	—	—	—	
雲 林 縣 Yunlin County		—	—	—	—	
嘉 義 縣 Chiayi County		—	—	—	—	
屏 東 縣 Pingtung County		—	—	—	—	
臺 東 縣 Taitung County		—	—	—	—	
花 蓮 縣 Hualien County		—	—	—	—	
澎 湖 縣 Penghu County		—	—	—	—	
基 隆 市 Keelung City		—	—	—	—	
新 竹 市 Hsinchu City		—	—	—	—	
嘉 義 市 Chiayi City		—	—	—	—	

Table 4-A Movement of Exportations for Private Use by County / City(Cont.)

[illegible]

表4-B 營業貨車出口貨物流動運量按縣市分

		中華民國102年				單位:公噸	
起 點 Origin	訖 點 Destination	總 計 Total	新 北 市 New Taipei City	臺 北 市 Taipei City	臺 中 市 Taichung City		
總 計	Total	93,820,700	2,986,588	98,190	12,412,474		
新 北 市	New Taipei City	4,111,454	484,654	41,424	247,429		
臺 北 市	Taipei City	128,679	2,278	5,279	63,873		
臺 中 市	Taichung City	11,894,976	244,409	8,695	5,245,186		
臺 南 市	Tainan City	21,692,535	—	—	193,188		
高 雄 市	Kaohsiung City	16,218,289	77,329	—	746,997		
宜 蘭 縣	Yilan County	913,791	629,696	—	—		
桃 園 縣	Taoyuan County	9,134,007	815,635	—	1,474,383		
新 竹 縣	Hsinchu County	3,105,276	130,386	—	114,031		
苗 栗 縣	Miaoli County	759,330	38,495	—	261,022		
彰 化 縣	Changhua County	3,251,381	68,332	—	2,889,987		
南 投 縣	Nantou County	814,100	—	—	266,372		
雲 林 縣	Yunlin County	4,614,701	38,495	—	414,403		
嘉 義 縣	Chiayi County	6,764,104	1,594	—	374,385		
屏 東 縣	Pingtung County	751,404	—	—	8,695		
臺 東 縣	Taitung County	4,144	—	—	—		
花 蓮 縣	Hualien County	7,323,290	—	—	—		
澎 湖 縣	Penghu County	—	—	—	—		
基 隆 市	Keelung City	2,019,432	449,252	40,880	32,792		
新 竹 市	Hsinchu City	158,485	6,033	—	79,732		
嘉 義 市	Chiayi City	161,322	—	1,913	—		

Table 4-B Movement of Exportations for Business Use by County / City

2013						Unit:M.T.
臺南市 Tainan City	高雄市 Kaohsiung City	宜蘭縣 Yilan County	桃園縣 Taoyuan County	新竹縣 Hsinchu County	苗栗縣 Miaoli County	
2,090,641	48,427,968	50,529	4,231,919	392,533	1,600,097	
3,506	330,263	—	291,055	9,257	—	
—	34,188	—	6,356	1,609	—	
32,079	2,240,427	—	709,204	254,562	631,327	
651,976	19,861,205	1,594	8,392	—	43,474	
954,226	12,202,656	—	111,665	6,961	—	
—	—	43,499	—	—	—	
—	1,784,889	5,437	939,382	87,614	360,562	
—	455,141	—	1,737,843	450	11,571	
93,767	—	—	162,985	—	2,091	
32,606	105,927	—	19,076	—	—	
95,382	116,067	—	78,254	—	—	
98,424	3,549,283	—	24,349	32,079	—	
17,390	6,360,448	—	1,594	—	—	
39,127	690,513	—	—	—	—	
—	2,072	—	—	—	—	
—	—	—	—	—	—	
—	—	—	—	—	—	
72,158	694,889	—	74,783	—	405,433	
—	—	—	66,983	—	—	
—	—	—	—	—	145,639	

表4-B 營業貨車出口貨物流動運量按縣市分(續)

		中華民國102年				單位:公噸
起 點 Origin	訖 點 Destination	彰 化 縣 Changhua County	南 投 縣 Nantou County	雲 林 縣 Yunlin County	嘉 義 縣 Chiayi County	
總 計	Total	1,684,105	383,350	1,784,464	1,214,145	
新 北 市	New Taipei City	13,268	—	—	—	
臺 北 市	Taipei City	7,557	—	—	—	
臺 中 市	Taichung City	1,170,172	243,370	166,672	540,722	
臺 南 市	Tainan City	142,364	—	49,995	136,944	
高 雄 市	Kaohsiung City	—	101,486	1,532,542	17,813	
宜 蘭 縣	Yilan County	—	—	—	—	
桃 園 縣	Taoyuan County	92,332	—	3,666	—	
新 竹 縣	Hsinchu County	—	—	—	—	
苗 栗 縣	Miaoli County	26,085	—	—	—	
彰 化 縣	Changhua County	47,822	—	18,281	—	
南 投 縣	Nantou County	60,095	—	—	186,360	
雲 林 縣	Yunlin County	116,854	38,495	13,307	273,856	
嘉 義 縣	Chiayi County	—	—	—	8,695	
屏 東 縣	Pingtung County	—	—	—	—	
臺 東 縣	Taitung County	—	—	—	—	
花 蓮 縣	Hualien County	—	—	—	—	
澎 湖 縣	Penghu County	—	—	—	—	
基 隆 市	Keelung City	7,557	—	—	35,985	
新 竹 市	Hsinchu City	—	—	—	—	
嘉 義 市	Chiayi City	—	—	—	13,770	

Table 4-B Movement of Exportations for Business Use by County / City(Cont.)

2013						Unit:M.T.
屏東縣 Pingtung County	臺東縣 Taitung County	花蓮縣 Hualien County	澎湖縣 Penghu County	基隆市 Keelung City	新竹市 Hsinchu City	嘉義市 Chiayi City
317,225	1,913	7,323,290	—	8,645,797	2,072	173,400
—	—	—	—	2,690,598	—	—
—	—	—	—	7,540	—	—
—	—	—	—	408,151	—	—
1,594	—	—	—	589,291	—	12,518
259,589	—	—	—	109,310	2,072	95,644
—	—	—	—	240,596	—	—
1,913	—	—	—	3,568,193	—	—
—	—	—	—	655,852	—	—
—	—	—	—	122,716	—	52,169
38,495	—	—	—	30,856	—	—
—	—	—	—	11,571	—	—
13,562	—	—	—	1,594	—	—
—	—	—	—	—	—	—
—	—	—	—	—	—	13,069
2,072	—	—	—	—	—	—
—	—	7,323,290	—	—	—	—
—	—	—	—	—	—	—
—	—	—	—	205,703	—	—
—	1,913	—	—	3,825	—	—
—	—	—	—	—	—	—

表5 汽車貨運轉口貨物流動運量按縣市分

		中華民國102年				單位:公噸	
起 點 Origin	訖 點 Destination	總 計 Total	新 北 市 New Taipei City	臺 北 市 Taipei City	臺 中 市 Taichung City		
總 計	Total	24,546,815	—	—	358,945		
新 北 市	New Taipei City	—	—	—	—		
臺 北 市	Taipei City	—	—	—	—		
臺 中 市	Taichung City	714,726	—	—	—		
臺 南 市	Tainan City	—	—	—	—		
高 雄 市	Kaohsiung City	23,445,423	—	—	15,840		
宜 蘭 縣	Yilan County	—	—	—	—		
桃 園 縣	Taoyuan County	—	—	—	—		
新 竹 縣	Hsinchu County	—	—	—	—		
苗 栗 縣	Miaoli County	—	—	—	—		
彰 化 縣	Changhua County	—	—	—	—		
南 投 縣	Nantou County	—	—	—	—		
雲 林 縣	Yunlin County	—	—	—	—		
嘉 義 縣	Chiayi County	—	—	—	—		
屏 東 縣	Pingtung County	—	—	—	—		
臺 東 縣	Taitung County	—	—	—	—		
花 蓮 縣	Hualien County	—	—	—	—		
澎 湖 縣	Penghu County	—	—	—	—		
基 隆 市	Keelung City	386,666	—	—	343,105		
新 竹 市	Hsinchu City	—	—	—	—		
嘉 義 市	Chiayi City	—	—	—	—		

Table 5 Movement of Transportations by County / City

[illegible]

表5 汽車貨運轉口貨物流動運量按縣市分(續)

		中華民國102年				單位:公噸
起 點 Origin	訖 點 Destination	彰 化 縣 Changhua County	南 投 縣 Nantou County	雲 林 縣 Yunlin County	嘉 義 縣 Chiayi County	
總 計 Total		—	—	—	—	
新 北 市 New Taipei City		—	—	—	—	
臺 北 市 Taipei City		—	—	—	—	
臺 中 市 Taichung City		—	—	—	—	
臺 南 市 Tainan City		—	—	—	—	
高 雄 市 Kaohsiung City		—	—	—	—	
宜 蘭 縣 Yilan County		—	—	—	—	
桃 園 縣 Taoyuan County		—	—	—	—	
新 竹 縣 Hsinchu County		—	—	—	—	
苗 栗 縣 Miaoli County		—	—	—	—	
彰 化 縣 Changhua County		—	—	—	—	
南 投 縣 Nantou County		—	—	—	—	
雲 林 縣 Yunlin County		—	—	—	—	
嘉 義 縣 Chiayi County		—	—	—	—	
屏 東 縣 Pingtung County		—	—	—	—	
臺 東 縣 Taitung County		—	—	—	—	
花 蓮 縣 Hualien County		—	—	—	—	
澎 湖 縣 Penghu County		—	—	—	—	
基 隆 市 Keelung City		—	—	—	—	
新 竹 市 Hsinchu City		—	—	—	—	
嘉 義 市 Chiayi City		—	—	—	—	

Table 5 Movement of Transportations by County / City(Cont.)

2013						Unit:M.T.
屏東縣 Pingtung County	臺東縣 Taitung County	花蓮縣 Hualien County	澎湖縣 Penghu County	基隆市 Keelung City	新竹市 Hsinchu City	嘉義市 Chiayi City
—	—	—	—	602,682	—	—
—	—	—	—	—	—	—
—	—	—	—	—	—	—
—	—	—	—	497,632	—	—
—	—	—	—	—	—	—
—	—	—	—	61,488	—	—
—	—	—	—	—	—	—
—	—	—	—	—	—	—
—	—	—	—	—	—	—
—	—	—	—	—	—	—
—	—	—	—	—	—	—
—	—	—	—	—	—	—
—	—	—	—	—	—	—
—	—	—	—	—	—	—
—	—	—	—	—	—	—
—	—	—	—	—	—	—
—	—	—	—	—	—	—
—	—	—	—	43,561	—	—
—	—	—	—	—	—	—
—	—	—	—	—	—	—

表6 汽車貨運國產內銷貨物流動運量按縣市分

		中華民國102年				單位:公噸	
起 點 Origin	訖 點 Destination	總 計 Total	新 北 市 New Taipei City	臺 北 市 Taipei City	臺 中 市 Taichung City		
總 計	Total	572,496,458	64,764,348	24,897,763	69,342,375		
新 北 市	New Taipei City	63,658,271	33,510,343	10,759,008	1,505,386		
臺 北 市	Taipei City	16,749,555	5,239,163	7,331,839	350,079		
臺 中 市	Taichung City	71,329,624	1,940,089	707,482	48,195,850		
臺 南 市	Tainan City	46,004,102	1,032,366	236,906	1,781,782		
高 雄 市	Kaohsiung City	76,725,280	1,276,626	561,238	2,446,882		
宜 蘭 縣	Yilan County	20,453,438	4,115,502	1,148,137	13,825		
桃 園 縣	Taoyuan County	80,615,518	11,181,618	2,276,156	2,940,737		
新 竹 縣	Hsinchu County	14,436,729	308,695	482,043	483,211		
苗 栗 縣	Miaoli County	19,791,339	1,764,966	76,851	1,514,622		
彰 化 縣	Changhua County	32,304,382	846,626	178,309	4,094,977		
南 投 縣	Nantou County	20,514,346	337,838	85,478	1,614,539		
雲 林 縣	Yunlin County	27,295,819	794,099	127,105	2,424,112		
嘉 義 縣	Chiayi County	14,830,062	455,516	191,807	604,316		
屏 東 縣	Pingtung County	30,970,871	182,444	33,730	314,635		
臺 東 縣	Taitung County	3,745,832	22,763	98	87,335		
花 蓮 縣	Hualien County	15,939,524	532,740	8,343	4,519		
澎 湖 縣	Penghu County	1,447,340	12	—	132		
基 隆 市	Keelung City	4,011,048	1,044,218	402,318	144,913		
新 竹 市	Hsinchu City	8,270,881	145,261	67,481	223,350		
嘉 義 市	Chiayi City	3,402,499	33,463	223,434	597,173		

Table 6 Movement of Goods Locally Produced and Distributed by County /City

2013						Unit:M.T.
臺南市 Tainan City	高雄市 Kaohsiung City	宜蘭縣 Yilan County	桃園縣 Taoyuan County	新竹縣 Hsinchu County	苗栗縣 Miaoli County	
43,828,084	82,286,328	17,588,074	69,421,660	23,521,576	23,452,150	
601,555	853,714	1,332,335	8,865,192	1,801,857	686,129	
130,552	135,276	493,032	1,933,703	248,473	162,137	
1,170,088	2,476,044	237,910	1,758,398	1,386,128	2,629,312	
22,681,153	12,423,636	65,261	740,314	343,274	356,491	
7,104,139	50,105,745	23,031	2,028,149	1,248,467	1,623,603	
12,143	236,406	10,504,662	3,504,630	360,613	87,241	
809,597	1,427,003	1,833,882	40,752,379	8,011,932	4,451,034	
503,892	153,824	206,343	3,014,107	6,181,053	862,579	
350,028	437,291	94,777	2,403,840	631,445	11,066,563	
874,108	1,156,621	197,599	1,374,793	200,917	359,874	
657,106	162,933	17,388	565,105	146,922	50,083	
937,867	2,430,218	255,945	1,114,629	235,598	255,048	
1,580,635	880,180	56,664	518,548	209,839	198,593	
6,217,273	8,535,926	67,268	125,493	29,279	92,792	
6,810	96,060	17,157	67	3	41	
19,559	279,066	1,880,046	86,120	2,822	118	
—	14	2	—	—	—	
1,933	26,085	300,731	333,294	81,869	157,654	
42,829	128,580	3,601	266,699	2,322,366	359,039	
126,816	341,708	440	36,200	78,722	53,818	

表6 汽車貨運國產內銷貨物流動運量按縣市分(續)

		中華民國102年				單位:公噸	
起 點 Origin	訖 點 Destination	彰 化 縣 Changhua County	南 投 縣 Nantou County	雲 林 縣 Yunlin County	嘉 義 縣 Chiayi County		
總 計 Total		36,292,330	16,277,549	27,975,362	16,356,355		
新 北 市 New Taipei City		1,101,358	169,108	253,743	672,765		
臺 北 市 Taipei City		199,153	19,622	77,896	25,240		
臺 中 市 Taichung City		5,483,765	1,698,310	829,981	1,490,086		
臺 南 市 Tainan City		1,259,376	273,143	988,379	1,897,820		
高 雄 市 Kaohsiung City		901,093	524,511	1,623,486	1,329,958		
宜 蘭 縣 Yilan County		17,816	3,194	2,439	2,028		
桃 園 縣 Taoyuan County		1,994,409	537,576	1,365,237	695,245		
新 竹 縣 Hsinchu County		826,097	109,469	145,168	67,586		
苗 栗 縣 Miaoli County		298,356	71,360	158,175	91,316		
彰 化 縣 Changhua County		19,341,089	1,619,040	878,142	749,124		
南 投 縣 Nantou County		1,958,075	10,075,759	4,274,294	449,847		
雲 林 縣 Yunlin County		1,956,773	962,678	14,797,455	716,273		
嘉 義 縣 Chiayi County		336,499	143,557	1,873,775	6,145,594		
屏 東 縣 Pingtung County		423,936	19,513	270,900	1,229,124		
臺 東 縣 Taitung County		26,089	43	56,741	375		
花 蓮 縣 Hualien County		9,417	350	155	1,424		
澎 湖 縣 Penghu County		—	2	—	—		
基 隆 市 Keelung City		7,259	84	749	12,758		
新 竹 市 Hsinchu City		87,888	12	66,729	8,776		
嘉 義 市 Chiayi City		63,883	50,219	311,918	771,017		

Table 6 Movement of Goods Locally Produced and Distributed by County /City(Cont.)

2013						Unit:M.T.
屏東縣 Pingtung County	臺東縣 Taitung County	花蓮縣 Hualien County	澎湖縣 Penghu County	基隆市 Keelung City	新竹市 Hsinchu City	嘉義市 Chiayi City
21, 007, 105	3, 874, 250	14, 155, 676	1, 455, 451	4, 806, 322	7, 939, 659	3, 254, 043
72, 031	27, 750	126, 506	3, 471	978, 317	231, 127	106, 578
9, 091	141, 931	35, 208	1, 071	146, 699	12, 952	56, 438
334, 591	59, 314	18, 296	443	181, 171	568, 736	163, 630
1, 112, 479	87, 561	3, 435	197	25, 838	223, 795	470, 897
5, 050, 498	273, 020	354, 473	1, 008	52, 757	51, 645	144, 951
32, 714	6, 169	314, 358	14	87, 082	4, 282	184
239, 151	2, 164	100, 322	793	1, 345, 588	602, 859	47, 838
7, 589	907	63, 882	376	17, 599	998, 151	4, 157
42, 448	184	1, 733	43	149, 829	636, 589	924
178, 792	17, 788	9, 841	428	96, 435	57, 156	72, 724
60, 141	462	1, 260	10	3, 208	640	53, 259
89, 044	31, 239	1, 697	71	21, 741	32, 073	112, 153
153, 899	95, 244	38	105	109, 111	13, 396	1, 262, 745
13, 066, 084	204, 014	50, 251	239	971	10, 716	96, 284
500, 369	2, 796, 511	104, 949	—	30, 378	40	5
27, 183	128, 005	12, 956, 614	—	1, 436	1, 605	4
—	—	—	1, 447, 178	—	—	—
12, 327	1, 966	5, 674	5	1, 462, 022	14, 819	369
166	14	9	—	67, 467	4, 478, 842	1, 771
18, 508	7	7, 129	—	28, 674	235	659, 133

表6-A 自用貨車國產內銷貨物流動運量按縣市分

		中華民國102年				單位:公噸	
起 點 Origin	訖 點 Destination	總 計 Total	新 北 市 New Taipei City	臺 北 市 Taipei City	臺 中 市 Taichung City		
總 計	Total	283,541,381	32,427,266	13,482,991	42,076,011		
新 北 市	New Taipei City	34,009,083	21,881,392	6,667,037	146,768		
臺 北 市	Taipei City	9,947,412	3,675,887	5,713,413	73,516		
臺 中 市	Taichung City	44,776,183	521,777	50,184	36,306,826		
臺 南 市	Tainan City	21,378,270	53,989	19,670	122,759		
高 雄 市	Kaohsiung City	42,848,477	79,730	21,543	375,184		
宜 蘭 縣	Yilan County	6,005,454	242,750	8,088	—		
桃 園 縣	Taoyuan County	31,494,838	4,372,360	575,851	229,261		
新 竹 縣	Hsinchu County	4,556,013	79,566	61,529	109,737		
苗 栗 縣	Miaoli County	9,616,297	273,228	15,646	548,812		
彰 化 縣	Changhua County	14,927,834	231,264	50,510	2,414,303		
南 投 縣	Nantou County	8,223,769	32,414	46,993	882,446		
雲 林 縣	Yunlin County	15,056,191	114,591	7,321	400,127		
嘉 義 縣	Chiayi County	9,062,273	109,016	—	311,565		
屏 東 縣	Pingtung County	11,371,282	5,233	—	19,181		
臺 東 縣	Taitung County	3,292,327	9,346	—	—		
花 蓮 縣	Hualien County	5,212,251	—	—	—		
澎 湖 縣	Penghu County	1,387,210	—	—	—		
基 隆 市	Keelung City	2,397,451	696,010	184,058	—		
新 竹 市	Hsinchu City	6,033,411	24,926	61,149	108,719		
嘉 義 市	Chiayi City	1,945,354	23,785	—	26,808		

Table 6-A Movement of Goods Locally Produced and Distributed for Private Use
by County /City

2013

Unit:M.T.

臺南市 Tainan City	高雄市 Kaohsiung City	宜蘭縣 Yilan County	桃園縣 Taoyuan County	新竹縣 Hsinchu County	苗栗縣 Miaoli County
23,103,795	42,329,324	5,395,842	30,171,608	7,751,903	9,470,276
12,951	60,159	174,928	3,386,400	438,351	239,374
28,126	14,369	51,412	207,054	8,856	12,770
286,200	374,261	56,871	349,663	795,986	949,718
17,372,729	1,987,467	—	44,994	12,365	8,773
3,164,327	35,560,284	7,292	117,450	28,030	22,779
—	13,872	4,823,072	493,878	100,068	4,510
35,638	175,190	170,920	23,678,674	1,326,122	356,221
57,495	6,031	—	526,030	2,779,410	144,728
50,717	26,835	11,264	436,455	383,205	7,096,829
186,136	483,863	437	263,792	43,557	242,616
34,186	89,867	5,303	72,904	11,905	3,681
219,447	167,042	—	167,148	59,409	86,134
453,411	282,270	10,825	34,886	29,907	14,963
1,059,454	2,793,416	—	40,045	13,084	27,119
—	1,269	—	—	—	—
14,523	220,352	51,814	1,992	—	—
—	—	—	—	—	—
—	—	30,947	175,629	25,156	476
28,049	—	759	149,074	1,689,470	259,584
100,405	72,776	—	25,539	7,025	—

表6-A 自用貨車國產內銷貨物流動運量按縣市分(續)

		中華民國102年				單位:公噸
起 點 Origin	訖 點 Destination	彰 化 縣 Changhua County	南 投 縣 Nantou County	雲 林 縣 Yunlin County	嘉 義 縣 Chiayi County	
總 計	Total	15,425,809	6,795,138	17,004,127	7,973,811	
新 北 市	New Taipei City	195,182	56,105	136,513	—	
臺 北 市	Taipei City	9,675	—	5,197	—	
臺 中 市	Taichung City	3,402,237	834,860	367,694	140,141	
臺 南 市	Tainan City	320,433	30,238	239,231	699,781	
高 雄 市	Kaohsiung City	270,733	176,072	224,596	178,940	
宜 蘭 縣	Yilan County	—	—	—	—	
桃 園 縣	Taoyuan County	120,785	20,555	142,986	20,128	
新 竹 縣	Hsinchu County	8,939	18,319	10,508	6,601	
苗 栗 縣	Miaoli County	144,223	19,507	3,665	14,937	
彰 化 縣	Changhua County	9,758,120	529,573	418,995	164,928	
南 投 縣	Nantou County	183,442	4,860,735	1,639,225	256,985	
雲 林 縣	Yunlin County	746,412	138,423	12,405,243	375,789	
嘉 義 縣	Chiayi County	53,765	56,767	1,042,883	5,305,733	
屏 東 縣	Pingtung County	113,878	6,087	124,411	62,716	
臺 東 縣	Taitung County	—	—	—	—	
花 蓮 縣	Hualien County	5,876	—	—	—	
澎 湖 縣	Penghu County	—	—	—	—	
基 隆 市	Keelung City	—	—	—	—	
新 竹 市	Hsinchu City	61,834	—	26,221	—	
嘉 義 市	Chiayi City	30,276	47,898	216,759	747,131	

Table 6-A Movement of Goods Locally Produced and Distributed for Private Use by
County /City(Cont.)

2013						Unit:M.T.
屏東縣 Pingtung County	臺東縣 Taitung County	花蓮縣 Hualien County	澎湖縣 Penghu County	基隆市 Keelung City	新竹市 Hsinchu City	嘉義市 Chiayi City
10,462,015	2,959,087	5,508,933	1,387,210	2,213,012	5,273,346	2,329,876
5,144	9,346	18,923	—	536,497	44,015	—
—	—	—	—	136,135	11,003	—
129,694	22,582	—	—	27,765	125,262	34,462
220,187	—	—	—	—	13,542	232,111
2,337,313	22,004	229,832	—	8,246	—	24,124
—	—	274,126	—	40,905	4,185	—
8,325	—	39,008	—	119,830	84,206	18,777
—	—	38,748	—	4,255	704,115	—
—	—	—	—	9,701	581,275	—
54,163	4,630	—	—	43,002	27,751	10,194
56,587	—	—	—	—	—	47,096
49,113	—	—	—	7,002	31,179	81,811
105,130	—	—	—	—	13,375	1,237,776
7,077,220	—	—	—	—	9,813	19,625
403,216	2,774,547	103,950	—	—	—	—
—	125,977	4,791,716	—	—	—	—
—	—	—	1,387,210	—	—	—
—	—	5,500	—	1,279,674	—	—
—	—	—	—	—	3,623,626	—
15,923	—	7,129	—	—	—	623,900

表6-B 營業貨車國產內銷貨物流動運量按縣市分

		中華民國102年				單位:公噸
起 點 Origin	訖 點 Destination	總 計 Total	新 北 市 New Taipei City	臺 北 市 Taipei City	臺 中 市 Taichung City	
總 計	Total	288,955,077	32,337,081	11,414,773	27,266,363	
新 北 市	New Taipei City	29,649,188	11,628,951	4,091,971	1,358,618	
臺 北 市	Taipei City	6,802,143	1,563,276	1,618,426	276,564	
臺 中 市	Taichung City	26,553,441	1,418,311	657,299	11,889,024	
臺 南 市	Tainan City	24,625,832	978,377	217,237	1,659,023	
高 雄 市	Kaohsiung City	33,876,802	1,196,896	539,695	2,071,699	
宜 蘭 縣	Yilan County	14,447,984	3,872,752	1,140,050	13,825	
桃 園 縣	Taoyuan County	49,120,680	6,809,258	1,700,305	2,711,476	
新 竹 縣	Hsinchu County	9,880,716	229,130	420,514	373,474	
苗 栗 縣	Miaoli County	10,175,041	1,491,738	61,205	965,810	
彰 化 縣	Changhua County	17,376,548	615,361	127,798	1,680,674	
南 投 縣	Nantou County	12,290,576	305,424	38,485	732,094	
雲 林 縣	Yunlin County	12,239,628	679,508	119,784	2,023,985	
嘉 義 縣	Chiayi County	5,767,789	346,499	191,807	292,751	
屏 東 縣	Pingtung County	19,599,589	177,211	33,730	295,454	
臺 東 縣	Taitung County	453,505	13,417	98	87,335	
花 蓮 縣	Hualien County	10,727,273	532,740	8,343	4,519	
澎 湖 縣	Penghu County	60,130	12	—	132	
基 隆 市	Keelung City	1,613,597	348,208	218,260	144,913	
新 竹 市	Hsinchu City	2,237,469	120,335	6,332	114,631	
嘉 義 市	Chiayi City	1,457,144	9,678	223,434	570,365	

Table 6-B Movement of Goods Locally Produced and Distributed for Business
Use by County /City

2013

Unit:M.T.

臺南市 Tainan City	高雄市 Kaohsiung City	宜蘭縣 Yilan County	桃園縣 Taoyuan County	新竹縣 Hsinchu County	苗栗縣 Miaoli County
20,724,288	39,957,004	12,192,232	39,250,052	15,769,673	13,981,874
588,605	793,554	1,157,408	5,478,792	1,363,506	446,754
102,427	120,907	441,620	1,726,649	239,617	149,367
883,887	2,101,783	181,038	1,408,735	590,142	1,679,594
5,308,424	10,436,168	65,261	695,320	330,908	347,718
3,939,812	14,545,460	15,738	1,910,699	1,220,437	1,600,824
12,143	222,534	5,681,590	3,010,752	260,545	82,731
773,959	1,251,813	1,662,962	17,073,704	6,685,810	4,094,813
446,397	147,792	206,343	2,488,076	3,401,644	717,851
299,312	410,455	83,513	1,967,385	248,240	3,969,733
687,971	672,757	197,162	1,111,001	157,360	117,258
622,919	73,066	12,085	492,202	135,017	46,403
718,420	2,263,176	255,945	947,482	176,189	168,914
1,127,224	597,910	45,840	483,661	179,932	183,629
5,157,819	5,742,510	67,268	85,448	16,195	65,673
6,810	94,791	17,157	67	3	41
5,036	58,714	1,828,232	84,127	2,822	118
—	14	2	—	—	—
1,933	26,085	269,784	157,665	56,713	157,178
14,780	128,580	2,843	117,625	632,896	99,456
26,411	268,932	440	10,661	71,697	53,818

表6-B 營業貨車國產內銷貨物流動運量按縣市分(續)

		中華民國102年				單位:公噸
起 點 Origin	訖 點 Destination	彰 化 縣 Changhua County	南 投 縣 Nantou County	雲 林 縣 Yunlin County	嘉 義 縣 Chiayi County	
總 計	Total	20,866,521	9,482,410	10,971,235	8,382,545	
新 北 市	New Taipei City	906,176	113,003	117,231	672,765	
臺 北 市	Taipei City	189,479	19,622	72,698	25,240	
臺 中 市	Taichung City	2,081,528	863,450	462,287	1,349,946	
臺 南 市	Tainan City	938,943	242,905	749,148	1,198,038	
高 雄 市	Kaohsiung City	630,360	348,439	1,398,890	1,151,019	
宜 蘭 縣	Yilan County	17,816	3,194	2,439	2,028	
桃 園 縣	Taoyuan County	1,873,623	517,021	1,222,251	675,117	
新 竹 縣	Hsinchu County	817,158	91,150	134,660	60,985	
苗 栗 縣	Miaoli County	154,133	51,853	154,510	76,379	
彰 化 縣	Changhua County	9,582,969	1,089,468	459,148	584,196	
南 投 縣	Nantou County	1,774,633	5,215,024	2,635,068	192,861	
雲 林 縣	Yunlin County	1,210,361	824,255	2,392,211	340,484	
嘉 義 縣	Chiayi County	282,733	86,790	830,892	839,861	
屏 東 縣	Pingtung County	310,058	13,425	146,489	1,166,408	
臺 東 縣	Taitung County	26,089	43	56,741	375	
花 蓮 縣	Hualien County	3,541	350	155	1,424	
澎 湖 縣	Penghu County	—	2	—	—	
基 隆 市	Keelung City	7,259	84	749	12,758	
新 竹 市	Hsinchu City	26,054	12	40,508	8,776	
嘉 義 市	Chiayi City	33,607	2,322	95,159	23,886	

Table 6-B Movement of Goods Locally Produced and Distributed for Business Use by
County /City(Cont.)

2013						Unit:M.T.
屏東縣 Pingtung County	臺東縣 Taitung County	花蓮縣 Hualien County	澎湖縣 Penghu County	基隆市 Keelung City	新竹市 Hsinchu City	嘉義市 Chiayi City
10,545,090	915,163	8,646,743	68,242	2,593,310	2,666,312	924,167
66,886	18,404	107,584	3,471	441,820	187,111	106,578
9,091	141,931	35,208	1,071	10,564	1,949	56,438
204,897	36,732	18,296	443	153,406	443,474	129,168
892,292	87,561	3,435	197	25,838	210,253	238,786
2,713,185	251,016	124,640	1,008	44,511	51,645	120,827
32,714	6,169	40,232	14	46,177	97	184
230,826	2,164	61,314	793	1,225,758	518,653	29,061
7,589	907	25,134	376	13,344	294,036	4,157
42,448	184	1,733	43	140,128	55,314	924
124,629	13,157	9,841	428	53,433	29,405	62,530
3,554	462	1,260	10	3,208	640	6,163
39,931	31,239	1,697	71	14,740	894	30,342
48,769	95,244	38	105	109,111	21	24,969
5,988,864	204,014	50,251	239	971	903	76,658
97,153	21,964	999	—	30,378	40	5
27,183	2,028	8,164,898	—	1,436	1,605	4
—	—	—	59,969	—	—	—
12,327	1,966	173	5	182,347	14,819	369
166	14	9	—	67,467	855,216	1,771
2,585	7	—	—	28,674	235	35,232

表7 汽車貨運營業貨車運費按商品及商品來源分

中華民國102年				單位:新臺幣元			
商 品 別		總 計 Total Freight	進 口 貨 Importations	出 口 貨 Exportations			
總計		137,779,316,872	20,355,864,127	15,505,534,472			
001 稻穀		332,132,645	2,391,697	—			
002 雜糧農作物		1,109,528,570	70,722,025	—			
003 特用作物		467,639,759	41,745,395	—			
004 蔬菜		2,107,363,306	—	1,063,166			
005 水果		1,492,598,496	23,265,740	—			
006 其他園藝作物		795,847,489	1,392,358	—			
007 豬		452,974,509	—	—			
008 其他禽畜產		609,637,861	—	—			
009 林產		495,846,888	—	—			
010 漁產		454,558,101	—	—			
011 原油		141,316,225	1,514,324	—			
012 砂、石及黏土		8,264,848,927	370,947,775	—			
013 其他礦產及土石		1,652,702,959	209,874,728	—			
014 屠宰生肉及副產		318,420,989	—	—			

Table 7 Freightage Receipts to Truckers by Commodity Items

		2013	Unit:NT\$
轉口貨 Transportations	國產內銷貨 Goods Locally Produced and Distributed	Commodity	
591,746,805	101,326,171,468	Total	
—	329,740,948	Paddy Rice	
—	1,038,806,545	Cereals (except Rice)	
—	425,894,364	Special Crops	
—	2,106,300,140	Vegetables	
—	1,469,332,756	Fruits	
—	794,455,131	Other Horticultural Crops	
—	452,974,509	Hogs	
—	609,637,861	Other Poultry & Livestock	
—	495,846,888	Forest Products	
—	454,558,101	Fishery Products	
—	139,801,901	Crude Petroleum	
—	7,893,901,152	Stone, Sand and Clay	
—	1,442,828,231	Other Mining and Quarrying	
—	318,420,989	Slaughtering & By-products	

表7 汽車貨運營業貨車運費按商品及商品來源分(續1)

中華民國102年		單位:新臺幣元	
商 品 別	總 計 Total Freight	進 口 貨 Importations	出 口 貨 Exportations
015 肉類保藏及加工品	324,321,484	2,961,148	2,391,697
016 水產保藏及加工品	229,005,408	—	—
017 蔬果保藏及加工品	483,486,998	44,093,015	—
018 食用油脂及副產	483,669,253	1,504,918	2,352,105
019 乳製品	990,972,742	—	—
020 米	689,645,608	50,043,416	2,391,697
021 製粉	504,738,236	11,562,361	—
022 飼料	1,130,421,173	66,381,818	6,645,841
023 糖果及烘焙炊蒸食品	382,408,993	16,240,763	3,986,162
024 糖	443,615,615	27,544,502	3,929,217
025 調味品	585,699,460	31,490,678	4,312,095
026 其他食品	3,271,032,473	45,435,157	22,940,921
027 酒精飲料	541,829,773	22,948,034	—
028 非酒精飲料	2,017,724,744	3,569,072	—
029 菸	162,068,858	9,566,790	—

Table 7 Freightage Receipts to Truckers by Commodity Items(Cont.1)

		2013	Unit:NT\$
轉口貨 Transportations	國產內銷貨 Goods Locally Produced and Distributed	Commodity	
—	318,968,639	Frozen and processed Meat	
—	229,005,408	Frozen and processed fish, crustaceans and molluscs	
—	439,393,983	Frozen and processed fruit and vegetables	
—	479,812,230	Edible Oil & Fat By-products	
—	990,972,742	Dairy Products	
—	637,210,495	Rice	
—	493,175,875	Flour	
—	1,057,393,514	Animal Feeds	
—	362,182,068	Sugar Confectionery & Bakery Products	
—	412,141,896	Sugar	
—	549,896,687	Seasonings	
—	3,202,656,395	Other Foods	
—	518,881,739	Alcoholic Beverages	
—	2,014,155,672	Non-alcoholic Beverages	
—	152,502,068	Tobacco	

表7 汽車貨運營業貨車運費按商品及商品來源分(續2)

中華民國102年				單位:新臺幣元
商 品 別	總 計 Total Freight	進 口 貨 Importations	出 口 貨 Exportations	
030 棉、毛、絲麻及其織布	739,095,532	11,161,254	34,228,988	
031 人造纖維及玻璃纖維紡織品	558,244,826	7,801,488	6,435,484	
032 針織布	589,988,235	6,434,803	16,559,433	
033 不織布	312,005,448	11,936,326	3,447,567	
034 其他紡織品	881,467,029	6,517,144	21,425,782	
035 梭織成衣	291,741,229	39,576,226	12,748,478	
036 針織成衣	510,161,171	63,226,538	7,505,731	
037 紡織服飾品	7,244,061,743	11,104,308	8,496,416	
038 皮革	266,217,191	9,885,683	5,499,362	
039 鞋類製品	277,096,367	18,051,239	6,423,299	
040 其他皮革製品	272,519,419	9,225,118	19,721,603	
041 製材	547,933,322	24,466,581	17,865,371	
042 合板及組合木材	1,069,957,012	31,699,276	4,551,546	
043 木竹藤製品	654,882,408	1,537,519	14,393,383	
044 紙漿及紙	1,000,739,049	190,212,145	4,438,707	

Table 7 Freightage Receipts to Truckers by Commodity Items(Cont.2)

		2013	Unit:NT\$
轉口貨 Transportations	國產內銷貨 Goods Locally Produced and Distributed	Commodity	
—	693,705,290	Cotton, wool, silk, linen and their fabrics	
—	544,007,854	Artificial Fabrics & Glass Fiber	
—	566,993,999	Knitted Fabrics	
—	296,621,555	Non-woven fabrics	
—	853,524,103	Other Fabrics & Fabric Products	
—	239,416,525	Woven Wearing Apparel	
—	439,428,902	Knitted Wearing Apparel	
—	7,224,461,019	Clothing Accessories	
—	250,832,146	Leather	
—	252,621,829	Footwear	
—	243,572,698	Other Leather Products	
—	505,601,370	Lumber	
—	1,033,706,190	Plywood and Reconstituted Wood	
—	638,951,506	Wood, Bamboo & Rattan Products	
—	806,088,197	Pulp & Paper	

表7 汽車貨運營業貨車運費按商品及商品來源分(續3)

中華民國102年		單位:新臺幣元	
商 品 別	總 計 Total Freight	進 口 貨 Importations	出 口 貨 Exportations
045 紙製品	1,513,256,538	22,555,603	15,186,866
046 印刷	389,330,495	11,730,705	—
047 石油煉製品	895,423,680	1,108,166	—
048 焦炭及其他煤製品	412,919,343	210,333,818	—
049 基本化學材料	1,424,255,816	126,271,769	7,998,045
050 石油化工原料	1,753,610,149	126,293,486	83,796,594
051 化學肥料	358,691,662	47,738,785	4,910,286
052 塑膠(合成樹脂)	1,225,429,062	63,302,940	17,304,598
053 合成纖維	340,275,019	85,168,384	8,957,994
054 合成纖維	444,392,225	56,885,494	10,796,681
055 其他人造纖維	333,494,375	11,844,595	615,647
056 農藥及衛生用藥	214,788,537	33,328,737	—
057 塗料、染料及顏料	313,750,021	5,478,125	4,207,014
058 清潔用品及化妝品	320,265,833	11,213,727	46,461,070
059 其他化學製品	1,465,972,240	199,019,380	66,970,527

Table 7 Freightage Receipts to Truckers by Commodity Items(Cont.3)

2013		Unit:NT\$
轉口貨 Transportations	國產內銷貨 Goods Locally Produced and Distributed	Commodity
—	1,475,514,069	Paper Products
—	377,599,790	Printing
—	894,315,514	Petrochemical Refining Products
—	202,585,525	Coke & Other Coal Products
—	1,289,986,002	Basic Chemical Materials
—	1,543,520,069	Petrochemical Raw Materials
—	306,042,591	Chemical Fertilizers
—	1,144,821,524	Plastics (Synthetic Resins)
—	246,148,641	Synthetic Fibers
—	376,710,050	Synthetic Fibers
—	321,034,133	Other Artificial Fibers
—	181,459,800	Pesticides and Environmental Agents
—	304,064,882	Coatings, Dyes and Pigments
—	262,591,036	Cleaning Preparations and Cosmetics
—	1,199,982,333	Other Chemical Products

表7 汽車貨運營業貨車運費按商品及商品來源分(續4)

商 品 別	中華民國102年		單位:新臺幣元
	總 計 Total Freight	進 口 貨 Importations	出 口 貨 Exportations
060 醫療藥品	937,283,436	107,813,066	—
061 橡膠製品	528,711,401	70,180,845	22,143,229
062 塑膠製品	1,595,171,564	26,880,171	36,080,690
063 玻璃及其製品	578,545,474	45,086,055	—
064 陶瓷製品	399,034,309	9,314,247	—
065 水泥	2,437,277,617	9,519,531	—
066 水泥製品	1,187,071,394	2,202,044	—
067 其他非金屬礦物製品	951,375,314	57,822,197	1,327,261
068 生鐵及粗鋼	1,421,404,258	109,955,135	6,378,731
069 鋼鐵初級製品	5,003,202,447	195,714,276	55,798,801
070 鋁	1,196,223,174	219,338,786	10,970,607
071 其它金屬	1,085,544,888	15,923,946	330,054,960
072 金屬手工具及模具	296,627,390	7,963,271	45,100,212
073 金屬結構及建築組件	238,956,430	9,684,377	—
074 金屬容器	274,322,450	6,133,224	12,225,521

Table 7 Freightage Receipts to Truckers by Commodity Items(Cont.4)

		2013	Unit:NT\$
轉口貨 Transportations	國產內銷貨 Goods Locally Produced and Distributed	Commodity	
—	829,470,370	Medicines	
—	436,387,327	Rubber Products	
—	1,532,210,703	Plastic Products	
—	533,459,419	Glass & Glass Products	
—	389,720,062	Ceramic Products	
—	2,427,758,086	Cement	
—	1,184,869,350	Cement Products	
—	892,225,856	Other Non-metallic Mineral Products	
—	1,305,070,392	Pig Iron & Crude Steel	
—	4,751,689,370	Primary Iron & Steel Products	
—	965,913,781	Aluminum	
—	739,565,982	Other Metals	
—	243,563,907	Metal Hand Tools and Dies	
—	229,272,053	Metal Structures & Architectural	
—	255,963,705	Metal Container	

表7 汽車貨運營業貨車運費按商品及商品來源分(續5)

中華民國102年		單位:新臺幣元	
商 品 別	總 計 Total Freight	進 口 貨 Importations	出 口 貨 Exportations
075 其他金屬製品	656,842,100	13,780,731	52,362,606
076 半導體	476,997,797	39,167,582	64,860,400
077 被動電子元件	216,922,103	8,857,675	27,002,891
078 印刷電路板	222,338,951	16,758,891	3,203,262
079 光電材料及元件	473,865,346	109,058,251	31,222,628
080 其他電子零組件	1,240,601,126	165,229,774	165,564,291
081 電腦產品	435,267,039	9,453,565	10,137,694
082 電腦週邊設備	320,244,399	25,507,585	8,123,411
083 通訊傳播設備	222,507,017	6,083,629	3,517,745
084 視聽電子產品	259,513,777	38,237,968	3,673,908
085 空白資料儲存媒體	160,311,049	21,271,286	19,822,984
086 量測、導航、控制設備及鐘錶	269,651,079	3,386,066	4,925,180
087 輻射及電子醫學設備、光學儀器	205,863,937	5,421,803	6,047,890
088 發電、輸電及配電設備	477,311,546	7,431,120	31,864,843
089 電池	286,893,644	—	4,575,130

Table 7 Freightage Receipts to Truckers by Commodity Items(Cont.5)

2013		Unit:NT\$
轉口貨 Transportations	國產內銷貨 Goods Locally Produced and Distributed	Commodity
—	590,698,763	Other Fabricated Metal Products
—	372,969,815	Semi-conductors
—	181,061,537	Electronic Passive Devices
—	202,376,798	Bare Printed Circuit Boards
—	333,584,467	Electronic Components Materials
—	909,807,061	Other Electronic Components & Parts
—	415,675,780	Computer Products
—	286,613,403	Computer Peripheral Equipment
—	212,905,643	Communication Apparatus
—	217,601,901	Vedio & Audio Electronic Products
—	119,216,779	Unrecorded Data Storage Media
—	261,339,833	Measuring, navigating, control equipment & watches and clocks
—	194,394,244	Irradiation and electromedical equipment&optical instruments
—	438,015,583	Power Generation Transmission & Distribution Machinery
—	282,318,514	Batteries

表7 汽車貨運營業貨車運費按商品及商品來源分(續6)

中華民國102年		單位:新臺幣元	
商 品 別	總 計 Total Freight	進 口 貨 Importations	出 口 貨 Exportations
090 電線、電纜及配線器材	447,678,525	10,500,428	8,196,355
091 照明設備	546,482,424	2,069,262	—
092 家用電器	812,846,699	15,035,850	2,847,877
093 其他電力設備	237,501,276	5,356,069	—
094 金屬加工機械	457,601,806	26,773,481	39,596,777
095 其他專用機械設備	1,251,236,989	79,655,457	68,231,726
096 通用機械	821,925,043	13,757,698	61,810,115
097 汽車	1,361,818,479	1,928,194	16,407,349
098 船舶	131,698,365	—	8,280,174
099 機車	562,075,820	3,130,004	1,642,234
100 自行車	187,673,017	—	981,636
101 其他運輸工具	178,268,851	—	8,115,007
102 非金屬家具	303,990,598	14,244,436	—
103 金屬家具	186,615,640	9,122,616	1,881,683
104 育樂用品	324,336,787	10,014,648	8,086,215

Table 7 Freightage Receipts to Truckers by Commodity Items(Cont.6)

2013		Unit:NT\$
轉口貨 Transportations	國產內銷貨 Goods Locally Produced and Distributed	Commodity
—	428,981,742	Wires, Cables and Wiring Devices
—	544,413,162	Lighting Equipment
—	794,962,972	Domestic Appliances
—	232,145,207	Other Electrical Equipment
—	391,231,548	Metal Processing Machinery
—	1,103,349,806	Other Special -Purpose Machinery
—	746,357,230	General-purpose Machinery
—	1,343,482,936	Motor Vehicles
—	123,418,191	Ships
—	557,303,582	Motorcycles
—	186,691,381	Bicycles
—	170,153,844	Other Transport Equipment
—	289,746,162	Non-Metallic Furniture
—	175,611,341	Metallic Furniture
—	306,235,924	Education & Entertainment Articles

表7 汽車貨運營業貨車運費按商品及商品來源分(續完)

中華民國102年		單位:新臺幣元	
商 品 別	總 計 Total Freight	進 口 貨 Importations	出 口 貨 Exportations
105 其他製品	7,136,803,423	85,343,217	33,100,276
106 燃氣	1,068,545,199	857,141,389	2,069,262
107 自來水	172,304,246	—	—
108 廢(污)水處理	114,194,009	—	—
109 廢棄物清除、處理	410,952,286	31,478,428	10,342,702
110 資源回收處理	144,368,141	—	10,342,702
111 貨櫃貨	36,380,767,497	14,401,217,211	12,457,177,676
112 空貨櫃	2,925,726,778	915,613,566	1,308,480,458

Table 7 Freightage Receipts to Truckers by Commodity Items(End)

2013		Unit:NT\$
轉口貨 Transportations	國產內銷貨 Goods Locally Produced and Distributed	Commodity
—	7,018,359,930	Other Manufactures
—	209,334,548	Gas
—	172,304,246	City Water
—	114,194,009	Wastewater (Sewage) Treatment
—	369,131,156	Waste Collection Treatment & Disposal
—	134,025,439	Materials Recovery
478,440,617	9,043,931,993	Containerized Cargo
113,306,188	588,326,566	Empty Container

表8 汽車貨運運量按商品及商品來源分

中華民國102年		單位：公噸	
商 品 別	總 計 Total Weight	進 口 貨 Importations	出 口 貨 Exportations
總計	829,184,638	137,489,799	94,651,566
001 稻穀	1,345,604	36,392	—
002 雜糧農作物	5,478,083	728,452	—
003 特用作物	1,392,710	278,244	—
004 蔬菜	8,183,171	—	1,609
005 水果	9,429,124	104,785	—
006 其他園藝作物	4,301,780	18,257	2,134
007 豬	1,083,412	—	—
008 其他禽畜產	3,113,963	3,257	—
009 林產	1,349,421	—	—
010 漁產	2,735,886	9,611	—
011 原油	209,157	1,753	—
012 砂、石及黏土	89,312,232	3,928,357	—
013 其他礦產及土石	12,687,763	786,618	—
014 屠宰生肉及副產	1,185,717	—	—

Table 8 Freight Traffic by Commodity Items

2013		Unit:M.T.
轉口貨 Transportations	國產內銷貨 Goods Locally Produced and Distributed	Commodity
24,546,815	572,496,458	Total
—	1,309,213	Paddy Rice
—	4,749,631	Cereals (except Rice)
—	1,114,466	Special Crops
—	8,181,562	Vegetables
—	9,324,339	Fruits
—	4,281,389	Other Horticultural Crops
—	1,083,412	Hogs
—	3,110,706	Other Poultry & Livestock
—	1,349,421	Forest Products
—	2,726,275	Fishery Products
—	207,403	Crude Petroleum
—	85,383,875	Stone, Sand and Clay
—	11,901,145	Other Mining and Quarrying
—	1,185,717	Slaughtering & By-products

表8 汽車貨運運量按商品及商品來源分(續1)

中華民國102年			
單位:公噸			
商 品 別	總 計 Total Weight	進 口 貨 Importations	出 口 貨 Exportations
015 肉類保藏及加工品	1,254,341	188,006	16,542
016 水產保藏及加工品	650,979	—	—
017 蔬果保藏及加工品	2,599,703	402,172	—
018 食用油脂及副產	2,106,726	50,263	1,943
019 乳製品	2,783,949	—	—
020 米	3,429,998	612,044	16,542
021 製粉	3,635,638	203,477	—
022 飼料	5,078,238	491,215	50,146
023 糖果及烘焙炊蒸食品	3,699,367	232,718	33,083
024 糖	3,564,169	944,109	91,990
025 調味品	2,489,127	223,313	57,424
026 其他食品	9,599,628	256,304	381,617
027 酒精飲料	1,516,316	290,378	—
028 非酒精飲料	8,082,281	27,153	—
029 菸	258,955	82,551	—

Table 8 Freight Traffic by Commodity Items(Cont.1)

		2013	Unit:M.T.
轉口貨 Transportations	國產內銷貨 Goods Locally Produced and Distributed	Commodity	
—	1,049,793	Frozen and processed Meat	
—	650,979	Frozen and processed fish, crustaceans and molluscs	
—	2,197,532	Frozen and processed fruit and vegetables	
—	2,054,519	Edible Oil & Fat By-products	
—	2,783,949	Dairy Products	
—	2,801,412	Rice	
—	3,432,161	Flour	
—	4,536,877	Animal Feeds	
—	3,433,566	Sugar Confectionery & Bakery Products	
—	2,528,071	Sugar	
—	2,208,389	Seasonings	
—	8,961,707	Other Foods	
—	1,225,938	Alcoholic Beverages	
—	8,055,128	Non-alcoholic Beverages	
—	176,405	Tobacco	

表8 汽車貨運運量按商品及商品來源分(續2)

中華民國102年		單位:公噸	
商 品 別	總 計 Total Weight	進 口 貨 Importations	出 口 貨 Exportations
030 棉、毛、絲麻及其織布	3,115,657	152,184	128,204
031 人造纖維及玻璃纖維紡織品	1,490,607	119,074	16,502
032 針織布	1,095,281	64,788	65,558
033 不織布	508,441	108,274	12,518
034 其他紡織品	1,862,120	97,741	88,693
035 梭織成衣	803,878	169,349	95,759
036 針織成衣	950,577	479,172	6,002
037 紡織服飾品	857,252	133,435	45,047
038 皮革	594,386	127,647	69,177
039 鞋類製品	873,989	131,157	6,665
040 其他皮革製品	412,508	90,754	90,239
041 製材	4,142,997	390,509	139,849
042 合板及組合木材	6,703,424	314,191	24,899
043 木竹藤製品	2,876,575	58,424	121,159
044 紙漿及紙	4,351,632	1,198,957	30,103

Table 8 Freight Traffic by Commodity Items(Cont.2)

		2013	Unit:M.T.
轉口貨 Transportations	國產內銷貨 Goods Locally Produced and Distributed	Commodity	
—	2,835,269	Cotton, wool, silk, linen and their fabrics	
—	1,355,031	Artificial Fabrics & Glass Fiber	
—	964,934	Knitted Fabrics	
—	387,649	Non-woven fabrics	
—	1,675,685	Other Fabrics & Fabric Products	
—	538,770	Woven Wearing Apparel	
—	465,403	Knitted Wearing Apparel	
—	678,769	Clothing Accessories	
—	397,562	Leather	
—	736,167	Footwear	
—	231,515	Other Leather Products	
—	3,612,639	Lumber	
—	6,364,335	Plywood and Reconstituted Wood	
—	2,696,993	Wood, Bamboo & Rattan Products	
—	3,122,572	Pulp & Paper	

表8 汽車貨運運量按商品及商品來源分(續3)

中華民國102年				單位:公噸
商 品 別	總 計 Total Weight	進 口 貨 Importations	出 口 貨 Exportations	
045 紙製品	7,231,429	323,992	104,986	
046 印刷	1,177,389	145,567	—	
047 石油煉製品	7,831,935	85,946	8,880	
048 焦炭及其他煤製品	4,272,666	2,016,673	—	
049 基本化學材料	9,103,755	506,358	26,651	
050 石油化工原料	8,248,561	1,353,458	742,051	
051 化學肥料	3,421,589	354,136	20,241	
052 塑膠(合成樹脂)	4,610,006	495,885	35,793	
053 合成纖維	823,364	369,213	17,348	
054 合成纖維	1,320,582	377,646	81,711	
055 其他人造纖維	615,841	205,669	984	
056 農藥及衛生用藥	715,978	201,974	—	
057 塗料、染料及顏料	924,872	15,361	6,915	
058 清潔用品及化妝品	1,865,610	157,323	218,587	
059 其他化學製品	8,303,411	2,467,270	711,369	

Table 8 Freight Traffic by Commodity Items(Cont.3)

		2013	Unit:M.T.
轉口貨 Transportations	國產內銷貨 Goods Locally Produced and Distributed	Commodity	
—	6,802,451	Paper Products	
—	1,031,821	Printing	
—	7,737,109	Petrochemical Refining Products	
—	2,255,993	Coke & Other Coal Products	
—	8,570,745	Basic Chemical Materials	
—	6,153,053	Petrochemical Raw Materials	
—	3,047,212	Chemical Fertilizers	
—	4,078,329	Plastics (Synthetic Resins)	
—	436,802	Synthetic Fibers	
—	861,225	Synthetic Fibers	
—	409,189	Other Artificial Fibers	
—	514,003	Pesticides and Environmental Agents	
—	902,597	Coatings, Dyes and Pigments	
—	1,489,699	Cleaning Preparations and Cosmetics	
—	5,124,773	Other Chemical Products	

表8 汽車貨運運量按商品及商品來源分(續4)

中華民國102年		單位:公噸	
商 品 別	總 計 Total Weight	進 口 貨 Importations	出 口 貨 Exportations
060 醫療藥品	1,310,946	366,405	—
061 橡膠製品	2,112,182	416,568	52,616
062 塑膠製品	9,937,383	378,309	92,733
063 玻璃及其製品	3,275,695	536,898	—
064 陶瓷製品	1,003,409	141,304	—
065 水泥	21,373,834	44,259	—
066 水泥製品	90,104,287	1,135,252	—
067 其他非金屬礦物製品	12,931,013	446,001	8,032
068 生鐵及粗鋼	10,276,924	511,645	41,905
069 鋼鐵初級製品	35,078,939	2,158,009	386,222
070 鋁	4,098,254	155,661	57,229
071 其它金屬	5,821,518	173,699	1,787,452
072 金屬手工具及模具	4,574,365	87,564	273,706
073 金屬結構及建築組件	4,700,079	83,987	—
074 金屬容器	2,913,277	84,361	10,733

Table 8 Freight Traffic by Commodity Items(Cont.4)

		2013	Unit:M. T.
轉口貨 Transportations	國產內銷貨 Goods Locally Produced and Distributed	Commodity	
—	944,541	Medicines	
—	1,642,998	Rubber Products	
—	9,466,341	Plastic Products	
—	2,738,797	Glass & Glass Products	
—	862,104	Ceramic Products	
—	21,329,575	Cement	
—	88,969,035	Cement Products	
—	12,476,980	Other Non-metallic Mineral Products	
—	9,723,374	Pig Iron & Crude Steel	
—	32,534,709	Primary Iron & Steel Products	
—	3,885,365	Aluminum	
—	3,860,367	Other Metals	
—	4,213,094	Metal Hand Tools and Dies	
—	4,616,091	Metal Structures & Architectural	
—	2,818,184	Metal Container	

表8 汽車貨運運量按商品及商品來源分(續5)

中華民國102年		單位:公噸	
商 品 別	總 計 Total Weight	進 口 貨 Importations	出 口 貨 Exportations
075 其他金屬製品	7,272,298	265,315	257,821
076 半導體	770,939	100,579	226,589
077 被動電子元件	419,788	42,932	90,742
078 印刷電路板	623,650	43,857	27,677
079 光電材料及元件	1,994,412	1,135,094	228,552
080 其他電子零組件	3,187,299	830,552	420,592
081 電腦產品	1,278,633	47,243	25,746
082 電腦週邊設備	680,335	103,640	18,790
083 通訊傳播設備	410,835	4,945	5,543
084 視聽電子產品	1,039,497	78,577	17,547
085 空白資料儲存媒體	337,311	120,538	118,364
086 量測、導航、控制設備及鐘錶	393,320	3,666	15,300
087 輻射及電子醫學設備、光學儀器	334,165	5,535	7,650
088 發電、輸電及配電設備	2,346,091	16,602	32,169
089 電池	1,048,331	—	2,416

Table 8 Freight Traffic by Commodity Items(Cont.5)

2013		Unit:M.T.
轉口貨 Transportations	國產內銷貨 Goods Locally Produced and Distributed	Commodity
—	6,749,162	Other Fabricated Metal Products
—	443,771	Semi-conductors
—	286,114	Electronic Passive Devices
—	552,116	Bare Printed Circuit Boards
—	630,766	Electronic Components Materials
—	1,936,155	Other Electronic Components & Parts
—	1,205,644	Computer Products
—	557,904	Computer Peripheral Equipment
—	400,346	Communication Apparatus
—	943,373	Vedio & Audio Electronic Products
—	98,409	Unrecorded Data Storage Media
—	374,354	Measuring,navigating,control equipment & watches and clocks
—	320,980	Irradiation and electromedical equipment&optical instruments
—	2,297,320	Power Generation Transmission & Distribution Machinery
—	1,045,914	Batteries

表8 汽車貨運運量按商品及商品來源分(續6)

中華民國102年		單位:公噸	
商 品 別	總 計 Total Weight	進 口 貨 Importations	出 口 貨 Exportations
090 電線、電纜及配線器材	2,777,587	34,089	22,459
091 照明設備	1,092,022	2,251	—
092 家用電器	3,160,357	59,313	50,819
093 其他電力設備	741,931	55,408	5,872
094 金屬加工機械	2,063,934	165,099	102,166
095 其他專用機械設備	12,773,342	473,183	305,027
096 通用機械	6,104,693	130,772	162,815
097 汽車	4,405,301	34,530	27,972
098 船舶	176,095	—	96,211
099 機車	1,266,063	17,542	2,862
100 自行車	178,828	—	1,018
101 其他運輸工具	655,991	—	11,021
102 非金屬家具	1,405,020	106,053	2,914
103 金屬家具	1,017,016	150,798	2,278
104 育樂用品	694,957	19,944	51,400

Table 8 Freight Traffic by Commodity Items(Cont.6)

2013		Unit:M.T.
轉口貨 Transportations	國產內銷貨 Goods Locally Produced and Distributed	Commodity
—	2,721,039	Wires, Cables and Wiring Devices
—	1,089,771	Lighting Equipment
—	3,050,225	Domestic Appliances
—	680,652	Other Electrical Equipment
—	1,796,669	Metal Processing Machinery
—	11,995,133	Other Special -Purpose Machinery
—	5,811,105	General-purpose Machinery
—	4,342,798	Motor Vehicles
—	79,884	Ships
—	1,245,659	Motorcycles
—	177,809	Bicycles
—	644,970	Other Transport Equipment
—	1,296,053	Non-Metallic Furniture
—	863,940	Metallic Furniture
—	623,613	Education & Entertainment Articles

表8 汽車貨運運量按商品及商品來源分(續完)

中華民國102年		單位:公噸	
商 品 別	總 計 Total Weight	進 口 貨 Importations	出 口 貨 Exportations
105 其他製品	4,286,227	832,789	93,389
106 燃氣	4,003,163	980,618	1,594
107 自來水	2,520,152	—	—
108 廢(污)水處理	1,409,195	—	—
109 廢棄物清除、處理	8,447,305	100,112	41,728
110 資源回收處理	4,494,248	—	62,592
111 貨櫃貨	238,385,183	98,544,867	81,230,502
112 空貨櫃	11,813,275	3,651,881	4,601,880

Table 8 Freight Traffic by Commodity Items(End)

2013		Unit:M.T.
轉口貨 Transportations	國產內銷貨 Goods Locally Produced and Distributed	Commodity
—	3,360,049	Other Manufactures
—	3,020,951	Gas
—	2,520,152	City Water
—	1,409,195	Wastewater (Sewage) Treatment
—	8,305,466	Waste Collection Treatment & Disposal
—	4,431,657	Materials Recovery
24,118,187	34,491,626	Containerized Cargo
428,628	3,130,886	Empty Container

表9 營業貨車運量及運費率按商品及距離分

		中華民國102年		單位:公噸,噸公里,新臺幣元	
商品別 Commodity	距離別 Distance	項 目 Item	總 計 Total	未 滿 10 公 里 Under 10 Km	
總計		噸數 Tonnage	539,906,875	74,896,176	
		延噸公里 Ton-Kms	41,356,370,896	387,839,955	
		每噸公里運費率	3.3315	31.1000	
		Average Freight per Ton-Km			
001 稻穀		噸數 Tonnage	563,785	17,273	
		延噸公里 Ton-Kms	38,476,093	87,018	
		每噸公里運費率	8.6322	52.0844	
		Average Freight per Ton-Km			
002 雜糧農作物		噸數 Tonnage	4,642,657	51,003	
		延噸公里 Ton-Kms	388,797,467	271,496	
		每噸公里運費率	2.8537	34.4358	
		Average Freight per Ton-Km			
003 特用作物		噸數 Tonnage	648,356	59,286	
		延噸公里 Ton-Kms	71,948,350	270,875	
		每噸公里運費率	6.4997	74.6477	
		Average Freight per Ton-Km			
004 蔬菜		噸數 Tonnage	2,787,071	7,518	
		延噸公里 Ton-Kms	505,565,117	31,029	
		每噸公里運費率	4.1683	112.5903	
		Average Freight per Ton-Km			
005 水果		噸數 Tonnage	2,676,709	423,988	
		延噸公里 Ton-Kms	371,388,213	3,765,063	
		每噸公里運費率	4.0190	18.2250	
		Average Freight per Ton-Km			
006 其他園藝作物		噸數 Tonnage	988,714	49,286	
		延噸公里 Ton-Kms	171,079,429	258,351	
		每噸公里運費率	4.6519	68.5628	
		Average Freight per Ton-Km			
007 豬		噸數 Tonnage	888,214	56,122	
		延噸公里 Ton-Kms	105,618,055	399,784	
		每噸公里運費率	4.2888	65.7135	
		Average Freight per Ton-Km			
008 其他禽畜產		噸數 Tonnage	1,426,055	24,938	
		延噸公里 Ton-Kms	166,729,744	127,216	
		每噸公里運費率	3.6564	93.8050	
		Average Freight per Ton-Km			
009 林產		噸數 Tonnage	1,069,373	2,738	
		延噸公里 Ton-Kms	102,457,300	15,986	
		每噸公里運費率	4.8395	85.6214	
		Average Freight per Ton-Km			
010 漁產		噸數 Tonnage	653,889	17,194	
		延噸公里 Ton-Kms	126,943,621	117,353	
		每噸公里運費率	3.5808	79.7144	
		Average Freight per Ton-Km			

說明:商品英文名稱請參考表7、表8。

Table 9 Charged Freightage Rates to Truckers by
Commodity Items and Distance

2013					Unit:M.T.,Ton-Km,NT\$
10—未滿20公里 10—Under 20Km	20—未滿30公里 20—Under 30Km	30—未滿40公里 30—Under 40Km	40—未滿50公里 40—Under 50Km	50—未滿60公里 50—Under 60Km	
58,173,245	58,589,291	47,531,636	35,923,964	36,433,105	
826,547,910	1,326,422,714	1,629,458,539	1,562,167,517	1,959,346,543	
20.2889	7.8951	5.7391	5.0829	4.4294	
79,887	42,011	25,156	34,083	37,059	
1,395,814	1,013,377	898,425	1,452,335	1,917,103	
11.2640	33.7274	56.2103	42.5302	4.4327	
77,807	1,664,149	171,219	70,027	100,170	
1,407,379	40,395,157	5,361,395	3,210,630	5,206,695	
14.6985	1.9906	9.5992	6.5261	10.7481	
39,591	6,993	102,395	21,017	60,459	
584,734	162,935	3,354,633	873,470	3,359,639	
52.1605	172.1505	18.4683	9.0027	2.9994	
33,652	251,348	69,952	110,866	17,874	
486,769	6,722,435	2,298,520	4,812,432	970,035	
41.4163	8.2506	27.6413	13.2528	17.9156	
14,939	120,257	37,623	125,134	160,869	
202,550	3,001,187	1,295,414	5,392,144	8,665,879	
260.4391	18.8959	122.9183	8.4390	6.9640	
32,628	42,258	77,835	7,026	58,419	
442,179	912,869	2,356,466	312,705	3,185,593	
87.0467	31.8481	19.2481	28.1327	12.3592	
53,022	34,309	76,607	160,759	8,461	
612,951	864,136	2,786,533	7,123,523	463,873	
52.2974	36.1694	7.3464	8.1906	26.8525	
63,715	612,808	24,064	33,430	15,989	
924,694	14,121,145	854,107	1,404,069	816,821	
30.8227	5.8870	18.0185	9.9356	13.1087	
47,237	12,588	370,740	100,718	242,430	
749,396	274,212	12,961,021	4,105,534	12,130,692	
28.9843	61.9651	4.8407	10.6350	6.8500	
47,772	12,169	28,404	33,946	6,454	
724,327	328,876	909,960	1,503,509	365,579	
35.0564	29.5677	16.5098	15.4156	10.4587	

Note:The English Name of Commodities are referred to Table No. 7 and Table No. 8 °

表9 營業貨車運量及運費率按商品及距離分(續1)

中華民國102年		單位:公噸,噸公里,新臺幣元		
商 品 別 Commodity	距 離 別 Distance	項 目 Item	60—未滿70公里 60—Under 70Km	70—未滿80公里 70—Under 80Km
總計		噸數 Tonnage	36,405,053	23,944,755
		延噸公里 Ton-Kms	2,308,637,718	1,745,519,549
		每噸公里運費率	3.1438	2.7155
		Average Freight per Ton-Km		
001 稻穀		噸數 Tonnage	149,249	18,261
		延噸公里 Ton-Kms	10,047,727	1,360,553
		每噸公里運費率	1.8564	20.3627
		Average Freight per Ton-Km		
002 雜糧農作物		噸數 Tonnage	449,562	99,332
		延噸公里 Ton-Kms	30,199,553	7,022,994
		每噸公里運費率	1.5883	5.9049
		Average Freight per Ton-Km		
003 特用作物		噸數 Tonnage	1,677	635
		延噸公里 Ton-Kms	110,382	46,811
		每噸公里運費率	28.8052	35.5122
		Average Freight per Ton-Km		
004 蔬菜		噸數 Tonnage	159,683	78,801
		延噸公里 Ton-Kms	10,425,425	5,724,487
		每噸公里運費率	17.2689	16.8530
		Average Freight per Ton-Km		
005 水果		噸數 Tonnage	67,596	314,007
		延噸公里 Ton-Kms	4,273,260	23,343,593
		每噸公里運費率	24.6721	1.7141
		Average Freight per Ton-Km		
006 其他園藝作物		噸數 Tonnage	44,010	24,180
		延噸公里 Ton-Kms	2,860,057	1,791,550
		每噸公里運費率	14.2954	11.0466
		Average Freight per Ton-Km		
007 豬		噸數 Tonnage	75,663	592
		延噸公里 Ton-Kms	4,919,864	44,237
		每噸公里運費率	4.4727	27.3933
		Average Freight per Ton-Km		
008 其他禽畜產		噸數 Tonnage	30,077	24,219
		延噸公里 Ton-Kms	1,872,666	1,765,574
		每噸公里運費率	10.7278	10.1177
		Average Freight per Ton-Km		
009 林產		噸數 Tonnage	1,681	1,858
		延噸公里 Ton-Kms	109,057	136,967
		每噸公里運費率	24.3602	21.9565
		Average Freight per Ton-Km		
010 漁產		噸數 Tonnage	6,963	9,490
		延噸公里 Ton-Kms	450,853	678,488
		每噸公里運費率	10.9186	9.6443
		Average Freight per Ton-Km		

Table 9 Charged Freightage Rates to Truckers by
Commodity Items and Distance(Cont.1)

2013					Unit:M.T.,Ton-Km,NT\$				
80—未滿90公里 80—Under 90Km	90—未滿100公里 90—Under 100Km	100—未滿150公里 100—Under 150Km	150—未滿200公里 150—Under 200Km	200—未滿250公里 200—Under 250Km					
12,704,732	8,033,692	59,131,440	36,903,541	20,795,721					
1,065,900,326	748,984,576	7,225,465,078	6,382,768,005	4,554,460,754					
3.6444	3.4047	2.2839	2.2668	1.8149					
19,453	7,688	112,221	9,512	2,647					
1,643,008	730,022	12,655,195	1,630,698	588,065					
3.9007	3.8953	2.8139	13.8867	11.9943					
245,474	124,089	940,129	216,733	199,788					
21,107,263	11,862,849	108,118,590	37,031,644	43,250,166					
3.4214	2.5045	2.0815	2.7523	2.0691					
1,090	1,601	111,941	170,208	33,734					
90,997	148,418	13,803,079	28,726,937	7,759,993					
23.2399	18.0383	3.1764	4.2456	3.2934					
72,844	69,083	253,183	377,317	543,662					
6,172,044	6,585,193	30,531,670	67,294,387	122,413,988					
8.5037	7.8345	7.6491	4.4531	3.3488					
144,069	13,964	163,782	296,821	175,706					
12,225,800	1,299,558	20,550,083	48,592,135	40,689,616					
5.9393	8.3464	4.2240	3.2375	2.7224					
10,863	556	74,327	81,998	168,993					
957,209	52,111	9,295,438	13,938,242	37,843,874					
5.3677	25.3177	6.4859	5.2689	4.0944					
34,193	6,119	36,542	34,117	191,666					
2,736,682	553,912	4,182,900	5,278,772	43,486,864					
4.9468	6.1404	6.2185	6.3699	2.3774					
42,552	37,500	45,717	38,038	107,076					
3,680,553	3,540,612	5,971,489	6,519,710	24,036,068					
4.8882	6.3605	4.2293	6.0966	3.2908					
768	43,091	13,966	34,778	25,767					
64,791	4,220,508	1,835,932	6,279,259	5,674,017					
28.4206	2.5869	10.1981	7.4399	4.7738					
12,608	4,128	92,379	71,198	99,846					
1,047,967	374,639	11,014,742	12,288,938	23,649,079					
10.9226	11.1463	5.7407	5.3140	2.0265					

表9 營業貨車運量及運費率按商品及距離分(續2)

		中華民國102年		單位:公噸,噸公里,新臺幣元	
商 品 別 Commodity	距 離 別 Distance	項 目 Item	250—未滿300公里 250—Under 300Km	300—未滿350公里 300—Under 350Km	
總計		噸數 Tonnage	11,207,660	12,942,355	
		延噸公里 Ton-Kms	3,040,906,092	4,159,415,881	
		每噸公里運費率	1.8998	1.4700	
		Average Freight per Ton-Km			
001 稻穀		噸數 Tonnage	2,430	3,668	
		延噸公里 Ton-Kms	681,465	1,183,284	
		每噸公里運費率	11.5188	8.6329	
		Average Freight per Ton-Km			
002 雜糧農作物		噸數 Tonnage	56,386	147,018	
		延噸公里 Ton-Kms	15,332,575	47,919,036	
		每噸公里運費率	3.7394	2.5726	
		Average Freight per Ton-Km			
003 特用作物		噸數 Tonnage	13,223	5,232	
		延噸公里 Ton-Kms	3,691,480	1,709,516	
		每噸公里運費率	4.7362	8.5840	
		Average Freight per Ton-Km			
004 蔬菜		噸數 Tonnage	469,348	77,519	
		延噸公里 Ton-Kms	128,072,336	23,645,460	
		每噸公里運費率	2.4064	3.0357	
		Average Freight per Ton-Km			
005 水果		噸數 Tonnage	165,504	268,177	
		延噸公里 Ton-Kms	45,171,655	82,137,499	
		每噸公里運費率	2.7388	2.2031	
		Average Freight per Ton-Km			
006 其他園藝作物		噸數 Tonnage	221,136	34,820	
		延噸公里 Ton-Kms	60,371,546	11,034,974	
		每噸公里運費率	2.4915	2.8030	
		Average Freight per Ton-Km			
007 豬		噸數 Tonnage	112,973	3,782	
		延噸公里 Ton-Kms	29,708,171	1,217,539	
		每噸公里運費率	1.6426	9.2535	
		Average Freight per Ton-Km			
008 其他禽畜產		噸數 Tonnage	164,828	92,269	
		延噸公里 Ton-Kms	44,040,477	30,520,107	
		每噸公里運費率	2.5695	2.2455	
		Average Freight per Ton-Km			
009 林產		噸數 Tonnage	5,670	144,062	
		延噸公里 Ton-Kms	1,545,009	44,368,752	
		每噸公里運費率	6.2161	2.5743	
		Average Freight per Ton-Km			
010 漁產		噸數 Tonnage	108,350	14,372	
		延噸公里 Ton-Kms	28,322,356	4,892,006	
		每噸公里運費率	2.1553	4.0014	
		Average Freight per Ton-Km			

Table 9 Charged Freightage Rates to Truckers by
Commodity Items and Distance(Cont.2)

2013

Unit:M.T.,Ton-Km,NT\$

350—未滿400公里 350—Under 400Km	400—未滿450公里 400—Under 450Km	450公里以上 450Km and Over
4,735,187	1,048,158	507,163
1,760,138,859	434,168,289	238,222,591
1.7268	1.4174	1.7724
2,788	333	65
1,019,996	141,699	30,309
8.2085	7.4235	8.2419
28,102	1,203	466
10,382,213	497,065	220,767
2.4675	6.0982	6.2223
17,995	654	626
6,689,737	271,155	293,559
3.0424	7.5282	5.6179
14,632	39,202	140,587
5,331,638	16,009,107	68,038,162
4.4525	2.0581	1.4588
145,861	37,948	465
54,559,917	16,003,791	219,069
2.2494	2.4435	6.1472
39,088	1,523	19,767
15,203,813	631,483	9,630,969
2.4159	4.3758	1.6575
2,723	376	187
995,156	156,719	86,439
8.0079	7.1047	7.4009
50,873	2,669	15,292
18,270,089	1,108,112	7,156,235
1.5553	2.9900	1.4562
19,729	947	604
7,302,340	404,783	279,044
3.2450	4.9998	4.2239
14,979	20,158	53,477
5,510,602	8,465,520	26,298,827
3.7601	2.1041	1.7363

表9 營業貨車運量及運費率按商品及距離分(續3)

		中華民國102年		單位:公噸,噸公里,新臺幣元	
商 品 別 Commodity	距 離 別 Distance	項 目 Item	總 計 Total	未 滿 10 公 里 Under 10 Km	
011 原油		噸數 Tonnage	157,631	2,900	
		延噸公里 Ton-Kms	25,636,541	16,030	
		每噸公里運費率	5.5123	44.3932	
		Average Freight per Ton-Km			
012 砂、石及黏土		噸數 Tonnage	64,028,441	9,462,218	
		延噸公里 Ton-Kms	3,639,464,165	47,574,528	
		每噸公里運費率	2.2709	12.6299	
		Average Freight per Ton-Km			
013 其他礦產及土石		噸數 Tonnage	10,012,315	671,217	
		延噸公里 Ton-Kms	540,195,400	3,317,299	
		每噸公里運費率	3.0595	28.9636	
		Average Freight per Ton-Km			
014 屠宰生肉及副產		噸數 Tonnage	420,829	2,411	
		延噸公里 Ton-Kms	48,468,429	13,377	
		每噸公里運費率	6.5697	112.7193	
		Average Freight per Ton-Km			
015 肉類保藏及加工品		噸數 Tonnage	411,884	18,687	
		延噸公里 Ton-Kms	58,766,919	160,268	
		每噸公里運費率	5.5188	45.3809	
		Average Freight per Ton-Km			
016 水產保藏及加工品		噸數 Tonnage	184,921	8,113	
		延噸公里 Ton-Kms	21,284,020	40,940	
		每噸公里運費率	10.7595	31.2246	
		Average Freight per Ton-Km			
017 蔬果保藏及加工品		噸數 Tonnage	2,137,607	135,134	
		延噸公里 Ton-Kms	70,924,216	1,004,585	
		每噸公里運費率	6.8170	15.3240	
		Average Freight per Ton-Km			
018 食用油脂及副產		噸數 Tonnage	1,510,497	7,151	
		延噸公里 Ton-Kms	184,063,846	37,073	
		每噸公里運費率	2.6277	14.4649	
		Average Freight per Ton-Km			
019 乳製品		噸數 Tonnage	1,846,174	168,298	
		延噸公里 Ton-Kms	142,780,570	896,481	
		每噸公里運費率	6.9405	71.1670	
		Average Freight per Ton-Km			
020 米		噸數 Tonnage	2,200,724	206,129	
		延噸公里 Ton-Kms	163,182,530	1,440,084	
		每噸公里運費率	4.2262	27.4731	
		Average Freight per Ton-Km			
021 製粉		噸數 Tonnage	2,129,615	381,941	
		延噸公里 Ton-Kms	122,017,865	578,408	
		每噸公里運費率	4.1366	78.9170	
		Average Freight per Ton-Km			

Table 9 Charged Freightage Rates to Truckers by
Commodity Items and Distance(Cont.3)

2013					Unit:M.T.,Ton-Km,NT\$
10－未滿20公里 10－Under 20Km	20－未滿30公里 20－Under 30Km	30－未滿40公里 30－Under 40Km	40－未滿50公里 40－Under 50Km	50－未滿60公里 50－Under 60Km	
2,733	3,458	4,470	1,319	11,617	
45,651	83,420	146,892	57,956	616,562	
109.5873	100.3788	42.8663	47.8238	4.8237	
5,458,554	7,604,653	12,887,459	6,479,198	3,725,743	
81,478,776	177,607,547	453,890,585	286,834,980	191,560,713	
7.7545	5.4365	2.7918	2.5926	2.0438	
2,017,531	2,633,714	905,741	921,974	511,418	
27,850,673	58,748,958	31,430,288	39,313,904	28,130,622	
7.3462	7.3346	2.2529	2.4055	1.5286	
2,477	3,181	131,897	35,578	1,257	
40,630	77,459	4,552,675	1,472,180	67,520	
135.1695	93.5592	9.7107	23.0536	32.4620	
6,349	65,199	4,676	13,295	1,665	
102,904	1,556,202	157,743	590,928	87,076	
80.3974	33.5491	44.4496	31.1762	33.1290	
9,158	13,368	5,468	4,304	1,016	
141,810	334,404	187,396	185,692	55,088	
96.6234	44.3862	59.9230	33.1312	41.7212	
1,373,741	76,254	10,206	105,747	205,462	
14,710,336	1,786,168	343,278	5,034,947	10,276,890	
2.5517	27.1824	62.5114	14.9259	7.9735	
98,465	7,157	3,742	3,631	4,943	
1,575,566	169,942	129,869	162,739	263,330	
35.8932	62.5360	51.5004	37.3206	19.0215	
508,699	142,960	48,901	163,008	84,717	
7,618,092	3,497,979	1,620,679	6,941,635	4,630,338	
15.3806	34.1314	38.0409	15.3644	11.5649	
515,827	546,409	67,639	111,875	101,670	
8,404,669	13,384,353	2,461,507	4,906,762	5,263,271	
7.0445	4.8306	11.4076	14.5744	13.1396	
119,537	933,830	16,909	59,241	96,148	
1,878,884	26,044,605	537,367	2,488,703	5,059,892	
9.6791	1.4764	20.5695	12.9463	11.5216	

表9 營業貨車運量及運費率按商品及距離分(續4)

		中華民國102年		單位:公噸, 噸公里, 新臺幣元	
商 品 別 Commodity	距 離 別 Distance	項 目 Item	60—未滿70公里 60—Under 70Km	70—未滿80公里 70—Under 80Km	
011 原油		噸數 Tonnage	1,467	472	
		延噸公里 Ton-Kms	96,319	35,276	
		每噸公里運費率	27.7299	32.7569	
		Average Freight per Ton-Km			
012 砂、石及黏土		噸數 Tonnage	2,880,477	1,188,530	
		延噸公里 Ton-Kms	184,260,446	87,737,715	
		每噸公里運費率	2.5803	2.2911	
		Average Freight per Ton-Km			
013 其他礦產及土石		噸數 Tonnage	99,889	135,638	
		延噸公里 Ton-Kms	6,461,315	10,042,332	
		每噸公里運費率	3.4951	2.7575	
		Average Freight per Ton-Km			
014 屠宰生肉及副產		噸數 Tonnage	15,830	6,040	
		延噸公里 Ton-Kms	988,711	424,623	
		每噸公里運費率	16.4872	12.9590	
		Average Freight per Ton-Km			
015 肉類保藏及加工品		噸數 Tonnage	2,971	1,369	
		延噸公里 Ton-Kms	197,348	102,812	
		每噸公里運費率	21.3201	22.4440	
		Average Freight per Ton-Km			
016 水產保藏及加工品		噸數 Tonnage	14,604	1,722	
		延噸公里 Ton-Kms	886,054	125,884	
		每噸公里運費率	8.0213	19.6029	
		Average Freight per Ton-Km			
017 蔬果保藏及加工品		噸數 Tonnage	2,104	2,566	
		延噸公里 Ton-Kms	137,844	189,034	
		每噸公里運費率	23.9245	19.3134	
		Average Freight per Ton-Km			
018 食用油脂及副產		噸數 Tonnage	1,383	11,455	
		延噸公里 Ton-Kms	90,801	837,446	
		每噸公里運費率	27.7077	6.8091	
		Average Freight per Ton-Km			
019 乳製品		噸數 Tonnage	20,298	863	
		延噸公里 Ton-Kms	1,252,505	64,645	
		每噸公里運費率	6.5771	27.5777	
		Average Freight per Ton-Km			
020 米		噸數 Tonnage	122,809	549	
		延噸公里 Ton-Kms	8,207,011	40,860	
		每噸公里運費率	2.1535	34.4418	
		Average Freight per Ton-Km			
021 製粉		噸數 Tonnage	59,403	4,437	
		延噸公里 Ton-Kms	3,743,700	315,857	
		每噸公里運費率	5.9264	10.6347	
		Average Freight per Ton-Km			

Table 9 Charged Freightage Rates to Truckers by
Commodity Items and Distance(Cont.4)

2013					Unit:M.T.,Ton-Km,NT\$
80—未滿90公里 80—Under 90Km	90—未滿100公里 90—Under 100Km	100—未滿150公里 100—Under 150Km	150—未滿200公里 150—Under 200Km	200—未滿250公里 200—Under 250Km	
379	445	3,619	111,384	2,675	
32,068	41,844	466,226	19,960,430	596,489	
33.3003	22.0139	19.5010	3.0377	12.7036	
1,101,237	119,478	8,362,369	2,041,761	738,489	
90,438,354	11,344,938	992,420,854	350,798,656	162,486,011	
2.1531	2.1829	1.3976	1.4083	1.5495	
92,721	30,219	1,001,968	517,557	363,810	
7,881,243	2,723,408	116,317,164	90,994,275	80,200,315	
2.2889	1.4863	2.0093	1.5895	2.3476	
545	389	55,674	99,860	32,587	
45,734	36,702	5,880,950	18,370,111	6,889,187	
31.1670	27.0221	9.7430	3.4346	5.9937	
1,944	5,879	37,122	213,176	13,994	
160,590	547,140	4,091,509	40,206,659	3,102,844	
13.7804	9.3619	8.5344	2.9590	8.0520	
30,991	589	58,380	17,710	4,100	
2,563,982	55,690	7,338,085	3,145,149	918,982	
11.2947	25.2600	6.4555	9.8932	11.2770	
12,402	74,593	40,097	50,187	19,178	
1,082,519	7,274,660	4,822,031	9,483,419	4,422,492	
5.4551	4.5877	5.8633	6.1706	5.6617	
20,233	25,233	1,161,015	32,304	33,964	
1,738,844	2,469,360	129,156,748	5,737,068	7,749,702	
7.3457	3.9269	1.3959	6.0249	3.9430	
16,536	127,075	304,409	107,273	25,974	
1,403,992	11,737,402	37,378,997	19,859,491	5,959,595	
29.8253	5.7620	3.7850	3.5283	4.2272	
72,166	535	25,205	88,843	93,360	
6,056,544	50,250	3,203,685	15,729,339	21,179,122	
3.5416	24.9993	9.4008	4.0103	3.4565	
12,149	70,273	63,987	156,718	84,031	
986,222	6,765,835	8,054,935	26,878,030	18,266,929	
8.3172	4.9808	6.1408	2.2556	2.7120	

表9 營業貨車運量及運費率按商品及距離分(續5)

		中華民國102年		單位:公噸,噸公里,新臺幣元	
商 品 別 Commodity	距 離 別 Distance	項 目 Item	250—未滿300公里 250—Under 300Km	300—未滿350公里 300—Under 350Km	
011 原油		噸數 Tonnage	3,460	3,521	
		延噸公里 Ton-Kms	922,387	1,138,317	
		每噸公里運費率	7.6243	9.1308	
		Average Freight per Ton-Km			
012 砂、石及黏土		噸數 Tonnage	1,798,688	44,736	
		延噸公里 Ton-Kms	456,395,173	15,122,622	
		每噸公里運費率	1.2167	2.0366	
		Average Freight per Ton-Km			
013 其他礦產及土石		噸數 Tonnage	54,352	4,018	
		延噸公里 Ton-Kms	13,807,757	1,312,283	
		每噸公里運費率	2.0209	8.7811	
		Average Freight per Ton-Km			
014 屠宰生肉及副產		噸數 Tonnage	27,708	2,987	
		延噸公里 Ton-Kms	7,730,541	975,006	
		每噸公里運費率	2.3113	9.2592	
		Average Freight per Ton-Km			
015 肉類保藏及加工品		噸數 Tonnage	17,063	4,607	
		延噸公里 Ton-Kms	4,738,044	1,494,229	
		每噸公里運費率	3.2663	6.9634	
		Average Freight per Ton-Km			
016 水產保藏及加工品		噸數 Tonnage	3,398	5,841	
		延噸公里 Ton-Kms	950,579	1,892,271	
		每噸公里運費率	9.7610	8.0880	
		Average Freight per Ton-Km			
017 蔬果保藏及加工品		噸數 Tonnage	2,026	19,304	
		延噸公里 Ton-Kms	557,745	6,591,363	
		每噸公里運費率	11.2864	3.2658	
		Average Freight per Ton-Km			
018 食用油脂及副產		噸數 Tonnage	19,490	13,357	
		延噸公里 Ton-Kms	5,226,356	4,226,917	
		每噸公里運費率	3.4478	3.7447	
		Average Freight per Ton-Km			
019 乳製品		噸數 Tonnage	34,270	71,009	
		延噸公里 Ton-Kms	9,195,406	22,608,133	
		每噸公里運費率	3.1115	2.6252	
		Average Freight per Ton-Km			
020 米		噸數 Tonnage	160,373	52,226	
		延噸公里 Ton-Kms	43,028,552	16,650,160	
		每噸公里運費率	1.8850	2.3364	
		Average Freight per Ton-Km			
021 製粉		噸數 Tonnage	54,693	11,933	
		延噸公里 Ton-Kms	14,767,359	3,999,141	
		每噸公里運費率	3.2076	4.6960	
		Average Freight per Ton-Km			

Table 9 Charged Freightage Rates to Truckers by
Commodity Items and Distance(Cont.5)

2013

Unit:M.T.,Ton-Km,NT\$

350—未滿400公里 350—Under 400Km	400—未滿450公里 400—Under 450Km	450公里以上 450Km and Over
3,355	323	34
1,229,865	135,034	15,775
7.3799	5.9833	7.9840
134,268	280	305
49,249,677	118,529	144,061
1.3705	6.8099	3.2989
17,102	2,836	30,611
6,252,930	1,175,768	14,234,866
2.7226	1.9674	1.2711
1,973	361	75
717,840	150,057	35,126
8.2351	6.8624	7.3570
3,161	641	87
1,160,749	269,689	40,185
7.0419	5.1733	7.6746
3,814	1,103	1,241
1,410,641	466,209	585,164
6.8480	4.0841	4.6459
7,595	865	148
2,784,968	353,617	68,320
5.5794	5.9257	6.3612
66,327	434	215
24,211,805	180,204	100,076
3.2735	6.3814	6.6251
20,119	1,388	377
7,373,228	567,982	173,990
3.1282	4.1822	6.5686
20,982	13,579	547
7,449,427	5,468,302	258,632
2.6312	1.7834	4.6127
3,887	329	171
1,436,931	136,517	78,550
5.2774	7.3353	6.9463

表9 營業貨車運量及運費率按商品及距離分(續6)

中華民國102年

單位:公噸,噸公里,新臺幣元

商 品 別 Commodity	距 離 別 Distance	項 目 Item	總 計 Total	未 滿 10 公 里 Under 10 Km
022 飼料		噸數 Tonnage	3,521,266	268,271
		延噸公里 Ton-Kms	273,953,939	1,347,942
		每噸公里運費率	4.1263	34.2507
		Average Freight per Ton-Km		
023 糖果及烘焙炊蒸食品		噸數 Tonnage	2,534,921	61,643
		延噸公里 Ton-Kms	95,080,081	478,803
		每噸公里運費率	4.0220	54.8477
		Average Freight per Ton-Km		
024 糖		噸數 Tonnage	2,488,874	1,572,630
		延噸公里 Ton-Kms	78,588,128	6,761,346
		每噸公里運費率	5.6448	7.5537
		Average Freight per Ton-Km		
025 調味品		噸數 Tonnage	1,849,250	54,524
		延噸公里 Ton-Kms	124,028,661	412,167
		每噸公里運費率	4.7223	38.5028
		Average Freight per Ton-Km		
026 其他食品		噸數 Tonnage	5,508,032	42,300
		延噸公里 Ton-Kms	473,857,202	208,572
		每噸公里運費率	6.9030	114.6001
		Average Freight per Ton-Km		
027 酒精飲料		噸數 Tonnage	1,161,154	102,954
		延噸公里 Ton-Kms	103,557,793	684,448
		每噸公里運費率	5.2321	71.9619
		Average Freight per Ton-Km		
028 非酒精飲料		噸數 Tonnage	5,580,386	55,943
		延噸公里 Ton-Kms	608,430,406	373,833
		每噸公里運費率	3.3163	56.0872
		Average Freight per Ton-Km		
029 菸		噸數 Tonnage	190,597	27,851
		延噸公里 Ton-Kms	14,928,652	158,238
		每噸公里運費率	10.8562	58.3876
		Average Freight per Ton-Km		
030 棉、毛、絲麻及其織布		噸數 Tonnage	2,328,641	131,342
		延噸公里 Ton-Kms	165,799,144	800,432
		每噸公里運費率	4.4578	5.3838
		Average Freight per Ton-Km		
031 人造纖維及玻璃纖維紡織品		噸數 Tonnage	1,051,244	38,515
		延噸公里 Ton-Kms	106,456,862	211,538
		每噸公里運費率	5.2439	33.8309
		Average Freight per Ton-Km		
032 針織布		噸數 Tonnage	948,532	40,561
		延噸公里 Ton-Kms	50,933,591	341,476
		每噸公里運費率	11.5835	106.9389
		Average Freight per Ton-Km		

Table 9 Charged Freightage Rates to Truckers by
Commodity Items and Distance(Cont.6)

2013			Unit:M.T.,Ton-Km,NT\$	
10－未滿20公里 10－Under 20Km	20－未滿30公里 20－Under 30Km	30－未滿40公里 30－Under 40Km	40－未滿50公里 40－Under 50Km	50－未滿60公里 50－Under 60Km
646,305 9,870,094 6.7269	522,587 13,306,051 4.6561	180,109 6,183,311 11.2415	253,797 10,479,780 6.3591	324,196 17,082,040 7.3898
1,319,884 22,276,871 2.1306	312,684 8,134,028 5.6290	25,683 833,053 19.2226	3,930 171,443 38.6898	56,794 3,117,905 8.5391
287,831 5,008,507 6.6324	50,858 1,237,993 21.7594	156,703 4,877,051 6.2424	84,859 3,477,968 16.7694	24,806 1,254,304 24.1740
343,120 4,294,609 15.7264	388,567 8,655,666 4.0326	113,673 3,740,310 17.4688	603,869 29,098,365 4.7084	15,490 793,814 12.7560
695,248 10,890,011 35.8873	619,385 15,563,072 25.7352	570,152 19,602,722 14.0675	736,328 32,940,910 9.9317	436,550 22,873,575 8.3642
73,347 953,569 38.5474	198,331 4,825,513 14.9444	80,315 2,579,468 20.8770	26,498 1,097,498 10.1960	21,601 1,125,489 5.7788
164,609 2,792,200 34.0381	433,822 9,932,105 16.7154	581,775 20,382,800 8.6057	919,220 41,376,334 7.6029	302,033 16,182,280 7.5572
38,244 641,367 23.6687	20,675 498,387 23.3779	2,735 94,967 61.1274	4,635 202,535 32.3081	3,032 155,426 34.0760
951,808 14,979,577 3.2798	168,068 3,994,117 12.1968	66,471 2,271,008 25.1194	136,820 6,314,138 8.7804	2,966 163,490 22.4920
146,556 2,273,851 32.0333	108,105 2,678,649 10.2214	77,257 2,445,555 11.4317	111,378 4,729,899 13.3035	20,485 1,157,571 10.7655
406,527 7,084,051 25.7153	61,822 1,307,414 25.0806	53,852 1,767,208 9.1142	8,860 361,378 19.6756	4,633 247,271 30.5382

表9 營業貨車運量及運費率按商品及距離分(續7)

中華民國102年		單位:公噸,噸公里,新臺幣元		
商 品 別 Commodity	距 離 別 Distance	項 目 Item	60—未滿70公里 60—Under 70Km	70—未滿80公里 70—Under 80Km
022 飼料		噸數 Tonnage	74,198	24,577
		延噸公里 Ton-Kms	4,853,014	1,814,528
		每噸公里運費率	3.8516	5.0440
		Average Freight per Ton-Km		
023 糖果及烘焙炊蒸食品		噸數 Tonnage	676,352	1,693
		延噸公里 Ton-Kms	43,963,530	127,710
		每噸公里運費率	2.1860	18.7746
		Average Freight per Ton-Km		
024 糖		噸數 Tonnage	2,976	1,504
		延噸公里 Ton-Kms	184,584	112,348
		每噸公里運費率	32.0281	21.6579
		Average Freight per Ton-Km		
025 調味品		噸數 Tonnage	2,238	3,256
		延噸公里 Ton-Kms	140,075	247,912
		每噸公里運費率	23.9656	11.4512
		Average Freight per Ton-Km		
026 其他食品		噸數 Tonnage	274,260	16,876
		延噸公里 Ton-Kms	17,259,647	1,190,830
		每噸公里運費率	9.9523	11.0699
		Average Freight per Ton-Km		
027 酒精飲料		噸數 Tonnage	28,001	97,525
		延噸公里 Ton-Kms	1,789,383	7,274,733
		每噸公里運費率	4.8743	4.4535
		Average Freight per Ton-Km		
028 非酒精飲料		噸數 Tonnage	122,380	119,268
		延噸公里 Ton-Kms	8,150,567	8,925,098
		每噸公里運費率	5.4036	5.3147
		Average Freight per Ton-Km		
029 菸		噸數 Tonnage	933	50,759
		延噸公里 Ton-Kms	61,312	3,707,140
		每噸公里運費率	35.1615	6.6177
		Average Freight per Ton-Km		
030 棉、毛、絲麻及其織布		噸數 Tonnage	26,915	12,572
		延噸公里 Ton-Kms	1,688,733	934,638
		每噸公里運費率	5.4389	8.7318
		Average Freight per Ton-Km		
031 人造纖維及玻璃纖維紡織品		噸數 Tonnage	1,748	31,655
		延噸公里 Ton-Kms	112,331	2,348,527
		每噸公里運費率	27.3446	3.3281
		Average Freight per Ton-Km		
032 針織布		噸數 Tonnage	219,051	30,407
		延噸公里 Ton-Kms	14,183,038	2,195,350
		每噸公里運費率	3.7734	3.3812
		Average Freight per Ton-Km		

Table 9 Charged Freightage Rates to Truckers by
Commodity Items and Distance (Cont.7)

2013				Unit:M.T.,Ton-Km,NT\$
80—未滿90公里 80—Under 90Km	90—未滿100公里 90—Under 100Km	100—未滿150公里 100—Under 150Km	150—未滿200公里 150—Under 200Km	200—未滿250公里 200—Under 250Km
113,548 9,679,003 3.6640	99,415 9,386,685 5.9039	535,337 68,432,097 3.6975	156,503 26,392,079 3.8235	79,984 17,081,818 4.0304
796 66,659 29.0255	871 82,474 26.1891	7,760 999,362 14.8320	36,295 6,678,016 7.0198	17,951 4,067,657 4.4749
2,047 172,695 22.6370	961 90,148 22.8714	61,534 7,584,662 3.4672	164,749 27,395,255 3.1433	44,719 10,581,326 4.0082
541 45,169 34.0570	5,859 564,191 7.5184	29,640 3,367,201 7.7603	124,072 23,151,639 4.0456	18,995 4,379,412 3.7274
478,908 39,896,846 4.8547	81,715 7,787,259 7.1881	477,005 58,521,807 4.5104	450,202 81,147,098 3.9758	319,700 65,406,492 2.2991
18,107 1,535,692 4.9029	1,554 152,836 10.6863	227,188 26,362,515 3.8447	221,172 35,712,554 3.0317	28,169 6,700,193 2.3906
158,532 13,135,221 5.7866	270,408 25,102,672 2.7158	637,736 76,251,435 2.6452	508,626 83,651,453 2.1284	1,131,712 243,917,309 1.6621
520 43,958 27.9337	2,021 187,080 10.5458	5,811 724,605 14.7744	12,783 2,235,293 10.1788	4,635 1,021,491 10.0980
59,566 5,190,433 5.1618	157,939 14,515,230 5.0340	190,098 23,477,528 3.6752	287,554 47,947,417 2.7769	51,461 11,456,306 2.7849
28,605 2,425,733 7.4102	9,229 850,453 4.8317	185,777 23,698,111 3.4327	43,617 7,611,179 6.9816	220,399 46,864,435 2.0371
12,158 991,306 13.9633	25,493 2,303,875 8.8647	18,655 2,376,256 11.3617	15,047 2,546,119 8.3253	5,004 1,111,168 8.3351

表9 營業貨車運量及運費率按商品及距離分(續8)

		中華民國102年		單位:公噸,噸公里,新臺幣元	
商 品 別 Commodity	距 離 別 Distance	項 目 Item	250—未滿300公里 250—Under 300Km	300—未滿350公里 300—Under 350Km	
022 飼料		噸數 Tonnage	102,869	42,213	
		延噸公里 Ton-Kms	28,915,058	13,364,159	
		每噸公里運費率	1.8236	2.8758	
		Average Freight per Ton-Km			
023 糖果及烘焙炊蒸食品		噸數 Tonnage	3,658	5,423	
		延噸公里 Ton-Kms	998,626	1,735,400	
		每噸公里運費率	8.5304	7.9044	
		Average Freight per Ton-Km			
024 糖		噸數 Tonnage	20,394	8,777	
		延噸公里 Ton-Kms	5,687,375	2,813,708	
		每噸公里運費率	3.3879	5.7132	
		Average Freight per Ton-Km			
025 調味品		噸數 Tonnage	69,821	55,440	
		延噸公里 Ton-Kms	19,420,895	18,413,864	
		每噸公里運費率	2.3271	1.9756	
		Average Freight per Ton-Km			
026 其他食品		噸數 Tonnage	59,746	199,860	
		延噸公里 Ton-Kms	16,500,931	65,458,528	
		每噸公里運費率	3.8545	2.1414	
		Average Freight per Ton-Km			
027 酒精飲料		噸數 Tonnage	3,233	4,149	
		延噸公里 Ton-Kms	890,974	1,343,204	
		每噸公里運費率	8.1114	8.3897	
		Average Freight per Ton-Km			
028 非酒精飲料		噸數 Tonnage	31,827	24,109	
		延噸公里 Ton-Kms	8,372,172	8,027,542	
		每噸公里運費率	3.0450	3.5601	
		Average Freight per Ton-Km			
029 菸		噸數 Tonnage	6,153	4,717	
		延噸公里 Ton-Kms	1,686,645	1,527,818	
		每噸公里運費率	6.6057	7.5413	
		Average Freight per Ton-Km			
030 棉、毛、絲麻及其織布		噸數 Tonnage	5,483	10,073	
		延噸公里 Ton-Kms	1,533,254	3,256,954	
		每噸公里運費率	6.3013	4.2214	
		Average Freight per Ton-Km			
031 人造纖維及玻璃纖維紡織品		噸數 Tonnage	3,944	19,055	
		延噸公里 Ton-Kms	1,090,059	6,080,189	
		每噸公里運費率	8.5774	3.8349	
		Average Freight per Ton-Km			
032 針織布		噸數 Tonnage	35,208	8,316	
		延噸公里 Ton-Kms	10,312,909	2,699,439	
		每噸公里運費率	3.4641	4.5687	
		Average Freight per Ton-Km			

Table 9 Charged Freightage Rates to Truckers by
Commodity Items and Distance(Cont.8)

2013

Unit:M.T.,Ton-Km,NT\$

350—未滿400公里 350—Under 400Km	400—未滿450公里 400—Under 450Km	450公里以上 450Km and Over
96,139	943	276
35,250,213	388,740	127,327
1.6941	4.8307	5.8292
2,571	853	81
944,659	365,925	37,960
7.9434	5.1766	8.9998
2,642	674	210
968,786	280,017	100,055
8.1402	6.8929	6.4607
19,000	1,004	143
6,818,450	417,802	67,120
3.3411	5.9017	7.6882
48,846	793	159
18,195,512	339,618	73,772
2.3294	5.1815	8.4086
28,199	567	243
10,177,943	238,488	113,293
1.6994	5.6554	6.0001
117,244	532	610
41,353,497	222,291	281,597
1.1155	6.3848	5.9074
3,927	836	330
1,475,258	353,492	153,640
6.1122	6.2602	7.1304
49,539	8,150	11,817
18,219,741	3,473,897	5,582,251
2.1047	1.7109	1.2916
3,967	513	439
1,458,870	219,477	200,435
6.2705	4.8578	5.0356
2,457	337	147
896,133	140,595	68,605
8.3875	7.1563	7.8665

表9 營業貨車運量及運費率按商品及距離分(續9)

		中華民國102年		單位：公噸, 噸公里, 新臺幣元	
距 離 別 Distance		項 目 Item	總 計 Total	未 滿 10 公 里 Under 10 Km	
商 品 別 Commodity					
033 不織布	噸數 Tonnage		429, 576		36, 508
	延噸公里 Ton-Kms		27, 019, 695		251, 437
	每噸公里運費率		11. 5473		38. 8965
	Average Freight per Ton-Km				
034 其他紡織品	噸數 Tonnage		1, 345, 751		101, 517
	延噸公里 Ton-Kms		95, 471, 929		632, 800
	每噸公里運費率		9. 2327		61. 0504
	Average Freight per Ton-Km				
035 梭織成衣	噸數 Tonnage		434, 345		44, 077
	延噸公里 Ton-Kms		25, 691, 655		299, 717
	每噸公里運費率		11. 3555		71. 2013
	Average Freight per Ton-Km				
036 針織成衣	噸數 Tonnage		915, 575		116, 743
	延噸公里 Ton-Kms		51, 404, 965		571, 138
	每噸公里運費率		9. 9244		57. 5118
	Average Freight per Ton-Km				
037 紡織服飾品	噸數 Tonnage		702, 938		41, 765
	延噸公里 Ton-Kms		54, 505, 387		274, 023
	每噸公里運費率		132. 9054		116. 7838
	Average Freight per Ton-Km				
038 皮革	噸數 Tonnage		514, 067		99, 613
	延噸公里 Ton-Kms		58, 591, 128		842, 188
	每噸公里運費率		4. 5436		14. 3380
	Average Freight per Ton-Km				
039 鞋類製品	噸數 Tonnage		470, 307		19, 026
	延噸公里 Ton-Kms		44, 341, 355		158, 170
	每噸公里運費率		6. 2492		52. 6894
	Average Freight per Ton-Km				
040 其他皮革製品	噸數 Tonnage		358, 754		51, 394
	延噸公里 Ton-Kms		22, 361, 012		326, 768
	每噸公里運費率		12. 1873		65. 0355
	Average Freight per Ton-Km				
041 製材	噸數 Tonnage		1, 356, 529		9, 477
	延噸公里 Ton-Kms		120, 645, 494		66, 066
	每噸公里運費率		4. 5417		17. 3227
	Average Freight per Ton-Km				
042 合板及組合木材	噸數 Tonnage		2, 041, 376		141, 154
	延噸公里 Ton-Kms		195, 558, 744		738, 008
	每噸公里運費率		5. 4713		60. 6056
	Average Freight per Ton-Km				
043 木竹藤製品	噸數 Tonnage		1, 306, 274		25, 608
	延噸公里 Ton-Kms		133, 079, 440		113, 431
	每噸公里運費率		4. 9210		8. 8109
	Average Freight per Ton-Km				

Table 9 Charged Freightage Rates to Truckers by
Commodity Items and Distance(Cont.9)

2013					Unit:M.T.,Ton-Km,NT\$
10－未滿20公里 10－Under 20Km	20－未滿30公里 20－Under 30Km	30－未滿40公里 30－Under 40Km	40－未滿50公里 40－Under 50Km	50－未滿60公里 50－Under 60Km	
45, 020	56, 021	15, 137	16, 627	152, 188	
684, 621	1, 422, 448	505, 178	750, 972	8, 083, 615	
20. 3800	28. 5696	20. 2753	15. 7204	10. 9740	
259, 719	166, 511	165, 250	152, 713	96, 932	
4, 177, 742	3, 899, 265	5, 620, 130	6, 726, 218	5, 162, 702	
32. 3263	16. 7045	10. 0996	14. 2928	9. 7911	
74, 004	85, 650	4, 921	14, 032	142, 839	
1, 269, 325	2, 168, 289	177, 675	651, 554	7, 468, 423	
19. 9559	16. 9561	43. 7737	14. 7780	8. 6869	
144, 411	80, 371	342, 890	2, 733	5, 498	
2, 286, 090	1, 950, 559	11, 891, 881	123, 405	298, 168	
17. 9723	14. 6494	7. 9047	39. 2055	19. 3240	
104, 994	54, 723	67, 927	106, 017	35, 994	
1, 734, 882	1, 327, 358	2, 096, 320	4, 992, 682	2, 042, 799	
3136. 5641	620. 6000	29. 6237	20. 3203	21. 9845	
37, 781	45, 898	9, 834	20, 048	14, 612	
516, 378	1, 106, 698	336, 773	899, 708	840, 208	
21. 9334	11. 3114	31. 2012	9. 8313	7. 4943	
58, 655	78, 611	45, 239	3, 822	2, 238	
875, 555	1, 833, 343	1, 622, 261	163, 977	117, 010	
28. 5285	20. 7968	6. 6263	32. 2541	29. 7926	
119, 698	43, 566	26, 776	6, 923	2, 130	
1, 808, 902	998, 196	841, 562	324, 682	113, 779	
16. 0050	31. 2827	14. 0213	20. 9028	32. 8413	
344, 556	209, 059	84, 015	62, 931	9, 920	
5, 504, 275	5, 498, 863	2, 659, 446	2, 774, 804	546, 871	
14. 8105	5. 7279	8. 4908	12. 6336	11. 6250	
253, 193	207, 388	188, 910	59, 009	107, 081	
3, 626, 150	4, 905, 975	6, 131, 556	2, 708, 864	5, 726, 866	
24. 4562	21. 4564	13. 6363	12. 9997	7. 1398	
118, 715	21, 834	33, 636	90, 230	162, 920	
1, 987, 897	549, 407	1, 176, 184	3, 901, 045	8, 679, 153	
18. 5432	29. 8344	14. 0690	21. 1570	9. 2480	

表9 營業貨車運量及運費率按商品及距離分(續10)

		中華民國102年		單位：公噸, 噸公里, 新臺幣元	
商 品 別 Commodity	距 離 別 Distance	項 目 Item	60—未滿70公里 60—Under 70Km	70—未滿80公里 70—Under 80Km	
033 不織布		噸數 Tonnage	1,864	27,763	
		延噸公里 Ton-Kms	119,673	1,952,110	
		每噸公里運費率	31.0159	13.9280	
		Average Freight per Ton-Km			
034 其他紡織品		噸數 Tonnage	3,741	5,857	
		延噸公里 Ton-Kms	235,024	414,147	
		每噸公里運費率	19.9484	20.3783	
		Average Freight per Ton-Km			
035 梭織成衣		噸數 Tonnage	3,247	2,502	
		延噸公里 Ton-Kms	205,753	179,032	
		每噸公里運費率	21.9622	18.9093	
		Average Freight per Ton-Km			
036 針織成衣		噸數 Tonnage	9,585	24,828	
		延噸公里 Ton-Kms	607,762	1,958,834	
		每噸公里運費率	17.3082	10.1322	
		Average Freight per Ton-Km			
037 紡織服飾品		噸數 Tonnage	44,071	1,495	
		延噸公里 Ton-Kms	2,737,008	110,332	
		每噸公里運費率	14.2614	16.8436	
		Average Freight per Ton-Km			
038 皮革		噸數 Tonnage	13,459	477	
		延噸公里 Ton-Kms	819,411	35,275	
		每噸公里運費率	10.7507	34.0507	
		Average Freight per Ton-Km			
039 鞋類製品		噸數 Tonnage	930	778	
		延噸公里 Ton-Kms	60,115	57,887	
		每噸公里運費率	42.5333	24.8838	
		Average Freight per Ton-Km			
040 其他皮革製品		噸數 Tonnage	4,031	1,164	
		延噸公里 Ton-Kms	247,290	84,949	
		每噸公里運費率	21.6385	23.0303	
		Average Freight per Ton-Km			
041 製材		噸數 Tonnage	17,067	16,708	
		延噸公里 Ton-Kms	1,056,624	1,221,177	
		每噸公里運費率	8.8792	4.7458	
		Average Freight per Ton-Km			
042 合板及組合木材		噸數 Tonnage	18,245	156,745	
		延噸公里 Ton-Kms	1,140,101	11,436,652	
		每噸公里運費率	6.9588	7.3607	
		Average Freight per Ton-Km			
043 木竹籐製品		噸數 Tonnage	66,999	42,197	
		延噸公里 Ton-Kms	4,277,428	2,998,323	
		每噸公里運費率	6.6262	5.2317	
		Average Freight per Ton-Km			

Table 9 Charged Freightage Rates to Truckers by
Commodity Items and Distance(Cont.10)

2013			Unit:M.T.,Ton-Km,NT\$	
80－未滿90公里 80－Under 90Km	90－未滿100公里 90－Under 100Km	100－未滿150公里 100－Under 150Km	150－未滿200公里 150－Under 200Km	200－未滿250公里 200－Under 250Km
14,320	5,202	15,331	23,617	7,130
1,163,673	493,749	1,930,442	3,984,912	1,541,268
5.8026	4.2926	9.2571	9.3110	7.8703
41,805	29,507	84,971	87,306	109,220
3,431,063	2,715,707	11,106,816	14,819,072	22,496,250
8.8465	18.5572	5.1411	3.8667	2.0479
735	4,523	6,459	13,822	25,239
61,856	422,923	840,572	2,426,966	5,407,046
25.3410	9.9527	14.6520	9.6321	3.5809
659	4,368	112,345	39,016	5,758
54,903	409,057	15,890,403	6,486,218	1,267,994
22.9931	8.0728	2.1809	10.6150	8.6195
105,050	1,641	19,169	70,004	11,934
8,927,458	151,339	2,646,288	11,908,083	2,730,793
0.9172	44.3791	15.1225	6.3391	8.7726
36,960	9,625	36,316	59,307	13,327
3,140,302	876,566	4,649,179	9,429,484	3,108,839
2.6943	11.0102	4.3066	5.8410	6.2843
1,456	919	179,800	47,154	5,957
122,951	85,991	21,965,321	8,398,547	1,302,734
16.5207	15.3284	2.3625	8.9043	7.3606
8,272	656	38,585	31,527	12,503
697,043	61,739	5,026,222	5,356,076	2,669,395
9.7451	22.6940	7.6866	7.1004	6.1437
101,381	59,893	136,114	125,374	95,581
8,743,674	5,600,033	17,355,043	21,988,327	20,675,901
5.4590	6.0984	4.5716	2.6014	2.7197
43,426	60,077	376,028	182,380	45,401
3,692,422	5,679,525	47,305,154	29,894,127	9,669,007
8.6694	3.7373	4.9302	3.9370	2.8997
240,561	96,985	132,590	164,904	24,785
21,012,783	8,827,689	17,420,038	30,165,658	5,239,829
5.3231	1.1411	3.8874	2.7898	3.8899

表9 營業貨車運量及運費率按商品及距離分(續11)

中華民國102年		單位:公噸,噸公里,新臺幣元		
商 品 別 Commodity	距 離 別 Distance	項 目 Item	250—未滿300公里 250—Under 300Km	300—未滿350公里 300—Under 350Km
033 不織布		噸數 Tonnage	5,139	3,362
		延噸公里 Ton-Kms	1,382,511	1,091,393
		每噸公里運費率	6.8524	9.1285
		Average Freight per Ton-Km		
034 其他紡織品		噸數 Tonnage	5,424	18,747
		延噸公里 Ton-Kms	1,457,293	6,247,280
		每噸公里運費率	7.2702	4.7732
		Average Freight per Ton-Km		
035 梭織成衣		噸數 Tonnage	4,078	3,263
		延噸公里 Ton-Kms	1,122,252	1,061,928
		每噸公里運費率	7.9327	8.7431
		Average Freight per Ton-Km		
036 針織成衣		噸數 Tonnage	16,861	6,012
		延噸公里 Ton-Kms	4,333,029	1,950,711
		每噸公里運費率	3.7481	9.6408
		Average Freight per Ton-Km		
037 紡織服飾品		噸數 Tonnage	3,794	22,734
		延噸公里 Ton-Kms	1,045,259	7,622,975
		每噸公里運費率	8.1318	5.0078
		Average Freight per Ton-Km		
038 皮革		噸數 Tonnage	108,651	4,812
		延噸公里 Ton-Kms	29,168,737	1,555,244
		每噸公里運費率	2.0743	7.7406
		Average Freight per Ton-Km		
039 鞋類製品		噸數 Tonnage	16,739	4,118
		延噸公里 Ton-Kms	4,393,246	1,345,304
		每噸公里運費率	4.7374	7.8002
		Average Freight per Ton-Km		
040 其他皮革製品		噸數 Tonnage	4,227	3,259
		延噸公里 Ton-Kms	1,179,892	1,053,669
		每噸公里運費率	8.2297	8.8297
		Average Freight per Ton-Km		
041 製材		噸數 Tonnage	23,116	40,181
		延噸公里 Ton-Kms	6,189,058	12,446,886
		每噸公里運費率	2.3046	2.9432
		Average Freight per Ton-Km		
042 合板及組合木材		噸數 Tonnage	98,713	58,105
		延噸公里 Ton-Kms	27,441,791	19,175,157
		每噸公里運費率	2.2425	2.0114
		Average Freight per Ton-Km		
043 木竹籐製品		噸數 Tonnage	29,302	44,869
		延噸公里 Ton-Kms	8,086,007	14,699,651
		每噸公里運費率	2.1404	1.7176
		Average Freight per Ton-Km		

Table 9 Charged Freightage Rates to Truckers by
Commodity Items and Distance(Cont.11)

2013			Unit:M.T.,Ton-Km,NT\$
350－未滿400公里 350－Under 400Km	400－未滿450公里 400－Under 450Km	450公里以上 450Km and Over	
3, 527	360	463	
1, 293, 166	151, 550	216, 977	
6. 8179	6. 6624	4. 8495	
15, 125	920	487	
5, 717, 036	386, 812	226, 572	
3. 5033	4. 2670	6. 7483	
2, 697	2, 115	142	
990, 058	870, 381	67, 905	
7. 7619	2. 9879	7. 3124	
3, 039	373	86	
1, 124, 032	160, 498	40, 283	
6. 9880	6. 2450	7. 3751	
11, 284	261	80	
4, 010, 409	110, 172	37, 207	
4. 7524	6. 0464	8. 4434	
2, 648	543	155	
966, 746	227, 630	71, 762	
7. 9867	6. 5285	7. 3684	
3, 955	833	76	
1, 458, 276	345, 167	35, 500	
6. 3874	5. 6226	6. 3919	
2, 639	1, 223	179	
969, 648	518, 181	83, 019	
7. 7366	4. 3862	5. 7249	
19, 245	1, 640	272	
7, 495, 205	694, 743	128, 498	
2. 5962	3. 5545	5. 9088	
44, 391	1, 052	78	
15, 810, 473	440, 401	36, 515	
2. 9064	5. 5421	5. 6277	
8, 157	1, 779	204	
3, 096, 711	751, 806	96, 400	
4. 9990	3. 4969	5. 0194	

表9 營業貨車運量及運費率按商品及距離分(續12)

		中華民國102年		單位:公噸, 噸公里, 新臺幣元	
商 品 別 Commodity	距 離 別 Distance	項 目 Item	總 計 Total	未 滿 10 公 里 Under 10 Km	
044 紙漿及紙		噸數 Tonnage	2,742,694	201,673	
		延噸公里 Ton-Kms	366,108,549	866,686	
		每噸公里運費率	2.7334	44.2551	
		Average Freight per Ton-Km			
045 紙製品		噸數 Tonnage	2,657,790	120,971	
		延噸公里 Ton-Kms	223,103,459	622,108	
		每噸公里運費率	6.7828	101.3691	
		Average Freight per Ton-Km			
046 印刷		噸數 Tonnage	644,588	76,310	
		延噸公里 Ton-Kms	42,083,809	493,095	
		每噸公里運費率	9.2513	28.1203	
		Average Freight per Ton-Km			
047 石油煉製品		噸數 Tonnage	4,922,978	227,909	
		延噸公里 Ton-Kms	248,595,558	1,391,974	
		每噸公里運費率	3.6019	52.5747	
		Average Freight per Ton-Km			
048 焦炭及其他煤製品		噸數 Tonnage	2,900,499	339,698	
		延噸公里 Ton-Kms	171,603,543	1,053,796	
		每噸公里運費率	2.4062	19.2353	
		Average Freight per Ton-Km			
049 基本化學材料		噸數 Tonnage	5,114,856	451,004	
		延噸公里 Ton-Kms	528,896,859	1,247,684	
		每噸公里運費率	2.6929	54.1596	
		Average Freight per Ton-Km			
050 石油化工原料		噸數 Tonnage	7,446,746	81,545	
		延噸公里 Ton-Kms	1,098,957,218	378,380	
		每噸公里運費率	1.5957	33.8405	
		Average Freight per Ton-Km			
051 化學肥料		噸數 Tonnage	1,066,833	36,308	
		延噸公里 Ton-Kms	96,947,442	281,910	
		每噸公里運費率	3.6999	36.4768	
		Average Freight per Ton-Km			
052 塑膠(合成樹脂)		噸數 Tonnage	3,374,607	249,589	
		延噸公里 Ton-Kms	243,980,922	1,305,891	
		每噸公里運費率	5.0226	48.2095	
		Average Freight per Ton-Km			
053 合成纖維		噸數 Tonnage	673,368	20,283	
		延噸公里 Ton-Kms	46,589,613	123,692	
		每噸公里運費率	7.3037	67.6276	
		Average Freight per Ton-Km			
054 合成纖維		噸數 Tonnage	1,161,647	28,919	
		延噸公里 Ton-Kms	112,992,788	151,267	
		每噸公里運費率	3.9329	74.3079	
		Average Freight per Ton-Km			

Table 9 Charged Freightage Rates to Truckers by
Commodity Items and Distance(Cont.12)

2013					Unit:M.T.,Ton-Km,NT\$
10—未滿20公里 10—Under 20Km	20—未滿30公里 20—Under 30Km	30—未滿40公里 30—Under 40Km	40—未滿50公里 40—Under 50Km	50—未滿60公里 50—Under 60Km	
315,864 4,749,473 23.5764	774,512 20,204,905 6.0257	38,196 1,190,708 11.4142	24,579 1,026,443 15.7553	75,564 4,133,821 9.1384	
686,862 9,728,490 17.8635	154,457 3,511,041 23.9675	123,446 3,941,049 24.2667	150,028 6,704,015 27.5901	100,857 5,758,322 9.7269	
160,910 2,372,712 21.3024	130,019 3,499,929 11.3169	38,905 1,249,732 28.8052	9,098 409,484 43.9018	3,418 177,270 21.7224	
1,696,750 21,813,826 10.1544	469,522 10,543,671 8.1769	384,081 12,635,346 4.8132	649,705 31,562,459 2.1982	613,922 31,389,829 2.5466	
934,185 13,278,168 3.9418	248,142 5,221,621 6.6195	105,972 3,801,670 7.1202	36,736 1,548,033 6.1439	265,807 14,635,678 2.3185	
459,329 7,626,495 8.8768	742,980 16,208,227 4.3767	203,284 7,365,559 4.1664	133,642 5,958,110 4.5419	476,960 25,021,892 6.2479	
1,529,361 23,893,225 4.7419	823,506 18,427,644 4.2934	69,954 2,183,414 7.0827	257,656 11,555,768 3.1421	295,372 15,059,023 3.3645	
39,022 594,133 22.5882	187,757 4,348,681 10.9932	77,465 2,901,964 5.5633	9,301 403,423 14.8116	36,284 1,900,680 6.0216	
848,167 10,779,464 10.5395	176,608 4,039,618 13.0227	353,353 13,058,715 7.4231	232,160 10,246,356 4.4947	123,260 6,715,465 5.7644	
206,495 2,971,290 11.0236	96,890 2,173,233 15.5183	96,121 3,315,238 14.5792	30,613 1,442,918 8.0369	26,197 1,364,019 14.8047	
345,218 4,769,148 9.2576	167,228 3,916,226 7.1654	43,405 1,398,855 11.0408	109,708 4,782,950 5.9615	73,356 3,751,167 14.9723	

表9 營業貨車運量及運費率按商品及距離分(續13)

		中華民國102年		單位：公噸, 噸公里, 新臺幣元	
商 品 別 Commodity	距 離 別 Distance	項 目 Item	60—未滿70公里 60—Under 70Km	70—未滿80公里 70—Under 80Km	
044 紙漿及紙		噸數 Tonnage	6,729	30,945	
		延噸公里 Ton-Kms	426,213	2,404,852	
		每噸公里運費率	14.8798	8.4397	
		Average Freight per Ton-Km			
045 紙製品		噸數 Tonnage	151,315	40,060	
		延噸公里 Ton-Kms	9,949,474	2,913,890	
		每噸公里運費率	6.3609	18.6291	
		Average Freight per Ton-Km			
046 印刷		噸數 Tonnage	2,150	835	
		延噸公里 Ton-Kms	140,684	62,054	
		每噸公里運費率	23.1885	33.3523	
		Average Freight per Ton-Km			
047 石油煉製品		噸數 Tonnage	35,190	16,660	
		延噸公里 Ton-Kms	2,249,705	1,230,689	
		每噸公里運費率	5.7038	4.9279	
		Average Freight per Ton-Km			
048 焦炭及其他煤製品		噸數 Tonnage	36,648	841	
		延噸公里 Ton-Kms	2,370,040	61,934	
		每噸公里運費率	4.0988	28.2326	
		Average Freight per Ton-Km			
049 基本化學材料		噸數 Tonnage	125,879	72,158	
		延噸公里 Ton-Kms	7,878,754	5,245,633	
		每噸公里運費率	2.6858	7.1714	
		Average Freight per Ton-Km			
050 石油化工原料		噸數 Tonnage	34,853	21,039	
		延噸公里 Ton-Kms	2,245,270	1,541,374	
		每噸公里運費率	4.1766	3.9272	
		Average Freight per Ton-Km			
051 化學肥料		噸數 Tonnage	55,524	30,687	
		延噸公里 Ton-Kms	3,528,731	2,182,931	
		每噸公里運費率	5.6959	5.2631	
		Average Freight per Ton-Km			
052 塑膠(合成樹脂)		噸數 Tonnage	193,200	186,584	
		延噸公里 Ton-Kms	12,708,083	13,954,081	
		每噸公里運費率	3.3136	4.6696	
		Average Freight per Ton-Km			
053 合成纖維		噸數 Tonnage	7,188	2,302	
		延噸公里 Ton-Kms	458,230	172,115	
		每噸公里運費率	10.3648	11.4507	
		Average Freight per Ton-Km			
054 合成纖維		噸數 Tonnage	1,725	4,154	
		延噸公里 Ton-Kms	110,341	319,940	
		每噸公里運費率	23.1736	11.4534	
		Average Freight per Ton-Km			

Table 9 Charged Freightage Rates to Truckers by
Commodity Items and Distance(Cont.13)

2013					Unit:M.T.,Ton-Km,NT\$				
80－未滿90公里 80－Under 90Km	90－未滿100公里 90－Under 100Km	100－未滿150公里 100－Under 150Km	150－未滿200公里 150－Under 200Km	200－未滿250公里 200－Under 250Km					
44,606	4,267	122,580	152,545	314,049					
3,841,212	416,199	15,234,565	26,988,742	64,600,230					
7.7477	9.8604	6.0276	2.5773	1.6308					
186,313	108,258	204,163	400,350	114,111					
15,576,391	9,937,213	24,644,293	70,949,803	24,789,835					
7.3092	2.3432	6.0561	3.9685	2.9518					
3,400	6,517	154,398	21,483	14,135					
288,117	594,721	18,536,877	3,664,733	3,213,118					
15.3217	14.0360	3.6487	10.1051	5.1009					
22,535	244,188	153,778	238,184	28,645					
1,898,986	23,431,883	16,788,477	41,273,653	6,495,229					
4.9961	1.9331	1.9819	2.1129	3.0660					
26,812	58,128	744,320	22,615	2,829					
2,384,452	5,469,208	96,263,583	3,996,248	625,714					
1.8415	2.7150	1.3139	5.9630	12.8577					
56,716	443,076	403,466	614,066	556,601					
4,881,530	41,165,741	50,759,103	99,776,257	118,269,088					
4.2043	2.2569	1.9820	1.8410	1.6975					
407,239	60,822	291,705	953,930	412,979					
32,919,015	5,519,595	33,392,532	170,887,361	87,351,659					
2.0560	2.2710	1.8592	1.4300	1.1839					
39,629	280,388	47,655	132,404	70,748					
3,364,316	26,541,466	6,331,605	22,216,686	15,045,885					
7.3582	1.3497	5.3231	2.8571	1.5024					
83,345	86,289	276,609	372,077	23,462					
7,256,309	8,026,980	35,481,378	59,974,149	4,943,185					
3.5183	3.1344	3.6945	3.3345	5.8544					
5,429	4,895	98,982	18,130	12,971					
476,370	468,603	11,910,438	3,134,080	2,703,357					
6.0187	6.0896	5.2912	9.3805	6.6501					
15,111	16,988	49,925	56,580	43,121					
1,270,200	1,661,549	5,461,591	9,884,954	9,365,341					
3.1982	4.0223	7.1163	4.1748	2.2792					

表9 營業貨車運量及運費率按商品及距離分(續14)

		中華民國102年		單位:公噸,噸公里,新臺幣元	
商 品 別 Commodity	距 離 別 Distance	項 目 Item	250—未滿300公里 250—Under 300Km	300—未滿350公里 300—Under 350Km	
044 紙漿及紙		噸數 Tonnage	211,044	27,323	
		延噸公里 Ton-Kms	55,445,267	8,831,070	
		每噸公里運費率	1.2453	2.6163	
		Average Freight per Ton-Km			
045 紙製品		噸數 Tonnage	78,020	21,212	
		延噸公里 Ton-Kms	20,383,950	6,897,569	
		每噸公里運費率	2.9402	2.3641	
		Average Freight per Ton-Km			
046 印刷		噸數 Tonnage	2,867	15,013	
		延噸公里 Ton-Kms	778,483	4,670,130	
		每噸公里運費率	9.7205	4.2915	
		Average Freight per Ton-Km			
047 石油煉製品		噸數 Tonnage	30,349	57,563	
		延噸公里 Ton-Kms	8,135,330	17,929,128	
		每噸公里運費率	3.0273	1.8283	
		Average Freight per Ton-Km			
048 焦炭及其他煤製品		噸數 Tonnage	71,223	3,725	
		延噸公里 Ton-Kms	18,614,447	1,215,970	
		每噸公里運費率	1.5172	8.8663	
		Average Freight per Ton-Km			
049 基本化學材料		噸數 Tonnage	142,875	29,034	
		延噸公里 Ton-Kms	36,502,996	9,270,154	
		每噸公里運費率	1.4751	2.7681	
		Average Freight per Ton-Km			
050 石油化工原料		噸數 Tonnage	967,275	780,352	
		延噸公里 Ton-Kms	273,591,681	251,448,833	
		每噸公里運費率	1.2340	1.1273	
		Average Freight per Ton-Km			
051 化學肥料		噸數 Tonnage	12,498	6,031	
		延噸公里 Ton-Kms	3,400,149	1,946,526	
		每噸公里運費率	4.3913	7.6992	
		Average Freight per Ton-Km			
052 塑膠(合成樹脂)		噸數 Tonnage	43,044	76,246	
		延噸公里 Ton-Kms	11,833,641	25,584,815	
		每噸公里運費率	4.0376	2.9553	
		Average Freight per Ton-Km			
053 合成纖維		噸數 Tonnage	3,841	30,594	
		延噸公里 Ton-Kms	1,062,581	10,197,782	
		每噸公里運費率	8.0165	3.6318	
		Average Freight per Ton-Km			
054 合成纖維		噸數 Tonnage	92,168	7,501	
		延噸公里 Ton-Kms	24,225,921	2,473,352	
		每噸公里運費率	1.5838	5.9696	
		Average Freight per Ton-Km			

Table 9 Charged Freightage Rates to Truckers by
Commodity Items and Distance(Cont.14)

2013			Unit:M.T.,Ton-Km,NT\$
350—未滿400公里 350—Under 400Km	400—未滿450公里 400—Under 450Km	450公里以上 450Km and Over	
191,897	205,778	542	
70,042,478	85,450,693	254,992	
1.0823	0.9586	5.3726	
12,664	4,471	230	
4,849,093	1,838,020	108,903	
3.3329	3.2233	6.0517	
4,288	715	127	
1,574,578	299,398	58,694	
7.0666	6.5829	6.0621	
53,155	436	406	
19,442,652	184,258	198,463	
1.7103	7.3779	3.2814	
2,342	329	148	
858,499	136,588	67,894	
7.2959	7.1207	8.3868	
3,299	3,742	196,745	
1,214,024	1,574,328	88,931,284	
6.2539	2.4113	1.5431	
353,441	105,658	60	
126,153,412	42,381,165	27,867	
1.3848	1.6905	7.9091	
3,968	799	365	
1,453,724	336,267	168,365	
6.2028	5.4065	7.3986	
49,674	482	457	
17,661,173	200,058	211,561	
2.6182	7.4259	5.3278	
11,538	749	153	
4,222,758	321,652	71,257	
3.4957	5.7971	7.8305	
105,663	500	379	
39,061,842	210,739	177,405	
1.4804	6.7695	6.0148	

表9 營業貨車運量及運費率按商品及距離分(續15)

中華民國102年

單位:公噸,噸公里,新臺幣元

商 品 別 Commodity	距 離 別 Distance	項 目 Item	總 計 Total	未 滿 10 公 里 Under 10 Km
055 其他人造纖維		噸數 Tonnage	571,331	46,340
		延噸公里 Ton-Kms	29,887,303	281,221
		每噸公里運費率	11.1584	46.3389
		Average Freight per Ton-Km		
056 農藥及衛生用藥		噸數 Tonnage	334,236	2,671
		延噸公里 Ton-Kms	40,128,275	15,214
		每噸公里運費率	5.3525	102.6317
		Average Freight per Ton-Km		
057 塗料、染料及顏料		噸數 Tonnage	438,501	9,729
		延噸公里 Ton-Kms	41,872,195	62,178
		每噸公里運費率	7.4930	63.2535
		Average Freight per Ton-Km		
058 清潔用品及化妝品		噸數 Tonnage	717,601	18,884
		延噸公里 Ton-Kms	60,277,786	129,851
		每噸公里運費率	5.3132	66.7242
		Average Freight per Ton-Km		
059 其他化學製品		噸數 Tonnage	7,193,303	1,474,595
		延噸公里 Ton-Kms	602,125,723	5,718,601
		每噸公里運費率	2.4347	30.4443
		Average Freight per Ton-Km		
060 醫療藥品		噸數 Tonnage	1,267,060	211,667
		延噸公里 Ton-Kms	140,380,849	1,163,217
		每噸公里運費率	6.6767	68.8271
		Average Freight per Ton-Km		
061 橡膠製品		噸數 Tonnage	1,176,650	76,641
		延噸公里 Ton-Kms	114,324,361	543,912
		每噸公里運費率	4.6247	72.3442
		Average Freight per Ton-Km		
062 塑膠製品		噸數 Tonnage	4,853,198	507,692
		延噸公里 Ton-Kms	454,793,361	2,696,428
		每噸公里運費率	3.5075	55.2374
		Average Freight per Ton-Km		
063 玻璃及其製品		噸數 Tonnage	1,378,742	14,851
		延噸公里 Ton-Kms	109,531,870	77,534
		每噸公里運費率	5.2820	67.9830
		Average Freight per Ton-Km		
064 陶瓷製品		噸數 Tonnage	494,641	79,543
		延噸公里 Ton-Kms	55,800,381	449,293
		每噸公里運費率	7.1511	18.6291
		Average Freight per Ton-Km		
065 水泥		噸數 Tonnage	10,813,290	571,385
		延噸公里 Ton-Kms	1,153,296,062	3,792,757
		每噸公里運費率	2.1133	27.9278
		Average Freight per Ton-Km		

Table 9 Charged Freightage Rates to Truckers by
Commodity Items and Distance(Cont.15)

2013			Unit:M.T.,Ton-Km,NT\$	
10－未滿20公里 10－Under 20Km	20－未滿30公里 20－Under 30Km	30－未滿40公里 30－Under 40Km	40－未滿50公里 40－Under 50Km	50－未滿60公里 50－Under 60Km
169,908	82,158	101,797	11,610	45,194
2,377,294	2,012,688	3,314,102	499,399	2,280,635
11.9236	11.2744	7.9425	16.5088	19.0713
4,418	25,319	6,768	4,466	6,967
74,985	583,073	234,848	200,565	392,702
156.6308	33.7827	47.6517	34.9450	11.1636
42,102	54,751	42,876	18,438	13,174
530,950	1,318,681	1,445,376	795,028	732,191
38.2192	20.8613	14.2757	13.4908	7.8019
112,099	32,095	63,296	56,753	23,872
1,571,906	798,222	2,312,168	2,574,086	1,309,175
16.0835	23.3374	9.2327	11.2976	10.5003
266,030	319,353	577,497	444,811	154,816
4,019,223	6,951,918	19,011,258	20,233,788	8,424,538
15.8940	13.7091	5.4971	6.7305	2.9225
115,103	109,631	54,048	35,484	53,300
1,484,579	2,846,546	1,819,427	1,564,287	2,821,051
51.5670	20.9799	31.2476	20.3918	15.4161
291,659	148,718	232,004	18,373	41,699
3,926,687	3,524,387	8,886,808	840,421	2,220,608
12.2281	13.3122	6.9976	19.3132	10.0467
329,957	1,527,060	173,958	85,654	55,793
4,589,562	33,005,351	5,823,185	3,728,289	2,947,451
12.2820	3.9624	11.7084	16.8778	12.9713
14,075	46,391	650,895	6,647	7,066
234,299	987,835	22,312,403	286,689	367,163
78.3879	13.5489	2.9030	15.8826	16.3516
30,013	58,831	11,598	64,154	3,193
433,914	1,554,227	379,767	2,919,720	173,944
71.3329	15.1560	24.0075	5.7490	29.6232
592,595	781,583	322,027	1,107,013	263,655
9,040,105	18,380,566	10,499,403	44,586,619	13,701,990
11.5660	6.2444	5.3541	4.0721	3.8973

表9 營業貨車運量及運費率按商品及距離分(續16)

中華民國102年

單位:公噸, 噸公里, 新臺幣元

商 品 別 Commodity	距 離 別 Distance	項 目 Item	60—未滿70公里 60—Under 70Km	70—未滿80公里 70—Under 80Km
055 其他人造纖維		噸數 Tonnage	22,427	656
		延噸公里 Ton-Kms	1,485,123	48,971
		每噸公里運費率	16.4212	31.5105
		Average Freight per Ton-Km		
056 農藥及衛生用藥		噸數 Tonnage	5,451	3,575
		延噸公里 Ton-Kms	348,830	266,597
		每噸公里運費率	19.5833	18.3268
		Average Freight per Ton-Km		
057 塗料、染料及顏料		噸數 Tonnage	64,395	8,016
		延噸公里 Ton-Kms	4,305,218	606,440
		每噸公里運費率	4.6753	8.5418
		Average Freight per Ton-Km		
058 清潔用品及化妝品		噸數 Tonnage	149,234	1,478
		延噸公里 Ton-Kms	9,971,201	108,971
		每噸公里運費率	3.2542	26.4017
		Average Freight per Ton-Km		
059 其他化學製品		噸數 Tonnage	253,267	211,346
		延噸公里 Ton-Kms	16,092,295	15,867,235
		每噸公里運費率	3.6711	2.8506
		Average Freight per Ton-Km		
060 醫療藥品		噸數 Tonnage	128,798	119,013
		延噸公里 Ton-Kms	8,257,489	8,559,652
		每噸公里運費率	5.3368	3.0882
		Average Freight per Ton-Km		
061 橡膠製品		噸數 Tonnage	13,872	12,037
		延噸公里 Ton-Kms	892,661	932,192
		每噸公里運費率	10.0143	9.6857
		Average Freight per Ton-Km		
062 塑膠製品		噸數 Tonnage	19,532	58,864
		延噸公里 Ton-Kms	1,269,268	4,369,974
		每噸公里運費率	10.9136	11.3904
		Average Freight per Ton-Km		
063 玻璃及其製品		噸數 Tonnage	1,237	30,980
		延噸公里 Ton-Kms	80,174	2,173,143
		每噸公里運費率	33.7445	4.5183
		Average Freight per Ton-Km		
064 陶瓷製品		噸數 Tonnage	3,527	14,099
		延噸公里 Ton-Kms	220,752	1,028,656
		每噸公里運費率	24.3213	6.7251
		Average Freight per Ton-Km		
065 水泥		噸數 Tonnage	188,098	158,957
		延噸公里 Ton-Kms	11,420,745	11,852,256
		每噸公里運費率	3.2478	3.1948
		Average Freight per Ton-Km		

Table 9 Charged Freightage Rates to Truckers by
Commodity Items and Distance(Cont.16)

2013			Unit:M.T.,Ton-Km,NT\$	
80—未滿90公里 80—Under 90Km	90—未滿100公里 90—Under 100Km	100—未滿150公里 100—Under 150Km	150—未滿200公里 150—Under 200Km	200—未滿250公里 200—Under 250Km
14,118	6,127	13,720	10,699	30,389
1,192,826	585,281	1,848,204	1,868,116	6,819,515
4.8436	7.7041	10.3250	12.4242	3.5417
914	202,684	10,047	17,235	7,460
76,791	18,855,095	1,254,355	3,020,793	1,608,135
25.0135	1.8433	13.7646	8.3260	9.0830
6,641	12,059	38,049	87,041	16,577
579,818	1,170,471	4,850,939	13,895,132	3,642,837
5.7717	7.6951	7.5446	5.9065	5.5094
8,100	34,365	130,238	48,749	9,200
665,607	3,264,091	17,041,330	8,483,352	2,099,089
6.8379	2.4601	3.2947	4.7143	7.7987
252,772	387,538	1,673,204	445,632	492,226
21,028,820	35,530,986	187,786,070	79,823,261	117,074,743
2.4270	1.0948	1.1818	1.6891	1.4727
4,112	5,968	156,509	19,844	5,558
335,230	586,053	20,384,948	3,445,060	1,221,087
14.2231	6.3650	4.9066	9.8259	9.9900
5,684	5,401	18,152	59,003	16,012
472,924	531,922	2,431,189	10,448,759	3,431,972
10.3331	5.7295	9.8757	5.6871	6.9918
33,338	94,716	415,108	308,770	995,825
2,866,965	9,052,530	50,975,558	51,642,074	209,221,362
8.6607	6.9459	3.4724	2.5815	2.2665
6,641	8,602	491,748	54,283	7,220
570,136	841,856	59,027,108	9,282,903	1,591,008
8.4999	4.8739	5.7877	3.8148	9.1204
7,167	5,636	77,313	14,712	74,401
614,631	530,130	9,379,544	2,524,442	16,563,430
9.1059	6.6842	3.2897	9.3928	5.0302
389,460	8,456	2,132,470	4,233,426	38,264
33,845,035	781,940	276,665,695	702,330,146	8,376,513
2.9223	5.6918	1.8288	1.5448	2.8385

表9 營業貨車運量及運費率按商品及距離分(續17)

中華民國102年

單位:公噸,噸公里,新臺幣元

商 品 別 Commodity	距 離 別 Distance	項 目 Item	250—未滿300公里 250—Under 300Km	300—未滿350公里 300—Under 350Km
055 其他人造纖維		噸數 Tonnage	4,073	7,445
		延噸公里 Ton-Kms	1,113,476	2,376,414
		每噸公里運費率	7.0901	6.6929
		Average Freight per Ton-Km		
056 農藥及衛生用藥		噸數 Tonnage	3,314	4,664
		延噸公里 Ton-Kms	901,663	1,522,004
		每噸公里運費率	8.9031	7.7707
		Average Freight per Ton-Km		
057 塗料、染料及顏料		噸數 Tonnage	4,504	15,025
		延噸公里 Ton-Kms	1,223,803	4,750,250
		每噸公里運費率	6.8993	4.5330
		Average Freight per Ton-Km		
058 清潔用品及化妝品		噸數 Tonnage	5,137	8,620
		延噸公里 Ton-Kms	1,433,272	2,796,350
		每噸公里運費率	6.9814	5.7530
		Average Freight per Ton-Km		
059 其他化學製品		噸數 Tonnage	213,466	21,305
		延噸公里 Ton-Kms	55,582,789	6,854,897
		每噸公里運費率	1.9750	3.8042
		Average Freight per Ton-Km		
060 醫療藥品		噸數 Tonnage	53,880	5,220
		延噸公里 Ton-Kms	14,211,750	1,707,352
		每噸公里運費率	3.6947	8.0721
		Average Freight per Ton-Km		
061 橡膠製品		噸數 Tonnage	139,576	16,903
		延噸公里 Ton-Kms	40,586,083	5,586,177
		每噸公里運費率	2.3417	3.9390
		Average Freight per Ton-Km		
062 塑膠製品		噸數 Tonnage	151,980	63,010
		延噸公里 Ton-Kms	41,225,288	19,972,864
		每噸公里運費率	2.0141	2.1680
		Average Freight per Ton-Km		
063 玻璃及其製品		噸數 Tonnage	28,114	5,086
		延噸公里 Ton-Kms	8,162,268	1,668,873
		每噸公里運費率	2.7112	7.2753
		Average Freight per Ton-Km		
064 陶瓷製品		噸數 Tonnage	2,634	21,763
		延噸公里 Ton-Kms	722,095	7,269,696
		每噸公里運費率	11.1025	3.7571
		Average Freight per Ton-Km		
065 水泥		噸數 Tonnage	17,186	3,987
		延噸公里 Ton-Kms	4,869,107	1,302,367
		每噸公里運費率	1.8710	8.4065
		Average Freight per Ton-Km		

Table 9 Charged Freightage Rates to Truckers by
Commodity Items and Distance(Cont.17)

2013

Unit:M.T.,Ton-Km,NT\$

350—未滿400公里 350—Under 400Km	400—未滿450公里 400—Under 450Km	450公里以上 450Km and Over
3,755	646	269
1,386,195	269,069	128,774
6.3221	6.1511	3.6792
26,806	1,376	102
10,149,817	574,456	48,352
2.6000	4.9159	7.2175
4,104	631	390
1,518,277	258,690	185,916
6.4416	7.4978	5.1407
14,367	831	281
5,242,041	346,702	130,372
2.7461	6.0119	6.1917
4,025	1,078	341
1,512,671	452,440	160,190
6.6854	5.5089	7.0567
187,714	721	489
69,446,390	303,227	223,504
1.0309	7.1107	4.6630
78,795	1,943	178
28,186,211	798,864	82,584
1.4118	5.2170	7.6944
30,343	788	811
10,693,421	324,785	389,006
2.6963	5.4875	4.4578
3,937	840	130
1,448,816	359,125	60,537
6.4497	5.0339	6.8244
2,770	23,048	239
1,014,942	9,910,343	110,855
6.9138	1.6239	5.9442
3,262	1,142	324
1,204,683	493,382	152,753
6.9481	3.9285	5.9907

表9 營業貨車運量及運費率按商品及距離分(續18)

中華民國102年

單位:公噸,噸公里,新臺幣元

商 品 別 Commodity	距 離 別 Distance	項 目 Item	總 計 Total	未 滿 10 公 里 Under 10 Km
066 水泥製品		噸數 Tonnage	9,105,611	2,619,014
		延噸公里 Ton-Kms	287,224,792	20,466,960
		每噸公里運費率	4.1329	4.3459
		Average Freight per Ton-Km		
067 其他非金屬礦物製品		噸數 Tonnage	6,853,741	2,754,668
		延噸公里 Ton-Kms	415,409,728	24,737,464
		每噸公里運費率	2.2902	2.0222
		Average Freight per Ton-Km		
068 生鐵及粗鋼		噸數 Tonnage	6,645,213	1,543,662
		延噸公里 Ton-Kms	653,245,553	10,781,771
		每噸公里運費率	2.1759	10.1473
		Average Freight per Ton-Km		
069 鋼鐵初級製品		噸數 Tonnage	21,956,362	2,500,746
		延噸公里 Ton-Kms	1,793,314,390	15,461,215
		每噸公里運費率	2.7899	16.4689
		Average Freight per Ton-Km		
070 鋁		噸數 Tonnage	2,009,765	196,935
		延噸公里 Ton-Kms	331,274,880	960,902
		每噸公里運費率	3.6110	69.0183
		Average Freight per Ton-Km		
071 其它金屬		噸數 Tonnage	4,024,375	167,821
		延噸公里 Ton-Kms	350,870,006	1,120,768
		每噸公里運費率	3.0939	70.7192
		Average Freight per Ton-Km		
072 金屬手工工具及模具		噸數 Tonnage	656,193	3,229
		延噸公里 Ton-Kms	52,462,443	18,646
		每噸公里運費率	5.6541	73.6133
		Average Freight per Ton-Km		
073 金屬結構及建築組件		噸數 Tonnage	550,881	10,988
		延噸公里 Ton-Kms	47,640,902	67,650
		每噸公里運費率	5.0158	17.3472
		Average Freight per Ton-Km		
074 金屬容器		噸數 Tonnage	385,695	24,804
		延噸公里 Ton-Kms	33,560,775	158,493
		每噸公里運費率	8.1739	55.5700
		Average Freight per Ton-Km		
075 其他金屬製品		噸數 Tonnage	1,811,452	331,170
		延噸公里 Ton-Kms	122,074,334	1,167,172
		每噸公里運費率	5.3807	100.0822
		Average Freight per Ton-Km		
076 半導體		噸數 Tonnage	764,367	30,578
		延噸公里 Ton-Kms	54,043,159	141,628
		每噸公里運費率	8.8262	50.1437
		Average Freight per Ton-Km		

Table 9 Charged Freightage Rates to Truckers by
Commodity Items and Distance(Cont.18)

2013					Unit:M.T.,Ton-Km,NT\$				
10－未滿20公里 10－Under 20Km	20－未滿30公里 20－Under 30Km	30－未滿40公里 30－Under 40Km	40－未滿50公里 40－Under 50Km	50－未滿60公里 50－Under 60Km					
3,565,591	277,713	837,194	712,196	107,887					
51,926,559	6,828,456	27,043,409	30,723,448	5,686,705					
6.5376	7.7598	5.0034	5.1484	8.3183					
87,906	1,780,539	227,182	193,409	162,267					
1,298,599	38,262,779	7,849,400	8,827,238	8,826,149					
27.2795	6.0297	5.8361	5.9532	3.5754					
756,514	369,300	255,924	193,168	273,443					
10,880,655	7,962,812	8,546,064	8,427,930	15,352,068					
12.2693	8.6396	5.9158	15.0359	4.0155					
1,838,686	3,144,747	1,430,813	2,018,366	1,138,116					
29,127,803	75,722,559	48,255,362	87,240,540	63,212,200					
12.1008	6.4625	7.2021	5.5356	4.9330					
100,672	50,052	34,577	23,177	123,626					
1,438,018	1,136,754	1,201,351	952,462	6,893,497					
42.3480	30.3909	18.0707	17.0370	5.3467					
245,553	160,645	182,718	120,378	89,111					
3,329,350	3,580,080	6,523,636	5,089,802	4,611,693					
12.6849	20.1007	13.4921	11.9242	7.9083					
156,366	182,861	56,094	4,600	10,635					
2,407,223	4,147,372	1,708,114	197,232	601,715					
13.3966	14.5944	17.6324	33.0008	8.7175					
204,036	46,689	71,744	13,884	12,364					
3,152,038	1,099,411	2,486,449	574,176	626,241					
9.6657	16.7148	6.5912	19.3123	9.0923					
97,860	32,455	19,632	2,909	33,916					
1,463,179	802,940	675,160	124,379	1,701,967					
24.9955	38.3262	25.1891	42.1031	7.5865					
427,810	44,691	246,865	30,365	20,136					
5,747,243	1,059,895	7,891,431	1,369,785	1,087,223					
12.4044	25.4512	9.8856	9.1811	10.6391					
151,378	153,063	29,435	11,257	30,386					
1,952,010	3,446,099	951,697	490,569	1,769,168					
24.4956	26.8149	23.6225	14.2505	4.1977					

表9 營業貨車運量及運費率按商品及距離分(續19)

中華民國102年		單位:公噸, 噸公里, 新臺幣元		
商 品 別 Commodity	Distance 距 離 別	項 目 Item	60—未滿70公里 60—Under 70Km	70—未滿80公里 70—Under 80Km
066 水泥製品		噸數 Tonnage	132,346	84,820
		延噸公里 Ton-Kms	7,948,894	5,946,893
		每噸公里運費率	3.3262	4.7950
		Average Freight per Ton-Km		
067 其他非金屬礦物製品		噸數 Tonnage	38,718	7,914
		延噸公里 Ton-Kms	2,486,200	557,454
		每噸公里運費率	4.2671	5.9123
		Average Freight per Ton-Km		
068 生鐵及粗鋼		噸數 Tonnage	32,462	70,943
		延噸公里 Ton-Kms	2,004,775	5,387,969
		每噸公里運費率	6.7802	3.8383
		Average Freight per Ton-Km		
069 鋼鐵初級製品		噸數 Tonnage	1,827,805	768,548
		延噸公里 Ton-Kms	111,301,690	55,932,068
		每噸公里運費率	1.9995	3.0977
		Average Freight per Ton-Km		
070 鋁		噸數 Tonnage	33,826	213,255
		延噸公里 Ton-Kms	2,247,731	15,618,929
		每噸公里運費率	5.5964	15.6574
		Average Freight per Ton-Km		
071 其它金屬		噸數 Tonnage	1,640,263	27,568
		延噸公里 Ton-Kms	111,177,869	2,060,238
		每噸公里運費率	2.1506	3.8848
		Average Freight per Ton-Km		
072 金屬手工具及模具		噸數 Tonnage	8,536	1,287
		延噸公里 Ton-Kms	556,886	94,673
		每噸公里運費率	12.4326	22.1017
		Average Freight per Ton-Km		
073 金屬結構及建築組件		噸數 Tonnage	1,041	8,918
		延噸公里 Ton-Kms	67,976	675,619
		每噸公里運費率	37.5711	7.9947
		Average Freight per Ton-Km		
074 金屬容器		噸數 Tonnage	2,170	10,234
		延噸公里 Ton-Kms	138,177	786,152
		每噸公里運費率	22.8344	8.5741
		Average Freight per Ton-Km		
075 其他金屬製品		噸數 Tonnage	6,306	31,314
		延噸公里 Ton-Kms	398,590	2,236,835
		每噸公里運費率	10.9013	7.4835
		Average Freight per Ton-Km		
076 半導體		噸數 Tonnage	50,787	16,922
		延噸公里 Ton-Kms	3,074,342	1,300,632
		每噸公里運費率	16.1703	3.8160
		Average Freight per Ton-Km		

**Table 9 Charged Freightage Rates to Truckers by
Commodity Items and Distance(Cont.19)**

2013			Unit:M.T.,Ton-Km,NT\$	
80—未滿90公里 80—Under 90Km	90—未滿100公里 90—Under 100Km	100—未滿150公里 100—Under 150Km	150—未滿200公里 150—Under 200Km	200—未滿250公里 200—Under 250Km
54,726 4,397,184 1.8647	87,842 7,923,895 2.5638	154,141 18,753,576 3.3810	282,122 49,287,917 1.7921	106,041 24,174,912 2.8772
57,069 4,799,510 2.9738	123,546 11,300,728 2.5408	323,716 40,391,990 2.1709	339,902 55,489,888 1.4888	423,438 93,155,548 1.4030
194,711 16,429,898 2.3021	573,071 53,806,446 1.3323	746,869 95,385,959 1.8732	388,982 71,210,086 1.7844	556,739 119,284,913 1.3421
610,503 50,849,243 4.4731	194,549 18,336,789 4.3485	2,249,547 273,537,762 2.0858	1,598,349 276,582,456 1.8015	1,470,627 329,538,523 1.4593
84,948 6,911,380 3.0213	116,262 10,466,152 0.8181	104,882 13,798,131 4.2637	120,603 21,817,628 3.4351	60,550 12,849,609 4.7845
592,904 49,780,903 1.8913	56,156 5,271,343 5.5346	280,460 33,034,333 2.8900	40,549 6,877,898 5.6260	127,067 28,129,619 1.9562
14,941 1,239,143 5.1349	3,418 329,104 9.8119	21,448 2,696,310 8.3627	168,807 31,870,949 2.3482	11,002 2,419,520 5.3082
812 69,128 21.6550	1,134 108,262 17.5908	45,458 5,811,914 4.4571	40,471 7,187,828 4.4765	22,080 5,233,999 3.5607
3,518 286,886 15.0894	6,750 633,166 5.2970	76,102 8,806,770 4.4300	33,875 5,811,402 7.5589	6,526 1,393,840 8.6596
33,287 2,714,954 4.5053	263,265 24,072,214 1.3502	144,711 17,168,891 3.5195	64,325 11,061,172 5.6075	64,662 14,913,487 3.4088
2,233 186,006 18.8830	105,733 9,636,095 2.2567	84,465 9,614,171 4.4343	50,366 8,235,465 5.3116	12,374 2,603,923 6.9856

表9 營業貨車運量及運費率按商品及距離分(續20)

中華民國102年		單位:公噸,噸公里,新臺幣元		
商 品 別 Commodity	距 離 別 Distance	項 目 Item	250—未滿300公里 250—Under 300Km	300—未滿350公里 300—Under 350Km
066 水泥製品		噸數 Tonnage	55,784	16,412
		延噸公里 Ton-Kms	15,504,335	5,313,244
		每噸公里運費率	1.8625	3.2852
		Average Freight per Ton-Km		
067 其他非金屬礦物製品		噸數 Tonnage	100,195	77,768
		延噸公里 Ton-Kms	28,265,063	26,124,212
		每噸公里運費率	1.2132	1.5563
		Average Freight per Ton-Km		
068 生鐵及粗鋼		噸數 Tonnage	43,343	488,517
		延噸公里 Ton-Kms	12,069,854	156,230,717
		每噸公里運費率	2.1034	1.0353
		Average Freight per Ton-Km		
069 鋼鐵初級製品		噸數 Tonnage	632,304	378,304
		延噸公里 Ton-Kms	177,900,736	121,782,146
		每噸公里運費率	1.4216	1.5845
		Average Freight per Ton-Km		
070 鋁		噸數 Tonnage	343,905	162,914
		延噸公里 Ton-Kms	94,601,909	53,065,747
		每噸公里運費率	2.2871	1.5481
		Average Freight per Ton-Km		
071 其它金屬		噸數 Tonnage	106,366	168,371
		延噸公里 Ton-Kms	29,830,634	53,862,209
		每噸公里運費率	1.5803	1.4219
		Average Freight per Ton-Km		
072 金屬手工具及模具		噸數 Tonnage	2,405	8,081
		延噸公里 Ton-Kms	669,586	2,562,914
		每噸公里運費率	8.6702	5.5259
		Average Freight per Ton-Km		
073 金屬結構及建築組件		噸數 Tonnage	49,039	18,353
		延噸公里 Ton-Kms	13,334,673	5,700,526
		每噸公里運費率	1.9086	4.6719
		Average Freight per Ton-Km		
074 金屬容器		噸數 Tonnage	20,573	8,494
		延噸公里 Ton-Kms	5,854,535	2,705,894
		每噸公里運費率	3.3240	6.3871
		Average Freight per Ton-Km		
075 其他金屬製品		噸數 Tonnage	52,811	32,298
		延噸公里 Ton-Kms	14,188,491	10,340,680
		每噸公里運費率	3.6407	3.3352
		Average Freight per Ton-Km		
076 半導體		噸數 Tonnage	18,622	9,501
		延噸公里 Ton-Kms	4,850,679	3,096,829
		每噸公里運費率	12.0522	6.9260
		Average Freight per Ton-Km		

Table 9 Charged Freightage Rates to Truckers by
Commodity Items and Distance(Cont.20)

2013			Unit:M.T.,Ton-Km,NT\$
350－未滿400公里 350－Under 400Km	400－未滿450公里 400－Under 450Km	450公里以上 450Km and Over	
3, 670	520	7, 591	
1, 359, 785	218, 694	3, 719, 926	
6. 8574	5. 6030	1. 6399	
62, 006	93, 185	312	
23, 506, 105	39, 383, 660	147, 741	
1. 6047	0. 8994	6. 2804	
148, 102	9, 305	159	
55, 496, 317	3, 913, 215	74, 104	
1. 3002	1. 2518	6. 8394	
144, 660	6, 362	3, 329	
54, 403, 509	2, 555, 446	1, 574, 343	
1. 2063	1. 6716	2. 6628	
238, 627	477	477	
86, 894, 873	200, 027	219, 780	
0. 9895	5. 4485	6. 3525	
17, 561	785	97	
6, 214, 420	329, 770	45, 441	
3. 8428	5. 7123	7. 6861	
2, 114	282	88	
783, 299	118, 323	41, 434	
6. 7784	6. 9412	7. 1873	
3, 499	289	82	
1, 285, 931	120, 218	38, 863	
6. 1688	7. 2226	7. 7496	
5, 292	439	148	
1, 962, 778	185, 786	69, 271	
6. 1439	7. 2168	8. 1361	
16, 536	438	462	
6, 259, 445	184, 001	212, 825	
2. 4881	6. 9653	5. 9594	
6, 468	648	152	
2, 355, 173	266, 715	71, 958	
5. 3565	6. 5387	7. 3407	

表9 營業貨車運量及運費率按商品及距離分(續21)

中華民國102年

單位:公噸, 噸公里, 新臺幣元

商 品 別 Commodity	距 離 別 Distance	項 目 Item	總 計 Total	未 滿 10 公 里 Under 10 Km
077 被動電子元件		噸數 Tonnage	392,770	101,829
		延噸公里 Ton-Kms	25,170,651	493,012
		每噸公里運費率	8.6181	50.8163
		Average Freight per Ton-Km		
078 印刷電路板		噸數 Tonnage	271,903	21,504
		延噸公里 Ton-Kms	25,604,433	105,627
		每噸公里運費率	8.6836	87.6675
		Average Freight per Ton-Km		
079 光電材料及元件		噸數 Tonnage	1,893,427	356,294
		延噸公里 Ton-Kms	68,967,492	2,245,749
		每噸公里運費率	6.8709	44.1618
		Average Freight per Ton-Km		
080 其他電子零組件		噸數 Tonnage	2,634,813	263,448
		延噸公里 Ton-Kms	141,624,467	1,631,128
		每噸公里運費率	8.7598	96.4550
		Average Freight per Ton-Km		
081 電腦產品		噸數 Tonnage	1,189,438	397,139
		延噸公里 Ton-Kms	79,660,845	2,952,538
		每噸公里運費率	5.4640	33.8273
		Average Freight per Ton-Km		
082 電腦週邊設備		噸數 Tonnage	642,088	30,237
		延噸公里 Ton-Kms	52,841,573	230,185
		每噸公里運費率	6.0605	46.7135
		Average Freight per Ton-Km		
083 通訊傳播設備		噸數 Tonnage	182,684	23,986
		延噸公里 Ton-Kms	29,463,396	156,061
		每噸公里運費率	7.5520	59.9433
		Average Freight per Ton-Km		
084 視聽電子產品		噸數 Tonnage	456,052	28,873
		延噸公里 Ton-Kms	35,304,804	179,252
		每噸公里運費率	7.3507	66.5517
		Average Freight per Ton-Km		
085 空白資料儲存媒體		噸數 Tonnage	329,065	137,491
		延噸公里 Ton-Kms	18,474,240	752,167
		每噸公里運費率	8.6775	26.6196
		Average Freight per Ton-Km		
086 量測、導航、控制設備及鐘錶		噸數 Tonnage	332,043	2,787
		延噸公里 Ton-Kms	53,290,174	14,673
		每噸公里運費率	5.0601	29.3788
		Average Freight per Ton-Km		
087 輻射及電子醫學設備、光學儀器		噸數 Tonnage	304,621	2,293
		延噸公里 Ton-Kms	49,389,874	12,530
		每噸公里運費率	4.1681	38.8478
		Average Freight per Ton-Km		

Table 9 Charged Freightage Rates to Truckers by
Commodity Items and Distance(Cont.21)

2013					Unit:M.T.,Ton-Km,NT\$
10－未滿20公里 10－Under 20Km	20－未滿30公里 20－Under 30Km	30－未滿40公里 30－Under 40Km	40－未滿50公里 40－Under 50Km	50－未滿60公里 50－Under 60Km	
47,166	35,867	14,206	2,055	71,597	
619,462	784,183	495,925	88,838	3,754,667	
18.6433	22.0143	19.9809	47.7196	4.7017	
50,197	36,379	14,510	12,574	3,780	
633,038	789,568	475,259	548,202	200,792	
32.2249	25.6078	22.4506	23.8654	17.3026	
685,517	359,756	151,336	69,911	10,568	
10,372,184	8,912,827	4,826,264	3,307,158	575,604	
6.5176	5.8593	7.9039	6.0391	7.5891	
613,818	349,340	416,147	174,796	221,216	
9,028,127	8,597,649	13,939,822	7,671,572	11,986,409	
19.9118	18.5663	16.0233	11.5637	6.9239	
54,743	36,210	58,654	131,292	45,158	
906,213	815,465	1,887,890	5,394,021	2,550,525	
31.3189	26.1328	14.1500	2.5950	6.9465	
70,288	244,570	23,806	18,515	37,370	
1,131,649	5,234,571	783,142	754,758	1,978,148	
13.7997	12.1097	46.3612	10.9311	9.0770	
10,878	7,906	6,979	5,337	1,692	
167,800	202,318	250,182	226,515	91,368	
87.9946	71.3608	46.9687	30.8594	33.2520	
29,667	14,891	10,558	229,687	16,914	
541,098	378,610	342,666	10,992,456	926,297	
32.3875	35.5176	27.9717	4.6901	18.2864	
43,344	17,471	8,906	15,701	16,942	
600,152	425,146	296,016	690,367	928,848	
14.6365	30.4496	23.3558	9.7002	5.1093	
3,683	22,640	3,116	3,115	20,246	
57,388	595,655	107,784	138,813	1,021,714	
112.6940	28.3430	66.7392	39.6662	7.8517	
4,882	4,396	7,682	1,689	17,814	
80,952	109,039	282,018	74,315	895,211	
86.5120	77.4258	37.2232	45.2973	8.2858	

表9 營業貨車運量及運費率按商品及距離分(續22)

中華民國102年		單位:公噸, 噸公里, 新臺幣元		
商 品 別 Commodity	Distance 距 離 別	項 目 Item	60—未滿70公里 60—Under 70Km	70—未滿80公里 70—Under 80Km
077 被動電子元件		噸數 Tonnage	7,347	7,015
		延噸公里 Ton-Kms	475,479	535,563
		每噸公里運費率	8.4135	9.3090
		Average Freight per Ton-Km		
078 印刷電路板		噸數 Tonnage	4,938	976
		延噸公里 Ton-Kms	303,483	72,953
		每噸公里運費率	22.1492	17.2088
		Average Freight per Ton-Km		
079 光電材料及元件		噸數 Tonnage	6,423	8,986
		延噸公里 Ton-Kms	414,475	684,759
		每噸公里運費率	15.7532	9.0452
		Average Freight per Ton-Km		
080 其他電子零組件		噸數 Tonnage	35,252	37,925
		延噸公里 Ton-Kms	2,213,260	2,951,710
		每噸公里運費率	10.2565	4.2138
		Average Freight per Ton-Km		
081 電腦產品		噸數 Tonnage	10,379	26,867
		延噸公里 Ton-Kms	664,174	2,096,242
		每噸公里運費率	7.4515	4.4561
		Average Freight per Ton-Km		
082 電腦週邊設備		噸數 Tonnage	3,250	3,453
		延噸公里 Ton-Kms	213,439	260,796
		每噸公里運費率	20.1143	17.3754
		Average Freight per Ton-Km		
083 通訊傳播設備		噸數 Tonnage	3,180	1,478
		延噸公里 Ton-Kms	208,171	109,051
		每噸公里運費率	20.0445	20.2091
		Average Freight per Ton-Km		
084 視聽電子產品		噸數 Tonnage	5,094	13,908
		延噸公里 Ton-Kms	317,580	1,037,938
		每噸公里運費率	21.3264	5.9301
		Average Freight per Ton-Km		
085 空白資料儲存媒體		噸數 Tonnage	23,285	4,346
		延噸公里 Ton-Kms	1,502,212	318,546
		每噸公里運費率	2.9800	7.5244
		Average Freight per Ton-Km		
086 量測、導航、控制設備及鐘錶		噸數 Tonnage	2,094	22,377
		延噸公里 Ton-Kms	134,154	1,592,074
		每噸公里運費率	22.4442	11.7416
		Average Freight per Ton-Km		
087 輻射及電子醫學設備、光學儀器		噸數 Tonnage	2,091	2,846
		延噸公里 Ton-Kms	135,728	210,776
		每噸公里運費率	22.9225	16.4199
		Average Freight per Ton-Km		

Table 9 Charged Freightage Rates to Truckers by
Commodity Items and Distance(Cont.22)

2013			Unit:M.T.,Ton-Km,NT\$	
80—未滿90公里 80—Under 90Km	90—未滿100公里 90—Under 100Km	100—未滿150公里 100—Under 150Km	150—未滿200公里 150—Under 200Km	200—未滿250公里 200—Under 250Km
5,866	22,821	25,615	26,176	5,043
480,750	2,118,014	3,267,605	4,373,331	1,084,219
9.9004	8.0330	5.4693	7.9160	8.5068
2,073	36,779	14,893	31,197	16,181
179,580	3,550,935	1,867,631	5,290,563	3,496,656
14.0289	2.1105	10.4932	6.4949	5.7167
21,963	76,017	34,183	68,348	15,197
1,857,865	7,225,261	4,254,658	11,481,601	3,300,720
5.8209	5.7677	6.8254	3.7664	4.9436
33,600	39,348	216,611	134,587	18,482
2,727,897	3,680,698	26,701,917	23,160,442	4,127,283
5.4345	5.6827	3.7399	3.4444	5.0955
16,447	15,393	256,535	68,990	35,236
1,368,477	1,505,536	29,523,335	11,244,992	7,864,999
6.7007	6.9229	2.6749	3.6303	2.5719
5,351	722	96,939	19,364	16,131
451,263	68,084	13,091,878	3,337,282	3,668,300
8.9165	26.4666	2.5958	10.1898	6.9568
2,740	4,643	14,199	23,042	11,711
234,728	424,726	1,808,379	3,825,894	2,642,175
16.1048	9.7551	10.3553	8.8746	5.9494
9,194	2,125	20,132	43,722	9,504
790,597	206,504	2,550,531	7,590,341	2,021,771
5.1359	12.1253	7.9774	4.9740	7.6879
2,881	2,820	9,148	12,729	17,901
243,004	264,451	1,163,445	2,152,431	3,898,619
11.2654	11.2235	11.6065	9.2565	5.7283
5,916	4,807	37,370	67,994	80,146
500,747	459,710	4,543,314	11,748,406	16,111,395
13.1111	6.8720	7.1306	4.3661	2.8810
4,359	693	11,538	217,889	7,036
357,832	67,342	1,520,645	37,702,201	1,489,651
12.3310	14.0645	10.8478	2.2759	8.4514

表9 營業貨車運量及運費率按商品及距離分(續23)

中華民國102年

單位:公噸,噸公里,新臺幣元

商 品 別 Commodity	距 離 別 Distance	項 目 Item	250—未滿300公里 250—Under 300Km	300—未滿350公里 300—Under 350Km
077 被動電子元件		噸數 Tonnage	6,632	7,931
		延噸公里 Ton-Kms	1,887,289	2,562,884
		每噸公里運費率	6.7614	5.9528
		Average Freight per Ton-Km		
078 印刷電路板		噸數 Tonnage	12,904	7,652
		延噸公里 Ton-Kms	3,561,464	2,477,801
		每噸公里運費率	6.1327	7.7122
		Average Freight per Ton-Km		
079 光電材料及元件		噸數 Tonnage	3,911	20,002
		延噸公里 Ton-Kms	1,088,250	6,492,639
		每噸公里運費率	8.4588	3.0396
		Average Freight per Ton-Km		
080 其他電子零組件		噸數 Tonnage	50,116	23,542
		延噸公里 Ton-Kms	13,315,236	7,349,775
		每噸公里運費率	2.8645	3.9413
		Average Freight per Ton-Km		
081 電腦產品		噸數 Tonnage	19,214	11,104
		延噸公里 Ton-Kms	5,032,311	3,586,283
		每噸公里運費率	5.0110	4.9251
		Average Freight per Ton-Km		
082 電腦週邊設備		噸數 Tonnage	40,509	23,808
		延噸公里 Ton-Kms	10,873,821	7,851,504
		每噸公里運費率	1.6592	3.4089
		Average Freight per Ton-Km		
083 通訊傳播設備		噸數 Tonnage	43,610	16,080
		延噸公里 Ton-Kms	11,998,463	5,116,269
		每噸公里運費率	2.9719	3.3231
		Average Freight per Ton-Km		
084 視聽電子產品		噸數 Tonnage	3,141	4,620
		延噸公里 Ton-Kms	853,194	1,493,058
		每噸公里運費率	8.9500	8.7578
		Average Freight per Ton-Km		
085 空白資料儲存媒體		噸數 Tonnage	3,453	8,270
		延噸公里 Ton-Kms	913,918	2,647,504
		每噸公里運費率	7.7951	5.6814
		Average Freight per Ton-Km		
086 量測、導航、控制設備及鐘錶		噸數 Tonnage	41,874	9,590
		延噸公里 Ton-Kms	11,524,411	3,127,307
		每噸公里運費率	2.8560	4.2726
		Average Freight per Ton-Km		
087 輻射及電子醫學設備、光學儀器		噸數 Tonnage	3,548	9,629
		延噸公里 Ton-Kms	972,637	3,017,478
		每噸公里運費率	7.7071	5.5252
		Average Freight per Ton-Km		

Table 9 Charged Freightage Rates to Truckers by
Commodity Items and Distance(Cont.23)

2013

Unit:M.T.,Ton-Km,NT\$

350—未滿400公里 350—Under 400Km	400—未滿450公里 400—Under 450Km	450公里以上 450Km and Over
4,713	659	232
1,760,691	279,892	108,847
5.2288	6.3149	5.5062
4,207	808	349
1,549,921	337,286	163,674
6.2793	6.0838	5.2344
4,176	605	233
1,558,928	258,187	110,363
6.5638	7.0970	6.8880
5,435	585	566
2,025,886	246,496	269,160
5.6094	7.8238	7.1980
5,366	526	184
1,963,759	219,185	84,900
5.9018	7.4951	5.5950
6,096	1,396	283
2,211,326	571,146	130,281
5.6099	4.6127	2.3970
3,826	1,270	128
1,416,863	524,770	59,663
6.3849	4.8895	6.6753
13,395	450	177
4,814,174	186,737	82,000
4.8095	6.6161	8.2826
3,311	876	190
1,226,508	361,788	89,118
6.5704	4.6262	6.8661
3,611	566	111
1,324,767	235,682	52,180
7.4114	6.7587	4.9666
4,177	569	1,489
1,536,064	238,801	686,654
4.9898	4.6963	5.8776

表9 營業貨車運量及運費率按商品及距離分(續24)

中華民國102年

單位:公噸,噸公里,新臺幣元

商 品 別 Commodity	距 離 別 Distance	項 目 Item	總 計 Total	未 滿 10 公 里 Under 10 Km
088 發電、輸電及配電設備		噸數 Tonnage	1,344,287	22,290
		延噸公里 Ton-Kms	176,672,299	123,931
		每噸公里運費率	2.7017	101.2214
		Average Freight per Ton-Km		
089 電池		噸數 Tonnage	992,637	41,214
		延噸公里 Ton-Kms	72,502,531	244,358
		每噸公里運費率	3.9570	96.3136
		Average Freight per Ton-Km		
090 電線、電纜及配線器材		噸數 Tonnage	881,812	32,418
		延噸公里 Ton-Kms	120,217,714	176,005
		每噸公里運費率	3.7239	68.9463
		Average Freight per Ton-Km		
091 照明設備		噸數 Tonnage	852,866	157,004
		延噸公里 Ton-Kms	146,333,358	756,840
		每噸公里運費率	3.7345	39.5089
		Average Freight per Ton-Km		
092 家用電器		噸數 Tonnage	1,218,126	262,523
		延噸公里 Ton-Kms	129,018,525	1,430,076
		每噸公里運費率	6.3002	98.2346
		Average Freight per Ton-Km		
093 其他電力設備		噸數 Tonnage	361,764	51,889
		延噸公里 Ton-Kms	34,100,656	303,074
		每噸公里運費率	6.9647	78.4103
		Average Freight per Ton-Km		
094 金屬加工機械		噸數 Tonnage	1,007,590	107,353
		延噸公里 Ton-Kms	74,251,187	587,310
		每噸公里運費率	6.1629	91.3810
		Average Freight per Ton-Km		
095 其他專用機械設備		噸數 Tonnage	4,851,861	1,564,867
		延噸公里 Ton-Kms	173,634,827	8,153,918
		每噸公里運費率	7.2061	26.7185
		Average Freight per Ton-Km		
096 通用機械		噸數 Tonnage	2,072,477	28,792
		延噸公里 Ton-Kms	131,482,352	227,042
		每噸公里運費率	6.2512	56.4723
		Average Freight per Ton-Km		
097 汽車		噸數 Tonnage	2,894,181	34,971
		延噸公里 Ton-Kms	247,889,156	251,241
		每噸公里運費率	5.4937	73.0585
		Average Freight per Ton-Km		
098 船舶		噸數 Tonnage	162,264	2,717
		延噸公里 Ton-Kms	18,057,772	13,825
		每噸公里運費率	7.2932	71.0305
		Average Freight per Ton-Km		

Table 9 Charged Freightage Rates to Truckers by
Commodity Items and Distance(Cont.24)

2013					Unit:M.T.,Ton-Km,NT\$
10－未滿20公里 10－Under 20Km	20－未滿30公里 20－Under 30Km	30－未滿40公里 30－Under 40Km	40－未滿50公里 40－Under 50Km	50－未滿60公里 50－Under 60Km	
38, 114	20, 412	26, 329	14, 821	3, 397	
494, 964	494, 220	919, 918	640, 956	181, 555	
44. 1695	45. 7010	28. 9095	24. 1520	25. 0430	
17, 084	13, 627	4, 478	2, 899	17, 885	
231, 511	328, 652	158, 943	125, 566	974, 306	
90. 5484	30. 2570	52. 5611	34. 8130	7. 4624	
94, 585	40, 170	148, 973	68, 307	10, 570	
1, 353, 334	955, 394	4, 705, 999	2, 912, 499	588, 471	
38. 5025	23. 3451	10. 8647	12. 1475	8. 4432	
65, 261	44, 077	7, 534	62, 808	5, 805	
819, 858	1, 182, 152	247, 438	2, 826, 550	320, 451	
59. 5612	19. 7043	47. 7251	14. 9336	24. 1461	
99, 217	25, 720	60, 886	54, 053	32, 519	
1, 430, 355	610, 268	2, 009, 570	2, 412, 943	1, 797, 179	
46. 9511	36. 5728	16. 3875	10. 8340	20. 2084	
54, 270	16, 679	6, 336	10, 329	10, 394	
733, 314	416, 593	209, 638	438, 082	578, 937	
17. 4877	32. 5780	36. 9521	15. 1646	8. 9147	
127, 532	176, 230	84, 785	54, 396	4, 597	
1, 597, 781	4, 364, 971	2, 793, 258	2, 254, 426	244, 783	
13. 4954	11. 8165	11. 1838	7. 0712	19. 2943	
1, 349, 601	283, 729	359, 765	352, 401	85, 522	
17, 397, 053	6, 914, 062	11, 523, 171	15, 135, 992	4, 812, 488	
11. 5613	12. 2039	9. 0319	5. 9808	8. 5286	
219, 833	153, 386	918, 038	66, 225	15, 897	
3, 149, 666	3, 840, 020	28, 004, 892	2, 767, 828	927, 505	
17. 8931	17. 8086	10. 8840	15. 4190	6. 4953	
77, 763	212, 128	202, 447	501, 082	209, 246	
1, 021, 030	5, 395, 726	6, 854, 077	23, 311, 269	11, 439, 630	
28. 5223	22. 5224	10. 6244	9. 8963	6. 2384	
5, 010	6, 150	5, 073	2, 357	1, 319	
82, 780	156, 226	176, 382	102, 978	70, 883	
92. 2045	65. 5996	47. 0628	35. 3721	34. 6487	

表9 營業貨車運量及運費率按商品及距離分(續25)

中華民國102年

單位：公噸，噸公里，新臺幣元

商 品 別 Commodity	距 離 別 Distance	項 目 Item	60—未滿70公里 60—Under 70Km	70—未滿80公里 70—Under 80Km
088 發電、輸電及配電設備		噸數 Tonnage	7,331	755,185
		延噸公里 Ton-Kms	463,121	54,379,366
		每噸公里運費率	18.9403	1.5341
		Average Freight per Ton-Km		
089 電池		噸數 Tonnage	7,360	837,631
		延噸公里 Ton-Kms	449,311	58,636,396
		每噸公里運費率	8.2595	1.7049
		Average Freight per Ton-Km		
090 電線、電纜及配線器材		噸數 Tonnage	5,551	13,111
		延噸公里 Ton-Kms	357,937	1,015,806
		每噸公里運費率	18.6106	3.5589
		Average Freight per Ton-Km		
091 照明設備		噸數 Tonnage	3,038	725
		延噸公里 Ton-Kms	196,737	53,110
		每噸公里運費率	20.5491	32.2023
		Average Freight per Ton-Km		
092 家用電器		噸數 Tonnage	62,973	114,391
		延噸公里 Ton-Kms	3,948,397	8,542,094
		每噸公里運費率	8.0396	5.1654
		Average Freight per Ton-Km		
093 其他電力設備		噸數 Tonnage	42,812	8,499
		延噸公里 Ton-Kms	2,697,094	663,424
		每噸公里運費率	4.4642	7.3189
		Average Freight per Ton-Km		
094 金屬加工機械		噸數 Tonnage	24,619	10,587
		延噸公里 Ton-Kms	1,609,708	802,428
		每噸公里運費率	5.6861	6.9655
		Average Freight per Ton-Km		
095 其他專用機械設備		噸數 Tonnage	226,729	121,939
		延噸公里 Ton-Kms	14,776,009	9,417,069
		每噸公里運費率	4.9018	3.4091
		Average Freight per Ton-Km		
096 通用機械		噸數 Tonnage	63,799	82,101
		延噸公里 Ton-Kms	4,100,306	6,247,971
		每噸公里運費率	5.8284	2.3576
		Average Freight per Ton-Km		
097 汽車		噸數 Tonnage	177,321	182,032
		延噸公里 Ton-Kms	11,838,986	13,984,715
		每噸公里運費率	5.1091	3.2638
		Average Freight per Ton-Km		
098 船舶		噸數 Tonnage	2,252	4,113
		延噸公里 Ton-Kms	143,929	312,182
		每噸公里運費率	21.0480	15.2457
		Average Freight per Ton-Km		

Table 9 Charged Freightage Rates to Truckers by
Commodity Items and Distance(Cont.25)

2013			Unit:M.T.,Ton-Km,NT\$	
80—未滿90公里 80—Under 90Km	90—未滿100公里 90—Under 100Km	100—未滿150公里 100—Under 150Km	150—未滿200公里 150—Under 200Km	200—未滿250公里 200—Under 250Km
15,968	2,928	55,583	26,616	74,815
1,335,761	277,509	7,383,331	4,665,151	17,382,424
8.5600	9.8179	6.7094	6.5254	2.7864
1,007	1,058	8,403	10,041	11,926
85,334	99,605	1,145,597	1,746,015	2,553,252
18.4382	17.4984	14.7580	11.5573	4.7158
7,528	59,862	50,791	38,407	103,708
660,985	5,411,037	6,463,429	6,370,520	23,908,869
4.6159	5.6880	5.6724	4.6570	1.9810
43,433	4,936	14,034	64,412	13,073
3,567,275	466,977	1,822,609	11,576,227	2,884,641
2.6510	9.7328	7.5578	4.1637	5.0601
6,857	4,388	108,370	105,027	185,417
564,211	425,911	12,939,071	18,170,405	43,297,391
14.6441	7.7311	2.5269	3.6089	1.7826
36,109	2,856	24,798	45,103	2,763
2,966,391	268,406	2,965,971	7,433,810	618,089
2.8055	7.8234	6.2683	4.7722	12.0187
54,485	42,629	129,154	143,960	29,458
4,628,540	3,870,072	16,425,711	22,920,193	6,415,177
9.7789	4.4795	3.9566	2.9616	3.4350
35,877	87,495	113,910	133,940	29,717
2,986,807	7,900,086	15,069,036	21,988,676	6,725,930
6.0599	9.8427	5.3059	5.1795	4.6787
51,262	52,333	133,002	148,311	91,327
4,344,149	4,758,254	15,061,150	23,870,990	19,713,411
5.2573	4.1541	4.5568	2.7341	2.8301
383,787	326,737	146,639	259,652	70,734
32,770,291	30,961,188	18,836,859	46,409,058	14,975,612
5.1080	5.7096	4.9998	3.2819	2.7526
1,055	97,442	7,305	10,047	4,193
88,013	8,871,029	931,427	1,778,465	932,942
21.0262	1.1190	11.6306	11.9402	11.0531

表9 營業貨車運量及運費率按商品及距離分(續26)

中華民國102年

單位:公噸,噸公里,新臺幣元

商 品 別 Commodity	距 離 別 Distance	項 目 Item	250—未滿300公里 250—Under 300Km	300—未滿350公里 300—Under 350Km
088 發電、輸電及配電設備		噸數 Tonnage	53,524	222,521
		延噸公里 Ton-Kms	14,568,696	71,668,658
		每噸公里運費率	2.8470	1.2103
		Average Freight per Ton-Km		
089 電池		噸數 Tonnage	7,698	5,799
		延噸公里 Ton-Kms	2,096,748	1,901,897
		每噸公里運費率	4.3192	6.8101
		Average Freight per Ton-Km		
090 電線、電纜及配線器材		噸數 Tonnage	72,181	123,961
		延噸公里 Ton-Kms	19,997,329	41,020,606
		每噸公里運費率	2.0147	1.4249
		Average Freight per Ton-Km		
091 照明設備		噸數 Tonnage	12,165	350,666
		延噸公里 Ton-Kms	3,124,773	115,005,424
		每噸公里運費率	3.9631	1.0192
		Average Freight per Ton-Km		
092 家用電器		噸數 Tonnage	27,280	14,590
		延噸公里 Ton-Kms	7,156,250	4,716,424
		每噸公里運費率	4.0333	5.0622
		Average Freight per Ton-Km		
093 其他電力設備		噸數 Tonnage	39,165	5,292
		延噸公里 Ton-Kms	10,341,026	1,728,740
		每噸公里運費率	2.4982	7.3324
		Average Freight per Ton-Km		
094 金屬加工機械		噸數 Tonnage	7,760	5,801
		延噸公里 Ton-Kms	2,265,314	1,850,713
		每噸公里運費率	10.8134	7.2259
		Average Freight per Ton-Km		
095 其他專用機械設備		噸數 Tonnage	85,071	13,883
		延噸公里 Ton-Kms	23,789,664	4,307,363
		每噸公里運費率	2.4507	5.0311
		Average Freight per Ton-Km		
096 通用機械		噸數 Tonnage	24,094	16,399
		延噸公里 Ton-Kms	6,414,539	5,057,677
		每噸公里運費率	2.3495	5.6843
		Average Freight per Ton-Km		
097 汽車		噸數 Tonnage	98,856	4,159
		延噸公里 Ton-Kms	25,901,526	1,360,000
		每噸公里運費率	2.0823	8.6000
		Average Freight per Ton-Km		
098 船舶		噸數 Tonnage	2,630	6,147
		延噸公里 Ton-Kms	729,817	1,979,446
		每噸公里運費率	9.8622	7.1831
		Average Freight per Ton-Km		

Table 9 Charged Freightage Rates to Truckers by
Commodity Items and Distance(Cont.26)

2013			Unit:M.T.,Ton-Km,NT\$
350—未滿400公里 350—Under 400Km	400—未滿450公里 400—Under 450Km	450公里以上 450Km and Over	
3,635	670	149	
1,338,612	284,458	69,668	
6.8071	5.0886	8.0167	
3,492	788	246	
1,277,437	333,314	114,289	
7.1073	4.2159	8.3473	
10,839	665	185	
3,947,356	284,547	87,591	
2.9307	5.3284	4.8393	
3,401	377	116	
1,267,808	159,708	54,780	
7.5846	7.3366	8.5218	
53,052	594	267	
19,193,741	250,261	123,978	
1.8525	6.5649	6.6125	
3,399	447	624	
1,257,321	191,786	288,960	
6.7706	5.5587	8.0438	
3,552	431	260	
1,316,860	181,215	122,727	
6.5241	6.0206	6.6967	
6,860	406	148	
2,498,377	169,578	69,548	
4.7813	7.0043	6.3165	
3,728	3,615	336	
1,359,457	1,480,715	156,780	
7.0824	3.9873	6.3468	
5,194	441	992	
1,935,988	186,236	455,724	
5.8893	7.0707	4.7653	
3,785	404	264	
1,390,378	173,631	123,439	
6.6738	6.5027	5.5348	

表9 營業貨車運量及運費率按商品及距離分(續27)

		中華民國102年		單位:公噸,噸公里,新臺幣元	
商 品 別 Commodity	距 離 別 Distance	項 目 Item	總 計 Total	未 滿 10 公 里 Under 10 Km	
099 機車		噸數 Tonnage	448,801	2,407	
		延噸公里 Ton-Kms	85,560,925	13,115	
		每噸公里運費率	6.5693	38.3164	
		Average Freight per Ton-Km			
100 自行車		噸數 Tonnage	120,032	3,210	
		延噸公里 Ton-Kms	17,202,069	14,792	
		每噸公里運費率	10.9099	49.7797	
		Average Freight per Ton-Km			
101 其他運輸工具		噸數 Tonnage	206,720	29,424	
		延噸公里 Ton-Kms	14,512,845	109,412	
		每噸公里運費率	12.2835	76.1588	
		Average Freight per Ton-Km			
102 非金屬家具		噸數 Tonnage	336,957	39,057	
		延噸公里 Ton-Kms	34,209,663	158,854	
		每噸公里運費率	8.8861	34.6104	
		Average Freight per Ton-Km			
103 金屬家具		噸數 Tonnage	303,413	18,836	
		延噸公里 Ton-Kms	20,141,834	145,350	
		每噸公里運費率	9.2651	54.9782	
		Average Freight per Ton-Km			
104 育樂用品		噸數 Tonnage	497,032	17,840	
		延噸公里 Ton-Kms	31,998,898	122,257	
		每噸公里運費率	10.1359	65.3174	
		Average Freight per Ton-Km			
105 其他製品		噸數 Tonnage	3,757,280	326,821	
		延噸公里 Ton-Kms	228,016,696	2,195,210	
		每噸公里運費率	31.2995	127.6789	
		Average Freight per Ton-Km			
106 燃氣		噸數 Tonnage	1,290,433	2,702	
		延噸公里 Ton-Kms	80,127,138	14,556	
		每噸公里運費率	13.3356	108.6112	
		Average Freight per Ton-Km			
107 自來水		噸數 Tonnage	160,798	46,295	
		延噸公里 Ton-Kms	15,119,411	300,004	
		每噸公里運費率	11.3962	5.1897	
		Average Freight per Ton-Km			
108 廢(污)水處理		噸數 Tonnage	52,548	2,121	
		延噸公里 Ton-Kms	7,020,236	12,557	
		每噸公里運費率	16.2664	108.8901	
		Average Freight per Ton-Km			
109 廢棄物清除、處理		噸數 Tonnage	2,044,875	278,457	
		延噸公里 Ton-Kms	147,898,248	1,642,434	
		每噸公里運費率	2.7786	4.9458	
		Average Freight per Ton-Km			

Table 9 Charged Freightage Rates to Truckers by
Commodity Items and Distance(Cont.27)

2013			Unit:M.T.,Ton-Km,NT\$	
10－未滿20公里 10－Under 20Km	20－未滿30公里 20－Under 30Km	30－未滿40公里 30－Under 40Km	40－未滿50公里 40－Under 50Km	50－未滿60公里 50－Under 60Km
4, 285	45, 824	6, 470	5, 434	15, 464
71, 924	1, 211, 734	220, 221	231, 769	864, 253
111. 2665	51. 6784	43. 6062	45. 0664	14. 5976
9, 586	10, 622	7, 678	3, 580	2, 283
142, 198	266, 635	266, 794	162, 583	121, 460
77. 0809	84. 5286	42. 7452	37. 1287	30. 6323
48, 104	13, 683	23, 279	12, 059	23, 592
593, 047	292, 908	778, 535	534, 626	1, 251, 770
32. 9560	45. 1570	15. 5889	24. 5254	6. 6821
18, 621	19, 175	30, 344	3, 007	11, 809
304, 537	488, 529	991, 812	132, 458	685, 849
72. 4148	26. 4773	26. 2217	47. 9241	12. 5264
64, 588	93, 054	3, 497	27, 860	10, 481
861, 361	2, 277, 816	118, 308	1, 184, 374	539, 920
26. 9812	7. 5954	60. 2459	10. 3237	10. 0010
183, 692	55, 705	12, 194	40, 094	60, 813
3, 237, 435	1, 171, 237	431, 503	1, 864, 846	3, 356, 707
11. 3189	34. 1794	59. 1428	10. 6955	8. 6633
1, 001, 562	557, 147	502, 939	121, 905	233, 138
13, 964, 719	14, 060, 443	17, 838, 221	5, 453, 313	11, 955, 725
201. 4161	41. 3436	14. 7339	9. 6918	59. 3847
113, 730	83, 768	22, 153	339, 342	124, 913
2, 044, 237	1, 890, 538	700, 642	13, 580, 733	6, 993, 078
13. 6394	27. 8383	25. 5467	18. 6678	15. 7761
11, 107	9, 141	1, 928	2, 613	3, 026
136, 543	246, 585	66, 274	115, 051	158, 944
126. 0034	64. 7991	73. 3094	36. 7046	17. 4172
7, 441	6, 048	3, 317	2, 103	1, 268
128, 316	153, 382	116, 720	92, 346	66, 852
72. 4178	65. 7623	57. 0066	47. 4990	36. 4545
418, 733	15, 891	5, 759	289, 259	149, 414
5, 545, 987	413, 399	202, 396	14, 112, 815	7, 868, 318
8. 2381	23. 7078	23. 1815	1. 6359	2. 5207

表9 營業貨車運量及運費率按商品及距離分(續28)

		中華民國102年		單位：公噸, 噸公里, 新臺幣元	
商 品 別 Commodity	距 離 別 Distance	項 目 Item	60—未滿70公里 60—Under 70Km	70—未滿80公里 70—Under 80Km	
099 機車		噸數 Tonnage	1,510	731	
		延噸公里 Ton-Kms	98,907	54,577	
		每噸公里運費率	28.5336	34.3987	
		Average Freight per Ton-Km			
100 自行車		噸數 Tonnage	4,020	2,177	
		延噸公里 Ton-Kms	254,329	160,235	
		每噸公里運費率	22.7572	19.0903	
		Average Freight per Ton-Km			
101 其他運輸工具		噸數 Tonnage	4,878	1,135	
		延噸公里 Ton-Kms	296,989	84,256	
		每噸公里運費率	9.9405	21.7628	
		Average Freight per Ton-Km			
102 非金屬家具		噸數 Tonnage	78,436	1,174	
		延噸公里 Ton-Kms	5,324,511	88,245	
		每噸公里運費率	6.1428	17.4039	
		Average Freight per Ton-Km			
103 金屬家具		噸數 Tonnage	1,285	406	
		延噸公里 Ton-Kms	82,078	30,102	
		每噸公里運費率	28.5380	40.3864	
		Average Freight per Ton-Km			
104 育樂用品		噸數 Tonnage	20,338	3,618	
		延噸公里 Ton-Kms	1,342,762	270,787	
		每噸公里運費率	8.3265	27.7829	
		Average Freight per Ton-Km			
105 其他製品		噸數 Tonnage	115,487	30,158	
		延噸公里 Ton-Kms	7,488,476	2,276,341	
		每噸公里運費率	7.2892	6.5228	
		Average Freight per Ton-Km			
106 燃氣		噸數 Tonnage	111,465	20,304	
		延噸公里 Ton-Kms	6,913,512	1,601,281	
		每噸公里運費率	17.8675	3.8699	
		Average Freight per Ton-Km			
107 自來水		噸數 Tonnage	18,489	2,566	
		延噸公里 Ton-Kms	1,114,501	198,798	
		每噸公里運費率	9.4114	11.0590	
		Average Freight per Ton-Km			
108 廢(污)水處理		噸數 Tonnage	2,903	576	
		延噸公里 Ton-Kms	181,394	42,329	
		每噸公里運費率	23.9131	33.3944	
		Average Freight per Ton-Km			
109 廢棄物清除、處理		噸數 Tonnage	27,380	8,782	
		延噸公里 Ton-Kms	1,753,680	635,870	
		每噸公里運費率	7.5804	12.6064	
		Average Freight per Ton-Km			

Table 9 Charged Freightage Rates to Truckers by
Commodity Items and Distance(Cont.28)

2013				Unit:M.T.,Ton-Km,NT\$
80－未滿90公里 80－Under 90Km	90－未滿100公里 90－Under 100Km	100－未滿150公里 100－Under 150Km	150－未滿200公里 150－Under 200Km	200－未滿250公里 200－Under 250Km
35,427	3,564	30,576	67,488	65,491
3,131,189	342,598	3,885,268	12,260,562	14,402,547
10.3878	11.6086	8.2363	7.1026	4.4181
2,551	11,524	13,626	14,913	7,135
215,169	1,053,854	1,717,329	2,653,914	1,595,684
17.4934	8.8287	11.5402	9.9364	9.3870
1,146	706	16,318	12,241	4,851
97,153	66,512	2,189,217	2,159,516	1,054,806
25.3213	17.7344	7.6584	11.2966	11.6471
1,154	688	8,519	100,753	3,927
98,460	64,697	1,080,167	17,122,036	869,535
20.7087	18.0215	12.4303	5.3408	10.7301
14,921	701	6,719	38,980	9,381
1,311,140	65,287	906,800	6,523,780	1,990,138
6.1750	19.6033	12.4866	6.7901	7.1485
1,554	902	42,210	21,483	11,069
131,059	85,376	5,798,083	3,606,279	2,526,777
20.9028	24.8054	6.8912	8.9341	9.5452
188,021	66,303	58,254	286,416	14,725
15,894,458	6,167,221	7,238,511	48,133,784	3,254,600
4.4337	6.8040	8.3412	3.1362	5.7653
226,069	210,182	9,594	11,753	3,068
18,732,441	19,904,193	1,267,698	2,082,236	696,378
10.0567	10.4115	10.6280	10.4005	12.1475
581	885	4,162	45,635	3,391
48,786	84,416	539,639	7,805,544	754,550
24.5622	18.4669	18.0573	4.0837	12.6994
763	457	3,600	7,258	4,065
63,200	43,136	463,216	1,262,633	900,672
23.9939	24.6455	19.6088	14.0974	11.6714
37,556	40,457	653,558	7,069	112,560
3,304,899	3,964,796	82,792,260	1,235,970	24,425,424
1.7995	1.0228	2.4110	4.5807	2.5959

表9 營業貨車運量及運費率按商品及距離分(續29)

		中華民國102年		單位:公噸, 噸公里, 新臺幣元	
商 品 別 Commodity	距 離 別 Distance	項 目 Item	250—未滿300公里 250—Under 300Km	300—未滿350公里 300—Under 350Km	
099 機車		噸數 Tonnage	103,134	43,041	
		延噸公里 Ton-Kms	28,427,496	13,882,762	
		每噸公里運費率	3.3182	5.7511	
		Average Freight per Ton-Km			
100 自行車		噸數 Tonnage	16,774	6,019	
		延噸公里 Ton-Kms	4,938,266	1,992,825	
		每噸公里運費率	3.8780	6.6915	
		Average Freight per Ton-Km			
101 其他運輸工具		噸數 Tonnage	4,550	6,300	
		延噸公里 Ton-Kms	1,300,014	2,009,358	
		每噸公里運費率	5.5261	7.0823	
		Average Freight per Ton-Km			
102 非金屬家具		噸數 Tonnage	2,775	13,413	
		延噸公里 Ton-Kms	770,198	4,435,453	
		每噸公里運費率	10.2873	5.0040	
		Average Freight per Ton-Km			
103 金屬家具		噸數 Tonnage	4,936	4,326	
		延噸公里 Ton-Kms	1,355,404	1,429,604	
		每噸公里運費率	8.0915	8.0643	
		Average Freight per Ton-Km			
104 育樂用品		噸數 Tonnage	4,865	16,941	
		延噸公里 Ton-Kms	1,324,752	5,318,943	
		每噸公里運費率	8.4339	4.5060	
		Average Freight per Ton-Km			
105 其他製品		噸數 Tonnage	231,504	18,700	
		延噸公里 Ton-Kms	64,349,155	6,153,127	
		每噸公里運費率	1.2997	4.2753	
		Average Freight per Ton-Km			
106 燃氣		噸數 Tonnage	3,695	4,838	
		延噸公里 Ton-Kms	1,044,256	1,570,012	
		每噸公里運費率	9.3976	8.5538	
		Average Freight per Ton-Km			
107 自來水		噸數 Tonnage	3,630	4,582	
		延噸公里 Ton-Kms	1,019,089	1,487,475	
		每噸公里運費率	9.6396	8.2214	
		Average Freight per Ton-Km			
108 廢(污)水處理		噸數 Tonnage	2,928	4,262	
		延噸公里 Ton-Kms	815,298	1,364,768	
		每噸公里運費率	10.3716	9.0102	
		Average Freight per Ton-Km			
109 廢棄物清除、處理		噸數 Tonnage	—	—	
		延噸公里 Ton-Kms	—	—	
		每噸公里運費率	—	—	
		Average Freight per Ton-Km			

Table 9 Charged Freightage Rates to Truckers by
Commodity Items and Distance(Cont.29)

2013

Unit:M.T.,Ton-Km,NT\$

350—未滿400公里 350—Under 400Km	400—未滿450公里 400—Under 450Km	450公里以上 450Km and Over
17,161	580	215
6,120,276	242,060	99,667
8.6949	5.9679	4.8142
3,596	641	95
1,326,439	275,683	43,880
6.6396	6.5733	8.8227
3,524	803	126
1,301,355	334,131	59,240
5.9821	5.1903	7.1998
2,300	1,687	120
849,648	689,485	55,189
8.3437	4.0428	6.2560
2,387	810	245
867,123	339,548	113,701
7.4673	3.5517	5.5300
2,873	753	88
1,054,261	314,845	40,989
7.8648	5.5874	8.3316
3,309	827	65
1,219,852	342,816	30,724
7.9885	5.7956	8.8963
2,182	416	261
794,087	175,010	122,250
8.0563	6.0639	7.3476
2,384	298	85
878,503	125,473	39,236
7.7924	6.7535	8.6475
2,656	535	246
974,416	225,642	113,359
7.8062	6.6564	6.8961
—	—	—
—	—	—
—	—	—

表9 營業貨車運量及運費率按商品及距離分(續30)

中華民國102年		單位:公噸,噸公里,新臺幣元		
商 品 別 Commodity	距 離 別 Distance	項 目 Item	總 計 Total	未 滿 10 公 里 Under 10 Km
110 資源回收處理		噸數 Tonnage	410,899	—
		延噸公里 Ton-Kms	35,620,099	—
		每噸公里運費率	4.0530	—
		Average Freight per Ton-Km		
111 貨櫃貨		噸數 Tonnage	238,062,822	39,233,993
		延噸公里 Ton-Kms	17,718,961,555	178,740,989
		每噸公里運費率	2.0532	8.5337
		Average Freight per Ton-Km		
112 空貨櫃		噸數 Tonnage	11,812,831	1,334,313
		延噸公里 Ton-Kms	902,556,912	8,924,740
		每噸公里運費率	3.2416	19.4176
		Average Freight per Ton-Km		

Table 9 Charged Freightage Rates to Truckers by
Commodity Items and Distance(Cont.30)

2013					Unit:M.T.,Ton-Km,NT\$
10－未滿20公里 10－Under 20Km	20－未滿30公里 20－Under 30Km	30－未滿40公里 30－Under 40Km	40－未滿50公里 40－Under 50Km	50－未滿60公里 50－Under 60Km	
97,545	857	53,418	34,637	44,503	
1,521,800	22,354	1,897,375	1,385,971	2,444,265	
15.5537	27.6492	7.5955	7.7162	2.9663	
17,131,440	21,853,074	18,202,748	13,495,873	21,391,560	
226,040,264	462,763,443	621,804,540	573,026,236	1,161,689,024	
6.5914	3.8154	4.2241	3.0582	3.1303	
1,240,322	1,539,690	987,884	850,056	1,340,002	
19,007,920	34,672,187	34,150,704	37,138,945	72,531,397	
11.2741	7.0304	5.8416	3.9438	5.7785	

表9 營業貨車運量及運費率按商品及距離分(續31)

中華民國102年

單位:公噸,噸公里,新臺幣元

商 品 別 Commodity	距 離 別 Distance	項 目 Item	60—未滿70公里 60—Under 70Km	70—未滿80公里 70—Under 80Km
110 資源回收處理		噸數 Tonnage	795	2,046
		延噸公里 Ton-Kms	48,399	153,459
		每噸公里運費率	17.1629	13.2813
		Average Freight per Ton-Km		
111 貨櫃貨		噸數 Tonnage	23,478,733	16,162,053
		延噸公里 Ton-Kms	1,477,025,708	1,176,284,436
		每噸公里運費率	2.6379	2.0179
		Average Freight per Ton-Km		
112 空貨櫃		噸數 Tonnage	718,029	585,907
		延噸公里 Ton-Kms	46,253,070	42,053,552
		每噸公里運費率	3.8624	3.2722
		Average Freight per Ton-Km		

Table 9 Charged Freightage Rates to Truckers by
Commodity Items and Distance(Cont.31)

2013

Unit:M.T.,Ton-Km,NT\$

80—未滿90公里 80—Under 90Km	90—未滿100公里 90—Under 100Km	100—未滿150公里 100—Under 150Km	150—未滿200公里 150—Under 200Km	200—未滿250公里 200—Under 250Km
—	56,058	52,804	41,634	4,801
—	5,045,262	6,193,346	7,511,663	1,070,743
—	3.6550	2.6588	3.4026	3.8424
4,466,371	1,339,986	27,635,441	14,523,202	7,748,378
374,299,667	123,894,171	3,412,503,933	2,539,747,908	1,696,495,559
2.5787	2.1346	1.9072	1.7173	1.0019
297,960	103,961	658,686	982,531	564,680
24,965,043	9,711,743	79,081,534	178,812,872	122,699,529
2.2894	2.6820	3.1392	1.5707	1.9709

表9 營業貨車運量及運費率按商品及距離分(續完)

中華民國102年		單位:公噸,噸公里,新臺幣元		
商 品 別 Commodity	Distance 距離別	項 目 Item	250—未滿300公里 250—Under 300Km	300—未滿350公里 300—Under 350Km
110 資源回收處理		噸數 Tonnage	1,063	1,360
		延噸公里 Ton-Kms	278,548	452,239
		每噸公里運費率	4.8540	4.2856
		Average Freight per Ton-Km		
111 貨櫃貨		噸數 Tonnage	2,057,244	7,467,927
		延噸公里 Ton-Kms	570,626,057	2,395,252,876
		每噸公里運費率	1.3477	0.9053
		Average Freight per Ton-Km		
112 空貨櫃		噸數 Tonnage	253,064	226,516
		延噸公里 Ton-Kms	69,709,406	73,079,680
		每噸公里運費率	1.4822	2.4363
		Average Freight per Ton-Km		

Table 9 Charged Freightage Rates to Truckers by
Commodity Items and Distance(End)

2013

Unit:M.T.,Ton-Km,NT\$

350—未滿400公里 350—Under 400Km	400—未滿450公里 400—Under 450Km	450公里以上 450Km and Over
19,322	55	—
7,570,702	23,973	—
2.2348	2.7515	—
1,474,079	400,720	—
563,151,669	165,615,075	—
0.9019	0.7208	—
129,231	—	—
49,764,590	—	—
1.6698	—	—

表10 自用貨車運量按商品及距離分

中華民國102年

單位：公噸，噸公里

商 品 別 Commodity	距 離 別 Distance	項 目 Item	總 計 Total	未 滿 10 公 里 Under 10 Km
總計		噸數 Tonnage	289,277,763	109,957,980
		延噸公里 Ton-Kms	7,670,960,838	539,380,425
001 稻穀		噸數 Tonnage	781,819	280,441
		延噸公里 Ton-Kms	42,017,930	1,368,907
002 雜糧農作物		噸數 Tonnage	835,426	492,211
		延噸公里 Ton-Kms	19,275,819	1,820,175
003 特用作物		噸數 Tonnage	744,354	403,883
		延噸公里 Ton-Kms	10,413,305	1,420,130
004 蔬菜		噸數 Tonnage	5,396,099	2,452,177
		延噸公里 Ton-Kms	146,478,136	10,589,494
005 水果		噸數 Tonnage	6,752,415	3,018,350
		延噸公里 Ton-Kms	153,126,144	13,736,395
006 其他園藝作物		噸數 Tonnage	3,313,066	2,279,604
		延噸公里 Ton-Kms	47,531,619	7,820,451
007 豬		噸數 Tonnage	195,198	62,439
		延噸公里 Ton-Kms	16,817,085	234,535
008 其他禽畜產		噸數 Tonnage	1,687,908	305,545
		延噸公里 Ton-Kms	61,639,328	1,383,403
009 林產		噸數 Tonnage	280,048	83,508
		延噸公里 Ton-Kms	7,628,740	245,379
010 漁產		噸數 Tonnage	2,081,997	715,991
		延噸公里 Ton-Kms	62,864,194	3,168,770
011 原油		噸數 Tonnage	51,526	—
		延噸公里 Ton-Kms	721,359	—
012 砂、石及黏土		噸數 Tonnage	25,283,791	6,476,853
		延噸公里 Ton-Kms	793,443,968	32,806,967
013 其他礦產及土石		噸數 Tonnage	2,675,448	1,316,034
		延噸公里 Ton-Kms	62,722,000	4,493,045

說明：商品英文名稱請參考表7、表8。

Table 10 Truck-Carried Freightage for Private Use by
Commodity Items and Distance

2013				Unit:M.T.,Ton-Km
10—未滿20公里 10—Under 20Km	20—未滿30公里 20—Under 30Km	30—未滿40公里 30—Under 40Km	40—未滿50公里 40—Under 50Km	50—未滿60公里 50—Under 60Km
78,649,848	36,530,215	17,472,020	10,701,010	6,875,301
1,058,011,577	855,395,624	579,698,993	463,108,524	363,502,927
85,231	72,549	51,642	65,300	26,251
1,189,998	1,666,714	1,591,879	2,798,559	1,386,388
96,105	56,713	35,864	31,801	26,947
1,317,231	1,350,242	1,164,284	1,328,566	1,421,490
197,316	78,400	2,055	4,156	26,721
2,479,876	1,780,461	61,654	166,236	1,336,060
1,404,973	401,559	337,374	73,059	15,939
19,328,431	9,371,105	10,609,382	3,073,209	842,637
1,609,206	979,164	366,267	175,358	76,196
20,070,235	22,249,441	11,893,739	7,650,799	4,013,560
370,053	334,342	137,041	23,794	19,727
4,501,765	8,033,760	4,503,079	1,031,060	986,334
8,358	26,507	35,746	—	—
116,591	662,661	1,192,090	—	—
443,568	396,777	106,824	78,036	19,540
6,290,707	9,162,579	3,803,746	3,542,371	1,004,760
27,775	86,463	58,743	—	—
329,336	2,053,283	1,820,334	—	—
432,949	76,960	188,768	192,979	253,042
5,653,932	1,732,642	6,018,131	8,094,843	12,652,080
51,526	—	—	—	—
721,359	—	—	—	—
6,101,729	4,665,738	1,373,219	2,291,516	993,014
85,557,637	113,623,333	45,137,342	98,082,917	52,475,376
430,252	213,069	61,561	88,022	192,757
5,862,769	5,017,424	2,122,364	3,855,716	10,187,354

Note:The English Name of Commodities are referred to Table No. 7 and Table No. 8 °

表10 自用貨車運量按商品及距離分(續1)

中華民國102年

單位:公噸, 噸公里

商 品 別 Commodity	距 離 別 Distance	項 目 Item	60—未滿70公里 60—Under 70Km	70—未滿80公里 70—Under 80Km
總計		噸數 Tonnage	5,103,594	3,962,341
		延噸公里 Ton-Kms	322,312,495	288,536,867
001 稻穀		噸數 Tonnage	16,284	—
		延噸公里 Ton-Kms	1,123,584	—
002 雜糧農作物		噸數 Tonnage	39,520	—
		延噸公里 Ton-Kms	2,392,053	—
003 特用作物		噸數 Tonnage	13,361	—
		延噸公里 Ton-Kms	801,636	—
004 蔬菜		噸數 Tonnage	232,668	16,057
		延噸公里 Ton-Kms	14,943,458	1,204,288
005 水果		噸數 Tonnage	48,613	10,556
		延噸公里 Ton-Kms	3,044,381	764,872
006 其他園藝作物		噸數 Tonnage	6,514	15,624
		延噸公里 Ton-Kms	390,812	1,142,069
007 豬		噸數 Tonnage	—	5,023
		延噸公里 Ton-Kms	—	361,628
008 其他禽畜產		噸數 Tonnage	109,831	13,995
		延噸公里 Ton-Kms	6,872,022	1,012,446
009 林產		噸數 Tonnage	—	—
		延噸公里 Ton-Kms	—	—
010 漁產		噸數 Tonnage	14,840	27,793
		延噸公里 Ton-Kms	963,479	2,041,824
011 原油		噸數 Tonnage	—	—
		延噸公里 Ton-Kms	—	—
012 砂、石及黏土		噸數 Tonnage	630,735	844,204
		延噸公里 Ton-Kms	39,772,760	60,912,974
013 其他礦產及土石		噸數 Tonnage	194,280	14,419
		延噸公里 Ton-Kms	11,746,286	1,009,351

Table 10 Truck-Carried Freightage for Private Use by
Commodity Items and Distance (Cont.1)

2013				Unit:M.T.,Ton-Km
80—未滿90公里 80—Under 90Km	90—未滿100公里 90—Under 100Km	100—未滿150公里 100—Under 150Km	150—未滿200公里 150—Under 200Km	200—未滿250公里 200—Under 250Km
2,096,029	1,487,495	7,107,704	4,861,882	2,492,967
174,649,496	139,672,305	851,363,470	822,353,926	546,075,336
21,312	—	22,722	112,134	17,761
1,854,134	—	3,222,275	17,995,325	3,640,907
10,079	—	23,268	—	14,476
856,753	—	2,552,263	—	2,895,160
9,964	4,156	—	—	—
886,755	394,812	—	—	—
108,347	66,688	38,498	117,948	53,180
9,044,456	6,291,753	5,354,282	21,376,338	12,497,253
38,276	27,668	136,942	195,152	70,668
3,108,016	2,711,508	16,675,440	33,074,254	14,133,504
440	1,440	73,651	42,296	—
35,165	141,112	9,289,076	7,137,897	—
—	11,779	—	—	—
—	1,119,033	—	—	—
17,339	23,279	133,648	8,102	23,176
1,397,843	2,297,463	15,595,945	1,336,834	5,129,378
—	—	23,559	—	—
—	—	3,180,408	—	—
39,766	28,152	77,463	22,989	—
3,339,397	2,590,681	9,556,693	3,578,711	—
—	—	—	—	—
—	—	—	—	—
378,007	63,222	661,347	608,081	183,293
31,918,831	5,710,873	78,597,783	104,877,842	39,333,360
2,186	95,401	50,857	—	16,609
185,772	9,063,138	5,856,896	—	3,321,885

表10 自用貨車運量按商品及距離分(續2)

中華民國102年

單位:公噸, 噸公里

商 品 別 Commodity	距 離 別 Distance	項 目 Item	250—未滿300公里	300—未滿350公里
			250—Under 300Km	300—Under 350Km
總計		噸數 Tonnage	591,025	535,346
		延噸公里 Ton-Kms	159,502,533	171,864,140
001 稻穀		噸數 Tonnage	—	—
		延噸公里 Ton-Kms	—	—
002 雜糧農作物		噸數 Tonnage	8,440	—
		延噸公里 Ton-Kms	2,177,602	—
003 特用作物		噸數 Tonnage	4,343	—
		延噸公里 Ton-Kms	1,085,685	—
004 蔬菜		噸數 Tonnage	33,237	39,161
		延噸公里 Ton-Kms	8,309,344	11,748,195
005 水果		噸數 Tonnage	—	—
		延噸公里 Ton-Kms	—	—
006 其他園藝作物		噸數 Tonnage	8,539	—
		延噸公里 Ton-Kms	2,519,039	—
007 豬		噸數 Tonnage	40,202	—
		延噸公里 Ton-Kms	11,072,847	—
008 其他禽畜產		噸數 Tonnage	4,486	—
		延噸公里 Ton-Kms	1,158,513	—
009 林產		噸數 Tonnage	—	—
		延噸公里 Ton-Kms	—	—
010 漁產		噸數 Tonnage	—	10,306
		延噸公里 Ton-Kms	—	3,473,011
011 原油		噸數 Tonnage	—	—
		延噸公里 Ton-Kms	—	—
012 砂、石及黏土		噸數 Tonnage	—	—
		延噸公里 Ton-Kms	—	—
013 其他礦產及土石		噸數 Tonnage	—	—
		延噸公里 Ton-Kms	—	—

Table 10 Truck-Carried Freightage for Private Use by
Commodity Items and Distance(Cont.2)

2013		Unit:M.T.,Ton-Km
350—未滿400公里 350—Under 400Km	400—未滿450公里 400—Under 450Km	450公里 以上 450Km and Over
328,548	492,546	31,913
119,391,516	201,779,645	14,361,039
—	10,193	—
—	4,179,260	—
—	—	—
—	—	—
—	—	—
—	—	—
5,233	—	—
1,894,511	—	—
—	—	—
—	—	—
—	—	—
—	—	—
—	5,144	—
—	2,057,700	—
—	3,762	—
—	1,651,318	—
—	—	—
—	—	—
—	—	—
—	—	—
—	—	—
—	—	—
12,833	—	—
4,635,973	—	—
—	—	—
—	—	—

表10 自用貨車運量按商品及距離分(續3)

		中華民國102年		單位:公噸,噸公里	
商 品 別 Commodity	距 離 別 Distance	項 目 Item	總 計 Total	未 滿 10 公里 Under 10 Km	
014 屠宰生肉及副產		噸數 Tonnage	764,888	228,391	
		延噸公里 Ton-Kms	30,083,073	901,892	
015 肉類保藏及加工品		噸數 Tonnage	842,457	168,963	
		延噸公里 Ton-Kms	53,426,636	873,161	
016 水產保藏及加工品		噸數 Tonnage	466,058	163,043	
		延噸公里 Ton-Kms	10,847,477	1,029,493	
017 蔬果保藏及加工品		噸數 Tonnage	462,096	61,337	
		延噸公里 Ton-Kms	23,441,085	317,845	
018 食用油脂及副產		噸數 Tonnage	596,229	48,777	
		延噸公里 Ton-Kms	26,334,084	263,196	
019 乳製品		噸數 Tonnage	937,774	218,069	
		延噸公里 Ton-Kms	41,151,210	1,172,059	
020 米		噸數 Tonnage	1,229,274	181,719	
		延噸公里 Ton-Kms	57,846,525	1,200,502	
021 製粉		噸數 Tonnage	1,506,022	499,748	
		延噸公里 Ton-Kms	68,636,869	2,512,940	
022 飼料		噸數 Tonnage	1,556,972	370,324	
		延噸公里 Ton-Kms	77,049,408	1,842,083	
023 糖果及烘焙炊蒸食品		噸數 Tonnage	1,164,446	359,543	
		延噸公里 Ton-Kms	62,475,565	2,239,554	
024 糖		噸數 Tonnage	1,075,295	480,541	
		延噸公里 Ton-Kms	26,893,605	2,795,749	
025 調味品		噸數 Tonnage	639,877	278,322	
		延噸公里 Ton-Kms	28,387,240	1,059,521	
026 其他食品		噸數 Tonnage	4,091,596	2,058,902	
		延噸公里 Ton-Kms	103,161,228	10,862,354	
027 酒精飲料		噸數 Tonnage	355,162	213,549	
		延噸公里 Ton-Kms	3,385,188	891,834	

Table 10 Truck-Carried Freightage for Private Use by
Commodity Items and Distance(Cont.3)

2013				Unit:M.T.,Ton-Km
10—未滿20公里 10—Under 20Km	20—未滿30公里 20—Under 30Km	30—未滿40公里 30—Under 40Km	40—未滿50公里 40—Under 50Km	50—未滿60公里 50—Under 60Km
84,146	176,913	84,452	18,578	54,657
1,371,880	3,819,382	2,783,450	849,502	2,937,732
95,346	130,553	110,151	63,235	34,632
1,197,237	2,991,543	4,100,683	2,845,806	1,875,170
115,616	75,672	45,653	6,330	13,703
1,569,060	1,648,921	1,577,228	273,514	744,516
139,743	63,801	43,333	588	57,501
2,274,405	1,449,413	1,595,573	28,791	3,186,917
134,585	153,517	71,279	52,830	20,466
1,968,393	3,526,067	2,282,067	2,358,235	1,078,583
190,823	134,363	97,756	41,588	34,971
2,524,035	3,001,405	3,460,148	1,892,666	1,902,392
256,748	153,723	150,042	135,974	51,716
3,396,654	3,613,123	5,135,415	5,780,322	2,656,326
382,452	68,496	141,509	23,398	27,554
4,944,452	1,681,193	4,841,364	1,013,864	1,456,966
162,182	139,904	57,169	164,714	230,899
2,197,084	3,227,603	1,847,738	7,031,310	12,626,571
116,137	142,874	233,909	62,647	12,950
1,357,679	3,154,897	8,195,986	2,694,540	681,404
462,684	11,994	15,663	13,236	—
5,617,928	289,721	554,055	575,982	—
103,391	38,417	30,803	39,323	12,128
1,360,305	884,808	1,109,462	1,742,674	651,262
816,049	383,430	92,584	97,617	175,654
11,185,943	8,585,794	3,040,381	4,101,548	9,474,536
109,488	26,983	—	5,143	—
1,596,893	690,758	—	205,703	—

表10 自用貨車運量按商品及距離分(續4)

		中華民國102年		單位:公噸, 噸公里	
商 品 別 Commodity	距 離 別 Distance	項 目 Item	60—未滿70公里 60—Under 70Km	70—未滿80公里 70—Under 80Km	
014 屠宰生肉及副產		噸數 Tonnage	9,274	—	
		延噸公里 Ton-Kms	562,505	—	
015 肉類保藏及加工品		噸數 Tonnage	6,147	11,161	
		延噸公里 Ton-Kms	399,555	813,282	
016 水產保藏及加工品		噸數 Tonnage	21,104	—	
		延噸公里 Ton-Kms	1,294,723	—	
017 蔬果保藏及加工品		噸數 Tonnage	11,845	—	
		延噸公里 Ton-Kms	798,510	—	
018 食用油脂及副產		噸數 Tonnage	10,668	—	
		延噸公里 Ton-Kms	714,783	—	
019 乳製品		噸數 Tonnage	37,918	12,378	
		延噸公里 Ton-Kms	2,460,120	898,186	
020 米		噸數 Tonnage	24,033	33,620	
		延噸公里 Ton-Kms	1,549,361	2,434,502	
021 製粉		噸數 Tonnage	47,539	67,767	
		延噸公里 Ton-Kms	2,880,265	4,815,375	
022 飼料		噸數 Tonnage	94,910	48,300	
		延噸公里 Ton-Kms	5,788,068	3,458,326	
023 糖果及烘焙炊蒸食品		噸數 Tonnage	6,826	7,733	
		延噸公里 Ton-Kms	427,172	576,541	
024 糖		噸數 Tonnage	20,661	—	
		延噸公里 Ton-Kms	1,344,228	—	
025 調味品		噸數 Tonnage	9,593	7,356	
		延噸公里 Ton-Kms	641,195	549,843	
026 其他食品		噸數 Tonnage	111,859	29,152	
		延噸公里 Ton-Kms	7,054,501	2,237,596	
027 酒精飲料		噸數 Tonnage	—	—	
		延噸公里 Ton-Kms	—	—	

Table 10 Truck-Carried Freightage for Private Use by
Commodity Items and Distance(Cont.4)

2013				Unit:M.T.,Ton-Km
80—未滿90公里 80—Under 90Km	90—未滿100公里 90—Under 100Km	100—未滿150公里 100—Under 150Km	150—未滿200公里 150—Under 200Km	200—未滿250公里 200—Under 250Km
41,842	—	—	37,330	29,304
3,412,160	—	—	6,675,259	6,769,311
3,927	13,248	101,776	54,162	22,937
333,824	1,250,373	13,698,888	9,197,237	4,958,788
—	12,865	12,071	—	—
—	1,201,093	1,508,929	—	—
—	2,440	32,644	17,327	29,099
—	219,576	3,859,133	2,696,103	6,297,535
—	7,941	66,334	12,571	17,261
—	754,359	7,666,588	1,948,524	3,773,289
—	—	117,821	36,772	7,385
—	—	13,872,556	6,188,892	1,574,439
58,829	6,134	27,427	146,077	3,232
5,009,327	578,757	3,208,983	22,607,868	675,385
13,320	11,557	53,049	94,218	36,447
1,065,629	1,043,892	6,384,046	16,454,225	7,601,620
19,377	43,823	62,509	162,861	—
1,620,480	3,949,364	7,514,579	25,946,202	—
4,452	4,509	52,906	65,291	25,417
368,646	441,864	6,308,289	10,798,043	5,386,011
—	—	25,789	5,521	—
—	—	3,332,797	1,060,104	—
9,314	11,260	52,980	12,625	19,093
751,085	1,021,079	6,125,532	2,070,564	3,933,064
39,205	18,284	135,865	81,191	38,510
3,204,920	1,645,522	14,887,479	13,946,513	8,191,473
—	—	—	—	—
—	—	—	—	—

表10 自用貨車運量按商品及距離分(續5)

		中華民國102年		單位:公噸, 噸公里	
商 品 別 Commodity	距 離 別 Distance	項 目 Item	250—未滿300公里 250—Under 300Km	300—未滿350公里 300—Under 350Km	
014 屠宰生肉及副產		噸數 Tonnage	—	—	
		延噸公里 Ton-Kms	—	—	
015 肉類保藏及加工品		噸數 Tonnage	—	26,218	
		延噸公里 Ton-Kms	—	8,891,089	
016 水產保藏及加工品		噸數 Tonnage	—	—	
		延噸公里 Ton-Kms	—	—	
017 蔬果保藏及加工品		噸數 Tonnage	2,440	—	
		延噸公里 Ton-Kms	717,284	—	
018 食用油脂及副產		噸數 Tonnage	—	—	
		延噸公里 Ton-Kms	—	—	
019 乳製品		噸數 Tonnage	7,929	—	
		延噸公里 Ton-Kms	2,204,312	—	
020 米		噸數 Tonnage	—	—	
		延噸公里 Ton-Kms	—	—	
021 製粉		噸數 Tonnage	18,036	20,932	
		延噸公里 Ton-Kms	5,284,647	6,656,391	
022 飼料		噸數 Tonnage	—	—	
		延噸公里 Ton-Kms	—	—	
023 糖果及烘焙炊蒸食品		噸數 Tonnage	42,923	26,331	
		延噸公里 Ton-Kms	11,645,701	8,199,238	
024 糖		噸數 Tonnage	19,932	19,274	
		延噸公里 Ton-Kms	5,277,166	6,045,875	
025 調味品		噸數 Tonnage	2,052	—	
		延噸公里 Ton-Kms	537,559	—	
026 其他食品		噸數 Tonnage	—	889	
		延噸公里 Ton-Kms	—	276,899	
027 酒精飲料		噸數 Tonnage	—	—	
		延噸公里 Ton-Kms	—	—	

Table 10 Truck-Carried Freightage for Private Use by
Commodity Items and Distance(Cont.5)

2013

Unit:M.T.,Ton-Km

350—未滿400公里 350—Under 400Km	400—未滿450公里 400—Under 450Km	450公里 以上 450Km and Over
—	—	—
—	—	—
—	—	—
—	—	—
—	—	—
—	—	—
—	—	—
—	—	—
—	—	—
—	—	—
—	—	—
—	—	—
—	—	—
—	—	—
—	—	—
—	—	—
—	—	—
—	—	—
—	—	—
—	—	—
—	—	—
—	—	13, 221
—	—	5, 949, 287
12, 405	—	—
4, 465, 769	—	—
—	—	—
—	—	—

表10 自用貨車運量按商品及距離分(續6)

		中華民國102年		單位:公噸,噸公里	
商 品 別 Commodity	距 離 別 Distance	項 目 Item	總 計 Total	未 滿 10 公里 Under 10 Km	
028 非酒精飲料		噸數 Tonnage	2,501,896	827,281	
		延噸公里 Ton-Kms	64,272,526	3,811,627	
029 菸		噸數 Tonnage	68,358	16,902	
		延噸公里 Ton-Kms	980,786	62,959	
030 棉、毛、絲麻及其 織布		噸數 Tonnage	787,016	298,271	
		延噸公里 Ton-Kms	27,625,674	1,529,635	
031 人造纖維及玻璃纖 維紡織品		噸數 Tonnage	439,363	160,500	
		延噸公里 Ton-Kms	17,245,268	839,429	
032 針織布		噸數 Tonnage	146,748	16,255	
		延噸公里 Ton-Kms	6,515,203	24,213	
033 不織布		噸數 Tonnage	78,865	38,231	
		延噸公里 Ton-Kms	4,681,489	199,033	
034 其他紡織品		噸數 Tonnage	516,369	103,546	
		延噸公里 Ton-Kms	19,941,926	431,575	
035 梭織成衣		噸數 Tonnage	369,533	172,839	
		延噸公里 Ton-Kms	6,331,575	1,044,359	
036 針織成衣		噸數 Tonnage	35,002	7,228	
		延噸公里 Ton-Kms	476,436	28,911	
037 紡織服飾品		噸數 Tonnage	154,313	45,468	
		延噸公里 Ton-Kms	4,120,400	169,873	
038 皮革		噸數 Tonnage	80,319	54,027	
		延噸公里 Ton-Kms	1,547,349	286,521	
039 鞋類製品		噸數 Tonnage	403,682	286,128	
		延噸公里 Ton-Kms	5,601,024	714,483	
040 其他皮革製品		噸數 Tonnage	53,754	23,799	
		延噸公里 Ton-Kms	1,385,322	123,939	
041 製材		噸數 Tonnage	2,786,468	508,266	
		延噸公里 Ton-Kms	82,461,614	2,348,588	

Table 10 Truck-Carried Freightage for Private Use by
Commodity Items and Distance(Cont.6)

2013				Unit:M.T.,Ton-Km
10—未滿20公里 10—Under 20Km	20—未滿30公里 20—Under 30Km	30—未滿40公里 30—Under 40Km	40—未滿50公里 40—Under 50Km	50—未滿60公里 50—Under 60Km
465,728	381,250	403,826	106,099	55,138
6,848,222	8,724,475	12,866,556	4,526,933	2,886,075
48,133	3,323	—	—	—
851,360	66,467	—	—	—
130,202	70,211	83,934	54,728	17,451
1,589,572	1,588,716	2,842,419	2,316,314	881,888
114,016	30,363	22,235	10,825	26,440
1,508,062	654,829	714,350	494,203	1,343,971
37,730	19,842	32,821	13,032	4,020
604,257	399,977	1,030,939	527,001	221,107
610	1,970	—	467	27,218
7,271	39,712	—	19,627	1,439,977
119,900	105,015	77,746	14,413	18,855
1,691,670	2,266,831	2,711,645	618,950	1,032,873
93,784	43,613	21,709	15,983	9,352
1,220,580	1,026,523	743,228	725,336	514,382
26,989	785	—	—	—
431,816	15,709	—	—	—
68,449	25,987	—	—	—
937,627	586,844	—	—	—
10,781	—	—	—	—
117,807	—	—	—	—
12,881	55,467	10,187	7,811	—
160,200	1,319,258	337,922	345,436	—
24,244	—	—	162	—
255,631	—	—	6,816	—
644,590	642,437	491,520	136,180	79,199
9,451,896	15,587,823	16,854,553	6,084,441	4,254,319

表10 自用貨車運量按商品及距離分(續7)

		中華民國102年		單位:公噸, 噸公里	
商 品 別 Commodity	距 離 別 Distance	項 目 Item	60—未滿70公里 60—Under 70Km	70—未滿80公里 70—Under 80Km	
028 非酒精飲料		噸數 Tonnage	84,294	63,848	
		延噸公里 Ton-Kms	5,456,906	4,610,371	
029 菸		噸數 Tonnage	—	—	
		延噸公里 Ton-Kms	—	—	
030 棉、毛、絲麻及其 織布		噸數 Tonnage	7,557	157	
		延噸公里 Ton-Kms	453,397	10,993	
031 人造纖維及玻璃纖 維紡織品		噸數 Tonnage	3,255	3,118	
		延噸公里 Ton-Kms	201,056	229,956	
032 針織布		噸數 Tonnage	2,472	—	
		延噸公里 Ton-Kms	158,208	—	
033 不織布		噸數 Tonnage	—	—	
		延噸公里 Ton-Kms	—	—	
034 其他紡織品		噸數 Tonnage	4,035	—	
		延噸公里 Ton-Kms	242,109	—	
035 梭織成衣		噸數 Tonnage	1,511	5,411	
		延噸公里 Ton-Kms	98,236	378,763	
036 針織成衣		噸數 Tonnage	—	—	
		延噸公里 Ton-Kms	—	—	
037 紡織服飾品		噸數 Tonnage	—	6,314	
		延噸公里 Ton-Kms	—	491,616	
038 皮革		噸數 Tonnage	—	15,511	
		延噸公里 Ton-Kms	—	1,143,021	
039 鞋類製品		噸數 Tonnage	2,597	12,987	
		延噸公里 Ton-Kms	163,639	942,873	
040 其他皮革製品		噸數 Tonnage	—	—	
		延噸公里 Ton-Kms	—	—	
041 製材		噸數 Tonnage	73,407	49,542	
		延噸公里 Ton-Kms	4,862,230	3,586,194	

Table 10 Truck-Carried Freightage for Private Use by
Commodity Items and Distance(Cont.7)

2013				Unit:M.T.,Ton-Km
80—未滿90公里 80—Under 90Km	90—未滿100公里 90—Under 100Km	100—未滿150公里 100—Under 150Km	150—未滿200公里 150—Under 200Km	200—未滿250公里 200—Under 250Km
13, 295	43, 854	26, 590	21, 927	—
1, 130, 070	3, 981, 409	3, 004, 657	3, 444, 890	—
—	—	—	—	—
—	—	—	—	—
55, 675	7, 557	12, 864	30, 880	6, 514
4, 579, 369	680, 096	1, 504, 625	5, 508, 077	1, 309, 220
—	—	8, 784	52, 760	7, 067
—	—	1, 273, 610	8, 431, 117	1, 554, 685
—	—	—	20, 575	—
—	—	—	3, 549, 501	—
—	—	—	—	—
—	—	—	—	—
—	3, 290	29, 451	33, 776	1, 448
—	317, 295	3, 538, 981	5, 461, 706	317, 020
—	—	5, 331	—	—
—	—	580, 168	—	—
—	—	—	—	—
—	—	—	—	—
—	—	3, 088	—	—
—	—	432, 319	—	—
—	—	—	—	—
—	—	—	—	—
8, 990	—	6, 634	—	—
731, 743	—	885, 470	—	—
—	—	—	5, 550	—
—	—	—	998, 936	—
43, 377	8, 640	85, 376	19, 759	4, 175
3, 575, 309	777, 557	10, 678, 692	3, 556, 695	843, 317

表10 自用貨車運量按商品及距離分(續8)

		中華民國102年		單位:公噸, 噸公里	
商 品 別 Commodity	距 離 別 Distance	項 目 Item	250—未滿300公里	300—未滿350公里	
			250—Under 300Km	300—Under 350Km	
028 非酒精飲料		噸數 Tonnage	—	8,766	
		延噸公里 Ton-Kms	—	2,980,335	
029 菸		噸數 Tonnage	—	—	
		延噸公里 Ton-Kms	—	—	
030 棉、毛、絲麻及其織布		噸數 Tonnage	11,017	—	
		延噸公里 Ton-Kms	2,831,353	—	
031 人造纖維及玻璃纖維紡織品		噸數 Tonnage	—	—	
		延噸公里 Ton-Kms	—	—	
032 針織布		噸數 Tonnage	—	—	
		延噸公里 Ton-Kms	—	—	
033 不織布		噸數 Tonnage	10,369	—	
		延噸公里 Ton-Kms	2,975,869	—	
034 其他紡織品		噸數 Tonnage	4,893	—	
		延噸公里 Ton-Kms	1,311,271	—	
035 梭織成衣		噸數 Tonnage	—	—	
		延噸公里 Ton-Kms	—	—	
036 針織成衣		噸數 Tonnage	—	—	
		延噸公里 Ton-Kms	—	—	
037 紡織服飾品		噸數 Tonnage	—	5,007	
		延噸公里 Ton-Kms	—	1,502,121	
038 皮革		噸數 Tonnage	—	—	
		延噸公里 Ton-Kms	—	—	
039 鞋類製品		噸數 Tonnage	—	—	
		延噸公里 Ton-Kms	—	—	
040 其他皮革製品		噸數 Tonnage	—	—	
		延噸公里 Ton-Kms	—	—	
041 製材		噸數 Tonnage	—	—	
		延噸公里 Ton-Kms	—	—	

Commodity Items and Distance(Cont.8)

Unit:M.T.,Ton-Km

[illegible]

表10 自用貨車運量按商品及距離分(續9)

中華民國102年

單位:公噸,噸公里

商 品 別 Commodity	距 離 別 Distance	項 目 Item	總 計 Total	未 滿 10 公 里 Under 10 Km
042 合板及組合木材		噸數 Tonnage	4,662,048	1,564,607
		延噸公里 Ton-Kms	118,220,191	8,211,833
043 木竹藤製品		噸數 Tonnage	1,570,301	522,465
		延噸公里 Ton-Kms	36,554,639	2,639,236
044 紙漿及紙		噸數 Tonnage	1,608,938	388,494
		延噸公里 Ton-Kms	82,226,337	1,833,212
045 紙製品		噸數 Tonnage	4,573,639	1,335,706
		延噸公里 Ton-Kms	151,310,123	7,287,851
046 印刷		噸數 Tonnage	532,800	365,224
		延噸公里 Ton-Kms	7,827,809	805,693
047 石油煉製品		噸數 Tonnage	2,908,957	885,267
		延噸公里 Ton-Kms	101,590,732	2,954,116
048 焦炭及其他煤製品		噸數 Tonnage	1,372,167	1,190,247
		延噸公里 Ton-Kms	19,221,301	5,981,522
049 基本化學材料		噸數 Tonnage	3,988,899	737,622
		延噸公里 Ton-Kms	194,876,503	3,392,224
050 石油化工原料		噸數 Tonnage	801,815	37,420
		延噸公里 Ton-Kms	94,274,296	246,588
051 化學肥料		噸數 Tonnage	2,354,756	1,372,385
		延噸公里 Ton-Kms	47,114,626	5,001,736
052 塑膠(合成樹脂)		噸數 Tonnage	1,235,399	170,870
		延噸公里 Ton-Kms	41,653,537	751,099
053 合成纖維		噸數 Tonnage	149,995	27,716
		延噸公里 Ton-Kms	3,609,423	187,965
054 合成纖維		噸數 Tonnage	158,935	6,370
		延噸公里 Ton-Kms	3,768,496	34,296
055 其他人造纖維		噸數 Tonnage	44,511	14,534
		延噸公里 Ton-Kms	654,308	43,603

Table 10 Truck-Carried Freightage for Private Use by
Commodity Items and Distance(Cont.9)

2013				Unit:M.T.,Ton-Km
10—未滿20公里 10—Under 20Km	20—未滿30公里 20—Under 30Km	30—未滿40公里 30—Under 40Km	40—未滿50公里 40—Under 50Km	50—未滿60公里 50—Under 60Km
1,077,408	794,279	458,338	292,836	140,037
14,320,826	18,713,418	15,008,471	12,702,254	7,343,106
402,530	186,942	198,884	99,905	36,418
5,233,068	4,319,308	6,846,790	4,216,549	1,912,051
402,182	129,428	103,354	134,383	3,894
5,309,704	3,081,887	3,572,564	6,058,514	194,677
1,137,264	577,085	390,726	280,342	176,273
14,761,640	13,728,675	13,106,111	12,123,969	9,498,073
27,107	40,098	31,048	36,207	13,458
295,121	934,506	955,467	1,529,041	725,849
764,229	397,005	281,757	137,252	46,726
10,476,955	9,720,666	9,325,170	5,934,001	2,535,610
62,416	34,350	—	6,613	—
973,493	796,010	—	306,166	—
724,900	688,661	246,863	222,235	302,426
9,870,600	16,688,587	8,515,852	9,898,446	16,133,971
78,275	48,641	48,365	41,253	47,101
1,070,558	1,188,423	1,718,295	1,821,129	2,656,926
563,792	108,098	60,465	34,415	10,637
7,665,583	2,615,580	1,871,861	1,562,603	595,679
387,360	305,239	103,257	47,429	17,013
5,676,750	7,082,076	3,386,264	2,109,830	943,250
54,534	20,024	17,686	9,429	11,034
720,951	479,637	584,271	391,852	613,004
26,973	73,057	47,340	5,195	—
397,583	1,634,711	1,494,111	207,795	—
13,213	15,458	1,305	—	—
251,050	316,301	43,354	—	—

表10 自用貨車運量按商品及距離分(續10)

中華民國102年

單位:公噸, 噸公里

商 品 別 Commodity	距 離 別 Distance	項 目 Item	60—未滿70公里 60—Under 70Km	70—未滿80公里 70—Under 80Km
042 合板及組合木材		噸數 Tonnage	29,045	40,823
		延噸公里 Ton-Kms	1,897,274	3,038,109
043 木竹藤製品		噸數 Tonnage	52,805	15,410
		延噸公里 Ton-Kms	3,323,096	1,101,279
044 紙漿及紙		噸數 Tonnage	25,132	22,114
		延噸公里 Ton-Kms	1,647,580	1,655,201
045 紙製品		噸數 Tonnage	121,937	145,557
		延噸公里 Ton-Kms	7,735,011	10,755,361
046 印刷		噸數 Tonnage	—	6,053
		延噸公里 Ton-Kms	—	423,700
047 石油煉製品		噸數 Tonnage	56,966	35,805
		延噸公里 Ton-Kms	3,545,623	2,669,073
048 焦炭及其他煤製品		噸數 Tonnage	—	—
		延噸公里 Ton-Kms	—	—
049 基本化學材料		噸數 Tonnage	212,043	273,962
		延噸公里 Ton-Kms	13,182,809	19,770,839
050 石油化工原料		噸數 Tonnage	771	8,246
		延噸公里 Ton-Kms	52,410	577,217
051 化學肥料		噸數 Tonnage	22,492	13,888
		延噸公里 Ton-Kms	1,461,990	1,012,170
052 塑膠(合成樹脂)		噸數 Tonnage	30,988	2,203
		延噸公里 Ton-Kms	1,950,173	163,050
053 合成纖維		噸數 Tonnage	9,572	—
		延噸公里 Ton-Kms	631,743	—
054 合成纖維		噸數 Tonnage	—	—
		延噸公里 Ton-Kms	—	—
055 其他人造纖維		噸數 Tonnage	—	—
		延噸公里 Ton-Kms	—	—

Table 10 Truck-Carried Freightage for Private Use by
Commodity Items and Distance(Cont.10)

2013				Unit:M.T.,Ton-Km
80—未滿90公里 80—Under 90Km	90—未滿100公里 90—Under 100Km	100—未滿150公里 100—Under 150Km	150—未滿200公里 150—Under 200Km	200—未滿250公里 200—Under 250Km
25,850	71,998	88,404	40,070	20,700
2,171,697	6,784,341	11,346,657	6,786,507	4,333,639
15,161	—	26,056	8,840	4,885
1,262,381	—	3,000,132	1,723,720	977,029
18,242	4,432	265,831	76,992	34,461
1,459,335	434,344	36,016,511	12,692,078	8,270,730
27,767	89,341	75,798	115,109	81,580
2,356,045	8,310,317	9,292,658	19,056,181	16,929,999
—	—	—	13,605	—
—	—	—	2,158,432	—
25,636	23,872	77,208	25,741	141,377
2,125,621	2,259,624	9,290,805	4,229,611	32,477,755
—	—	22,440	56,101	—
—	—	2,692,850	8,471,260	—
114,896	76,216	107,789	90,351	106,862
9,568,696	7,372,768	12,888,056	16,688,272	23,187,640
1,867	—	99,537	320,189	70,151
153,147	—	13,619,917	56,028,528	15,141,158
—	—	26,528	142,055	—
—	—	3,004,944	22,322,480	—
44,635	36,435	64,467	23,720	1,782
3,749,460	3,505,060	7,520,797	4,382,618	433,110
—	—	—	—	—
—	—	—	—	—
—	—	—	—	—
—	—	—	—	—
—	—	—	—	—
—	—	—	—	—

表10 自用貨車運量按商品及距離分(續11)

中華民國102年

單位:公噸, 噸公里

商 品 別 Commodity	距 離 別 Distance	項 目 Item	250—未滿300公里	300—未滿350公里
			250—Under 300Km	300—Under 350Km
042 合板及組合木材		噸數 Tonnage	5,861	4,791
		延噸公里 Ton-Kms	1,626,392	1,485,088
043 木竹籐製品		噸數 Tonnage	—	—
		延噸公里 Ton-Kms	—	—
044 紙漿及紙		噸數 Tonnage	—	—
		延噸公里 Ton-Kms	—	—
045 紙製品		噸數 Tonnage	6,744	651
		延噸公里 Ton-Kms	1,814,142	203,222
046 印刷		噸數 Tonnage	—	—
		延噸公里 Ton-Kms	—	—
047 石油煉製品		噸數 Tonnage	—	—
		延噸公里 Ton-Kms	—	—
048 焦炭及其他煤製品		噸數 Tonnage	—	—
		延噸公里 Ton-Kms	—	—
049 基本化學材料		噸數 Tonnage	19,966	15,498
		延噸公里 Ton-Kms	5,398,823	5,104,786
050 石油化工原料		噸數 Tonnage	—	—
		延噸公里 Ton-Kms	—	—
051 化學肥料		噸數 Tonnage	—	—
		延噸公里 Ton-Kms	—	—
052 塑膠(合成樹脂)		噸數 Tonnage	—	—
		延噸公里 Ton-Kms	—	—
053 合成纖維		噸數 Tonnage	—	—
		延噸公里 Ton-Kms	—	—
054 合成纖維		噸數 Tonnage	—	—
		延噸公里 Ton-Kms	—	—
055 其他人造纖維		噸數 Tonnage	—	—
		延噸公里 Ton-Kms	—	—

Table 10 Truck-Carried Freightage for Private Use by
Commodity Items and Distance(Cont.11)

2013		Unit:M.T.,Ton-Km
350－未滿400公里 350－Under 400Km	400－未滿450公里 400－Under 450Km	450公里 以上 450Km and Over
7,002	—	—
2,450,579	—	—
—	—	—
—	—	—
—	—	—
—	—	—
11,759	—	—
4,350,868	—	—
—	—	—
—	—	—
—	10,115	—
—	4,046,102	—
—	—	—
—	—	—
48,607	—	—
17,214,134	—	—
—	—	—
—	—	—
—	—	—
—	—	—
—	—	—
—	—	—
—	—	—
—	—	—
—	—	—
—	—	—
—	—	—
—	—	—
—	—	—
—	—	—

表10 自用貨車運量按商品及距離分(續12)

		中華民國102年		單位:公噸, 噸公里	
商 品 別 Commodity	距 離 別 Distance	項 目 Item	總 計 Total	未 滿 10 公 里 Under 10 Km	
056 農藥及衛生用藥		噸數 Tonnage	381,741	180,055	
		延噸公里 Ton-Kms	8,706,053	768,281	
057 塗料、染料及顏料		噸數 Tonnage	486,371	114,465	
		延噸公里 Ton-Kms	12,749,045	611,297	
058 清潔用品及化妝品		噸數 Tonnage	1,148,009	171,648	
		延噸公里 Ton-Kms	70,291,019	1,053,285	
059 其他化學製品		噸數 Tonnage	1,110,109	204,116	
		延噸公里 Ton-Kms	50,058,331	996,625	
060 醫療藥品		噸數 Tonnage	43,886	23,985	
		延噸公里 Ton-Kms	653,705	148,937	
061 橡膠製品		噸數 Tonnage	935,532	163,379	
		延噸公里 Ton-Kms	52,943,018	1,286,773	
062 塑膠製品		噸數 Tonnage	5,084,185	1,544,274	
		延噸公里 Ton-Kms	185,595,945	7,986,201	
063 玻璃及其製品		噸數 Tonnage	1,896,952	616,285	
		延噸公里 Ton-Kms	69,506,125	2,059,278	
064 陶瓷製品		噸數 Tonnage	508,768	181,923	
		延噸公里 Ton-Kms	21,891,634	710,909	
065 水泥		噸數 Tonnage	10,560,544	3,452,656	
		延噸公里 Ton-Kms	276,642,745	20,906,898	
066 水泥製品		噸數 Tonnage	80,998,676	38,363,292	
		延噸公里 Ton-Kms	1,007,952,015	209,976,403	
067 其他非金屬礦物製品		噸數 Tonnage	6,077,273	1,697,145	
		延噸公里 Ton-Kms	245,394,913	9,153,458	
068 生鐵及粗鋼		噸數 Tonnage	3,631,711	1,160,665	
		延噸公里 Ton-Kms	191,291,041	5,272,024	
069 鋼鐵初級製品		噸數 Tonnage	13,122,577	4,614,456	
		延噸公里 Ton-Kms	455,506,751	17,927,438	

Table 10 Truck-Carried Freightage for Private Use by
Commodity Items and Distance(Cont.12)

2013				Unit:M.T.,Ton-Km
10—未滿20公里 10—Under 20Km	20—未滿30公里 20—Under 30Km	30—未滿40公里 30—Under 40Km	40—未滿50公里 40—Under 50Km	50—未滿60公里 50—Under 60Km
99,082	23,369	44,723	—	—
1,273,106	511,526	1,381,791	—	—
197,646	81,107	30,437	7,328	7,129
2,625,871	2,029,197	960,705	303,155	377,144
136,688	224,144	224,232	101,040	37,282
1,877,322	5,375,285	7,573,796	4,466,982	2,021,528
163,117	216,021	136,283	120,684	37,520
2,247,656	5,417,915	4,563,541	5,090,248	1,970,900
8,946	7,869	1,876	614	—
142,886	212,491	64,203	25,538	—
229,816	149,912	16,619	87,918	8,403
3,010,342	3,775,099	624,144	3,850,873	420,130
1,238,643	546,074	591,538	217,347	170,501
16,277,045	13,003,128	20,048,646	9,539,572	9,057,671
388,051	233,432	123,225	66,287	71,541
5,497,659	5,373,472	4,193,047	3,007,877	3,759,478
103,175	31,123	58,089	11,770	8,630
1,422,456	762,149	2,067,915	527,109	467,771
3,344,258	1,359,736	677,366	111,917	222,139
44,763,085	31,361,223	23,164,964	4,819,965	11,707,556
30,031,495	8,356,778	2,235,216	662,264	409,030
399,552,361	192,479,093	72,552,616	28,437,616	21,151,965
2,230,390	419,158	506,626	224,765	129,612
27,310,595	9,453,731	16,524,296	9,529,329	6,980,187
673,749	583,580	214,051	145,546	216,851
9,583,796	13,630,934	7,258,611	6,322,952	11,179,316
2,657,840	1,911,918	962,497	666,798	396,162
37,507,284	45,697,829	32,305,334	28,814,263	21,335,122

表10 自用貨車運量按商品及距離分(續13)

		中華民國102年		單位:公噸, 噸公里	
商 品 別 Commodity	距 離 別 Distance	項 目 Item	60—未滿70公里 60—Under 70Km	70—未滿80公里 70—Under 80Km	
056 農藥及衛生用藥		噸數 Tonnage	—	—	
		延噸公里 Ton-Kms	—	—	
057 塗料、染料及顏料		噸數 Tonnage	14,050	9,348	
		延噸公里 Ton-Kms	919,273	687,884	
058 清潔用品及化妝品		噸數 Tonnage	13,531	17,898	
		延噸公里 Ton-Kms	845,957	1,268,419	
059 其他化學製品		噸數 Tonnage	68,890	23,419	
		延噸公里 Ton-Kms	4,214,385	1,726,642	
060 醫療藥品		噸數 Tonnage	—	—	
		延噸公里 Ton-Kms	—	—	
061 橡膠製品		噸數 Tonnage	43,072	25,656	
		延噸公里 Ton-Kms	2,584,303	1,813,486	
062 塑膠製品		噸數 Tonnage	102,139	58,196	
		延噸公里 Ton-Kms	6,485,647	4,256,750	
063 玻璃及其製品		噸數 Tonnage	61,515	50,349	
		延噸公里 Ton-Kms	4,034,000	3,650,062	
064 陶瓷製品		噸數 Tonnage	19,630	16,520	
		延噸公里 Ton-Kms	1,238,791	1,255,981	
065 水泥		噸數 Tonnage	111,013	338,506	
		延噸公里 Ton-Kms	7,222,787	24,690,750	
066 水泥製品		噸數 Tonnage	485,891	117,745	
		延噸公里 Ton-Kms	29,950,735	8,910,830	
067 其他非金屬礦物製品		噸數 Tonnage	87,623	49,143	
		延噸公里 Ton-Kms	5,453,207	3,545,051	
068 生鐵及粗鋼		噸數 Tonnage	173,668	3,758	
		延噸公里 Ton-Kms	10,830,497	274,302	
069 鋼鐵初級製品		噸數 Tonnage	334,024	232,636	
		延噸公里 Ton-Kms	21,486,580	17,067,027	

Table 10 Truck-Carried Freightage for Private Use by
Commodity Items and Distance(Cont.13)

2013				Unit:M.T.,Ton-Km
80—未滿90公里 80—Under 90Km	90—未滿100公里 90—Under 100Km	100—未滿150公里 100—Under 150Km	150—未滿200公里 150—Under 200Km	200—未滿250公里 200—Under 250Km
—	4, 221	10, 976	19, 315	—
—	379, 924	1, 256, 284	3, 135, 141	—
3, 611	2, 778	—	7, 783	10, 688
299, 698	250, 923	—	1, 225, 546	2, 458, 352
9, 420	10, 351	49, 095	36, 942	44, 656
764, 359	962, 629	5, 899, 517	6, 114, 676	9, 965, 548
10, 714	—	25, 408	81, 198	—
887, 746	—	3, 017, 317	12, 961, 340	—
—	—	597	—	—
—	—	59, 650	—	—
22, 415	17, 057	43, 681	69, 775	36, 010
1, 866, 880	1, 563, 064	5, 128, 565	12, 100, 615	7, 582, 876
101, 177	22, 860	263, 594	71, 995	66, 068
8, 371, 562	2, 132, 607	32, 792, 683	12, 571, 347	14, 949, 383
72, 316	38, 418	117, 423	6, 069	39, 104
6, 083, 347	3, 618, 097	13, 647, 988	1, 001, 410	9, 189, 451
12, 199	—	404	48, 980	16, 327
975, 881	—	54, 523	8, 816, 316	3, 591, 833
64, 309	27, 076	742, 025	70, 876	38, 667
5, 323, 980	2, 660, 634	78, 464, 373	12, 893, 815	8, 662, 715
47, 654	40, 625	54, 111	194, 574	—
4, 083, 927	4, 021, 890	6, 307, 131	30, 527, 448	—
16, 036	67, 145	321, 070	38, 757	62, 652
1, 343, 232	6, 280, 081	37, 152, 758	6, 504, 629	14, 017, 152
1, 296	—	175, 520	35, 786	17, 077
110, 169	—	23, 413, 093	6, 349, 227	3, 797, 782
78, 461	51, 516	454, 978	329, 495	293, 113
6, 577, 575	4, 881, 127	58, 412, 313	56, 615, 759	64, 711, 281

表10 自用貨車運量按商品及距離分(續14)

		中華民國102年		單位:公噸, 噸公里	
商 品 別 Commodity	距 離 別 Distance	項 目 Item	250—未滿300公里 250—Under 300Km	300—未滿350公里 300—Under 350Km	
056 農藥及衛生用藥		噸數 Tonnage	—	—	
		延噸公里 Ton-Kms	—	—	
057 塗料、染料及顏料		噸數 Tonnage	—	—	
		延噸公里 Ton-Kms	—	—	
058 清潔用品及化妝品		噸數 Tonnage	35,049	36,032	
		延噸公里 Ton-Kms	9,778,661	12,323,055	
059 其他化學製品		噸數 Tonnage	7,293	15,446	
		延噸公里 Ton-Kms	1,866,916	5,097,100	
060 醫療藥品		噸數 Tonnage	—	—	
		延噸公里 Ton-Kms	—	—	
061 橡膠製品		噸數 Tonnage	13,516	—	
		延噸公里 Ton-Kms	3,906,003	—	
062 塑膠製品		噸數 Tonnage	36,007	29,561	
		延噸公里 Ton-Kms	9,556,537	9,210,892	
063 玻璃及其製品		噸數 Tonnage	—	4,440	
		延噸公里 Ton-Kms	—	1,332,039	
064 陶瓷製品		噸數 Tonnage	—	—	
		延噸公里 Ton-Kms	—	—	
065 水泥		噸數 Tonnage	—	—	
		延噸公里 Ton-Kms	—	—	
066 水泥製品		噸數 Tonnage	—	—	
		延噸公里 Ton-Kms	—	—	
067 其他非金屬礦物製品		噸數 Tonnage	7,034	—	
		延噸公里 Ton-Kms	1,899,071	—	
068 生鐵及粗鋼		噸數 Tonnage	9,813	—	
		延噸公里 Ton-Kms	2,924,194	—	
069 鋼鐵初級製品		噸數 Tonnage	75,718	14,926	
		延噸公里 Ton-Kms	19,949,703	4,746,403	

Table 10 Truck-Carried Freightage for Private Use by
Commodity Items and Distance(Cont.14)

2013		Unit:M.T.,Ton-Km
350—未滿400公里 350—Under 400Km	400—未滿450公里 400—Under 450Km	450公里 以上 450Km and Over
—	—	—
—	—	—
—	—	—
—	—	—
—	—	—
—	—	—
—	—	—
—	—	—
—	8,305	—
—	3,429,865	—
24,211	—	—
9,356,274	—	—
8,496	—	—
3,058,920	—	—
—	—	—
—	—	—
—	—	—
—	—	—
—	—	—
—	—	—
—	220,117	—
—	90,248,136	—
—	220,352	—
—	90,344,144	—
48,041	—	—
17,471,713	—	—

表10 自用貨車運量按商品及距離分(續15)

		中華民國102年		單位:公噸,噸公里	
商品別 Commodity	距離別 Distance	項 目 Item	總 計 Total	未 滿 10 公里 Under 10 Km	
070 鋁		噸數 Tonnage	2,088,489	729,469	
		延噸公里 Ton-Kms	116,592,828	3,572,919	
071 其它金屬		噸數 Tonnage	1,797,143	508,792	
		延噸公里 Ton-Kms	84,367,294	2,676,964	
072 金屬手工具及模具		噸數 Tonnage	3,918,172	1,468,863	
		延噸公里 Ton-Kms	91,718,060	6,825,648	
073 金屬結構及建築組件		噸數 Tonnage	4,149,197	1,537,094	
		延噸公里 Ton-Kms	112,221,876	7,212,472	
074 金屬容器		噸數 Tonnage	2,527,582	750,759	
		延噸公里 Ton-Kms	65,697,737	2,589,712	
075 其他金屬製品		噸數 Tonnage	5,460,846	1,869,102	
		延噸公里 Ton-Kms	146,529,234	9,419,651	
076 半導體		噸數 Tonnage	6,571	1,506	
		延噸公里 Ton-Kms	75,691	8,578	
077 被動電子元件		噸數 Tonnage	27,018	13,561	
		延噸公里 Ton-Kms	586,087	65,803	
078 印刷電路板		噸數 Tonnage	351,746	141,588	
		延噸公里 Ton-Kms	5,983,782	721,355	
079 光電材料及元件		噸數 Tonnage	100,985	20,010	
		延噸公里 Ton-Kms	5,446,067	62,327	
080 其他電子零組件		噸數 Tonnage	552,486	139,141	
		延噸公里 Ton-Kms	8,619,294	668,480	
081 電腦產品		噸數 Tonnage	89,195	—	
		延噸公里 Ton-Kms	2,860,091	—	
082 電腦週邊設備		噸數 Tonnage	38,247	2,923	
		延噸公里 Ton-Kms	936,278	16,352	
083 通訊傳播設備		噸數 Tonnage	228,151	54,513	
		延噸公里 Ton-Kms	7,303,627	293,618	

Table 10 Truck-Carried Freightage for Private Use by
Commodity Items and Distance(Cont.15)

2013				Unit:M.T.,Ton-Km
10—未滿20公里 10—Under 20Km	20—未滿30公里 20—Under 30Km	30—未滿40公里 30—Under 40Km	40—未滿50公里 40—Under 50Km	50—未滿60公里 50—Under 60Km
405, 119	314, 576	77, 802	37, 127	46, 170
5, 521, 690	7, 190, 927	2, 555, 944	1, 689, 207	2, 546, 096
388, 685	224, 259	104, 308	94, 419	86, 582
5, 307, 039	5, 244, 886	3, 624, 628	3, 984, 004	4, 490, 810
1, 213, 450	520, 259	232, 899	134, 387	98, 424
16, 429, 994	11, 646, 426	7, 400, 393	5, 906, 079	5, 006, 236
860, 518	480, 899	486, 812	221, 384	137, 485
11, 393, 076	11, 007, 341	15, 968, 379	9, 920, 155	7, 240, 954
1, 060, 049	185, 336	112, 151	108, 254	37, 348
14, 744, 066	4, 137, 893	3, 696, 778	4, 603, 885	1, 978, 845
1, 445, 762	797, 196	446, 416	190, 972	101, 828
19, 866, 113	18, 529, 838	15, 339, 396	8, 103, 804	5, 327, 819
3, 799	1, 266	—	—	—
41, 787	25, 326	—	—	—
1, 298	356	9, 919	1, 178	—
19, 103	7, 111	347, 151	50, 094	—
53, 724	131, 172	478	—	24, 784
723, 059	3, 283, 919	16, 255	—	1, 239, 194
22, 858	25, 351	12, 332	759	—
277, 882	554, 799	388, 093	31, 104	—
295, 746	31, 659	44, 006	11, 374	28, 267
3, 511, 304	746, 693	1, 446, 891	469, 395	1, 505, 924
59, 601	5, 846	1, 011	—	9, 436
765, 541	140, 305	36, 411	—	522, 046
15, 821	10, 474	8, 244	—	—
252, 126	261, 498	288, 550	—	—
82, 539	6, 267	13, 125	2, 020	718
1, 137, 498	159, 690	457, 573	86, 282	35, 905

表10 自用貨車運量按商品及距離分(續16)

		中華民國102年		單位:公噸, 噸公里	
商 品 別 Commodity	距 離 別 Distance	項 目 Item	60—未滿70公里 60—Under 70Km	70—未滿80公里 70—Under 80Km	
070 鋁		噸數 Tonnage	37,004	30,404	
		延噸公里 Ton-Kms	2,403,110	2,191,500	
071 其它金屬		噸數 Tonnage	44,144	98,904	
		延噸公里 Ton-Kms	2,781,628	7,376,651	
072 金屬手工具及模具		噸數 Tonnage	33,384	95,691	
		延噸公里 Ton-Kms	2,063,784	6,882,041	
073 金屬結構及建築組件		噸數 Tonnage	143,492	86,838	
		延噸公里 Ton-Kms	9,295,876	6,386,013	
074 金屬容器		噸數 Tonnage	33,889	68,004	
		延噸公里 Ton-Kms	2,226,437	4,866,530	
075 其他金屬製品		噸數 Tonnage	112,329	128,895	
		延噸公里 Ton-Kms	7,145,823	9,505,266	
076 半導體		噸數 Tonnage	—	—	
		延噸公里 Ton-Kms	—	—	
077 被動電子元件		噸數 Tonnage	—	—	
		延噸公里 Ton-Kms	—	—	
078 印刷電路板		噸數 Tonnage	—	—	
		延噸公里 Ton-Kms	—	—	
079 光電材料及元件		噸數 Tonnage	4,919	—	
		延噸公里 Ton-Kms	309,889	—	
080 其他電子零組件		噸數 Tonnage	—	—	
		延噸公里 Ton-Kms	—	—	
081 電腦產品		噸數 Tonnage	7,797	—	
		延噸公里 Ton-Kms	504,472	—	
082 電腦週邊設備		噸數 Tonnage	—	—	
		延噸公里 Ton-Kms	—	—	
083 通訊傳播設備		噸數 Tonnage	10,920	53,007	
		延噸公里 Ton-Kms	731,665	3,710,478	

Table 10 Truck-Carried Freightage for Private Use by
Commodity Items and Distance(Cont.16)

2013				Unit:M.T.,Ton-Km
80—未滿90公里 80—Under 90Km	90—未滿100公里 90—Under 100Km	100—未滿150公里 100—Under 150Km	150—未滿200公里 150—Under 200Km	200—未滿250公里 200—Under 250Km
6,993	5,108	68,931	37,762	226,594
579,786	468,362	8,199,946	6,664,462	51,219,815
42,911	3,619	110,521	6,893	9,770
3,498,959	354,657	14,961,722	1,033,970	2,222,743
1,760	71	12,749	59,130	8,062
142,594	6,388	1,558,608	10,575,322	1,813,980
15,549	43,548	34,313	10,133	59,098
1,251,142	4,059,833	4,030,620	1,848,558	13,243,730
23,877	8,183	46,493	39,657	53,584
1,982,662	777,355	5,908,542	6,326,408	11,858,624
45,219	62,779	120,088	86,933	23,588
3,753,330	5,750,104	13,825,963	15,183,082	5,113,789
—	—	—	—	—
—	—	—	—	—
—	—	707	—	—
—	—	96,825	—	—
—	—	—	—	—
—	—	—	—	—
—	—	—	—	—
—	—	—	—	—
—	—	2,293	—	—
—	—	270,607	—	—
—	—	—	5,502	—
—	—	—	891,316	—
—	—	—	785	—
—	—	—	117,752	—
266	266	4,510	—	—
21,514	24,435	644,969	—	—

表10 自用貨車運量按商品及距離分(續17)

		中華民國102年		單位:公噸, 噸公里	
商 品 別 Commodity	距 離 別 Distance	項 目 Item	250—未滿300公里	300—未滿350公里	
			250—Under 300Km	300—Under 350Km	
070 鋁		噸數 Tonnage	22,004	6,089	
		延噸公里 Ton-Kms	5,947,854	2,100,816	
071 其它金屬		噸數 Tonnage	—	14,269	
		延噸公里 Ton-Kms	—	4,851,626	
072 金屬手工具及模具		噸數 Tonnage	—	1,503	
		延噸公里 Ton-Kms	—	452,411	
073 金屬結構及建築組件		噸數 Tonnage	21,382	10,652	
		延噸公里 Ton-Kms	5,656,965	3,706,762	
074 金屬容器		噸數 Tonnage	—	—	
		延噸公里 Ton-Kms	—	—	
075 其他金屬製品		噸數 Tonnage	—	29,739	
		延噸公里 Ton-Kms	—	9,665,256	
076 半導體		噸數 Tonnage	—	—	
		延噸公里 Ton-Kms	—	—	
077 被動電子元件		噸數 Tonnage	—	—	
		延噸公里 Ton-Kms	—	—	
078 印刷電路板		噸數 Tonnage	—	—	
		延噸公里 Ton-Kms	—	—	
079 光電材料及元件		噸數 Tonnage	14,757	—	
		延噸公里 Ton-Kms	3,821,973	—	
080 其他電子零組件		噸數 Tonnage	—	—	
		延噸公里 Ton-Kms	—	—	
081 電腦產品		噸數 Tonnage	—	—	
		延噸公里 Ton-Kms	—	—	
082 電腦週邊設備		噸數 Tonnage	—	—	
		延噸公里 Ton-Kms	—	—	
083 通訊傳播設備		噸數 Tonnage	—	—	
		延噸公里 Ton-Kms	—	—	

Table 10 Truck-Carried Freightage for Private Use by
Commodity Items and Distance(Cont.17)

2013

Unit:M.T.,Ton-Km

[illegible]

表10 自用貨車運量按商品及距離分(續18)

		中華民國102年		單位:公噸,噸公里	
商 品 別 Commodity	距 離 別 Distance	項 目 Item	總 計 Total	未 滿 10 公 里 Under 10 Km	
084 視聽電子產品		噸數 Tonnage	583,444	206,139	
		延噸公里 Ton-Kms	11,466,849	845,623	
085 空白資料儲存媒體		噸數 Tonnage	8,246	—	
		延噸公里 Ton-Kms	263,856	—	
086 量測、導航、控制 設備及鐘錶		噸數 Tonnage	61,277	26,662	
		延噸公里 Ton-Kms	860,559	150,181	
087 輻射及電子醫學設 備、光學儀器		噸數 Tonnage	29,544	618	
		延噸公里 Ton-Kms	562,350	618	
088 發電、輸電及配電 設備		噸數 Tonnage	1,001,805	285,988	
		延噸公里 Ton-Kms	22,747,924	1,156,211	
089 電池		噸數 Tonnage	55,694	15,689	
		延噸公里 Ton-Kms	1,887,315	56,884	
090 電線、電纜及配線 器材		噸數 Tonnage	1,895,775	503,584	
		延噸公里 Ton-Kms	66,270,306	2,467,111	
091 照明設備		噸數 Tonnage	239,157	98,773	
		延噸公里 Ton-Kms	5,719,293	424,535	
092 家用電器		噸數 Tonnage	1,942,231	722,769	
		延噸公里 Ton-Kms	50,386,419	3,702,119	
093 其他電力設備		噸數 Tonnage	380,168	132,055	
		延噸公里 Ton-Kms	5,659,893	759,334	
094 金屬加工機械		噸數 Tonnage	1,056,344	230,797	
		延噸公里 Ton-Kms	34,340,558	917,705	
095 其他專用機械設備		噸數 Tonnage	7,921,481	3,768,402	
		延噸公里 Ton-Kms	129,856,752	16,863,226	
096 通用機械		噸數 Tonnage	4,032,215	1,633,746	
		延噸公里 Ton-Kms	100,246,657	6,750,596	
097 汽車		噸數 Tonnage	1,511,120	309,453	
		延噸公里 Ton-Kms	41,121,135	1,890,188	

Table 10 Truck-Carried Freightage for Private Use by
Commodity Items and Distance(Cont.18)

2013				Unit:M.T.,Ton-Km
10—未滿20公里 10—Under 20Km	20—未滿30公里 20—Under 30Km	30—未滿40公里 30—Under 40Km	40—未滿50公里 40—Under 50Km	50—未滿60公里 50—Under 60Km
157,139	85,590	28,366	60,085	23,436
2,011,370	1,899,150	956,111	2,695,053	1,190,438
—	—	8,246	—	—
—	—	263,856	—	—
16,176	15,198	—	1,032	1,295
209,998	318,648	—	41,284	67,346
20,906	1,065	6,955	—	—
271,750	26,628	263,354	—	—
283,797	263,545	45,276	5,911	66,240
3,848,152	6,721,975	1,555,645	273,620	3,401,683
10,699	2,650	12,491	5,281	2,907
136,018	59,596	381,315	217,826	159,879
403,573	263,905	200,690	121,881	145,245
5,935,957	6,172,194	6,529,562	5,411,789	7,672,159
79,548	9,860	23,764	10,823	—
1,106,659	249,644	831,728	450,876	—
402,968	295,966	196,021	64,335	73,001
5,353,139	6,724,021	6,566,877	2,719,257	3,802,804
157,274	56,929	15,184	18,102	623
2,256,113	1,397,051	456,802	756,314	34,279
147,895	412,436	47,271	85,272	28,933
2,251,791	9,534,532	1,506,077	3,929,026	1,512,633
1,993,165	1,010,150	351,894	334,578	195,747
27,284,794	22,732,459	11,495,688	14,300,875	10,416,492
1,044,678	506,969	278,412	167,195	55,193
13,792,824	11,719,995	9,366,111	7,090,371	2,956,457
554,007	186,177	163,055	75,702	61,127
7,057,872	4,226,397	5,476,787	3,270,627	3,195,520

表10 自用貨車運量按商品及距離分(續19)

		中華民國102年		單位:公噸, 噸公里	
商 品 別 Commodity	距 離 別 Distance	項 目 Item	60—未滿70公里 60—Under 70Km	70—未滿80公里 70—Under 80Km	
084 視聽電子產品		噸數 Tonnage	11,307	—	
		延噸公里 Ton-Kms	721,571	—	
085 空白資料儲存媒體		噸數 Tonnage	—	—	
		延噸公里 Ton-Kms	—	—	
086 量測、導航、控制 設備及鐘錶		噸數 Tonnage	—	—	
		延噸公里 Ton-Kms	—	—	
087 輻射及電子醫學設 備、光學儀器		噸數 Tonnage	—	—	
		延噸公里 Ton-Kms	—	—	
088 發電、輸電及配電 設備		噸數 Tonnage	5,836	4,371	
		延噸公里 Ton-Kms	355,971	332,205	
089 電池		噸數 Tonnage	—	2,640	
		延噸公里 Ton-Kms	—	184,824	
090 電線、電纜及配線 器材		噸數 Tonnage	65,793	23,788	
		延噸公里 Ton-Kms	4,141,078	1,687,840	
091 照明設備		噸數 Tonnage	—	7,459	
		延噸公里 Ton-Kms	—	522,105	
092 家用電器		噸數 Tonnage	34,782	28,256	
		延噸公里 Ton-Kms	2,172,627	2,051,266	
093 其他電力設備		噸數 Tonnage	—	—	
		延噸公里 Ton-Kms	—	—	
094 金屬加工機械		噸數 Tonnage	14,879	7,514	
		延噸公里 Ton-Kms	922,017	525,992	
095 其他專用機械設備		噸數 Tonnage	54,557	86,017	
		延噸公里 Ton-Kms	3,445,857	6,209,041	
096 通用機械		噸數 Tonnage	80,608	17,126	
		延噸公里 Ton-Kms	5,039,787	1,248,392	
097 汽車		噸數 Tonnage	23,897	31,583	
		延噸公里 Ton-Kms	1,504,357	2,248,227	

Table 10 Truck-Carried Freightage for Private Use by
Commodity Items and Distance(Cont.19)

2013				Unit:M.T.,Ton-Km
80—未滿90公里 80—Under 90Km	90—未滿100公里 90—Under 100Km	100—未滿150公里 100—Under 150Km	150—未滿200公里 150—Under 200Km	200—未滿250公里 200—Under 250Km
7,104	1,465	—	2,813	—
568,336	139,195	—	440,002	—
—	—	—	—	—
—	—	—	—	—
914	—	—	—	—
73,102	—	—	—	—
—	—	—	—	—
—	—	—	—	—
3,305	—	29,988	5,790	—
271,018	—	3,215,082	1,053,837	—
—	—	—	—	3,338
—	—	—	—	690,973
28,013	16,594	47,678	29,113	24,639
2,371,110	1,619,692	5,919,137	4,702,784	5,255,197
—	—	682	70	—
—	—	77,025	12,198	—
31,753	2,333	31,030	57,024	—
2,606,835	218,393	3,666,312	10,125,322	—
—	—	—	—	—
—	—	—	—	—
—	—	1,723	79,623	—
—	—	189,543	13,051,242	—
7,464	24,561	35,304	59,642	—
650,212	2,270,184	4,582,561	9,605,363	—
12,971	3,252	80,409	29,508	102,047
1,073,875	292,642	8,643,654	5,221,858	20,511,826
9,790	26,871	59,632	9,826	—
783,208	2,508,180	7,092,805	1,866,967	—

表10 自用貨車運量按商品及距離分（續20）

		中華民國102年		單位：公噸，噸公里	
商 品 別 Commodity	距 離 別 Distance	項 目 Item	250—未滿300公里	300—未滿350公里	
			250—Under 300Km	300—Under 350Km	
084 視聽電子產品		噸數 Tonnage	—	—	
		延噸公里 Ton-Kms	—	—	
085 空白資料儲存媒體		噸數 Tonnage	—	—	
		延噸公里 Ton-Kms	—	—	
086 量測、導航、控制 設備及鐘錶		噸數 Tonnage	—	—	
		延噸公里 Ton-Kms	—	—	
087 輻射及電子醫學設 備、光學儀器		噸數 Tonnage	—	—	
		延噸公里 Ton-Kms	—	—	
088 發電、輸電及配電 設備		噸數 Tonnage	—	1,758	
		延噸公里 Ton-Kms	—	562,525	
089 電池		噸數 Tonnage	—	—	
		延噸公里 Ton-Kms	—	—	
090 電線、電纜及配線 器材		噸數 Tonnage	10,637	10,643	
		延噸公里 Ton-Kms	2,765,655	3,619,041	
091 照明設備		噸數 Tonnage	8,178	—	
		延噸公里 Ton-Kms	2,044,523	—	
092 家用電器		噸數 Tonnage	—	1,992	
		延噸公里 Ton-Kms	—	677,447	
093 其他電力設備		噸數 Tonnage	—	—	
		延噸公里 Ton-Kms	—	—	
094 金屬加工機械		噸數 Tonnage	—	—	
		延噸公里 Ton-Kms	—	—	
095 其他專用機械設備		噸數 Tonnage	—	—	
		延噸公里 Ton-Kms	—	—	
096 通用機械		噸數 Tonnage	—	20,102	
		延噸公里 Ton-Kms	—	6,538,269	
097 汽車		噸數 Tonnage	—	—	
		延噸公里 Ton-Kms	—	—	

Table 10 Truck-Carried Freightage for Private Use by
Commodity Items and Distance(Cont.20)

2013

Unit:M.T.,Ton-Km

[illegible]

表10 自用貨車運量按商品及距離分 (續21)

中華民國102年

單位:公噸,噸公里

商 品 別 Commodity	距 離 別 Distance	項 目 Item	總 計 Total	未 滿 10 公 里 Under 10 Km
098 船舶		噸數 Tonnage	13,831	13,831
		延噸公里 Ton-Kms	69,154	69,154
099 機車		噸數 Tonnage	817,262	428,267
		延噸公里 Ton-Kms	16,369,011	2,099,890
100 自行車		噸數 Tonnage	58,796	34,573
		延噸公里 Ton-Kms	1,757,915	226,816
101 其他運輸工具		噸數 Tonnage	449,271	59,925
		延噸公里 Ton-Kms	34,677,357	299,620
102 非金屬家具		噸數 Tonnage	1,068,063	248,404
		延噸公里 Ton-Kms	45,379,703	1,258,198
103 金屬家具		噸數 Tonnage	713,603	163,656
		延噸公里 Ton-Kms	18,266,043	858,708
104 育樂用品		噸數 Tonnage	197,925	79,046
		延噸公里 Ton-Kms	4,470,285	393,751
105 其他製品		噸數 Tonnage	528,947	195,814
		延噸公里 Ton-Kms	25,072,004	989,986
106 燃氣		噸數 Tonnage	2,712,729	816,003
		延噸公里 Ton-Kms	86,805,361	3,399,614
107 自來水		噸數 Tonnage	2,359,353	1,314,669
		延噸公里 Ton-Kms	35,021,186	4,736,515
108 廢(污)水處理		噸數 Tonnage	1,356,647	881,005
		延噸公里 Ton-Kms	21,948,822	2,005,451
109 廢棄物清除、處理		噸數 Tonnage	6,402,431	2,046,270
		延噸公里 Ton-Kms	264,026,612	9,073,157
110 資源回收處理		噸數 Tonnage	4,083,350	1,580,701
		延噸公里 Ton-Kms	134,936,338	6,799,426

Table 10 Truck-Carried Freightage for Private Use by
Commodity Items and Distance (Cont.21)

2013				Unit:M.T.,Ton-Km
10—未滿20公里 10—Under 20Km	20—未滿30公里 20—Under 30Km	30—未滿40公里 30—Under 40Km	40—未滿50公里 40—Under 50Km	50—未滿60公里 50—Under 60Km
—	—	—	—	—
—	—	—	—	—
218,473	52,245	24,312	23,907	10,285
3,000,937	1,123,200	789,451	956,289	528,515
4,324	2,530	—	—	2,736
51,259	63,452	—	—	150,884
31,840	3,335	99,057	—	1,890
372,147	68,340	3,450,282	—	99,944
216,650	234,082	65,442	40,595	2,895
3,129,401	5,841,713	2,279,685	1,654,816	150,548
181,211	142,178	87,654	60,169	24,877
2,608,164	3,365,442	2,881,007	2,587,473	1,327,254
20,581	50,736	802	24,110	8,506
288,793	1,241,000	24,049	1,017,804	481,035
87,411	44,100	84,665	21,930	13,115
1,202,081	1,043,748	2,767,078	1,000,545	673,036
585,100	254,059	381,950	138,571	115,154
7,370,563	5,769,709	11,934,769	5,921,108	6,500,717
461,302	257,941	33,151	43,014	164,476
6,489,898	5,499,017	1,080,659	1,903,663	8,513,684
253,641	112,281	26,385	4,163	—
3,123,988	2,912,439	848,555	184,659	—
1,265,566	850,416	691,915	447,955	98,723
17,087,513	21,008,126	22,979,444	20,142,402	5,197,152
691,407	631,517	156,936	178,560	73,396
10,006,986	14,401,254	4,980,049	7,860,213	3,842,669

表10 自用貨車運量按商品及距離分 (續22)

		中華民國102年		單位：公噸, 噸公里	
商 品 別 Commodity	距 離 別 Distance	項 目 Item	60—未滿70公里 60—Under 70Km	70—未滿80公里 70—Under 80Km	
098 船舶		噸數 Tonnage	—	—	
		延噸公里 Ton-Kms	—	—	
099 機車		噸數 Tonnage	1,057	9,651	
		延噸公里 Ton-Kms	71,879	706,524	
100 自行車		噸數 Tonnage	7,200	—	
		延噸公里 Ton-Kms	467,973	—	
101 其他運輸工具		噸數 Tonnage	—	—	
		延噸公里 Ton-Kms	—	—	
102 非金屬家具		噸數 Tonnage	31,359	102,967	
		延噸公里 Ton-Kms	2,063,050	7,569,528	
103 金屬家具		噸數 Tonnage	30,094	2,479	
		延噸公里 Ton-Kms	1,829,088	178,128	
104 育樂用品		噸數 Tonnage	10,765	1,208	
		延噸公里 Ton-Kms	690,252	91,828	
105 其他製品		噸數 Tonnage	25,399	4,057	
		延噸公里 Ton-Kms	1,565,634	312,355	
106 燃氣		噸數 Tonnage	93,878	61,415	
		延噸公里 Ton-Kms	6,265,107	4,469,184	
107 自來水		噸數 Tonnage	37,829	10,772	
		延噸公里 Ton-Kms	2,473,456	764,790	
108 廢(污)水處理		噸數 Tonnage	11,894	—	
		延噸公里 Ton-Kms	768,733	—	
109 廢棄物清除、處理		噸數 Tonnage	68,297	94,194	
		延噸公里 Ton-Kms	4,414,056	6,909,971	
110 資源回收處理		噸數 Tonnage	60,466	69,015	
		延噸公里 Ton-Kms	3,714,475	5,174,542	

Table 10 Truck-Carried Freightage for Private Use by
Commodity Items and Distance (Cont.22)

2013				Unit:M.T.,Ton-Km
80—未滿90公里 80—Under 90Km	90—未滿100公里 90—Under 100Km	100—未滿150公里 100—Under 150Km	150—未滿200公里 150—Under 200Km	200—未滿250公里 200—Under 250Km
—	—	—	—	—
—	—	—	—	—
7,928	—	9,306	31,830	—
642,160	—	1,374,697	5,075,469	—
—	5,760	—	1,675	—
—	535,650	—	261,881	—
—	—	253,225	—	—
—	—	30,387,024	—	—
2,914	—	43,988	18,919	56,101
256,439	—	5,117,324	3,129,261	11,820,829
219	11,225	1,152	8,690	—
17,973	1,080,160	150,903	1,381,743	—
674	—	941	556	—
53,907	—	97,740	90,126	—
1,522	—	—	—	—
135,487	—	—	—	—
59,782	5,290	141,582	—	59,947
4,902,098	502,516	15,982,202	—	13,787,774
—	14,655	21,543	—	—
—	1,318,990	2,240,514	—	—
—	—	11,415	39,988	6,404
—	—	1,274,824	6,484,347	1,472,942
40,578	92,515	189,329	208,607	124,432
3,413,186	8,720,355	22,372,090	37,852,054	27,282,353
44,324	57,872	473,985	36,246	14,282
3,694,630	5,425,175	55,055,327	5,662,469	3,377,112

表10 自用貨車運量按商品及距離分(續23)

中華民國102年

單位：公噸，噸公里

商 品 別 Commodity	距 離 別 Distance	項 目 Item	250—未滿300公里	300—未滿350公里
			250—Under 300Km	300—Under 350Km
098 船舶		噸數 Tonnage	—	—
		延噸公里 Ton-Kms	—	—
099 機車		噸數 Tonnage	—	—
		延噸公里 Ton-Kms	—	—
100 自行車		噸數 Tonnage	—	—
		延噸公里 Ton-Kms	—	—
101 其他運輸工具		噸數 Tonnage	—	—
		延噸公里 Ton-Kms	—	—
102 非金屬家具		噸數 Tonnage	3,746	—
		延噸公里 Ton-Kms	1,108,911	—
103 金屬家具		噸數 Tonnage	—	—
		延噸公里 Ton-Kms	—	—
104 育樂用品		噸數 Tonnage	—	—
		延噸公里 Ton-Kms	—	—
105 其他製品		噸數 Tonnage	—	50,934
		延噸公里 Ton-Kms	—	15,382,054
106 燃氣		噸數 Tonnage	—	—
		延噸公里 Ton-Kms	—	—
107 自來水		噸數 Tonnage	—	—
		延噸公里 Ton-Kms	—	—
108 廢（污）水處理		噸數 Tonnage	3,067	6,404
		延噸公里 Ton-Kms	785,149	2,087,735
109 廢棄物清除、處理		噸數 Tonnage	63,809	79,735
		延噸公里 Ton-Kms	17,412,894	25,362,275
110 資源回收處理		噸數 Tonnage	—	14,642
		延噸公里 Ton-Kms	—	4,942,011

Commodity Items and Distance (Cont. 23)

Unit:M.T.,Ton-Km

[illegible]

表10 自用貨車運量按商品及距離分 (續24)

		中華民國102年		單位：公噸, 噸公里	
商 品 別 Commodity	距 離 別 Distance	項 目 Item	總 計 Total	未 滿 10 公 里 Under 10 Km	
111 貨櫃貨		噸數 Tonnage	322,361	39,543	
		延噸公里 Ton-Kms	28,725,896	158,169	
112 空貨櫃		噸數 Tonnage	444	—	
		延噸公里 Ton-Kms	37,266	—	

Table 10 Truck-Carried Freightage for Private Use by
Commodity Items and Distance (Cont.24)

2013				Unit:M.T.,Ton-Km
10—未滿20公里 10—Under 20Km	20—未滿30公里 20—Under 30Km	30—未滿40公里 30—Under 40Km	40—未滿50公里 40—Under 50Km	50—未滿60公里 50—Under 60Km
—	17, 714	7, 074	85, 272	—
—	410, 948	212, 234	3, 597, 207	—
—	—	—	—	—
—	—	—	—	—

表10 自用貨車運量按商品及距離分 (續25)

		中華民國102年		單位：公噸, 噸公里	
商 品 別 Commodity	距 離 別 Distance	項 目 Item	60—未滿70公里 60—Under 70Km	70—未滿80公里 70—Under 80Km	
111 貨櫃貨		噸數 Tonnage	30,871	6,820	
		延噸公里 Ton-Kms	1,927,734	491,573	
112 空貨櫃		噸數 Tonnage	—	—	
		延噸公里 Ton-Kms	—	—	

Table 10 Truck-Carried Freightage for Private Use by
Commodity Items and Distance (Cont.25)

2013				Unit:M.T.,Ton-Km
80—未滿90公里 80—Under 90Km	90—未滿100公里 90—Under 100Km	100—未滿150公里 100—Under 150Km	150—未滿200公里 150—Under 200Km	200—未滿250公里 200—Under 250Km
48,778	—	—	52,975	7,869
3,924,245	—	—	8,421,520	1,589,612
444	—	—	—	—
37,266	—	—	—	—

表10 自用貨車運量按商品及距離分(續完)

		中華民國102年		單位：公噸, 噸公里	
商 品 別 Commodity	距 離 別 Distance	項 目 Item	250—未滿300公里	300—未滿350公里	
			250—Under 300Km	300—Under 350Km	
111 貨櫃貨		噸數 Tonnage	7,607	8,656	
		延噸公里 Ton-Kms	2,129,975	2,640,173	
112 空貨櫃		噸數 Tonnage	—	—	
		延噸公里 Ton-Kms	—	—	

Table 10 Truck-Carried Freightage for Private Use by
Commodity Items and Distance (End)

2013		Unit:M.T.,Ton-Km
350—未滿400公里 350—Under 400Km	400—未滿450公里 400—Under 450Km	450公里 以上 450Km and Over
9, 181	—	—
3, 222, 506	—	—
—	—	—
—	—	—

表11 汽車貨運運量按商品及縣市分

中華民國102年

單位:公噸

縣 市 別 商 品 別 Area Commodity	總 計 Total	新 北 市 New Taipei City	臺 北 市 Taipei City	臺 中 市 Taichung City
總計	829,184,638	78,936,609	17,359,425	129,069,840
001 稻穀	1,345,604	57,797	3,909	54,435
002 雜糧農作物	5,478,083	199,697	50,184	762,383
003 特用作物	1,392,710	153,796	5,480	325,280
004 蔬菜	8,183,171	361,589	342,718	579,955
005 水果	9,429,124	873,500	182,354	919,905
006 其他園藝作物	4,301,780	173,665	154,991	1,448,816
007 豬	1,083,412	72,548	3,840	38,412
008 其他禽畜產	3,113,963	388,004	30,633	165,874
009 林產	1,349,421	194,729	5,135	12,900
010 漁產	2,735,886	129,423	66,623	342,513
011 原油	209,157	13,750	3,590	4,545
012 砂、石及黏土	89,312,232	9,746,189	2,473,600	9,890,326
013 其他礦產及土石	12,687,763	1,898,809	83,831	1,360,654
014 屠宰生肉及副產	1,185,717	18,096	7,040	258,619

說明:商品英文名稱請參考表7、表8。

Table 11 Freight Traffic by Commodity Items and County / City

2013						Unit:M.T.
臺 南 市 Tainan City	高 雄 市 Kaohsiung City	宜 蘭 縣 Yilan County	桃 園 縣 Taoyuan County	新 竹 縣 Hsinchu County	苗 栗 縣 Miaoli County	彰 化 縣 Changhua County
69,705,302	145,776,975	21,438,306	104,134,723	19,944,292	21,516,552	37,631,684
239,599	144,177	3,751	44,647	12,157	22,005	284,726
297,706	710,243	722	462,348	126,874	48,716	1,730,013
74,611	83,084	1,094	145,556	44,112	7,501	50,245
291,132	368,420	145,670	516,883	23,422	193,438	1,005,617
1,119,522	1,658,278	4,538	285,200	90,180	287,293	710,191
405,997	408,901	41,614	256,191	18,349	127,631	526,195
1,603	24,243	521	54,358	30,887	659	141,008
796,775	278,954	94,645	191,906	41,975	2,190	317,533
257,071	109,192	2,638	291,262	12,566	2,159	43,587
208,609	360,776	228,891	83,553	14,318	3,045	117,661
1,832	21,907	418	5,192	86,062	1,136	4,380
1,835,066	7,930,651	7,213,298	7,071,179	1,035,119	5,378,534	1,756,478
1,583,483	1,217,617	85,837	461,023	209,379	382,642	466,881
86,331	70,571	90,156	69,046	84,047	93,516	155,652

Note:The English Name of Commodities are referred to Table No.7 and Table No.8 .

表11 汽車貨運運量按商品及縣市分(續1)

中華民國102年

單位:公噸

縣 市 別 Area 商 品 別 Commodity	南 投 縣 Nantou County	雲 林 縣 Yunlin County	嘉 義 縣 Chiayi County	屏 東 縣 Pingtung County
總計	21,733,661	34,192,016	23,528,394	32,127,994
001 稻穀	803	138,981	171,178	82,685
002 雜糧農作物	136,116	372,657	184,173	317,445
003 特用作物	99,175	63,451	122,928	16,910
004 蔬菜	794,671	2,283,198	427,728	468,101
005 水果	313,048	594,390	754,532	1,056,548
006 其他園藝作物	259,311	28,839	81,884	176,158
007 豬	32,237	282,349	158,051	187,895
008 其他禽畜產	97,805	273,188	208,270	128,742
009 林產	33,038	1,643	369,003	4,676
010 漁產	9,354	94,844	241,092	223,661
011 原油	11,149	1,409	52,696	752
012 砂、石及黏土	9,625,404	2,191,331	976,667	14,059,497
013 其他礦產及土石	1,054,119	365,663	319,479	172,536
014 屠宰生肉及副產	48,513	53,980	66,725	80,593

Table 11 Freight Traffic by Commodity Items and County / City(Cont.1)

2013					Unit:M.T.
臺 東 縣 Taitung County	花 蓮 縣 Hualien County	澎 湖 縣 Penghu County	基 隆 市 Keelung City	新 竹 市 Hsinchu City	嘉 義 市 Chiayi City
3,758,264	35,472,488	1,447,340	18,736,026	9,036,847	3,637,900
4,319	20,146	—	122	7	60,158
15,505	2,045	451	16,007	44,600	199
87,511	87,410	—	1,363	8,825	14,379
53,594	34,678	—	1,756	175,299	115,302
329,703	33,682	—	35,721	20,438	160,101
107,247	30,967	4,645	488	431	49,461
—	47,480	—	97	7,224	—
5,034	921	13,413	26,768	21	51,310
5	5,301	—	65	399	4,052
—	13,779	87,937	58,980	48,576	402,251
—	238	—	101	—	—
626,161	6,250,186	248,871	368,888	509,044	125,744
252,465	2,331,467	113,137	45,095	283,488	159
—	149	2	2,677	5	—

表11 汽車貨運運量按商品及縣市分(續2)

中華民國102年

單位:公噸

縣 市 別 商 品 別 Area Commodity	總 計 Total	新 北 市 New Taipei City	臺 北 市 Taipei City	臺 中 市 Taichung City
015 肉類保藏及加工品	1,254,341	132,702	7,170	246,088
016 水產保藏及加工品	650,979	63,211	36,813	62,787
017 蔬果保藏及加工品	2,599,703	362,216	75,743	49,711
018 食用油脂及副產	2,106,726	52,872	47,792	335,296
019 乳製品	2,783,949	174,837	98,632	548,335
020 米	3,429,998	232,510	7,870	290,641
021 製粉	3,635,638	89,193	104,406	588,922
022 飼料	5,078,238	202,085	4,071	464,348
023 糖果及烘焙炊蒸食品	3,699,367	786,369	41,640	1,609,559
024 糖	3,564,169	117,682	18,132	952,052
025 調味品	2,489,127	367,725	47,726	295,712
026 其他食品	9,599,628	1,265,114	814,540	1,137,931
027 酒精飲料	1,516,316	99,199	16,005	317,249
028 非酒精飲料	8,082,281	231,607	20,292	729,918
029 菸	258,955	16,193	4,544	57,747

Table 11 Freight Traffic by Commodity Items and County / City(Cont.2)

2013						Unit:M.T.
臺 南 市 Tainan City	高 雄 市 Kaohsiung City	宜 蘭 縣 Yilan County	桃 園 縣 Taoyuan County	新 竹 縣 Hsinchu County	苗 栗 縣 Miaoli County	彰 化 縣 Changhua County
38,756	119,992	13,161	240,862	7,461	39,198	202,811
28,256	129,212	153,115	21,021	47,272	1,380	21,291
90,093	11,636	897	542,802	36,305	6,720	1,181,387
225,063	99,758	11,297	838,737	1,972	954	98,850
324,648	347,010	6,683	452,030	4,128	13,594	150,445
257,032	285,839	1,104	1,075,272	21,378	114,465	589,202
329,006	673,531	932	532,964	59,947	796	990,106
1,357,430	504,501	6,180	643,091	56,621	84,371	824,936
120,050	40,179	915	583,385	46,154	1,242	240,572
214,444	236,131	787	1,766,201	31,737	1,819	69,929
101,329	92,539	1,046	813,663	434,779	25,500	13,650
487,009	693,585	48,478	2,563,626	326,733	269,291	389,983
53,670	70,284	75,062	329,026	49,354	168,282	51,826
1,173,357	555,426	158,788	2,789,351	172,709	90,906	624,467
3,027	17,131	1,076	72,961	1,646	51,772	5,684

表11 汽車貨運運量按商品及縣市分(續3)

中華民國102年

單位:公噸

縣 市 別 商 品 別 Area Commodity	南 投 縣 Nantou County	雲 林 縣 Yunlin County	嘉 義 縣 Chiayi County	屏 東 縣 Pingtung County
015 肉類保藏及加工品	987	83,026	38,909	41,956
016 水產保藏及加工品	1,964	10,001	1,396	63,779
017 蔬果保藏及加工品	1,409	116,661	54,130	53,630
018 食用油脂及副產	3,096	90,002	120,809	15,472
019 乳製品	2,982	285,282	227,266	93,210
020 米	57,876	115,469	92,995	166,045
021 製粉	23,174	34,975	6,402	57,210
022 飼料	41,198	213,034	331,094	221,583
023 糖果及烘焙炊蒸食品	19,036	37,737	30,606	24,802
024 糖	29,955	113,837	4,247	4,631
025 調味品	99,917	113,207	21,022	9,310
026 其他食品	134,844	398,243	363,839	107,754
027 酒精飲料	39,213	32,491	1,664	31,464
028 非酒精飲料	114,453	694,163	35,954	257,801
029 菸	1,134	2,801	1,432	747

Table 11 Freight Traffic by Commodity Items and County / City(Cont.3)

2013					Unit:M.T.
臺 東 縣 Taitung County	花 蓮 縣 Hualien County	澎 湖 縣 Penghu County	基 隆 市 Keelung City	新 竹 市 Hsinchu City	嘉 義 市 Chiayi City
1,033	328	2	35,064	433	4,403
7	2,117	6	377	333	6,642
10	187	6	1,021	337	14,804
2,080	16,172	658	126,954	14,791	4,101
53	25,362	2	26,580	9	2,860
80,253	1,611	9,647	17,758	11,587	1,445
13	12,527	2	45,312	32	86,187
73,919	12,781	—	36,569	12	414
216	99,301	—	16,873	566	166
948	516	—	479	421	222
92	695	—	49,838	694	685
19,918	64,340	163,313	138,601	39,513	172,972
28,868	116	5,416	1,992	115,734	29,402
132,254	161,074	2,602	12,863	124,107	190
2,098	1,775	—	16,428	136	623

表11 汽車貨運運量按商品及縣市分(續4)

中華民國102年

單位:公噸

縣 市 別 商 品 別 Commodity Area	總 計 Total	新 北 市 New Taipei City	臺 北 市 Taipei City	臺 中 市 Taichung City
030 棉、毛、絲麻及其織布	3,115,657	205,327	11,586	231,516
031 人造纖維及玻璃纖維紡織品	1,490,607	158,984	97,626	55,002
032 針織布	1,095,281	143,687	6,914	32,457
033 不織布	508,441	48,554	5,828	29,578
034 其他紡織品	1,862,120	300,050	37,854	99,869
035 梭織成衣	803,878	81,791	17,268	66,736
036 針織成衣	950,577	444,937	27,813	16,865
037 紡織服飾品	857,252	144,287	86,147	24,686
038 皮革	594,386	48,491	10,970	37,426
039 鞋類製品	873,989	262,241	4,354	266,126
040 其他皮革製品	412,508	68,031	13,386	43,257
041 製材	4,142,997	797,490	54,707	669,321
042 合板及組合木材	6,703,424	1,279,819	167,575	818,751
043 木竹藤製品	2,876,575	228,783	173,665	498,375
044 紙漿及紙	4,351,632	339,461	212,614	1,528,036

Table 11 Freight Traffic by Commodity Items and County / City(Cont.4)

2013						Unit:M.T.
臺 南 市 Tainan City	高 雄 市 Kaohsiung City	宜 蘭 縣 Yilan County	桃 園 縣 Taoyuan County	新 竹 縣 Hsinchu County	苗 栗 縣 Miaoli County	彰 化 縣 Changhua County
207,185	10,771	27,273	454,500	63,720	19,291	1,522,784
92,077	33,234	709	311,025	2,335	1,515	464,397
35,218	134,205	20,247	549,683	21,079	1,628	48,294
56,651	5,531	1,586	264,542	18,576	19,447	13,861
143,781	39,808	25,900	575,668	46,978	89,671	375,463
136,385	24,251	1,973	317,737	1,360	2,538	32,953
27,686	98,206	33,387	225,459	2,776	9,652	34,151
19,042	121,138	1,582	358,177	18,206	3,937	44,238
120,178	8,571	554	234,352	2,385	995	47,804
64,970	45,393	1,433	75,690	19,686	34,020	7,326
53,345	39,289	344	130,621	20,320	1,138	22,881
113,193	464,090	15,997	1,056,995	149,490	372,981	76,433
844,541	975,834	19,005	979,071	226,440	170,289	222,682
349,083	393,975	5,628	386,074	94,037	396,205	135,845
167,107	339,218	17,923	488,932	36,738	67,230	361,199

表11 汽車貨運運量按商品及縣市分(續5)

中華民國102年

單位:公噸

商 品 別 Commodity	縣 市 別 Area	南 投 縣 Nantou County	雲 林 縣 Yunlin County	嘉 義 縣 Chiayi County	屏 東 縣 Pingtung County
030 棉、毛、絲麻及其織布		18,571	164,500	63,316	58,866
031 人造纖維及玻璃纖維紡織品		15,621	196,338	1,146	45,545
032 針織布		773	70,395	23,502	1,721
033 不織布		7,593	1,252	9,302	627
034 其他紡織品		20,354	1,425	12,349	10,901
035 梭織成衣		2,008	5,344	2,974	10,573
036 針織成衣		4,273	14,923	7,427	964
037 紡織服飾品		1,455	12,704	14,044	992
038 皮革		6,925	36,466	5,196	29,988
039 鞋類製品		1,366	2,394	15,316	28,619
040 其他皮革製品		4,120	6,662	1,773	1,415
041 製材		6,892	78,213	42,223	89,373
042 合板及組合木材		24,042	279,912	307,776	100,077
043 木竹藤製品		92,153	37,440	37,150	19,879
044 紙漿及紙		134,516	41,911	123,252	206,137

Table 11 Freight Traffic by Commodity Items and County / City(Cont.5)

2013					Unit:M.T.
臺 東 縣 Taitung County	花 蓮 縣 Hualien County	澎 湖 縣 Penghu County	基 隆 市 Keelung City	新 竹 市 Hsinchu City	嘉 義 市 Chiayi City
2	116	103	28,800	11,191	16,237
10	736	—	392	12	13,902
10	60	—	4,610	19	778
3	2,604	—	22,148	16	742
29,131	2,611	6,781	16,242	10,100	17,182
13	1,536	—	98,420	14	5
43	992	—	1,010	5	7
189	696	—	1,760	21	3,947
53	624	—	1,447	5	1,956
632	2,411	—	40,032	1,917	63
—	274	—	4,952	9	689
2,705	13,198	—	54,017	65,221	20,458
55,540	112	2,858	152,902	20,828	55,368
10,592	133	—	1,595	7,009	8,953
77,861	203,977	—	138	2	5,381

表11 汽車貨運運量按商品及縣市分(續6)

中華民國102年

單位:公噸

縣 市 別 商 品 別 Area Commodity	總 計 Total	新 北 市 New Taipei City	臺 北 市 Taipei City	臺 中 市 Taichung City
045 紙製品	7,231,429	951,863	83,640	1,244,855
046 印刷	1,177,389	427,320	69,643	168,180
047 石油煉製品	7,831,935	886,451	12,218	594,966
048 焦炭及其他煤製品	4,272,666	201,639	3,919	2,169,217
049 基本化學材料	9,103,755	667,163	81,681	749,207
050 石油化工原料	8,248,561	99,056	4,618	535,362
051 化學肥料	3,421,589	275,593	7,766	839,000
052 塑膠(合成樹脂)	4,610,006	247,489	20,735	795,910
053 合成纖維	823,364	148,178	6,664	118,235
054 合成纖維	1,320,582	127,483	20,148	45,520
055 其他人造纖維	615,841	70,252	5,336	16,254
056 農藥及衛生用藥	715,978	15,173	4,892	276,177
057 塗料、染料及顏料	924,872	60,579	54,612	201,110
058 清潔用品及化妝品	1,865,610	337,173	57,645	155,975
059 其他化學製品	8,303,411	111,595	35,975	1,791,900

Table 11 Freight Traffic by Commodity Items and County / City(Cont.6)

2013						Unit:M.T.
臺 南 市 Tainan City	高 雄 市 Kaohsiung City	宜 蘭 縣 Yilan County	桃 園 縣 Taoyuan County	新 竹 縣 Hsinchu County	苗 栗 縣 Miaoli County	彰 化 縣 Changhua County
564,680	342,925	15,974	1,905,856	35,256	715,699	529,900
28,314	16,384	1,591	373,576	28,246	2,578	14,209
545,389	644,052	291,431	1,163,785	38,477	107,415	327,829
61,911	131,415	15,180	40,898	3,034	1,078	5,805
347,363	1,453,704	699,590	3,370,168	69,528	459,935	451,424
440,865	4,752,860	293,717	630,923	164,242	50,504	23,863
83,801	317,374	4,849	244,710	23,076	294,300	213,029
1,564,101	180,097	1,199	271,675	90,862	43,987	424,046
23,517	17,794	562	380,448	44,428	31,167	23,581
144,168	250,801	146,303	441,913	25,460	20,126	13,214
22,180	9,786	425	281,540	55,360	27,370	98,207
18,410	29,743	710	52,005	4,454	4,106	20,209
53,704	254,325	1,055	133,055	15,250	6,590	31,098
57,669	211,769	5,518	207,743	110,495	234,240	184,859
512,425	766,345	49,698	1,305,418	1,449,370	8,102	86,921

表11 汽車貨運運量按商品及縣市分(續7)

中華民國102年

單位:公噸

縣 市 別 商 品 別 Area Commodity	南 投 縣 Nantou County	雲 林 縣 Yunlin County	嘉 義 縣 Chiayi County	屏 東 縣 Pingtung County
045 紙製品	24,296	225,182	161,359	443
046 印刷	1,021	2,415	1,591	652
047 石油煉製品	127,570	474,758	128,021	2,212,190
048 焦炭及其他煤製品	832	1,169,354	955	486
049 基本化學材料	38,806	298,796	103,691	50,245
050 石油化工原料	47,979	899,650	5,571	55,496
051 化學肥料	147,607	192,953	236,623	241,882
052 塑膠(合成樹脂)	59,310	659,365	109,338	21,475
053 合成纖維	2,813	18,424	2,233	1,290
054 合成纖維	12,477	3,593	13,818	908
055 其他人造纖維	1,683	15,851	2,937	1,096
056 農藥及衛生用藥	84,893	46,493	46,442	46,094
057 塗料、染料及顏料	7,051	34,625	59,638	2,142
058 清潔用品及化妝品	26,520	21,361	165,504	17,684
059 其他化學製品	55,657	299,291	22,598	522

Table 11 Freight Traffic by Commodity Items and County / City(Cont.7)

2013					Unit:M.T.
臺 東 縣 Taitung County	花 蓮 縣 Hualien County	澎 湖 縣 Penghu County	基 隆 市 Keelung City	新 竹 市 Hsinchu City	嘉 義 市 Chiayi City
11,185	12,473	—	5,551	313,392	86,900
635	423	—	38,497	662	1,453
43,543	42,981	33,885	108,606	35,107	13,262
13	466,799	—	111	19	2
8,192	28,277	301	21,612	178,292	25,783
5	215	2,407	28,819	38,900	173,509
114,291	167,816	—	618	3,369	12,933
10	433	118	2,413	19,289	98,155
5	124	—	2,792	2	1,108
5	543	—	13,964	26,248	13,888
18	1,521	—	441	4,065	1,519
8	55,498	540	189	927	9,016
—	582	—	7,652	321	1,484
6,138	2,361	542	114	439	61,858
13	39,749	—	1,516,090	251,453	290

表11 汽車貨運運量按商品及縣市分(續8)

中華民國102年

單位:公噸

縣 市 別 商 品 別 Area Commodity	總 計 Total	新 北 市 New Taipei City	臺 北 市 Taipei City	臺 中 市 Taichung City
060 醫療藥品	1,310,946	106,297	63,338	90,693
061 橡膠製品	2,112,182	543,327	7,289	37,126
062 塑膠製品	9,937,383	2,370,012	62,351	958,478
063 玻璃及其製品	3,275,695	394,290	26,444	692,901
064 陶瓷製品	1,003,409	172,385	47,098	104,500
065 水泥	21,373,834	3,074,074	1,143,217	3,569,367
066 水泥製品	90,104,287	9,549,580	3,772,019	15,694,018
067 其他非金屬礦物製品	12,931,013	3,142,809	322,769	1,844,662
068 生鐵及粗鋼	10,276,924	590,393	488,251	1,834,991
069 鋼鐵初級製品	35,078,939	4,703,744	780,066	4,845,577
070 鋁	4,098,254	523,821	56,310	764,794
071 其它金屬	5,821,518	475,191	11,040	590,122
072 金屬手工具及模具	4,574,365	675,384	29,785	1,192,183
073 金屬結構及建築組件	4,700,079	650,025	315,213	588,329
074 金屬容器	2,913,277	189,404	103,380	855,895

Table 11 Freight Traffic by Commodity Items and County / City(Cont.8)

2013						Unit:M.T.
臺 南 市 Tainan City	高 雄 市 Kaohsiung City	宜 蘭 縣 Yilan County	桃 園 縣 Taoyuan County	新 竹 縣 Hsinchu County	苗 栗 縣 Miaoli County	彰 化 縣 Changhua County
32,320	210,176	1,065	410,279	66,442	40,890	14,662
29,752	188,435	1,969	777,981	39,428	47,431	211,096
977,161	1,435,616	119,191	1,760,757	156,049	317,259	741,429
37,233	43,829	1,050	929,795	40,479	322,091	25,820
23,240	200,088	61,334	119,318	3,110	66,118	90,934
408,453	1,168,466	5,566,253	3,301,052	161,292	120,125	754,644
4,744,136	13,533,677	2,094,050	10,565,862	3,900,733	3,857,113	1,978,273
436,994	4,034,446	420,532	1,286,514	198,413	400,925	110,594
518,289	2,763,692	153,885	518,329	76,170	86,704	1,660,254
4,887,922	8,061,339	376,261	3,735,876	819,851	1,153,867	778,080
605,077	1,128,030	17,034	248,678	185,427	74,022	49,411
1,094,382	671,153	18,467	2,190,730	6,789	33,390	452,921
285,373	320,618	15,060	347,400	42,535	85,364	461,053
501,705	397,997	97,925	502,764	57,804	174,065	399,046
101,924	393,246	597	341,163	14,430	53,599	29,592

表11 汽車貨運運量按商品及縣市分(續9)

中華民國102年

單位:公噸

縣 市 別 商 品 別 Area Commodity	南 投 縣 Nantou County	雲 林 縣 Yunlin County	嘉 義 縣 Chiayi County	屏 東 縣 Pingtung County
060 醫療藥品	3,511	13,679	4,686	975
061 橡膠製品	34,634	80,440	3,881	5,989
062 塑膠製品	51,025	310,830	295,400	179,666
063 玻璃及其製品	9,646	30,681	108,055	61,480
064 陶瓷製品	2,511	5,796	17,754	28,179
065 水泥	300,357	169,067	146,521	169,840
066 水泥製品	1,579,988	3,330,579	3,602,184	4,567,178
067 其他非金屬礦物製品	70,934	122,215	123,293	102,572
068 生鐵及粗鋼	121,169	284,734	276,951	65,016
069 鋼鐵初級製品	592,577	1,361,920	642,970	661,875
070 鋁	82,137	90,246	182,660	8,680
071 其它金屬	6,694	77,704	30,133	112,734
072 金屬手工具及模具	174,854	321,337	15,394	63,153
073 金屬結構及建築組件	327,461	153,848	30,341	333,176
074 金屬容器	87,001	153,638	238,349	315,874

Table 11 Freight Traffic by Commodity Items and County / City(Cont.9)

2013					Unit:M.T.
臺 東 縣 Taitung County	花 蓮 縣 Hualien County	澎 湖 縣 Penghu County	基 隆 市 Keelung City	新 竹 市 Hsinchu City	嘉 義 市 Chiayi City
109	3,448	—	242,597	5,656	122
60,357	1,146	—	35,160	4,071	2,671
15,698	46,974	150	43,756	25,870	69,710
13	131	—	23,402	528,356	—
—	18,073	—	42,623	342	5
12,644	430,570	67,453	787,287	14,834	8,317
544,220	2,261,084	193,562	450,925	3,815,335	69,770
68,906	88,979	27,797	63,550	33,407	30,702
—	220,489	—	12,641	226,641	378,324
44,432	106,845	4,062	1,213,923	51,985	255,766
8	15,004	—	2,900	63,822	194
8	13,049	67	1,462	22,617	12,866
134,146	11,317	258,817	122,715	12,521	5,356
5,168	49,600	6	58,344	44,874	12,388
3	26,299	—	6,290	2,257	336

表11 汽車貨運運量按商品及縣市分(續10)

中華民國102年

單位:公噸

縣 市 別 商 品 別 Area Commodity	總 計 Total	新 北 市 New Taipei City	臺 北 市 Taipei City	臺 中 市 Taichung City
075 其他金屬製品	7,272,298	669,554	41,773	1,016,832
076 半導體	770,939	51,208	7,218	144,641
077 被動電子元件	419,788	36,294	3,415	40,855
078 印刷電路板	623,650	81,888	5,883	16,463
079 光電材料及元件	1,994,412	240,298	23,982	115,291
080 其他電子零組件	3,187,299	839,338	90,353	252,108
081 電腦產品	1,278,633	157,152	26,670	78,755
082 電腦週邊設備	680,335	47,963	37,734	29,832
083 通訊傳播設備	410,835	91,267	63,561	83,259
084 視聽電子產品	1,039,497	99,596	243,813	50,391
085 空白資料儲存媒體	337,311	19,760	3,724	93,169
086 量測、導航、控制設備 及鐘錶	393,320	15,434	4,721	123,781
087 輻射及電子醫學設備、 光學儀器	334,165	12,929	24,103	213,428
088 發電、輸電及配電設備	2,346,091	290,108	26,463	144,563
089 電池	1,048,331	189,873	4,277	90,521

Table 11 Freight Traffic by Commodity Items and County / City(Cont.10)

2013						Unit:M.T.
臺南市 Tainan City	高雄市 Kaohsiung City	宜蘭縣 Yilan County	桃園縣 Taoyuan County	新竹縣 Hsinchu County	苗栗縣 Miaoli County	彰化縣 Changhua County
1,069,469	1,722,768	7,555	1,048,106	44,517	139,245	637,278
121,151	60,144	570	249,466	12,671	3,254	11,029
57,631	19,071	996	145,440	18,300	10,957	8,995
17,477	93,583	377	258,346	81,322	33,872	6,859
119,018	49,121	997	1,002,561	217,328	26,260	28,154
149,444	299,244	2,295	922,489	156,805	6,748	30,039
160,919	280,357	639	416,335	14,229	6,684	21,580
25,233	136,466	1,964	102,185	226,382	820	27,270
45,316	33,531	5,993	10,240	31,113	2,022	23,240
10,079	134,887	1,075	154,016	3,768	8,005	169,013
38,460	46,982	2,111	53,307	7,973	2,859	7,840
65,328	89,013	471	29,393	2,423	950	7,042
8,688	36,041	2,039	8,088	2,115	4,303	8,347
198,422	1,324,457	4,512	39,240	6,042	8,173	70,561
10,534	59,193	210,669	274,877	1,737	25,208	171,440

表11 汽車貨運運量按商品及縣市分(續11)

中華民國102年

單位:公噸

縣 市 別 商 品 別 Commodity	南 投 縣 Nantou County	雲 林 縣 Yunlin County	嘉 義 縣 Chiayi County	屏 東 縣 Pingtung County
075 其他金屬製品	16,043	101,747	348,629	137,776
076 半導體	1,592	1,420	27,905	3,325
077 被動電子元件	1,447	16,647	3,082	831
078 印刷電路板	1,799	14,821	4,069	1,250
079 光電材料及元件	37,296	98,657	1,233	618
080 其他電子零組件	63,741	103,283	109,628	16,717
081 電腦產品	30,643	54,406	7,420	5,876
082 電腦週邊設備	20,286	3,085	9,627	4,016
083 通訊傳播設備	3,346	7,825	1,793	1,740
084 視聽電子產品	3,089	140,063	7,158	2,230
085 空白資料儲存媒體	3,695	5,050	2,484	809
086 量測、導航、控制設備及鐘錶	2,197	41,360	1,757	1,592
087 輻射及電子醫學設備、光學儀器	3,204	1,069	1,037	4,364
088 發電、輸電及配電設備	4,621	15,523	25,245	49,765
089 電池	1,360	1,345	3,218	3,151

Table 11 Freight Traffic by Commodity Items and County / City(Cont.11)

2013					Unit:M.T.
臺 東 縣 Taitung County	花 蓮 縣 Hualien County	澎 湖 縣 Penghu County	基 隆 市 Keelung City	新 竹 市 Hsinchu City	嘉 義 市 Chiayi City
33,028	7,736	—	17,684	151,823	60,736
10	292	—	1,650	71,601	1,792
1,030	164	—	2,604	50,567	1,463
3	64	—	3,246	1,922	406
43	124	8,735	2,265	20,106	2,324
2,406	2,742	38	82,864	52,580	4,438
2,436	78	38	301	2,072	12,044
25	849	—	999	3,064	2,535
2,113	365	1,342	557	434	1,777
710	70	1,297	1,523	415	8,299
10	113	—	220	48,335	411
5,581	1,114	—	585	305	272
—	1,673	—	722	—	2,014
1,696	389	—	987	27,481	107,844
21	128	—	759	5	14

表11 汽車貨運運量按商品及縣市分(續12)

中華民國102年

單位:公噸

縣 市 別 商 品 別 Commodity	總 計 Total	新 北 市 New Taipei City	臺 北 市 Taipei City	臺 中 市 Taichung City
090 電線、電纜及配線器材	2,777,587	485,702	324,099	157,610
091 照明設備	1,092,022	177,883	34,413	58,243
092 家用電器	3,160,357	765,998	157,676	366,124
093 其他電力設備	741,931	34,028	32,129	109,684
094 金屬加工機械	2,063,934	209,430	6,659	752,209
095 其他專用機械設備	12,773,342	3,020,325	664,005	1,772,994
096 通用機械	6,104,693	390,533	95,430	741,281
097 汽車	4,405,301	410,464	108,260	494,760
098 船舶	176,095	14,969	3,927	8,120
099 機車	1,266,063	95,939	27,299	139,730
100 自行車	178,828	12,136	17,141	72,001
101 其他運輸工具	655,991	26,487	16,632	89,340
102 非金屬家具	1,405,020	226,967	82,500	135,967
103 金屬家具	1,017,016	62,603	6,292	102,668
104 育樂用品	694,957	178,563	74,985	143,510

Table 11 Freight Traffic by Commodity Items and County / City(Cont.12)

2013						Unit:M.T.
臺南市 Tainan City	高雄市 Kaohsiung City	宜蘭縣 Yilan County	桃園縣 Taoyuan County	新竹縣 Hsinchu County	苗栗縣 Miaoli County	彰化縣 Changhua County
390,297	389,228	7,391	242,679	189,336	23,041	59,640
8,239	412,186	11,644	93,504	3,742	11,289	38,474
228,152	479,203	43,403	158,594	37,786	83,703	90,449
107,448	204,654	5,382	65,735	95,948	3,895	22,168
121,353	419,222	82,604	206,939	2,778	4,031	25,390
1,106,167	793,497	262,701	718,776	186,442	462,821	514,020
515,641	1,429,494	209,075	1,424,992	255,492	39,593	248,101
388,701	117,430	15,186	1,434,272	488,875	313,902	158,585
101,097	5,355	650	8,467	1,921	1,163	9,618
117,858	43,763	810	406,487	55,926	2,204	169,881
8,401	11,585	7,416	11,174	13,519	3,120	10,577
31,424	7,198	3,250	47,315	2,604	5,066	77,619
63,250	295,372	40,746	137,973	1,804	5,951	68,381
103,841	105,837	1,550	216,039	16,078	1,362	53,162
23,965	142,610	2,028	67,749	3,263	3,144	21,413

表11 汽車貨運運量按商品及縣市分(續13)

中華民國102年

單位:公噸

商 品 別 Commodity	縣 市 別 Area	南 投 縣 Nantou County	雲 林 縣 Yunlin County	嘉 義 縣 Chiayi County	屏 東 縣 Pingtung County
090 電線、電纜及配線器材		76,681	137,791	115,382	66,420
091 照明設備		1,417	2,577	32,657	21,063
092 家用電器		54,563	38,764	222,645	187,910
093 其他電力設備		1,136	26,891	14,848	12,372
094 金屬加工機械		3,552	64,586	41,680	18,211
095 其他專用機械設備		566,379	1,228,542	248,419	224,405
096 通用機械		44,343	238,565	101,539	27,987
097 汽車		107,721	53,473	138,556	120,886
098 船舶		1,092	1,185	1,805	531
099 機車		36,057	117,301	871	16,752
100 自行車		3,602	2,732	1,043	2,398
101 其他運輸工具		1,114	4,476	1,261	971
102 非金屬家具		4,077	25,974	107,160	133,021
103 金屬家具		2,168	23,515	93,895	191,452
104 育樂用品		8,731	14,513	2,893	718

Table 11 Freight Traffic by Commodity Items and County / City(Cont.13)

2013					Unit:M.T.
臺 東 縣 Taitung County	花 蓮 縣 Hualien County	澎 湖 縣 Penghu County	基 隆 市 Keelung City	新 竹 市 Hsinchu City	嘉 義 市 Chiayi City
3,138	56,866	—	6,881	16,826	28,580
2,071	64,594	—	14,818	440	102,767
7,717	187,845	10,760	6,248	9,996	22,821
4,435	54	—	779	5	341
13	20,392	301	2,094	81,264	1,225
189,110	165,766	107,479	142,540	314,174	84,778
36,213	202,098	—	37,184	58,673	8,459
468	22,766	—	370	14,638	15,987
13,846	137	—	264	9	1,938
1,322	23,688	—	8,474	312	1,390
15	124	—	199	580	1,063
253,235	84,498	—	272	2,933	296
5	2,501	9,545	2,763	61,063	—
3	577	—	15,742	20,173	60
15	161	—	1,951	1,998	2,745

表11 汽車貨運運量按商品及縣市分(續14)

中華民國102年

單位:公噸

<div>縣市別</div> <div>Area</div> <div>商 品 別</div> <div>Commodity</div>	總 計	新 北 市	臺 北 市	臺 中 市
	Total	New Taipei City	Taipei City	Taichung City
105 其他製品	4,286,227	629,056	154,431	697,582
106 燃氣	4,003,163	1,166,700	242,253	530,981
107 自來水	2,520,152	274,088	78,023	211,887
108 廢(污)水處理	1,409,195	17,677	31,061	12,215
109 廢棄物清除、處理	8,447,305	1,104,018	441,552	833,612
110 資源回收處理	4,494,248	241,626	244,138	750,570

Table 11 Freight Traffic by Commodity Items and County / City(Cont.14)

2013

Unit:M.T.

臺 南 市 Tainan City	高 雄 市 Kaohsiung City	宜 蘭 縣 Yilan County	桃 園 縣 Taoyuan County	新 竹 縣 Hsinchu County	苗 栗 縣 Miaoli County	彰 化 縣 Changhua County
125,526	293,480	33,411	1,436,708	56,610	14,493	345,656
160,517	312,468	520	478,989	165,465	68,649	168,419
226,837	466,769	236,450	86,370	38,973	980	108,667
149,404	274,855	45,626	416,615	2,978	748	24,705
529,870	1,777,194	129,662	1,216,271	168,627	65,540	129,909
272,550	208,400	36,995	785,387	132,759	23,052	467,428

表11 汽車貨運運量按商品及縣市分(續完)

中華民國102年

單位:公噸

縣 市 別 商 品 別 Area Commodity	南 投 縣 Nantou County	雲 林 縣 Yunlin County	嘉 義 縣 Chiayi County	屏 東 縣 Pingtung County
105 其他製品	7,410	108,677	79,482	42,254
106 燃氣	211,865	198,451	49,708	18,950
107 自來水	62,655	267,315	110,446	189,429
108 廢(污)水處理	884	148,973	51,174	560
109 廢棄物清除、處理	81,996	139,800	121,220	221,979
110 資源回收處理	429,385	129,553	208,708	262,914

Table 11 Freight Traffic by Commodity Items and County / City(End)

2013					Unit:M.T.
臺 東 縣 Taitung County	花 蓮 縣 Hualien County	澎 湖 縣 Penghu County	基 隆 市 Keelung City	新 竹 市 Hsinchu City	嘉 義 市 Chiayi City
223	10,984	26,170	134,099	80,820	9,155
—	225,935	—	3,155	139	—
95,887	18,104	—	47,255	5	9
5	149	—	173,853	57,716	—
8,670	1,165,346	32,074	181,270	98,292	403
22,902	71,574	—	2,749	99,771	103,789

表11-A 自用貨車運量按商品及縣市分

中華民國102年

單位:公噸

縣 市 別 Area 商 品 別 Commodity	總 計 Total	新 北 市 New Taipei City	臺 北 市 Taipei City	臺 中 市 Taichung City
總計	289,277,763	34,570,145	10,016,354	46,447,557
001 稻穀	781,819	—	—	43,489
002 雜糧農作物	835,426	11,713	6,284	100,873
003 特用作物	744,354	—	—	54,779
004 蔬菜	5,396,099	97,907	292,147	347,604
005 水果	6,752,415	329,064	131,515	759,682
006 其他園藝作物	3,313,066	21,427	102,459	1,334,951
007 豬	195,198	12,212	—	19,439
008 其他禽畜產	1,687,908	197,278	23,946	99,942
009 林產	280,048	2,050	—	—
010 漁產	2,081,997	91,986	62,691	328,063
011 原油	51,526	—	—	—
012 砂、石及黏土	25,283,791	3,628,785	342,999	3,330,595
013 其他礦產及土石	2,675,448	23,980	—	297,372
014 屠宰生肉及副產	764,888	—	3,810	202,138

說明:商品英文名稱請參考表7、表8。

Table 11-A Freight Traffic for Private Use by Commodity Items and County / City

2013

Unit:M.T.

臺南市 Tainan City	高雄市 Kaohsiung City	宜蘭縣 Yilan County	桃園縣 Taoyuan County	新竹縣 Hsinchu County	苗栗縣 Miaoli County	彰化縣 Changhua County
21,597,595	43,331,544	6,005,454	32,072,060	4,671,719	9,734,885	14,988,444
122,108	—	32	22,620	3,023	21,179	196,275
156,713	33,585	—	22,670	—	—	81,771
67,938	62,689	—	139,595	6,296	—	—
119,635	347,855	110,486	425,844	19,195	95,581	574,236
839,761	1,605,696	—	159,519	19,979	185,896	364,104
336,356	346,947	39,882	53,451	9,260	92,985	477,729
—	—	—	19,921	—	—	23,695
111,774	187,689	40,878	180,554	31,658	1,230	302,133
—	30,375	—	158,183	6,332	—	35,377
167,911	244,502	153,777	31,486	—	1,110	108,390
—	—	—	—	—	—	—
577,398	6,204,359	490,776	1,626,001	268,729	1,102,101	336,327
418,571	232,072	79,669	246,926	80,346	23,177	292,656
73,105	67,164	78,267	18,298	66,596	48,906	41,357

Note:The English Name of Commodities are referred to Table No.7 and Table No.8。

表11-A 自用貨車運量按商品及縣市分(續1)

中華民國102年

單位:公噸

縣 市 別 Area 商 品 別 Commodity	南 投 縣 Nantou County	雲 林 縣 Yunlin County	嘉 義 縣 Chiayi County	屏 東 縣 Pingtung County
總計	8,281,318	15,123,908	10,117,143	11,699,270
001 稻穀	—	122,439	152,449	82,205
002 雜糧農作物	36,878	291,932	17,509	59,993
003 特用作物	52,010	52,057	121,673	14,851
004 蔬菜	546,133	1,637,060	108,667	400,054
005 水果	201,312	288,632	647,995	847,275
006 其他園藝作物	167,537	3,130	44,908	130,183
007 豬	—	20,427	—	52,116
008 其他禽畜產	75,760	169,177	136,809	32,376
009 林產	31,637	—	6,631	4,257
010 漁產	6,647	87,568	152,342	139,472
011 原油	—	—	51,526	—
012 砂、石及黏土	2,061,726	341,119	729,809	2,657,140
013 其他礦產及土石	95,401	210,755	13,142	52,085
014 屠宰生肉及副產	2,666	53,028	29,304	80,248

Table 11-A Freight Traffic for Private Use by Commodity Items and County /
City(Cont.1)

2013					Unit:M.T.
臺 東 縣 Taitung County	花 蓮 縣 Hualien County	澎 湖 縣 Penghu County	基 隆 市 Keelung City	新 竹 市 Hsinchu City	嘉 義 市 Chiayi City
3,292,327	5,238,457	1,387,210	2,526,628	6,217,590	1,958,153
4,281	11,720	—	—	—	—
15,505	—	—	—	—	—
87,280	85,186	—	—	—	—
53,579	30,297	—	—	169,822	19,997
180,972	30,975	—	—	174	159,865
107,244	2,223	4,645	—	—	37,749
—	47,388	—	—	—	—
5,034	814	13,413	26,586	—	50,858
—	5,206	—	—	—	—
—	13,602	87,937	58,938	48,548	297,027
—	—	—	—	—	—
564,123	104,129	248,871	85,688	458,777	124,339
217,139	47,617	106,747	—	237,793	—
—	—	—	—	—	—

表11-A 自用貨車運量按商品及縣市分(續2)

中華民國102年

單位:公噸

縣 市 別 商 品 別 Commodity	總 計 Total	新 北 市 New Taipei City	臺 北 市 Taipei City	臺 中 市 Taichung City
015 肉類保藏及加工品	842,457	49,000	3,498	159,530
016 水產保藏及加工品	466,058	26,388	31,890	46,317
017 蔬果保藏及加工品	462,096	7,216	70,153	40,533
018 食用油脂及副產	596,229	26,921	34,683	64,142
019 乳製品	937,774	70,832	93,058	40,151
020 米	1,229,274	126,072	3,706	211,145
021 製粉	1,506,022	17,469	82,478	458,100
022 飼料	1,556,972	62,009	—	191,109
023 糖果及烘焙炊蒸食品	1,164,446	81,344	36,507	150,852
024 糖	1,075,295	9,461	13,868	811,185
025 調味品	639,877	18,282	1,084	288,959
026 其他食品	4,091,596	508,526	144,767	961,017
027 酒精飲料	355,162	61,642	11,876	—
028 非酒精飲料	2,501,896	178,798	15,878	203,473
029 菸	68,358	—	—	51,322

Table 11-A Freight Traffic for Private Use by Commodity Items and County /
City(Cont.2)

2013

Unit:M.T.

臺南市 Tainan City	高雄市 Kaohsiung City	宜蘭縣 Yilan County	桃園縣 Taoyuan County	新竹縣 Hsinchu County	苗栗縣 Miaoli County	彰化縣 Changhua County
15,076	112,067	—	149,432	5,096	19,447	175,066
19,315	115,909	107,684	9,847	44,322	—	—
85,362	2,545	—	87,624	2,257	—	3,540
200,946	38,269	10,596	—	—	—	73,900
147,466	175,028	1,828	27,853	157	—	88,147
123,342	110,553	—	125,903	239	105,253	104,929
262,273	242,360	—	246,121	4,879	—	40,451
661,369	159,587	958	63,740	—	8,178	44,139
112,119	31,558	—	358,899	4,954	—	225,922
79,609	103,926	—	49,310	—	—	935
36,883	33,867	—	51,835	239	9,156	3,411
236,055	269,078	11,166	489,551	84,150	14,581	246,932
4,686	62,920	2,441	47,792	—	7,086	5,143
32,967	534,300	148,201	282,353	8,828	52,208	435,524
—	—	—	—	—	—	—

表11-A 自用貨車運量按商品及縣市分(續3)

中華民國102年

單位:公噸

商 品 別 Commodity	縣 市 別 Area	南 投 縣 Nantou County	雲 林 縣 Yunlin County	嘉 義 縣 Chiayi County	屏 東 縣 Pingtung County
015 肉類保藏及加工品		—	57,056	20,135	41,485
016 水產保藏及加工品		432	—	256	61,497
017 蔬果保藏及加工品		—	65,582	50,918	31,771
018 食用油脂及副產		1,153	62,970	52,080	14,408
019 乳製品		303	189,176	—	79,667
020 米		49,392	31,426	41,260	164,072
021 製粉		20,746	19,133	—	41,696
022 飼料		16,430	84,753	50,759	127,399
023 糖果及烘焙炊蒸食品		3,199	36,743	2,672	22,166
024 糖		649	—	2,560	3,793
025 調味品		93,976	95,356	2,956	3,681
026 其他食品		89,074	238,847	317,366	73,380
027 酒精飲料		—	2,373	—	18,300
028 非酒精飲料		17,955	100,949	15,907	76,154
029 菸		—	518	—	—

Table 11-A Freight Traffic for Private Use by Commodity Items and County /
City(Cont.3)

2013					Unit:M.T.
臺 東 縣 Taitung County	花 蓮 縣 Hualien County	澎 湖 縣 Penghu County	基 隆 市 Keelung City	新 竹 市 Hsinchu City	嘉 義 市 Chiayi City
—	—	—	31,168	418	3,984
—	—	—	—	—	2,201
—	—	—	—	—	14,594
—	15,502	658	—	—	—
—	24,108	—	—	—	—
21,190	1,147	9,645	—	—	—
—	—	—	1,116	—	69,202
73,914	12,628	—	—	—	—
—	97,513	—	—	—	—
—	—	—	—	—	—
—	—	—	—	—	191
—	58,418	163,313	9,992	31,193	144,191
28,839	—	—	—	102,064	—
132,041	158,461	2,000	—	105,900	—
—	—	—	16,384	134	—

表11-A 自用貨車運量按商品及縣市分(續4)

中華民國102年

單位:公噸

縣 市 別 商 品 別 Commodity	總 計 Total	新 北 市 New Taipei City	臺 北 市 Taipei City	臺 中 市 Taichung City
030 棉、毛、絲麻及其織布	787,016	77,128	6,079	146,834
031 人造纖維及玻璃纖維紡織品	439,363	9,600	785	30,827
032 針織布	146,748	58,872	—	8,631
033 不織布	78,865	21,484	1,656	—
034 其他紡織品	516,369	70,040	123	61,298
035 梭織成衣	369,533	785	5,575	36,013
036 針織成衣	35,002	3,141	143	—
037 紡織服飾品	154,313	18,536	79,436	—
038 皮革	80,319	—	—	—
039 鞋類製品	403,682	168,450	—	75,707
040 其他皮革製品	53,754	23,799	—	—
041 製材	2,786,468	700,987	50,229	448,292
042 合板及組合木材	4,662,048	958,951	146,559	564,776
043 木竹藤製品	1,570,301	197,889	43,525	414,191
044 紙漿及紙	1,608,938	200,275	85,665	264,190

Table 11-A Freight Traffic for Private Use by Commodity Items and County /
City(Cont.4)

2013

Unit:M.T.

臺南市 Tainan City	高雄市 Kaohsiung City	宜蘭縣 Yilan County	桃園縣 Taoyuan County	新竹縣 Hsinchu County	苗栗縣 Miaoli County	彰化縣 Changhua County
22,501	—	—	103,121	—	7,557	270,810
6,351	1,066	—	25,632	—	—	267,326
—	3,665	—	38,571	—	—	37,008
37,587	—	—	16,415	—	—	1,723
52,842	33,089	23,586	8,602	5,485	—	191,056
131,183	18,482	681	134,442	—	—	21,272
—	—	31,717	—	—	—	—
1,766	—	—	20,909	—	3,088	30,578
—	785	—	74,071	—	—	—
60,350	38,847	—	1,012	—	33,400	—
162	24,244	—	—	—	—	—
43,614	197,026	15,399	557,252	43,880	342,308	62,199
742,524	711,467	18,306	367,623	102,981	52,789	203,465
146,942	205,495	1	214,618	3,350	118,069	123,254
44,099	295,881	17,253	136,738	31,629	66,384	240,577

表11-A 自用貨車運量按商品及縣市分(續5)

中華民國102年

單位:公噸

商 品 別 Commodity	縣 市 別 Area	南 投 縣 Nantou County	雲 林 縣 Yunlin County	嘉 義 縣 Chiayi County	屏 東 縣 Pingtung County
030 棉、毛、絲麻及其織布		17,756	126,162	—	—
031 人造纖維及玻璃纖維紡織品		—	53,167	—	44,609
032 針織布		—	—	—	—
033 不織布		—	—	—	—
034 其他紡織品		—	—	—	10,352
035 梭織成衣		—	4,481	—	—
036 針織成衣		—	—	—	—
037 紡織服飾品		—	—	—	—
038 皮革		5,463	—	—	—
039 鞋類製品		—	—	—	25,916
040 其他皮革製品		—	5,550	—	—
041 製材		5,816	67,833	39,037	88,237
042 合板及組合木材		20,145	172,260	298,959	92,136
043 木竹藤製品		53,333	11,855	9,621	3,239
044 紙漿及紙		113,309	24,097	24,917	63,925

Table 11-A Freight Traffic for Private Use by Commodity Items and County /
City(Cont.5)

2013					Unit:M.T.
臺 東 縣 Taitung County	花 蓮 縣 Hualien County	澎 湖 縣 Penghu County	基 隆 市 Keelung City	新 竹 市 Hsinchu City	嘉 義 市 Chiayi City
—	—	—	3,660	—	5,407
—	—	—	—	—	—
—	—	—	—	—	—
—	—	—	—	—	—
27,057	—	6,781	—	9,772	16,284
—	—	—	16,619	—	—
—	—	—	—	—	—
—	—	—	—	—	—
—	—	—	—	—	—
—	—	—	—	—	—
—	—	—	—	—	—
2,584	11,524	—	52,852	39,335	18,064
55,525	—	—	102,299	15,180	36,103
10,119	—	—	—	6,563	8,238
—	—	—	—	—	—

表11-A 自用貨車運量按商品及縣市分(續6)

中華民國102年

單位:公噸

縣 市 別 Area 商 品 別 Commodity	總 計 Total	新 北 市 New Taipei City	臺 北 市 Taipei City	臺 中 市 Taichung City
045 紙製品	4,573,639	732,123	27,953	859,625
046 印刷	532,800	341,565	55,386	80,721
047 石油煉製品	2,908,957	306,418	—	489,709
048 焦炭及其他煤製品	1,372,167	—	—	158,381
049 基本化學材料	3,988,899	236,517	22,400	274,563
050 石油化工原料	801,815	—	—	771
051 化學肥料	2,354,756	261,700	—	501,783
052 塑膠(合成樹脂)	1,235,399	199,809	15,413	149,923
053 合成纖維	149,995	41,510	—	26,440
054 合成纖維	158,935	365	—	—
055 其他人造纖維	44,511	—	—	—
056 農藥及衛生用藥	381,741	—	—	63,710
057 塗料、染料及顏料	486,371	19,597	25,167	124,851
058 清潔用品及化妝品	1,148,009	265,380	50,906	138,096
059 其他化學製品	1,110,109	36,046	30,722	108,172

Table 11-A Freight Traffic for Private Use by Commodity Items and County /
City(Cont.6)

2013

Unit:M.T.

臺南市 Tainan City	高雄市 Kaohsiung City	宜蘭縣 Yilan County	桃園縣 Taoyuan County	新竹縣 Hsinchu County	苗栗縣 Miaoli County	彰化縣 Changhua County
335,350	216,492	813	698,109	4,696	625,961	422,374
266	5,327	1,080	8,022	—	—	2,114
34,634	345,322	38,476	357,407	36,074	59,625	162,391
2,551	56,640	—	10,371	—	—	—
302,075	792,843	71,192	1,154,711	27,786	222,286	425,738
188,329	82,068	286,521	118,259	26,831	—	2,768
73,906	78,139	2,718	46,668	10,413	236,436	135,405
314,666	110,840	449	45,166	56,927	10,131	170,205
—	6,648	—	42,386	—	9,572	7,503
10,390	—	145,687	—	—	—	—
—	—	—	—	—	—	39,640
12,082	413	—	22,073	—	2,444	8,379
25,298	171,391	—	22,116	10,131	—	19,216
28,804	160,192	—	5,129	—	95,431	148,960
26,487	252,236	15,204	360,310	77,001	—	53,435

表11-A 自用貨車運量按商品及縣市分(續7)

中華民國102年

單位:公噸

縣 市 別 商 品 別 Area Commodity	南 投 縣 Nantou County	雲 林 縣 Yunlin County	嘉 義 縣 Chiayi County	屏 東 縣 Pingtung County
045 紙製品	1,590	223,652	86,254	—
046 印刷	—	—	—	—
047 石油煉製品	47,331	341,795	105,276	454,663
048 焦炭及其他煤製品	—	1,144,224	—	—
049 基本化學材料	11,420	145,673	41,359	49,026
050 石油化工原料	46,682	13,629	—	—
051 化學肥料	136,262	165,975	170,157	241,001
052 塑膠(合成樹脂)	8,594	29,215	72,365	2,647
053 合成纖維	—	15,936	—	—
054 合成纖維	—	2,493	—	—
055 其他人造纖維	—	—	—	—
056 農藥及衛生用藥	83,089	40,432	40,477	44,490
057 塗料、染料及顏料	2,338	7,682	57,918	668
058 清潔用品及化妝品	—	15,856	161,433	11,780
059 其他化學製品	13,266	56,240	20,469	—

Table 11-A Freight Traffic for Private Use by Commodity Items and County /
City(Cont.7)

2013					Unit:M.T.
臺 東 縣 Taitung County	花 蓮 縣 Hualien County	澎 湖 縣 Penghu County	基 隆 市 Keelung City	新 竹 市 Hsinchu City	嘉 義 市 Chiayi City
11,157	10,405	—	2,504	312,935	1,646
—	—	—	38,320	—	—
43,527	39,799	—	—	34,485	12,026
—	—	—	—	—	—
6,244	1,407	—	—	178,275	25,383
—	—	—	28,765	7,191	—
114,289	167,044	—	—	2,168	10,694
—	—	—	1,167	16,989	30,893
—	—	—	—	—	—
—	—	—	—	—	—
—	—	—	—	3,567	1,305
—	55,349	484	—	—	8,317
—	—	—	—	—	—
4,812	—	542	—	—	60,689
—	37,655	—	—	22,865	—

表11-A 自用貨車運量按商品及縣市分(續8)

中華民國102年

單位:公噸

縣 市 別 商 品 別 Area Commodity	總 計 Total	新 北 市 New Taipei City	臺 北 市 Taipei City	臺 中 市 Taichung City
060 醫療藥品	43,886	—	34,555	1,646
061 橡膠製品	935,532	194,594	—	19,484
062 塑膠製品	5,084,185	1,095,899	54,115	825,193
063 玻璃及其製品	1,896,952	302,757	19,852	57,670
064 陶瓷製品	508,768	59,795	40,695	14,297
065 水泥	10,560,544	1,542,181	904,095	2,269,003
066 水泥製品	80,998,676	9,419,533	3,756,411	15,069,565
067 其他非金屬礦物製品	6,077,273	2,601,885	291,875	611,589
068 生鐵及粗鋼	3,631,711	237,712	356,555	588,948
069 鋼鐵初級製品	13,122,577	1,525,207	18,622	2,164,368
070 鋁	2,088,489	382,333	48,352	473,757
071 其它金屬	1,797,143	258,873	396	196,207
072 金屬手工具及模具	3,918,172	425,226	7,079	1,156,103
073 金屬結構及建築組件	4,149,197	577,715	285,491	545,452
074 金屬容器	2,527,582	161,779	98,375	834,387

Table 11-A Freight Traffic for Private Use by Commodity Items and County /
City(Cont.8)

2013

Unit:M.T.

臺南市 Tainan City	高雄市 Kaohsiung City	宜蘭縣 Yilan County	桃園縣 Taoyuan County	新竹縣 Hsinchu County	苗栗縣 Miaoli County	彰化縣 Changhua County
597	—	—	—	—	—	6,199
6,725	73,993	1	279,220	—	41,900	159,304
580,189	329,935	89,690	813,994	76,828	289,962	462,379
30,767	29,427	—	464,445	5,230	317,401	15,058
14,548	154,632	60,420	14,401	710	36,496	75,876
299,890	753,150	318,175	2,315,830	112,369	74,051	233,954
4,514,509	13,056,979	1,942,048	10,024,988	1,501,514	3,766,181	1,918,232
377,240	892,989	267,453	266,415	38,588	142,986	87,840
346,266	646,629	8,380	180,271	51,156	30,618	276,885
1,557,963	2,626,693	176,244	1,636,579	375,211	189,433	506,736
126,005	283,808	15,924	203,638	157,558	18,604	29,451
431,556	247,987	17,748	216,654	—	17,770	280,878
261,807	167,287	14,188	225,728	33,710	76,691	444,557
441,769	372,413	97,445	292,347	15,436	173,127	388,866
98,000	282,796	—	264,366	12,627	32,741	12,886

表11-A 自用貨車運量按商品及縣市分(續9)

中華民國102年

單位:公噸

縣 市 別 商 品 別 Commodity Area	南 投 縣 Nantou County	雲 林 縣 Yunlin County	嘉 義 縣 Chiayi County	屏 東 縣 Pingtung County
060 醫療藥品	—	211	678	—
061 橡膠製品	6,716	68,178	—	2,944
062 塑膠製品	39,647	137,229	39,288	161,174
063 玻璃及其製品	8,513	22,192	106,660	2,011
064 陶瓷製品	—	2,656	5,610	10,306
065 水泥	279,947	133,833	132,981	149,249
066 水泥製品	1,287,934	3,077,027	3,406,038	2,038,629
067 其他非金屬礦物製品	69,092	61,320	88,758	317
068 生鐵及粗鋼	99,603	200,268	263,597	59,068
069 鋼鐵初級製品	223,534	894,200	453,203	399,948
070 鋁	75,325	19,526	180,131	7,871
071 其它金屬	5,318	2,419	13,446	95,019
072 金屬手工具及模具	173,337	317,795	11,673	61,344
073 金屬結構及建築組件	325,860	145,451	440	331,183
074 金屬容器	86,134	152,097	148,187	310,651

Table 11-A Freight Traffic for Private Use by Commodity Items and County /
City(Cont.9)

2013					Unit:M.T.
臺 東 縣 Taitung County	花 蓮 縣 Hualien County	澎 湖 縣 Penghu County	基 隆 市 Keelung City	新 竹 市 Hsinchu City	嘉 義 市 Chiayi City
—	—	—	—	—	—
60,347	—	—	21,294	831	—
15,685	4,182	—	39,606	19,956	9,233
—	—	—	22,869	492,100	—
—	17,834	—	156	335	—
11,571	239,684	66,399	701,047	14,815	8,317
544,215	2,224,262	193,562	450,732	2,743,175	63,145
68,906	87,706	27,797	32,014	33,400	29,104
—	220,352	—	4,848	25,534	35,019
35,032	106,580	—	78,550	51,980	102,494
—	14,523	—	—	51,683	—
—	12,714	—	157	—	—
134,138	11,179	258,817	120,703	12,477	4,334
5,168	49,521	—	44,600	44,871	12,043
—	26,206	—	6,197	—	151

表11-A 自用貨車運量按商品及縣市分(續10)

中華民國102年

單位:公噸

縣 市 別 Area 商 品 別 Commodity	總 計 Total	新 北 市 New Taipei City	臺 北 市 Taipei City	臺 中 市 Taichung City
075 其他金屬製品	5,460,846	398,529	29,107	882,500
076 半導體	6,571	—	867	—
077 被動電子元件	27,018	9,856	—	—
078 印刷電路板	351,746	37,521	1,195	—
079 光電材料及元件	100,985	24,737	—	44,171
080 其他電子零組件	552,486	241,562	37,696	7,962
081 電腦產品	89,195	57,247	5,973	5,846
082 電腦週邊設備	38,247	1,768	29,062	1,052
083 通訊傳播設備	228,151	71,238	56,016	63,396
084 視聽電子產品	583,444	52,315	2,595	24,073
085 空白資料儲存媒體	8,246	8,246	—	—
086 量測、導航、控制設備 及鐘錶	61,277	—	—	19,583
087 輻射及電子醫學設備、 光學儀器	29,544	—	—	—
088 發電、輸電及配電設備	1,001,805	213,388	21,026	81,838
089 電池	55,694	11,824	—	674

Table 11-A Freight Traffic for Private Use by Commodity Items and County /
City(Cont.10)

2013

Unit:M.T.

臺南市 Tainan City	高雄市 Kaohsiung City	宜蘭縣 Yilan County	桃園縣 Taoyuan County	新竹縣 Hsinchu County	苗栗縣 Miaoli County	彰化縣 Changhua County
762,572	1,413,415	6,820	576,342	29,742	83,005	559,532
—	—	—	—	5,704	—	—
—	—	—	16,927	—	—	—
—	66,009	—	178,649	68,372	—	—
2,908	759	—	—	—	19,676	—
52,059	80,944	—	14,988	—	—	11,903
2,303	4,089	—	1,011	—	—	3,045
—	654	—	—	—	—	4,534
—	—	4,510	—	24,115	—	601
3,212	107,785	540	97,638	—	—	147,770
—	—	—	—	—	—	—
—	29,298	—	—	—	—	—
—	28,307	—	—	—	—	—
182,975	223,140	3,319	9,919	1,073	5,779	62,130
—	26,869	—	—	—	12,099	2,907

表11-A 自用貨車運量按商品及縣市分(續11)

中華民國102年

單位:公噸

縣 市 別 商 品 別 Area Commodity	南 投 縣 Nantou County	雲 林 縣 Yunlin County	嘉 義 縣 Chiayi County	屏 東 縣 Pingtung County
075 其他金屬製品	15,024	98,442	221,695	132,275
076 半導體	—	—	—	—
077 被動電子元件	—	—	—	—
078 印刷電路板	—	—	—	—
079 光電材料及元件	—	—	—	—
080 其他電子零組件	—	32,137	35,193	—
081 電腦產品	—	7,326	—	—
082 電腦週邊設備	—	—	—	—
083 通訊傳播設備	—	6,932	—	—
084 視聽電子產品	533	139,151	2,141	—
085 空白資料儲存媒體	—	—	—	—
086 量測、導航、控制設備及鐘錶	—	7,855	—	—
087 輻射及電子醫學設備、光學儀器	—	—	—	1,237
088 發電、輸電及配電設備	—	13,077	—	48,075
089 電池	—	—	—	1,320

Table 11-A Freight Traffic for Private Use by Commodity Items and County /
City(Cont.11)

2013					Unit:M.T.
臺 東 縣 Taitung County	花 蓮 縣 Hualien County	澎 湖 縣 Penghu County	基 隆 市 Keelung City	新 竹 市 Hsinchu City	嘉 義 市 Chiayi City
32,984	7,394	—	4,614	150,724	56,131
—	—	—	—	—	—
—	—	—	236	—	—
—	—	—	—	—	—
—	—	8,735	—	—	—
—	—	—	475	37,566	—
—	—	—	—	—	2,355
—	—	—	—	—	1,177
—	—	1,342	—	—	—
—	—	1,297	—	—	4,394
—	—	—	—	—	—
3,504	1,037	—	—	—	—
—	—	—	—	—	—
1,688	—	—	—	27,044	107,334
—	—	—	—	—	—

表11-A 自用貨車運量按商品及縣市分(續12)

中華民國102年

單位:公噸

縣 市 別 商 品 別 Area Commodity	總 計 Total	新 北 市 New Taipei City	臺 北 市 Taipei City	臺 中 市 Taichung City
090 電線、電纜及配線器材	1,895,775	378,850	316,569	123,410
091 照明設備	239,157	49,977	29,053	3,625
092 家用電器	1,942,231	494,078	134,585	127,512
093 其他電力設備	380,168	20,672	27,854	—
094 金屬加工機械	1,056,344	82,711	785	473,125
095 其他專用機械設備	7,921,481	390,000	—	996,262
096 通用機械	4,032,215	256,359	79,918	537,735
097 汽車	1,511,120	328,019	85,971	206,184
098 船舶	13,831	—	—	—
099 機車	817,262	55,712	22,445	91,379
100 自行車	58,796	—	890	46,936
101 其他運輸工具	449,271	13,222	—	1,935
102 非金屬家具	1,068,063	184,502	71,795	63,869
103 金屬家具	713,603	38,143	449	82,274
104 育樂用品	197,925	32,730	3,029	126,502

Table 11-A Freight Traffic for Private Use by Commodity Items and County /
City(Cont.12)

2013

Unit:M.T.

臺南市 Tainan City	高雄市 Kaohsiung City	宜蘭縣 Yilan County	桃園縣 Taoyuan County	新竹縣 Hsinchu County	苗栗縣 Miaoli County	彰化縣 Changhua County
192,883	154,773	5,409	51,197	129,426	14,358	53,741
1,436	—	11,177	6,259	—	—	1,329
115,486	344,169	41,370	51,256	23,192	77,618	72,918
96,246	112,970	3,474	10,750	61,353	—	3,257
83,309	246,948	2,285	43,812	—	242	8,223
1,058,552	699,991	257,073	488,741	162,230	415,116	461,430
479,087	1,347,171	208,255	329,917	104,434	37,889	174,229
328,786	25,039	14,629	226,101	74,568	17,451	58,928
—	—	—	—	—	—	—
104,495	30,074	—	153,664	7,555	1,062	160,949
785	2,519	6,803	—	—	144	720
27,218	328	—	—	—	—	66,096
41,502	278,053	39,488	39,217	—	3,833	36,834
57,776	94,192	—	71,753	12,663	346	44,645
6,221	—	—	—	—	1,475	6,991

表11-A 自用貨車運量按商品及縣市分(續13)

中華民國102年

單位:公噸

商 品 別 Commodity	縣 市 別 Area	南 投 縣 Nantou County	雲 林 縣 Yunlin County	嘉 義 縣 Chiayi County	屏 東 縣 Pingtung County
090 電線、電纜及配線器材		75,571	136,757	86,151	65,152
091 照明設備		—	—	682	19,855
092 家用電器		15,096	30,919	3,374	177,197
093 其他電力設備		—	25,453	1,991	11,744
094 金屬加工機械		—	3,293	—	12,692
095 其他專用機械設備		538,204	1,209,082	222,531	221,002
096 通用機械		28,589	21,574	71,430	26,794
097 汽車		—	35,197	66,632	5,817
098 船舶		—	—	—	—
099 機車		32,879	116,574	—	12,820
100 自行車		—	—	—	—
101 其他運輸工具		—	—	—	—
102 非金屬家具		1,333	25,049	84,302	125,338
103 金屬家具		1,152	22,311	62,443	190,727
104 育樂用品		7,345	8,019	1,603	—

Table 11-A Freight Traffic for Private Use by Commodity Items and County /
City(Cont.13)

2013					Unit:M.T.
臺 東 縣 Taitung County	花 蓮 縣 Hualien County	澎 湖 縣 Penghu County	基 隆 市 Keelung City	新 竹 市 Hsinchu City	嘉 義 市 Chiayi City
2,936	56,646	—	6,732	16,826	28,389
—	—	—	14,653	115	100,996
6,127	186,638	8,955	—	9,515	22,225
4,404	—	—	—	—	—
—	20,263	—	1,220	77,436	—
189,090	162,493	107,479	30,539	228,296	83,369
34,124	201,955	—	36,857	47,792	8,105
461	22,545	—	152	556	14,083
13,831	—	—	—	—	—
—	19,461	—	8,192	—	—
—	—	—	—	—	—
253,225	84,408	—	—	2,839	—
—	—	9,545	2,356	61,049	—
—	—	—	14,563	20,166	—
—	—	—	—	1,603	2,405

表11-A 自用貨車運量按商品及縣市分(續14)

中華民國102年

單位:公噸

<div>縣市別</div> <div>Area</div> <div>商品別</div> <div>Commodity</div>	總計	新北市	臺北市	臺中市
	Total	New Taipei City	Taipei City	Taichung City
105 其他製品	528,947	58,388	2,399	60,849
106 燃氣	2,712,729	136,910	238,198	513,702
107 自來水	2,359,353	263,126	73,642	208,494
108 廢(污)水處理	1,356,647	6,032	26,513	5,921
109 廢棄物清除、處理	6,402,431	1,062,108	401,095	564,350
110 資源回收處理	4,083,350	193,558	244,138	630,462

Table 11-A Freight Traffic for Private Use by Commodity Items and County /
City(Cont.14)

2013

Unit:M.T.

臺南市 Tainan City	高雄市 Kaohsiung City	宜蘭縣 Yilan County	桃園縣 Taoyuan County	新竹縣 Hsinchu County	苗栗縣 Miaoli County	彰化縣 Changhua County
26,301	77,432	4	111,169	1,266	8,470	10,232
158,083	307,659	—	265,683	158,879	67,572	163,438
221,751	461,881	235,773	53,029	36,892	—	67,203
147,251	269,375	44,650	407,056	683	—	19,349
474,511	1,452,027	129,662	1,216,271	168,627	65,540	91,365
226,539	177,423	36,775	727,230	116,287	21,693	426,829

表11-A 自用貨車運量按商品及縣市分(續完)

中華民國102年

單位:公噸

縣 市 別 商 品 別 Area Commodity	南 投 縣 Nantou County	雲 林 縣 Yunlin County	嘉 義 縣 Chiayi County	屏 東 縣 Pingtung County
105 其他製品	1,366	100,930	41,320	2,650
106 燃氣	210,630	197,350	48,901	16,885
107 自來水	40,946	266,285	109,673	159,627
108 廢(污)水處理	—	147,843	50,568	—
109 廢棄物清除、處理	66,350	139,800	58,629	131,083
110 資源回收處理	427,929	123,603	186,982	262,853

Table 11-A Freight Traffic for Private Use by Commodity Items and County /
City(End)

2013

Unit:M.T.

臺 東 縣 Taitung County	花 蓮 縣 Hualien County	澎 湖 縣 Penghu County	基 隆 市 Keelung City	新 竹 市 Hsinchu City	嘉 義 市 Chiayi City
—	—	26,170	—	—	—
—	225,815	—	3,025	—	—
95,872	18,043	—	47,117	—	—
—	—	—	173,690	57,716	—
8,670	75,324	32,074	181,270	83,270	403
3,892	71,574	—	2,108	99,771	103,702

表11-B 營業貨車運量按商品及縣市分

中華民國102年

單位:公噸

縣 市 別 商 品 別 Area Commodity	總 計 Total	新 北 市 New Taipei City	臺 北 市 Taipei City	臺 中 市 Taichung City
總計	539,906,875	44,366,464	7,343,072	82,622,284
001 稻穀	563,785	57,797	3,909	10,946
002 雜糧農作物	4,642,657	187,983	43,900	661,510
003 特用作物	648,356	153,796	5,480	270,502
004 蔬菜	2,787,071	263,682	50,571	232,350
005 水果	2,676,709	544,436	50,839	160,223
006 其他園藝作物	988,714	152,239	52,532	113,865
007 豬	888,214	60,336	3,840	18,973
008 其他禽畜產	1,426,055	190,726	6,687	65,931
009 林產	1,069,373	192,679	5,135	12,900
010 漁產	653,889	37,436	3,931	14,451
011 原油	157,631	13,750	3,590	4,545
012 砂、石及黏土	64,028,441	6,117,404	2,130,601	6,559,731
013 其他礦產及土石	10,012,315	1,874,830	83,831	1,063,282
014 屠宰生肉及副產	420,829	18,096	3,230	56,481

說明:商品英文名稱請參考表7、表8。

Table 11-B Freight Traffic for Business Use by Commodity Items and County / City

2013

Unit:M.T.

臺南市 Tainan City	高雄市 Kaohsiung City	宜蘭縣 Yilan County	桃園縣 Taoyuan County	新竹縣 Hsinchu County	苗栗縣 Miaoli County	彰化縣 Changhua County
48,107,706	102,445,431	15,432,852	72,062,663	15,272,573	11,781,667	22,643,239
117,492	144,177	3,719	22,027	9,135	826	88,452
140,993	676,658	722	439,678	126,874	48,716	1,648,242
6,672	20,394	1,094	5,961	37,817	7,501	50,245
171,496	20,565	35,184	91,039	4,227	97,857	431,381
279,761	52,582	4,538	125,681	70,202	101,398	346,087
69,641	61,954	1,732	202,740	9,088	34,645	48,466
1,603	24,243	521	34,436	30,887	659	117,313
685,001	91,265	53,768	11,353	10,317	960	15,400
257,071	78,817	2,638	133,079	6,235	2,159	8,210
40,698	116,275	75,114	52,067	14,318	1,935	9,271
1,832	21,907	418	5,192	86,062	1,136	4,380
1,257,669	1,726,292	6,722,522	5,445,178	766,389	4,276,433	1,420,151
1,164,912	985,546	6,168	214,097	129,033	359,465	174,225
13,226	3,406	11,888	50,748	17,451	44,610	114,295

Note:The English Name of Commodities are referred to Table No.7 and Table No.8。

表11-B 營業貨車運量按商品及縣市分(續1)

中華民國102年

單位:公噸

縣 市 別 商 品 別 Area Commodity	南 投 縣 Nantou County	雲 林 縣 Yunlin County	嘉 義 縣 Chiayi County	屏 東 縣 Pingtung County
總計	13,452,342	19,068,107	13,411,251	20,428,724
001 稻穀	803	16,542	18,729	480
002 雜糧農作物	99,238	80,725	166,664	257,452
003 特用作物	47,164	11,394	1,255	2,059
004 蔬菜	248,538	646,138	319,061	68,047
005 水果	111,735	305,758	106,537	209,273
006 其他園藝作物	91,774	25,709	36,975	45,975
007 豬	32,237	261,922	158,051	135,780
008 其他禽畜產	22,044	104,011	71,461	96,367
009 林產	1,401	1,643	362,372	418
010 漁產	2,707	7,276	88,750	84,189
011 原油	11,149	1,409	1,170	752
012 砂、石及黏土	7,563,678	1,850,212	246,858	11,402,357
013 其他礦產及土石	958,717	154,907	306,337	120,450
014 屠宰生肉及副產	45,847	952	37,421	345

Table 11-B Freight Traffic for Business Use by Commodity Items and County /
City(Cont.1)

2013					Unit:M.T.
臺 東 縣 Taitung County	花 蓮 縣 Hualien County	澎 湖 縣 Penghu County	基 隆 市 Keelung City	新 竹 市 Hsinchu City	嘉 義 市 Chiayi City
465,937	30,234,031	60,130	16,209,398	2,819,257	1,679,747
38	8,426	—	122	7	60,158
—	2,045	451	16,007	44,600	199
232	2,224	—	1,363	8,825	14,379
15	4,381	—	1,756	5,477	95,306
148,731	2,708	—	35,721	20,264	235
2	28,744	—	488	431	11,712
—	92	—	97	7,224	—
—	107	—	182	21	453
5	95	—	65	399	4,052
—	177	—	42	28	105,223
—	238	—	101	—	—
62,039	6,146,057	—	283,200	50,266	1,405
35,326	2,283,849	6,390	45,095	45,695	159
—	149	2	2,677	5	—

表11-B 營業貨車運量按商品及縣市分(續2)

中華民國102年

單位:公噸

縣 市 別 商 品 別 Commodity	總 計 Total	新 北 市 New Taipei City	臺 北 市 Taipei City	臺 中 市 Taichung City
015 肉類保藏及加工品	411,884	83,702	3,672	86,559
016 水產保藏及加工品	184,921	36,823	4,923	16,470
017 蔬果保藏及加工品	2,137,607	355,000	5,590	9,178
018 食用油脂及副產	1,510,497	25,951	13,109	271,154
019 乳製品	1,846,174	104,005	5,574	508,184
020 米	2,200,724	106,439	4,165	79,495
021 製粉	2,129,615	71,725	21,928	130,822
022 飼料	3,521,266	140,076	4,071	273,239
023 糖果及烘焙炊蒸食品	2,534,921	705,025	5,132	1,458,707
024 糖	2,488,874	108,221	4,264	140,867
025 調味品	1,849,250	349,443	46,643	6,753
026 其他食品	5,508,032	756,588	669,773	176,913
027 酒精飲料	1,161,154	37,557	4,129	317,249
028 非酒精飲料	5,580,386	52,809	4,414	526,445
029 菸	190,597	16,193	4,544	6,425

Table 11-B Freight Traffic for Business Use by Commodity Items and County /
City(Cont.2)

2013

Unit:M.T.

臺南市 Tainan City	高雄市 Kaohsiung City	宜蘭縣 Yilan County	桃園縣 Taoyuan County	新竹縣 Hsinchu County	苗栗縣 Miaoli County	彰化縣 Changhua County
23,679	7,925	13,161	91,431	2,365	19,752	27,745
8,941	13,303	45,431	11,174	2,950	1,380	21,291
4,731	9,090	897	455,178	34,047	6,720	1,177,846
24,117	61,489	701	838,737	1,972	954	24,950
177,182	171,983	4,854	424,178	3,971	13,594	62,298
133,690	175,286	1,104	949,369	21,139	9,212	484,273
66,733	431,172	932	286,844	55,067	796	949,656
696,062	344,913	5,222	579,350	56,621	76,192	780,797
7,931	8,621	915	224,486	41,200	1,242	14,651
134,836	132,205	787	1,716,892	31,737	1,819	68,994
64,445	58,672	1,046	761,828	434,540	16,344	10,239
250,954	424,508	37,312	2,074,074	242,583	254,710	143,051
48,984	7,364	72,621	281,233	49,354	161,196	46,683
1,140,390	21,126	10,587	2,506,999	163,880	38,698	188,943
3,027	17,131	1,076	72,961	1,646	51,772	5,684

表11-B 營業貨車運量按商品及縣市分(續3)

中華民國102年

單位:公噸

縣 市 別 商 品 別 Commodity Area	南 投 縣 Nantou County	雲 林 縣 Yunlin County	嘉 義 縣 Chiayi County	屏 東 縣 Pingtung County
015 肉類保藏及加工品	987	25,970	18,775	470
016 水產保藏及加工品	1,532	10,001	1,140	2,282
017 蔬果保藏及加工品	1,409	51,079	3,212	21,859
018 食用油脂及副產	1,942	27,032	68,729	1,063
019 乳製品	2,679	96,106	227,266	13,543
020 米	8,484	84,044	51,736	1,972
021 製粉	2,428	15,842	6,402	15,515
022 飼料	24,768	128,281	280,336	94,184
023 糖果及烘焙炊蒸食品	15,836	995	27,934	2,636
024 糖	29,307	113,837	1,687	837
025 調味品	5,941	17,850	18,066	5,629
026 其他食品	45,771	159,396	46,474	34,375
027 酒精飲料	39,213	30,118	1,664	13,164
028 非酒精飲料	96,498	593,213	20,047	181,646
029 菸	1,134	2,283	1,432	747

Table 11-B Freight Traffic for Business Use by Commodity Items and County /
City(Cont.3)

2013					Unit:M.T.
臺 東 縣 Taitung County	花 蓮 縣 Hualien County	澎 湖 縣 Penghu County	基 隆 市 Keelung City	新 竹 市 Hsinchu City	嘉 義 市 Chiayi City
1,033	328	2	3,896	14	419
7	2,117	6	377	333	4,440
10	187	6	1,021	337	210
2,080	670	—	126,954	14,791	4,101
53	1,254	2	26,580	9	2,860
59,062	463	2	17,758	11,587	1,445
13	12,527	2	44,196	32	16,985
5	153	—	36,569	12	414
216	1,788	—	16,873	566	166
948	516	—	479	421	222
92	695	—	49,838	694	493
19,918	5,922	—	128,609	8,320	28,781
29	116	5,416	1,992	13,670	29,402
213	2,613	602	12,863	18,207	190
2,098	1,775	—	45	2	623

表11-B 營業貨車運量按商品及縣市分(續4)

中華民國102年

單位:公噸

縣 市 別 商 品 別 Commodity	總 計 Total	新 北 市 New Taipei City	臺 北 市 Taipei City	臺 中 市 Taichung City
030 棉、毛、絲麻及其織布	2,328,641	128,199	5,506	84,682
031 人造纖維及玻璃纖維紡織品	1,051,244	149,384	96,841	24,175
032 針織布	948,532	84,814	6,914	23,825
033 不織布	429,576	27,070	4,172	29,578
034 其他紡織品	1,345,751	230,010	37,731	38,570
035 梭織成衣	434,345	81,005	11,693	30,723
036 針織成衣	915,575	441,796	27,669	16,865
037 紡織服飾品	702,938	125,751	6,712	24,686
038 皮革	514,067	48,491	10,970	37,426
039 鞋類製品	470,307	93,791	4,354	190,419
040 其他皮革製品	358,754	44,233	13,386	43,257
041 製材	1,356,529	96,504	4,478	221,029
042 合板及組合木材	2,041,376	320,868	21,016	253,975
043 木竹藤製品	1,306,274	30,894	130,141	84,184
044 紙漿及紙	2,742,694	139,186	126,949	1,263,846

Table 11-B Freight Traffic for Business Use by Commodity Items and County /
City(Cont.4)

2013

Unit:M.T.

臺南市 Tainan City	高雄市 Kaohsiung City	宜蘭縣 Yilan County	桃園縣 Taoyuan County	新竹縣 Hsinchu County	苗栗縣 Miaoli County	彰化縣 Changhua County
184,684	10,771	27,273	351,379	63,720	11,734	1,251,973
85,726	32,168	709	285,393	2,335	1,515	197,071
35,218	130,540	20,247	511,112	21,079	1,628	11,286
19,064	5,531	1,586	248,127	18,576	19,447	12,138
90,938	6,719	2,314	567,066	41,493	89,671	184,407
5,202	5,769	1,293	183,295	1,360	2,538	11,681
27,686	98,206	1,670	225,459	2,776	9,652	34,151
17,276	121,138	1,582	337,268	18,206	849	13,660
120,178	7,785	554	160,282	2,385	995	47,804
4,620	6,546	1,433	74,678	19,686	620	7,326
53,182	15,046	344	130,621	20,320	1,138	22,881
69,579	267,064	598	499,743	105,610	30,672	14,235
102,016	264,367	700	611,448	123,459	117,500	19,217
202,142	188,479	5,627	171,457	90,687	278,136	12,591
123,007	43,337	670	352,194	5,109	846	120,622

表11-B 營業貨車運量按商品及縣市分(續5)

中華民國102年

單位:公噸

商 品 別 Commodity	縣 市 別 Area	南 投 縣 Nantou County	雲 林 縣 Yunlin County	嘉 義 縣 Chiayi County	屏 東 縣 Pingtung County
030 棉、毛、絲麻及其織布		815	38,338	63,316	58,866
031 人造纖維及玻璃纖維紡織品		15,621	143,172	1,146	936
032 針織布		773	70,395	23,502	1,721
033 不織布		7,593	1,252	9,302	627
034 其他紡織品		20,354	1,425	12,349	549
035 梭織成衣		2,008	863	2,974	10,573
036 針織成衣		4,273	14,923	7,427	964
037 紡織服飾品		1,455	12,704	14,044	992
038 皮革		1,462	36,466	5,196	29,988
039 鞋類製品		1,366	2,394	15,316	2,703
040 其他皮革製品		4,120	1,112	1,773	1,415
041 製材		1,076	10,380	3,186	1,136
042 合板及組合木材		3,897	107,652	8,817	7,941
043 木竹藤製品		38,820	25,585	27,529	16,640
044 紙漿及紙		21,207	17,814	98,335	142,212

Table 11-B Freight Traffic for Business Use by Commodity Items and County /
City(Cont.5)

2013					Unit:M.T.
臺 東 縣 Taitung County	花 蓮 縣 Hualien County	澎 湖 縣 Penghu County	基 隆 市 Keelung City	新 竹 市 Hsinchu City	嘉 義 市 Chiayi City
2	116	103	25,141	11,191	10,830
10	736	—	392	12	13,902
10	60	—	4,610	19	778
3	2,604	—	22,148	16	742
2,073	2,611	—	16,242	328	898
13	1,536	—	81,800	14	5
43	992	—	1,010	5	7
189	696	—	1,760	21	3,947
53	624	—	1,447	5	1,956
632	2,411	—	40,032	1,917	63
—	274	—	4,952	9	689
121	1,674	—	1,165	25,885	2,394
15	112	2,858	50,603	5,648	19,265
473	133	—	1,595	446	715
77,861	203,977	—	138	2	5,381

表11-B 營業貨車運量按商品及縣市分(續6)

中華民國102年

單位:公噸

縣 市 別 商 品 別 Area Commodity	總 計 Total	新 北 市 New Taipei City	臺 北 市 Taipei City	臺 中 市 Taichung City
045 紙製品	2,657,790	219,740	55,687	385,230
046 印刷	644,588	85,755	14,257	87,459
047 石油煉製品	4,922,978	580,033	12,218	105,257
048 焦炭及其他煤製品	2,900,499	201,639	3,919	2,010,835
049 基本化學材料	5,114,856	430,646	59,281	474,644
050 石油化工原料	7,446,746	99,056	4,618	534,591
051 化學肥料	1,066,833	13,894	7,766	337,217
052 塑膠(合成樹脂)	3,374,607	47,679	5,322	645,987
053 合成纖維	673,368	106,668	6,664	91,794
054 合成纖維	1,161,647	127,118	20,148	45,520
055 其他人造纖維	571,331	70,252	5,336	16,254
056 農藥及衛生用藥	334,236	15,173	4,892	212,467
057 塗料、染料及顏料	438,501	40,981	29,445	76,259
058 清潔用品及化妝品	717,601	71,793	6,740	17,879
059 其他化學製品	7,193,303	75,550	5,253	1,683,728

Table 11-B Freight Traffic for Business Use by Commodity Items and County /
City(Cont.6)

2013

Unit:M.T.

臺南市 Tainan City	高雄市 Kaohsiung City	宜蘭縣 Yilan County	桃園縣 Taoyuan County	新竹縣 Hsinchu County	苗栗縣 Miaoli County	彰化縣 Changhua County
229,330	126,432	15,161	1,207,746	30,560	89,738	107,526
28,048	11,057	512	365,554	28,246	2,578	12,095
510,756	298,730	252,956	806,378	2,404	47,789	165,438
59,360	74,775	15,180	30,527	3,034	1,078	5,805
45,287	660,861	628,398	2,215,456	41,742	237,649	25,686
252,536	4,670,792	7,195	512,663	137,411	50,504	21,095
9,895	239,234	2,132	198,042	12,663	57,863	77,624
1,249,435	69,257	750	226,509	33,935	33,856	253,841
23,517	11,146	562	338,062	44,428	21,595	16,078
133,778	250,801	616	441,913	25,460	20,126	13,214
22,180	9,786	425	281,540	55,360	27,370	58,568
6,328	29,329	710	29,932	4,454	1,662	11,830
28,406	82,933	1,055	110,939	5,119	6,590	11,882
28,865	51,577	5,518	202,614	110,495	138,809	35,899
485,938	514,109	34,494	945,108	1,372,369	8,102	33,486

表11-B 營業貨車運量按商品及縣市分(續7)

中華民國102年

單位:公噸

商 品 別 Commodity	縣 市 別 Area	南 投 縣 Nantou County	雲 林 縣 Yunlin County	嘉 義 縣 Chiayi County	屏 東 縣 Pingtung County
045 紙製品		22,706	1,530	75,105	443
046 印刷		1,021	2,415	1,591	652
047 石油煉製品		80,239	132,962	22,745	1,757,527
048 焦炭及其他煤製品		832	25,130	955	486
049 基本化學材料		27,386	153,123	62,332	1,219
050 石油化工原料		1,297	886,021	5,571	55,496
051 化學肥料		11,345	26,978	66,466	881
052 塑膠(合成樹脂)		50,715	630,150	36,973	18,828
053 合成纖維		2,813	2,488	2,233	1,290
054 合成纖維		12,477	1,100	13,818	908
055 其他人造纖維		1,683	15,851	2,937	1,096
056 農藥及衛生用藥		1,804	6,060	5,965	1,604
057 塗料、染料及顏料		4,714	26,944	1,719	1,474
058 清潔用品及化妝品		26,520	5,506	4,071	5,904
059 其他化學製品		42,391	243,052	2,128	522

Table 11-B Freight Traffic for Business Use by Commodity Items and County /
City(Cont.7)

2013					Unit:M.T.
臺 東 縣 Taitung County	花 蓮 縣 Hualien County	澎 湖 縣 Penghu County	基 隆 市 Keelung City	新 竹 市 Hsinchu City	嘉 義 市 Chiayi City
28	2,068	—	3,048	457	85,254
635	423	—	176	662	1,453
15	3,182	33,885	108,606	622	1,236
13	466,799	—	111	19	2
1,947	26,870	301	21,612	16	400
5	215	2,407	54	31,710	173,509
3	772	—	618	1,201	2,240
10	433	118	1,247	2,301	67,262
5	124	—	2,792	2	1,108
5	543	—	13,964	26,248	13,888
18	1,521	—	441	498	215
8	149	56	189	927	698
—	582	—	7,652	321	1,484
1,326	2,361	—	114	439	1,170
13	2,094	—	1,516,090	228,587	290

表11-B 營業貨車運量按商品及縣市分(續8)

中華民國102年

單位:公噸

縣 市 別 商 品 別 Area Commodity	總 計 Total	新 北 市 New Taipei City	臺 北 市 Taipei City	臺 中 市 Taichung City
060 醫療藥品	1,267,060	106,297	28,783	89,047
061 橡膠製品	1,176,650	348,733	7,289	17,642
062 塑膠製品	4,853,198	1,274,112	8,235	133,286
063 玻璃及其製品	1,378,742	91,533	6,592	635,231
064 陶瓷製品	494,641	112,590	6,403	90,203
065 水泥	10,813,290	1,531,893	239,122	1,300,364
066 水泥製品	9,105,611	130,047	15,608	624,453
067 其他非金屬礦物製品	6,853,741	540,924	30,893	1,233,073
068 生鐵及粗鋼	6,645,213	352,680	131,696	1,246,043
069 鋼鐵初級製品	21,956,362	3,178,537	761,444	2,681,209
070 鋁	2,009,765	141,488	7,958	291,037
071 其它金屬	4,024,375	216,318	10,644	393,915
072 金屬手工具及模具	656,193	250,158	22,706	36,080
073 金屬結構及建築組件	550,881	72,310	29,723	42,877
074 金屬容器	385,695	27,625	5,005	21,507

Table 11-B Freight Traffic for Business Use by Commodity Items and County /
City(Cont.8)

2013

Unit:M.T.

臺南市 Tainan City	高雄市 Kaohsiung City	宜蘭縣 Yilan County	桃園縣 Taoyuan County	新竹縣 Hsinchu County	苗栗縣 Miaoli County	彰化縣 Changhua County
31,724	210,176	1,065	410,279	66,442	40,890	8,463
23,027	114,442	1,967	498,761	39,428	5,531	51,792
396,971	1,105,681	29,501	946,763	79,221	27,297	279,050
6,466	14,402	1,050	465,350	35,249	4,690	10,762
8,692	45,457	915	104,917	2,400	29,621	15,057
108,564	415,316	5,248,077	985,222	48,923	46,074	520,689
229,627	476,698	152,002	540,874	2,399,219	90,932	60,042
59,754	3,141,457	153,080	1,020,100	159,825	257,939	22,755
172,023	2,117,063	145,505	338,058	25,014	56,086	1,383,369
3,329,959	5,434,646	200,017	2,099,296	444,640	964,434	271,344
479,072	844,222	1,109	45,039	27,869	55,418	19,960
662,826	423,166	719	1,974,076	6,789	15,620	172,043
23,567	153,331	872	121,671	8,824	8,673	16,496
59,936	25,583	481	210,417	42,368	937	10,180
3,924	110,450	597	76,797	1,803	20,858	16,706

表11-B 營業貨車運量按商品及縣市分(續9)

中華民國102年

單位:公噸

縣 市 別 商 品 別 Commodity Area	南 投 縣 Nantou County	雲 林 縣 Yunlin County	嘉 義 縣 Chiayi County	屏 東 縣 Pingtung County
060 醫療藥品	3,511	13,468	4,007	975
061 橡膠製品	27,919	12,262	3,881	3,044
062 塑膠製品	11,378	173,601	256,111	18,493
063 玻璃及其製品	1,133	8,489	1,394	59,468
064 陶瓷製品	2,511	3,140	12,144	17,873
065 水泥	20,410	35,234	13,541	20,592
066 水泥製品	292,054	253,552	196,147	2,528,549
067 其他非金屬礦物製品	1,842	60,895	34,535	102,255
068 生鐵及粗鋼	21,566	84,466	13,354	5,948
069 鋼鐵初級製品	369,043	467,721	189,767	261,928
070 鋁	6,812	70,720	2,529	809
071 其它金屬	1,376	75,286	16,687	17,715
072 金屬手工具及模具	1,518	3,542	3,721	1,809
073 金屬結構及建築組件	1,601	8,397	29,901	1,993
074 金屬容器	867	1,540	90,163	5,223

Table 11-B Freight Traffic for Business Use by Commodity Items and County /
City(Cont.9)

2013					Unit:M.T.
臺 東 縣 Taitung County	花 蓮 縣 Hualien County	澎 湖 縣 Penghu County	基 隆 市 Keelung City	新 竹 市 Hsinchu City	嘉 義 市 Chiayi City
109	3,448	—	242,597	5,656	122
10	1,146	—	13,866	3,240	2,671
13	42,793	150	4,150	5,915	60,477
13	131	—	533	36,257	—
—	239	—	42,468	7	5
1,074	190,886	1,053	86,240	19	—
5	36,823	—	193	1,072,160	6,625
—	1,273	—	31,536	7	1,598
—	138	—	7,793	201,106	343,305
9,400	266	4,062	1,135,373	5	153,272
8	481	—	2,900	12,139	194
8	335	67	1,305	22,617	12,866
8	138	—	2,012	44	1,022
—	79	6	13,744	2	345
3	93	—	93	2,257	185

表11-B 營業貨車運量按商品及縣市分(續10)

中華民國102年

單位:公噸

縣 市 別 商 品 別 Area Commodity	總 計 Total	新 北 市 New Taipei City	臺 北 市 Taipei City	臺 中 市 Taichung City
075 其他金屬製品	1,811,452	271,025	12,667	134,332
076 半導體	764,367	51,208	6,351	144,641
077 被動電子元件	392,770	26,438	3,415	40,855
078 印刷電路板	271,903	44,367	4,688	16,463
079 光電材料及元件	1,893,427	215,562	23,982	71,120
080 其他電子零組件	2,634,813	597,776	52,657	244,146
081 電腦產品	1,189,438	99,905	20,697	72,909
082 電腦週邊設備	642,088	46,196	8,671	28,779
083 通訊傳播設備	182,684	20,029	7,544	19,863
084 視聽電子產品	456,052	47,280	241,218	26,318
085 空白資料儲存媒體	329,065	11,515	3,724	93,169
086 量測、導航、控制設備 及鐘錶	332,043	15,434	4,721	104,198
087 輻射及電子醫學設備、 光學儀器	304,621	12,929	24,103	213,428
088 發電、輸電及配電設備	1,344,287	76,720	5,437	62,725
089 電池	992,637	178,049	4,277	89,848

Table 11-B Freight Traffic for Business Use by Commodity Items and County /
City(Cont.10)

2013

Unit:M.T.

臺南市 Tainan City	高雄市 Kaohsiung City	宜蘭縣 Yilan County	桃園縣 Taoyuan County	新竹縣 Hsinchu County	苗栗縣 Miaoli County	彰化縣 Changhua County
306,897	309,353	735	471,763	14,776	56,240	77,746
121,151	60,144	570	249,466	6,968	3,254	11,029
57,631	19,071	996	128,513	18,300	10,957	8,995
17,477	27,574	377	79,697	12,950	33,872	6,859
116,110	48,362	997	1,002,561	217,328	6,584	28,154
97,385	218,300	2,295	907,502	156,805	6,748	18,135
158,617	276,269	639	415,323	14,229	6,684	18,535
25,233	135,812	1,964	102,185	226,382	820	22,736
45,316	33,531	1,483	10,240	6,998	2,022	22,639
6,867	27,102	535	56,378	3,768	8,005	21,243
38,460	46,982	2,111	53,307	7,973	2,859	7,840
65,328	59,715	471	29,393	2,423	950	7,042
8,688	7,733	2,039	8,088	2,115	4,303	8,347
15,447	1,101,317	1,193	29,322	4,969	2,395	8,431
10,534	32,323	210,669	274,877	1,737	13,109	168,533

表11-B 營業貨車運量按商品及縣市分(續11)

中華民國102年

單位:公噸

商 品 別 Commodity	縣 市 別 Area	南 投 縣 Nantou County	雲 林 縣 Yunlin County	嘉 義 縣 Chiayi County	屏 東 縣 Pingtung County
075 其他金屬製品		1,018	3,305	126,934	5,501
076 半導體		1,592	1,420	27,905	3,325
077 被動電子元件		1,447	16,647	3,082	831
078 印刷電路板		1,799	14,821	4,069	1,250
079 光電材料及元件		37,296	98,657	1,233	618
080 其他電子零組件		63,741	71,146	74,434	16,717
081 電腦產品		30,643	47,080	7,420	5,876
082 電腦週邊設備		20,286	3,085	9,627	4,016
083 通訊傳播設備		3,346	893	1,793	1,740
084 視聽電子產品		2,555	912	5,017	2,230
085 空白資料儲存媒體		3,695	5,050	2,484	809
086 量測、導航、控制設備及鐘錶		2,197	33,506	1,757	1,592
087 輻射及電子醫學設備、光學儀器		3,204	1,069	1,037	3,127
088 發電、輸電及配電設備		4,621	2,446	25,245	1,689
089 電池		1,360	1,345	3,218	1,831

Table 11-B Freight Traffic for Business Use by Commodity Items and County /
City(Cont.11)

2013					Unit:M.T.
臺 東 縣 Taitung County	花 蓮 縣 Hualien County	澎 湖 縣 Penghu County	基 隆 市 Keelung City	新 竹 市 Hsinchu City	嘉 義 市 Chiayi City
44	342	—	13,070	1,099	4,605
10	292	—	1,650	71,601	1,792
1,030	164	—	2,368	50,567	1,463
3	64	—	3,246	1,922	406
43	124	—	2,265	20,106	2,324
2,406	2,742	38	82,389	15,014	4,438
2,436	78	38	301	2,072	9,689
25	849	—	999	3,064	1,357
2,113	365	—	557	434	1,777
710	70	—	1,523	415	3,905
10	113	—	220	48,335	411
2,077	77	—	585	305	272
—	1,673	—	722	—	2,014
8	389	—	987	437	510
21	128	—	759	5	14

表11-B 營業貨車運量按商品及縣市分(續12)

中華民國102年

單位:公噸

縣 市 別 商 品 別 Commodity	總 計 Total	新 北 市 New Taipei City	臺 北 市 Taipei City	臺 中 市 Taichung City
090 電線、電纜及配線器材	881,812	106,852	7,530	34,200
091 照明設備	852,866	127,906	5,360	54,618
092 家用電器	1,218,126	271,920	23,091	238,613
093 其他電力設備	361,764	13,355	4,275	109,684
094 金屬加工機械	1,007,590	126,720	5,874	279,084
095 其他專用機械設備	4,851,861	2,630,325	664,005	776,732
096 通用機械	2,072,477	134,174	15,512	203,546
097 汽車	2,894,181	82,444	22,289	288,576
098 船舶	162,264	14,969	3,927	8,120
099 機車	448,801	40,227	4,854	48,351
100 自行車	120,032	12,136	16,251	25,066
101 其他運輸工具	206,720	13,265	16,632	87,405
102 非金屬家具	336,957	42,465	10,705	72,098
103 金屬家具	303,413	24,460	5,843	20,394
104 育樂用品	497,032	145,833	71,956	17,008

Table 11-B Freight Traffic for Business Use by Commodity Items and County /
City(Cont.12)

2013

Unit:M.T.

臺南市 Tainan City	高雄市 Kaohsiung City	宜蘭縣 Yilan County	桃園縣 Taoyuan County	新竹縣 Hsinchu County	苗栗縣 Miaoli County	彰化縣 Changhua County
197,413	234,455	1,981	191,482	59,910	8,682	5,900
6,803	412,186	467	87,245	3,742	11,289	37,144
112,666	135,034	2,033	107,338	14,594	6,085	17,531
11,203	91,684	1,909	54,985	34,595	3,895	18,911
38,044	172,274	80,319	163,127	2,778	3,789	17,167
47,615	93,506	5,627	230,035	24,213	47,705	52,590
36,553	82,324	819	1,095,075	151,058	1,704	73,872
59,916	92,392	557	1,208,171	414,307	296,451	99,657
101,097	5,355	650	8,467	1,921	1,163	9,618
13,363	13,688	810	252,823	48,371	1,142	8,932
7,615	9,066	613	11,174	13,519	2,976	9,857
4,205	6,870	3,250	47,315	2,604	5,066	11,523
21,748	17,319	1,258	98,756	1,804	2,118	31,547
46,065	11,645	1,550	144,286	3,415	1,017	8,517
17,744	142,610	2,028	67,749	3,263	1,669	14,421

表11-B 營業貨車運量按商品及縣市分(續13)

中華民國102年

單位:公噸

商 品 別 Commodity	縣 市 別 Area	南 投 縣 Nantou County	雲 林 縣 Yunlin County	嘉 義 縣 Chiayi County	屏 東 縣 Pingtung County
090 電線、電纜及配線器材		1,110	1,034	29,232	1,268
091 照明設備		1,417	2,577	31,975	1,208
092 家用電器		39,467	7,845	219,271	10,712
093 其他電力設備		1,136	1,438	12,857	628
094 金屬加工機械		3,552	61,293	41,680	5,519
095 其他專用機械設備		28,175	19,460	25,889	3,403
096 通用機械		15,754	216,991	30,110	1,192
097 汽車		107,721	18,276	71,924	115,069
098 船舶		1,092	1,185	1,805	531
099 機車		3,178	727	871	3,932
100 自行車		3,602	2,732	1,043	2,398
101 其他運輸工具		1,114	4,476	1,261	971
102 非金屬家具		2,744	925	22,858	7,683
103 金屬家具		1,016	1,204	31,452	724
104 育樂用品		1,386	6,494	1,290	718

Table 11-B Freight Traffic for Business Use by Commodity Items and County /
City(Cont.13)

2013					Unit:M.T.
臺 東 縣 Taitung County	花 蓮 縣 Hualien County	澎 湖 縣 Penghu County	基 隆 市 Keelung City	新 竹 市 Hsinchu City	嘉 義 市 Chiayi City
203	220	—	148	—	191
2,071	64,594	—	164	326	1,772
1,590	1,206	1,805	6,248	480	596
30	54	—	779	5	341
13	130	301	874	3,827	1,225
20	3,274	—	112,000	85,877	1,409
2,089	143	—	327	10,881	353
8	220	—	217	14,082	1,904
15	137	—	264	9	1,938
1,322	4,227	—	282	312	1,390
15	124	—	199	580	1,063
10	89	—	272	94	296
5	2,501	—	408	14	—
3	577	—	1,179	7	60
15	161	—	1,951	395	340

表11-B 營業貨車運量按商品及縣市分(續14)

中華民國102年

單位:公噸

縣 市 別 商 品 別 Area Commodity	總 計 Total	新 北 市 New Taipei City	臺 北 市 Taipei City	臺 中 市 Taichung City
105 其他製品	3,757,280	570,668	152,033	636,732
106 燃氣	1,290,433	1,029,790	4,055	17,279
107 自來水	160,798	10,962	4,381	3,393
108 廢(污)水處理	52,548	11,644	4,547	6,294
109 廢棄物清除、處理	2,044,875	41,910	40,457	269,261
110 資源回收處理	410,899	48,068	—	120,108

Table 11-B Freight Traffic for Business Use by Commodity Items and County /
City(Cont.14)

2013

Unit:M.T.

臺南市 Tainan City	高雄市 Kaohsiung City	宜蘭縣 Yilan County	桃園縣 Taoyuan County	新竹縣 Hsinchu County	苗栗縣 Miaoli County	彰化縣 Changhua County
99,226	216,047	33,407	1,325,539	55,344	6,023	335,424
2,434	4,809	520	213,306	6,586	1,077	4,981
5,087	4,889	676	33,341	2,082	980	41,464
2,153	5,480	976	9,559	2,295	748	5,356
55,359	325,166	—	—	—	—	38,544
46,011	30,976	220	58,157	16,472	1,358	40,599

表11-B 營業貨車運量按商品及縣市分(續完)

中華民國102年

單位:公噸

縣 市 別 商 品 別 Area Commodity	南 投 縣 Nantou County	雲 林 縣 Yunlin County	嘉 義 縣 Chiayi County	屏 東 縣 Pingtung County
105 其他製品	6,044	7,747	38,162	39,604
106 燃氣	1,235	1,101	807	2,065
107 自來水	21,709	1,030	774	29,801
108 廢(污)水處理	884	1,130	606	560
109 廢棄物清除、處理	15,646	—	62,592	90,896
110 資源回收處理	1,455	5,950	21,726	61

Table 11-B Freight Traffic for Business Use by Commodity Items and County /
City(End)

2013

Unit:M.T.

臺 東 縣 Taitung County	花 蓮 縣 Hualien County	澎 湖 縣 Penghu County	基 隆 市 Keelung City	新 竹 市 Hsinchu City	嘉 義 市 Chiayi City
223	10,984	—	134,099	80,820	9,155
—	120	—	129	139	—
15	62	—	138	5	9
5	149	—	164	—	—
—	1,090,021	—	—	15,022	—
19,010	—	—	641	—	86

表12 汽車貨運貨櫃流動運量按縣市分

中華民國102年					
起 點 Origin 造 點 Destination		總 計 Total		新 北 市 New Taipei County	
		個 數 Box	折 合 數 TEU	個 數 Box	折 合 數 TEU
總 計 Total		9,315,342	15,614,753	457,178	824,295
新 北 市 New Taipei City		486,215	871,416	100,296	185,155
臺 北 市 Taipei City		35,941	54,472	14,336	28,672
臺 中 市 Taichung City		1,582,791	2,639,828	37,880	72,526
臺 南 市 Tainan City		988,889	1,834,175	—	—
高 雄 市 Kaohsiung City		2,465,668	4,079,185	25,734	44,739
宜 蘭 縣 Yilan County		57,789	65,248	25,859	28,268
桃 園 縣 Taoyuan County		1,089,563	1,995,437	121,487	236,094
新 竹 縣 Hsinchu County		222,497	412,233	3,584	3,584
苗 栗 縣 Miaoli County		148,578	272,317	2,562	4,354
彰 化 縣 Changhua County		282,606	490,421	3,584	7,168
南 投 縣 Nantou County		92,089	165,645	—	—
雲 林 縣 Yunlin County		349,023	642,723	1,792	1,792
嘉 義 縣 Chiayi County		301,438	471,676	—	—
屏 東 縣 Pingtung County		78,183	129,307	—	—
臺 東 縣 Taitung County		—	—	—	—
花 蓮 縣 Hualien County		667,316	699,431	—	—
澎 湖 縣 Penghu County		—	—	—	—
基 隆 市 Keelung City		437,808	745,048	117,996	207,807
新 竹 市 Hsinchu City		22,198	33,123	2,068	4,136
嘉 義 市 Chiayi City		6,750	13,069	—	—

說明：折合數係將各種長度貨櫃個數折合為20呎貨櫃數。

Note：TEU means Twenty-feet Equivalent Unit。

Table 12 Container Traffic by County / City

2013					
臺 北 市 Taipei City		臺 中 市 Taichung City		臺 南 市 Tainan City	
個 數 Box	折 合 數 TEU	個 數 Box	折 合 數 TEU	個 數 Box	折 合 數 TEU
61,680	104,444	1,137,021	1,959,439	685,309	1,172,360
25,088	50,176	9,131	18,262	—	—
5,850	2,925	5,190	9,375	—	—
2,219	2,931	544,844	935,703	27,996	42,614
—	—	9,345	16,966	118,730	221,515
3,680	7,360	110,541	198,869	475,115	787,751
—	—	—	—	—	—
5,020	8,285	63,561	121,515	4,268	8,536
—	—	5,869	11,257	—	—
—	—	36,419	62,255	7,527	15,054
1,005	503	179,532	296,276	9,128	16,509
1,005	503	22,733	41,784	19,315	37,416
—	—	70,094	105,582	5,923	10,779
—	—	30,983	59,719	7,137	13,060
—	—	3,348	5,629	1,214	1,214
—	—	—	—	—	—
—	—	—	—	—	—
—	—	—	—	—	—
15,803	30,756	41,504	70,310	8,956	17,912
2,010	1,005	3,496	5,506	—	—
—	—	431	431	—	—

表12 汽車貨運貨櫃流動運量按縣市分(續1)

起 點 Origin		中華民國102年			
		高 雄 市 Kaohsiung City		宜 蘭 縣 Yilan County	
		個 數 Box	折 合 數 TEU	個 數 Box	折 合 數 TEU
總 計		2,677,389	4,488,804	65,635	76,925
新 北 市	New Taipei City	17,664	34,478	23,450	23,450
臺 北 市	Taipei City	1,010	2,020	—	—
臺 中 市	Taichung City	99,290	191,398	862	1,293
臺 南 市	Tainan City	800,659	1,488,543	—	—
高 雄 市	Kaohsiung City	1,203,580	1,842,598	—	—
宜 蘭 縣	Yilan County	—	—	17,920	17,920
桃 園 縣	Taoyuan County	93,244	168,538	7,459	14,918
新 竹 縣	Hsinchu County	14,342	28,684	—	—
苗 栗 縣	Miaoli County	10,007	17,586	—	—
彰 化 縣	Changhua County	14,376	27,305	—	—
南 投 縣	Nantou County	4,140	7,066	—	—
雲 林 縣	Yunlin County	136,892	268,024	—	—
嘉 義 縣	Chiayi County	227,678	328,796	—	—
屏 東 縣	Pingtung County	33,189	53,272	—	—
臺 東 縣	Taitung County	—	—	—	—
花 蓮 縣	Hualien County	1,214	2,428	—	—
澎 湖 縣	Penghu County	—	—	—	—
基 隆 市	Keelung City	19,855	27,570	15,944	19,344
新 竹 市	Hsinchu City	—	—	—	—
嘉 義 市	Chiayi City	249	498	—	—

Table 12 Container Traffic by County / City(Cont.1)

2013					
桃園縣 Taoyuan County		新竹縣 Hsinchu County		苗栗縣 Miaoli County	
個數 Box	折合數 TEU	個數 Box	折合數 TEU	個數 Box	折合數 TEU
1,067,667	1,922,292	282,488	519,506	277,961	487,636
159,683	294,942	14,687	24,940	1,792	3,584
—	—	1,170	2,340	—	—
67,422	118,195	25,067	48,140	94,553	154,200
—	—	—	—	2,387	4,774
122,611	209,711	30,102	54,281	5,445	10,890
5,050	10,100	—	—	—	—
344,048	610,195	173,465	315,603	86,330	151,211
106,750	187,653	4,818	9,636	50,283	100,566
64,123	121,597	12,602	25,204	2,346	4,692
27,520	55,040	—	—	—	—
12,309	23,404	—	—	—	—
12,528	25,056	1,792	3,584	2,346	4,692
18,261	36,522	—	—	—	—
1,214	2,428	—	—	—	—
—	—	—	—	—	—
—	—	—	—	—	—
—	—	—	—	—	—
116,039	207,231	18,785	35,778	26,409	40,887
10,109	20,218	—	—	—	—
—	—	—	—	6,070	12,140

表12 汽車貨運貨櫃流動運量按縣市分(續2)

起 點 Origin		中華民國102年			
		彰 化 縣 Changhua County		南 投 縣 Nantou County	
		個 數 Box	折 合 數 TEU	個 數 Box	折 合 數 TEU
總 計		571,962	925,477	91,002	152,541
新 北 市 New Taipei City		2,010	3,015	2,010	3,015
臺 北 市 Taipei City		1,005	2,010	2,010	4,020
臺 中 市 Taichung City		423,968	660,332	41,965	67,878
臺 南 市 Tainan City		16,635	24,146	—	—
高 雄 市 Kaohsiung City		7,437	13,132	15,398	27,154
宜 蘭 縣 Yilan County		—	—	—	—
桃 園 縣 Taoyuan County		19,417	35,192	6,060	12,120
新 竹 縣 Hsinchu County		20,140	40,280	1,540	3,080
苗 栗 縣 Miaoli County		3,642	6,070	—	—
彰 化 縣 Changhua County		30,411	59,217	—	—
南 投 縣 Nantou County		22,454	39,474	3,201	2,134
雲 林 縣 Yunlin County		20,823	34,569	20,347	35,674
嘉 義 縣 Chiayi County		—	—	—	—
屏 東 縣 Pingtung County		—	—	—	—
臺 東 縣 Taitung County		—	—	—	—
花 蓮 縣 Hualien County		—	—	—	—
澎 湖 縣 Penghu County		—	—	—	—
基 隆 市 Keelung City		4,020	8,040	—	—
新 竹 市 Hsinchu City		—	—	—	—
嘉 義 市 Chiayi City		—	—	—	—

Table 12 Container Traffic by County / City(Cont.2)

2013					
雲林縣 Yunlin County		嘉義縣 Chiayi County		屏東縣 Pingtung County	
個數 Box	折合數 TEU	個數 Box	折合數 TEU	個數 Box	折合數 TEU
318,518	560,850	447,352	847,759	73,134	125,065
481	481	—	—	—	—
—	—	—	—	—	—
99,991	135,173	76,078	138,871	—	—
6,958	13,523	14,860	26,078	—	—
142,283	273,835	274,811	523,211	33,191	56,851
—	—	—	—	—	—
7,184	14,368	15,060	30,120	—	—
5,050	10,100	—	—	—	—
2,346	4,692	249	498	—	—
2,151	4,049	9,373	16,318	1,792	3,584
—	—	6,070	12,140	—	—
38,243	76,486	38,243	76,486	—	—
14,312	28,624	3,067	4,955	—	—
—	—	1,067	2,134	38,151	64,630
—	—	—	—	—	—
—	—	—	—	—	—
—	—	—	—	—	—
—	—	1,005	2,010	—	—
—	—	—	—	—	—
—	—	—	—	—	—

表12 汽車貨運貨櫃流動運量按縣市分(續完)

中華民國102年					
起 點 Origin Destination		臺 東 縣 Taitung County		花 蓮 縣 Hualien County	
		個 數 Box	折 合 數 TEU	個 數 Box	折 合 數 TEU
總 計		249	249	666, 102	697, 003
新 北 市 New Taipei City		—	—	—	—
臺 北 市 Taipei City		—	—	—	—
臺 中 市 Taichung City		—	—	—	—
臺 南 市 Tainan City		—	—	—	—
高 雄 市 Kaohsiung City		249	249	—	—
宜 蘭 縣 Yilan County		—	—	—	—
桃 園 縣 Taoyuan County		—	—	—	—
新 竹 縣 Hsinchu County		—	—	—	—
苗 栗 縣 Miaoli County		—	—	—	—
彰 化 縣 Changhua County		—	—	—	—
南 投 縣 Nantou County		—	—	—	—
雲 林 縣 Yunlin County		—	—	—	—
嘉 義 縣 Chiayi County		—	—	—	—
屏 東 縣 Pingtung County		—	—	—	—
臺 東 縣 Taitung County		—	—	—	—
花 蓮 縣 Hualien County		—	—	666, 102	697, 003
澎 湖 縣 Penghu County		—	—	—	—
基 隆 市 Keelung City		—	—	—	—
新 竹 市 Hsinchu City		—	—	—	—
嘉 義 市 Chiayi City		—	—	—	—

Table 12 Container Traffic by County / City(End)

2013

澎湖縣 Penghu County		基隆市 Keelung City		新竹市 Hsinchu City		嘉義市 Chiayi City	
個數 Box	折合數 TEU	個數 Box	折合數 TEU	個數 Box	折合數 TEU	個數 Box	折合數 TEU
—	—	395,832	694,819	30,899	39,797	7,964	15,497
—	—	122,055	213,177	2,409	4,818	—	—
—	—	850	850	4,520	2,260	—	—
—	—	37,870	67,358	2,355	2,786	431	431
—	—	15,673	31,346	—	—	3,642	7,284
—	—	12,814	23,200	—	—	2,677	5,354
—	—	8,960	8,960	—	—	—	—
—	—	127,870	242,073	15,090	26,670	—	—
—	—	10,121	17,393	—	—	—	—
—	—	5,541	7,887	—	—	1,214	2,428
—	—	1,724	3,448	2,010	1,005	—	—
—	—	862	1,724	—	—	—	—
—	—	—	—	—	—	—	—
—	—	—	—	—	—	—	—
—	—	—	—	—	—	—	—
—	—	—	—	—	—	—	—
—	—	—	—	—	—	—	—
—	—	51,492	77,403	—	—	—	—
—	—	—	—	4,515	2,258	—	—
—	—	—	—	—	—	—	—

表12-A 汽車貨運實櫃流動運量按縣市分

中華民國102年					
起 點 Origin Destination		總 計 Total		新 北 市 New Taipei County	
		個 數 Box	折 合 數 TEU	個 數 Box	折 合 數 TEU
總 計 Total		7,254,654	12,084,928	360,565	642,659
新 北 市 New Taipei City		326,601	577,155	74,726	136,749
臺 北 市 Taipei City		9,710	10,885	—	—
臺 中 市 Taichung City		1,374,789	2,284,059	29,401	55,568
臺 南 市 Tainan City		869,910	1,613,837	—	—
高 雄 市 Kaohsiung City		1,835,628	3,026,591	20,460	34,191
宜 蘭 縣 Yilan County		34,819	37,228	25,859	28,268
桃 園 縣 Taoyuan County		787,375	1,422,563	106,405	208,640
新 竹 縣 Hsinchu County		163,319	319,021	—	—
苗 栗 縣 Miaoli County		69,309	120,562	1,792	3,584
彰 化 縣 Changhua County		218,448	379,212	3,584	7,168
南 投 縣 Nantou County		70,127	123,659	—	—
雲 林 縣 Yunlin County		291,723	529,665	1,792	1,792
嘉 義 縣 Chiayi County		269,522	407,844	—	—
屏 東 縣 Pingtung County		72,090	122,022	—	—
臺 東 縣 Taitung County		—	—	—	—
花 蓮 縣 Hualien County		507,862	522,939	—	—
澎 湖 縣 Penghu County		—	—	—	—
基 隆 市 Keelung City		337,937	564,975	96,546	166,699
新 竹 市 Hsinchu City		9,415	10,572	—	—
嘉 義 市 Chiayi City		6,070	12,140	—	—

說明：折合數係將各種長度貨櫃個數折合為20呎貨櫃數。

Note: TEU means Twenty-feet Equivalent Unit.

Table 12-A Loaded Container Traffic by County / City

2013					
臺 北 市 Taipei City		臺 中 市 Taichung City		臺 南 市 Tainan City	
個 數 Box	折 合 數 TEU	個 數 Box	折 合 數 TEU	個 數 Box	折 合 數 TEU
41,014	76,161	955,665	1,655,192	290,990	533,204
19,712	39,424	7,695	15,390	—	—
1,170	585	2,010	4,020	—	—
—	—	486,571	846,784	27,996	42,614
—	—	6,407	12,814	42,604	82,697
3,680	7,360	63,799	113,099	164,206	301,981
—	—	—	—	—	—
5,020	8,285	58,763	113,711	4,268	8,536
—	—	5,869	11,257	—	—
—	—	29,569	48,986	6,313	12,626
1,005	503	153,143	257,723	9,128	16,509
—	—	15,446	27,641	18,101	34,988
—	—	68,370	103,427	5,923	10,779
—	—	25,484	48,721	2,281	3,348
—	—	2,134	3,201	1,214	1,214
—	—	—	—	—	—
—	—	—	—	—	—
—	—	—	—	—	—
10,427	20,004	27,914	44,922	8,956	17,912
—	—	2,491	3,496	—	—
—	—	—	—	—	—

表12-A 汽車貨運實櫃流動運量按縣市分(續1)

起 點 Origin		中華民國102年			
		高 雄 市 Kaohsiung City		宜 蘭 縣 Yilan County	
		個 數 Box	折 合 數 TEU	個 數 Box	折 合 數 TEU
總 計		2,420,613	3,999,217	36,963	48,253
新 北 市 New Taipei City		14,346	27,842	12,698	12,698
臺 北 市 Taipei City		—	—	—	—
臺 中 市 Taichung City		87,331	168,923	862	1,293
臺 南 市 Tainan City		764,158	1,418,003	—	—
高 雄 市 Kaohsiung City		1,033,461	1,517,207	—	—
宜 蘭 縣 Yilan County		—	—	—	—
桃 園 縣 Taoyuan County		80,812	143,674	7,459	14,918
新 竹 縣 Hsinchu County		13,128	26,256	—	—
苗 栗 縣 Miaoli County		7,763	13,098	—	—
彰 化 縣 Changhua County		11,699	22,014	—	—
南 投 縣 Nantou County		2,926	4,638	—	—
雲 林 縣 Yunlin County		134,433	263,355	—	—
嘉 義 縣 Chiayi County		222,391	318,222	—	—
屏 東 縣 Pingtung County		28,310	48,415	—	—
臺 東 縣 Taitung County		—	—	—	—
花 蓮 縣 Hualien County		—	—	—	—
澎 湖 縣 Penghu County		—	—	—	—
基 隆 市 Keelung City		19,855	27,570	15,944	19,344
新 竹 市 Hsinchu City		—	—	—	—
嘉 義 市 Chiayi City		—	—	—	—

Table 12-A Loaded Container Traffic by County / City(Cont.1)

2013					
桃園縣 Taoyuan County		新竹縣 Hsinchu County		苗栗縣 Miaoli County	
個數 Box	折合數 TEU	個數 Box	折合數 TEU	個數 Box	折合數 TEU
532,326	919,789	225,772	410,294	237,849	416,944
92,405	163,028	14,687	24,940	—	—
—	—	—	—	—	—
31,038	52,913	25,067	48,140	73,377	115,839
—	—	—	—	1,214	2,428
81,285	140,517	26,460	49,425	5,445	10,890
—	—	—	—	—	—
153,098	246,866	136,805	242,283	79,419	137,389
59,010	113,733	4,818	9,636	50,283	100,566
15,620	26,937	—	—	1,173	2,346
—	—	—	—	—	—
3,495	5,776	—	—	—	—
—	—	1,792	3,584	—	—
3,201	6,402	—	—	—	—
1,214	2,428	—	—	—	—
—	—	—	—	—	—
—	—	—	—	—	—
—	—	—	—	—	—
89,551	156,371	16,143	32,286	20,868	35,346
2,409	4,818	—	—	—	—
—	—	—	—	6,070	12,140

表12-A 汽車貨運實櫃流動運量按縣市分(續2)

中華民國102年					
起 點 Origin Destination		彰 化 縣 Changhua County		南 投 縣 Nantou County	
		個 數 Box	折 合 數 TEU	個 數 Box	折 合 數 TEU
總 計		510,597	819,593	88,534	147,605
新 北 市 New Taipei City		—	—	—	—
臺 北 市 Taipei City		—	—	2,010	4,020
臺 中 市 Taichung City		380,693	586,804	39,746	63,440
臺 南 市 Tainan City		16,635	24,146	—	—
高 雄 市 Kaohsiung City		7,437	13,132	15,149	26,656
宜 蘭 縣 Yilan County		—	—	—	—
桃 園 縣 Taoyuan County		17,642	31,642	6,060	12,120
新 竹 縣 Hsinchu County		15,520	31,040	1,540	3,080
苗 栗 縣 Miaoli County		—	—	—	—
彰 化 縣 Changhua County		28,806	57,612	—	—
南 投 縣 Nantou County		20,026	34,618	3,201	2,134
雲 林 縣 Yunlin County		20,823	34,569	20,347	35,674
嘉 義 縣 Chiayi County		—	—	—	—
屏 東 縣 Pingtung County		—	—	—	—
臺 東 縣 Taitung County		—	—	—	—
花 蓮 縣 Hualien County		—	—	—	—
澎 湖 縣 Penghu County		—	—	—	—
基 隆 市 Keelung City		3,015	6,030	—	—
新 竹 市 Hsinchu City		—	—	—	—
嘉 義 市 Chiayi City		—	—	—	—

Table 12-A Loaded Container Traffic by County / City(Cont.2)

2013					
雲林縣 Yunlin County		嘉義縣 Chiayi County		屏東縣 Pingtung County	
個數 Box	折合數 TEU	個數 Box	折合數 TEU	個數 Box	折合數 TEU
311,013	549,954	360,359	700,136	64,825	115,542
481	481	—	—	—	—
—	—	—	—	—	—
95,661	129,880	70,902	128,519	—	—
6,958	13,523	12,619	21,596	—	—
140,322	270,660	238,832	476,402	24,882	47,328
—	—	—	—	—	—
7,184	14,368	15,060	30,120	—	—
5,050	10,100	—	—	—	—
2,346	4,692	—	—	—	—
937	1,621	5,482	9,750	1,792	3,584
—	—	6,070	12,140	—	—
38,243	76,486	—	—	—	—
14,312	28,624	1,853	2,527	—	—
—	—	1,067	2,134	38,151	64,630
—	—	—	—	—	—
—	—	—	—	—	—
—	—	—	—	—	—
—	—	1,005	2,010	—	—
—	—	—	—	—	—
—	—	—	—	—	—

表12-A 汽車貨運實櫃流動運量按縣市分(續完)

起點 Origin 迄點 Destination		中華民國102年 臺東縣 Taitung County		花蓮縣 Hualien County	
		個數 Box	折合數 TEU	個數 Box	折合數 TEU
總計		249	249	507,862	522,939
新北市 New Taipei City		—	—	—	—
臺北市 Taipei City		—	—	—	—
臺中市 Taichung City		—	—	—	—
臺南市 Tainan City		—	—	—	—
高雄市 Kaohsiung City		249	249	—	—
宜蘭縣 Yilan County		—	—	—	—
桃園縣 Taoyuan County		—	—	—	—
新竹縣 Hsinchu County		—	—	—	—
苗栗縣 Miaoli County		—	—	—	—
彰化縣 Changhua County		—	—	—	—
南投縣 Nantou County		—	—	—	—
雲林縣 Yunlin County		—	—	—	—
嘉義縣 Chiayi County		—	—	—	—
屏東縣 Pingtung County		—	—	—	—
臺東縣 Taitung County		—	—	—	—
花蓮縣 Hualien County		—	—	507,862	522,939
澎湖縣 Penghu County		—	—	—	—
基隆市 Keelung City		—	—	—	—
新竹市 Hsinchu City		—	—	—	—
嘉義市 Chiayi City		—	—	—	—

Table 12-A Loaded Container Traffic by County / City(End)

2013

澎湖縣 Penghu County		基隆市 Keelung City		新竹市 Hsinchu City		嘉義市 Chiayi City	
個數 Box	折合數 TEU	個數 Box	折合數 TEU	個數 Box	折合數 TEU	個數 Box	折合數 TEU
—	—	270,595	471,908	30,899	39,797	7,964	15,497
—	—	79,973	136,847	2,409	4,818	—	—
—	—	—	—	4,520	2,260	—	—
—	—	23,358	40,126	2,355	2,786	431	431
—	—	15,673	31,346	—	—	3,642	7,284
—	—	7,284	12,140	—	—	2,677	5,354
—	—	8,960	8,960	—	—	—	—
—	—	94,290	183,342	15,090	26,670	—	—
—	—	8,101	13,353	—	—	—	—
—	—	3,519	5,865	—	—	1,214	2,428
—	—	862	1,724	2,010	1,005	—	—
—	—	862	1,724	—	—	—	—
—	—	—	—	—	—	—	—
—	—	—	—	—	—	—	—
—	—	—	—	—	—	—	—
—	—	—	—	—	—	—	—
—	—	27,713	36,481	—	—	—	—
—	—	—	—	4,515	2,258	—	—
—	—	—	—	—	—	—	—

表12-B 汽車貨運空櫃流動運量按縣市分

起 點 Origin		中華民國102年			
		總 計 Total		新 北 市 New Taipei County	
		個 數 Box	折 合 數 TEU	個 數 Box	折 合 數 TEU
總 計 Total		2,060,688	3,529,825	96,613	181,636
新 北 市 New Taipei City		159,614	294,261	25,570	48,406
臺 北 市 Taipei City		26,231	43,587	14,336	28,672
臺 中 市 Taichung City		208,002	355,769	8,479	16,958
臺 南 市 Tainan City		118,979	220,338	—	—
高 雄 市 Kaohsiung City		630,040	1,052,594	5,274	10,548
宜 蘭 縣 Yilan County		22,970	28,020	—	—
桃 園 縣 Taoyuan County		302,188	572,874	15,082	27,454
新 竹 縣 Hsinchu County		59,178	93,212	3,584	3,584
苗 栗 縣 Miaoli County		79,269	151,755	770	770
彰 化 縣 Changhua County		64,158	111,210	—	—
南 投 縣 Nantou County		21,962	41,986	—	—
雲 林 縣 Yunlin County		57,300	113,058	—	—
嘉 義 縣 Chiayi County		31,916	63,832	—	—
屏 東 縣 Pingtung County		6,093	7,285	—	—
臺 東 縣 Taitung County		—	—	—	—
花 蓮 縣 Hualien County		159,454	176,492	—	—
澎 湖 縣 Penghu County		—	—	—	—
基 隆 市 Keelung City		99,871	180,073	21,450	41,108
新 竹 市 Hsinchu City		12,783	22,551	2,068	4,136
嘉 義 市 Chiayi City		680	929	—	—

說明：折合數係將各種長度貨櫃個數折合為20呎貨櫃數。

Note：TEU means Twenty-feet Equivalent Unit。

Table 12-B Empty Container Traffic by County / City

2013					
臺 北 市 Taipei City		臺 中 市 Taichung City		臺 南 市 Tainan City	
個 數 Box	折 合 數 TEU	個 數 Box	折 合 數 TEU	個 數 Box	折 合 數 TEU
20,666	28,283	181,356	304,247	394,319	639,156
5,376	10,752	1,436	2,872	—	—
4,680	2,340	3,180	5,355	—	—
2,219	2,931	58,273	88,919	—	—
—	—	2,938	4,152	76,126	138,818
—	—	46,742	85,770	310,909	485,770
—	—	—	—	—	—
—	—	4,798	7,804	—	—
—	—	—	—	—	—
—	—	6,850	13,269	1,214	2,428
—	—	26,389	38,553	—	—
1,005	503	7,287	14,143	1,214	2,428
—	—	1,724	2,155	—	—
—	—	5,499	10,998	4,856	9,712
—	—	1,214	2,428	—	—
—	—	—	—	—	—
—	—	—	—	—	—
—	—	—	—	—	—
5,376	10,752	13,590	25,388	—	—
2,010	1,005	1,005	2,010	—	—
—	—	431	431	—	—

表12-B 汽車貨運空櫃流動運量按縣市分(續1)

中華民國102年					
起 點 Origin 迄 點 Destination		高 雄 市 Kaohsiung City		宜 蘭 縣 Yilan County	
		個 數 Box	折 合 數 TEU	個 數 Box	折 合 數 TEU
總 計		256,776	489,588	28,672	28,672
新 北 市 New Taipei City		3,318	6,636	10,752	10,752
臺 北 市 Taipei City		1,010	2,020	—	—
臺 中 市 Taichung City		11,959	22,475	—	—
臺 南 市 Tainan City		36,501	70,540	—	—
高 雄 市 Kaohsiung City		170,119	325,391	—	—
宜 蘭 縣 Yilan County		—	—	17,920	17,920
桃 園 縣 Taoyuan County		12,432	24,864	—	—
新 竹 縣 Hsinchu County		1,214	2,428	—	—
苗 栗 縣 Miaoli County		2,244	4,488	—	—
彰 化 縣 Changhua County		2,677	5,292	—	—
南 投 縣 Nantou County		1,214	2,428	—	—
雲 林 縣 Yunlin County		2,459	4,669	—	—
嘉 義 縣 Chiayi County		5,287	10,574	—	—
屏 東 縣 Pingtung County		4,879	4,857	—	—
臺 東 縣 Taitung County		—	—	—	—
花 蓮 縣 Hualien County		1,214	2,428	—	—
澎 湖 縣 Penghu County		—	—	—	—
基 隆 市 Keelung City		—	—	—	—
新 竹 市 Hsinchu City		—	—	—	—
嘉 義 市 Chiayi City		249	498	—	—

Table 12-B Empty Container Traffic by County / City(Cont.1)

2013					
桃園縣 Taoyuan County		新竹縣 Hsinchu County		苗栗縣 Miaoli County	
個數 Box	折合數 TEU	個數 Box	折合數 TEU	個數 Box	折合數 TEU
535,341	1,002,503	56,716	109,212	40,112	70,692
67,278	131,914	—	—	1,792	3,584
—	—	1,170	2,340	—	—
36,384	65,282	—	—	21,176	38,361
—	—	—	—	1,173	2,346
41,326	69,194	3,642	4,856	—	—
5,050	10,100	—	—	—	—
190,950	363,329	36,660	73,320	6,911	13,822
47,740	73,920	—	—	—	—
48,503	94,660	12,602	25,204	1,173	2,346
27,520	55,040	—	—	—	—
8,814	17,628	—	—	—	—
12,528	25,056	—	—	2,346	4,692
15,060	30,120	—	—	—	—
—	—	—	—	—	—
—	—	—	—	—	—
—	—	—	—	—	—
26,488	50,860	2,642	3,492	5,541	5,541
7,700	15,400	—	—	—	—
—	—	—	—	—	—

表12-B 汽車貨運空櫃流動運量按縣市分(續2)

起點 Origin		中華民國102年			
		彰化縣 Changhua County		南投縣 Nantou County	
		個數 Box	折合數 TEU	個數 Box	折合數 TEU
總計		61,365	105,884	2,468	4,936
新北市	New Taipei City	2,010	3,015	2,010	3,015
臺北市	Taipei City	1,005	2,010	—	—
臺中市	Taichung City	43,275	73,528	2,219	4,438
臺南市	Tainan City	—	—	—	—
高雄市	Kaohsiung City	—	—	249	498
宜蘭縣	Yilan County	—	—	—	—
桃園縣	Taoyuan County	1,775	3,550	—	—
新竹縣	Hsinchu County	4,620	9,240	—	—
苗栗縣	Miaoli County	3,642	6,070	—	—
彰化縣	Changhua County	1,605	1,605	—	—
南投縣	Nantou County	2,428	4,856	—	—
雲林縣	Yunlin County	—	—	—	—
嘉義縣	Chiayi County	—	—	—	—
屏東縣	Pingtung County	—	—	—	—
臺東縣	Taitung County	—	—	—	—
花蓮縣	Hualien County	—	—	—	—
澎湖縣	Penghu County	—	—	—	—
基隆市	Keelung City	1,005	2,010	—	—
新竹市	Hsinchu City	—	—	—	—
嘉義市	Chiayi City	—	—	—	—

Table 12-B Empty Container Traffic by County / City(Cont.2)

2013					
雲林縣 Yunlin County		嘉義縣 Chiayi County		屏東縣 Pingtung County	
個數 Box	折合數 TEU	個數 Box	折合數 TEU	個數 Box	折合數 TEU
7,505	10,896	86,993	147,623	8,309	9,523
—	—	—	—	—	—
—	—	—	—	—	—
4,330	5,293	5,176	10,352	—	—
—	—	2,241	4,482	—	—
1,961	3,175	35,979	46,809	8,309	9,523
—	—	—	—	—	—
—	—	—	—	—	—
—	—	—	—	—	—
—	—	249	498	—	—
1,214	2,428	3,891	6,568	—	—
—	—	—	—	—	—
—	—	38,243	76,486	—	—
—	—	1,214	2,428	—	—
—	—	—	—	—	—
—	—	—	—	—	—
—	—	—	—	—	—
—	—	—	—	—	—
—	—	—	—	—	—
—	—	—	—	—	—
—	—	—	—	—	—
—	—	—	—	—	—

表12-B 汽車貨運空櫃流動運量按縣市分(續完)

中華民國102年					
起 點 Origin 迄 點 Destination		臺 東 縣 Taitung County		花 蓮 縣 Hualien County	
		個 數 Box	折 合 數 TEU	個 數 Box	折 合 數 TEU
總 計		—	—	158, 240	174, 064
新 北 市	New Taipei City	—	—	—	—
臺 北 市	Taipei City	—	—	—	—
臺 中 市	Taichung City	—	—	—	—
臺 南 市	Tainan City	—	—	—	—
高 雄 市	Kaohsiung City	—	—	—	—
宜 蘭 縣	Yilan County	—	—	—	—
桃 園 縣	Taoyuan County	—	—	—	—
新 竹 縣	Hsinchu County	—	—	—	—
苗 栗 縣	Miaoli County	—	—	—	—
彰 化 縣	Changhua County	—	—	—	—
南 投 縣	Nantou County	—	—	—	—
雲 林 縣	Yunlin County	—	—	—	—
嘉 義 縣	Chiayi County	—	—	—	—
屏 東 縣	Pingtung County	—	—	—	—
臺 東 縣	Taitung County	—	—	—	—
花 蓮 縣	Hualien County	—	—	158, 240	174, 064
澎 湖 縣	Penghu County	—	—	—	—
基 隆 市	Keelung City	—	—	—	—
新 竹 市	Hsinchu City	—	—	—	—
嘉 義 市	Chiayi City	—	—	—	—

Table 12-B Empty Container Traffic by County / City(End)

2013

澎湖縣 Penghu County		基隆市 Keelung City		新竹市 Hsinchu City		嘉義市 Chiayi City	
個數 Box	折合數 TEU	個數 Box	折合數 TEU	個數 Box	折合數 TEU	個數 Box	折合數 TEU
—	—	125,237	222,911	—	—	—	—
—	—	42,082	76,330	—	—	—	—
—	—	850	850	—	—	—	—
—	—	14,512	27,232	—	—	—	—
—	—	—	—	—	—	—	—
—	—	5,530	11,060	—	—	—	—
—	—	—	—	—	—	—	—
—	—	33,580	58,731	—	—	—	—
—	—	2,020	4,040	—	—	—	—
—	—	2,022	2,022	—	—	—	—
—	—	862	1,724	—	—	—	—
—	—	—	—	—	—	—	—
—	—	—	—	—	—	—	—
—	—	—	—	—	—	—	—
—	—	—	—	—	—	—	—
—	—	—	—	—	—	—	—
—	—	—	—	—	—	—	—
—	—	—	—	—	—	—	—
—	—	23,779	40,922	—	—	—	—
—	—	—	—	—	—	—	—
—	—	—	—	—	—	—	—

表13 汽車貨運進口貨櫃運量按港口分

中華民國102年

單位:個

迄點 Destination 起點類別 Origin Type		總計 Total	新 北 市 New Taipei City	臺 北 市 Taipei City	臺 中 市 Taichung City	臺 南 市 Tainan City
總計 Total	10呎 10 FT	1,005	—	1,005	—	—
	20呎 20 FT	569,895	33,906	850	88,178	22,746
	35呎 35 FT	9,719	962	—	862	3,367
	40呎 40 FT	1,464,328	98,686	13,257	249,884	142,845
	其他 Others	—	—	—	—	—
	小計 Subtotal	2,044,947	133,554	15,112	338,924	168,958
	折合數 TEU	3,516,062	232,962	27,867	589,455	314,328
基 隆 港 Keelung Harbor	10呎 10 FT	—	—	—	—	—
	20呎 20 FT	94,321	23,521	850	12,698	—
	35呎 35 FT	—	—	—	—	—
	40呎 40 FT	218,459	73,583	9,577	9,362	6,717
	其他 Others	—	—	—	—	—
	小計 Subtotal	312,780	97,104	10,427	22,060	6,717
	折合數 TEU	531,239	170,687	20,004	31,422	13,434
臺 北 港 Taipei Harbor	10呎 10 FT	—	—	—	—	—
	20呎 20 FT	21,099	770	—	—	—
	35呎 35 FT	—	—	—	—	—
	40呎 40 FT	15,651	—	—	431	—
	其他 Others	—	—	—	—	—
	小計 Subtotal	36,750	770	—	431	—
	折合數 TEU	52,401	770	—	862	—
臺 中 港 Taichung Harbor	10呎 10 FT	1,005	—	1,005	—	—
	20呎 20 FT	340,571	2,886	—	66,631	10,744
	35呎 35 FT	8,177	962	—	—	3,367
	40呎 40 FT	468,809	12,803	—	198,854	9,478
	其他 Others	—	—	—	—	—
	小計 Subtotal	818,562	16,651	1,005	265,485	23,589
	折合數 TEU	1,293,001	30,176	503	464,339	35,592
高 雄 港 Kaohsiung Harbor	10呎 10 FT	—	—	—	—	—
	20呎 20 FT	100,433	6,729	—	8,849	12,002
	35呎 35 FT	1,542	—	—	862	—
	40呎 40 FT	757,997	11,450	3,680	41,237	126,650
	其他 Others	—	—	—	—	—
	小計 Subtotal	859,972	18,179	3,680	50,948	138,652
	折合數 TEU	1,619,126	29,629	7,360	92,832	265,302
臺灣桃園機場 Taiwan Taoyuan Airport	10呎 10 FT	—	—	—	—	—
	20呎 20 FT	13,471	—	—	—	—
	35呎 35 FT	—	—	—	—	—
	40呎 40 FT	3,412	850	—	—	—
	其他 Others	—	—	—	—	—
	小計 Subtotal	16,883	850	—	—	—
	折合數 TEU	20,295	1,700	—	—	—

說明：折合數係將各種長度之貨櫃個數折合為20呎貨櫃數。

Note: TEU means Twenty-feet Equivalent Unit.

Table 13 Import Container Traffic by Port

2013						Unit:Box
高 雄 市 Kaohsiung City	宜 蘭 縣 Yilan County	桃 園 縣 Taoyuan County	新 竹 縣 Hsinchu County	苗 栗 縣 Miaoli County	彰 化 縣 Changhua County	南 投 縣 Nantou County
—	—	—	—	—	—	—
46,200	12,975	68,888	3,938	16,483	159,411	7,296
481	—	962	481	—	1,161	—
161,494	3,831	180,634	38,817	33,807	142,012	25,793
—	—	—	—	—	—	—
208,175	16,806	250,484	43,236	50,290	302,584	33,089
370,030	20,637	431,840	82,414	84,097	445,467	58,882
—	—	—	—	—	—	—
—	12,544	23,741	—	2,022	—	—
—	—	—	—	—	—	—
—	3,400	84,700	16,993	4,044	3,015	—
—	—	—	—	—	—	—
—	15,944	108,441	16,993	6,066	3,015	—
—	19,344	193,141	33,986	10,110	6,030	—
—	—	—	—	—	—	—
—	—	6,729	850	—	—	—
—	—	—	—	—	—	—
1,010	—	4,860	—	—	—	—
—	—	—	—	—	—	—
1,010	—	11,589	850	—	—	—
2,020	—	16,449	850	—	—	—
—	—	—	—	—	—	—
1,010	431	6,172	1,874	14,461	159,411	7,296
481	—	962	481	—	481	—
5,360	431	19,619	10,644	24,318	137,556	16,714
—	—	—	—	—	—	—
6,851	862	26,753	12,999	38,779	297,448	24,010
12,572	1,293	47,094	24,004	63,097	435,365	40,724
—	—	—	—	—	—	—
45,190	—	18,775	1,214	—	—	—
—	—	—	—	—	680	—
155,124	—	68,893	11,180	5,445	1,441	9,079
—	—	—	—	—	—	—
200,314	—	87,668	12,394	5,445	2,121	9,079
355,438	—	156,561	23,574	10,890	4,072	18,158
—	—	—	—	—	—	—
—	—	13,471	—	—	—	—
—	—	—	—	—	—	—
—	—	2,562	—	—	—	—
—	—	—	—	—	—	—
—	—	16,033	—	—	—	—
—	—	18,595	—	—	—	—

表13 汽車貨運進口貨櫃運量按港口分(續完)

中華民國102年

單位:個

迄點 Destination 起點類別 Origin Type		雲林縣 Yunlin County	嘉義縣 Chiayi County	屏東縣 Pingtung County	臺東縣 Taitung County
總計 Total	10呎 10 FT	—	—	—	—
	20呎 20 FT	64,499	7,020	1,259	249
	35呎 35 FT	—	1,443	—	—
	40呎 40 FT	102,278	243,051	8,952	—
	其他 Others	—	—	—	—
	小計 Subtotal	166,777	251,514	10,211	249
	折合數 TEU	269,055	495,647	19,163	249
基隆港 Keelung Harbor	10呎 10 FT	—	—	—	—
	20呎 20 FT	—	—	—	—
	35呎 35 FT	—	—	—	—
	40呎 40 FT	—	—	—	—
	其他 Others	—	—	—	—
	小計 Subtotal	—	—	—	—
	折合數 TEU	—	—	—	—
臺北港 Taipei Harbor	10呎 10 FT	—	—	—	—
	20呎 20 FT	—	—	—	—
	35呎 35 FT	—	—	—	—
	40呎 40 FT	—	—	—	—
	其他 Others	—	—	—	—
	小計 Subtotal	—	—	—	—
	折合數 TEU	—	—	—	—
臺中港 Taichung Harbor	10呎 10 FT	—	—	—	—
	20呎 20 FT	60,809	5,758	—	—
	35呎 35 FT	—	1,443	—	—
	40呎 40 FT	27,324	5,708	—	—
	其他 Others	—	—	—	—
	小計 Subtotal	88,133	12,909	—	—
	折合數 TEU	115,457	19,699	—	—
高雄港 Kaohsiung Harbor	10呎 10 FT	—	—	—	—
	20呎 20 FT	3,690	1,262	1,259	249
	35呎 35 FT	—	—	—	—
	40呎 40 FT	74,954	237,343	8,952	—
	其他 Others	—	—	—	—
	小計 Subtotal	78,644	238,605	10,211	249
	折合數 TEU	153,598	475,948	19,163	249
臺灣桃園機場 Taiwan Taoyuan Airport	10呎 10 FT	—	—	—	—
	20呎 20 FT	—	—	—	—
	35呎 35 FT	—	—	—	—
	40呎 40 FT	—	—	—	—
	其他 Others	—	—	—	—
	小計 Subtotal	—	—	—	—
	折合數 TEU	—	—	—	—

Table 13 Import Container Traffic by Port
(End)

2013

Unit:Box

花蓮縣 Hualien County	澎湖縣 Penghu County	基隆市 Keelung City	新竹市 Hsinchu City	嘉義市 Chiayi City
—	—	—	—	—
—	—	34,123	1,443	431
—	—	—	—	—
—	—	18,738	—	249
—	—	—	—	—
—	—	52,861	1,443	680
—	—	71,599	1,443	929
—	—	—	—	—
—	—	18,945	—	—
—	—	—	—	—
—	—	7,068	—	—
—	—	—	—	—
—	—	26,013	—	—
—	—	33,081	—	—
—	—	—	—	—
—	—	12,750	—	—
—	—	—	—	—
—	—	9,350	—	—
—	—	—	—	—
—	—	22,100	—	—
—	—	31,450	—	—
—	—	—	—	—
—	—	1,214	1,443	431
—	—	—	—	—
—	—	—	—	—
—	—	—	—	—
—	—	1,214	1,443	431
—	—	1,214	1,443	431
—	—	—	—	—
—	—	1,214	—	—
—	—	—	—	—
—	—	2,320	—	249
—	—	—	—	—
—	—	3,534	—	249
—	—	5,854	—	498
—	—	—	—	—
—	—	—	—	—
—	—	—	—	—
—	—	—	—	—
—	—	—	—	—
—	—	—	—	—
—	—	—	—	—
—	—	—	—	—

表13-A 汽車貨運進口實櫃運量按港口分

中華民國102年

單位:個

迄點 Destination 起點類別 Origin Type		總計 Total	新 北 市 New Taipei City	臺 北 市 Taipei City	臺 中 市 Taichung City	臺 南 市 Tainan City
總 計 Total	10呎 10 FT	—	—	—	—	—
	20呎 20 FT	546,094	32,114	850	79,673	22,746
	35呎 35 FT	9,719	962	—	862	3,367
	40呎 40 FT	1,275,663	88,456	13,257	231,663	141,778
	其他 Others	—	—	—	—	—
	小計 Subtotal	1,831,476	121,532	14,107	312,198	167,891
	折合數 TEU	3,114,428	210,710	27,364	544,508	312,194
基 隆 港 Keelung Harbor	10呎 10 FT	—	—	—	—	—
	20呎 20 FT	87,705	21,729	850	10,906	—
	35呎 35 FT	—	—	—	—	—
	40呎 40 FT	184,424	64,203	9,577	5,846	6,717
	其他 Others	—	—	—	—	—
	小計 Subtotal	272,129	85,932	10,427	16,752	6,717
	折合數 TEU	456,553	150,135	20,004	22,598	13,434
臺 北 港 Taipei Harbor	10呎 10 FT	—	—	—	—	—
	20呎 20 FT	21,099	770	—	—	—
	35呎 35 FT	—	—	—	—	—
	40呎 40 FT	15,651	—	—	431	—
	其他 Others	—	—	—	—	—
	小計 Subtotal	36,750	770	—	431	—
	折合數 TEU	52,401	770	—	862	—
臺 中 港 Taichung Harbor	10呎 10 FT	—	—	—	—	—
	20呎 20 FT	330,603	2,886	—	59,918	10,744
	35呎 35 FT	8,177	962	—	—	3,367
	40呎 40 FT	451,901	12,803	—	196,401	9,478
	其他 Others	—	—	—	—	—
	小計 Subtotal	790,681	16,651	—	256,319	23,589
	折合數 TEU	1,248,715	30,176	—	452,720	35,592
高 雄 港 Kaohsiung Harbor	10呎 10 FT	—	—	—	—	—
	20呎 20 FT	95,008	6,729	—	8,849	12,002
	35呎 35 FT	1,542	—	—	862	—
	40呎 40 FT	621,125	11,450	3,680	28,985	125,583
	其他 Others	—	—	—	—	—
	小計 Subtotal	717,675	18,179	3,680	38,696	137,585
	折合數 TEU	1,339,957	29,629	7,360	68,328	263,168
臺灣桃園機場 Taiwan Taoyuan Airport	10呎 10 FT	—	—	—	—	—
	20呎 20 FT	11,679	—	—	—	—
	35呎 35 FT	—	—	—	—	—
	40呎 40 FT	2,562	—	—	—	—
	其他 Others	—	—	—	—	—
	小計 Subtotal	14,241	—	—	—	—
	折合數 TEU	16,803	—	—	—	—

說明：折合數係將各種長度之貨櫃個數折合為20呎貨櫃數。

Note: TEU means Twenty-feet Equivalent Unit.

Table 13-A Import Loaded Container Traffic by Port

2013						Unit:Box
高 雄 市 Kaohsiung City	宜 蘭 縣 Yilan County	桃 園 縣 Taoyuan County	新 竹 縣 Hsinchu County	苗 栗 縣 Miaoli County	彰 化 縣 Changhua County	南 投 縣 Nantou County
—	—	—	—	—	—	—
41,989	12,975	65,236	2,724	14,461	159,411	7,296
481	—	962	481	—	1,161	—
53,473	3,831	140,410	36,753	31,785	140,888	25,793
—	—	—	—	—	—	—
95,943	16,806	206,608	39,958	46,246	301,460	33,089
149,777	20,637	347,740	77,072	78,031	443,219	58,882
—	—	—	—	—	—	—
—	12,544	22,731	—	—	—	—
—	—	—	—	—	—	—
—	3,400	66,820	16,143	4,044	3,015	—
—	—	—	—	—	—	—
—	15,944	89,551	16,143	4,044	3,015	—
—	19,344	156,371	32,286	8,088	6,030	—
—	—	—	—	—	—	—
—	—	6,729	850	—	—	—
—	—	—	—	—	—	—
1,010	—	4,860	—	—	—	—
—	—	—	—	—	—	—
1,010	—	11,589	850	—	—	—
2,020	—	16,449	850	—	—	—
—	—	—	—	—	—	—
1,010	431	5,322	1,874	14,461	159,411	7,296
481	—	962	481	—	481	—
3,598	431	11,035	10,644	22,296	136,432	16,714
—	—	—	—	—	—	—
5,089	862	17,319	12,999	36,757	296,324	24,010
9,048	1,293	29,076	24,004	59,053	433,117	40,724
—	—	—	—	—	—	—
40,979	—	18,775	—	—	—	—
—	—	—	—	—	680	—
48,865	—	55,133	9,966	5,445	1,441	9,079
—	—	—	—	—	—	—
89,844	—	73,908	9,966	5,445	2,121	9,079
138,709	—	129,041	19,932	10,890	4,072	18,158
—	—	—	—	—	—	—
—	—	11,679	—	—	—	—
—	—	—	—	—	—	—
—	—	2,562	—	—	—	—
—	—	—	—	—	—	—
—	—	14,241	—	—	—	—
—	—	16,803	—	—	—	—

表13-A 汽車貨運進口實櫃運量按港口分(續完)

中華民國102年

單位:個

迄點 Destination 起點類別 Origin Type		雲林縣 Yunlin County	嘉義縣 Chiayi County	屏東縣 Pingtung County	臺東縣 Taitung County
總計 Total	10呎 10 FT	—	—	—	—
	20呎 20 FT	62,094	7,020	1,259	249
	35呎 35 FT	—	1,443	—	—
	40呎 40 FT	101,315	241,837	8,952	—
	其他 Others	—	—	—	—
	小計 Subtotal	163,409	250,300	10,211	249
	折合數 TEU	264,724	493,219	19,163	249
基隆港 Keelung Harbor	10呎 10 FT	—	—	—	—
	20呎 20 FT	—	—	—	—
	35呎 35 FT	—	—	—	—
	40呎 40 FT	—	—	—	—
	其他 Others	—	—	—	—
	小計 Subtotal	—	—	—	—
	折合數 TEU	—	—	—	—
臺北港 Taipei Harbor	10呎 10 FT	—	—	—	—
	20呎 20 FT	—	—	—	—
	35呎 35 FT	—	—	—	—
	40呎 40 FT	—	—	—	—
	其他 Others	—	—	—	—
	小計 Subtotal	—	—	—	—
	折合數 TEU	—	—	—	—
臺中港 Taichung Harbor	10呎 10 FT	—	—	—	—
	20呎 20 FT	58,404	5,758	—	—
	35呎 35 FT	—	1,443	—	—
	40呎 40 FT	26,361	5,708	—	—
	其他 Others	—	—	—	—
	小計 Subtotal	84,765	12,909	—	—
	折合數 TEU	111,126	19,699	—	—
高雄港 Kaohsiung Harbor	10呎 10 FT	—	—	—	—
	20呎 20 FT	3,690	1,262	1,259	249
	35呎 35 FT	—	—	—	—
	40呎 40 FT	74,954	236,129	8,952	—
	其他 Others	—	—	—	—
	小計 Subtotal	78,644	237,391	10,211	249
	折合數 TEU	153,598	473,520	19,163	249
臺灣桃園機場 Taiwan Taoyuan Airport	10呎 10 FT	—	—	—	—
	20呎 20 FT	—	—	—	—
	35呎 35 FT	—	—	—	—
	40呎 40 FT	—	—	—	—
	其他 Others	—	—	—	—
	小計 Subtotal	—	—	—	—
	折合數 TEU	—	—	—	—

(End)

Unit:Box

表13-B 汽車貨運進口空櫃運量按港口分

中華民國102年

單位:個

迄點 Destination 起點類別 Origin Type		總計 Total	新 北 市 New Taipei City	臺 北 市 Taipei City	臺 中 市 Taichung City	臺 南 市 Tainan City
總 計 Total	10呎 10 FT	1,005	—	1,005	—	—
	20呎 20 FT	23,801	1,792	—	8,505	—
	35呎 35 FT	—	—	—	—	—
	40呎 40 FT	188,665	10,230	—	18,221	1,067
	其他 Others	—	—	—	—	—
	小計 Subtotal	213,471	12,022	1,005	26,726	1,067
	折合數 TEU	401,634	22,252	503	44,947	2,134
基 隆 港 Keelung Harbor	10呎 10 FT	—	—	—	—	—
	20呎 20 FT	6,616	1,792	—	1,792	—
	35呎 35 FT	—	—	—	—	—
	40呎 40 FT	34,035	9,380	—	3,516	—
	其他 Others	—	—	—	—	—
	小計 Subtotal	40,651	11,172	—	5,308	—
	折合數 TEU	74,686	20,552	—	8,824	—
臺 北 港 Taipei Harbor	10呎 10 FT	—	—	—	—	—
	20呎 20 FT	—	—	—	—	—
	35呎 35 FT	—	—	—	—	—
	40呎 40 FT	—	—	—	—	—
	其他 Others	—	—	—	—	—
	小計 Subtotal	—	—	—	—	—
	折合數 TEU	—	—	—	—	—
臺 中 港 Taichung Harbor	10呎 10 FT	1,005	—	1,005	—	—
	20呎 20 FT	9,968	—	—	6,713	—
	35呎 35 FT	—	—	—	—	—
	40呎 40 FT	16,908	—	—	2,453	—
	其他 Others	—	—	—	—	—
	小計 Subtotal	27,881	—	1,005	9,166	—
	折合數 TEU	44,287	—	503	11,619	—
高 雄 港 Kaohsiung Harbor	10呎 10 FT	—	—	—	—	—
	20呎 20 FT	5,425	—	—	—	—
	35呎 35 FT	—	—	—	—	—
	40呎 40 FT	136,872	—	—	12,252	1,067
	其他 Others	—	—	—	—	—
	小計 Subtotal	142,297	—	—	12,252	1,067
	折合數 TEU	279,169	—	—	24,504	2,134
臺灣桃園機場 Taiwan Taoyuan Airport	10呎 10 FT	—	—	—	—	—
	20呎 20 FT	1,792	—	—	—	—
	35呎 35 FT	—	—	—	—	—
	40呎 40 FT	850	850	—	—	—
	其他 Others	—	—	—	—	—
	小計 Subtotal	2,642	850	—	—	—
	折合數 TEU	3,492	1,700	—	—	—

說明：折合數係將各種長度之貨櫃個數折合為20呎貨櫃數。

Note: TEU means Twenty-feet Equivalent Unit.

Table 13-B Import Empty Container Traffic by Port

2013						Unit:Box
高 雄 市 Kaohsiung City	宜 蘭 縣 Yilan County	桃 園 縣 Taoyuan County	新 竹 縣 Hsinchu County	苗 栗 縣 Miaoli County	彰 化 縣 Changhua County	南 投 縣 Nantou County
—	—	—	—	—	—	—
4, 211	—	3, 652	1, 214	2, 022	—	—
—	—	—	—	—	—	—
108, 021	—	40, 224	2, 064	2, 022	1, 124	—
—	—	—	—	—	—	—
112, 232	—	43, 876	3, 278	4, 044	1, 124	—
220, 253	—	84, 100	5, 342	6, 066	2, 248	—
—	—	—	—	—	—	—
—	—	1, 010	—	2, 022	—	—
—	—	—	—	—	—	—
—	—	17, 880	850	—	—	—
—	—	—	—	—	—	—
—	—	18, 890	850	2, 022	—	—
—	—	36, 770	1, 700	2, 022	—	—
—	—	—	—	—	—	—
—	—	—	—	—	—	—
—	—	—	—	—	—	—
—	—	—	—	—	—	—
—	—	—	—	—	—	—
—	—	—	—	—	—	—
—	—	—	—	—	—	—
—	—	850	—	—	—	—
—	—	—	—	—	—	—
1, 762	—	8, 584	—	2, 022	1, 124	—
—	—	—	—	—	—	—
1, 762	—	9, 434	—	2, 022	1, 124	—
3, 524	—	18, 018	—	4, 044	2, 248	—
—	—	—	—	—	—	—
4, 211	—	—	1, 214	—	—	—
—	—	—	—	—	—	—
106, 259	—	13, 760	1, 214	—	—	—
—	—	—	—	—	—	—
110, 470	—	13, 760	2, 428	—	—	—
216, 729	—	27, 520	3, 642	—	—	—
—	—	—	—	—	—	—
—	—	1, 792	—	—	—	—
—	—	—	—	—	—	—
—	—	—	—	—	—	—
—	—	—	—	—	—	—
—	—	1, 792	—	—	—	—
—	—	1, 792	—	—	—	—

表13-B 汽車貨運進口空櫃運量按港口分(續完)

中華民國102年

單位:個

迄 點 Destination		雲 林 縣 Yunlin County	嘉 義 縣 Chiayi County	屏 東 縣 Pingtung County	臺 東 縣 Taitung County
起 點 Origin	類 別 Type				
總 計 Total	10呎 10 FT	—	—	—	—
	20呎 20 FT	2,405	—	—	—
	35呎 35 FT	—	—	—	—
	40呎 40 FT	963	1,214	—	—
	其他 Others	—	—	—	—
	小計 Subtotal	3,368	1,214	—	—
	折合數 TEU	4,331	2,428	—	—
基 隆 港 Keelung Harbor	10呎 10 FT	—	—	—	—
	20呎 20 FT	—	—	—	—
	35呎 35 FT	—	—	—	—
	40呎 40 FT	—	—	—	—
	其他 Others	—	—	—	—
	小計 Subtotal	—	—	—	—
	折合數 TEU	—	—	—	—
臺 北 港 Taipei Harbor	10呎 10 FT	—	—	—	—
	20呎 20 FT	—	—	—	—
	35呎 35 FT	—	—	—	—
	40呎 40 FT	—	—	—	—
	其他 Others	—	—	—	—
	小計 Subtotal	—	—	—	—
	折合數 TEU	—	—	—	—
臺 中 港 Taichung Harbor	10呎 10 FT	—	—	—	—
	20呎 20 FT	2,405	—	—	—
	35呎 35 FT	—	—	—	—
	40呎 40 FT	963	—	—	—
	其他 Others	—	—	—	—
	小計 Subtotal	3,368	—	—	—
	折合數 TEU	4,331	—	—	—
高 雄 港 Kaohsiung Harbor	10呎 10 FT	—	—	—	—
	20呎 20 FT	—	—	—	—
	35呎 35 FT	—	—	—	—
	40呎 40 FT	—	1,214	—	—
	其他 Others	—	—	—	—
	小計 Subtotal	—	1,214	—	—
	折合數 TEU	—	2,428	—	—
臺灣桃園機場 Taiwan Taoyuan Airport	10呎 10 FT	—	—	—	—
	20呎 20 FT	—	—	—	—
	35呎 35 FT	—	—	—	—
	40呎 40 FT	—	—	—	—
	其他 Others	—	—	—	—
	小計 Subtotal	—	—	—	—
	折合數 TEU	—	—	—	—

(End)

Unit:Box

花蓮縣
Hualien
County

表14 汽車貨運出口貨櫃運量按港口分

中華民國102年

單位:個

迄點 Destination			總計 Total	基隆港 Keelung Harbor	臺北港 Taipei Harbor	臺中港 Taichung Harbor	高雄港 Kaohsiung Harbor	臺灣桃園機場 Taiwan Taoyuan Airport
起點 Origin	類別 Type							
總計 Total	10呎 10FT		10,172	—	—	7,744	2,428	—
	20呎 20FT		451,280	36,187	13,449	100,663	291,554	9,427
	35呎 35FT		42,717	—	—	431	42,286	—
	40呎 40FT		1,381,414	153,385	16,434	228,895	970,542	12,158
	其他 Others		—	—	—	—	—	—
	小計 Subtotal		1,885,583	189,572	29,883	337,733	1,306,810	21,585
	折合數 TEU		3,293,949	342,957	46,317	563,079	2,307,853	33,743
新北市 New Taipei City	10呎 10FT		—	—	—	—	—	—
	20呎 20FT		21,464	13,115	7,499	—	850	—
	35呎 35FT		—	—	—	—	—	—
	40呎 40FT		77,804	61,223	770	4,836	10,205	770
	其他 Others		—	—	—	—	—	—
	小計 Subtotal		99,268	74,338	8,269	4,836	11,055	770
	折合數 TEU		177,072	135,561	9,039	9,672	21,260	1,540
臺北市 Taipei City	10呎 10FT		—	—	—	—	—	—
	20呎 20FT		—	—	—	—	—	—
	35呎 35FT		—	—	—	—	—	—
	40呎 40FT		3,020	—	—	2,010	1,010	—
	其他 Others		—	—	—	—	—	—
	小計 Subtotal		3,020	—	—	2,010	1,010	—
	折合數 TEU		6,040	—	—	4,020	2,020	—
臺中市 Taichung City	10呎 10FT		7,744	—	—	7,744	—	—
	20呎 20FT		51,795	5,376	—	41,077	4,128	1,214
	35呎 35FT		—	—	—	—	—	—
	40呎 40FT		160,521	11,133	—	81,198	68,190	—
	其他 Others		—	—	—	—	—	—
	小計 Subtotal		220,060	16,509	—	130,019	72,318	1,214
	折合數 TEU		376,709	27,642	—	207,345	140,508	1,214
臺南市 Tainan City	10呎 10FT		—	—	—	—	—	—
	20呎 20FT		93,113	—	—	1,293	91,820	—
	35呎 35FT		—	—	—	—	—	—
	40呎 40FT		513,045	15,673	—	4,478	492,894	—
	其他 Others		—	—	—	—	—	—
	小計 Subtotal		606,158	15,673	—	5,771	584,714	—
	折合數 TEU		1,119,203	31,346	—	10,249	1,077,608	—

說明：折合數係將各種長度之貨櫃個數折合為20呎貨櫃數。

Note: TEU means Twenty-feet Equivalent Unit.

Table 14 Export Container Traffic by Port

2013

Unit:Box

迄 點 Destination			總 計 Total	基 隆 港 Keelung Harbor	臺 北 港 Taipei Harbor	臺 中 港 Taichung Harbor	高 雄 港 Kaohsiung Harbor	臺灣桃園機場 Taiwan Taoyuan Airport
起 點	類 別	Orgin Type						
高 雄 市 Kaohsiung City	10呎	10FT	—	—	—	—	—	—
	20呎	20FT	52,623	—	—	1,645	50,978	—
	35呎	35FT	41,855	—	—	—	41,855	—
	40呎	40FT	161,619	3,426	1,214	24,817	132,162	—
	其他	Others	—	—	—	—	—	—
	小計	Subtotal	256,097	3,426	1,214	26,462	224,995	—
	折合數	TEU	449,107	6,852	2,428	51,279	388,548	—
宜 蘭 縣 Yilan County	10呎	10FT	—	—	—	—	—	—
	20呎	20FT	8,960	8,960	—	—	—	—
	35呎	35FT	—	—	—	—	—	—
	40呎	40FT	—	—	—	—	—	—
	其他	Others	—	—	—	—	—	—
	小計	Subtotal	8,960	8,960	—	—	—	—
	折合數	TEU	8,960	8,960	—	—	—	—
桃 園 縣 Taoyuan County	10呎	10FT	—	—	—	—	—	—
	20呎	20FT	19,607	2,710	3,400	4,434	850	8,213
	35呎	35FT	—	—	—	—	—	—
	40呎	40FT	150,456	40,971	8,500	40,061	51,964	8,960
	其他	Others	—	—	—	—	—	—
	小計	Subtotal	170,063	43,681	11,900	44,495	52,814	17,173
	折合數	TEU	320,519	84,652	20,400	84,556	104,778	26,133
新 竹 縣 Hsinchu County	10呎	10FT	—	—	—	—	—	—
	20呎	20FT	1,792	1,792	—	—	—	—
	35呎	35FT	—	—	—	—	—	—
	40呎	40FT	22,827	5,252	—	3,233	14,342	—
	其他	Others	—	—	—	—	—	—
	小計	Subtotal	24,619	7,044	—	3,233	14,342	—
	折合數	TEU	47,446	12,296	—	6,466	28,684	—
苗 栗 縣 Miaoli County	10呎	10FT	—	—	—	—	—	—
	20呎	20FT	5,337	2,022	—	3,315	—	—
	35呎	35FT	—	—	—	—	—	—
	40呎	40FT	6,054	—	—	6,054	—	—
	其他	Others	—	—	—	—	—	—
	小計	Subtotal	11,391	2,022	—	9,369	—	—
	折合數	TEU	17,445	2,022	—	15,423	—	—

表14 汽車貨運出口貨櫃運量按港口分(續1)

中華民國102年

單位:個

迄 點 Destination			總 計 Total	基 隆 港 Keelung Harbor	臺 北 港 Taipei Harbor	臺 中 港 Taichung Harbor	高 雄 港 Kaohsiung Harbor	臺灣桃園機場 Taiwan Taoyuan Airport
起 點	類 別	Orgin Type						
彰 化 縣 Changhua County	10呎	10FT	—	—	—	—	—	—
	20呎	20FT	45,837	—	—	44,827	1,010	—
	35呎	35FT	431	—	—	—	431	—
	40呎	40FT	53,205	1,724	—	50,267	1,214	—
	其他	Others	—	—	—	—	—	—
	小計	Subtotal	99,473	1,724	—	95,094	2,655	—
	折合數	TEU	153,001	3,448	—	145,361	4,192	—
南 投 縣 Nantou County	10呎	10FT	—	—	—	—	—	—
	20呎	20FT	2,507	—	—	1,293	1,214	—
	35呎	35FT	431	—	—	431	—	—
	40呎	40FT	7,380	862	—	3,841	2,677	—
	其他	Others	—	—	—	—	—	—
	小計	Subtotal	10,318	862	—	5,565	3,891	—
	折合數	TEU	18,021	1,724	—	9,729	6,568	—
雲 林 縣 Yunlin County	10呎	10FT	—	—	—	—	—	—
	20呎	20FT	3,162	—	—	1,293	1,869	—
	35呎	35FT	—	—	—	—	—	—
	40呎	40FT	109,901	—	—	2,405	105,068	2,428
	其他	Others	—	—	—	—	—	—
	小計	Subtotal	113,063	—	—	3,698	106,937	2,428
	折合數	TEU	222,964	—	—	6,103	212,005	4,856
嘉 義 縣 Chiayi County	10呎	10FT	—	—	—	—	—	—
	20呎	20FT	122,262	—	—	—	122,262	—
	35呎	35FT	—	—	—	—	—	—
	40呎	40FT	82,366	—	—	4,690	77,676	—
	其他	Others	—	—	—	—	—	—
	小計	Subtotal	204,628	—	—	4,690	199,938	—
	折合數	TEU	286,994	—	—	9,380	277,614	—
屏 東 縣 Pingtung County	10呎	10FT	2,428	—	—	—	2,428	—
	20呎	20FT	8,075	—	—	—	8,075	—
	35呎	35FT	—	—	—	—	—	—
	40呎	40FT	10,281	—	—	—	10,281	—
	其他	Others	—	—	—	—	—	—
	小計	Subtotal	20,784	—	—	—	20,784	—
	折合數	TEU	29,851	—	—	—	29,851	—

Table 14 Export Container Traffic by Port
(Cont.1)

2013

Unit:Box

迄 點 Destination			總 計 Total	基 隆 港 Keelung Harbor	臺 北 港 Taipei Harbor	臺 中 港 Taichung Harbor	高 雄 港 Kaohsiung Harbor	臺灣桃園機場 Taiwan Taoyuan Airport
起 點	類 別	Orgin Type						
臺 東 縣 Taitung County	10呎	10FT	—	—	—	—	—	—
	20呎	20FT	—	—	—	—	—	—
	35呎	35FT	—	—	—	—	—	—
	40呎	40FT	—	—	—	—	—	—
	其他	Others	—	—	—	—	—	—
	小計	Subtotal	—	—	—	—	—	—
花 蓮 縣 Hualien County	10呎	10FT	—	—	—	—	—	—
	20呎	20FT	—	—	—	—	—	—
	35呎	35FT	—	—	—	—	—	—
	40呎	40FT	—	—	—	—	—	—
	其他	Others	—	—	—	—	—	—
	小計	Subtotal	—	—	—	—	—	—
澎 湖 縣 Penghu County	10呎	10FT	—	—	—	—	—	—
	20呎	20FT	—	—	—	—	—	—
	35呎	35FT	—	—	—	—	—	—
	40呎	40FT	—	—	—	—	—	—
	其他	Others	—	—	—	—	—	—
	小計	Subtotal	—	—	—	—	—	—
基 隆 市 Keelung City	10呎	10FT	—	—	—	—	—	—
	20呎	20FT	13,260	2,212	2,550	—	8,498	—
	35呎	35FT	—	—	—	—	—	—
	40呎	40FT	21,930	13,121	5,950	—	2,859	—
	其他	Others	—	—	—	—	—	—
	小計	Subtotal	35,190	15,333	8,500	—	11,357	—
新 竹 市 Hsinchu City	10呎	10FT	—	—	—	—	—	—
	20呎	20FT	1,486	—	—	1,486	—	—
	35呎	35FT	—	—	—	—	—	—
	40呎	40FT	1,005	—	—	1,005	—	—
	其他	Others	—	—	—	—	—	—
	小計	Subtotal	2,491	—	—	2,491	—	—
折合數 TEU			3,496	—	—	3,496	—	—

表14 汽車貨運出口貨櫃運量按港口分(續完)

中華民國102年							單位:個
迄 Destination 起 點 Orgin	點 類 別 Type	總 計 Total	基 隆 港 Keelung Harbor	臺 北 港 Taipei Harbor	臺 中 港 Taichung Harbor	高 雄 港 Kaohsiung Harbor	臺灣桃園機場 Taiwan Taoyuan Airport
嘉 義 市 Chiayi City	10呎 10FT	—	—	—	—	—	—
	20呎 20FT	—	—	—	—	—	—
	35呎 35FT	—	—	—	—	—	—
	40呎 40FT	—	—	—	—	—	—
	其他 Others	—	—	—	—	—	—
	小計 Subtotal	—	—	—	—	—	—
	折合數 TEU	—	—	—	—	—	—

表14-A 汽車貨運出口實櫃運量按港口分

中華民國102年

單位:個

迄點 Destination			總計 Total	基隆港 Keelung Harbor	臺北港 Taipei Harbor	臺中港 Taichung Harbor	高雄港 Kaohsiung Harbor	臺灣桃園機場 Taiwan Taoyuan Airport
起點 Origin	類別 Type							
總計 Total	10呎 10FT		7,744	—	—	7,744	—	—
	20呎 20FT		404,140	24,877	13,449	71,153	287,026	7,635
	35呎 35FT		42,717	—	—	431	42,286	—
	40呎 40FT		1,265,851	110,511	16,434	198,836	940,070	—
	其他 Others		—	—	—	—	—	—
	小計 Subtotal		1,720,452	135,388	29,883	278,164	1,269,382	7,635
	折合數 TEU		3,014,469	245,899	46,317	473,451	2,241,167	7,635
新北市 New Taipei City	10呎 10FT		—	—	—	—	—	—
	20呎 20FT		17,880	9,531	7,499	—	850	—
	35呎 35FT		—	—	—	—	—	—
	40呎 40FT		51,515	36,135	770	4,405	10,205	—
	其他 Others		—	—	—	—	—	—
	小計 Subtotal		69,395	45,666	8,269	4,405	11,055	—
	折合數 TEU		120,910	81,801	9,039	8,810	21,260	—
臺北市 Taipei City	10呎 10FT		—	—	—	—	—	—
	20呎 20FT		—	—	—	—	—	—
	35呎 35FT		—	—	—	—	—	—
	40呎 40FT		2,010	—	—	2,010	—	—
	其他 Others		—	—	—	—	—	—
	小計 Subtotal		2,010	—	—	2,010	—	—
	折合數 TEU		4,020	—	—	4,020	—	—
臺中市 Taichung City	10呎 10FT		7,744	—	—	7,744	—	—
	20呎 20FT		34,855	3,584	—	25,929	4,128	1,214
	35呎 35FT		—	—	—	—	—	—
	40呎 40FT		149,202	8,235	—	76,026	64,941	—
	其他 Others		—	—	—	—	—	—
	小計 Subtotal		191,801	11,819	—	109,699	69,069	1,214
	折合數 TEU		337,131	20,054	—	181,853	134,010	1,214
臺南市 Tainan City	10呎 10FT		—	—	—	—	—	—
	20呎 20FT		91,820	—	—	—	91,820	—
	35呎 35FT		—	—	—	—	—	—
	40呎 40FT		503,627	15,673	—	4,478	483,476	—
	其他 Others		—	—	—	—	—	—
	小計 Subtotal		595,447	15,673	—	4,478	575,296	—
	折合數 TEU		1,099,074	31,346	—	8,956	1,058,772	—

說明：折合數係將各種長度之貨櫃個數折合為20呎貨櫃數。

Note: TEU means Twenty-feet Equivalent Unit.

Table 14-A Export Loaded Container Traffic by Port

2013

Unit:Box

迄 點 Destination			總 計 Total	基 隆 港 Keelung Harbor	臺 北 港 Taipei Harbor	臺 中 港 Taichung Harbor	高 雄 港 Kaohsiung Harbor	臺灣桃園機場 Taiwan Taoyuan Airport
起 點 Origin	類 別 Type							
高 雄 市 Kaohsiung City	10呎 10FT	—	—	—	—	—	—	—
	20呎 20FT	47,891	—	—	—	431	47,460	—
	35呎 35FT	41,855	—	—	—	—	41,855	—
	40呎 40FT	136,860	1,214	1,214	8,433	125,999	—	—
	其他 Others	—	—	—	—	—	—	—
	小計 Subtotal	226,606	1,214	1,214	8,864	215,314	—	—
	折合數 TEU	394,857	2,428	2,428	17,297	372,704	—	—
宜 蘭 縣 Yilan County	10呎 10FT	—	—	—	—	—	—	—
	20呎 20FT	8,960	8,960	—	—	—	—	—
	35呎 35FT	—	—	—	—	—	—	—
	40呎 40FT	—	—	—	—	—	—	—
	其他 Others	—	—	—	—	—	—	—
	小計 Subtotal	8,960	8,960	—	—	—	—	—
	折合數 TEU	8,960	8,960	—	—	—	—	—
桃 園 縣 Taoyuan County	10呎 10FT	—	—	—	—	—	—	—
	20呎 20FT	14,323	1,010	3,400	2,642	850	6,421	—
	35呎 35FT	—	—	—	—	—	—	—
	40呎 40FT	132,046	38,169	8,500	38,269	47,108	—	—
	其他 Others	—	—	—	—	—	—	—
	小計 Subtotal	146,369	39,179	11,900	40,911	47,958	6,421	—
	折合數 TEU	278,415	77,348	20,400	79,180	95,066	6,421	—
新 竹 縣 Hsinchu County	10呎 10FT	—	—	—	—	—	—	—
	20呎 20FT	1,792	1,792	—	—	—	—	—
	35呎 35FT	—	—	—	—	—	—	—
	40呎 40FT	21,613	5,252	—	3,233	13,128	—	—
	其他 Others	—	—	—	—	—	—	—
	小計 Subtotal	23,405	7,044	—	3,233	13,128	—	—
	折合數 TEU	45,018	12,296	—	6,466	26,256	—	—
苗 栗 縣 Miaoli County	10呎 10FT	—	—	—	—	—	—	—
	20呎 20FT	3,315	—	—	3,315	—	—	—
	35呎 35FT	—	—	—	—	—	—	—
	40呎 40FT	2,022	—	—	2,022	—	—	—
	其他 Others	—	—	—	—	—	—	—
	小計 Subtotal	5,337	—	—	5,337	—	—	—
	折合數 TEU	7,359	—	—	7,359	—	—	—

表14-A 汽車貨運出口實櫃運量按港口分(續1)

中華民國102年

單位:個

迄 Destination 起 點 類 別 Orgin Type	總 計 Total	基 隆 港 Keelung Harbor	臺 北 港 Taipei Harbor	臺 中 港 Taichung Harbor	高 雄 港 Kaohsiung Harbor	臺灣桃園機場 Taiwan Taoyuan Airport
10呎 10FT	—	—	—	—	—	—
20呎 20FT	37,067	—	—	36,057	1,010	—
彰化縣 35呎 35FT	431	—	—	—	431	—
Changhua 40呎 40FT	50,095	862	—	48,019	1,214	—
County 其他 Others	—	—	—	—	—	—
小計 Subtotal	87,593	862	—	84,076	2,655	—
折合數 TEU	138,011	1,724	—	132,095	4,192	—
10呎 10FT	—	—	—	—	—	—
20呎 20FT	2,076	—	—	862	1,214	—
南投縣 35呎 35FT	431	—	—	431	—	—
Nantou 40呎 40FT	6,166	862	—	3,841	1,463	—
County 其他 Others	—	—	—	—	—	—
小計 Subtotal	8,673	862	—	5,134	2,677	—
折合數 TEU	15,162	1,724	—	9,298	4,140	—
10呎 10FT	—	—	—	—	—	—
20呎 20FT	2,300	—	—	431	1,869	—
雲林縣 35呎 35FT	—	—	—	—	—	—
Yunlin 40呎 40FT	106,259	—	—	2,405	103,854	—
County 其他 Others	—	—	—	—	—	—
小計 Subtotal	108,559	—	—	2,836	105,723	—
折合數 TEU	214,818	—	—	5,241	209,577	—
10呎 10FT	—	—	—	—	—	—
20呎 20FT	122,262	—	—	—	122,262	—
嘉義縣 35呎 35FT	—	—	—	—	—	—
Chiayi 40呎 40FT	80,232	—	—	4,690	75,542	—
County 其他 Others	—	—	—	—	—	—
小計 Subtotal	202,494	—	—	4,690	197,804	—
折合數 TEU	282,726	—	—	9,380	273,346	—
10呎 10FT	—	—	—	—	—	—
20呎 20FT	7,065	—	—	—	7,065	—
屏東縣 35呎 35FT	—	—	—	—	—	—
Pingtung 40呎 40FT	10,281	—	—	—	10,281	—
County 其他 Others	—	—	—	—	—	—
小計 Subtotal	17,346	—	—	—	17,346	—
折合數 TEU	27,627	—	—	—	27,627	—

Table 14-A Export Loaded Container Traffic by Port

(Cont.1)

2013

Unit:Box

迄 點 Destination			總 計 Total	基 隆 港 Keelung Harbor	臺 北 港 Taipei Harbor	臺 中 港 Taichung Harbor	高 雄 港 Kaohsiung Harbor	臺灣桃園機場 Taiwan Taoyuan Airport
起 點	類 別	Orgin Type						
臺 東 縣 Taitung County	10呎	10FT	—	—	—	—	—	—
	20呎	20FT	—	—	—	—	—	—
	35呎	35FT	—	—	—	—	—	—
	40呎	40FT	—	—	—	—	—	—
	其他	Others	—	—	—	—	—	—
	小計	Subtotal	—	—	—	—	—	—
花 蓮 縣 Hualien County	10呎	10FT	—	—	—	—	—	—
	20呎	20FT	—	—	—	—	—	—
	35呎	35FT	—	—	—	—	—	—
	40呎	40FT	—	—	—	—	—	—
	其他	Others	—	—	—	—	—	—
	小計	Subtotal	—	—	—	—	—	—
澎 湖 縣 Penghu County	10呎	10FT	—	—	—	—	—	—
	20呎	20FT	—	—	—	—	—	—
	35呎	35FT	—	—	—	—	—	—
	40呎	40FT	—	—	—	—	—	—
	其他	Others	—	—	—	—	—	—
	小計	Subtotal	—	—	—	—	—	—
基 隆 市 Keelung City	10呎	10FT	—	—	—	—	—	—
	20呎	20FT	11,048	—	2,550	—	8,498	—
	35呎	35FT	—	—	—	—	—	—
	40呎	40FT	12,918	4,109	5,950	—	2,859	—
	其他	Others	—	—	—	—	—	—
	小計	Subtotal	23,966	4,109	8,500	—	11,357	—
新 竹 市 Hsinchu City	10呎	10FT	—	—	—	—	—	—
	20呎	20FT	1,486	—	—	1,486	—	—
	35呎	35FT	—	—	—	—	—	—
	40呎	40FT	1,005	—	—	1,005	—	—
	其他	Others	—	—	—	—	—	—
	小計	Subtotal	2,491	—	—	2,491	—	—
折合數 TEU			3,496	—	—	3,496	—	—

表14-A 汽車貨運出口實櫃運量按港口分(續完)

中華民國102年							單位:個
迄 Destination 起 點 類 別 Orgin Type	總 計 Total	基 隆 港 Keelung Harbor	臺 北 港 Taipei Harbor	臺 中 港 Taichung Harbor	高 雄 港 Kaohsiung Harbor	臺灣桃園機場 Taiwan Taoyuan Airport	
10呎 10FT	—	—	—	—	—	—	—
20呎 20FT	—	—	—	—	—	—	—
嘉 義 市 35呎 35FT	—	—	—	—	—	—	—
Chiayi 40呎 40FT	—	—	—	—	—	—	—
City 其他 Others	—	—	—	—	—	—	—
小計 Subtotal	—	—	—	—	—	—	—
折合數 TEU	—	—	—	—	—	—	—

表14-B 汽車貨運出口空櫃運量按港口分

中華民國102年

單位:個

迄點 Destination			總計 Total	基隆港 Keelung Harbor	臺北港 Taipei Harbor	臺中港 Taichung Harbor	高雄港 Kaohsiung Harbor	臺灣桃園機場 Taiwan Taoyuan Airport
起點 Origin	類別 Type							
總計 Total	10呎 10FT		2,428	—	—	—	2,428	—
	20呎 20FT		47,140	11,310	—	29,510	4,528	1,792
	35呎 35FT		—	—	—	—	—	—
	40呎 40FT		115,563	42,874	—	30,059	30,472	12,158
	其他 Others		—	—	—	—	—	—
	小計 Subtotal		165,131	54,184	—	59,569	37,428	13,950
	折合數 TEU		279,480	97,058	—	89,628	66,686	26,108
新北市 New Taipei City	10呎 10FT		—	—	—	—	—	—
	20呎 20FT		3,584	3,584	—	—	—	—
	35呎 35FT		—	—	—	—	—	—
	40呎 40FT		26,289	25,088	—	431	—	770
	其他 Others		—	—	—	—	—	—
	小計 Subtotal		29,873	28,672	—	431	—	770
	折合數 TEU		56,162	53,760	—	862	—	1,540
臺北市 Taipei City	10呎 10FT		—	—	—	—	—	—
	20呎 20FT		—	—	—	—	—	—
	35呎 35FT		—	—	—	—	—	—
	40呎 40FT		1,010	—	—	—	1,010	—
	其他 Others		—	—	—	—	—	—
	小計 Subtotal		1,010	—	—	—	1,010	—
	折合數 TEU		2,020	—	—	—	2,020	—
臺中市 Taichung City	10呎 10FT		—	—	—	—	—	—
	20呎 20FT		16,940	1,792	—	15,148	—	—
	35呎 35FT		—	—	—	—	—	—
	40呎 40FT		11,319	2,898	—	5,172	3,249	—
	其他 Others		—	—	—	—	—	—
	小計 Subtotal		28,259	4,690	—	20,320	3,249	—
	折合數 TEU		39,578	7,588	—	25,492	6,498	—
臺南市 Tainan City	10呎 10FT		—	—	—	—	—	—
	20呎 20FT		1,293	—	—	1,293	—	—
	35呎 35FT		—	—	—	—	—	—
	40呎 40FT		9,418	—	—	—	9,418	—
	其他 Others		—	—	—	—	—	—
	小計 Subtotal		10,711	—	—	1,293	9,418	—
	折合數 TEU		20,129	—	—	1,293	18,836	—

說明：折合數係將各種長度之貨櫃個數折合為20呎貨櫃數。

Note: TEU means Twenty-feet Equivalent Unit.

Table 14-B Export Empty Container Traffic by Port

2013

Unit:Box

迄 點 Destination			總 計 Total	基 隆 港 Keelung Harbor	臺 北 港 Taipei Harbor	臺 中 港 Taichung Harbor	高 雄 港 Kaohsiung Harbor	臺灣桃園機場 Taiwan Taoyuan Airport
起 點 類 別 Orgin Type								
高 雄 市 Kaohsiung City	10呎 10FT	—	—	—	—	—	—	—
	20呎 20FT	4,732	—	—	1,214	3,518	—	
	35呎 35FT	—	—	—	—	—	—	
	40呎 40FT	24,759	2,212	—	16,384	6,163	—	
	其他 Others	—	—	—	—	—	—	
	小計 Subtotal	29,491	2,212	—	17,598	9,681	—	
	折合數 TEU	54,250	4,424	—	33,982	15,844	—	
宜 蘭 縣 Yilan County	10呎 10FT	—	—	—	—	—	—	
	20呎 20FT	—	—	—	—	—	—	
	35呎 35FT	—	—	—	—	—	—	
	40呎 40FT	—	—	—	—	—	—	
	其他 Others	—	—	—	—	—	—	
	小計 Subtotal	—	—	—	—	—	—	
	折合數 TEU	—	—	—	—	—	—	
桃 園 縣 Taoyuan County	10呎 10FT	—	—	—	—	—	—	
	20呎 20FT	5,284	1,700	—	1,792	—	1,792	
	35呎 35FT	—	—	—	—	—	—	
	40呎 40FT	18,410	2,802	—	1,792	4,856	8,960	
	其他 Others	—	—	—	—	—	—	
	小計 Subtotal	23,694	4,502	—	3,584	4,856	10,752	
	折合數 TEU	42,104	7,304	—	5,376	9,712	19,712	
新 竹 縣 Hsinchu County	10呎 10FT	—	—	—	—	—	—	
	20呎 20FT	—	—	—	—	—	—	
	35呎 35FT	—	—	—	—	—	—	
	40呎 40FT	1,214	—	—	—	1,214	—	
	其他 Others	—	—	—	—	—	—	
	小計 Subtotal	1,214	—	—	—	1,214	—	
	折合數 TEU	2,428	—	—	—	2,428	—	
苗 栗 縣 Miaoli County	10呎 10FT	—	—	—	—	—	—	
	20呎 20FT	2,022	2,022	—	—	—	—	
	35呎 35FT	—	—	—	—	—	—	
	40呎 40FT	4,032	—	—	4,032	—	—	
	其他 Others	—	—	—	—	—	—	
	小計 Subtotal	6,054	2,022	—	4,032	—	—	
	折合數 TEU	10,086	2,022	—	8,064	—	—	

表14-B 汽車貨運出口空櫃運量按港口分(續1)

中華民國102年

單位:個

迄 Destination 起 點 Orgin	點 類 別 Type	總 計 Total	基 隆 港 Keelung Harbor	臺 北 港 Taipei Harbor	臺 中 港 Taichung Harbor	高 雄 港 Kaohsiung Harbor	臺灣桃園機場 Taiwan Taoyuan Airport
	10呎 10FT	—	—	—	—	—	—
	20呎 20FT	8,770	—	—	8,770	—	—
彰 化 縣	35呎 35FT	—	—	—	—	—	—
Changhua	40呎 40FT	3,110	862	—	2,248	—	—
County	其他 Others	—	—	—	—	—	—
	小計 Subtotal	11,880	862	—	11,018	—	—
	折合數 TEU	14,990	1,724	—	13,266	—	—
	10呎 10FT	—	—	—	—	—	—
	20呎 20FT	431	—	—	431	—	—
南 投 縣	35呎 35FT	—	—	—	—	—	—
Nantou	40呎 40FT	1,214	—	—	—	1,214	—
County	其他 Others	—	—	—	—	—	—
	小計 Subtotal	1,645	—	—	431	1,214	—
	折合數 TEU	2,859	—	—	431	2,428	—
	10呎 10FT	—	—	—	—	—	—
	20呎 20FT	862	—	—	862	—	—
雲 林 縣	35呎 35FT	—	—	—	—	—	—
Yunlin	40呎 40FT	3,642	—	—	—	1,214	2,428
County	其他 Others	—	—	—	—	—	—
	小計 Subtotal	4,504	—	—	862	1,214	2,428
	折合數 TEU	8,146	—	—	862	2,428	4,856
	10呎 10FT	—	—	—	—	—	—
	20呎 20FT	—	—	—	—	—	—
嘉 義 縣	35呎 35FT	—	—	—	—	—	—
Chiayi	40呎 40FT	2,134	—	—	—	2,134	—
County	其他 Others	—	—	—	—	—	—
	小計 Subtotal	2,134	—	—	—	2,134	—
	折合數 TEU	4,268	—	—	—	4,268	—
	10呎 10FT	2,428	—	—	—	2,428	—
	20呎 20FT	1,010	—	—	—	1,010	—
屏 東 縣	35呎 35FT	—	—	—	—	—	—
Pingtung	40呎 40FT	—	—	—	—	—	—
County	其他 Others	—	—	—	—	—	—
	小計 Subtotal	3,438	—	—	—	3,438	—
	折合數 TEU	2,224	—	—	—	2,224	—

Table 14-B Export Empty Container Traffic by Port
(Cont.1)

2013

Unit:Box

迄 點 Destination			總 計 Total	基 隆 港 Keelung Harbor	臺 北 港 Taipei Harbor	臺 中 港 Taichung Harbor	高 雄 港 Kaohsiung Harbor	臺灣桃園機場 Taiwan Taoyuan Airport
起 點 Orgin	類 別 Type							
臺 東 縣 Taitung County	10呎 10FT	—	—	—	—	—	—	—
	20呎 20FT	—	—	—	—	—	—	—
	35呎 35FT	—	—	—	—	—	—	—
	40呎 40FT	—	—	—	—	—	—	—
	其他 Others	—	—	—	—	—	—	—
	小計 Subtotal	—	—	—	—	—	—	—
花 蓮 縣 Hualien County	折合數 TEU	—	—	—	—	—	—	—
	10呎 10FT	—	—	—	—	—	—	—
	20呎 20FT	—	—	—	—	—	—	—
	35呎 35FT	—	—	—	—	—	—	—
	40呎 40FT	—	—	—	—	—	—	—
	其他 Others	—	—	—	—	—	—	—
澎 湖 縣 Penghu County	小計 Subtotal	—	—	—	—	—	—	—
	折合數 TEU	—	—	—	—	—	—	—
	10呎 10FT	—	—	—	—	—	—	—
	20呎 20FT	—	—	—	—	—	—	—
	35呎 35FT	—	—	—	—	—	—	—
	40呎 40FT	—	—	—	—	—	—	—
基 隆 市 Keelung City	其他 Others	—	—	—	—	—	—	—
	小計 Subtotal	—	—	—	—	—	—	—
	折合數 TEU	—	—	—	—	—	—	—
	10呎 10FT	—	—	—	—	—	—	—
	20呎 20FT	2,212	2,212	—	—	—	—	—
	35呎 35FT	—	—	—	—	—	—	—
新 竹 市 Hsinchu City	40呎 40FT	9,012	9,012	—	—	—	—	—
	其他 Others	—	—	—	—	—	—	—
	小計 Subtotal	11,224	11,224	—	—	—	—	—
	折合數 TEU	20,236	20,236	—	—	—	—	—
	10呎 10FT	—	—	—	—	—	—	—
	20呎 20FT	—	—	—	—	—	—	—
新 竹 市 Hsinchu City	35呎 35FT	—	—	—	—	—	—	—
	40呎 40FT	—	—	—	—	—	—	—
	其他 Others	—	—	—	—	—	—	—
	小計 Subtotal	—	—	—	—	—	—	—
折合數 TEU		—	—	—	—	—	—	—

表14-B 汽車貨運出口空櫃運量按港口分(續完)

中華民國102年							單位:個
迄 Destination 起 點 類 別 Orgin Type	總 計 Total	基 隆 港 Keelung Harbor	臺 北 港 Taipei Harbor	臺 中 港 Taichung Harbor	高 雄 港 Kaohsiung Harbor	臺灣桃園機場 Taiwan Taoyuan Airport	
10呎 10FT	—	—	—	—	—	—	—
20呎 20FT	—	—	—	—	—	—	—
嘉 義 市 35呎 35FT	—	—	—	—	—	—	—
Chiayi 40呎 40FT	—	—	—	—	—	—	—
City 其他 Others	—	—	—	—	—	—	—
小計 Subtotal	—	—	—	—	—	—	—
折合數 TEU	—	—	—	—	—	—	—

表15 汽車貨運貨物流動運量按49交通分區分

中華民國102年

單位：公噸

起點 Origin	迄點 Destination	總計	1區 Zone 1	2區 Zone 2	3區 Zone 3	4區 Zone 4	5區 Zone 5
總計	Total	827,729,025	2,311,265	26,083,211	2,465,752	26,654,379	37,150,391
1區	Zone 1	1,150,685	687,877	49,095	4	22,285	4,211
2區	Zone 2	34,089,785	1,040,441	6,803,893	110,581	5,353,504	3,881,925
3區	Zone 3	2,001,403	5,976	340,742	582,681	176,860	213,416
4區	Zone 4	17,358,354	112,830	495,903	376,163	7,452,028	2,584,167
5區	Zone 5	32,829,643	38,483	2,712,382	490,655	4,054,282	11,201,459
6區	Zone 6	7,217,213	70,175	687,093	17,558	544,128	1,900,000
7區	Zone 7	10,272,309	10,807	877,957	46,740	1,677,812	1,118,989
8區	Zone 8	10,108,122	122	404,613	140,029	634,138	1,168,036
9區	Zone 9	46,132,804	458	1,769,408	419,539	929,558	5,243,805
10區	Zone 10	47,895,912	30,223	4,054,505	138,655	1,233,857	2,377,933
11區	Zone 11	10,105,215	72	624,170	393	130,669	749,310
12區	Zone 12	23,264,699	224	1,014,239	10,676	520,650	267,816
13區	Zone 13	5,716,064	7	4,598	60	57,671	35,336
14區	Zone 14	7,363,317	182	183,446	5,097	8,187	251,575
15區	Zone 15	4,015,748	106	24,138	2,251	20,552	83,951
16區	Zone 16	10,137,445	28	177,887	155	48,111	703,671
17區	Zone 17	73,766,916	14,815	1,461,856	30,998	546,458	216,764
18區	Zone 18	21,870,185	292	48,555	590	69,574	266,311
19區	Zone 19	578,714	—	15	2	40	10,567
20區	Zone 20	32,853,582	10,256	79,964	859	238,428	303,694
21區	Zone 21	21,433,256	566	112,864	2,135	49,243	395,786
22區	Zone 22	14,179,805	18,176	113,182	4,747	130,929	148,025
23區	Zone 23	2,018,195	—	10,822	267	12,531	10,909
24區	Zone 24	6,686,204	133	61,125	13,644	76,906	15,837
25區	Zone 25	2,742,664	45	13,354	233	21,984	870
26區	Zone 26	12,304,783	39	1,329	261	982	16,046
27區	Zone 27	12,037,002	165	24,646	4,642	79,485	109,305
28區	Zone 28	16,460,146	45	23,964	187	44,934	268,377
29區	Zone 29	5,694,796	—	57	13,674	2,685	690
30區	Zone 30	12,492,969	35	3,187	231	101,474	135,330
31區	Zone 31	14,673,220	14,496	150,151	314	315,680	108,892
32區	Zone 32	13,062,877	8	59,638	10,638	59,085	441,121
33區	Zone 33	10,108,942	14	613,992	153	526	29,951
34區	Zone 34	40,586,938	21,807	19,879	473	154,556	169,178
35區	Zone 35	5,946,346	64	174	95	22,739	30,165
36區	Zone 36	4,319,857	—	33	78	53	8,222
37區	Zone 37	16,892,514	148	54,435	438	330,427	85,472
38區	Zone 38	124,563,596	14,764	794,107	24,315	339,468	984,479
39區	Zone 39	24,419,286	22	1,730	280	9,884	94,522
40區	Zone 40	7,184,665	—	251	65	25,397	22,215
41區	Zone 41	522,494	—	14	—	2	43
42區	Zone 42	4,216,249	30,185	51,389	333	92,551	102,582
43區	Zone 43	17,222,044	187,067	2,112,933	14,475	1,055,586	934,418
44區	Zone 44	29,136,233	103	1,496	309	8,172	454,535
45區	Zone 45	5,660,660	—	116	56	37	139
46區	Zone 46	675,595	6	324	—	134	240
47區	Zone 47	574,711	—	—	—	—	—
48區	Zone 48	279,828	—	13,127	—	—	—
49區	Zone 49	2,905,035	4	30,435	24	138	106

說明：本表49交通分區請參閱附錄五。

Table 15 Freight Traffic by 49 Zones

2013

Unit:M.T.

6 區 Zone 6	7 區 Zone 7	8 區 Zone 8	9 區 Zone 9	10 區 Zone 10	11 區 Zone 11	12 區 Zone 12
7, 497, 540	11, 372, 592	8, 293, 564	45, 366, 858	39, 607, 236	10, 231, 881	30, 364, 375
3, 336	66	9	85, 635	19, 426	2	13
1, 110, 759	642, 145	338, 695	3, 716, 246	2, 712, 617	768, 213	2, 041, 053
13, 886	27, 097	32, 751	50, 986	144, 949	6, 677	514
567, 693	804, 432	522, 745	454, 921	1, 266, 661	225, 844	432, 812
526, 773	1, 716, 034	1, 274, 346	3, 629, 879	1, 709, 186	313, 860	1, 028, 620
1, 703, 442	251, 543	169, 664	211, 000	690, 455	287, 473	15, 558
576, 020	2, 070, 938	836, 566	303, 426	326, 599	379, 570	798, 632
1, 172, 194	893, 663	2, 069, 440	1, 821, 699	292, 098	183, 451	88, 708
331, 040	556, 924	782, 690	17, 002, 018	6, 936, 902	2, 082, 626	3, 062, 675
291, 411	386, 510	592, 100	7, 172, 591	11, 588, 342	1, 089, 296	3, 719, 048
68, 977	616, 606	185, 059	1, 874, 946	1, 470, 460	1, 218, 310	358, 132
38, 056	59, 049	61, 047	2, 399, 410	1, 663, 856	719, 397	10, 337, 451
175	572	26, 082	233, 916	118, 168	448, 863	1, 911, 647
16, 909	38, 213	38, 520	157, 071	546, 671	197, 780	1, 173, 250
406, 824	6, 534	573	439, 109	296, 646	31, 574	16, 138
1, 284	150, 389	8, 040	225, 503	713, 962	79, 709	187, 433
335, 059	602, 315	133, 316	909, 518	1, 324, 219	420, 989	1, 233, 521
5, 951	98, 842	74, 077	327, 500	281, 820	13, 579	147, 985
13	25	19	15	2	6	14, 024
6, 060	257, 879	53, 831	342, 815	288, 833	27, 304	544, 153
13, 405	39, 788	8, 062	330, 014	544, 148	87, 652	162, 679
4, 053	34, 102	78, 304	189, 455	157, 800	69, 246	112, 699
343	23, 909	22, 802	12, 314	2, 720	520	8, 548
1, 889	20, 304	3, 261	85, 384	76, 119	354, 304	1, 905
1, 533	3, 005	182	29, 781	41, 013	432	7, 324
302	1, 123	199, 695	1, 849	45, 920	22, 381	134
9, 770	53, 601	10, 294	99, 098	394, 412	19, 777	51, 936
76, 145	40, 340	189, 652	183, 526	401, 804	40, 049	193, 484
42	31, 846	82	3, 231	145	13	11, 604
610	110, 772	4, 599	15, 990	49, 994	1, 869	55, 422
7, 104	59, 531	36, 449	123, 585	187, 410	187, 235	148, 919
455	28, 626	41, 543	20, 062	31, 668	48, 733	38, 212
1, 264	19, 742	11, 267	108, 372	11, 147	284	16, 164
29, 410	49, 748	50, 129	177, 922	308, 961	1, 151	376, 098
84	17, 639	240	37, 776	12, 775	764	131, 890
56	327	96	324	40	45	192
987	10, 639	46, 963	46, 296	20, 065	321, 740	30, 539
78, 736	196, 232	81, 049	1, 088, 250	3, 219, 375	28, 529	1, 675, 017
1, 079	12, 619	17, 655	8, 338	52, 440	10, 919	22, 619
811	14, 844	17, 076	13, 445	41, 526	191	26, 672
8	4	2	4	—	—	1, 598
32, 239	12, 990	32, 490	47, 568	536, 464	48, 314	973
52, 449	1, 332, 222	241, 805	1, 325, 805	1, 053, 540	492, 938	174, 028
8, 745	68, 894	97	43, 480	25, 654	171	4, 122
37	247	68	14, 401	129	17	81
64	177	115	2, 140	80	47	70
—	—	—	—	—	—	—
—	—	—	—	—	—	—
62	9, 541	19	242	15	35	81

表15 汽車貨運貨物流動運量按49交通分區分(續1)

中華民國102年

單位:公噸

起點 Origin	迄點 Destination	13 區	14 區	15 區	16 區	17 區	18 區
		Zone 13	Zone 14	Zone 15	Zone 16	Zone 17	Zone 18
總計	Total	8,520,773	11,985,292	8,733,126	11,005,698	43,543,131	22,743,797
1 區	Zone 1	—	—	—	—	—	9,226
2 區	Zone 2	20,968	582,644	659	298,428	984,180	165,593
3 區	Zone 3	5,046	427	1,293	10,845	11,647	419
4 區	Zone 4	34,474	13,007	17,453	131,678	193,378	29,351
5 區	Zone 5	119,546	119,831	50,133	168,634	513,949	411,980
6 區	Zone 6	589	8,223	7,309	29,038	1,070	6,877
7 區	Zone 7	11,800	41,480	33,471	102,346	56,221	47,335
8 區	Zone 8	37,276	43,609	56,009	17,534	11,043	61,259
9 區	Zone 9	1,433,735	460,138	105,882	301,046	1,114,170	432,682
10區	Zone 10	1,442,237	1,390,059	533,298	1,619,599	1,251,148	460,341
11區	Zone 11	569,665	467,041	92,008	426,586	249,292	9,167
12區	Zone 12	375,563	1,823,112	43,908	520,372	473,659	131,520
13區	Zone 13	2,148,785	138,100	3,920	56,957	46,982	12,803
14區	Zone 14	81,640	2,112,280	378,476	341,636	761,390	59,231
15區	Zone 15	48,489	347,433	1,186,502	213,978	329,363	121,719
16區	Zone 16	20,927	264,792	3,405,490	2,941,429	68,721	120,788
17區	Zone 17	1,430,101	2,363,434	1,392,732	2,414,793	18,507,367	4,784,324
18區	Zone 18	28,879	61,875	143,270	523,775	2,195,139	9,700,911
19區	Zone 19	—	—	—	27,279	—	171,309
20區	Zone 20	36,528	66,130	199,088	117,430	3,022,302	2,404,938
21區	Zone 21	62,407	74,070	10,334	177,585	4,014,397	426,337
22區	Zone 22	1,647	33,869	32,149	24,977	1,386,358	534,635
23區	Zone 23	55	98	42	6,750	247,281	11,735
24區	Zone 24	233	12,548	2,745	11,382	392,259	124,821
25區	Zone 25	10,211	1,316	4,409	12,938	57,392	3,657
26區	Zone 26	127,755	97	4,306	343	144,638	3,174
27區	Zone 27	8,442	28,043	38,721	656	371,371	124,398
28區	Zone 28	35,873	30,878	93,435	25,573	1,870,273	227,699
29區	Zone 29	6	10,465	27,267	10	8,366	7,869
30區	Zone 30	19,898	4,951	38,811	9,304	661,503	3,424
31區	Zone 31	81,142	73,434	260,977	58,394	298,515	603,095
32區	Zone 32	214	2,679	10,423	467	157,247	382,386
33區	Zone 33	35	5,779	1,831	7,247	109,999	51,355
34區	Zone 34	52,066	258,455	10,803	74,874	339,613	302,042
35區	Zone 35	10,981	11,179	11,497	4,732	22,423	23,126
36區	Zone 36	60	78	15,676	187	60	8,780
37區	Zone 37	27,523	3,220	17,676	48,919	321,379	58,297
38區	Zone 38	45,624	1,121,915	394,983	212,533	3,110,070	529,537
39區	Zone 39	151	1,295	28,241	48,795	65,882	38,011
40區	Zone 40	146	2,895	352	11,164	171,270	55,092
41區	Zone 41	—	—	—	—	6	2
42區	Zone 42	63,220	2,957	74	4,860	1,167	631
43區	Zone 43	126,674	1,379	77,402	568	381	705
44區	Zone 44	67	37	19	27	149	163
45區	Zone 45	75	10	—	—	14	15
46區	Zone 46	12	—	14	12	23	17
47區	Zone 47	—	—	—	—	—	—
48區	Zone 48	—	—	—	—	—	19,010
49區	Zone 49	10	31	42	18	75	62,011

Table 15 Freight Traffic by 49 Zones(Cont.1)

2013

Unit:M.T.

19 區 Zone 19	20 區 Zone 20	21 區 Zone 21	22 區 Zone 22	23 區 Zone 23	24 區 Zone 24	25 區 Zone 25
1, 292, 426	35, 891, 526	31, 811, 937	17, 143, 431	3, 315, 888	7, 276, 306	2, 964, 078
—	324	2	11	—	21	—
—	290, 511	13, 063	120, 982	5, 485	2, 449	272
—	41, 963	593	11, 451	43	21, 130	10, 452
84	206, 480	159, 983	45, 775	952	75, 359	2, 037
67	199, 801	360, 537	77, 715	6, 532	80, 588	2, 516
17	15, 649	98, 686	7, 708	211	1, 540	401
—	64, 279	43, 310	16, 171	495	58, 176	1, 593
4, 054	169, 256	272, 801	204, 415	123	679	194
2	148, 325	286, 925	113, 091	887	4, 496	9, 468
—	881, 197	750, 639	717, 257	77, 214	246, 003	249, 048
—	19, 097	134, 130	6, 503	95	8, 447	265
—	257, 940	727, 773	120, 586	19, 662	43, 872	10, 757
—	17, 654	116, 311	12, 435	95	10, 021	30, 072
—	286, 836	83, 559	43, 389	12, 123	261	115
—	57, 993	16, 755	7, 362	5, 851	301	2, 375
5	105, 947	91, 338	51, 728	12, 335	30, 621	21, 802
4, 729	4, 519, 659	12, 128, 687	2, 916, 279	1, 201, 633	1, 275, 379	200, 031
910, 790	4, 111, 146	459, 307	231, 565	18, 052	97, 278	189, 126
298, 138	23, 839	11	26	—	11	—
31, 105	18, 544, 848	2, 537, 276	535, 314	182, 486	657, 644	101, 377
9	1, 450, 437	6, 232, 497	4, 051, 923	242, 600	264, 448	72, 935
5	555, 774	4, 111, 602	3, 624, 879	176, 368	185, 924	82, 747
2	117, 989	140, 869	210, 759	716, 668	7, 459	11, 629
—	378, 683	208, 844	975, 956	338	2, 206, 815	74, 854
979	326, 811	43, 294	6, 533	4, 328	139, 665	1, 652, 080
9, 935	631, 086	415, 088	458, 437	28, 981	294, 529	40, 302
10, 005	94, 172	157, 728	759, 743	59, 068	778, 524	4, 328
2, 484	285, 193	497, 849	236, 524	215, 368	46, 963	45, 931
8, 206	22, 997	162, 761	56, 431	8, 399	247	41
2	347, 607	70, 497	13, 301	39, 294	6, 799	49, 807
6	123, 552	208, 513	48, 993	32, 301	33, 716	36, 858
—	209, 281	80, 251	796, 111	36, 475	5, 964	49
2	20, 330	46, 484	64, 481	27, 940	17, 550	12, 574
—	338, 464	336, 080	91, 403	17, 475	136, 242	3, 387
—	35, 987	8, 053	20, 765	124	3, 164	37, 702
—	25, 443	18	10	—	3	5
—	114, 581	31, 673	41, 060	6, 516	7, 688	168
11, 799	816, 232	441, 493	311, 951	153, 184	505, 228	5, 229
—	6, 733	294, 973	98, 011	49	6, 447	317
—	1, 944	28, 395	2, 249	131	12, 373	129
—	3, 974	21	—	—	—	4
—	1, 349	918	1, 806	64	468	74
—	9, 592	7, 747	7, 269	12	1, 581	892
—	3, 971	2, 843	489	5, 907	139	46
—	64	23	64	8	39	8
—	103	66	14	4	10	58
—	—	—	—	—	—	—
—	—	—	—	—	—	—
—	6, 435	1, 674	24, 505	18	48	27

表15 汽車貨運貨物流動運量按49交通分區分(續2)

中華民國102年

單位:公噸

起點 Origin	迄點 Destination	26 區	27 區	28 區	29 區	30 區	31 區
		Zone 26	Zone 27	Zone 28	Zone 29	Zone 30	Zone 31
總計	Total	7,937,651	14,994,897	19,455,088	3,458,484	17,157,881	15,024,350
1 區	Zone 1	—	2	—	3,080	—	12,035
2 區	Zone 2	230	1,450	744	237	36,587	220,329
3 區	Zone 3	38	8,236	80,890	6,139	46,174	19,962
4 區	Zone 4	13,296	25,192	51,222	1,482	13,459	68,219
5 區	Zone 5	7,301	10,725	182,987	8,070	35,211	187,656
6 區	Zone 6	197	1,337	730	240	647	31,598
7 區	Zone 7	421	4,616	1,783	770	4,796	144,450
8 區	Zone 8	141	2,785	704	199	7,294	90,597
9 區	Zone 9	9,773	118,123	143,953	53,310	376,851	61,593
10 區	Zone 10	470	411,724	612,242	32,332	140,420	160,890
11 區	Zone 11	9,606	487	393	34	11,601	264
12 區	Zone 12	14,745	158,726	54,127	2,541	37,435	24,802
13 區	Zone 13	14	167	72	88	23,700	179
14 區	Zone 14	15,758	81,124	16,998	15,870	404	56,397
15 區	Zone 15	38	220	395	169	3,666	303,584
16 區	Zone 16	90	1,822	37,893	3,684	325	16,186
17 區	Zone 17	194,855	1,372,658	2,430,835	152,718	1,441,382	1,700,655
18 區	Zone 18	247,846	108,324	66,722	1,406	57,381	180,661
19 區	Zone 19	—	42	30,288	2,874	11	—
20 區	Zone 20	86,450	133,875	224,298	35,146	102,205	226,592
21 區	Zone 21	431,889	132,267	112,834	166,973	158,142	394,470
22 區	Zone 22	553,349	108,458	243,882	8,585	152,364	107,811
23 區	Zone 23	8,661	108,269	19,910	10,513	36,093	21,043
24 區	Zone 24	152,729	618,639	10,232	3,112	9,977	32,093
25 區	Zone 25	27,005	25,207	83,145	3,364	3,154	65,637
26 區	Zone 26	5,494,996	2,785,686	588,295	157,856	425,308	173,446
27 區	Zone 27	30,123	4,557,591	1,047,061	208,045	87,993	223,736
28 區	Zone 28	63,417	750,774	6,245,443	87,240	406,260	288,732
29 區	Zone 29	67,972	53,994	1,978,204	1,641,777	38,259	64,598
30 區	Zone 30	39,048	80,586	292,929	251,523	1,977,390	1,108,966
31 區	Zone 31	27,549	877,112	457,144	277,705	616,309	6,179,212
32 區	Zone 32	11,302	170,724	26,511	52,791	915,372	676,680
33 區	Zone 33	1,798	11,698	5,648	7,019	49,943	117,107
34 區	Zone 34	43,386	322,979	277,399	86,270	168,286	542,433
35 區	Zone 35	25	97,809	26,112	15	35,104	114,312
36 區	Zone 36	5	32,574	13	5,428	4,361	69,896
37 區	Zone 37	34,902	43,776	100,353	13,146	8,201	110,323
38 區	Zone 38	347,784	1,662,856	3,908,093	31,294	8,629,561	955,584
39 區	Zone 39	124	23,746	79,119	119,789	983,014	172,828
40 區	Zone 40	77	28,428	14,787	64	108,659	95,645
41 區	Zone 41	—	—	—	4,940	—	19
42 區	Zone 42	40	550	102	446	400	687
43 區	Zone 43	139	671	465	204	697	2,023
44 區	Zone 44	35	21	79	—	1,366	62
45 區	Zone 45	15	—	2	—	—	—
46 區	Zone 46	—	31	21	—	—	—
47 區	Zone 47	—	2,072	—	—	—	—
48 區	Zone 48	—	—	—	—	5	—
49 區	Zone 49	10	56,742	29	—	2,117	355

Table 15 Freight Traffic by 49 Zones(Cont.2)

2013

Unit:M.T.

32 區 Zone 32	33 區 Zone 33	34 區 Zone 34	35 區 Zone 35	36 區 Zone 36	37 區 Zone 37	38 區 Zone 38
9,969,785	5,861,727	31,740,445	6,306,041	3,352,137	17,614,292	142,297,516
—	—	—	—	—	4	21,928
26,737	224,676	96,608	90	141	4,126	902,384
86	8,688	9,664	32	30	45,823	6,148
30,735	38,598	60,890	330	728	18,996	149,741
166,161	22,852	126,161	2,295	2,149	66,419	662,799
774	1,922	34,549	100	177	6,108	31,736
11,441	25,388	21,756	120,097	455	35,849	185,116
7,774	64	41,796	16,734	73	870	26,671
9,159	19,975	83,652	5,433	362	76,194	764,893
101,801	361	156,897	23,822	52	133,399	2,703,382
280,117	49	7,757	126,198	72	133,013	24,423
102,366	12,637	370,654	15,982	12,285	49,705	674,960
26	68	47,903	—	16	70	12,367
174,873	192	70,175	40	86	61,027	81,664
3,592	15	275	15	83	10,448	25,548
48,923	30	140,458	5,207	1,258	138,246	184,141
720,080	14,253	601,454	270,773	7,268	341,356	3,729,637
131,764	20,747	52,794	2,337	138	336,432	449,492
—	—	4	—	—	4	72
90,136	12,883	439,666	12,395	1,718	37,094	538,906
40,206	21,135	116,982	930	25,622	103,267	545,334
304,599	252,659	96,657	5,083	327	18,447	443,852
175	22,134	46,125	26	38	123,246	31,388
28,053	21,975	5,359	466,554	66	6,238	174,073
8,652	45,954	40,596	75	66	1,169	42,647
150	151,011	835	8	12	70	68,569
359,352	7,808	181,522	137,597	32	24,056	1,701,232
85,554	21,967	171,656	19,441	33	137,799	2,900,565
68,150	17,142	11,748	2	43	11,501	1,352,839
328,471	127,675	114,351	9,179	8,918	103,375	6,196,487
600,065	101,213	274,421	216,708	15,268	88,686	1,518,400
2,716,783	967,084	995,038	314,830	53	91,314	3,448,280
275,102	720,710	1,219,790	114,170	10,413	84,557	6,179,477
854,633	858,379	11,576,518	1,318,208	49,152	1,009,388	19,393,493
62,713	62,370	785,974	1,192,249	78,957	121,935	2,750,098
2,510	5	154,428	198,612	1,251,778	111,955	1,352,635
263,680	233,828	1,971,047	228,745	95,307	6,618,529	4,990,242
1,885,200	1,622,389	6,729,388	440,376	369,541	6,205,711	70,815,190
151,038	171,861	4,771,651	975,491	1,406,243	858,734	5,361,939
22,816	25,326	89,389	51,161	13,141	146,097	1,443,505
—	—	11,010	—	—	—	46,353
405	41	1,140	12	16	981	3,162
468	221	9,688	167	10	12,319	219,919
—	—	844	14,525	—	220,396	45,166
—	—	31	12	—	12	27
4,074	—	74	—	—	12	13,453
—	—	—	—	—	2,072	—
—	—	—	—	—	—	3,348
391	5,438	1,072	—	13	17,242	79,834

表15 汽車貨運貨物流動運量按49交通分區分(續完)

中華民國102年

單位:公噸

起點 Origin	迄點 Destination	39 區	40 區	41 區	42 區	43 區	44 區
		Zone 39	Zone 40	Zone 41	Zone 42	Zone 43	Zone 44
總計	Total	12,378,524	7,525,356	2,231,236	8,180,437	10,850,363	29,613,934
1區	Zone 1	26	30	—	9,942	222,086	4
2區	Zone 2	1,387	369	11,605	582,823	962,889	8,648
3區	Zone 3	165	304	32	179	22,849	335
4區	Zone 4	5,753	2,768	561	171,238	321,794	33,567
5區	Zone 5	26,806	20,870	990	249,626	210,544	25,590
6區	Zone 6	2,099	776	102	112,412	264,635	1,295
7區	Zone 7	10,762	3,231	487	15,943	103,363	69,695
8區	Zone 8	3,787	442	64	93,558	66,154	1,366
9區	Zone 9	56,677	97,533	453	198,055	461,743	63,977
10區	Zone 10	28,151	20,571	79	721,844	317,727	35,744
11區	Zone 11	15,324	24,055	44	126,131	65,580	550
12區	Zone 12	2,843	4,348	306	11,169	8,056	63,287
13區	Zone 13	112	130	16	84,661	114,938	219
14區	Zone 14	430	1,095	33	7,369	1,204	626
15區	Zone 15	193	103	33	143	378	207
16區	Zone 16	38,998	1,507	55	31,840	53,844	179
17區	Zone 17	25,443	120,865	12,167	85,191	70,757	1,049
18區	Zone 18	63,442	38,202	143	9,328	35,978	1,580
19區	Zone 19	—	32	—	25	4	—
20區	Zone 20	101,556	37,644	130	37,189	35,901	14,619
21區	Zone 21	91,443	86,392	255	168,611	6,001	3,101
22區	Zone 22	23,874	6,691	342	11,918	10,608	5,373
23區	Zone 23	8,059	163	5	214	247	40
24區	Zone 24	281	49,714	35	489	5,269	446
25區	Zone 25	213	1,139	—	9,935	1,129	134
26區	Zone 26	7,974	763	21	250	316	182
27區	Zone 27	54,743	996	347	4,053	86,083	880
28區	Zone 28	4,272	30,964	14	81	168,736	518
29區	Zone 29	11,043	211	—	107	74	—
30區	Zone 30	49,057	31,127	1,331	509	27,301	—
31區	Zone 31	55,044	37,192	250	15,323	13,972	38
32區	Zone 32	51,338	112,739	174	11,208	38,415	877
33區	Zone 33	38,394	11,295	76	449	256	2
34區	Zone 34	555,084	189,805	170	12,558	6,841	1,367
35區	Zone 35	92,751	72,321	3,313	154	161	851
36區	Zone 36	845,805	71,908	43,516	55	28	33
37區	Zone 37	125,794	85,306	14,652	1,329	1,738	274,609
38區	Zone 38	2,051,885	2,352,022	161,735	4,890	14,990	22,535
39區	Zone 39	7,300,926	980,471	154,014	567	35,697	8,609
40區	Zone 40	601,492	2,949,107	960,709	60	30,936	—
41區	Zone 41	9,094	22,039	374,724	—	—	1,306
42區	Zone 42	225	176	307	2,594,061	536,580	10,868
43區	Zone 43	2	32,004	—	2,081,450	5,340,851	229,627
44區	Zone 44	14,651	12,531	—	713,448	1,154,288	25,053,289
45區	Zone 45	—	—	—	15	12,263	3,561,947
46區	Zone 46	—	—	—	12	19	25,837
47區	Zone 47	—	—	—	—	—	84,408
48區	Zone 48	—	—	2,072	13	—	1,776
49區	Zone 49	1,122	13,405	485,879	13	17,139	2,744

Table 15 Freight Traffic by 49 Zones(End)

2013					Unit:M.T.
45 區 Zone 45	46 區 Zone 46	47 區 Zone 47	48 區 Zone 48	49 區 Zone 49	
3,041,930	1,033,095	682,392	358,334	3,036,679	
4	—	—	—	—	
74	169	1,917	38	221	
22,001	8	2	—	11,777	
1,020	621	110	134	141,696	
1,122	787	253	396	4,085	
108	98	17	15	133	
446	307	86	98	10,218	
95	28	10	31	443	
491	299	272	478	1,067	
954	117	—	20	403	
64	40	—	—	14	
158	193	149	1,929	701	
23	12	—	5	49	
58	33	—	3	23	
45	28	—	—	52	
522	35	0	76	31	
180	81	13	54	104,216	
147	139	—	4	58,992	
—	—	—	4	13	
312	190	11	11	94,118	
259	192	16	19	595	
441	298	23	42	12,469	
44	94	5	5	4,680	
74	216	23	4	266	
6	6	—	12	52	
187	10	16	8	81	
144	62	12	153	31,050	
68	25	—	3	37	
—	—	—	—	—	
—	—	—	—	33	
7,129	—	—	8	95,210	
—	—	2	—	25	
—	—	—	—	82,560	
84	108	2	15	165	
133	14	—	—	4,840	
—	—	7,831	—	106,696	
121	151	—	3	49,883	
56,971	54	16,401	333	94,714	
—	—	—	4	42,411	
—	40,336	—	—	114,299	
—	—	—	—	47,328	
76	111	6	64	128	
39,240	34,437	0	—	5,971	
1,140,175	20,560	96,092	6	19,061	
1,717,702	352,985	—	—	—	
51,230	564,258	3,633	9,215	—	
—	—	404,678	38,763	42,718	
—	9,535	—	194,920	36,023	
25	6,460	150,813	111,463	1,817,134	

表16 汽車貨運運量及載貨次數按貨種分

中華民國102年

貨 種 別	總 計		
	Total Freight		
	貨 運 噸 數 (公噸) Tonnage (M. T.)	延 噸 公 里 (噸 公 里) Ton-Kilometer(Ton-km)	載 貨 次 數 (次) Lt-Runs(Run)
總計	829, 184, 638	49, 027, 331, 734	305, 367, 275
1 稻米	4, 775, 602	301, 523, 078	2, 348, 812
2 穀類	5, 478, 083	408, 073, 286	2, 090, 816
3 其他農作物	25, 906, 488	1, 571, 895, 614	32, 392, 729
4 畜產	5, 451, 716	462, 997, 767	5, 841, 060
5 林產	1, 349, 421	110, 086, 040	1, 006, 701
6 漁產	3, 386, 865	221, 939, 312	6, 303, 073
7 煤	12, 687, 763	602, 917, 400	1, 452, 366
8 砂石	89, 312, 232	4, 432, 908, 133	5, 373, 728
9 糖	3, 564, 169	105, 481, 733	856, 606
10 食品罐頭	9, 599, 628	577, 018, 430	7, 604, 036
11 飲料	9, 598, 597	779, 645, 913	5, 428, 170
12 其他食品	21, 237, 716	1, 340, 420, 278	15, 328, 193
13 紡織品	20, 381, 953	1, 448, 133, 038	13, 537, 467
14 製材	4, 142, 997	203, 107, 108	2, 110, 833
15 合板	6, 703, 424	313, 778, 935	6, 183, 965
16 紙漿、紙及紙製品	13, 384, 099	904, 248, 301	10, 083, 201
17 塑膠、橡膠及其製品	8, 031, 595	429, 696, 527	7, 425, 143
18 化學肥料	4, 988, 644	239, 659, 172	2, 357, 469
19 石油製品	26, 097, 332	2, 425, 010, 663	17, 002, 444
20 化學原料	7, 831, 935	350, 186, 290	3, 229, 338
21 水泥	21, 373, 834	1, 429, 938, 807	3, 152, 623
22 各種金屬品	86, 548, 929	5, 550, 962, 282	49, 082, 016
23 機械	20, 941, 969	643, 812, 333	14, 989, 760
24 電機及電器	37, 376, 442	2, 179, 206, 197	37, 652, 427
25 其他	140, 648, 021	4, 246, 997, 646	45, 249, 724
26 貨櫃貨	238, 385, 183	17, 747, 687, 451	7, 284, 575

Table 16 Freightage & Frequency Charged to Trucker

2013

進	口 Importations	貨
貨 運 噸 數 (公噸) Tonnage (M. T.)	延 噸 公 里 (噸 公 里) Ton-Kilometer(Ton-km)	載 貨 次 數 (次) Lt-Runs(Run)
137, 489, 799	9, 655, 534, 584	8, 345, 861
648, 436	10, 563, 538	18, 480
728, 452	47, 345, 665	59, 810
803, 457	34, 907, 045	56, 365
191, 263	17, 686, 567	171, 586
—	—	—
9, 611	163, 383	80, 570
786, 618	116, 820, 750	24, 460
3, 928, 357	225, 914, 500	149, 847
944, 109	15, 364, 308	34, 313
256, 304	3, 932, 672	127, 373
317, 531	5, 270, 795	549, 889
1, 283, 538	37, 485, 722	199, 425
1, 958, 023	84, 606, 099	199, 820
390, 509	10, 241, 321	73, 183
314, 191	8, 369, 703	86, 228
1, 712, 373	152, 475, 335	103, 705
850, 021	50, 617, 636	35, 663
2, 218, 647	154, 551, 194	47, 405
3, 194, 695	134, 451, 717	421, 212
85, 946	2, 858, 098	33, 891
44, 259	4, 691, 470	1, 022
7, 172, 121	481, 763, 577	839, 780
769, 054	23, 117, 898	107, 149
2, 997, 927	116, 707, 911	587, 467
7, 339, 491	328, 056, 073	1, 370, 621
98, 544, 867	7, 587, 571, 607	2, 966, 597

表16 汽車貨運運量及載貨次數按貨種分(續1)

中華民國102年

貨 種 別	出 口 Exportations		
	貨 運 噸 數 (公噸) Tonnage (M. T.)	延 噸 公 里 (噸 公 里) Ton-Kilometer(Ton-km)	載 貨 次 數 (次) Lt-Runs(Run)
總計	94,651,566	7,707,970,403	4,437,548
1 稻米	16,542	264,667	770
2 穀類	—	—	—
3 其他農作物	3,743	64,180	46,613
4 畜產	16,542	148,875	770
5 林產	—	—	—
6 漁產	—	—	—
7 煤	—	—	—
8 砂石	—	—	—
9 糖	91,990	925,135	3,979
10 食品罐頭	381,617	6,528,888	16,170
11 飲料	—	—	—
12 其他食品	142,597	2,637,201	6,425
13 紡織品	554,112	26,115,771	118,417
14 製材	139,849	5,154,279	6,262
15 合板	24,899	988,631	1,780
16 紙漿、紙及紙製品	162,767	9,965,875	44,917
17 塑膠、橡膠及其製品	56,034	3,630,311	4,627
18 化學肥料	—	—	—
19 石油製品	887,400	44,459,753	61,906
20 化學原料	8,880	594,977	1,103
21 水泥	—	—	—
22 各種金屬品	7,416,947	498,186,846	1,170,945
23 機械	570,008	28,814,082	36,381
24 電機及電器	1,398,663	68,656,202	340,513
25 其他	1,548,475	137,509,404	204,615
26 貨櫃貨	81,230,502	6,873,325,326	2,371,355

Table 16 Freightage & Frequency Charged to Truckers by Cargo Items (Cont. 1)

[illegible]

表16 汽車貨運運量及載貨次數按貨種分(續完)

貨 種 別	中華民國102年		
	國 產 內 銷		
	Goods locally Produced and Distrubuted		
	貨 運 噸 數 (公噸) Tonnage (M. T.)	延 噸 公 里 (噸 公 里) Ton-Kilometer(Ton-km)	載 貨 次 數 (次) Lt-Runs(Run)
總計	572, 496, 458	31, 369, 219, 104	291, 890, 557
1 稻米	4, 110, 625	290, 694, 873	2, 329, 562
2 穀類	4, 749, 631	360, 727, 621	2, 031, 006
3 其他農作物	25, 099, 289	1, 536, 924, 389	32, 289, 751
4 畜產	5, 243, 911	445, 162, 325	5, 668, 704
5 林產	1, 349, 421	110, 086, 040	1, 006, 701
6 漁產	3, 377, 254	221, 775, 929	6, 222, 503
7 煤	11, 901, 145	486, 096, 650	1, 427, 906
8 砂石	85, 383, 875	4, 206, 993, 633	5, 223, 881
9 糖	2, 528, 071	89, 192, 290	818, 314
10 食品罐頭	8, 961, 707	566, 556, 870	7, 460, 493
11 飲料	9, 281, 066	774, 375, 118	4, 878, 281
12 其他食品	19, 811, 582	1, 300, 297, 355	15, 122, 343
13 紡織品	17, 869, 818	1, 337, 411, 168	13, 219, 230
14 製材	3, 612, 639	187, 711, 508	2, 031, 388
15 合板	6, 364, 335	304, 420, 601	6, 095, 957
16 紙漿、紙及紙製品	11, 508, 959	741, 807, 091	9, 934, 579
17 塑膠、橡膠及其製品	7, 125, 540	375, 448, 580	7, 384, 853
18 化學肥料	2, 769, 997	85, 107, 978	2, 310, 064
19 石油製品	22, 015, 237	2, 246, 099, 193	16, 519, 326
20 化學原料	7, 737, 109	346, 733, 215	3, 194, 344
21 水泥	21, 329, 575	1, 425, 247, 337	3, 151, 601
22 各種金屬品	71, 531, 233	4, 506, 956, 196	47, 034, 453
23 機械	19, 602, 907	591, 880, 353	14, 846, 230
24 電機及電器	32, 979, 853	1, 993, 842, 084	36, 724, 447
25 其他	131, 760, 055	3, 781, 432, 169	43, 674, 488
26 貨櫃貨	34, 491, 626	3, 056, 238, 538	1, 290, 152

Table 16 Freightage & Frequency Charged to Truckers by Cargo Items
(End)
2013

Cargo	Items
<hr/>	
TOTAL	
Paddy Rice & Rice	
Grains	
Other Crops	
Live Stocks	
Forest Products	
Fishery Products	
Coal	
Sand	
Sugar	
Canned Foods	
Beverages	
Other Foods	
Fabrics	
Lumber	
Plywood	
Pulp, Paper & Products	
Plastics, Rubber & Products	
Chemical Fertilizers	
Petroleum Products	
Industrial Chemicals	
Cement	
Metals & Products	
Machinery	
Electrical Apparatus & Equipments	
Others	
Containerized Cargo	
<hr/>	

肆、附 錄

一、調查表格式

本調查表設計的主要重點在於車輛裝卸貨物的詳情，其項目包括調查日期、迄點之裝卸商品名稱、起迄點、單程區間公里、行車總次數、迄點之裝卸貨總重量、貨櫃個數、運費總收入與商品來源別。由於營業車輛因營業方式不同，抽樣設計時分為一般貨運與路線貨運兩種，且自用車輛又與一般貨運和路線貨運不同，故調查表也分別設計，其格式有一般貨運、路線、自用 3 種。除此之外，另設計汽車貨運公司行號一般概況調查表，由受查之一般貨運及路線貨運公司行號填寫，以增加資料之完整性。

核定機關：行政院主計處
核定文號：處普三字第
0990006942 號
調查週期：定期按半年調查
有效期限：民國 102 年 12 月底

交通部
汽車貨運調查
一般概況調查表

地址：10052 臺北市中正區仁愛路 1 段 50 號
電話：(02)23492715 網址：http://www.motc.gov.tw/stat

本調查係依統計法規定辦理，所蒐集資料僅供研訂運輸計畫與擬定政策之用，絕不對外洩漏，敬請合作，詳實填寫。

(汽車貨運公司行號適用)

資料時間：____年____月 16 日 0 時至 22 日 24 時共 7 天

公 司 編 號	縣市編號	車種編號

公 司 統一編號	—
-------------	---

公司行號名稱：_____

負責人：_____

登 記 地 址：_____

電 話：_____

一般事項：

1. 貴單位總營業車輛數：

合 計	貨櫃曳引車	貨運曳引車	普通大貨車 (含聯結車)	小 貨 車
輛	輛	輛	輛	輛

其中運輸零擔貨物總營業車輛數：

合 計	貨櫃曳引車	貨運曳引車	普通大貨車 (含聯結車)	小 貨 車
輛	輛	輛	輛	輛

2. 貴單位資料時間(16日至22日)內均未曾裝載貨物而停置之車輛數並按其原因分：

單位：輛

	合 計	無 客 戶	無 司 機	車輛修理中	路 線 損 毀	其 他
合 計						
貨櫃曳引車						
貨運曳引車						
普通大貨車 (含聯結車)						
小 貨 車						

訪 查 員	
-------	--

審 核 員	
-------	--

二、填表須知

填表須知之主要目的在於使受查單位瞭解如何填寫調查表，其內容包括填表說明、自用貨車裝載貨物往來情形舉例、一般貨運及貨櫃曳引車裝載貨物往來情形舉例及路線貨運裝載貨物往來情形舉例、商品名稱一覽表、鄉鎮市區編號一覽表及高速公路沿線各交流道里程表。

(一)填表說明

1. 請自用貨車受查單位僅填報所指定之車輛在調查期間 7 天內之全部裝載情況；請一般貨運公司行號僅填報營業貨車（包括貨運曳引車、貨櫃曳引車、普通大貨車（含聯結車）及小貨車）在調查期間 7 天內之全部營業狀況；請路線貨運公司行號僅填報裝載零擔貨物在調查期間 7 天內之全部營業狀況。
2. 每一輛車請填寫一份裝載（承運）貨物往來情形表，每一貨運公司行號並請填寫一份汽車貨運公司行號一般概況表。
3. 填表前請自用貨車受查單位先參看第 400-401 頁之普通自用貨車及自用曳引車裝載貨物往來情形舉例。一般貨運公司行號先參看第 402-403 頁之普通營業貨車及貨櫃曳引車承運貨物往來情形舉例。路線貨運公司行號先參看第 404 頁之路線貨運車輛承運貨物往來情形舉例。
4. 商品名稱請參看第 405-435 頁之商品名稱一覽表，如不敷使用時，請詳述名稱請避免其他、雜貨、零擔貨物、農產品等混雜不清之商品名稱。
5. 起點及迄點請填明縣市別與鄉鎮市區別，請參看第 436-439 頁之鄉鎮市區編號一覽表。
6. 空車時請在迄點之裝卸商品名稱欄中註明「空車」字樣。
7. 單程區間公里請填寫起迄點間之單程距離。
8. 迄點之裝卸貨總重量單位以註明者（自用貨車及一般貨運公司為公噸；路線貨運公司為公斤）為原則。若使用其他單位，請列出換算標準。
9. 曳引車裝載貨櫃貨時，請依貨櫃長度填寫個數；貨櫃長度不為 10 呎、20 呎、35 呎或 40 呎時，請於「其他」處填寫呎數長度及個數。
10. 商品來源別請就進口貨、出口貨、轉口貨、國產內銷貨四者擇一分別以 1, 2, 3, 4 表示之。
11. 單程區間公里及運費總收入請填寫整數；迄點之裝卸貨總重量以公噸為單位者可填至小數第 3 位，以公斤為單位者請填寫整數。
12. 同一商品、同一來源別（進口、出口、轉口、國產內銷）而起迄地點又相同者，得填寫於一行內；其行車總次數；迄點之裝卸貨總重量及

運費總收入請填寫合計數。

13. 商品名稱、起點、迄點、商品來源別有任一項不相同者，務請分行填寫。
14. 調查表不敷填列時，請向調查員或交通部統計處（臺北市仁愛路 1 段 50 號 14 樓）索取。
15. 如有任何疑問，請撥電話：(02) 2349-2715 交通部統計處第 1 科。

自用貨車調查表範例

(普通自用貨車適用)

1 代表進口貨
2 代表出口貨
3 代表轉口貨
4 代表國產內銷貨

第一日出車地點：苗栗縣公館鄉

第一日出車時之貨重(空車請填0)：10公噸

日 期		迄點之 裝卸商品名稱	起點 (含空車起點)		迄點 (含空車迄點)		單程 區間 公里	行車 總次 數	迄點之 裝卸貨總重量		貨 櫃				個 數		商 品 來 源 別
月	日		縣 市	鄉鎮 市區	縣 市	鄉鎮 市區			裝貨 (公噸)	卸貨 (公噸)	10 呎 (個)	20 呎 (個)	35 呎 (個)	40 呎 (個)	其他		
															呎數	個數	
4	16	065 水泥	05 苗栗縣	09 公館鄉	05 苗栗縣	14 西湖鄉	12	1		10							4
4	16	065 水泥	05 苗栗縣	14 西湖鄉	05 苗栗縣	09 公館鄉	12	1	12								
4	16	065 水泥	05 苗栗縣	09 公館鄉	05 苗栗縣	01 苗栗市	15	1		12							4
4	16	041 製材	05 苗栗縣	01 苗栗市	05 苗栗縣	06 後龍鎮	9	1	5								
4	16	041 製材	05 苗栗縣	06 後龍鎮	05 苗栗縣	09 公館鄉	10	1	12	5							4
4	17	041 製材	05 苗栗縣	09 公館鄉	07 彰化縣	01 彰化市	70	1	8								
4	17	041 製材	07 彰化縣	01 彰化市	09 雲林縣	01 斗六市	40	1		20							4
4	17	007 豬	09 雲林縣	01 斗六市	05 苗栗縣	06 後龍鎮	110	1	15								
4	17	007 豬	05 苗栗縣	06 後龍鎮	05 苗栗縣	01 苗栗市	19	1		10							4
4	17	007 豬	05 苗栗縣	01 苗栗市	05 苗栗縣	04 竹南鎮	24	1		5							4
4	19	045 紙製品	05 苗栗縣	04 竹南鎮	05 苗栗縣	12 頭屋鄉	53	1	8								
4	19	045 紙製品	05 苗栗縣	12 頭屋鄉	05 苗栗縣	09 公館鄉	5	1		8							4
4	20	026 其他食品	05 苗栗縣	09 公館鄉	05 苗栗縣	04 竹南鎮	8	1	6.125								
4	20	026 其他食品	05 苗栗縣	04 竹南鎮	05 苗栗縣	06 後龍鎮	9	1		6.125							4
4	20	空車	05 苗栗縣	06 後龍鎮	05 苗栗縣	09 公館鄉	12	1									
4	21	004 蔬菜	05 苗栗縣	09 公館鄉	05 苗栗縣	01 苗栗市	1	1	6								
4	21	004 蔬菜	05 苗栗縣	01 苗栗市	05 苗栗縣	02 苑裡鎮	5	1		6							4
4	22	051 化學肥料	05 苗栗縣	02 苑裡鎮	04 新竹縣	01 竹北市	20	2	10								
4	22	051 化學肥料	04 新竹縣	01 竹北市	05 苗栗縣	02 苑裡鎮	20	2		10							4
4	22	空車	05 苗栗縣	02 苑裡鎮	05 苗栗縣	09 公館鄉	5	1									

自用貨車調查表範例

(自用曳引車適用)

1 代表進口貨
2 代表出口貨
3 代表轉口貨
4 代表國產內銷貨

第一日出車地點：高雄市前鎮區

第1日出車時之貨重(空車請填0)：0公噸

日 期		迄點之 商品名稱	起點 (含空車起點)		迄點 (含空車迄點)		單程 區間 公里	行車 總次 數	迄點之 裝卸貨總重量		貨 櫃				個 數		商品 來源 別
月	日		縣 市	鄉鎮 市區	縣 市	鄉鎮 市區			裝貨 (公噸)	卸貨 (公噸)	10 呎 (個)	20 呎 (個)	35 呎 (個)	40 呎 (個)	其他		
														呎數	個數		
4	16	111 貨 櫃 貨	64 高雄市	09 前鎮區	13 屏東縣	16 枋寮鄉	55	1	25		1						
4	16	111 貨 櫃 貨	13 屏東縣	16 枋寮鄉	64 高雄市	09 前鎮區	55	1		25	1					2	
4	16	112 空貨櫃	64 高雄市	09 前鎮區	10 嘉義縣	06 溪口鄉	130	1	4		1						
4	16	112 空貨櫃	10 嘉義縣	06 溪口鄉	64 高雄市	01 鹽埕區	130	1		4	1					2	
4	16	空車	64 高雄市	01 鹽埕區	64 高雄市	09 前鎮區	10	1									
4	18	111 貨 櫃 貨	64 高雄市	09 前鎮區	64 高雄市	02 鼓山區	12	1	20					30	1		
4	18	111 貨 櫃 貨	64 高雄市	02 鼓山區	67 臺南市	33 南 區	60	1		20				30	1	1	
4	18	111 貨 櫃 貨	67 臺南市	33 南 區	65 新北市	02 三重區	310	1	25					45	1		
4	18	111 貨 櫃 貨	65 新北市	02 三重區	65 新北市	11 汐止區	20	1		25				45	1	2	
4	19	111 貨 櫃 貨	65 新北市	11 汐止區	65 新北市	02 三重區	20	1	10			1					
4	19	111 貨 櫃 貨	65 新北市	02 三重區	65 新北市	11 汐止區	20	1		10		1				2	
4	20	111 貨 櫃 貨	65 新北市	11 汐止區	03 桃園縣	02 中壢市	35	1	15		2						
4	20	111 貨 櫃 貨	03 桃園縣	02 中壢市	65 新北市	11 汐止區	30	1		15	2					2	
4	21	111 貨 櫃 貨	65 新北市	11 汐止區	17 基隆市	02 七堵區	30	1	20		1						
4	21	111 貨 櫃 貨	17 基隆市	02 七堵區	65 新北市	02 三重區	35	1		20	1					1	
4	21	112 空貨櫃	65 新北市	02 三重區	03 桃園縣	02 中壢市	30	1	4			1					
4	21	112 空貨櫃	03 桃園縣	02 中壢市	66 臺中市	14 梧棲區	130	1		4		1				2	
4	22	111 貨 櫃 貨	66 臺中市	14 梧棲區	64 高雄市	09 前鎮區	210	1	25		1						
4	22	111 貨 櫃 貨	64 高雄市	09 前鎮區	67 臺南市	33 南 區	60	1		25	1					1	
4	22	空車	67 臺南市	33 南 區	64 高雄市	09 前鎮區	60	1									

一般貨運及貨櫃曳引車調查表範例

(普通營業貨車適用)

1 代表進口貨
2 代表出口貨
3 代表轉口貨
4 代表國產內銷貨

第一日出車地點：高雄市鹽埕區

第一日出車時之貨重(空車請填0)：15公噸

日期	裝卸商品名稱	起點 (含空車起點)		迄點 (含空車迄點)		單程 區間 公里	行車 總次 數	迄點之 裝卸貨總重量		貨櫃個數						運費 總收入 (元)	商品 來源 別
		縣市	鄉鎮市區	縣市	鄉鎮市區			裝貨 (公噸)	卸貨 (公噸)	10呎 (個)	20呎 (個)	35呎 (個)	40呎 (個)	其他 呎數	個數		
4 16	020 米	64 高雄市	01 鹽埕區	64 高雄市	12 鳳山區	15	1		15							2,500	4
4 16	065 水泥	64 高雄市	12 鳳山區	66 臺中市	09 豐原區	195	1	20									
4 16	065 水泥	66 臺中市	09 豐原區	66 臺中市	12 清水區	20	1		15							1,500	4
4 17	065 水泥	66 臺中市	12 清水區	66 臺中市	15 后里區	15	1		5							1,500	4
4 18	022 飼料	66 臺中市	15 后里區	05 苗栗縣	01 苗栗市	58	1	10									
4 18	022 飼料	05 苗栗縣	01 苗栗市	05 苗栗縣	15 造橋鄉	12	1	5	5							1,800	4
4 18	022 飼料	05 苗栗縣	15 造橋鄉	04 新竹縣	01 竹北市	25	1		10							2,500	4
4 19	003 特用作物	04 新竹縣	01 竹北市	04 新竹縣	03 新埔鎮	15	1	12									
4 19	003 特用作物	04 新竹縣	03 新埔鎮	04 新竹縣	01 竹北市	20	1		12							1,800	4
4 20	070 鋁	04 新竹縣	01 竹北市	08 南投縣	11 水里鄉	70	1	20									
4 20	070 鋁	08 南投縣	11 水里鄉	10 嘉義縣	04 大林鎮	95	1		20							2,500	4
4 21	045 紙製品	10 嘉義縣	04 大林鎮	64 高雄市	01 鹽埕區	125	1	25									
4 22	045 紙製品	64 高雄市	01 鹽埕區	64 高雄市	30 旗山區	50	1		25							2,000	4
4 22	051 化學肥料	64 高雄市	30 旗山區	64 高雄市	02 鼓山區	50	2	40									
4 22	051 化學肥料	64 高雄市	02 鼓山區	64 高雄市	30 旗山區	50	2		40							4,000	4
4 22	空車	64 高雄市	30 旗山區	64 高雄市	01 鹽埕區	52	1										

一般貨運及貨櫃曳引車調查表範例

(貨櫃曳引車適用)

1 代表進口貨
2 代表出口貨
3 代表轉口貨
4 代表國產內銷貨

第一日出車地點：高雄市前鎮區

第一日出車時之貨重(空車請填0)：0公噸

日 期		迄點之 裝卸商品名稱	起點 (含空車起點)		迄點 (含空車迄點)		單程 區間 公里	行車 總次 數	迄點之 裝卸貨總重量		貨 櫃 個 數						運費 總收入 (元)	商品來源別
月	日		縣 市	鄉鎮 市區	縣 市	鄉鎮 市區			裝貨 (公噸)	卸貨 (公噸)	10呎 (個)	20呎 (個)	35呎 (個)	40呎 (個)	其他			
															呎數	個數		
4	16	111 貨 櫃 貨	64 高雄市	09 前鎮區	13 屏東縣	16 枋寮鄉	55	1	25				1					
4	16	111 貨 櫃 貨	13 屏東縣	16 枋寮鄉	64 高雄市	09 前鎮區	55	1		25			1			3,300	2	
4	17	112 空 櫃 貨	64 高雄市	09 前鎮區	10 嘉義縣	06 溪口鄉	130	1	4					45	1			
4	17	112 空 櫃 貨	10 嘉義縣	06 溪口鄉	64 高雄市	09 前鎮區	130	1		4				45	1	2,700	2	
4	18	111 貨 櫃 貨	64 高雄市	09 前鎮區	66 臺中市	14 梧棲區	210	1	20.125					30	1			
4	18	111 貨 櫃 貨	66 臺中市	14 梧棲區	64 高雄市	02 鼓山區	210	1		20.125				30	1	3,000	3	
4	19	111 貨 櫃 貨	64 高雄市	02 鼓山區	64 高雄市	09 前鎮區	10	1	15		2							
4	19	111 貨 櫃 貨	64 高雄市	09 前鎮區	65 新北市	02 三重區	380	1		15	2					4,000	1	
4	20	111 貨 櫃 貨	65 新北市	02 三重區	65 新北市	11 汐止區	20	1	25			1						
4	20	111 貨 櫃 貨	65 新北市	11 汐止區	65 新北市	02 三重區	20	1		25		1				4,200	1	
4	21	111 貨 櫃 貨	65 新北市	02 三重區	64 高雄市	09 前鎮區	380	1	25			1						
4	21	111 貨 櫃 貨	64 高雄市	09 前鎮區	03 桃園縣	02 中壢市	325	1		25		1				4,500	1	
4	22	112 空 貨 櫃	03 桃園縣	02 中壢市	65 新北市	11 汐止區	55	1	4			1						
4	22	112 空 貨 櫃	65 新北市	11 汐止區	03 桃園縣	02 中壢市	55	1		4		1				2,000	1	
4	22		03 桃園縣	02 中壢市	66 臺中市	14 梧棲區	195	1										
		空 車	桃園縣	中壢市	臺中市	梧棲區												

路線貨運調查表範例

(路線貨車適用)
(以一天情形為例)

第 1 日出車地點：臺北市大安區 第 1 日出車時之貨重(空車請填 0)：0 公噸

(請依據託運單填寫)

日 期	月	日	迄點之 裝卸商品名稱	起 點		迄 點		單程 區間 公里	迄點之 裝卸貨總重量		運費總收入 (元)
				縣 市	鄉鎮市區	縣 市	鄉鎮市區		裝貨 (公斤)	卸貨 (公斤)	
4	16		057 塗料	63 臺北市	03 大安區	63 臺北市	11 士林區	8	350	250	546
4	16		060 醫護材料	63 臺北市	03 大安區	63 臺北市	11 士林區	8	250	150	655
4	16		051 鉀肥	63 臺北市	03 大安區	63 臺北市	11 士林區	8	450	400	796
4	16		025 調味品	63 臺北市	03 大安區	65 新北市	02 三重區	10	350	300	967
4	16		074 金屬容器	63 臺北市	03 大安區	65 新北市	02 三重區	10	250	250	515
4	16		070 鋁	63 臺北市	03 大安區	03 桃園縣	01 桃園市	35	650	550	503
4	16		026 其他食品	63 臺北市	03 大安區	03 桃園縣	01 桃園市	35	550	450	858
4	16		047 石油煉製品	63 臺北市	03 大安區	03 桃園縣	01 桃園市	35	450	450	385
4	16		039 鞋類製品	63 臺北市	12 北投區	63 臺北市	11 士林區	5	250	250	530
4	16		026 其他食品	63 臺北市	12 北投區	63 臺北市	11 士林區	5	650	550	437
4	16		070 鋁錠	63 臺北市	12 北投區	63 臺北市	11 士林區	5	250	200	1,066
4	16		062 塑膠製品	63 臺北市	12 北投區	63 臺北市	11 士林區	5	350	300	1,066
4	16		104 育樂用品	63 臺北市	12 北投區	63 臺北市	11 士林區	5	400	350	680
4	16		069 型鋼	63 臺北市	12 北投區	65 新北市	02 三重區	20	600	450	814
4	16		104 育樂用品	63 臺北市	01 松山區	03 桃園縣	01 桃園市	40	350	300	364
4	16		062 塑膠製品	63 臺北市	01 松山區	63 臺北市	11 士林區	10	250	200	397

三、商品及地區代號

(一)商品名稱一覽表

部門編號	部門名稱	各部門主要貨品
001	稻穀 稻穀 稻草及其他副產	稈種稻穀、秈種稻穀、未列名稻穀、種植用稻種 稻草、屑穀
002	雜糧農作物 小麥 甘藷 玉米 大豆 落花生 其他雜糧農作物 雜糧農作物副產	小麥 甘藷(蕃藷)、甘藷簽 玉米(玉蜀黍) 大豆(黃豆) 落花生、花生仁 大麥、蕎麥、黑麥、高粱(蜀黍)、小米(粟)及其他穀類、 蠶豆、紅豆、花豆、綠豆、薏仁等(蔬菜豆類除外) 小麥稈、甘藷藤、花生殼等副產
003	特用作物 茶菁 菸草 棉花 甘蔗 其他特用作物 蔗苗及特用作物副產	茶菁 未整菸草 原棉 製糖及食用甘蔗 咖啡豆、可可豆、亞麻仁、棉籽、蓖麻籽、紅花籽、芥菜籽、油菜籽、茶籽、葵花籽、芝麻等、亞麻、瓊麻、大甲蘭、苕荳(三角蘭)等、樹薯、葛鬱金(粉薯)、洛神葵、薄荷、霍布花(啤酒花)、肉桂、丁香、茴香、胡椒、香茅草、甜菜、甜菊、山藥、番紅花、罌粟等中藥作物、各種牧草、綠肥 蔗苗、蔗葉、蔗根、甘蔗尾、甘蔗槁等及樹薯槁等農產加工作物副產
004	蔬菜 西瓜、甜瓜	西瓜、甜瓜(含香瓜及洋香瓜)

部門編號	部門名稱	各部門主要貨品
005	其他蔬菜	蘆筍、竹筍、蘿蔔、薑、芋、馬鈴薯、大蒜、荸薺、甘藍菜、白菜、花椰菜、番椒、茭白筍、胡瓜、冬瓜、南瓜、絲瓜、苦瓜、豌豆、菜豆、毛豆、敏豆、番茄、茄子、洋蔥、蘿菜、芹菜、胡蘿蔔、蓮藕、山葵、金針菜、草莓等
	蔬菜副產	胡蘿蔔蔭、絲瓜絡等
	水果	
	柑橘	椪柑、桶柑、晚崙西亞、文旦柚、斗柚、白柚、溫州蜜柑、檸檬、柳橙、葡萄柚等
	檳榔	檳榔
006	其他水果	香蕉、鳳梨、蘋果、葡萄、番石榴、梅、棗、梨、李、桃、柿、木瓜、芒果、龍眼、荔枝、蓮霧、枇杷、椰子、楊桃、番荔枝(釋迦)、百香果、橄欖等
	水果副產	香蕉莖、鳳梨葉、椰子殼等
	其他園藝作物	
	食用菌菇	草菇、香菇、洋菇、金針菇、鮑魚菇、木耳
	花卉	各種鮮花、切花及球根花卉(開花中者)、庭木及草皮等
007	育苗及成園費	育苗、成園費、種球、球根花卉(生長中及休眠中者)等
	其他園藝作物及其副產	杏仁、西瓜子、南瓜子、棕櫚果仁、腰果等
	豬	
	豬(不含仔豬)	肉豬、種豬(含種女豬)
	仔豬	仔豬
008	養豬副產	豬隻之排泄物等
	其他禽畜產	
	牛	乳牛、肉牛(黃牛、水牛)、種牛
	原毛	未梳羊毛、未篦羊毛等
	生乳	未製生牛乳、生羊乳、生乳油、鮮酪等
	生蛋類	雞蛋、鴨蛋、鵝蛋等
	雞	蛋雞、肉雞、種用雞等

部門編號	部門名稱	各部門主要貨品
009	其他家禽	鴨、鵝、火雞、鴿、鸚鵡等
	其他動物及副產	羊、馬、騾、兔、貂、鳥類、其他家畜、動物飼育(實驗、觀賞、野生)、蜂、蠶、蠶繭、蜂蜜、蜂皇(王)漿、鹿角、象牙、及各種禽畜排泄物等
	林產	
	育苗、造林及撫育	樹苗、造林、撫育
	原木、薪材及竹	針葉樹與非針葉樹之原木、斬方、圓木段、竹子及薪材
	天然橡膠	天然橡膠
	其他林產及副產	野生香菇、野生竹筍、樹實、愛玉子、銀合歡、藤條、藤皮、樹脂、樹膠等其他林產及副產
	漁產	
	遠洋漁撈水產	各種遠洋漁撈之魚、蝦、貝、介、珊瑚及其他水產
	其他漁撈水產	各種內陸、沿岸及近海漁撈之魚、蝦、貝、介、珊瑚及其他水產
010	養殖水產	虱目魚、草魚、吳郭魚、鯿、鰻、其他各種養殖之魚、蝦、貝、介、觀賞魚、觀賞水生植物、龍鬚菜等水產
011	原油	
	原油	原油
012	砂、石及黏土	
	建築用砂石	砂、礫、卵石、碎石、鋪路用碎石、土石級配等
	其他砂、石及黏土	矽砂、石灰石、白雲石、高嶺土、未列名黏土、白土、褐土、生石膏、板石、角閃石、大理石、花崗岩、蛇紋石
013	其他礦產及土石	
	鐵礦	鐵礦砂(粉、塊)及其精砂、燒結礦
	煤	煤、褐煤、泥煤、煤灰
	粗鹽	晒鹽(工業用鹽)、洗滌鹽
	其他礦產及土石	銅礦砂、鋁礬土、天然石棉、天然石墨、天然石英、長石、螢石、白榴子石、天然硝酸鹽、天然磷酸鹽、天然精硼酸鹽、雲母、滑石、皂石、矽藻土石、硫磺、海泡石、浮石、剛砂、天然磨砂、蛭石、濾水用石、天然沸石、天

部門編號	部門名稱	各部門主要貨品
014	屠宰生肉及副產 豬肉 牛肉 其他生肉 生皮 屠宰副產	<p>然凍石、未琢磨金剛鑽、未琢磨天然寶石及半寶石如琥珀、黑玉、水晶、玉石、翡翠、天然剛玉石、天然彩石或寶石碎屑等及未列名其他天然礦產及土石</p> <p>生鮮之豬肉、豬內臟、豬脂</p> <p>生鮮之牛肉、牛內臟、牛脂</p> <p>生鮮之羊肉、雞肉、鴨肉及其他禽畜肉、油脂、雜碎等</p> <p>牛皮、豬皮、羊皮、蛇皮等</p> <p>牛角、牛骨、豬鬃、家禽羽毛、其他禽畜之羽、毛等</p>
015	肉類保藏及加工品 冷凍冷藏生肉 肉類加工品	<p>冷凍生肉、冷藏生肉</p> <p>各種乾肉、燻肉、鹹肉(含內臟)、臘腸、香腸、火腿等</p>
016	水產保藏及加工品 冷凍冷藏水產 水產加工品	<p>冷凍水產、冷藏水產</p> <p>各種乾魚、燻魚、鹹魚、蝦米、海藻、昆布、冷凍魚漿等</p>
017	蔬果保藏及加工品 冷凍冷藏蔬果 豆製食品 其他蔬果加工品	<p>冷凍冷藏水果、冷凍冷藏蔬菜</p> <p>豆腐、豆豉、豆干、豆皮、豆醬、豆餡、豆漿、豆腐乳、素雞、</p> <p>焙製可可、松子、核桃等堅果、脫水水果、脫水蔬菜、蜜餞、醃漬蔬菜、果醬、花生醬、果凍</p>
018	食用油脂及副產 黃豆油 黃豆餅粕渣 其他食用油脂 其他食用油脂副產	<p>沙拉油、黃豆油</p> <p>黃豆餅、黃豆粕、黃豆油渣</p> <p>花生油、橄欖油、菜子油、紅花子油、麻油、人造奶油、魚油、煉製豬油、牛油、烤酥油、其他食用動植物油</p> <p>花生餅粕渣、菜子油渣、生菜油渣、芝麻油籽餅、其他油籽餅及食用動植物油渣</p>

部門編號	部門名稱	各部門主要貨品
019	乳製品 鮮乳 調味乳及保久乳 奶粉 其他乳製品	鮮乳 調味乳及保久乳 罐裝或散裝奶粉 冰淇淋、冰淇淋粉、乳酪、酵母乳、煉乳、優格及其他各種乳製品
020	米 糙米 白米 碾米副產	稞種糙米、秈種糙米及其他糙米 稞種白米、秈種白米、糯米及其他白米 粗糠、細糠、碎米、米糠
021	製粉 麵粉 澱粉及其製品 其他碾製粉、片 製粉副產	麵粉(小麥粉) 澱粉、食用葡萄糖、澱粉糖、麥芽糖、高果糖、麵筋 黃豆粉、糯米粉、可可粉、巧克力粉、杏仁粉、麥片、蕎麥粉、小麥以外之其他穀、薯、豆類碾製粉及片 小麥麩(麩皮)、麥芽、粉頭等及其他碾製產品副產
022	飼料 飼料	配合飼料、單一飼料、補助飼料、加工魚粉、加工骨粉、粒狀飼料、混合飼料、半混合飼料、罐頭飼料
023	糖果及烘焙炊蒸食品 烘焙炊蒸食品 糖果	麵包、蛋糕、餅乾、中式點心、米果、爆米花、年糕、蘿蔔糕、米香、麻糬、其他烘焙炊蒸食品 巧克力糖、糖果、花生糖、口香糖、奶油糖、水果糖、牛奶糖、牛軋糖
024	糖 紅糖、砂糖及精製糖 糖蜜、糖漿	紅糖、粗砂糖、特砂糖、二砂糖、方糖、冰糖、蔗糖、其他砂糖 糖蜜、糖漿

部門編號	部門名稱	各部門主要貨品
025	蔗渣及其他副產 調味品 精鹽 味精 醬油 食用醋 其他調味品	蔗渣及其他副產 粗鹽、檯鹽 味精(麩胺酸鈉)、麩酸、高纖味精 醬油、辣醬油、醬油膏 醋、水果醋、釀造醋 番茄醬、沙茶醬、辣椒醬、蘑菇醬、蠔油、味噌、豆瓣醬、芝麻醬、胡椒粉、咖哩粉、蝦油、芥末、山葵膏、蒜粉、食用香辛料及其他混合調味品等
026	其他食品 粉條類食品 精製茶 調理食品 其他食品	速食麵、速食米粉、粉條、麵條、米粉、粿條等 精製茶葉、茶磚等 蔬菜罐頭、水果罐頭、肉類罐頭、水產罐頭、醬菜罐頭、素味罐頭、羹湯罐頭、點心罐頭、冷凍麵食、冷凍調理鰻、冷凍粽子、冷凍盒餐、冷凍披薩等冷凍調理食品之現成膳食 咖啡(粉)、冰塊、皮蛋、蛋黃粉、冷凍蛋、雜項未調理冷凍食品、固態或粉狀之湯類、酵母、米漿、健康食品、肉精、雞湯塊、布丁、肉鬆、魚鬆、易腐壞調理食品(如三明治、壽司、冷藏盒餐)、天然食品色素
027	酒精飲料 啤酒 其他酒精飲料 製酒副產	啤酒、黑啤酒、生啤酒 除啤酒外之其他各種酒 啤酒渣等副產
028	非酒精飲料 汽水 果蔬汁 其他飲料	汽水、沙士、可樂等碳酸飲料 瓶裝、盒裝及罐裝等果蔬汁飲料 蒸餾水、礦泉水、蘇打水、加味水、運動飲料、咖啡飲料、茶飲料、醋飲料、機能性飲料、盒裝及罐裝等其他飲料
029	菸	

部門編號	部門名稱	各部門主要貨品
030	紙菸 已製菸草 其他菸及製菸副產	各種紙菸 已製菸草 菸絲、雪茄菸、菸梗、菸末、碎菸、廢菸
	棉、毛、絲麻及其織布	
	棉、毛、絲麻及棉、毛混紡紗	本色、漂白、染色、絲光、合股等棉紗(含棉 85%以上)，與原棉、CVC 聚酯、T/C 聚酯(特多龍)、R/C 螺縐等棉混紡紗(含棉 50%-85%)，及已脫脂綿羊毛及羔羊毛、炭化毛、已梳已篦之羊毛及其他動物毛及下腳、毛條、羊毛線、羊毛紗、混紡毛紗線、針織或編織用毛線及絲麻、麻紗(線)、蠶絲(線)及紙紗
	棉、毛、絲麻布及其混紡梭織布	各種全棉的絨布、胚布、紗布、印花布、牛仔布等棉梭織布及棉刺繡布，與棉混紡梭織布、CVC 聚酯混紡梭織布、T/C 聚酯混紡梭織布、R/C 螺縐混紡梭織布、梳毛梭織品及梳毛混紡梭織品、紡毛梭織品及紡毛混紡梭織品(呢絨、嗶嘰、氈呢、馬海、毛梭織布等)、圈絨梭織物、毛絨花紗梭織物、麻梭織物、蠶絲梭織物
031	其他棉、毛、絲麻紡織布	棉線、棉質假金銀線、攪有金屬線或其他裝飾材料織成之棉布、廢棉紗、廢棉線、廢棉條、下腳
	人造纖維及玻璃纖維紡織品	
	人造纖維紗及線	螺縐棉紗(線)、聚胺棉紗(線)、聚丙烯棉紗(線)、聚酯棉紗(線)、聚丙烯 纖維(亞克力)棉紗線、螺縐棉混紡紗(線)、聚胺棉混紡紗(線)、聚丙烯棉混紡紗(線)、聚胺纖維(尼龍)紗線、聚酯纖維(特多龍)紗線、醋酸纖維紗線、T/R 混紡紗線、R/C 混紡紗線、其他人造纖維混紡紗線及廢再生纖維所紡之紗線
	合成纖維加工絲	聚酯加工絲、聚胺加工絲、聚丙烯加工絲、聚丙烯 加工絲
	人造纖維織品	以各種人造纖維織成之長織、短織、長短織交織梭織布、

部門編號	部門名稱	各部門主要貨品
032	玻璃纖維織品	刺繡布等各式非針織布類及織品、傘布、輪胎簾布、人造纖維假金銀線、下腳 玻璃纖維布、玻璃纖維蓆
	針織布	
	針織布	全棉針織布、棉混紡針織布、梳毛針織布、梳毛混紡針織布、紡毛針織布、紡毛混紡針織布、人纖針織布、人纖混紡針織布、其他各種針織布
	不織布	
033	不織布	不織布、不織布毯、裡襯、菜瓜布、化粧棉、面膜布
034	其他紡織品	
	產業用紡織品	紡織繩、索、纜、線(撚線)、麻線、麻袋、漁網、吸油繩、繩梯、塗油或浸油織品、防水布、防火布、塗佈布、貼合布、帆布、船帆、車線、紡織材料製成之輸送或運轉帶等
	日用紡織製品	地毯、毛毯、床單、帳幕及窗簾、蚊帳、帳篷、睡袋、口罩、眼罩、床被、被套、枕心、枕套、墊褥、床墊(不含彈簧床墊)、棉胎、桌巾、毛巾、抹布、其他毛巾布、植毛布及不織布製成之日用品、其他未列名日用紡織品
	其他紡織製品	毛氈墊、氈製品、鬆緊帶(包括針織品)、鬆緊織品及織標籤、刺繡品、花邊、織帶及其他上述分類以外之紡織品
035	紡織品下腳及廢料	廢絲製品、廢黃麻、廢亞麻、絲屑、苧麻篋屑及其下腳、其他植物纖維下腳、廢繩索等紡織廢品
	梭織成衣	
	外衣	西服、長褲、制服、夾克、風衣、女大衣、洋裝、童裝、運動裝、休閒服、襯衫(針織襯衫除外)及各種質料之外衣(皮衣及人造皮衣除外)
	內衣及睡衣	男內衣褲、女內衣褲、兒童內衣褲、男睡衣褲、女睡衣褲、兒童睡衣褲(針織內衣及睡衣除外)

部門編號	部門名稱	各部門主要貨品
036	針織成衣 針織成衣	針織外衣、針織襯衫、針織制服、針織運動裝、針織毛衣、針織毛線衣褲、針織內衣褲及睡衣
037	紡織服飾品 紡織製服飾品(帽除外) 帽製品(橡膠、塑膠製品除外)	綁腿、吊帶、鞋罩、手帕、圍巾、頭巾、髮網、領帶、手套、襪 帽子(針織帽)、草帽、帽胚及帽胎、帽帶、帽襯、其他帽類之零件、配件及類似品
038	皮革 皮革	黃牛面皮、黃牛底皮、漆皮、豬皮、榔皮、油鞣皮(雪米皮)、牛皮、反毛皮、假熟皮、硬化皮、已鞣或已硝毛皮、其他皮革
039	鞋類製品 皮鞋 橡膠鞋 其他鞋類製品	男女皮鞋、各種皮鞋、皮底帆布面鞋、皮拖鞋、仿皮革所製之皮鞋、專供鞋用之皮製零配件 布膠鞋、雨膠鞋、橡膠拖鞋、橡膠底鞋靴、橡膠運動鞋、橡膠鞋跟及鞋底、專供鞋用之橡膠製零配件 紡織鞋、木鞋等
040	其他皮革製品 行李箱及手提袋 其他皮製品	皮包、皮夾、手提袋、行李箱(包括以其他材料,如塑膠皮布、紡織品、硫化纖維製造) 皮帶、皮衣褲、仿皮革之皮衣褲、皮手套、皮帽、皮毛絨製帽胎等皮製服飾品、機器用或工業用皮製品、其他皮革製品
041	製材	

部門編號	部門名稱	各部門主要貨品
042	各種製材	柳安木、柚木、楠木、白木、烏心木、橡木等闊葉樹製材、檜木、杉木、松木等針葉樹製材、防腐木材、其他雜木、坑木、枕木、軟木塊、塗焦油之電桿材、單板、木材乾燥處理、輻射、防黴、表面碳化、化學處理等
	製材廢料	木刨花(木絲)、木屑、木粉、邊材、檀香木末、製材廢料
	合板及組合木材	
	合板	素面合板、夾心板、保麗合板、木心合板、其他加工合板(油光合板、印花合板、貼面合板等)、美耐板、防腐合板、防火合板
043	改良及組合木材	粒片板(塑合板)、組合木片、塊、板、鑲嵌木板、金屬薄面空心木板、玻璃絲心木板、軟木心木板、石棉心木板、紙漿心木板、蔗板、纖維硬板、纖維硬皮
	木竹藤製品	
	木製品	雕刻木門、木製門窗、線軸、線板、木梭、木製相框、木製畫框、木棧板、木製地板、木質火柴梗、木花邊、木緣飾、木神像、木製工具、各種軟木製品、木製器皿、喇叭木箱、木箱、木桶、木製棺柩、房屋木工製件、其他木製品、其他木製容器
	竹藤製品	竹製器皿、防腐竹竿、竹籬笆、草蓆、竹蓆、竹簾、竹簍、竹籃、竹筐、竹箱、藤籃、牙籤、竹筷、竹藤製裝飾品、其他竹藤製品
044	紙漿及紙	
	紙漿	蔗漿、機械木漿、溶解級化學木漿、未漂白硫化木漿及亞化木漿、已漂白非溶解型硫化木漿及亞硫化木漿、半化學木漿、螺螄紙漿、竹漿、其他原料所製紙漿
	紙張及紙板	牛皮紙、白(黃、灰)紙板、瓦楞芯紙、模造紙、新聞紙、銅版紙、道林紙、包裝紙、鈔券紙、印刷及書寫用紙、捲菸紙、皺紋紙、宣紙、棉紙、絕緣紙、非碳複寫原紙、防水組合紙板、其他紙張及紙板
	廢紙張	廢紙、廢紙器、紙製品廢料

部門編號	部門名稱	各部門主要貨品
045	紙製品 紙容器 家庭衛生用紙 其他紙製品	水泥紙袋、牛皮紙袋、瓦楞紙箱、紙盒、牛皮紙箱、其他各種紙容器、瓦楞紙板 衛生紙、面紙、衛生棉、紙尿褲、紙餐巾、紙巾、化妝紙蠟紙、複寫紙、壁紙、電腦報表紙、事物機器用紙捲、石蕊試紙、傳真紙、包裝用紙膠帶、膠紙、玻璃紙、神紙(冥紙)、其他加工紙製品
046	印刷 印刷	帳冊、簿子、印刷品裝訂、廣告印刷品、電腦排版、製版印刷、已印製之信封、信箋、明信片(無版權)、交誼卡
047	石油煉製品 汽油 柴油 航空用油 燃料油 煤油 潤滑油 輕油(石油腦) 煉油氣 瀝青 其他石油煉製品	高級汽油、普通汽油、半精煉石油、二行程汽油、無鉛汽油、蒸餾汽油 柴油、甲種漁船油、生質柴油 航空汽油、航空燃料油 燃料油、製氣油、重油、輕燃油、精煉燃料油、乙種漁船油 煤油(燈用油) 潤滑油、防銹油、絕緣油、變壓器油、煞車油、機油 輕油(石油腦) 煉油氣、液化石油氣(L P G) 瀝青(柏油)、石油土瀝青 石油煉製所得石化原料副產品
048	焦炭及其他煤製品 焦炭及其他煤製品	煤球、煤磚、焦油乳液、焦炭、煉煤氣、煤餅、焦煤、煤焦瀝青、石油焦煤、煤焦油、乳化瀝青
049	基本化學材料 硫酸	硫酸

部門編號	部門名稱	各部門主要貨品
050	鹼氣及其產品	鹽酸、固鹼、液氯、液鹼(氫氧化鈉)、氯氣、小蘇打(碳酸氫鈉)、純鹼(碳酸鈉)
	磷酸及硝酸	磷酸、硝酸
	氧	氧、臭氧
	氮	氮
	其他氣體	氫、氫、氫、氬及其他稀有氣體
	酒精	酒精(乙醇)
	精密化學材料	放射性同位元素、矽晶圓(未經磊晶製程)、化合物半導體材料(未經磊晶製程)
	其他化學材料	氯酸鉀、電石、硫酸鈉(芒硝)、低硫酸鈉(保險粉)、乳酸、檸檬酸、砷酸、亞砷酸、硼酸、氟酸、氫氧化鉀(苛性鉀)、過氧化鉀、氧化鎂、過氧化氫(雙氧水)、礦物性焦油、礦物蠟、二氧化鈦(鈦白)、二氧化鋅(鋅白)、汞(水銀)、純硫、其他化學元素、其他有機化合物、無機化合物、金屬氧化物、尿素(純)、硼砂、石粉(碳酸鈣)、硫磺、硫酸銨(原料級)、金鹽、木焦油、木炭、乾冰、硬(軟)脂酸、合成食品色素
	石油化工原料	
	乙烯	乙烯
	丙烯	丙烯
	四碳烯烴	丁二烯、丁烯、異丁烯
	芳香烴(苯類)	苯、甲苯、二甲苯、乙苯、烷基苯、對二甲苯(P X)、鄰二甲苯(O X)
	甲醇	甲醇
	甲醛	甲醛(福馬林)
	P T A	純對苯二甲酸(P T A)
	氯乙烯單體	氯乙烯單體(V C M)
	苯乙烯單體	苯乙烯單體(S M)
	乙二醇	乙二醇(E G)
	丙烯腈	丙烯腈(A N)
	氨	液體氨、無水氨、氣體氨
	己內醯胺	己內醯胺(C P L)

部門編號	部門名稱	各部門主要貨品
051	其他石油化工原料	丙二醇(PG)、甲基丙烯酸甲酯(MMA)、 酸二辛酯(DOP)、 酸酐(PA)、碳煙、正己烷、乙炔、甲烷、乙烷、環氧乙烷(EO)、丙烷、環氧丙烷(PO)、環己烷、異丙醇(IPA)、己二酸、丁醇、辛醇、異辛醇、乙醛、醋酸、醋酸乙烯酯、丙烯酸酯、酚、丙二酚(BPA)、丙酮、環己酮、甲基第三丁基醚、合成甘油、合成酚(石碳酸)、甲醚、乙醚、對苯二甲酸二甲酯(DMT)、鄰苯二甲酸二辛酯酮、甲苯二異氰酸酯(TDI)、鄰苯二甲酸酐、其他無環煙、聚丙二醇(PPG)
	化學肥料	
	氮肥	尿素(肥料級)、硫酸銨(肥料級)、硝酸銨、氰化鈣、硝酸銨鈣、硝酸鈉等
	磷肥	過磷酸鈣、磷礦粉
	鉀肥	氯化鉀、硫酸鉀
	複合肥料	磷酸銨、磷酸鉀、硝酸鉀
	其他化學肥料	微量要素肥料、植物活力素、鎂肥、含農藥肥料、矽酸肥料、土壤改良劑、有機肥料(工廠製)、培養土
	塑膠(合成樹脂)	
	聚氯乙烯	聚氯乙烯(PVC)
	聚乙烯	聚乙烯(PE, 含高、中、低密度及線性低密度)
	聚丙烯	聚丙烯(PP)
	聚苯乙烯	聚苯乙烯(PS)
	ABS樹脂	ABS樹脂(丙烯腈-丁二烯-苯乙烯樹脂)、AS樹脂(丙烯腈-苯乙烯樹脂)
	聚胺基甲酸酯樹脂	聚胺基甲酸酯樹脂(PU)
	不飽和聚酯樹脂	不飽和聚酯樹脂(UP)
052	酚甲醛樹脂	電木粉、酚甲醛膠合劑、其他酚甲醛樹脂
	尿素甲醛樹脂	尿素甲醛膠合劑(尿素膠)、尿素甲醛成型粉
	三聚氰胺樹脂	三聚氰胺樹脂(MF)
	環氧樹脂	環氧樹脂(EP)

部門編號	部門名稱	各部門主要貨品
053	聚酯粒	聚酯粒
	其他合成樹脂	聚乙烯醇(PVA)、聚丁二醇、聚苯二醇、聚甲基丙烯酸甲酯、聚醋酸乙烯(PVAC)、乙烯-醋酸乙烯酯樹脂(EVA)、矽樹脂、鐵氟龍(FR)(氟樹脂)、聚對苯二甲酸二乙酯樹脂(PET)、聚對苯二甲酸二丁烯酯樹脂(PBT)、聚碳酸酯樹脂(PC)、醇酸樹脂、天然樹脂誘導體、
	塑膠廢料	石油樹脂、塗料用樹脂、離子交換樹脂、聚鹽胺樹脂(PA)(耐龍粒)、聚縮醛(POM)、賽璐珞、工程塑膠、其他塑膠粒、液晶等
	合成橡膠	人造樹脂之廢料、碎片、廢塑膠製品
	合成橡膠	再生橡膠、苯乙烯-丁二烯橡膠(SBR)、腈橡膠、丁基橡膠(IIR)、橡膠乳液、聚甲基丙烯酸丙酯橡膠、矽橡膠、聚丁二烯橡膠(BR)、熱可塑性橡膠(TPE)及其他合成橡膠
	合成纖維	
054	尼龍纖維	尼龍絲(聚胺絲)、尼龍棉(聚胺棉)、尼龍粗絲
	聚酯纖維	聚酯絲、棉(達克龍、特多龍、台麗綾、衣絲龍、衣絲綾)
	亞克力纖維	聚丙烯腈棉(開司米龍、奧龍)
	碳素纖維	碳素纖維
	其他合成纖維	聚乙烯纖維、聚丙烯纖維、聚氯乙烯纖維、醋酸纖維、羧基甲基纖維、丙酸纖維(CP)、彈性纖維及其他合成纖維棉、絲
055	其他人造纖維	
	嫘縈纖維	嫘縈棉(人造棉)、嫘縈絲(人造絲)
	其他人造纖維	硬化纖維、蛋白質纖維、硝化纖維、硼纖維
056	農藥及衛生用藥	

部門編號	部門名稱	各部門主要貨品
057	農藥及衛生用藥	農藥原體、殺蟲劑、殺鼠劑、殺菌劑、除草劑、巴拉松、植物生長調節劑、蚊香
	塗料、染料及顏料	
	塗料(含油漆)	絕緣凡立水、噴漆、天然漆、紅丹漆、洋乾漆、調和漆、塑膠漆、油漆、合成假漆溶劑、塗料用稀釋劑、假漆之增硬劑、水漆(乳化漆或分散漆)、立德粉、油灰(補土)
058	染料、顏料及油墨	染料、顏料、油墨、人造有機染料及天然靛、色澱、著色材料、乳光劑、瑤瑯、彩絢加光劑、油墨稀釋劑、螢光劑、色母、印泥及其他色料等
	清潔用品及化粧品	
	清潔用品	洗衣粉、濃縮洗衣粉、洗滌肥皂、藥皂、牙膏、牙粉、合成清潔劑、其他清潔劑、界面活性劑、天然甘油
059	化粧品	香皂、香水、面霜、洗面乳、髮油、爽身粉、面粉、口紅、眉筆、染髮劑、髮膠、洗髮精、潤髮乳、沐浴乳、其他各種化粧品
	其他化學製品	
	產業用化學製品	凡士林、藥品膠囊、催乾劑、脫腦油、已調合香精香水及化粧品原料、香料、強力膠、熱熔膠、糊精、澱粉膠、松香、人造蠟、白蠟、人造石墨、墨水、動物炭煙、抗震劑、薄荷腦、樟腦、固著劑、防火劑、混凝土用化學品、電鍍用化學品、鍋爐清洗劑、冷卻劑、防銹劑、除銹劑、防腐劑、媒染劑、顯影劑、感光劑、感光紙、感光片、相紙、定性劑、漂白劑、活性碳、丹寧酸、薄荷油、樟腦油、破粉、銀膠、乾膜、有機(無機)試藥、非食用動植物油脂、植物鞣劑、冷媒等
060	其他化學製品	地板蠟、亮光蠟、火柴、蠟燭、鞭炮、煙火、炮竹、火藥、雷管、導火索、引爆器、滅火劑、稀釋酒精、環境芳香劑等
	醫療藥品	

部門編號	部門名稱	各部門主要貨品
061	西藥	原料藥、抗生素、胃腸藥劑、荷爾蒙、營養治療劑、維生素、磺胺劑、鴉片鹼、金雞納霜、嗎啡、強心藥製劑、抗組織胺製劑、止血藥製劑、血漿及其代用品、血清及疫苗、抗毒劑、皮病劑、血管劑、腎臟藥劑、魚肝油、肝精、各種注射液劑、口服片劑或粉劑、可得因、麻黃素、海人酸、葉酸、其他各種藥物及藥品製劑
	中藥	中藥成藥、黃蓮、甘草、人參、生地、牛黃、犀牛角、虎骨、石黃、丸藥、萬金油、其他採煉泡製中藥材及製造丸、丹、膏、散等劑及中藥濃縮劑
	體外檢驗試劑	酵素檢驗試劑、懷孕檢驗試劑、代謝物檢驗試劑、電解質檢驗試劑、細胞學、組織學檢驗試劑、微生物、病毒、血清檢驗試劑、臨床生化檢驗試劑(含毒性檢驗)、血液學檢驗試劑(凝血反應檢驗試劑)、生物晶片
	醫護材料	醫療用膠布及膠紙、醫療用及衛生用棉製品(如脫脂棉、消毒紗布、繃帶、藥棉、棉花棒等)、縫合線、其他醫療用品
	橡膠製品	
	橡膠外胎	大汽(客貨)車外胎、小汽(客貨)車外胎及機車用之外胎、自行車外胎、航空機用之外胎、其他橡膠實心胎及再生輪胎
	橡膠內胎	大汽(客貨)車內胎、小汽(客貨)車內胎、機車內胎、自行車內胎、其他內胎
	工業用橡膠製品	三角膠帶、平面輸送帶、橡膠滾筒、橡膠迫緊(油封)、防舷材、汽車用橡膠零件、防震橡膠、電子電機用橡膠零件
	橡膠管、板	橡膠管、板、片及軟質橡膠
	其他橡膠製品	橡膠手套、橡膠線、橡膠絲及繩索、橡膠雨衣、海棉、橡膠家具用品(如床墊、座墊、枕頭)、矽膠製品、其他橡膠製品、保險套
	橡膠廢料	軟質橡膠廢料、硬質橡膠廢料
062	塑膠製品	
	塑膠皮、布	塑膠皮、塑膠合成皮、塑膠布

部門編號	部門名稱	各部門主要貨品
063	塑膠管、板	塑膠板、塑膠硬管、塑膠軟管、塑膠浪板、塑膠管、壓力板
	塑膠膜、紙	塑膠膜、塑膠紙、保鮮膜
	塑膠袋	塑膠包裝袋、塑膠編織袋、塑膠手提袋、購物袋及其他塑膠袋
	工業用塑膠製品	塑膠電話外殼、塑膠電腦外殼、塑膠小家電外殼、影印機塑膠配件、塑膠電視機外殼、冰箱內部塑膠配件等
	其他塑膠製品	塑膠碗、塑膠盒、塑膠壺、塑膠杯、塑膠瓶、塑膠筷、塑膠桶、塑膠牙刷、塑膠衣架、塑膠肥皂盒、強化塑膠容器、強化塑膠浴缸、強化塑膠門窗、泡沫塑膠襯墊、塑膠窗紗、塑膠地磚、塑膠泡棉、絕緣塑膠帶、塑膠地毯、塑膠百葉窗、PP 打包帶、PE 包裝帶、塑膠粘性膠帶、塑膠繩、塑膠線、塑膠網、塑膠擺飾、保麗龍、塑膠衣著(雨衣)、塑膠衣櫥、人造石、其他塑膠製品
	玻璃及其製品	
	平板玻璃及其製品	平板玻璃、壓花玻璃、磨光玻璃、有色平板玻璃、浮式平板玻璃、安全玻璃、強化玻璃、膠合安全玻璃、鏡板玻璃、玻璃基板
064	玻璃容器	玻璃瓶、餐飲用及製藥用玻璃器皿、水晶玻璃器皿、玻璃杯、酒瓶、汽水杯、玻璃盤、燒杯、試管等實驗用玻璃器皿及其他玻璃容器
	玻璃纖維	玻璃棉、玻璃纖維、玻璃纖維紗、玻璃纖維紗束
	其他玻璃製品	水晶玻璃、電器玻璃(含電燈玻璃外罩)、鐘錶玻璃、照明及訊號用玻璃外體、玻璃絕緣體及未經光學加工之眼鏡用玻璃等光學玻璃元件、玻璃壁磚、玻璃藝術品、玻璃磚、其他玻璃製品
	破碎玻璃品	碎玻璃、其他廢玻璃品
	陶瓷製品	
064	陶瓷衛浴製品	衛生瓷器、陶質洩水槽、陶瓷洗滌盆及浴缸、瓷水龍頭把柄及瓷抽水馬桶等衛浴設備製品
	家用陶瓷製品	家庭用瓷器、陶器、陶瓷裝飾品、陶瓷餐具、陶瓷工藝品、琺瑯製品、陶瓷製坯

部門編號	部門名稱	各部門主要貨品
	工業或試驗用陶瓷製品	工業用陶瓷製品、試驗用陶瓷製品、陶瓷絕緣體、瓷化學容器
065	水泥	
	水泥	水泥、水泥熟料、普通水泥、防水水泥、快乾水泥、白水泥、飛灰水泥、其他水泥
066	水泥製品	
	預拌混凝土	預拌混凝土
	其他水泥製品	水泥管、水泥磚、水泥桿(樑)、水泥瓦、水泥電桿、水泥柱、空心水泥磚、水泥基樁、預力製品、預鑄水泥製品、其他混凝土製品及水泥製品
067	其他非金屬礦物製品	
	耐火材料	保溫磚(泥)、斷熱磚(泥)、碳化矽磚、耐火纖維、坩堝、耐火磚、耐火泥、耐火石灰等
	黏土建築材料	瓷磚、面磚、地磚、空心瓦、花磚、瓦、煙囪罩管、馬賽克、瓦管、彩磚、膠泥磚、紅磚
	石材製品	石碑、石器物、石雕刻、鋪砌塊石、庭院石雕、石材家具、鋪地石板、石材工藝品、石材建築材料
	其他非金屬礦物製品	石棉製品、過濾管、寫字石板、礦物性絕緣物品、砂布、砂紙及其類似品、膠泥、金剛砂、其他工業及研磨材料、雲母片、板、管、其他雲母製品、瀝青製品(瀝青混凝土)、砂輪、熟石膏、滑石粉、工業鑽石、石膏製品、磨輪(手搖及動力機用)、手用磨石、琥珀石板、石墨模、石灰石製品、爐石、樹脂砂、生(熟)石灰、白土
068	廢非金屬礦物製品	廢磚塊、瓷磚等
	生鐵及粗鋼	
	生鐵	生鐵(銑鐵)、鐵水、鏡鐵、鑄鐵、海棉鐵、鐵粉
	合金鐵	錳鐵、矽鐵、矽錳鐵、鎳鐵、鈾鐵、鉻鐵、其他合金鐵
	碳素鋼錠(胚)	普通鋼錠(胚)、低碳鋼錠(胚)、中碳鋼錠(胚)、高碳鋼錠(胚)
	特殊鋼錠(胚)	不鏽鋼錠(胚)、合金鋼錠(胚)

部門編號	部門名稱	各部門主要貨品
069	廢鋼鐵	廢鋼鐵(初級)製品
	鋼鐵初級製品	
	鑄鋼鐵品	鑄鐵件、鑄鋼件、鑄鐵管
	熱軋鋼品	鋼板、熱軋鋼板、熱軋鋼捲(片)、熱軋鋼片(應用於車架、橋樑、建築道路、護欄、鋼管、壓力容器及園藝等方面)
	冷軋鋼品	冷軋鋼捲(片)、冷軋鋼帶、分條鋼捲、電磁鋼捲片(矽鋼片)、鍍面鋼捲片、馬口鐵皮、彩色鋼捲片(應用於汽車車體、電子零件、家電用品、鋼製家具容器、電腦機殼等方面)
	棒鋼(條鋼)	直棒、鋼筋、圓鐵、棒鋼、方鋼條、竹節鋼筋
	盤元(線材)	各種盤元
	型鋼	H型鋼、U型鋼、角鋼(鐵)、槽鐵、鋼軌、扁鋼(鐵)等
	鋼管	鋼(鐵)管、普通鋼管、有縫鋼管、無縫鋼管
	鋼線、鋼纜	鋼線、鋼纜
070	其他鋼鐵初級製品	鋼鐵絲、鋼鐵箍、黑鐵絲、鍍鋅鐵絲
	鋼鐵初級製品下腳	剪口鐵、下腳
	鋁	
	鋁錠	鋁錠、鋁合金錠
	鋁鑄造品	鋁鑄造品、再生鋁熔鑄
	鋁(合金)板、片、管、條	鋁(合金)片、擠型、板、條、管、線、絲、空心鋁(合金)棒、鋁(合金)棒、盤元、角型、其他鋁(合金)軋壓品，或經磨光、鍍金、銀、上漆之上述產品等
	鋁箔	鋁箔(紙)、鋁合金箔、鋁箔麥拉帶
	廢鋁	廢鋁料及碎料
071	其他金屬	
	銅	銅、電解銅、黃銅、氣泡銅、精鍊銅、砲銅(青銅)、電鍍用陽極銅、銅合金、白銅等銅及銅合金之錠、塊、板、片、條(空心)棒、桿、管、角、型、節、絲、箔、粉等
	銅鑄造品	銅鑄造品
	鎂及其鑄造品	銅錠、鎂合金錠、鎂板、片、條、管、鎂合金品、鎂鑄品

部門編號	部門名稱	各部門主要貨品
072	其他金屬及其鑄造品	金、銀、鉑、鉛、鋅、錫、鎳等金屬及其合金之錠、塊、板、(空心)棒、管、條、片、箔、粉等、鋅條、鍍鍍靶材
	其他金屬廢品	廢銅、銅碎料、其他金屬廢品及碎料
	屬手工工具及模具	
	金屬手工工具	套筒及各類扳手、農林園藝手工工具、拔釘工具、手鋸、剪鉗(老虎鉗)、鎖具及鑰匙、金屬刀、叉、湯匙、剪刀、鉗刀、雕刻刀及車削刀具、銑刀、鑽頭、沖床沖頭等裝配於手工工具或工具機之可互換工具
073	金屬模具	各種壓鑄、沖壓、鍛造、鑄造、塑膠成型等模具
	金屬結構及建築組件	
	金屬結構	鋼鐵架、鋼結構、金屬橋段、金屬樑柱、金屬帷牆
	金屬門窗	金屬門框、金屬門窗
074	其他金屬建築組件	金屬瓦、金屬天花板、金屬樓梯、金屬欄杆、金屬花管、輕鋼架、金屬高架地板
	金屬容器	
	鍋爐、金屬貯槽及壓力容器	鍋爐及其附屬裝置(冷凝器、節煤器、蒸汽收集器、散熱器)、金屬貯槽、瓦斯鋼瓶、壓力容器、核子反應器
	金屬罐	金屬罐(馬口鐵罐)等
075	其他金屬容器	金屬水塔、金屬瓶、金屬箱、金屬桶、金屬筒、金屬盒
	其他金屬製品	
	螺絲、螺帽及鉚釘	梢、釘、鉚釘、螺帽、螺栓、螺絲、螺旋鉤、螺旋圈、墊圈(華司)等
	金屬彈簧	彈片、彈簧
	金屬線製品	縫針、鉤針、別針、縫釘、刺鐵絲網、衣架、鏈條、柵格、蘿網、圖釘、迴形針、大頭針、釘書針、裝訂針、金屬髮夾
	其他金屬製品	紙夾、鉛字鑄、蹄鐵、金屬製永久性磁鐵、船錨、鋼盔、警鐘、關門器、金屬鈴、金屬把手、金屬餐具、金屬滑

部門編號	部門名稱	各部門主要貨品
076	半導體 晶圓 光罩 記憶體 積體電路 分離式元件	輪、金屬馬具、金屬軟管、金屬通氣口、鐵皮通風管、鐵皮導水管、金屬煙灰缸、金屬瓶蓋、保險箱(櫃)、金屬外殼、移動式金屬梯、彈藥、散熱片 磊晶矽晶圓、晶圓測試 光罩 動態隨機存取記憶體(DRAM)、靜態隨機存取記憶體(SRAM)、唯讀記憶體(ROM)、繪圖記憶體(GRAM)、鐵電記憶體(FRAM)、磁阻記憶體(MRAM)、快閃記憶體(Flash) 標準邏輯積體電路(ASIC、ASSP)、微元件積體電路(CPU、MPU、MPR、DPS)、類比積體電路、其他積體電路 電晶體、二極體、分離式元件專用導線架、積體電路引腳架、開流體
077	被動電子元件 被動電子元件	電子電容器、電子用電阻器及其裝置、電子電感器、電子變壓器、電子繼電器、偏向軛
078	印刷電路板 印刷電路板	銅箔基板、印刷電路板
079	電材料及元件 液晶面板 液晶面板元件 發光二極體 太陽能電池及其模組 其他光電材料及元件	液晶面板及其模組 彩色濾光片、背光模組 發光二極體(LED) 太陽能電池及其模組 雷射二極體、光電晶體、檢光元件、電藕合元件、電漿面板、偏光板
080	其他電子零組件 印刷電路板組件	主機板、音效卡、網路卡、控制卡、視訊卡、記憶體模組、記憶卡等各式介面卡及其他印刷電路板組件

部門編號	部門名稱	各部門主要貨品
081	其他電子零組件	電子管、電子開關、交換式電源供應器、整流器、連接器、濾波器、微波元件、感應器、等化器、電子槍、石英振盪器、IC 智慧卡、SD 記憶卡等
	電腦產品	
	電腦主機	大型電腦、桌上型、筆記型、伺服器、準系統、個人數位助理器(PDA)、工業電腦、平板電腦、自動售票機(含電腦主機)、POS 收銀系統(含電腦主機)及其他微型、資料微處理機
082	其他電腦設備	電子字典、程式燒錄器
	電腦週邊設備	
	顯示器	顯示器、終端機
083	其他電腦週邊設備	電腦機殼(已組裝零配件)、光碟機、燒錄器、掃描器、硬碟機、記憶盤、讀卡機、磁帶機、印表機(含多功能事務機)、滑鼠、鍵盤、繪圖機、電子筆、數位投影機及其他週邊設備
	通訊傳播設備	
	有線用戶端設備器材	有線電話機、有線主機無線分機、傳真機、按鍵電話系統、用戶專用交換機、有線對講機、電傳打字機、機上盒、電話答錄機
	無線通信機械器材	行動無線電話、呼叫器、遙控設備(含遙控器)、民用波段對講機、電視信號播送設備、直播電視衛星接收機、天線
	交換機、有線傳輸設備器材	局端交換機、載波系統、多工機、數位線路倍增器、光終端機、其他同步、非同步傳輸設備
084	其他通訊傳播設備及零件	數據機、橋接器、路由器、閘道器、防盜防災系統設備、車用防盜器、電眼、集線器、網路連接器及其他通訊設備與零配件
	視聽電子產品	
	電唱機、收錄音機	電唱機、無線電收音機、電唱收音機、電晶體收音機、音響組合、點唱機、收錄音機、錄音機、音碟機、語言學習機、MP3 錄放音機

部門編號	部門名稱	各部門主要貨品
085	電視機	彩色電視機、黑白電視機、手提電視機
	錄放影機	錄影機、錄放影機、雷射碟影機、數位影音光碟機、家用攝錄放影機、影帶(光碟)拷貝機、行車記錄器
	其他視聽電子產品及影視音響零配件	電子遊樂器及其他視聽電子產品；麥克風、調諧器、揚聲器、擴音機、耳機等影視音響零配件
	空白資料儲存媒體	
	空白光碟片	各種空白光碟片
	其他空白資料儲存媒體	各種空白錄音帶、錄影帶、唱片、磁片、磁碟、磁帶
086	量測、導航、控制設備及鐘錶	
	量測、導航及控制設備	水錶、電錶、汽機車儀表、度量衡儀器、測量儀器、精密標準儀器、轉數計、生產計數器及類似計數器、天平、衡重機及砝碼、其他科學儀器、羅盤、示波器、航海儀器、電子加速器、理化分析儀器、測重磅、衛星導航系統(GPS)設備、聲納設備、航管系統、雷達、半導體檢測設備、數值控制操作器、電子與質子顯微鏡及繞射設備等其他科學度量器材
	鐘錶	手錶、鐘、電子鐘錶、筆錶、機械鐘、機械錶、沙漏計時器、精密計時儀、時間控制系統、停車計時器、其他鐘錶及零件
087	輻射及電子醫學設備、光學儀器	
	輻射及電子醫學設備	X光器具、助聽器、電療儀器、胃鏡、病床監視系統、矯治設備、心律調整器、超音波掃描機、手術設備、食品殺菌輻射設備、其他醫療儀器及用具
	照相及攝影器材	照相機、電影攝影機、放映機、攝影用閃光器材等
	其他光學儀器	光學玻璃、投影機、望遠鏡、複式光學顯微鏡、其他光學儀器及設備
088	發電、輸電及配電設備	

部門編號	部門名稱	各部門主要貨品
089	電機	發電機、電動機(馬達)、電動機起動器、電動機控制器、小型馬達
	輸配電系統設備	電力用變壓器、斷路器、電力用繼電器及大電流控制開關、配電盤、配電器材、電磁制動器、線路切斷器、電力控制盤、保險絲、照明用安定器
	電池	
	電池	乾電池、鉛酸蓄電池、鋰電池及其他類型電池
	電線、電纜及配線器材	
	電線及電纜	裸線、漆包線、電力電纜、通信電線電纜、光纖電纜
	配線器材	線圈、鐵心、電鍵、電插座、插頭、開關箱、接線盒、傳輸桿、避雷器、電線開關、電力連接器、電力匯流排
	照明設備	
	電燈泡及燈管	電燈泡、日光燈管、水銀燈管(泡)、霓虹燈管、車用燈泡、信號燈管、石英燈管、集魚用燈泡、紫外線燈、LED燈泡、冷陰極燈管、其他未列名電燈泡及燈管
	照明器具	日光燈、水銀燈、壁燈、檯燈、吊燈、螢光燈、閃光燈、美術燈、廣告燈、霓虹燈、聖誕裝飾燈、指示燈、LED燈具、手電筒、乙炔燈、煤油燈、煤氣燈及其他未列名照明器具
092	零件	各種照明設備之零件
	家用電器	
	空氣調節器	空氣調節器(冷、暖氣機)、除濕器、加濕器
	電冰箱	家用電冰箱及冷凍機櫃、冷凍庫、冷藏箱
	洗衣設備	家用洗衣機、脫水機、乾衣機
	電風扇	家用電扇及家用通風電扇(抽風機)
	其他家用電器	電鍋、微波爐、電烤箱、電磁爐等家用電熱器具、果汁機、電按摩器、電鬍刀、電髮剪、吸塵器、打蠟機、排油

部門編號	部門名稱	各部門主要貨品
093	家用電器零件	煙機、空氣清淨機、洗碗機、電捕昆蟲器、電蚊香座、非電熱式金屬製家用取暖及烹飪用具(如：瓦斯爐、火爐、煤氣灶、烤箱)、瓦斯熱水器、濾水器及其他未列名家電各種家用電器之零件
	其他電力設備 其他電力設備	電力用整流器、電容器、電阻器、充電器、電力用電源供應器、變頻器、警報器、電鈴、電笛、電子記分板、電力交通號誌設備、LED 全彩看板、不斷電設備(UPS)、超音波洗滌機(實驗室及醫學用除外)、電焊機、點焊機、輪焊機、高週波焊接機、高週波熔接機、氣焊機、電磁鐵、端子
094	金屬加工機械	
	冶金機械	壓鑄機、滾軋機、鑄造機、壓軋機、金屬精鍊設備、連續鑄造機、砂模鑄造機、溶解爐、電弧爐、感應爐、粉末冶金設備
	金屬切削工具機	磨床、鑽床、插床、刨床、車床、搪床、銑床、鋸床、拉床、磨光機、研磨機、拋光機、雕刻機、搪磨機、滾齒機、切管機、螺絲機、螺紋機、螺栓機、乙炔切割機、其他綜合加工或切削中心機
	其他金屬加工機械	沖床、壓床、剪床、折床、鍛錘、板金機械、造模機、鍛造機、伸線機、製管機、捲片機、型鍛機、鉚釘機、熱處理機械、電鍍設備、螺帽成型機、彈簧製造機、表面處理機、真空濺鍍設備、靜電塗裝設備等其他各種金屬加工機械設備
095	零件	零件
	其他專用機械設備 農業及林用機械	耕耘機(農用曳引機)、播種機、收割機、噴霧器、除草機、採收機械、脫穀機、農用捆紮機、聯合收穫機、其他農用機械
	礦業及營造機械	礦砂選別機械、礦物軋碎機械、浮煤設備、碾礦機、石材

部門編號	部門名稱	各部門主要貨品
	食品、飲料及菸草製作加工機械	鑽孔機、石材切割機、探鑽機、掘鑿機、打樁機、推土機、拌合機、混凝土攪拌機、振動機、築路機、壓路機、挖土機、營造用曳引機 微粉集粉設備、攪拌機、醱酵槽、壓碎粉碎研磨機、碾米機、食品飲料及菸草機械、屠宰機械、自動食品烘焙機、研磨機、脫水機、飲料製造機、糖果機、製茶機械、製菸機械、製糖機械、篩粉機、釀酒機械、飼料機械、魚類加工機械、麵食機、製油機、肉類加工機、米粉機、咖啡研磨機、碎肉器、果汁壓榨器、非家用瓦斯煮飯器、其他食物及飲料調製分配或調味用機械
	紡織、成衣及皮革製造機械	家用縫紉機、棉織機、縫紉平車、合攏機、自動編織機、印花機、染布機、兩面針織機、萬能針織機、撚絲機、整經機、紡紗機、織布機、上漿機、染色機、起絨機、電動編織機、紡錠針織機、縫合機、織襪機、精揉機、熟皮整理機、熟皮鞣製機、製鞋機
	木工機械	木工車床、木工鋸床、木工銑床、木工磨床、木工鑽床、木材用液壓機、刨木機、刨皮機
	化工機械	化工用塔槽、切皂機、煉油設備、製藥機、遠心分離機、油漆製造機、同位素分離器、造粒機、其他化工機械
	塑膠橡膠加工機械	切膠機、押出機、噴粉機、橡膠用混合機、膠料分條機、成型機、加硫機、洗膠機、壓延機、塗膠機、上膠機、擠型機、發泡機、吹袋機、塑膠射出成型機、其他塑膠橡膠加工機械
	電子及半導體製造機械	印刷電路板生產設備、液晶顯示器生產設備、被動元件生產設備、半導體製程設備、半導體構裝設備
	造紙機械	切紙機、裁斷機、紙及紙板裁切機、紙用乾燥機、紙用漂白機、紙板製造機、紙板製品製造機、紙漿模製機器、造紙機、磨漿機、淨漿機、打漿機、抄漿機
	印刷機械	照相製版機、照相分色機、平版印刷機、活版印刷機、校對機、曝光機、膠裝機、排版機、印鈔機、鑄字機、裝訂機、膠背機
	其他專用機械	球磨機、電器製造機械、陶瓷烘製機械、製磚設備、玻璃吹製機、自動化產業機械、火柴機、製刷機、釘合機、燈

部門編號	部門名稱	各部門主要貨品
096	零件	泡製造機、玻璃纖維製造機、玻璃瓶製造機、鉛筆製造機、拉鍊製造機
	通用機械	零件
	動力機械	發動機、內燃機、渦輪機、氣動引擎、半柴油引擎、柴油引擎、汽油引擎、噴射引擎、其他發動、船用引擎、活塞及活塞環
	流體傳動設備及泵與壓縮機	液壓與氣動泵、液壓與氣動馬達、液壓與氣壓缸、抽水機、空氣壓縮機、送風機、抽油機、抽氣機、鼓風機、真空泵浦、抽氣筒、其他類似機械
	活栓及活閥	活栓、考克、閥(凡而)、水龍頭、滅火噴口
	機械傳動設備	軸承、滾珠、曲柄軸、傳動軸、偏心軸、聯軸器、各型軸承(培林)、軸封等零件與齒輪、滑輪、飛輪、凸輪、離合器、剎車器、變速機、滾珠螺桿、線性滑軌、各型齒輪及其他變速機械
	輸送機械	絞盤、千斤頂、輸送機、升降機、電梯、吊車、起重機、堆高機、裝卸機、搬運機、滑輪器械、取料機、高效率傳動皮帶、曳引設備、機械式立體停車裝置、其他輸送及搬運機械
	事務機械	收銀機、釘書機、打字機、號碼機、鉛筆刨削機、支票繕寫機、封信機、啟信機、點鈔機、影印機、碎紙機、計算機
	污染防治設備	振動防制設備、噪音防制設備、水污染防治設備、空氣污染防治設備、廢棄物處理設備、土壤污染防治設備、資源回收物處理設備、廢水處理設備、污水處理設備、集塵設備
	動力手工具	手提氣鑽、手提研磨機、動力手工具、手提氣動鉚釘機、手提氣動鋸、電鑽、電鋸、氣動起子
	其他通用機械	冷凍設備及其他電動冷凍機、熱交換機、冷卻水塔、中央控制系統之空氣調節器、火車空調系統、滅火器、消防設備、噴槍、飲用水設備、自動販賣機、蒸氣清潔機、機械臂、熱交換器、包裝機械、噴砂機、蒸餾機械、液體過濾或淨化設備、太陽能熱水器、散熱器、汽車冷氣系統、工

部門編號	部門名稱	各部門主要貨品
097	零件	業用抽通風機、捲尺、水準儀、非家用電乾手器、非電動熔接及焊接設備、雷射加工設備、化學加工設備、水刀加工設備、電漿加工設備、放電加工設備、超音波加工設備、電子束加工設備、離子束加工設備、電化學加工設備、其他非傳統加工設備 零件
	汽車	中小客貨車、大客貨車、電動汽車、小型客車、大型客車、轎車、旅行車、大型貨車、小型貨車、特種用途車(油罐車、水泥車、預拌混凝土車等)、軍用車輛、曳引車、客貨兩用車、垃圾車、救護車、消防車、貨櫃車、底盤車、高爾夫球車、全地形車(ATV)
	汽車車體	汽車車身打造、汽車車架大樑、貨櫃、拖車、半拖車
	汽車引擎	汽車引擎(內燃機)
098	零組配件	冷卻系統、制動系統、懸置系統、轉向系統、汽車噴射系統、防煞死系統、齒輪總成、差速總成、傳動總成、汽車曲軸、汽車凸輪軸、引擎軸、傳動軸、汽車連桿、汽車汽缸、汽車車門、變速箱、汽車離合器、避震器、汽車濾清器、觸媒轉換器、汽車化油器、車窗升降器、汽車水箱、汽車油箱、汽車燈座、汽車電裝品、輪圈、汽車火星塞、汽車鏈條、汽車齒輪、汽車發電機、安全帶、塑膠汽車保險桿及其他汽車零件
	船舶	
	商船	貨輪、油輪、客船、貨船、客貨船、冷凍船、貨櫃船、散裝船、子母船、其他商船
	遊艇	遊艇
	其他船舶	軍艦、漁船、馬達船、拖船、特種作業船舶、工作船、救生艇、獨木舟、充氣船、巡邏船、帆船、水上船塢、水上浮橋、水上倉庫、水上摩托車、圍堰、浮標(釣魚用除外)、其他船舶、其他水上浮動裝置及水上結構物
	零組配件	船用渦輪機、船用馬達、船用桅及槳、船用絞盤及其他零

部門編號	部門名稱	各部門主要貨品
099	機車 機車 機車引擎 零組配件	配件 機車、電動機車 機車引擎 機車啟動馬達、汽缸、曲軸、凸輪軸、變速箱、機車離合器、避震器、煞車器、濾清器、水箱、油箱、機車燈座、電裝品、輪圈、機車鏈條及其他機車零件
100	自行車 自行車 零組配件	二輪自行車、三輪自行車、越野自行車、電動自行車、折疊式自行車 輪圈、自行車變速器、離合器、避震器、煞車器、定趾器、自行車車燈、自行車鏈條、自行車專用車架及其他自行車零件
101	其他運輸工具 航空器 軌道車輛 其他運輸工具	噴射式飛機、渦輪螺旋槳飛機、螺旋槳式飛機、固定翼及旋翼飛機、直升機、滑翔機、飛船、航空用內燃機及噴射引擎、航空用燃氣及噴射輪機、飛機用螺旋槳、飛機彈射機、航空器之零件、類似飛機之裝置等 軌道電力機車、柴電機車、蒸汽機車、其他軌道車輛、煤水車、軌道車車廂、鐵路貨櫃、軌道車輛用內外燃機、車架、車軸、緩衝器、聯結器、制動器、轉向架、氣閘、氣軔及軌道車輛零配件等 牛車、板車、其他人力車、嬰兒車、病人用車(輪椅)、畜力車、行李推車、電動代步車及零件等
102	非金屬家具 木竹藤製家具 其他非金屬家具	木竹藤製桌椅、沙發、石面木台桌、凳、几、各種木竹藤製架櫥櫃床等其他木竹藤家具及零配件及其表面塗裝 玻璃纖維製桌椅、架、櫥、櫃、床、塑膠製桌椅、其他非金屬家具等及其表面塗裝
103	金屬家具	

部門編號	部門名稱	各部門主要貨品
104	金屬家具	金屬桌椅、金屬床(架)、金屬流理台、彈簧床墊、鐵書架、金屬理髮椅、金屬旋轉椅、櫃及配件、文件櫃、餐廳用食品推車及類似品等及其表面塗裝
	育樂用品	
	運動器材	棒球、乒乓球及拍、羽毛球及拍、籃(足)球、保齡球、溜冰鞋、滑板車、乒乓球桌、雪橇、球類用品、體操田徑體育用品、標槍、鐵餅、健身器材、釣具、皮製運動手套及其他運動器材等
	玩具	玩具、玩偶、吹氣玩具、玩具樂器、騎乘玩具、遙控玩具、投幣遊樂機
	樂器	吉他、提琴、鋼琴、風琴、口琴、其他絃樂器、喇叭、管樂器、敲擊樂器、電子樂器、長笛、電風琴、電子琴、口哨、鍵盤樂器、薩克管、音樂鈴等
105	文具用品	鋼筆、原子筆、鉛筆、毛筆、自來水筆、活動鉛筆及筆桿、打印台、蠟筆、簽字筆、黑板、算盤、粉筆
	其他製品	
	眼鏡	眼鏡、眼鏡框、護目鏡、義眼
	醫療器材及用品	體溫計、血壓計、擔架、病床、注射器、注射針、導尿管、插管、人工器官、義肢、假牙、齒模、牙科用黏固粉及玻璃醫療用器材等製品
	珠寶及金工製品	鑲嵌貴金屬、未具法償之貴金屬硬幣、已加工之天然寶石、鑽石、珍珠、人造寶石貴金屬製品
	拉鍊及鈕扣	拉鍊、鈕扣
	其他製品	傘、假髮、牙刷、熱水瓶、人造花、打火機、拖布、掃帚、毛或鬃刷、手用眼飾、煙斗、手杖(非醫療用)、髮梳、髮夾(非金屬製)、婦女胸衣用之支撐物、保溫杯、羽毛及羽毛製品、毛氈、針包、扇、粉撲、黏扣帶、人造魚餌、珊瑚及象牙等之飾物、已加工之貝殼及貝殼製品、雕刻手工藝品、其他漁撈業專用釣具、香煙濾嘴、標本、招牌、旗幟、勳章、標籤、櫥窗假人、其他手工藝品、印章、線香、防火衣、防毒面具、木屑炭(原子炭)、棺柩、

部門編號	部門名稱	各部門主要貨品
106	燃氣 燃氣	護脛 以管道輸送之天然氣、煤氣，及液化石油氣之上游經銷、分裝
107	自來水 自來水	自來水
108	廢（污）水處理 廢（污）水處理	家庭污水清運、水溝、化糞池之清理，流動廁所清潔服務、廢（污）水處理
109	廢棄物清除、處理 廢棄物清除、處理	堆肥處理、有害及無害廢棄物清除、處理
110	資源回收處理 資源回收處理	廢車船拆解、車殼粉碎、廢輪胎粉碎、廢家電（電腦）拆解、廢照明光源回收處理、廢玻璃處理成碎玻璃砂等
111	貨櫃貨	以貨櫃裝載之各種貨品
112	空貨櫃	

(二)鄉鎮市區編號一覽表

鄉鎮市區及編號				鄉鎮市區及編號				鄉鎮市區及編號			
02 宜蘭縣				09	北	埔	鄉	13	大	村	鄉
01	宜	蘭	市	10	寶	山	鄉	14	埔	鹽	鄉
02	羅	東	鎮	11	峨	眉	鄉	15	埔	心	鄉
03	蘇	澳	鎮	12	尖	石	鄉	16	永	靖	鄉
04	頭	城	鎮	13	五	峰	鄉	17	社	頭	鄉
05	礁	溪	鄉	05 苗栗縣				18	二	水	鄉
06	壯	圍	鄉	01	苗	栗	市	19	北	斗	鎮
07	員	山	鄉	02	苑	裡	鎮	20	二	林	鎮
08	冬	山	鄉	03	通	宵	鎮	21	田	尾	鄉
09	五	結	鄉	04	竹	南	鎮	22	埤	頭	鄉
10	三	星	鄉	05	頭	份	鎮	23	芳	苑	鄉
11	大	同	鄉	06	後	龍	鎮	24	大	城	鄉
12	南	澳	鄉	07	卓	蘭	鎮	25	竹	塘	鄉
03 桃園縣				08	大	湖	鄉	26	溪	州	鄉
01	桃	園	市	09	公	館	鄉	08 南投縣			
02	中	壠	市	10	銅	鑼	鄉	01	南	投	市
03	大	溪	鎮	11	南	庄	鄉	02	埔	里	鎮
04	楊	梅	市	12	頭	屋	鄉	03	草	屯	鎮
05	蘆	竹	市	13	三	義	鄉	04	竹	山	鎮
06	大	園	鄉	14	西	湖	鄉	05	集	集	鎮
07	龜	山	鄉	15	造	橋	鄉	06	名	間	鄉
08	八	德	市	16	三	灣	鄉	07	鹿	谷	鄉
09	龍	潭	市	17	獅	潭	鄉	08	中	寮	鄉
10	平	鎮	市	18	泰	安	鄉	09	魚	池	鄉
11	新	屋	鄉	07 彰化縣				10	國	姓	鄉
12	觀	音	鄉	01	彰	化	市	11	水	里	鄉
13	復	興	鄉	02	鹿	港	鎮	12	信	義	鄉
04 新竹縣				03	和	美	鎮	13	仁	愛	鄉
01	竹	北	市	04	線	西	鄉	09 雲林縣			
02	竹	東	鎮	05	伸	港	鄉	01	斗	六	市
03	新	埔	鎮	06	福	興	鄉	02	斗	南	鎮
04	關	西	鎮	07	秀	水	鄉	03	虎	尾	鎮
05	湖	口	鄉	08	花	壇	鄉	04	西	螺	鎮
06	新	豐	鄉	09	芬	園	鄉	05	土	庫	鎮
07	芎	林	鄉	10	員	林	鎮	06	北	港	鎮
08	橫	山	鄉	11	溪	湖	鎮	07	古	坑	鄉
				12	田	中	鎮	08	大	埤	鄉

鄉鎮市區及編號				鄉鎮市區及編號				鄉鎮市區及編號			
09	荊	桐	鄉	06	長	治	鄉	10	大	武	鄉
10	林	內	鄉	07	麟	洛	鄉	11	綠	島	鄉
11	二	崙	鄉	08	九	如	鄉	12	海	端	鄉
12	崙	背	鄉	09	里	港	鄉	13	延	平	鄉
13	麥	寮	鄉	10	鹽	埔	鄉	14	金	峰	鄉
14	東	勢	鄉	11	高	樹	鄉	15	達	仁	鄉
15	褒	忠	鄉	12	萬	巒	鄉	16	蘭	嶼	鄉
16	臺	西	鄉	13	內	埔	鄉	15 花蓮縣			
17	元	長	鄉	14	竹	田	鄉	01	花	蓮	市
18	四	湖	鄉	15	新	埤	鄉	02	鳳	林	鎮
19	口	湖	鄉	16	枋	寮	鄉	03	玉	里	鎮
20	水	林	鄉	17	新	園	鄉	04	新	城	鄉
10 嘉義縣				18	崁	頂	鄉	05	吉	安	鄉
01	太	保	市	19	林	邊	鄉	06	壽	豐	鄉
02	朴	子	市	20	南	州	鄉	07	光	復	鄉
03	布	袋	鎮	21	佳	冬	鄉	08	豐	濱	鄉
04	大	林	鎮	22	琉	球	鄉	09	瑞	穗	鄉
05	民	雄	鄉	23	車	城	鄉	10	富	里	鄉
06	溪	口	鄉	24	滿	州	鄉	11	秀	林	鄉
07	新	港	鄉	25	枋	山	鄉	12	萬	榮	鄉
08	六	腳	鄉	26	三	地門	鄉	13	卓	榮	鄉
09	東	石	鄉	27	霧	臺	鄉	16 澎湖縣			
10	義	竹	鄉	28	瑪	家	鄉	01	馬	公	市
11	鹿	草	鄉	29	泰	武	鄉	02	湖	西	鄉
12	水	上	鄉	30	來	義	鄉	03	白	沙	鄉
13	中	埔	鄉	31	春	日	鄉	04	西	嶼	鄉
14	竹	崎	鄉	32	獅	子	鄉	05	望	安	鄉
15	梅	山	鄉	33	牡	丹	鄉	06	七	美	鄉
16	番	路	鄉	14 臺東縣				17 基隆市			
17	大	埔	鄉	01	臺	東	市	01	中	正	區
18	阿	里山	鄉	02	成	功	鎮	02	七	堵	區
13 屏東縣				03	關	山	鎮	03	暖	暖	區
01	屏	東	市	04	卑	南	鄉	04	仁	愛	區
02	潮	州	鎮	05	鹿	野	鄉	05	中	山	區
03	東	港	鎮	06	池	上	鄉	06	安	樂	區
04	恆	春	鎮	07	東	河	鄉	07	信	義	區
05	萬	丹	鄉	08	長	濱	鄉				
				09	太	麻里	鄉				

鄉鎮市區及編號			鄉鎮市區及編號			鄉鎮市區及編號		
18 新竹市			15	大樹區	14	蘆洲區	州區	
01	東北	區	16	大大社區	15	蘆五股區	區	
02	北香	區	17	仁武區	16	泰山區	區	
03	香山	區	18	鳥松區	17	林口區	區	
20 嘉義市			19	岡山區	18	深坑區	區	
			20	橋頭區	19	石碇區	區	
			21	燕巢區	20	石坪區	區	
01	東西	區	22	田寮區	21	三芝門區	區	
02	西	區	23	阿蓮區	22	石門區	區	
63 臺北市			24	路竹區	23	八里區	區	
			25	湖內區	24	平溪區	區	
01	松山	區	26	茄苳區	25	雙溪區	區	
02	信義	區	27	永安區	26	貢寮區	區	
03	大安	區	28	彌陀區	27	金寮區	區	
04	中山	區	29	梓官區	28	萬里區	區	
05	中正	區	30	旗山區	29	烏來區	區	
06	大同	區	31	美濃區	66 臺中市			
07	大華	區	32	六龜區				
08	文山	區	33	甲仙區	01	中區	區	
09	南港	區	34	杉林區	02	中東南區	區	
10	內湖	區	35	內門區	03	中西南區	區	
11	士林	區	36	茂林區	04	中西北區	區	
12	北投	區	37	桃源區	05	中西北區	區	
64 高雄市			38	那瑪夏區	06	中西南區	區	
			65 新北市			07	中南北區	區
						08	中南北區	區
01	鹽埕	區	01	板橋區	09	中豐原區	區	
02	鼓山	區	02	三重區	10	中豐原區	區	
03	左營	區	03	中和區	11	中豐原區	區	
04	楠梓	區	04	永和區	12	中豐原區	區	
05	三民	區	05	新莊區	13	中豐原區	區	
06	新興	區	06	新店區	14	中豐原區	區	
07	前金	區	07	樹林區	15	中豐原區	區	
08	苓雅	區	08	鶯歌區	16	中豐原區	區	
09	前鎮	區	09	三峽區	17	中豐原區	區	
10	旗津	區	10	淡水區	18	中豐原區	區	
11	小港	區	11	汐止區	19	中豐原區	區	
12	鳳山	區	12	瑞芳區	20	中豐原區	區	
13	林園	區	13	土城區	21	中豐原區	區	
14	大寮	區				中豐原區	區	

鄉鎮市區及編號				鄉鎮市區及編號			
22	大	安	區	30	龍	崎	區
23	烏	日	區	31	永	康	區
24	大	肚	區	32	東		區
25	龍	井	區	33	南		區
26	霧	峰	區	34	北		區
27	太	平	區	35	安	南	區
28	大	里	區	36	安	平	區
29	和	平	區	37	中	西	區
67 臺南市							
01	新	營	區				
02	鹽	水	區				
03	白	河	區				
04	柳	營	區				
05	後	壁	區				
06	東	山	區				
07	麻	豆	區				
08	下	營	區				
09	六	甲	區				
10	官	田	區				
11	大	內	區				
12	佳	里	區				
13	學	甲	區				
14	西	港	區				
15	七	股	區				
16	將	軍	區				
17	北	門	區				
18	新	化	區				
19	善	化	區				
20	新	市	區				
21	安	定	區				
22	山	上	區				
23	玉	井	區				
24	楠	西	區				
25	南	化	區				
26	左	鎮	區				
27	仁	德	區				
28	歸	仁	區				
29	關	廟	區				

四、督導員及調查員之職責

(一)汽車貨運調查督導員工作須知

1. 督導員為本工作派駐各調查區之分區代表，應主動負責推動調查工作，諸如每一調查員工作分配，調查工作之限期完成，經費之核支等。
2. 督導員對本調查之調查方案、調查表格應切實瞭解，務求嚴謹審查填表內容。
3. 按時參加調查工作講習會，不得缺席。
4. 協力辦理調查員講習會，務使督導區內各調查員瞭解調查表內容與填寫方法。
5. 負責解答督導區內之每項疑問，如有未能解決者，應迅速轉請本部負責人員處理。
6. 督導該區調查員之調查、訪問、審查是否認真執行，如有不當隨時提出糾正。
7. 除非地址不明、遷移新址或車輛已過戶或報銷外，不得更換樣本。更換樣本時應將新樣本過錄至調查名冊，以便查核。
8. 負責彙齊督導區內之全部調查表，並複核全部調查表，如有疑問應隨時交還調查員複查。
9. 負責填報核支各調查員之調查費，並轉報本部銷帳。
10. 督導員應將調查經驗提供本部參考。

(二)汽事貨運調查審核標準

1. 是否一輛車填寫一份調查表。
2. 應填列處是否已全部填妥，是否有遺漏或未填明處。
3. 承運或裝載貨物往來情形表上全部空白，是否在首頁勾出未承運或裝載貨物之原因。
4. 填表日期是否為規定之調查期間日期。
5. 迄點之裝卸商品名稱是否按照商品名稱一覽表填寫，如果不敷使用是否詳列商品名稱，絕對避免其他、雜貨、零擔貨、農產等混雜不清之商品名稱。
6. 起點、迄點是否按照縣市鄉鎮市區編號一覽表填寫，7天之起點、迄點與空車之起迄點是否前後相連在一起，如有中斷，即可能有漏報之嫌，應予重查。
7. 單程區間公里是否正確。

8. 迄點之裝卸貨總重量之單位是否路線貨運公司為公斤，一般貨運公司及自用貨車為公噸；如果不是，是否有註明換算標準。
9. 商品來源別是否就進口貨、出口貨、轉口貨、國產內銷貨四者中擇一填寫。
10. 迄點之裝卸商品名稱，起點、迄點、商品來源別四者中有任一不相同者，是否分開填寫。
11. 行車總次數是否正確。
12. 運費總收入是否正確。
13. 每一車次之迄點之裝卸貨總噸數是否與首頁規定之載重噸數相差不多。

(三)汽車貨運調查調查員工作須知

1. 調查員應親自參加講習會，對講習內容務須徹底瞭解。
2. 調查工作必須親自辦理，不得委託他人代辦。
3. 調查員應接受督導員之指導，監督，並按時參加會議。
4. 為使接受調查單位明瞭調查之旨意與內容，於調查期間前將調查表分送各受查單位，並詳加說明及告以如何填報。並約定訪問時間，共同完成填表工作。
5. 調查表以被調查單位自填為原則，惟調查員須說明要點，從旁協助。確實無法自填者，始可根據公司提供之託運單等可靠資料代為填寫。
6. 調查表收回時，應隨即依審查標準初審。若發現有遺漏或疑問之處，應即請求補充或更正。
7. 調查表初審合格後應簽章，當日送交督導員簽收。所有之調查表應在調查結束一天前收齊，點交督導員。
8. 經督導員退回之調查表應儘速查明更正，至全部調查表審查完畢無誤為止。
9. 確係地址不明、遷移新址或車輛已過戶或報廢者，須先報告督導員認可，再根據督導員指定之候補樣本調查。
10. 拒絕調查或藉故拖延不報者，應予設法說服，並請督導員協助，以獲得其合作。
11. 調查工作執行期間如發生困難，可請督導員協助解決。
12. 調查員所需表件均自督導員轉發。
13. 各項費用之支付應按規定向督導員報銷，報銷細節請參看汽車貨運調查調查費支領辦法。

(四)汽車貨運調查調查費支領辦法

1. 汽車貨運調查員按本辦法支領調查費。
2. 調查費之支領以每 1 車為單位，每調查 1 營業車輛支給調查費 35 元。自用車輛支給 85 元。
3. 如計程車資、自備機車油費，誤餐費等均已包括在調查費用，不再另報支此等費用。
4. 調查費之報支請向督導員辦理。
5. 支領調查費時應填具支領收據。

五、49 交通分區範圍及編號

區域別	交通分區編號	範 圍 (鄉 鎮 區)
北部區域	01	瑞芳區、貢寮區、平溪區、雙溪區
	02	基隆市各區、汐止區、萬里區、金山區
	03	淡水區、三芝區、石門區
	04	臺北市各區
	05	三重區、新莊區、蘆洲區、泰山區、五股區、八里區、林口區
	06	新店區、烏來區、深坑區、石碇區、坪林區
	07	永和區、中和區、板橋區、土城區
	08	樹林區、鶯歌區、三峽區
	09	桃園市、龜山鄉、蘆竹鄉、八德市、大園鄉
	10	中壢市、平鎮市、楊梅市、觀音鄉、新屋鄉
	11	大溪鎮、復興鄉、龍潭鄉
	12	新埔鎮、新豐鄉、竹北市、湖口鄉、寶山鄉、新竹市
	13	關西鎮、芎林鄉、橫山鄉、尖石鄉、竹東鎮、北埔鄉、峨眉鄉、五峰鄉
中部區域	14	頭份鎮、竹南鎮、三灣鄉、南庄鄉
	15	後龍鎮、西湖鄉、通宵鎮、苑裡鎮、造橋鄉
	16	泰安鄉、苗栗市、頭屋鄉、公館鄉、獅潭鄉、銅鑼鄉、大湖鄉、三義鄉、卓蘭鎮
	17	大甲區、大安區、外埔區、清水區、梧棲區、沙鹿區、龍井區、大肚區
	18	豐原區、后里區、神岡區、大雅區、潭子區、東勢區、石岡區、新社區
	19	和平區
	20	臺中市各區、烏日區、大里區、霧峰區、太平區
	21	彰化市、秀水鄉、伸港鄉、和美鎮、線西鄉、鹿港鎮、福興鄉、埔鹽鄉、花壇鄉、芬園鄉
	22	員林鎮、大村鄉、埔心鄉、永靖鄉、溪湖鎮、埤頭鄉、田尾鄉、北斗鎮、社頭鄉、田中鎮、二水鄉、溪州鄉
	23	二林鎮、芳苑鄉、竹塘鄉、大城鄉
	24	南投市、草屯鎮、名間鄉、中寮鄉
	25	國姓鄉、埔里鎮、魚池鄉、仁愛鄉
	26	竹山鎮、集集鎮、水里鄉、鹿谷鄉、信義鄉
	27	斗六市、斗南鎮、荊桐鄉、林內鄉、大埤鄉、古坑鄉
	28	虎尾鎮、西螺鎮、土庫鎮、二崙鄉、崙背鄉、麥寮鄉、褒忠鄉
	29	北港鎮、元長鄉、東勢鄉、臺西鄉、四湖鄉、水林鄉、口湖鄉

南部區域	30	朴子市、太保市、新港鄉、六腳鄉、東石鄉、布袋鎮、義竹鄉、鹿草鄉
	31	嘉義市、水上鄉、民雄鄉、溪口鄉、大林鎮、梅山鄉、竹崎鄉、番路鄉、中埔鄉、阿里山鄉、大埔鄉
	32	新營區、鹽水區、後壁區、白河區、東山區、柳營區、下營區、六甲區、官田區
	33	麻豆區、佳里區、西港區、學甲區、北門區、將軍區、七股區
	34	臺南市各區、永康區、仁德區、歸仁區、善化區、安定區、新市區
	35	新化區、關廟區、龍崎區、大內區、山上區、左鎮區、楠西區、玉井區、南化區
	36	旗山區、內門區、美濃區、杉林區、甲仙區、茂林區、桃源區、那瑪夏區、六龜區
	37	岡山區、阿蓮區、路竹區、湖內區、茄定區、永安區、彌陀區、梓官區、橋頭區、燕巢區、田寮區
	38	高雄市各區、大社區、仁武區、鳥松區、大樹區、鳳山區、大寮區、林園區
	39	屏東市、九如鄉、里港鄉、高樹鄉、鹽埔鄉、長治鄉、麟洛鄉、內埔鄉、三地門鄉、瑪家鄉、霧臺鄉
	40	潮州鎮、竹田鄉、崁頂鄉、萬丹鄉、新園鄉、東港鎮、南州鄉、新埤鄉、林邊鄉、佳冬鄉、枋寮鄉、萬巒鄉、泰武鄉、來義鄉、春日鄉
北部區域	41	恆春鎮、滿州鄉、車城鄉、枋山鄉、獅子鄉、牡丹鄉
	42	宜蘭市、壯圍鄉、頭城鎮、礁溪鄉、員山鄉
	43	三星鄉、冬山鄉、羅東鎮、五結鄉、蘇澳鎮、大同鄉、南澳鄉
東部區域	44	花蓮市、新城鄉、吉安鄉、秀林鄉
	45	壽豐鄉、鳳林鎮、瑞穗鄉、光復鄉、豐濱鄉、萬榮鄉
	46	玉里鎮、富里鄉、卓溪鄉
	47	長濱鄉、成功鎮、東河鄉
	48	池上鄉、關山鎮、鹿野鄉、海端鄉、延平鄉
	49	臺東市、卑南鄉、金峰鄉、太麻里鄉、達仁鄉、大武鄉

說明：1.97 年 1 月 1 日高雄縣三民鄉改名為那瑪夏鄉。

2.自 100 年 1 月 1 日起，配合縣市改制直轄市，修改行政區域名稱。

汽車貨運調查報告

民國 102 年 1 月至 12 月

刊期頻率：年刊

出版機關：交通部

地址：10052 臺北市仁愛路 1 段 50 號

編印者：交通部統計處

地址：10052 臺北市仁愛路 1 段 50 號

電話：(02)2349-2715

網址：<http://www.motc.gov.tw/stat/>

(本書同時登載於交通部網站)

印刷者：社團法人中華民國領航弱勢族群創業暨就業發展協會

經銷者：五南文化廣場

地址：40042 臺中市中山路 6 號

電話：(04)2226-0330

國家書店松江門市

地址：10485 臺北市松江路 209 號 1 樓

電話：(02)2518-0207

網址：<http://www.govbooks.com.tw>

中國統計學社

地址：10065 臺北市廣州街 2 號

電話：(02)2380-3656

郵政劃撥帳號：0004130~8

出版年月：中華民國 103 年 6 月

創刊年月：中華民國 64 年 7 月

定價：每本新臺幣 350 元

GPN：2006600017

ISSN：1728-6883

本著作採創用 CC「姓名標示-非商業性」授權條款台灣 2.5 版之授權模式，限於標示著作人姓名及非營利性目的之條件下，得利用本著作。

