

汽車貨運調查報告

資料時間:101 年 1 月至 12 月

交通部統計處編印

中華民國 102 年 6 月

目 錄

壹、調查方法概述.....	1
一、調查目的	1
二、調查範圍與對象	1
三、調查日期	1
四、調查方法	1
五、調查項目	1
六、抽樣設計	2
七、辦理機關	4
八、調查表之整理及編製結果表式	4
貳、摘要分析.....	5
參、調查結果統計表.....	19
表 1 汽車貨運貨物流動運量按縣市分.....	20
表 1-A 自用貨車貨物流動運量按縣市分	24
表 1-B 營業貨車貨物流動運量按縣市分	28
表 2 營業貨車貨物流動運費按縣市分.....	32
表 3 汽車貨運進口貨物流動運量按縣市分.....	36
表 3-A 自用貨車進口貨物流動運量按縣市分	40
表 3-B 營業貨車進口貨物流動運量按縣市分	44
表 4 汽車貨運出口貨物流動運量按縣市分.....	48
表 4-A 自用貨車出口貨物流動運量按縣市分	52
表 4-B 營業貨車出口貨物流動運量按縣市分	56
表 5 汽車貨運轉口貨物流動運量按縣市分.....	60
表 6 汽車貨運國產內銷貨物流動運量按縣市分.....	64

表 6-A 自用貨車國產內銷貨物流動運量按縣市分	68
表 6-B 營業貨車國產內銷貨物流動運量按縣市分	72
表 7 汽車貨運營業貨車運費按商品及商品來源分	76
表 8 汽車貨運運量按商品及商品來源分	92
表 9 營業貨車運量及運費率按商品及距離分	108
表 10 自用貨車運量按商品及距離分	174
表 11 汽車貨運運量按商品及縣市分	222
表 11-A 自用貨車運量按商品及縣市分	254
表 11-B 營業貨車運量按商品及縣市分	286
表 12 汽車貨運貨櫃流動運量按縣市分	318
表 12-A 汽車貨運實櫃流動運量按縣市分	326
表 12-B 汽車貨運空櫃流動運量按縣市分	334
表 13 汽車貨運進口貨櫃運量按港口分	342
表 13-A 汽車貨運進口實櫃運量按港口分	346
表 13-B 汽車貨運進口空櫃運量按港口分	350
表 14 汽車貨運出口貨櫃運量按港口分	354
表 14-A 汽車貨運出口實櫃運量按港口分	360
表 14-B 汽車貨運出口空櫃運量按港口分	366
表 15 汽車貨運貨物流動運量按 49 交通分區分	372
表 16 汽車貨運運量及載貨次數按貨種分	380

肆、附錄

一、調查表格式	387
二、填表須知	392
三、商品及地區代號	399
四、督導員及調查員之職責	442
五、49 交通分區範圍及編號	444

壹、調查方法概述

一、調查目的

本調查主要目的係定期蒐集臺灣地區利用汽車貨運方式運送商品之流向、流量及運費資料，以供政府編製產業關聯表之重要參據，並了解現行汽車貨運主要運送商品之種類、運量及運費率等數據。

二、調查範圍與對象

以臺灣地區（調查範圍包括新北市、臺北市、臺中市、臺南市、高雄市及臺灣省）之自用貨車及營業貨車為調查對象。自用貨車以車輛為調查單位，每輛車填寫一份調查表；營業貨車分為一般營業貨運公司、專營貨櫃貨運公司及路線貨運公司 3 種，皆以公司行號為調查單位。除路線貨運公司為全查外，另 2 種貨運公司係採隨機抽樣，每家受查公司均須填寫該公司所擁有各車種之 1/3 車輛數之貨運裝卸資料。

三、調查日期

本調查每半年辦理 1 次，調查日期為每年 4 月及 10 月的 16 日至 22 日，共計 7 天。

四、調查方法

採實地訪問調查，自用貨車係透過縣市政府基層統計調查網執行調查工作，營業貨車則是透過監理單位進行調查。為方便受查者填表，本部亦建置「汽車貨運調查上網填表系統」提供受查者直接上網填寫運送貨品裝卸資料，受查者可就書面調查表及上網填表方式擇一填寫。

五、調查項目

（一）自用貨車部分：包括 1.車輛基本資料（牌照號碼、車種、車重、載重、

總重、車主名稱、填表人、地址、電話、7 日皆未載貨原因)。2.裝卸貨物狀況(商品名稱、起迄點、單程區間公里、行車總次數、迄點之裝卸貨總重量、貨櫃個數、商品來源別)。

(二)營業貨車部分：包括 1.公司基本資料(公司行號名稱、負責人、地址、電話、統一編號、車輛數、7 日皆未載貨原因)。2.車輛基本資料(牌照號碼、車重、載重、總重、車種)。3.裝卸貨物狀況(商品名稱、起迄點、單程區間公里、行車總次數、迄點之裝卸貨總重量、貨櫃個數、運費總收入、商品來源別)。

六、抽樣設計

(一)母體資料之來源：

本調查主要是利用本部「交通各業母體資料管理系統」之汽車貨運業母體資料檔進行抽樣，為提高母體資料的準確度，並依據本部公路總局所轄各監理所、站提供之最新車籍資料檔予以更新。101 年底母體計民營貨運公司 4,848 家，其中有 13 家為路線貨運公司，及自用貨車約 92 萬輛。

(二)層界釐定：

- 1.自用貨車部分：先劃分為自用大貨車(總重 >3.5 公噸，不含曳引車)、自用小貨車(總重 ≤ 3.5 公噸)及自用曳引車(專供牽引其他車輛)等 3 車種，然後再以 20 縣市別為第 2 層劃分之。
- 2.營業貨車部分：先以公司行號總車輛數與營業性質分為(1)總車輛數 ≥ 40 輛車為大型貨運公司；(2)總車輛數 <40 輛車為小型貨運公司；(3)專營貨櫃貨運公司；(4)路線貨運公司等 4 類。然後再按 20 縣市別為第 2 層劃分之。

(三)抽樣方法：

- 1.自用貨車部分：以固定比率分層隨機抽出，共抽出自用大貨車 2,000 輛、自用小貨車 2,000 輛、自用曳引車 393 輛，合計 4,393 輛。
- 2.營業貨車部分：路線貨運公司採全查；專營貨櫃貨運公司則依各監理所、站所管轄之公司家數分為(1)未滿 10 家，採全查；(2)10 家以上者，調查

其一半家數；40 輛車以上之大型貨運公司每縣市皆調查一半家數；未滿 40 輛車之小型貨運公司則按縣市別以紐曼配置法（Neyman Allocation）隨機抽出，抽出率之變異係數設定為 0.075，公式如下：

$$n \geq \frac{(\sum N_j \sigma_j)^2}{N^2 \mu^2 \alpha^2 + \sum N_j \sigma_j^2}, \quad n_j = n \frac{N_j \sigma_j}{\sum N_j \sigma_j}$$

其中 j 代表 20 個縣市，n 為總抽出樣本數， n_j 為第 j 縣市之抽出數， $j=1,2,\dots,20$

N_j 為第 j 縣市小型貨運公司家數，

σ_j^2 第 j 縣市小型貨運公司車輛數之變異數，

μ 為所有小型貨運公司之平均車輛數，

α 為變異係數，令 $\alpha=0.075$ ，

N 為臺灣地區小型貨運公司之總家數。

(四)推算方法

總貨運量或總運費收入或總行車次數之推定公式為：

$$\hat{X} = \sum_{i=1}^2 \hat{X}_i = \sum_{i=1}^2 \sum_{j=1}^{20} \sum_{k=1}^{n_{ij}} \frac{N_{ij}}{n_{ij}} X_{ijk}$$

其中，i 代表調查次數別，1 代表上半年，2 代表下半年

j 代表 20 個縣市別，

k 代表為車輛別，

N_{ij} 代表第 i 次調查第 j 縣市自用貨車或營業貨車之母體車輛數，

n_{ij} 代表第 i 次調查第 j 縣市自用貨車或營業貨車之樣本車輛數，

X_{ijk} 代表第 i 次調查第 j 縣市之第 k 輛車之資料（載貨重量、運費收入或行車次數）。

七、辦理機關

由交通部統計處負責策劃並辦理調查資料之整理審核、統計分析及調查報告之編撰等工作。臺北市公共運輸處、高雄市區監理所及交通部公路總局及其所屬監理所、站負責選派實地訪問調查員，辦理營業貨車實地調查工作；而由新北市政府主計處、臺北市政府主計處、臺中市政府主計處、臺南市政府主計處、高雄市政府主計處、臺灣省各縣市政府主計處及所屬基層統計調查員辦理自用貨車實地調查工作，蒐集原始資料。

八、調查表之整理及編製結果表式

本調查之調查表格由交通部統計處按各縣市調查需用數量寄交各區督導員，再由各區督導員轉發各監理單位及基層統計調查員，由調查員在辦理調查前送交受查單位，詳細解說填表方法。受查戶填妥書面之調查表由調查員收回初審後，交各區督導員彙轉交通部統計處統籌審核、整理及鍵入資料庫。若利用「汽車貨運調查上網填表系統」登錄資料，因系統具有線上檢誤功能，則直接轉入本處資料庫。為避免登錄發生錯誤，先針對不合檢誤條件之資料，印出驗校表（Check List）予以核驗，核驗無誤後再利用電腦處理，產生調查結果表式，並按年編印調查報告，供各界參用。

貳、摘要分析

摘 要

本調查每半年辦理 1 次，調查對象包含自用貨車(4,393 輛)及營業貨車(5,414 輛)，主要蒐集臺灣地區自用與營業貨車運送商品之流向、流量、商品種類及運費等動態資料，以供交通施政參考，重要統計結果摘陳如次：

一、貨運量及延噸公里—101 年汽車貨運總運量為 9.7 億公噸，較上年增加 1.7%，貨運量中六成八由營業貨車運送，計 6.6 億公噸，三成二由自用貨車運送，計 3.2 億公噸；總延噸公里數為 645 億噸公里，較上年增加 0.7%；商品來源以運送國產內銷貨為主，占總貨運量之 67.4%。

二、營業貨車運費收入—101 年總運費收入為 1,847 億元（新臺幣，以下同），較上年增加 1.5%，就商品來源別觀之，以國產內銷貨運費收入 1,293 億元最多，占 70.0%；平均每噸公里運費為 3.33 元。

三、平均運距—101 年營業貨車平均每公噸貨物運距為 84.3 公里，自用貨車平均每公噸貨物運距為 28.7 公里，營業貨車平均每公噸貨物運距約為自用貨車之 3 倍，顯示自用貨車以運送短程貨物為主。

四、貨物種類

(一)主要商品運量—101 年汽車貨運載送之前 10 名商品運量計 6 億 6,798 萬公噸，占總運量 9 億 7,336 萬公噸之 68.6%，其中以貨櫃貨 2 億 8,876 萬公噸居首，占 29.7%。

(二)商品來源別之主要商品—101 年汽車貨運載運之進、出口或轉口貨之商品皆以貨櫃貨為主，分別占該商品來源貨運量之 72.7%、79.6%及 94.9%。國產內銷貨則以建築用砂石 1 億 278 萬公噸（占 15.7%）居冠，水泥製品（占 14.7%）次之。

(三)車種別之主要商品—營業貨車貨運量以貨櫃貨占最大宗，達 2 億 8,838 萬公噸，占 43.9%；自用貨車貨運量則以水泥製品 8,857 萬公噸為主，占 28.0%。

(四)貨櫃運量—101 年運送貨櫃共計 1,314 萬個（折合 2,109 萬 TEU），其中實櫃為 911 萬個（折合 1,463 萬 TEU），占 69.3%，空櫃 403 萬個（折合 646 萬 TEU），占 30.7%。

五、貨物流向

(一)進口貨流向—進口貨主要由高雄市裝貨起運及卸貨者最多，各占進口貨總運量之 40.0%及 24.1%

(二)出口貨流向—出口貨以桃園縣起運最多，達 3,982 萬公噸，占出口貨總運量（1 億 2,162 萬公噸）之 32.7%；運至高雄市卸貨者最多，計 3,724 萬公噸，占 30.6%。

(三)國產內銷貨流向—就國產內銷貨觀之，從高雄市、新北市、桃園縣裝貨起運之運量計 2 億 5,554 萬公噸，占國產內銷貨總量（6 億 5,611 萬公噸）的 38.9%；若就卸貨地點而言，運至高雄市、新北市、臺中市卸貨者共計 2 億 4,624 萬公噸，占國產內銷貨總量的 37.5%。由此可見高雄市、新北市、桃園縣及臺中市等 4 縣市，為國內產銷重鎮。

本調查主要目的係蒐集臺灣地區自用與營業貨車運送商品之流向、流量、商品種類及運費等動態資料，以供本部研訂汽車貨運管理措施及整體運輸計畫之用。本調查按半年辦理，調查對象包含自用貨車 4,393 輛（母體數 92 萬 382 輛，抽出率為 4.8%），營業貨車 5,414 輛（母體數 10 萬 3,104 輛，抽出率為 5.3%），茲將重要統計結果摘陳如次：

一、貨運量及延噸公里—101 年汽車貨運總運量為 9.7 億公噸，較上年增加 1.7%，貨運量中六成八由營業貨車運送，計 6.6 億公噸，三成二由自用貨車運送，計 3.2 億公噸；總延噸公里數為 645 億噸公里，較上年增加 0.7%；商品來源以運送國產內銷貨為主，占總貨運量之 67.4%

（一）貨運量—101 年汽車貨運總運量為 9 億 7,336 萬公噸，較上年增加 1.7%，其中 6 億 5,734 萬公噸由營業貨車運送，占 67.5%，3 億 1,601 萬公噸由自用貨車運送，占 32.5%，分別較上年增加 1.7% 及 1.6%。

（二）延噸公里—101 年汽車貨運總延噸公里數為 644 億 6,828 萬噸公里，較上年增加 0.7%，其中營業貨車為 554 億 741 萬噸公里，增加 0.7%；自用貨車為 90 億 6,086 萬噸公里，增加 0.4%。

表 1、近五年汽車貨運量及延噸公里

單位：萬公噸；萬噸公里

年別	貨運量			延噸公里		
	總計	營業貨車	自用貨車	總計	營業貨車	自用貨車
97	89,800	58,356	31,444	5,914,426	5,103,509	810,916
98	86,169	56,645	29,524	5,681,000	4,886,799	794,201
99	89,901	59,547	30,354	6,051,420	5,188,520	862,900
100	95,730	64,614	31,115	6,402,832	5,500,086	902,746
101	97,336	65,734	31,601	6,446,828	5,540,741	906,086
較上年增減率(%)	1.7	1.7	1.6	0.7	0.7	0.4

說明：本表資料係採電腦四捨五入計算，故總計與細項合計略有差異，以下各表同。

(三)商品來源別—101 年汽車貨運量以國產內銷貨占最大宗，計 6 億 5,611 萬公噸，占 67.4%；進口貨為 1 億 8,507 萬公噸，占 19.0%；出口貨為 1 億 2,162 萬公噸，占 12.5%；轉口貨為 1,056 萬公噸，占 1.1%。

表 2、汽車貨運量—按商品來源別及車種別分

單位：萬公噸；%

年別	商品來源別	總計		營業貨車		自用貨車	
			結構比		結構比		結構比
100	總計	95,730	100.0	64,614	100.0	31,115	100.0
	進口貨	17,285	18.1	16,763	25.9	522	1.7
	出口貨	12,546	13.1	12,470	19.3	76	0.2
	轉口貨	1,100	1.1	1,100	1.7	-	-
	國產內銷貨	64,798	67.7	34,281	53.1	30,517	98.1
101	總計	97,336	100.0	65,734	100.0	31,601	100.0
	進口貨	18,507	19.0	18,137	27.6	370	1.2
	出口貨	12,162	12.5	12,046	18.3	116	0.4
	轉口貨	1,056	1.1	1,056	1.6	-	-
	國產內銷貨	65,611	67.4	34,496	52.5	31,115	98.5

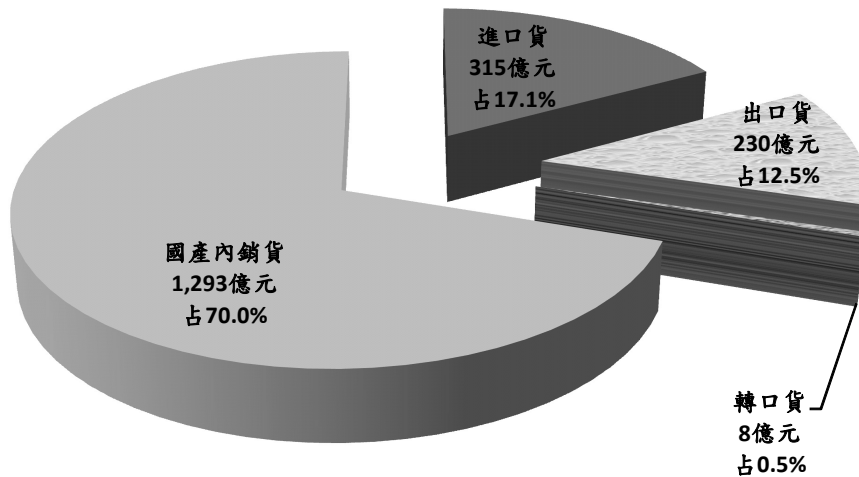
二、營業貨車運費收入—101 年總運費收入為 1,847 億元，較上年增加 1.5%；平均每噸公里運費為 3.33 元

(一)運費收入—101 年臺灣地區營業貨車總運費收入為 1,847 億元(新臺幣，以下同)，較上年增加 1.5%。就商品來源別觀之，以國產內銷貨運費收入 1,293 億元最多，占 70.0%，進口貨 315 億元(占 17.1%)次之，出口貨為 230 億元(占 12.5%)，轉口貨僅 8 億元(占 0.5%)。

圖 1、營業貨車運費收入—按商品來源別

民國 101 年

總運費收入 1,847 億元



(二)運費率—101 年營業貨車平均每公噸運費為 281.1 元，較上年減少 0.6 元 (-0.2%)；平均每噸公里運費為 3.33 元。

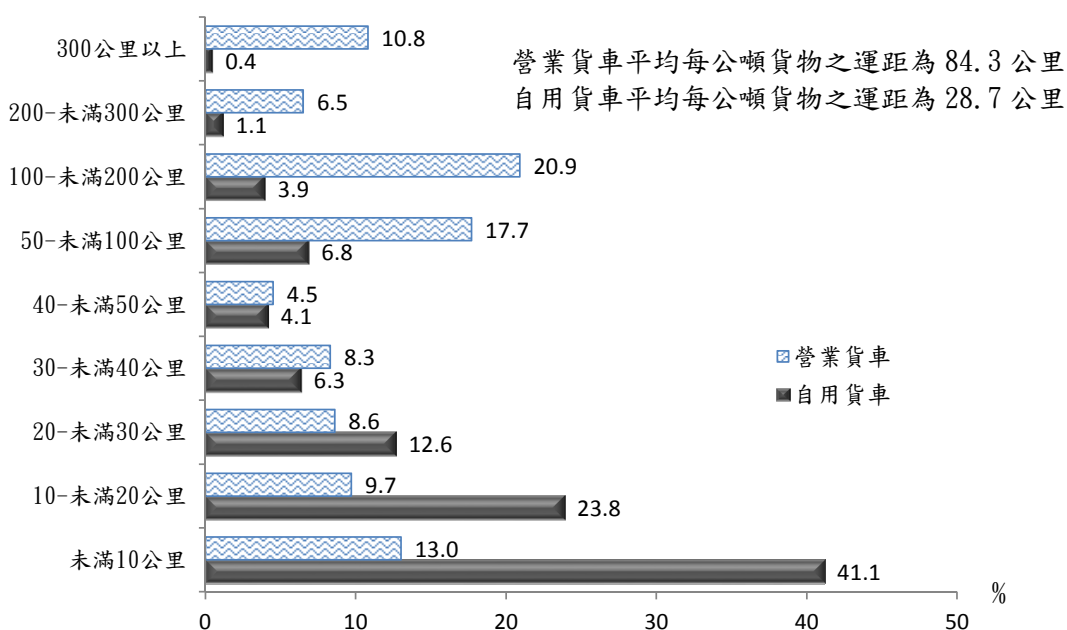
表 3、營業貨車運費收入

年別	運費收入 (億元)	平均每公噸運費 (元/公噸)	平均每噸公里運費 (元/噸公里)
100	1,820	281.7	3.309
101	1,847	281.1	3.333
增減數	27	-0.6	0.024
增減率(%)	1.5	-0.2	0.7

三、平均運距—101 年營業貨車平均每公噸貨物運距為 84.3 公里，約為自用貨車 28.7 公里之 3 倍

101 年營業貨車平均運送每公噸貨物之運距為 84.3 公里，其中以每趟運距「100-未滿 200 公里」之貨運量比例 20.9% 最高，「50-未滿 100 公里」(占 17.7%) 次之；自用貨車運送每公噸貨物之平均運距為 28.7 公里，其中以每趟運距「未滿 10 公里」之貨運量比例 41.1% 最多，「10-未滿 20 公里」(占 23.8%) 次之，顯示自用貨車以運送短程貨物為主，且營業貨車每公噸貨物之平均運距約為自用貨車之 3 倍。

圖 2、汽車貨運平均運距
民國 101 年



四、貨物種類

(一) 主要商品運量—101 年載送之商品以貨櫃貨居冠，高達 2 億 8,876 萬公噸，占總運量之 29.7%

101 年汽車貨運載送之前 10 名商品運量計 6 億 6,798 萬公噸，占總運量 9 億 7,336 萬公噸之 68.6%，其中以貨櫃貨 2 億 8,876 萬公噸(占 29.7%)居首，建築用砂石 1 億 2,083 萬公噸(占 12.4%)次之，水泥製品 9,712 萬公噸(占 10.0%)居第 3，其餘商品之運量比重則均低於 5%。

表 4、汽車貨運運量排名 10 大商品

民國 101 年		單位：萬公噸；%	
排名	商品名稱	運量	占總運量比重
	汽車貨運總運量	97,336	100.0
1	貨櫃貨	28,876	29.7
2	建築用砂石	12,083	12.4
3	水泥製品	9,712	10.0
4	空貨櫃	4,338	4.5
5	鋼鐵初級製品	3,338	3.4
6	水泥	2,917	3.0
7	石油化工原料	1,623	1.7
8	石油煉製品	1,430	1.5
9	其他化學製品	1,341	1.4
10	其他專用機械設備	1,140	1.2
	10大商品合計	66,798	68.6

說明：1. 鋼鐵初級製品包括冷、熱軋鋼品、棒鋼(條鋼)、盤元(線材)、型鋼及其他鋼鐵初級製品等。

2. 其他化學製品係指產業用化學製品及其他化學製品，如地板蠟、火柴、炮竹等。

3. 其他專用機械設備係指農用、林用、礦業、營造、食品、飲料、菸草製作加工、紡織、成衣、皮革製造、木工、化工、塑膠橡膠加工、電子及半導體製造、造紙、印刷等機械。

(二)商品來源別之主要商品一進、出口或轉口貨皆以貨櫃貨為主，國產內銷貨則以建築用砂石最多，其次為水泥製品

若就商品來源別觀之，101 年汽車貨運載運之進、出口或轉口貨之商品皆以貨櫃貨為主，分別占該商品來源貨運量之 72.7%、79.6%及 94.9%。國產內銷貨則以建築用砂石 1 億 278 萬公噸居冠，占 15.7%，水泥製品居次，計 9,652 萬公噸(占 14.7%)，貨櫃貨 4,732 萬公噸(占 7.2%)居第 3，其餘商品之運量比重則均低於 5%。

表 5、汽車貨運國產內銷貨運量排名 10 大商品

民國 101 年		單位：萬公噸；%	
排名	商品名稱	運量	占國產內銷貨 運量比重
	國產內銷貨總運量	65,611	100.0
1	建築用砂石	10,278	15.7
2	水泥製品	9,652	14.7
3	貨櫃貨	4,732	7.2
4	鋼鐵初級製品	2,988	4.6
5	水泥	2,825	4.3
6	空貨櫃	1,887	2.9
7	石油化工原料	1,420	2.2
8	石油煉製品	1,385	2.1
9	其他化學製品	1,323	2.0
10	廢棄物清除、處理	1,119	1.7
	10大商品合計	37,609	57.3

說明：1. 鋼鐵初級製品包括冷、熱軋鋼品、棒鋼(條鋼)、盤元(線材)、型鋼及其他鋼鐵初級製品等。

2. 其他化學製品係指產業用化學製品及其他化學製品，如地板蠟、火柴、炮竹等。

(三)車種別之主要商品—營業貨車以載送貨櫃貨最多，自用貨車以水泥製品占最大宗

若就車種觀之，營業貨車貨運量以貨櫃貨占最大宗，達 2 億 8,838 萬公噸(占 43.9%)，建築用砂石 9,276 萬公噸(占 14.1%)次之；自用貨車貨運量則以水泥製品 8,857 萬公噸(占 28.0%)最多，建築用砂石 2,806 萬公噸(占 8.9%)次之。

表 6、汽車貨運運量排名 10 大商品—按車種別分

民國 101 年							單位：萬公噸；%	
排名	營業貨車			自用貨車				
	商品名稱	運量	百分比	商品名稱	運量	百分比		
	總運量	65,734	100.0	總運量	31,601	100.0		
1	貨櫃貨	28,838	43.9	水泥製品	8,857	28.0		
2	建築用砂石	9,276	14.1	建築用砂石	2,806	8.9		
3	空貨櫃	4,315	6.6	鋼鐵初級製品	1,401	4.4		
4	鋼鐵初級製品	1,937	2.9	水泥	1,386	4.4		
5	水泥	1,530	2.3	廢棄物清除、處理	815	2.6		
6	石油化工原料	1,506	2.3	其他專用機械設備	810	2.6		
7	其他化學製品	1,217	1.9	通用機械	721	2.3		
8	石油煉製品	1,075	1.6	蔬菜	675	2.1		
9	水泥製品	853	1.3	資源回收處理	558	1.8		
10	水果	600	0.9	其他非金屬礦物製品	546	1.7		
	10 大商品合計	51,147	77.8	10 大商品合計	18,575	58.8		

說明：1. 鋼鐵初級製品包括冷、熱軋鋼品、棒鋼(條鋼)、盤元(線材)、型鋼及其他鋼鐵初級製品等。

2. 其他化學製品係指產業用化學製品及其他化學製品，如地板蠟、火柴、炮竹等。

3. 其他專用機械設備係指農用、林用、礦業、營造、食品、飲料、菸草製作加工、紡織、成衣、皮革製造、木工、化工、塑膠橡膠加工、電子及半導體製造、造紙、印刷等機械。

4. 其他非金屬礦物製品係指耐火材料、紅磚、其他黏土建築材料、石材製品等。

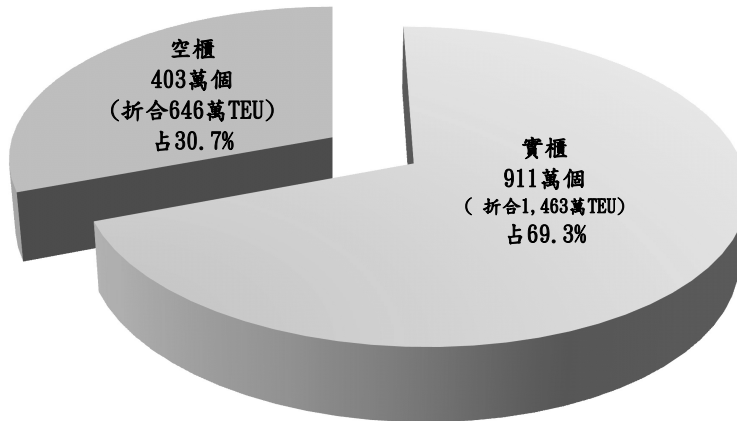
(四)貨櫃運量—101 年運送貨櫃共計 1,314 萬個，其中實櫃為 911 萬個，占 69.3%，空櫃 403 萬個，占 30.7%

101 年汽車貨運載送之貨櫃個數計 1,314 萬個(折合 2,109 萬 TEU)，其中實櫃為 911 萬個(折合 1,463 萬 TEU)，占 69.3%，空櫃為 403 萬個(折合 646 萬 TEU)，占 30.7%；貨櫃貨主要集中在臨近各主要國際港口之臺中市、基隆市、高雄市起運或卸貨。

圖 3、汽車貨運運送貨櫃個數—按空實櫃分

民國 101 年

貨櫃個數 1,314 萬個 (折合 2,109 萬 TEU)



說明:TEU 為折合 20 呎貨櫃當量。

五、貨物流向

(一)進口貨流向—進口貨主要由高雄市裝貨起運及卸貨者最多，各占進口貨總運量之 40.0%及 24.1%

101 年汽車貨運之進口貨以由高雄市裝貨起運最多，計 7,395 萬公噸，占進口貨總運量 (1 億 8,507 萬公噸) 之 40.0%，臺中市之 5,181 萬公噸及基隆市之 2,258 萬公噸分居第 2、3 名，各占 28.0%及 12.2%。進口貨之卸貨縣市以高雄市 4,466 萬公噸 (占 24.1%) 最多，新北市 3,112 萬公噸 (占 16.8%) 次之，桃園縣為 2,460 萬公噸 (占 13.3%) 居第 3。

(二)出口貨流向—出口貨以桃園縣起運最多，達 3,982 萬公噸，占出口貨總運量之 32.7%；運至高雄市卸貨者最多，計 3,724 萬公噸，占 30.6%

出口貨以桃園縣裝貨起運最多，達 3,982 萬公噸，占出口貨總運量 (1 億 2,162 萬公噸) 之 32.7%，高雄市 1,867 萬公噸 (占 15.4%) 次之，新北市 1,370 萬公噸 (占 11.3%) 居第 3。出口貨以運至高雄市卸貨者最多，計 3,724 萬公噸 (占 30.6%)，桃園縣 2,922 萬公噸及基隆市 2,350 萬公噸，分居第 2、3 名，各占 24.0%及 19.3%。

表7、汽車貨運進出口貨運量前5名縣市－按裝卸貨分

排名	民國101年				單位：萬公噸			
	進口貨				出口貨			
	裝貨		卸貨		裝貨		卸貨	
	縣市	運量	縣市	運量	縣市	運量	縣市	運量
1	高雄市	7,395	高雄市	4,466	桃園縣	3,982	高雄市	3,724
2	臺中市	5,181	新北市	3,112	高雄市	1,867	桃園縣	2,922
3	基隆市	2,258	桃園縣	2,460	新北市	1,370	基隆市	2,350
4	新北市	1,467	臺中市	2,261	臺中市	1,236	臺中市	1,510
5	桃園縣	909	彰化縣	1,419	基隆市	819	新北市	568

(三)國產內銷貨流向－從高雄市、新北市、桃園縣裝貨起運貨物運量，占國產內銷貨總量之 38.9%，運至高雄市、新北市、臺中市卸貨貨物運量占國產內銷貨總量之 37.5%

就國產內銷貨觀之，從高雄市、新北市、桃園縣裝貨起運之運量計 2 億 5,554 萬公噸，占國產內銷貨總量（6 億 5,611 萬公噸）的 38.9%；若就卸貨地點而言，運至高雄市、新北市、臺中市卸貨者共計 2 億 4,624 萬公噸，占國產內銷貨總量的 37.5%。由此可見高雄市、新北市、桃園縣、臺中市等 4 縣市，為國內產銷重鎮。

表 8、汽車貨運國產內銷貨運量前 5 名縣市－按裝卸貨分

排名	民國 101 年				單位：萬公噸							
	總計				營業貨車				自用貨車			
	裝貨		卸貨		裝貨		卸貨		裝貨		卸貨	
	縣市	運量	縣市	運量	縣市	運量	縣市	運量	縣市	運量	縣市	運量
1	高雄市	9,963	高雄市	9,146	高雄市	5,453	新北市	4,907	高雄市	4,510	高雄市	4,510
2	新北市	7,888	新北市	8,394	桃園縣	4,503	高雄市	4,635	臺中市	4,223	臺中市	4,161
3	桃園縣	7,703	臺中市	7,084	新北市	3,896	桃園縣	3,639	新北市	3,992	新北市	3,487
4	臺中市	7,473	桃園縣	6,765	臺中市	3,251	臺中市	2,923	桃園縣	3,200	桃園縣	3,126
5	臺南市	5,052	臺南市	5,256	臺南市	2,459	臺南市	2,593	臺南市	2,592	臺南市	2,663

六、結論

- (一)貨運量—101 年汽車貨運總運量為 9 億 7,336 萬公噸，較上年增加 1.7%，其中 6 億 5,734 萬公噸由營業貨車運送，占 67.5%，3 億 1,601 萬公噸由自用貨車運送，占 32.5%，分別較上年增加 1.7%及 1.6%。
- (二)延噸公里—101 年汽車貨運總延噸公里數為 644 億 6,828 萬噸公里，較上年增加 0.7%，其中營業貨車為 554 億 741 萬噸公里，增加 0.7%；自用貨車為 90 億 6,086 萬噸公里，增加 0.4%。
- (三)商品來源別—101 年汽車貨運量以國產內銷貨占最大宗，計 6 億 5,611 萬公噸，占 67.4%；進口貨占 19.0%；出口貨占 12.5%；轉口貨占 1.1%。
- (四)運費收入及運費率—101 年臺灣地區營業貨車總運費收入為 1,847 億元，較上年增加 1.5%。就商品來源別觀之，以國產內銷貨運費收入 1,293 億元最多，占 70.0%，進口貨居次，占 17.1%，出口貨及轉口貨，分別占 12.5%及 0.5%。運費率部分，101 年營業貨車平均每公噸運費為 281.1 元，較上年減少 0.2%，平均每噸公里運費為 3.33 元。
- (五)平均運距—101 年營業貨車平均運送每公噸貨物之運距為 84.3 公里，自用貨車運送每公噸貨物之平均運距為 28.7 公里，顯示自用貨車以運送短程貨物為主，營業貨車每公噸貨物之平均運距約為自用貨車之 3 倍。
- (六)主要商品運量—101 年汽車貨運載送之商品以貨櫃貨居冠，高達 2 億 8,876 萬公噸，占總運量之 29.7%，建築用砂石及水泥製品分居第 2、3 名，各占 12.4%及 10.0%。
- (七)商品來源別之主要商品—101 年汽車貨運載運之進、出口或轉口貨之商品皆以貨櫃貨為主，分別占該商品來源貨運量之 72.7%、79.6%及 94.9%；國產內銷貨則以建築用砂石 1 億 278 萬公噸居冠，占 15.7%，水泥製品居次，占 14.7%。
- (八)車種別之主要商品—101 年營業貨車貨運量以貨櫃貨占最大宗，達 2 億 8,838 萬公噸，占 43.9%，其次為建築用砂石，占 14.1%；自用貨車貨

運量則以水泥製品 8,857 萬公噸居冠，占 28.0%，其次為建築用砂石計 2,806 萬公噸，占 8.9%。

(九)貨櫃運量—101 年汽車貨運載送之貨櫃個數計 1,314 萬個（折合 2,109 萬 TEU），其中實櫃為 911 萬個(折合 1,463 萬 TEU)，占 69.3%，空櫃為 403 萬個(折合 646 萬 TEU)，占 30.7%。

(十)進口貨流向—101 年汽車貨運載送之進口貨以由高雄市裝貨起運最多，計 7,395 萬公噸，占進口貨總運量(1 億 8,507 萬公噸)之 40.0%；臺中市及基隆市分居第 2、3 名，各占 28.0%及 12.2%。卸貨縣市則以高雄市 4,466 萬公噸(占 24.1%)最多，其次為新北市及桃園縣，分別占 16.8%及 13.3%。

(十一)出口貨流向—101 年汽車貨運載送之出口貨以桃園縣裝貨起運最多，達 3,982 萬公噸，占出口貨總運量(1 億 2,162 萬公噸)之 32.7%，高雄市(占 15.4%)次之。出口貨以運至高雄市卸貨者最多，計 3,724 萬公噸(占 30.6%)，桃園縣(占 24.0%)次之。

(十二)國產內銷貨流向—101 年汽車貨運之國產內銷貨主要從高雄市、新北市、桃園縣裝貨起運之運量計 2 億 5,554 萬公噸，占國產內銷貨總量(6 億 5,611 萬公噸)的 38.9%；就卸貨地點觀之，亦以運至高雄市、新北市、臺中市卸貨者共計 2 億 4,624 萬公噸，占國產內銷貨總量的 37.5%。由此可見高雄市、新北市、桃園縣、臺中市等 4 縣市，為國內產銷重鎮。

統計表

Statistical Tables

表1 汽車貨運貨物流動運量按縣市分

		中華民國101年				單位:公噸
起 點 Origin	訖 點 Destination	總 計 Total	新 北 市 New Taipei City	臺 北 市 Taipei City	臺 中 市 Taichung City	
總 計	Total	973,356,966	120,771,734	40,280,670	108,715,627	
新 北 市	New Taipei City	107,265,905	46,904,665	15,919,504	2,825,499	
臺 北 市	Taipei City	27,454,556	10,666,100	9,114,200	1,196,408	
臺 中 市	Taichung City	139,239,292	3,893,258	3,455,682	64,706,587	
臺 南 市	Tainan City	58,927,828	1,280,514	835,375	3,164,585	
高 雄 市	Kaohsiung City	197,692,080	9,770,050	718,558	5,609,199	
宜 蘭 縣	Yilan County	19,697,595	1,351,470	484,219	89,053	
桃 園 縣	Taoyuan County	125,939,239	16,077,149	1,962,636	5,466,836	
新 竹 縣	Hsinchu County	21,768,267	487,395	128,278	787,728	
苗 栗 縣	Miaoli County	31,457,445	6,738,573	1,741,369	2,524,073	
彰 化 縣	Changhua County	45,985,668	2,039,177	315,831	11,417,140	
南 投 縣	Nantou County	17,415,293	171,709	24,131	3,158,277	
雲 林 縣	Yunlin County	38,630,523	1,111,191	324,409	3,797,869	
嘉 義 縣	Chiayi County	20,377,312	304,033	474,365	1,023,400	
屏 東 縣	Pingtung County	23,058,474	252,943	104,475	309,000	
臺 東 縣	Taitung County	3,910,117	209,564	5,971	15,890	
花 蓮 縣	Hualien County	21,223,140	103,350	579	3,789	
澎 湖 縣	Penghu County	1,228,362	3	—	—	
基 隆 市	Keelung City	61,319,105	19,155,603	4,653,967	2,478,659	
新 竹 市	Hsinchu City	7,403,308	105,561	6,120	99,280	
嘉 義 市	Chiayi City	3,363,459	149,427	11,002	42,357	

Table 1 Freight Traffic by County / City

2012						Unit:M.T.
臺南市 Tainan City	高雄市 Kaohsiung City	宜蘭縣 Yilan County	桃園縣 Taoyuan County	新竹縣 Hsinchu County	苗栗縣 Miaoli County	
63,464,714	178,765,282	19,802,792	121,476,424	28,597,713	31,414,071	
1,137,083	7,310,275	2,326,583	12,572,171	777,390	2,506,164	
60,733	460,247	99,997	1,526,100	226,710	546,898	
4,930,869	6,665,605	142,356	5,090,002	2,867,630	6,387,909	
25,364,071	17,312,040	24,143	1,600,467	243,562	967,888	
18,145,771	110,700,238	40,212	12,540,534	2,354,216	1,106,899	
5,546	9,164	14,206,952	2,429,010	161,137	12,929	
2,480,221	9,850,271	721,440	65,030,416	6,826,349	6,356,015	
333,907	1,883,821	244,168	3,367,703	7,855,327	678,639	
454,442	1,094,139	74,208	3,743,325	965,561	10,024,823	
1,692,602	1,415,965	126,203	1,665,428	308,204	802,135	
286,909	347,853	31,351	519,433	28,400	129,016	
5,211,635	3,256,730	70,782	4,054,307	189,719	568,223	
1,413,300	2,343,638	13,630	459,842	208,620	295,099	
1,304,399	4,993,958	30,713	240,477	61,600	17,445	
532	158,218	444	47,301	37	22,035	
30,327	624,759	274,971	61,768	1,881	294	
—	616	3	—	—	—	
3,783	9,779,040	1,354,620	6,237,558	2,706,217	557,169	
55,545	49,509	14,933	202,809	2,796,840	301,201	
553,042	509,197	5,083	87,774	18,311	133,290	

表1 汽車貨運貨物流動運量按縣市分(續)

起 點 Origin		中華民國101年				單位:公噸	
		彰化縣 Changhua County	南投縣 Nantou County	雲林縣 Yunlin County	嘉義縣 Chiayi County		
總 計 Total		52,901,874	17,336,644	37,838,654	31,040,588		
新 北 市 New Taipei City		878,251	64,593	213,841	172,915		
臺 北 市 Taipei City		2,180,023	17,152	11,298	3,584		
臺 中 市 Taichung City		19,395,023	4,363,647	5,762,654	4,872,671		
臺 南 市 Tainan City		1,595,546	280,235	922,495	1,451,357		
高 雄 市 Kaohsiung City		914,732	553,623	6,668,828	9,576,329		
宜 蘭 縣 Yilan County		12,710	960	105,756	16,593		
桃 園 縣 Taoyuan County		1,313,603	206,370	1,029,173	261,018		
新 竹 縣 Hsinchu County		819,700	144,299	111,231	134,482		
苗 栗 縣 Miaoli County		530,671	124,741	1,649,613	160,489		
彰 化 縣 Changhua County		21,464,042	1,689,528	1,450,646	1,187,903		
南 投 縣 Nantou County		896,519	8,770,527	2,154,768	680,682		
雲 林 縣 Yunlin County		1,939,923	812,970	14,918,366	1,706,506		
嘉 義 縣 Chiayi County		512,301	172,966	2,322,182	8,851,025		
屏 東 縣 Pingtung County		68,222	82,548	145,540	686,134		
臺 東 縣 Taitung County		13,592	4	26,332	4		
花 蓮 縣 Hualien County		5,332	4,593	154	1,294		
澎 湖 縣 Penghu County		224	—	—	—		
基 隆 市 Keelung City		289,900	10,112	104,534	53,677		
新 竹 市 Hsinchu City		37,064	26,298	60,045	357,682		
嘉 義 市 Chiayi City		34,499	11,477	181,199	866,241		

Table 1 Freight Traffic by County / City(Cont.)

2012						Unit:M.T.
屏東縣 Pingtung County	臺東縣 Taitung County	花蓮縣 Hualien County	澎湖縣 Penghu County	基隆市 Keelung City	新竹市 Hsinchu City	嘉義市 Chiayi City
23,432,683	3,716,982	20,750,032	1,232,718	58,311,290	7,877,865	5,628,608
142,132	33,712	177,555	2,049	13,143,333	143,272	14,918
16,366	1,020	15,825	239	1,056,863	41,500	213,292
108,254	9,048	67,617	286	5,711,961	441,065	367,166
2,022,258	8,424	35,418	163	597,339	923,469	298,480
5,874,791	268,775	1,509,771	523	9,609,329	533,792	1,195,911
3,012	80	112,087	26	664,324	31,546	1,021
236,544	284,353	71,083	1,173	7,344,705	286,643	133,240
15,625	318	11,552	135	3,536,890	1,195,057	32,014
80,385	527	780	63	883,208	648,523	17,930
125,437	23,140	23,836	224	81,504	38,302	118,420
14,019	404	16,881	159	11,337	18,176	154,744
186,991	52,991	1,673	41	76,419	191,934	157,845
161,025	17,392	108,669	79	64,008	31,808	1,599,932
14,030,932	118,505	267,246	116	13,554	34,222	296,443
290,207	2,708,143	389,130	—	173	19,306	3,234
55,950	178,222	16,400,190	—	3,398,772	76,900	14
—	—	—	1,227,442	—	—	75
28,887	45	1,540,659	—	11,847,954	515,169	1,551
21,659	17	1	—	267,420	2,696,449	304,876
18,209	11,865	57	—	2,194	10,735	717,501

表1-A 自用貨車貨物流動運量按縣市分

中華民國101年

單位:公噸

起 點 Origin	訖 點 Destination	總 計 Total	新 北 市 New Taipei City	臺 北 市 Taipei City	臺 中 市 Taichung City
總 計	Total	316,014,200	36,102,599	17,627,623	41,936,542
新 北 市	New Taipei City	41,161,497	24,531,724	10,022,986	130,631
臺 北 市	Taipei City	10,834,632	3,910,463	6,082,278	19,695
臺 中 市	Taichung City	42,489,513	360,289	49,302	34,397,695
臺 南 市	Tainan City	26,175,704	29,616	30,358	469,615
高 雄 市	Kaohsiung City	45,986,199	54,073	—	280,476
宜 蘭 縣	Yilan County	8,167,739	483,756	158,612	5,731
桃 園 縣	Taoyuan County	32,621,496	4,306,980	793,648	488,438
新 竹 縣	Hsinchu County	8,892,073	129,104	75,569	195,369
苗 栗 縣	Miaoli County	11,180,030	615,950	3,735	879,657
彰 化 縣	Changhua County	23,200,078	317,140	60,229	2,930,752
南 投 縣	Nantou County	8,964,374	12,373	6,931	1,444,855
雲 林 縣	Yunlin County	12,488,318	95,274	9,435	459,254
嘉 義 縣	Chiayi County	11,552,301	23,911	—	182,135
屏 東 縣	Pingtung County	13,036,021	63,578	944	8,010
臺 東 縣	Taitung County	3,094,277	—	—	—
花 蓮 縣	Hualien County	5,242,493	8,990	—	—
澎 湖 縣	Penghu County	1,194,278	—	—	—
基 隆 市	Keelung City	3,096,691	1,036,739	326,093	—
新 竹 市	Hsinchu City	4,691,559	66,676	2,403	36,388
嘉 義 市	Chiayi City	1,944,925	55,962	5,099	7,842

Table 1-A Freight Traffic for Private Use by County / City

2012						Unit:M.T.
臺南市 Tainan City	高雄市 Kaohsiung City	宜蘭縣 Yilan County	桃園縣 Taoyuan County	新竹縣 Hsinchu County	苗栗縣 Miaoli County	
26,990,553	45,762,521	7,728,114	31,839,963	11,832,772	9,661,487	
27,518	70,559	165,140	4,142,430	333,649	133,327	
2,454	9,726	41,045	529,334	59,689	7,521	
252,206	569,188	16,947	337,186	704,303	903,637	
20,989,283	2,878,735	—	85,339	101,414	1,364	
3,449,243	38,384,852	—	87,864	72,883	20,996	
—	—	7,147,833	123,513	2,086	—	
120,273	216,807	97,483	23,616,829	1,953,397	416,386	
117,183	57,688	17,786	880,422	5,892,282	254,713	
36,794	30,318	3,293	664,919	707,157	7,274,253	
227,104	185,241	—	404,379	85,427	403,979	
16,345	42,010	19,418	15,948	10,859	23,005	
477,780	222,260	45,974	425,538	25,896	55,435	
664,375	312,494	3,780	89,015	44,926	23,614	
256,528	2,576,377	—	43,528	—	3,898	
—	135,993	—	—	—	—	
—	29,599	79,801	—	—	—	
—	—	—	—	—	—	
—	—	71,215	229,781	90,957	—	
23,571	3,287	14,931	120,087	1,747,849	133,904	
329,896	37,386	3,467	43,852	—	5,456	

表1-A 自用貨車貨物流動運量按縣市分(續)

		中華民國101年				單位:公噸
起點 Origin	訖點 Destination	彰化縣 Changhua County	南投縣 Nantou County	雲林縣 Yunlin County	嘉義縣 Chiayi County	
總計	Total	21,947,502	8,313,204	12,434,451	10,951,153	
新北市	New Taipei City	181,555	17,874	11,054	162	
臺北市	Taipei City	—	—	—	—	
臺中市	Taichung City	3,301,057	1,004,760	247,352	234,602	
臺南市	Tainan City	189,392	—	156,326	686,407	
高雄市	Kaohsiung City	248,047	15,067	222,182	295,310	
宜蘭縣	Yilan County	2,550	—	58,932	3,780	
桃園縣	Taoyuan County	149,787	11,369	66,438	61,075	
新竹縣	Hsinchu County	20,383	3,336	11,078	53,307	
苗栗縣	Miaoli County	161,523	76,469	59,194	15,182	
彰化縣	Changhua County	16,708,248	867,375	714,324	219,972	
南投縣	Nantou County	331,988	5,881,312	745,760	381,008	
雲林縣	Yunlin County	465,177	360,020	9,305,265	287,621	
嘉義縣	Chiayi County	97,433	68,432	615,617	7,738,653	
屏東縣	Pingtung County	13,174	—	57,888	281,641	
臺東縣	Taitung County	—	—	—	—	
花蓮縣	Hualien County	—	2,253	—	—	
澎湖縣	Penghu County	—	—	—	—	
基隆市	Keelung City	14,663	—	—	—	
新竹市	Hsinchu City	32,353	1,877	19,424	16,872	
嘉義市	Chiayi City	30,172	3,059	143,618	675,560	

Table 1-A Freight Traffic for Private Use by County / City(Cont.)

2012						Unit:M.T.
屏東縣 Pingtung County	臺東縣 Taitung County	花蓮縣 Hualien County	澎湖縣 Penghu County	基隆市 Keelung City	新竹市 Hsinchu City	嘉義市 Chiayi City
13,113,456	2,829,765	5,367,807	1,194,278	2,981,126	4,793,588	2,605,696
—	17,874	83,517	—	1,194,553	94,019	2,925
1,473	—	—	—	137,927	26,786	6,242
2,333	—	3,950	—	22,358	65,292	17,055
378,082	8,047	7,229	—	11,198	599	152,700
2,598,738	93,307	54,884	—	—	47,117	61,161
—	—	55,218	—	125,730	—	—
10,081	—	—	—	168,676	135,250	8,580
—	—	—	—	—	1,183,851	—
14,520	—	—	—	—	637,066	—
24,423	—	—	—	3,730	29,690	18,063
7,531	—	15,466	—	—	2,345	7,220
90,897	—	—	—	3,202	73,583	85,707
107,353	—	—	—	—	22,487	1,558,078
9,602,064	25,442	6,933	—	—	11,607	84,409
254,428	2,603,383	100,473	—	—	—	—
—	81,713	5,040,137	—	—	—	—
—	—	—	1,194,278	—	—	—
—	—	—	—	1,313,752	13,491	—
21,532	—	—	—	—	2,450,405	—
—	—	—	—	—	—	603,554

表1-B 營業貨車貨物流動運量按縣市分

中華民國101年

單位:公噸

起 點 Origin	訖 點 Destination	總 計	新 北 市 New Taipei City	臺 北 市 Taipei City	臺 中 市 Taichung City
		Total			
總 計	Total	657,342,766	84,669,134	22,653,047	66,779,085
新 北 市	New Taipei City	66,104,408	22,372,941	5,896,518	2,694,868
臺 北 市	Taipei City	16,619,923	6,755,637	3,031,923	1,176,713
臺 中 市	Taichung City	96,749,779	3,532,969	3,406,379	30,308,893
臺 南 市	Tainan City	32,752,124	1,250,897	805,016	2,694,970
高 雄 市	Kaohsiung City	151,705,881	9,715,977	718,558	5,328,723
宜 蘭 縣	Yilan County	11,529,855	867,714	325,607	83,322
桃 園 縣	Taoyuan County	93,317,744	11,770,169	1,168,989	4,978,398
新 竹 縣	Hsinchu County	12,876,194	358,291	52,709	592,359
苗 栗 縣	Miaoli County	20,277,415	6,122,623	1,737,634	1,644,415
彰 化 縣	Changhua County	22,785,590	1,722,037	255,602	8,486,388
南 投 縣	Nantou County	8,450,919	159,336	17,200	1,713,421
雲 林 縣	Yunlin County	26,142,205	1,015,917	314,974	3,338,615
嘉 義 縣	Chiayi County	8,825,010	280,122	474,365	841,266
屏 東 縣	Pingtung County	10,022,453	189,365	103,531	300,990
臺 東 縣	Taitung County	815,840	209,564	5,971	15,890
花 蓮 縣	Hualien County	15,980,646	94,360	579	3,789
澎 湖 縣	Penghu County	34,084	3	—	—
基 隆 市	Keelung City	58,222,414	18,118,864	4,327,874	2,478,659
新 竹 市	Hsinchu City	2,711,749	38,885	3,717	62,892
嘉 義 市	Chiayi City	1,418,535	93,466	5,903	34,514

Table 1-B Freight Traffic for Business Use by County / City

2012						Unit:M.T.
臺南市 Tainan City	高雄市 Kaohsiung City	宜蘭縣 Yilan County	桃園縣 Taoyuan County	新竹縣 Hsinchu County	苗栗縣 Miaoli County	
36,474,161	133,002,761	12,074,679	89,636,461	16,764,941	21,752,585	
1,109,565	7,239,715	2,161,443	8,429,741	443,741	2,372,837	
58,278	450,521	58,952	996,766	167,022	539,378	
4,678,663	6,096,417	125,409	4,752,816	2,163,328	5,484,272	
4,374,787	14,433,305	24,143	1,515,128	142,148	966,524	
14,696,527	72,315,386	40,212	12,452,670	2,281,334	1,085,904	
5,546	9,164	7,059,120	2,305,497	159,051	12,929	
2,359,948	9,633,464	623,957	41,413,587	4,872,952	5,939,629	
216,724	1,826,133	226,382	2,487,281	1,963,045	423,926	
417,648	1,063,821	70,915	3,078,407	258,405	2,750,570	
1,465,498	1,230,724	126,203	1,261,049	222,777	398,156	
270,564	305,843	11,933	503,485	17,541	106,011	
4,733,855	3,034,470	24,808	3,628,769	163,822	512,789	
748,925	2,031,145	9,850	370,827	163,694	271,485	
1,047,871	2,417,581	30,713	196,949	61,600	13,547	
532	22,224	444	47,301	37	22,035	
30,327	595,160	195,170	61,768	1,881	294	
—	616	3	—	—	—	
3,783	9,779,040	1,283,405	6,007,777	2,615,260	557,169	
31,974	46,221	2	82,721	1,048,991	167,297	
223,145	471,811	1,616	43,922	18,311	127,834	

表1-B 營業貨車貨物流動運量按縣市分(續)

		中華民國101年				單位:公噸
起 點 Origin	訖 點 Destination	彰 化 縣 Changhua County	南 投 縣 Nantou County	雲 林 縣 Yunlin County	嘉 義 縣 Chiayi County	
總 計	Total	30,954,372	9,023,440	25,404,202	20,089,436	
新 北 市	New Taipei City	696,696	46,719	202,788	172,753	
臺 北 市	Taipei City	2,180,023	17,152	11,298	3,584	
臺 中 市	Taichung City	16,093,965	3,358,887	5,515,302	4,638,069	
臺 南 市	Tainan City	1,406,154	280,235	766,169	764,950	
高 雄 市	Kaohsiung City	666,685	538,556	6,446,646	9,281,019	
宜 蘭 縣	Yilan County	10,161	960	46,824	12,813	
桃 園 縣	Taoyuan County	1,163,816	195,001	962,735	199,944	
新 竹 縣	Hsinchu County	799,316	140,963	100,152	81,175	
苗 栗 縣	Miaoli County	369,147	48,272	1,590,419	145,307	
彰 化 縣	Changhua County	4,755,794	822,153	736,322	967,932	
南 投 縣	Nantou County	564,531	2,889,215	1,409,008	299,674	
雲 林 縣	Yunlin County	1,474,746	452,950	5,613,100	1,418,885	
嘉 義 縣	Chiayi County	414,868	104,534	1,706,564	1,112,372	
屏 東 縣	Pingtung County	55,048	82,548	87,653	404,493	
臺 東 縣	Taitung County	13,592	4	26,332	4	
花 蓮 縣	Hualien County	5,332	2,341	154	1,294	
澎 湖 縣	Penghu County	224	—	—	—	
基 隆 市	Keelung City	275,237	10,112	104,534	53,677	
新 竹 市	Hsinchu City	4,711	24,420	40,620	340,810	
嘉 義 市	Chiayi City	4,326	8,418	37,581	190,681	

Table 1-B Freight Traffic for Business Use by County / City(Cont.)

2012						Unit:M.T.
屏東縣 Pingtung County	臺東縣 Taitung County	花蓮縣 Hualien County	澎湖縣 Penghu County	基隆市 Keelung City	新竹市 Hsinchu City	嘉義市 Chiayi City
10,319,227	887,216	15,382,225	38,440	55,330,164	3,084,278	3,022,911
142,132	15,838	94,038	2,049	11,948,780	49,253	11,993
14,893	1,020	15,825	239	918,936	14,713	207,050
105,921	9,048	63,668	286	5,689,602	375,773	350,111
1,644,176	377	28,189	163	586,141	922,870	145,780
3,276,052	175,469	1,454,886	523	9,609,329	486,674	1,134,750
3,012	80	56,869	26	538,594	31,546	1,021
226,464	284,353	71,083	1,173	7,176,029	151,393	124,660
15,625	318	11,552	135	3,536,890	11,206	32,014
65,865	527	780	63	883,208	11,457	17,930
101,014	23,140	23,836	224	77,774	8,612	100,357
6,488	404	1,415	159	11,337	15,831	147,523
96,093	52,991	1,673	41	73,218	118,351	72,138
53,673	17,392	108,669	79	64,008	9,321	41,854
4,428,868	93,064	260,314	116	13,554	22,615	212,033
35,780	104,760	288,658	—	173	19,306	3,234
55,950	96,510	11,360,053	—	3,398,772	76,900	14
—	—	—	33,164	—	—	75
28,887	45	1,540,659	—	10,534,203	501,678	1,551
127	17	1	—	267,420	246,044	304,876
18,209	11,865	57	—	2,194	10,735	113,946

表2 營業貨車貨物流動運費按縣市分

		中華民國101年			
		單位:新臺幣千元			
起點 Origin	訖點 Destination	總計 Total	新 北 市 New Taipei City	臺 北 市 Taipei City	臺 中 市 Taichung City
總計	Total	184,658,238	25,117,546	9,845,403	18,226,277
新 北 市	New Taipei City	20,200,231	5,937,462	1,638,087	1,217,440
臺 北 市	Taipei City	13,262,386	3,345,295	3,372,757	1,140,954
臺 中 市	Taichung City	22,860,025	1,449,585	881,191	4,648,087
臺 南 市	Tainan City	17,100,500	1,243,709	808,139	1,748,308
高 雄 市	Kaohsiung City	33,585,664	3,928,859	921,334	2,192,955
宜 蘭 縣	Yilan County	3,628,791	429,368	242,634	75,273
桃 園 縣	Taoyuan County	25,608,095	2,963,311	515,549	1,875,203
新 竹 縣	Hsinchu County	3,505,271	227,230	62,978	212,904
苗 栗 縣	Miaoli County	4,450,358	984,857	210,769	320,343
彰 化 縣	Changhua County	7,055,077	1,117,744	241,521	1,476,583
南 投 縣	Nantou County	2,469,565	155,698	26,671	282,268
雲 林 縣	Yunlin County	9,429,567	729,995	235,601	1,174,074
嘉 義 縣	Chiayi County	4,242,342	234,812	336,995	455,157
屏 東 縣	Pingtung County	3,234,448	236,330	140,513	235,301
臺 東 縣	Taitung County	1,143,777	420,276	13,208	37,756
花 蓮 縣	Hualien County	2,229,480	67,495	2,431	5,358
澎 湖 縣	Penghu County	82,019	11	—	—
基 隆 市	Keelung City	8,577,905	1,502,548	139,281	1,024,856
新 竹 市	Hsinchu City	1,323,283	65,696	32,709	70,043
嘉 義 市	Chiayi City	669,453	77,265	23,035	33,412

Table 2 Freightage Receipts of Truckers by County / City

2012						Unit:NT\$ 1,000
臺南市 Tainan City	高雄市 Kaohsiung City	宜蘭縣 Yilan County	桃園縣 Taoyuan County	新竹縣 Hsinchu County	苗栗縣 Miaoli County	
13,003,564	29,927,437	3,507,588	25,308,729	6,034,412	7,725,485	
899,485	3,124,155	709,998	2,437,569	334,883	1,005,708	
144,325	1,399,138	122,287	1,333,004	169,413	356,970	
1,840,834	2,199,755	80,798	1,715,654	637,125	1,342,810	
1,998,067	5,309,977	37,362	1,204,136	137,766	540,130	
3,460,625	5,681,092	100,032	5,306,326	1,006,964	606,297	
18,979	36,133	1,374,905	1,001,583	108,885	14,591	
1,487,216	4,497,872	398,499	6,146,412	2,106,106	2,397,884	
175,155	544,810	79,714	772,883	419,652	133,910	
190,428	406,327	32,351	831,071	97,202	496,368	
564,925	781,807	113,816	798,009	97,588	132,205	
184,392	148,372	25,723	295,754	14,622	37,796	
1,188,006	1,562,422	24,149	1,473,381	109,745	154,837	
369,675	1,118,631	13,391	275,900	115,407	122,345	
308,578	523,925	48,702	216,829	83,872	13,047	
3,291	36,495	1,201	100,101	277	8,033	
26,401	240,280	81,765	45,874	3,013	645	
—	265	11	—	—	—	
7,771	2,085,293	259,506	1,239,949	345,984	199,389	
57,368	85,801	22	79,468	231,742	68,210	
78,043	144,888	3,355	34,827	14,164	94,307	

表2 營業貨車貨物流動運費按縣市分(續)

		中華民國101年		單位:新臺幣千元	
起 點 Origin	訖 點 Destination	彰 化 縣 Changhua County	南 投 縣 Nantou County	雲 林 縣 Yunlin County	嘉 義 縣 Chiayi County
總 計	Total	8,099,260	3,058,916	6,534,552	8,892,805
新 北 市	New Taipei City	430,143	96,518	201,016	187,632
臺 北 市	Taipei City	969,423	48,392	54,018	38,003
臺 中 市	Taichung City	2,614,414	993,568	1,304,693	1,288,327
臺 南 市	Tainan City	809,681	234,546	421,201	370,709
高 雄 市	Kaohsiung City	341,104	391,407	2,085,321	4,140,342
宜 蘭 縣	Yilan County	19,588	3,654	110,032	20,578
桃 園 縣	Taoyuan County	608,234	107,201	317,416	118,893
新 竹 縣	Hsinchu County	247,777	94,751	36,854	44,263
苗 栗 縣	Miaoli County	183,521	22,000	304,363	53,935
彰 化 縣	Changhua County	829,822	171,398	187,362	268,804
南 投 縣	Nantou County	239,125	576,139	234,239	159,787
雲 林 縣	Yunlin County	451,498	151,003	752,655	1,220,308
嘉 義 縣	Chiayi County	133,723	71,524	267,990	517,620
屏 東 縣	Pingtung County	48,662	52,264	75,031	218,610
臺 東 縣	Taitung County	30,166	33	57,074	45
花 蓮 縣	Hualien County	6,466	2,905	664	1,466
澎 湖 縣	Penghu County	437	—	—	—
基 隆 市	Keelung City	121,142	6,630	60,852	31,191
新 竹 市	Hsinchu City	8,145	30,657	47,799	182,350
嘉 義 市	Chiayi City	6,191	4,327	15,971	29,942

Table 2 Freightage Receipts of Truckers by County / City(Cont.)

2012						Unit:NT\$ 1,000
屏東縣 Pingtung County	臺東縣 Taitung County	花蓮縣 Hualien County	澎湖縣 Penghu County	基隆市 Keelung City	新竹市 Hsinchu City	嘉義市 Chiayi City
2,994,570	613,272	2,773,115	98,947	9,748,429	1,756,973	1,390,958
166,424	30,010	121,530	6,942	1,586,943	41,695	26,590
63,538	8,867	62,101	1,926	292,495	30,810	308,668
83,943	11,722	52,689	929	1,515,278	102,093	96,527
842,966	1,631	31,865	460	469,178	840,854	49,812
602,455	89,020	327,546	1,794	1,796,877	260,811	344,504
9,963	593	24,443	182	113,537	20,864	3,007
118,722	132,761	75,375	3,477	1,600,055	90,178	47,732
10,680	2,342	14,808	453	375,270	6,707	42,131
35,877	1,801	2,343	109	256,588	9,232	10,875
85,777	19,535	34,115	542	72,990	18,699	41,836
12,713	1,253	4,949	398	6,525	10,251	52,891
40,623	36,445	6,927	159	39,033	54,283	24,423
27,867	39,774	65,117	115	53,729	10,041	12,530
794,127	42,871	93,358	237	22,453	23,289	56,448
30,118	142,822	221,907	—	417	34,426	6,129
25,493	41,590	879,423	—	756,771	41,374	67
—	—	—	81,223	—	—	72
32,506	169	754,216	—	717,755	46,650	2,216
1,339	433	16	—	68,128	105,743	187,611
9,439	9,633	386	—	4,405	8,973	76,888

表3 汽車貨運進口貨物流動運量按縣市分

中華民國101年

單位:公噸

起點 Origin	訖點 Destination	總計 Total	新 北 市 New Taipei City	臺 北 市 Taipei City	臺 中 市 Taichung City
總計	Total	185,070,304	31,119,863	1,159,541	22,611,247
新 北 市	New Taipei City	14,671,770	6,638,867	450,223	535,050
臺 北 市	Taipei City	682,142	283,771	193,140	—
臺 中 市	Taichung City	51,812,609	1,905,544	123,027	14,995,989
臺 南 市	Tainan City	1,087,407	—	—	45,315
高 雄 市	Kaohsiung City	73,951,461	8,535,542	11,032	2,651,469
宜 蘭 縣	Yilan County	2,818,456	228,849	24,647	—
桃 園 縣	Taoyuan County	9,089,594	1,714,931	283,858	513,281
新 竹 縣	Hsinchu County	1,151,676	4,568	—	131,761
苗 栗 縣	Miaoli County	909,692	171,203	—	109,609
彰 化 縣	Changhua County	3,697,507	1,418	—	1,670,067
南 投 縣	Nantou County	531,401	—	6,931	354,553
雲 林 縣	Yunlin County	1,120,807	40,603	—	294,055
嘉 義 縣	Chiayi County	697,562	1,609	—	5,751
屏 東 縣	Pingtung County	109,485	—	—	—
臺 東 縣	Taitung County	52,639	44,180	—	—
花 蓮 縣	Hualien County	29,006	—	—	—
澎 湖 縣	Penghu County	—	—	—	—
基 隆 市	Keelung City	22,579,500	11,548,754	66,683	1,302,843
新 竹 市	Hsinchu City	67,858	24	—	—
嘉 義 市	Chiayi City	9,730	—	—	1,505

Table 3 Movement of Importatios by County / City

2012						Unit:M.T.
臺南市 Tainan City	高雄市 Kaohsiung City	宜蘭縣 Yilan County	桃園縣 Taoyuan County	新竹縣 Hsinchu County	苗栗縣 Miaoli County	
5,888,739	44,662,928	2,518,538	24,604,046	3,940,509	3,786,539	
13,585	195,285	329,411	3,037,920	100,960	—	
—	5,401	18,444	147,154	5,355	—	
1,613,551	1,422,249	60,806	3,174,287	1,593,970	2,977,637	
279,443	670,373	—	—	—	354	
3,803,908	41,219,144	—	8,684,280	1,110,788	2,934	
—	—	1,961,302	118,596	—	—	
72,378	473,175	6,176	3,740,081	262,287	56,143	
—	161,086	—	343,612	306,104	19,302	
574	69,054	55,256	93,408	—	401,561	
—	16,262	—	—	591	31,334	
7,220	12,823	7,509	—	—	7,220	
18,655	48,895	—	4,440	—	37,541	
72,370	138,216	—	5,003	—	—	
—	14,177	—	3,355	—	—	
—	—	—	—	—	—	
—	—	—	—	—	—	
—	—	—	—	—	—	
—	194,739	79,632	5,251,488	559,295	251,502	
3,563	22,050	—	420	1,160	1,011	
3,492	—	—	—	—	—	

表3 汽車貨運進口貨物流動運量按縣市分(續)

		中華民國101年				單位:公噸
起 點 Origin	訖 點 Destination	彰 化 縣 Changhua County	南 投 縣 Nantou County	雲 林 縣 Yunlin County	嘉 義 縣 Chiayi County	
總 計	Total	14,194,589	2,189,437	7,419,788	9,095,590	
新 北 市	New Taipei City	1,757	—	86,164	—	
臺 北 市	Taipei City	—	—	—	—	
臺 中 市	Taichung City	12,244,352	2,123,991	4,929,082	2,951,297	
臺 南 市	Tainan City	21,588	—	—	699	
高 雄 市	Kaohsiung City	109,518	28,935	1,197,957	5,629,128	
宜 蘭 縣	Yilan County	—	—	—	—	
桃 園 縣	Taoyuan County	25,140	—	—	17,593	
新 竹 縣	Hsinchu County	—	—	—	—	
苗 栗 縣	Miaoli County	4,013	—	—	5,016	
彰 化 縣	Changhua County	1,582,201	—	—	369,229	
南 投 縣	Nantou County	26,616	36,511	62,079	3,017	
雲 林 縣	Yunlin County	1,166	—	653,670	—	
嘉 義 縣	Chiayi County	—	—	413,505	45,960	
屏 東 縣	Pingtung County	—	—	4,412	36,065	
臺 東 縣	Taitung County	—	—	—	—	
花 蓮 縣	Hualien County	—	—	—	—	
澎 湖 縣	Penghu County	—	—	—	—	
基 隆 市	Keelung City	178,238	—	72,837	37,586	
新 竹 市	Hsinchu City	—	—	—	—	
嘉 義 市	Chiayi City	—	—	81	—	

Table 3 Movement of Importatios by County / City(Cont.)

2012						Unit:M.T.
屏東縣 Pingtung County	臺東縣 Taitung County	花蓮縣 Hualien County	澎湖縣 Penghu County	基隆市 Keelung City	新竹市 Hsinchu City	嘉義市 Chiayi City
690,967	228,549	1,562,223	—	8,591,616	563,129	242,466
—	—	—	—	3,279,621	2,925	—
—	—	—	—	28,876	—	—
34,077	—	—	—	1,195,733	239,834	227,183
—	—	—	—	—	62,310	7,324
615,764	47,833	21,041	—	194,517	87,670	—
—	—	—	—	466,652	18,409	—
—	180,023	—	—	1,689,866	54,661	—
—	—	—	—	162,122	23,122	—
—	—	—	—	—	—	—
—	—	—	—	26,405	—	—
—	—	—	—	—	6,923	—
—	—	—	—	18,793	2,988	—
—	—	—	—	—	7,190	7,959
41,125	—	—	—	—	10,351	—
—	693	—	—	—	7,767	—
—	—	906	—	—	28,100	—
—	—	—	—	—	—	—
—	—	1,540,276	—	1,495,625	—	—
—	—	—	—	33,406	6,226	—
—	—	—	—	—	4,652	—

表3-A 自用貨車進口貨物流動運量按縣市分

中華民國101年

單位:公噸

起點 Origin	訖點 Destination	總計	新 北 市	臺 北 市	臺 中 市
		Total	New Taipei City	Taipei City	Taichung City
總計	Total	3,699,903	1,093,362	323,978	273,584
新 北 市	New Taipei City	1,160,404	828,644	131,380	5,903
臺 北 市	Taipei City	213,137	86,877	101,543	—
臺 中 市	Taichung City	223,823	—	—	135,920
臺 南 市	Tainan City	199,291	—	—	16,335
高 雄 市	Kaohsiung City	657,514	—	—	108,943
宜 蘭 縣	Yilan County	—	—	—	—
桃 園 縣	Taoyuan County	537,034	146,376	61,081	1,764
新 竹 縣	Hsinchu County	119,982	—	—	—
苗 栗 縣	Miaoli County	76,996	—	—	1,273
彰 化 縣	Changhua County	63,469	—	—	1,941
南 投 縣	Nantou County	44,435	—	6,931	—
雲 林 縣	Yunlin County	138,757	—	—	—
嘉 義 縣	Chiayi County	131,571	1,609	—	—
屏 東 縣	Pingtung County	50,430	—	—	—
臺 東 縣	Taitung County	—	—	—	—
花 蓮 縣	Hualien County	—	—	—	—
澎 湖 縣	Penghu County	—	—	—	—
基 隆 市	Keelung City	70,990	29,856	23,042	—
新 竹 市	Hsinchu City	7,074	—	—	—
嘉 義 市	Chiayi City	4,997	—	—	1,505

Table 3-A Movement of Importations for Private Use by County / City

2012						Unit:M.T.
臺南市 Tainan City	高雄市 Kaohsiung City	宜蘭縣 Yilan County	桃園縣 Taoyuan County	新竹縣 Hsinchu County	苗栗縣 Miaoli County	
311,221	421,294	15,615	478,316	111,779	133,223	
10,170	1,956	—	134,372	29,429	—	
—	—	—	21,465	—	—	
13,754	7,934	8,106	—	—	—	
114,676	60,257	—	—	—	—	
141,743	307,266	—	22,973	—	—	
—	—	—	—	—	—	
—	—	—	277,663	8,542	29,968	
—	—	—	3,750	73,808	19,302	
—	—	—	—	—	75,723	
—	—	—	—	—	—	
7,220	7,509	7,509	—	—	7,220	
18,655	13,631	—	—	—	—	
1,512	13,436	—	—	—	—	
—	9,305	—	—	—	—	
—	—	—	—	—	—	
—	—	—	—	—	—	
—	—	—	—	—	—	
—	—	—	18,092	—	—	
—	—	—	—	—	1,011	
3,492	—	—	—	—	—	

表3-A 自用貨車進口貨物流動運量按縣市分(續)

		中華民國101年				單位:公噸
起 點 Origin	訖 點 Destination	彰 化 縣 Changhua County	南 投 縣 Nantou County	雲 林 縣 Yunlin County	嘉 義 縣 Chiayi County	
總 計 Total		97,468	4,466	193,907	65,291	
新 北 市 New Taipei City		—	—	—	—	
臺 北 市 Taipei City		—	—	—	—	
臺 中 市 Taichung City		19,481	2,920	11,007	—	
臺 南 市 Tainan City		—	—	—	699	
高 雄 市 Kaohsiung City		8,795	—	16,500	18,633	
宜 蘭 縣 Yilan County		—	—	—	—	
桃 園 縣 Taoyuan County		—	—	—	—	
新 竹 縣 Hsinchu County		—	—	—	—	
苗 栗 縣 Miaoli County		—	—	—	—	
彰 化 縣 Changhua County		61,528	—	—	—	
南 投 縣 Nantou County		6,498	1,547	—	—	
雲 林 縣 Yunlin County		1,166	—	105,305	—	
嘉 義 縣 Chiayi County		—	—	61,096	45,960	
屏 東 縣 Pingtung County		—	—	—	—	
臺 東 縣 Taitung County		—	—	—	—	
花 蓮 縣 Hualien County		—	—	—	—	
澎 湖 縣 Penghu County		—	—	—	—	
基 隆 市 Keelung City		—	—	—	—	
新 竹 市 Hsinchu City		—	—	—	—	
嘉 義 市 Chiayi City		—	—	—	—	

Table 3-A Movement of Importatios for Private Use by County / City(Cont.)

2012						Unit:M.T.
屏東縣 Pingtung County	臺東縣 Taitung County	花蓮縣 Hualien County	澎湖縣 Penghu County	基隆市 Keelung City	新竹市 Hsinchu City	嘉義市 Chiayi City
52,744	—	21,041	—	41,233	46,095	15,283
—	—	—	—	15,624	2,925	—
—	—	—	—	3,251	—	—
—	—	—	—	22,358	2,345	—
—	—	—	—	—	—	7,324
11,619	—	21,041	—	—	—	—
—	—	—	—	—	—	—
—	—	—	—	—	11,640	—
—	—	—	—	—	23,122	—
—	—	—	—	—	—	—
—	—	—	—	—	—	—
—	—	—	—	—	—	—
—	—	—	—	—	—	—
—	—	—	—	—	—	—
41,125	—	—	—	—	—	7,959
—	—	—	—	—	—	—
—	—	—	—	—	—	—
—	—	—	—	—	—	—
—	—	—	—	—	—	—
—	—	—	—	—	6,063	—
—	—	—	—	—	—	—

表3-B 營業貨車進口貨物流動運量按縣市分

中華民國101年

單位:公噸

起點 Origin	訖點 Destination	總計	新 北 市	臺 北 市	臺 中 市
		Total	New Taipei City	Taipei City	Taichung City
總計	Total	181,370,400	30,026,501	835,563	22,337,663
新 北 市	New Taipei City	13,511,366	5,810,223	318,843	529,147
臺 北 市	Taipei City	469,005	196,894	91,597	—
臺 中 市	Taichung City	51,588,786	1,905,544	123,027	14,860,069
臺 南 市	Tainan City	888,115	—	—	28,980
高 雄 市	Kaohsiung City	73,293,947	8,535,542	11,032	2,542,526
宜 蘭 縣	Yilan County	2,818,456	228,849	24,647	—
桃 園 縣	Taoyuan County	8,552,560	1,568,556	222,777	511,517
新 竹 縣	Hsinchu County	1,031,694	4,568	—	131,761
苗 栗 縣	Miaoli County	832,696	171,203	—	108,335
彰 化 縣	Changhua County	3,634,038	1,418	—	1,668,126
南 投 縣	Nantou County	486,967	—	—	354,553
雲 林 縣	Yunlin County	982,050	40,603	—	294,055
嘉 義 縣	Chiayi County	565,991	—	—	5,751
屏 東 縣	Pingtung County	59,055	—	—	—
臺 東 縣	Taitung County	52,639	44,180	—	—
花 蓮 縣	Hualien County	29,006	—	—	—
澎 湖 縣	Penghu County	—	—	—	—
基 隆 市	Keelung City	22,508,510	11,518,898	43,641	1,302,843
新 竹 市	Hsinchu City	60,784	24	—	—
嘉 義 市	Chiayi City	4,733	—	—	—

Table 3-B Movement of Importations for Business Use by County / City

2012						Unit:M.T.
臺南市 Tainan City	高雄市 Kaohsiung City	宜蘭縣 Yilan County	桃園縣 Taoyuan County	新竹縣 Hsinchu County	苗栗縣 Miaoli County	
5,577,518	44,241,634	2,502,923	24,125,730	3,828,730	3,653,315	
3,415	193,329	329,411	2,903,547	71,531	—	
—	5,401	18,444	125,689	5,355	—	
1,599,797	1,414,316	52,700	3,174,287	1,593,970	2,977,637	
164,767	610,116	—	—	—	354	
3,662,165	40,911,877	—	8,661,307	1,110,788	2,934	
—	—	1,961,302	118,596	—	—	
72,378	473,175	6,176	3,462,418	253,745	26,174	
—	161,086	—	339,862	232,296	—	
574	69,054	55,256	93,408	—	325,838	
—	16,262	—	—	591	31,334	
—	5,314	—	—	—	—	
—	35,263	—	4,440	—	37,541	
70,859	124,780	—	5,003	—	—	
—	4,872	—	3,355	—	—	
—	—	—	—	—	—	
—	—	—	—	—	—	
—	—	—	—	—	—	
—	194,739	79,632	5,233,396	559,295	251,502	
3,563	22,050	—	420	1,160	—	
—	—	—	—	—	—	

表3-B 營業貨車進口貨物流動運量按縣市分(續)

		中華民國101年				單位:公噸
起點 Origin	訖點 Destination	彰化縣 Changhua County	南投縣 Nantou County	雲林縣 Yunlin County	嘉義縣 Chiayi County	
總計	Total	14,097,121	2,184,970	7,225,880	9,030,298	
新北市	New Taipei City	1,757	—	86,164	—	
臺北市	Taipei City	—	—	—	—	
臺中市	Taichung City	12,224,871	2,121,071	4,918,075	2,951,297	
臺南市	Tainan City	21,588	—	—	—	
高雄市	Kaohsiung City	100,723	28,935	1,181,457	5,610,495	
宜蘭縣	Yilan County	—	—	—	—	
桃園縣	Taoyuan County	25,140	—	—	17,593	
新竹縣	Hsinchu County	—	—	—	—	
苗栗縣	Miaoli County	4,013	—	—	5,016	
彰化縣	Changhua County	1,520,673	—	—	369,229	
南投縣	Nantou County	20,118	34,964	62,079	3,017	
雲林縣	Yunlin County	—	—	548,366	—	
嘉義縣	Chiayi County	—	—	352,409	—	
屏東縣	Pingtung County	—	—	4,412	36,065	
臺東縣	Taitung County	—	—	—	—	
花蓮縣	Hualien County	—	—	—	—	
澎湖縣	Penghu County	—	—	—	—	
基隆市	Keelung City	178,238	—	72,837	37,586	
新竹市	Hsinchu City	—	—	—	—	
嘉義市	Chiayi City	—	—	81	—	

Table 3-B Movement of Importations for Business Use by County / City(Cont.)

2012						Unit:M.T.
屏東縣 Pingtung County	臺東縣 Taitung County	花蓮縣 Hualien County	澎湖縣 Penghu County	基隆市 Keelung City	新竹市 Hsinchu City	嘉義市 Chiayi City
638,222	228,549	1,541,183	—	8,550,383	517,034	227,183
—	—	—	—	3,263,997	—	—
—	—	—	—	25,625	—	—
34,077	—	—	—	1,173,375	237,490	227,183
—	—	—	—	—	62,310	—
604,145	47,833	—	—	194,517	87,670	—
—	—	—	—	466,652	18,409	—
—	180,023	—	—	1,689,866	43,021	—
—	—	—	—	162,122	—	—
—	—	—	—	—	—	—
—	—	—	—	26,405	—	—
—	—	—	—	—	6,923	—
—	—	—	—	18,793	2,988	—
—	—	—	—	—	7,190	—
—	—	—	—	—	10,351	—
—	693	—	—	—	7,767	—
—	—	906	—	—	28,100	—
—	—	—	—	—	—	—
—	—	1,540,276	—	1,495,625	—	—
—	—	—	—	33,406	163	—
—	—	—	—	—	4,652	—

表4 汽車貨運出口貨物流動運量按縣市分

中華民國101年

單位:公噸

起 點 Origin	訖 點 Destination	總 計 Total	新 北 市 New Taipei City	臺 北 市 Taipei City	臺 中 市 Taichung City
總 計	Total	121,620,211	5,676,735	233,140	15,098,266
新 北 市	New Taipei City	13,704,077	2,221,586	38,437	248,034
臺 北 市	Taipei City	373,979	120,482	33,183	937
臺 中 市	Taichung City	12,355,063	387,711	6,988	3,747,959
臺 南 市	Tainan City	7,322,615	87,157	36,511	4,334
高 雄 市	Kaohsiung City	18,668,479	61,186	36,511	683,162
宜 蘭 縣	Yilan County	43,907	18,265	—	—
桃 園 縣	Taoyuan County	39,819,886	1,959,801	72,892	1,073,244
新 竹 縣	Hsinchu County	3,409,620	51,224	—	110,793
苗 栗 縣	Miaoli County	2,824,504	98,174	—	498,052
彰 化 縣	Changhua County	6,104,857	200,188	—	4,941,729
南 投 縣	Nantou County	901,229	—	—	720,033
雲 林 縣	Yunlin County	2,660,635	—	—	2,279,089
嘉 義 縣	Chiayi County	1,035,015	2,377	—	318,461
屏 東 縣	Pingtung County	377,731	—	—	22,672
臺 東 縣	Taitung County	5,392	—	—	—
花 蓮 縣	Hualien County	3,492,804	—	—	—
澎 湖 縣	Penghu County	—	—	—	—
基 隆 市	Keelung City	8,194,168	463,785	8,616	434,164
新 竹 市	Hsinchu City	37,900	4,799	—	15,603
嘉 義 市	Chiayi City	288,350	—	—	—

Table 4 Movement of Exportations by County / City

2012						Unit:M.T.
臺南市 Tainan City	高雄市 Kaohsiung City	宜蘭縣 Yilan County	桃園縣 Taoyuan County	新竹縣 Hsinchu County	苗栗縣 Miaoli County	
5,019,775	37,239,853	149,708	29,224,049	610,871	403,348	
—	6,190,084	111,107	799,244	39,436	43,813	
—	3,232	—	74,079	—	—	
49,517	1,752,627	—	54,522	4,959	122,948	
82,896	6,834,627	—	44,026	4,319	—	
4,752,559	11,601,105	—	486,979	22,907	—	
—	—	—	—	—	—	
9,364	7,283,942	—	25,525,568	89,897	168,510	
—	1,546,405	—	326,340	376,449	600	
97,286	113,048	—	918,867	—	48,060	
—	273,259	—	487,719	—	—	
—	32,178	11,909	31,249	—	—	
—	124,949	—	109,302	—	—	
28,152	335,592	—	13,764	—	—	
—	349,817	—	679	—	—	
—	—	396	—	—	—	
—	—	16,561	—	—	—	
—	—	—	—	—	—	
—	533,429	9,736	340,287	72,396	—	
—	2,059	—	8,365	508	—	
—	263,500	—	3,059	—	19,417	

表4 汽車貨運出口貨物流動運量按縣市分(續)

		中華民國101年				單位:公噸
起 點 Origin	訖 點 Destination	彰 化 縣 Changhua County	南 投 縣 Nantou County	雲 林 縣 Yunlin County	嘉 義 縣 Chiayi County	
總 計	Total	1,857,215	321,811	943,696	1,041,270	
新 北 市	New Taipei City	—	—	—	—	
臺 北 市	Taipei City	—	—	—	—	
臺 中 市	Taichung City	1,287,012	126,364	155,779	537,436	
臺 南 市	Tainan City	151,218	36,511	—	—	
高 雄 市	Kaohsiung City	—	69,511	607,522	51,269	
宜 蘭 縣	Yilan County	—	—	—	—	
桃 園 縣	Taoyuan County	—	—	2,629	—	
新 竹 縣	Hsinchu County	—	12,065	—	2,797	
苗 栗 縣	Miaoli County	53,549	—	151,919	20,156	
彰 化 縣	Changhua County	142,323	—	—	59,638	
南 投 縣	Nantou County	40,117	10,064	—	55,678	
雲 林 縣	Yunlin County	68,408	67,296	4,476	3,091	
嘉 義 縣	Chiayi County	26,495	—	—	310,014	
屏 東 縣	Pingtung County	—	—	—	—	
臺 東 縣	Taitung County	—	—	—	—	
花 蓮 縣	Hualien County	—	—	—	—	
澎 湖 縣	Penghu County	—	—	—	—	
基 隆 市	Keelung City	88,091	—	21,371	—	
新 竹 市	Hsinchu City	—	—	—	1,192	
嘉 義 市	Chiayi City	—	—	—	—	

Table 4 Movement of Exportations by County / City(Cont.)

2012						Unit:M.T.
屏東縣 Pingtung County	臺東縣 Taitung County	花蓮縣 Hualien County	澎湖縣 Penghu County	基隆市 Keelung City	新竹市 Hsinchu City	嘉義市 Chiayi City
63,843	—	92,999	—	23,499,451	144,022	160
—	—	—	—	4,012,337	—	—
—	—	—	—	142,065	—	—
—	—	—	—	4,121,243	—	—
—	—	—	—	—	41,015	—
63,843	—	35,626	—	165,264	31,034	—
—	—	—	—	20,558	5,084	—
—	—	—	—	3,634,039	—	—
—	—	—	—	982,812	137	—
—	—	—	—	809,274	16,117	—
—	—	—	—	—	—	—
—	—	—	—	—	—	—
—	—	—	—	—	4,023	—
—	—	—	—	—	—	160
—	—	—	—	—	4,563	—
—	—	—	—	—	4,996	—
—	—	57,372	—	3,392,589	26,281	—
—	—	—	—	—	—	—
—	—	—	—	6,215,849	6,444	—
—	—	—	—	3,421	1,952	—
—	—	—	—	—	2,373	—

表4-A 自用貨車出口貨物流動運量按縣市分

中華民國101年

單位:公噸

起 點 Origin	訖 點 Destination	總 計	新 北 市	臺 北 市	臺 中 市
		Total	New Taipei City	Taipei City	Taichung City
總 計	Total	1,159,944	137,376	32,657	53,536
新 北 市	New Taipei City	79,556	50,640	997	—
臺 北 市	Taipei City	150,586	76,214	31,660	—
臺 中 市	Taichung City	40,464	5,722	—	28,172
臺 南 市	Tainan City	52,369	—	—	—
高 雄 市	Kaohsiung City	228,734	—	—	—
宜 蘭 縣	Yilan County	—	—	—	—
桃 園 縣	Taoyuan County	88,876	—	—	—
新 竹 縣	Hsinchu County	—	—	—	—
苗 栗 縣	Miaoli County	16,117	—	—	—
彰 化 縣	Changhua County	167,688	—	—	25,365
南 投 縣	Nantou County	15,930	—	—	—
雲 林 縣	Yunlin County	7,568	—	—	—
嘉 義 縣	Chiayi County	297,598	—	—	—
屏 東 縣	Pingtung County	9,659	—	—	—
臺 東 縣	Taitung County	—	—	—	—
花 蓮 縣	Hualien County	—	—	—	—
澎 湖 縣	Penghu County	—	—	—	—
基 隆 市	Keelung City	—	—	—	—
新 竹 市	Hsinchu City	4,799	4,799	—	—
嘉 義 市	Chiayi City	—	—	—	—

Table 4-A Movement of Exportations for Private Use by County / City

2012						Unit:M.T.
臺南市 Tainan City	高雄市 Kaohsiung City	宜蘭縣 Yilan County	桃園縣 Taoyuan County	新竹縣 Hsinchu County	苗栗縣 Miaoli County	
52,369	238,394	24,583	99,588	—	—	
—	—	12,674	3,599	—	—	
—	—	—	35,342	—	—	
—	—	—	—	—	—	
52,369	—	—	—	—	—	
—	228,734	—	—	—	—	
—	—	—	—	—	—	
—	—	—	56,626	—	—	
—	—	—	—	—	—	
—	—	—	—	—	—	
—	—	—	—	—	—	
—	—	11,909	4,021	—	—	
—	—	—	—	—	—	
—	—	—	—	—	—	
—	9,659	—	—	—	—	
—	—	—	—	—	—	
—	—	—	—	—	—	
—	—	—	—	—	—	
—	—	—	—	—	—	
—	—	—	—	—	—	
—	—	—	—	—	—	
—	—	—	—	—	—	

表4-A 自用貨車出口貨物流動運量按縣市分(續)

		中華民國101年				單位:公噸
起 點 Origin	訖 點 Destination	彰 化 縣 Changhua County	南 投 縣 Nantou County	雲 林 縣 Yunlin County	嘉 義 縣 Chiayi County	
總 計	Total	148,894	—	4,476	300,689	
新 北 市	New Taipei City	—	—	—	—	
臺 北 市	Taipei City	—	—	—	—	
臺 中 市	Taichung City	6,570	—	—	—	
臺 南 市	Tainan City	—	—	—	—	
高 雄 市	Kaohsiung City	—	—	—	—	
宜 蘭 縣	Yilan County	—	—	—	—	
桃 園 縣	Taoyuan County	—	—	—	—	
新 竹 縣	Hsinchu County	—	—	—	—	
苗 栗 縣	Miaoli County	—	—	—	—	
彰 化 縣	Changhua County	142,323	—	—	—	
南 投 縣	Nantou County	—	—	—	—	
雲 林 縣	Yunlin County	—	—	4,476	3,091	
嘉 義 縣	Chiayi County	—	—	—	297,598	
屏 東 縣	Pingtung County	—	—	—	—	
臺 東 縣	Taitung County	—	—	—	—	
花 蓮 縣	Hualien County	—	—	—	—	
澎 湖 縣	Penghu County	—	—	—	—	
基 隆 市	Keelung City	—	—	—	—	
新 竹 市	Hsinchu City	—	—	—	—	
嘉 義 市	Chiayi City	—	—	—	—	

Table 4-A Movement of Exportations for Private Use by County / City(Cont.)

[illegible]

表4-B 營業貨車出口貨物流動運量按縣市分

中華民國101年

單位:公噸

起 點 Origin	訖 點 Destination	總 計	新 北 市	臺 北 市	臺 中 市
		Total	New Taipei City	Taipei City	Taichung City
總 計	Total	120,460,267	5,539,359	200,483	15,044,730
新 北 市	New Taipei City	13,624,522	2,170,946	37,440	248,034
臺 北 市	Taipei City	223,393	44,268	1,523	937
臺 中 市	Taichung City	12,314,599	381,988	6,988	3,719,787
臺 南 市	Tainan City	7,270,246	87,157	36,511	4,334
高 雄 市	Kaohsiung City	18,439,744	61,186	36,511	683,162
宜 蘭 縣	Yilan County	43,907	18,265	—	—
桃 園 縣	Taoyuan County	39,731,010	1,959,801	72,892	1,073,244
新 竹 縣	Hsinchu County	3,409,620	51,224	—	110,793
苗 栗 縣	Miaoli County	2,808,387	98,174	—	498,052
彰 化 縣	Changhua County	5,937,169	200,188	—	4,916,365
南 投 縣	Nantou County	885,299	—	—	720,033
雲 林 縣	Yunlin County	2,653,068	—	—	2,279,089
嘉 義 縣	Chiayi County	737,417	2,377	—	318,461
屏 東 縣	Pingtung County	368,072	—	—	22,672
臺 東 縣	Taitung County	5,392	—	—	—
花 蓮 縣	Hualien County	3,492,804	—	—	—
澎 湖 縣	Penghu County	—	—	—	—
基 隆 市	Keelung City	8,194,168	463,785	8,616	434,164
新 竹 市	Hsinchu City	33,100	—	—	15,603
嘉 義 市	Chiayi City	288,350	—	—	—

Table 4-B Movement of Exportations for Business Use by County / City

2012						Unit:M.T.
臺南市 Tainan City	高雄市 Kaohsiung City	宜蘭縣 Yilan County	桃園縣 Taoyuan County	新竹縣 Hsinchu County	苗栗縣 Miaoli County	
4,967,406	37,001,459	125,125	29,124,461	610,871	403,348	
—	6,190,084	98,432	795,645	39,436	43,813	
—	3,232	—	38,737	—	—	
49,517	1,752,627	—	54,522	4,959	122,948	
30,527	6,834,627	—	44,026	4,319	—	
4,752,559	11,372,371	—	486,979	22,907	—	
—	—	—	—	—	—	
9,364	7,283,942	—	25,468,942	89,897	168,510	
—	1,546,405	—	326,340	376,449	600	
97,286	113,048	—	918,867	—	48,060	
—	273,259	—	487,719	—	—	
—	32,178	—	27,228	—	—	
—	124,949	—	109,302	—	—	
28,152	335,592	—	13,764	—	—	
—	340,158	—	679	—	—	
—	—	396	—	—	—	
—	—	16,561	—	—	—	
—	—	—	—	—	—	
—	533,429	9,736	340,287	72,396	—	
—	2,059	—	8,365	508	—	
—	263,500	—	3,059	—	19,417	

表4-B 營業貨車出口貨物流動運量按縣市分(續)

		中華民國101年				單位:公噸
起 點 Origin	訖 點 Destination	彰 化 縣 Changhua County	南 投 縣 Nantou County	雲 林 縣 Yunlin County	嘉 義 縣 Chiayi County	
總 計	Total	1,708,321	321,811	939,220	740,581	
新 北 市	New Taipei City	—	—	—	—	
臺 北 市	Taipei City	—	—	—	—	
臺 中 市	Taichung City	1,280,441	126,364	155,779	537,436	
臺 南 市	Tainan City	151,218	36,511	—	—	
高 雄 市	Kaohsiung City	—	69,511	607,522	51,269	
宜 蘭 縣	Yilan County	—	—	—	—	
桃 園 縣	Taoyuan County	—	—	2,629	—	
新 竹 縣	Hsinchu County	—	12,065	—	2,797	
苗 栗 縣	Miaoli County	53,549	—	151,919	20,156	
彰 化 縣	Changhua County	—	—	—	59,638	
南 投 縣	Nantou County	40,117	10,064	—	55,678	
雲 林 縣	Yunlin County	68,408	67,296	—	—	
嘉 義 縣	Chiayi County	26,495	—	—	12,416	
屏 東 縣	Pingtung County	—	—	—	—	
臺 東 縣	Taitung County	—	—	—	—	
花 蓮 縣	Hualien County	—	—	—	—	
澎 湖 縣	Penghu County	—	—	—	—	
基 隆 市	Keelung City	88,091	—	21,371	—	
新 竹 市	Hsinchu City	—	—	—	1,192	
嘉 義 市	Chiayi City	—	—	—	—	

Table 4-B Movement of Exportations for Business Use by County / City(Cont.)

2012						Unit:M.T.
屏東縣 Pingtung County	臺東縣 Taitung County	花蓮縣 Hualien County	澎湖縣 Penghu County	基隆市 Keelung City	新竹市 Hsinchu City	嘉義市 Chiayi City
63,843	—	92,999	—	23,448,187	127,905	160
—	—	—	—	4,000,692	—	—
—	—	—	—	134,695	—	—
—	—	—	—	4,121,243	—	—
—	—	—	—	—	41,015	—
63,843	—	35,626	—	165,264	31,034	—
—	—	—	—	20,558	5,084	—
—	—	—	—	3,601,790	—	—
—	—	—	—	982,812	137	—
—	—	—	—	809,274	—	—
—	—	—	—	—	—	—
—	—	—	—	—	—	—
—	—	—	—	—	4,023	—
—	—	—	—	—	—	160
—	—	—	—	—	4,563	—
—	—	—	—	—	4,996	—
—	—	57,372	—	3,392,589	26,281	—
—	—	—	—	—	—	—
—	—	—	—	6,215,849	6,444	—
—	—	—	—	3,421	1,952	—
—	—	—	—	—	2,373	—

表5 汽車貨運轉口貨物流動運量按縣市分

中華民國101年

單位:公噸

起點 Origin	訖點 Destination	總計	新 北 市	臺 北 市	臺 中 市
		Total	New Taipei City	Taipei City	Taichung City
總計	Total	10,557,055	36,419	—	162,410
新 北 市	New Taipei City	11,441	11,441	—	—
臺 北 市	Taipei City	—	—	—	—
臺 中 市	Taichung City	339,980	19,297	—	52,009
臺 南 市	Tainan City	—	—	—	—
高 雄 市	Kaohsiung City	5,446,920	—	—	99,342
宜 蘭 縣	Yilan County	—	—	—	—
桃 園 縣	Taoyuan County	—	—	—	—
新 竹 縣	Hsinchu County	—	—	—	—
苗 栗 縣	Miaoli County	—	—	—	—
彰 化 縣	Changhua County	—	—	—	—
南 投 縣	Nantou County	—	—	—	—
雲 林 縣	Yunlin County	—	—	—	—
嘉 義 縣	Chiayi County	—	—	—	—
屏 東 縣	Pingtung County	—	—	—	—
臺 東 縣	Taitung County	—	—	—	—
花 蓮 縣	Hualien County	—	—	—	—
澎 湖 縣	Penghu County	—	—	—	—
基 隆 市	Keelung City	4,758,714	5,680	—	11,060
新 竹 市	Hsinchu City	—	—	—	—
嘉 義 市	Chiayi City	—	—	—	—

Table 5 Movement of Transportations by County / City

2012						Unit:M.T.
臺南市 Tainan City	高雄市 Kaohsiung City	宜蘭縣 Yilan County	桃園縣 Taoyuan County	新竹縣 Hsinchu County	苗栗縣 Miaoli County	
—	5,405,887	—	—	—	—	
—	—	—	—	—	—	
—	—	—	—	—	—	
—	198,684	—	—	—	—	
—	—	—	—	—	—	
—	585,129	—	—	—	—	
—	—	—	—	—	—	
—	—	—	—	—	—	
—	—	—	—	—	—	
—	—	—	—	—	—	
—	—	—	—	—	—	
—	—	—	—	—	—	
—	—	—	—	—	—	
—	—	—	—	—	—	
—	—	—	—	—	—	
—	—	—	—	—	—	
—	—	—	—	—	—	
—	4,622,074	—	—	—	—	
—	—	—	—	—	—	
—	—	—	—	—	—	

表5 汽車貨運轉口貨物流動運量按縣市分(續)

		中華民國101年				單位:公噸	
起 點 Origin	訖 點 Destination	彰 化 縣 Changhua County	南 投 縣 Nantou County	雲 林 縣 Yunlin County	嘉 義 縣 Chiayi County		
總 計	Total	—	—	—	—		
新 北 市	New Taipei City	—	—	—	—		
臺 北 市	Taipei City	—	—	—	—		
臺 中 市	Taichung City	—	—	—	—		
臺 南 市	Tainan City	—	—	—	—		
高 雄 市	Kaohsiung City	—	—	—	—		
宜 蘭 縣	Yilan County	—	—	—	—		
桃 園 縣	Taoyuan County	—	—	—	—		
新 竹 縣	Hsinchu County	—	—	—	—		
苗 栗 縣	Miaoli County	—	—	—	—		
彰 化 縣	Changhua County	—	—	—	—		
南 投 縣	Nantou County	—	—	—	—		
雲 林 縣	Yunlin County	—	—	—	—		
嘉 義 縣	Chiayi County	—	—	—	—		
屏 東 縣	Pingtung County	—	—	—	—		
臺 東 縣	Taitung County	—	—	—	—		
花 蓮 縣	Hualien County	—	—	—	—		
澎 湖 縣	Penghu County	—	—	—	—		
基 隆 市	Keelung City	—	—	—	—		
新 竹 市	Hsinchu City	—	—	—	—		
嘉 義 市	Chiayi City	—	—	—	—		

Table 5 Movement of Transportations by County / City(Cont.)

2012						Unit:M.T.
屏東縣 Pingtung County	臺東縣 Taitung County	花蓮縣 Hualien County	澎湖縣 Penghu County	基隆市 Keelung City	新竹市 Hsinchu City	嘉義市 Chiayi City
—	—	—	—	4,952,339	—	—
—	—	—	—	—	—	—
—	—	—	—	—	—	—
—	—	—	—	69,990	—	—
—	—	—	—	—	—	—
—	—	—	—	4,762,449	—	—
—	—	—	—	—	—	—
—	—	—	—	—	—	—
—	—	—	—	—	—	—
—	—	—	—	—	—	—
—	—	—	—	—	—	—
—	—	—	—	—	—	—
—	—	—	—	—	—	—
—	—	—	—	—	—	—
—	—	—	—	—	—	—
—	—	—	—	—	—	—
—	—	—	—	—	—	—
—	—	—	—	—	—	—
—	—	—	—	119,900	—	—
—	—	—	—	—	—	—
—	—	—	—	—	—	—

表6 汽車貨運國產內銷貨物流動運量按縣市分

		中華民國101年				單位:公噸	
起 點 Origin	訖 點 Destination	總 計	新 北 市	臺 北 市	臺 中 市		
		Total	New Taipei City	Taipei City	Taichung City		
總 計	Total	656,109,397	83,938,717	38,887,989	70,843,704		
新 北 市	New Taipei City	78,878,616	38,032,770	15,430,843	2,042,414		
臺 北 市	Taipei City	26,398,435	10,261,847	8,887,877	1,195,471		
臺 中 市	Taichung City	74,731,640	1,580,707	3,325,667	45,910,631		
臺 南 市	Tainan City	50,517,806	1,193,357	798,863	3,114,935		
高 雄 市	Kaohsiung City	99,625,220	1,173,321	671,014	2,175,226		
宜 蘭 縣	Yilan County	16,835,232	1,104,355	459,572	89,053		
桃 園 縣	Taoyuan County	77,029,759	12,402,417	1,605,886	3,880,311		
新 竹 縣	Hsinchu County	17,206,971	431,603	128,278	545,174		
苗 栗 縣	Miaoli County	27,723,248	6,469,197	1,741,369	1,916,412		
彰 化 縣	Changhua County	36,183,305	1,837,571	315,831	4,805,343		
南 投 縣	Nantou County	15,982,663	171,709	17,200	2,083,691		
雲 林 縣	Yunlin County	34,849,081	1,070,588	324,409	1,224,725		
嘉 義 縣	Chiayi County	18,644,735	300,046	474,365	699,189		
屏 東 縣	Pingtung County	22,571,257	252,943	104,475	286,328		
臺 東 縣	Taitung County	3,852,085	165,384	5,971	15,890		
花 蓮 縣	Hualien County	17,701,329	103,350	579	3,789		
澎 湖 縣	Penghu County	1,228,362	3	—	—		
基 隆 市	Keelung City	25,786,723	7,137,384	4,578,668	730,592		
新 竹 市	Hsinchu City	7,297,550	100,738	6,120	83,677		
嘉 義 市	Chiayi City	3,065,380	149,427	11,002	40,852		

Table 6 Movement of Goods Locally Produced and Distributed by County /City

2012						Unit:M.T.
臺南市 Tainan City	高雄市 Kaohsiung City	宜蘭縣 Yilan County	桃園縣 Taoyuan County	新竹縣 Hsinchu County	苗栗縣 Miaoli County	
52,556,200	91,456,614	17,134,546	67,648,329	24,046,333	27,224,185	
1,123,498	924,905	1,886,065	8,735,007	636,993	2,462,351	
60,733	451,614	81,553	1,304,867	221,356	546,898	
3,267,800	3,292,045	81,550	1,861,194	1,268,701	3,287,323	
25,001,731	9,807,040	24,143	1,556,440	239,243	967,534	
9,589,303	57,294,860	40,212	3,369,274	1,220,521	1,103,965	
5,546	9,164	12,245,650	2,310,414	161,137	12,929	
2,398,478	2,093,155	715,264	35,764,767	6,474,166	6,131,363	
333,907	176,331	244,168	2,697,751	7,172,774	658,738	
356,582	912,037	18,953	2,731,050	965,561	9,575,202	
1,692,602	1,126,443	126,203	1,177,709	307,614	770,801	
279,689	302,852	11,933	488,183	28,400	121,796	
5,192,980	3,082,886	70,782	3,940,564	189,719	530,682	
1,312,778	1,869,830	13,630	441,075	208,620	295,099	
1,304,399	4,629,965	30,713	236,443	61,600	17,445	
532	158,218	48	47,301	37	22,035	
30,327	624,759	258,410	61,768	1,881	294	
—	616	3	—	—	—	
3,783	4,428,798	1,265,251	645,783	2,074,526	305,666	
51,982	25,400	14,933	194,024	2,795,173	300,190	
549,550	245,697	5,083	84,715	18,311	113,873	

表6 汽車貨運國產內銷貨物流動運量按縣市分(續)

		中華民國101年				單位:公噸
起 點 Origin	訖 點 Destination	彰 化 縣 Changhua County	南 投 縣 Nantou County	雲 林 縣 Yunlin County	嘉 義 縣 Chiayi County	
總 計 Total		36,850,071	14,825,397	29,475,170	20,903,729	
新 北 市 New Taipei City		876,493	64,593	127,677	172,915	
臺 北 市 Taipei City		2,180,023	17,152	11,298	3,584	
臺 中 市 Taichung City		5,863,659	2,113,292	677,794	1,383,939	
臺 南 市 Tainan City		1,422,740	243,724	922,495	1,450,658	
高 雄 市 Kaohsiung City		805,214	455,177	4,863,348	3,895,933	
宜 蘭 縣 Yilan County		12,710	960	105,756	16,593	
桃 園 縣 Taoyuan County		1,288,463	206,370	1,026,544	243,425	
新 竹 縣 Hsinchu County		819,700	132,234	111,231	131,686	
苗 栗 縣 Miaoli County		473,109	124,741	1,497,694	135,316	
彰 化 縣 Changhua County		19,739,517	1,689,528	1,450,646	759,037	
南 投 縣 Nantou County		829,786	8,723,952	2,092,689	621,988	
雲 林 縣 Yunlin County		1,870,349	745,674	14,260,219	1,703,415	
嘉 義 縣 Chiayi County		485,805	172,966	1,908,677	8,495,051	
屏 東 縣 Pingtung County		68,222	82,548	141,128	650,069	
臺 東 縣 Taitung County		13,592	4	26,332	4	
花 蓮 縣 Hualien County		5,332	4,593	154	1,294	
澎 湖 縣 Penghu County		224	—	—	—	
基 隆 市 Keelung City		23,571	10,112	10,325	16,091	
新 竹 市 Hsinchu City		37,064	26,298	60,045	356,490	
嘉 義 市 Chiayi City		34,499	11,477	181,118	866,241	

Table 6 Movement of Goods Locally Produced and Distributed by County /City(Cont.)

2012						Unit:M.T.
屏東縣 Pingtung County	臺東縣 Taitung County	花蓮縣 Hualien County	澎湖縣 Penghu County	基隆市 Keelung City	新竹市 Hsinchu City	嘉義市 Chiayi City
22,677,874	3,488,433	19,094,810	1,232,718	21,267,883	7,170,715	5,385,982
142,132	33,712	177,555	2,049	5,851,375	140,347	14,918
16,366	1,020	15,825	239	885,922	41,500	213,292
74,177	9,048	67,617	286	324,995	201,230	139,983
2,022,258	8,424	35,418	163	597,339	820,144	291,155
5,195,184	220,942	1,453,103	523	4,487,100	415,087	1,195,911
3,012	80	112,087	26	177,115	8,052	1,021
236,544	104,330	71,083	1,173	2,020,800	231,981	133,240
15,625	318	11,552	135	2,391,957	1,171,798	32,014
80,385	527	780	63	73,934	632,407	17,930
125,437	23,140	23,836	224	55,099	38,302	118,420
14,019	404	16,881	159	11,337	11,253	154,744
186,991	52,991	1,673	41	57,627	184,922	157,845
161,025	17,392	108,669	79	64,008	24,618	1,591,814
13,989,807	118,505	267,246	116	13,554	19,307	296,443
290,207	2,707,450	389,130	—	173	6,543	3,234
55,950	178,222	16,341,912	—	6,183	22,519	14
—	—	—	1,227,442	—	—	75
28,887	45	383	—	4,016,580	508,725	1,551
21,659	17	1	—	230,593	2,688,271	304,876
18,209	11,865	57	—	2,194	3,709	717,501

表6-A 自用貨車國產內銷貨物流動運量按縣市分

中華民國101年

單位：公噸

起點 Origin	訖點 Destination	中華民國101年			
		總計 Total	新 北 市 New Taipei City	臺 北 市 Taipei City	臺 中 市 Taichung City
總 計	Total	311,154,353	34,871,861	17,270,987	41,609,422
新 北 市	New Taipei City	39,921,538	23,652,439	9,890,608	124,728
臺 北 市	Taipei City	10,470,910	3,747,372	5,949,074	19,695
臺 中 市	Taichung City	42,225,225	354,567	49,302	34,233,603
臺 南 市	Tainan City	25,924,044	29,616	30,358	453,280
高 雄 市	Kaohsiung City	45,099,951	54,073	—	171,532
宜 蘭 縣	Yilan County	8,167,739	483,756	158,612	5,731
桃 園 縣	Taoyuan County	31,995,586	4,160,604	732,567	486,674
新 竹 縣	Hsinchu County	8,772,091	129,104	75,569	195,369
苗 栗 縣	Miaoli County	11,086,917	615,950	3,735	878,384
彰 化 縣	Changhua County	22,968,921	317,140	60,229	2,903,446
南 投 縣	Nantou County	8,904,010	12,373	—	1,444,855
雲 林 縣	Yunlin County	12,341,994	95,274	9,435	459,254
嘉 義 縣	Chiayi County	11,123,132	22,302	—	182,135
屏 東 縣	Pingtung County	12,975,932	63,578	944	8,010
臺 東 縣	Taitung County	3,094,277	—	—	—
花 蓮 縣	Hualien County	5,242,493	8,990	—	—
澎 湖 縣	Penghu County	1,194,278	—	—	—
基 隆 市	Keelung City	3,025,702	1,006,883	303,051	—
新 竹 市	Hsinchu City	4,679,686	61,877	2,403	36,388
嘉 義 市	Chiayi City	1,939,928	55,962	5,099	6,338

Table 6-A Movement of Goods Locally Produced and Distributed for Private Use
by County /City

2012						Unit:M.T.
臺南市 Tainan City	高雄市 Kaohsiung City	宜蘭縣 Yilan County	桃園縣 Taoyuan County	新竹縣 Hsinchu County	苗栗縣 Miaoli County	
26,626,963	45,102,833	7,687,915	31,262,059	11,720,993	9,528,263	
17,348	68,603	152,466	4,004,459	304,220	133,327	
2,454	9,726	41,045	472,527	59,689	7,521	
238,452	561,254	8,841	337,186	704,303	903,637	
20,822,238	2,818,478	—	85,339	101,414	1,364	
3,307,501	37,848,851	—	64,890	72,883	20,996	
—	—	7,147,833	123,513	2,086	—	
120,273	216,807	97,483	23,282,540	1,944,855	386,418	
117,183	57,688	17,786	876,672	5,818,474	235,412	
36,794	30,318	3,293	664,919	707,157	7,198,530	
227,104	185,241	—	404,379	85,427	403,979	
9,125	34,501	—	11,926	10,859	15,785	
459,125	208,629	45,974	425,538	25,896	55,435	
662,863	299,058	3,780	89,015	44,926	23,614	
256,528	2,557,413	—	43,528	—	3,898	
—	135,993	—	—	—	—	
—	29,599	79,801	—	—	—	
—	—	—	—	—	—	
—	—	71,215	211,689	90,957	—	
23,571	3,287	14,931	120,087	1,747,849	132,893	
326,404	37,386	3,467	43,852	—	5,456	

表6-A 自用貨車國產內銷貨物流動運量按縣市分(續)

		中華民國101年				單位:公噸
起 點 Origin	訖 點 Destination	彰 化 縣 Changhua County	南 投 縣 Nantou County	雲 林 縣 Yunlin County	嘉 義 縣 Chiayi County	
總 計 Total		21,701,140	8,308,738	12,236,068	10,585,172	
新 北 市 New Taipei City		181,555	17,874	11,054	162	
臺 北 市 Taipei City		—	—	—	—	
臺 中 市 Taichung City		3,275,006	1,001,840	236,346	234,602	
臺 南 市 Tainan City		189,392	—	156,326	685,708	
高 雄 市 Kaohsiung City		239,252	15,067	205,681	276,678	
宜 蘭 縣 Yilan County		2,550	—	58,932	3,780	
桃 園 縣 Taoyuan County		149,787	11,369	66,438	61,075	
新 竹 縣 Hsinchu County		20,383	3,336	11,078	53,307	
苗 栗 縣 Miaoli County		161,523	76,469	59,194	15,182	
彰 化 縣 Changhua County		16,504,396	867,375	714,324	219,972	
南 投 縣 Nantou County		325,490	5,879,765	745,760	381,008	
雲 林 縣 Yunlin County		464,011	360,020	9,195,484	284,530	
嘉 義 縣 Chiayi County		97,433	68,432	554,522	7,395,095	
屏 東 縣 Pingtung County		13,174	—	57,888	281,641	
臺 東 縣 Taitung County		—	—	—	—	
花 蓮 縣 Hualien County		—	2,253	—	—	
澎 湖 縣 Penghu County		—	—	—	—	
基 隆 市 Keelung City		14,663	—	—	—	
新 竹 市 Hsinchu City		32,353	1,877	19,424	16,872	
嘉 義 市 Chiayi City		30,172	3,059	143,618	675,560	

Table 6-A Movement of Goods Locally Produced and Distributed for Private Use by
County /City(Cont.)

2012						Unit:M.T.
屏東縣 Pingtung County	臺東縣 Taitung County	花蓮縣 Hualien County	澎湖縣 Penghu County	基隆市 Keelung City	新竹市 Hsinchu City	嘉義市 Chiayi City
13,060,712	2,829,765	5,346,766	1,194,278	2,888,629	4,731,376	2,590,413
—	17,874	83,517	—	1,167,284	91,094	2,925
1,473	—	—	—	127,306	26,786	6,242
2,333	—	3,950	—	—	62,947	17,055
378,082	8,047	7,229	—	11,198	599	145,376
2,587,119	93,307	33,844	—	—	47,117	61,161
—	—	55,218	—	125,730	—	—
10,081	—	—	—	136,427	123,610	8,580
—	—	—	—	—	1,160,729	—
14,520	—	—	—	—	620,949	—
24,423	—	—	—	3,730	29,690	18,063
7,531	—	15,466	—	—	2,345	7,220
90,897	—	—	—	3,202	73,583	85,707
107,353	—	—	—	—	22,487	1,550,119
9,560,939	25,442	6,933	—	—	11,607	84,409
254,428	2,603,383	100,473	—	—	—	—
—	81,713	5,040,137	—	—	—	—
—	—	—	1,194,278	—	—	—
—	—	—	—	1,313,752	13,491	—
21,532	—	—	—	—	2,444,342	—
—	—	—	—	—	—	603,554

表6-B 營業貨車國產內銷貨物流動運量按縣市分

中華民國101年

單位:公噸

起點 Origin	訖點 Destination	總計 Total	新 北 市 New Taipei City	臺 北 市 Taipei City	臺 中 市 Taichung City
總 計	Total	344,955,044	49,066,856	21,617,002	29,234,282
新 北 市	New Taipei City	38,957,078	14,380,331	5,540,235	1,917,687
臺 北 市	Taipei City	15,927,526	6,514,475	2,938,802	1,175,777
臺 中 市	Taichung City	32,506,414	1,226,140	3,276,365	11,677,028
臺 南 市	Tainan City	24,593,762	1,163,740	768,505	2,661,656
高 雄 市	Kaohsiung City	54,525,269	1,119,248	671,014	2,003,693
宜 蘭 縣	Yilan County	8,667,492	620,599	300,960	83,322
桃 園 縣	Taoyuan County	45,034,174	8,241,813	873,320	3,393,637
新 竹 縣	Hsinchu County	8,434,880	302,499	52,709	349,805
苗 栗 縣	Miaoli County	16,636,332	5,853,247	1,737,634	1,038,028
彰 化 縣	Changhua County	13,214,383	1,520,431	255,602	1,901,897
南 投 縣	Nantou County	7,078,654	159,336	17,200	638,835
雲 林 縣	Yunlin County	22,507,087	975,313	314,974	765,471
嘉 義 縣	Chiayi County	7,521,602	277,745	474,365	517,055
屏 東 縣	Pingtung County	9,595,325	189,365	103,531	278,318
臺 東 縣	Taitung County	757,809	165,384	5,971	15,890
花 蓮 縣	Hualien County	12,458,836	94,360	579	3,789
澎 湖 縣	Penghu County	34,084	3	—	—
基 隆 市	Keelung City	22,761,021	6,130,501	4,275,617	730,592
新 竹 市	Hsinchu City	2,617,864	38,861	3,717	47,289
嘉 義 市	Chiayi City	1,125,452	93,466	5,903	34,514

Table 6-B Movement of Goods Locally Produced and Distributed for Business
Use by County /City

2012						Unit:M.T.
臺南市 Tainan City	高雄市 Kaohsiung City	宜蘭縣 Yilan County	桃園縣 Taoyuan County	新竹縣 Hsinchu County	苗栗縣 Miaoli County	
25,929,237	46,353,781	9,446,631	36,386,270	12,325,340	17,695,921	
1,106,150	856,302	1,733,599	4,730,548	332,774	2,329,024	
58,278	441,888	40,507	832,340	161,667	539,378	
3,029,349	2,730,791	72,708	1,524,008	564,399	2,383,686	
4,179,493	6,988,562	24,143	1,471,102	137,829	966,170	
6,281,803	19,446,009	40,212	3,304,384	1,147,638	1,082,969	
5,546	9,164	5,097,817	2,186,901	159,051	12,929	
2,278,205	1,876,348	617,780	12,482,227	4,529,311	5,744,945	
216,724	118,643	226,382	1,821,079	1,354,300	423,326	
319,788	881,719	15,659	2,066,131	258,405	2,376,672	
1,465,498	941,203	126,203	773,330	222,186	366,822	
270,564	268,351	11,933	476,257	17,541	106,011	
4,733,855	2,874,257	24,808	3,515,026	163,822	475,248	
649,914	1,570,772	9,850	352,060	163,694	271,485	
1,047,871	2,072,552	30,713	192,915	61,600	13,547	
532	22,224	48	47,301	37	22,035	
30,327	595,160	178,609	61,768	1,881	294	
—	616	3	—	—	—	
3,783	4,428,798	1,194,036	434,094	1,983,569	305,666	
28,412	22,113	2	73,936	1,047,324	167,297	
223,145	208,311	1,616	40,863	18,311	108,417	

表6-B 營業貨車國產內銷貨物流動運量按縣市分(續)

		中華民國101年				單位:公噸
起 點 Origin	訖 點 Destination	彰 化 縣 Changhua County	南 投 縣 Nantou County	雲 林 縣 Yunlin County	嘉 義 縣 Chiayi County	
總 計	Total	15,148,931	6,516,659	17,239,102	10,318,557	
新 北 市	New Taipei City	694,939	46,719	116,623	172,753	
臺 北 市	Taipei City	2,180,023	17,152	11,298	3,584	
臺 中 市	Taichung City	2,588,653	1,111,452	441,448	1,149,336	
臺 南 市	Tainan City	1,233,349	243,724	766,169	764,950	
高 雄 市	Kaohsiung City	565,963	440,110	4,657,667	3,619,255	
宜 蘭 縣	Yilan County	10,161	960	46,824	12,813	
桃 園 縣	Taoyuan County	1,138,676	195,001	960,107	182,351	
新 竹 縣	Hsinchu County	799,316	128,897	100,152	78,378	
苗 栗 縣	Miaoli County	311,585	48,272	1,438,500	120,134	
彰 化 縣	Changhua County	3,235,120	822,153	736,322	539,065	
南 投 縣	Nantou County	504,296	2,844,187	1,346,929	240,979	
雲 林 縣	Yunlin County	1,406,337	385,654	5,064,735	1,418,885	
嘉 義 縣	Chiayi County	388,372	104,534	1,354,155	1,099,956	
屏 東 縣	Pingtung County	55,048	82,548	83,241	368,428	
臺 東 縣	Taitung County	13,592	4	26,332	4	
花 蓮 縣	Hualien County	5,332	2,341	154	1,294	
澎 湖 縣	Penghu County	224	—	—	—	
基 隆 市	Keelung City	8,908	10,112	10,325	16,091	
新 竹 市	Hsinchu City	4,711	24,420	40,620	339,618	
嘉 義 市	Chiayi City	4,326	8,418	37,500	190,681	

Table 6-B Movement of Goods Locally Produced and Distributed for Business Use by
County /City(Cont.)

2012						Unit:M.T.
屏東縣 Pingtung County	臺東縣 Taitung County	花蓮縣 Hualien County	澎湖縣 Penghu County	基隆市 Keelung City	新竹市 Hsinchu City	嘉義市 Chiayi City
9,617,162	658,667	13,748,044	38,440	18,379,255	2,439,339	2,795,569
142,132	15,838	94,038	2,049	4,684,091	49,253	11,993
14,893	1,020	15,825	239	758,615	14,713	207,050
71,843	9,048	63,668	286	324,995	138,283	122,928
1,644,176	377	28,189	163	586,141	819,545	145,780
2,608,065	127,635	1,419,260	523	4,487,100	367,970	1,134,750
3,012	80	56,869	26	51,384	8,052	1,021
226,464	104,330	71,083	1,173	1,884,373	108,371	124,660
15,625	318	11,552	135	2,391,957	11,069	32,014
65,865	527	780	63	73,934	11,457	17,930
101,014	23,140	23,836	224	51,369	8,612	100,357
6,488	404	1,415	159	11,337	8,908	147,523
96,093	52,991	1,673	41	54,425	111,340	72,138
53,673	17,392	108,669	79	64,008	2,131	41,694
4,428,868	93,064	260,314	116	13,554	7,700	212,033
35,780	104,068	288,658	—	173	6,543	3,234
55,950	96,510	11,301,774	—	6,183	22,519	14
—	—	—	33,164	—	—	75
28,887	45	383	—	2,702,829	495,234	1,551
127	17	1	—	230,593	243,929	304,876
18,209	11,865	57	—	2,194	3,709	113,946

表7 汽車貨運營業貨車運費按商品及商品來源分

中華民國101年		單位:新臺幣元	
商 品 別	總 計 Total Freight	進 口 貨 Importations	出 口 貨 Exportations
總計	184,658,237,759	31,548,249,330	23,017,641,132
001 稻穀	887,021,895	59,028	—
002 雜糧農作物	2,031,071,447	203,479,216	1,035,842
003 特用作物	515,124,147	3,326,236	—
004 水果	3,833,657,685	32,809,380	—
005 蔬菜	2,258,535,760	—	—
006 其他園藝作物	1,123,306,356	1,869,060	—
007 豬	481,711,909	—	—
008 其他禽畜產	679,617,725	—	—
009 林產	741,419,511	429,481	—
010 漁產	881,179,510	5,779,609	29,082,364
011 原油及天然氣礦產	152,460,088	—	—
012 金屬礦產	225,504,674	67,586,338	—
013 建築用砂石	10,792,495,113	1,412,753,199	9,465,804
014 其他非金屬礦產	1,194,735,154	392,248,764	—

Table 7 Freightage Receipts to Truckers by Commodity Items

2012		Unit:NT\$
轉口貨 Transportations	國產內銷貨 Goods Locally Produced and Distributed	Commodity
834,049,335	129,258,297,962	Total
—	886,962,867	Paddy Rice
—	1,826,556,389	Cereals (except Rice)
—	511,797,911	Special Crops
—	3,800,848,305	Fruits
—	2,258,535,760	Vegetables
—	1,121,437,296	Other Horticultural Crops
—	481,711,909	Hogs
—	679,617,725	Other Poultry & Livestock
—	740,990,030	Forest Products
—	846,317,537	Fishery Products
—	152,460,088	Crude Oil & Natural Gas
—	157,918,336	Metallic Minerals
—	9,370,276,110	Sand & Gravel for Construction
—	802,486,390	Other Non-metallic Minerals Products

表7 汽車貨運營業貨車運費按商品及商品來源分(續1)

中華民國101年		單位:新臺幣元	
商 品 別	總 計 Total Freight	進 口 貨 Importations	出 口 貨 Exportations
015 屠宰生肉及副產	223,899,620	—	—
016 食用油脂及副產	1,216,270,382	2,790,860	—
017 製粉	1,210,789,410	4,951,452	1,033,206
018 米	941,407,531	—	—
019 糖	515,992,871	1,401,795	—
020 飼料	2,036,003,594	7,177,423	3,697,955
021 罐頭食品	942,096,196	6,593,717	3,046,713
022 冷凍食品	1,955,990,982	21,695,166	19,309,713
023 調味品	2,839,434,156	12,598,866	—
024 乳製品	1,821,113,695	7,491,497	4,719,590
025 糖果及烘焙炊蒸食品	724,008,311	1,990,537	—
026 其他食品	3,011,055,877	18,530,079	4,752,401
027 酒精飲料	601,893,943	1,401,795	16,454,061
028 非酒精飲料	1,895,458,944	—	—
029 菸	201,657,433	12,577,423	25,061,110

Table 7 Freightage Receipts to Truckers by Commodity Items(Cont.1)

		2012	Unit:NT\$
轉口貨 Transportations	國產內銷貨 Goods Locally Produced and Distributed	Commodity	
—	223,899,620	Slaughtering & By-products	
—	1,213,479,522	Edible Oil & Fat By-products	
—	1,204,804,752	Flour	
—	941,407,531	Rice	
—	514,591,076	Sugar	
—	2,025,128,216	Animal Feeds	
—	932,455,766	Canned Foods	
—	1,914,986,103	Frozen Foods	
—	2,826,835,290	Seasonings	
—	1,808,902,608	Dairy Products	
—	722,017,774	Sugar Confectionery & Bakery Products	
—	2,987,773,397	Other Foods	
—	584,038,087	Alcoholic Beverages	
—	1,895,458,944	Non-alcoholic Beverages	
—	164,018,900	Tobacco	

表7 汽車貨運營業貨車運費按商品及商品來源分(續2)

中華民國101年		單位:新臺幣元	
商 品 別	總 計 Total Freight	進 口 貨 Importations	出 口 貨 Exportations
030 棉及棉紡織品	434,886,519	10,520,549	1,357,003
031 毛及毛紡織品	202,328,711	—	245,335
032 人造纖維及玻璃纖維紡織品	336,580,836	—	—
033 針織布	319,875,631	14,646,969	17,187,474
034 其他紡織品	684,954,656	10,939,062	3,629,875
035 梭織成衣	181,176,818	—	3,898,618
036 針織成衣	280,774,896	2,878,953	159,406
037 紡織服飾品	367,784,070	76,196,027	1,754,331
038 皮革	625,845,686	55,070,593	4,004,850
039 鞋類製品	248,925,740	11,525,541	17,146,143
040 其他皮革製品	491,862,159	168,271,092	156
041 製材	677,381,194	47,959,534	519,802
042 合板及組合木材	908,515,125	23,117,379	32,851,530
043 木竹藤製品	504,366,593	1,665,136	—
044 紙漿及紙	2,017,600,403	157,143,487	210,262,720

Table 7 Freightage Receipts to Truckers by Commodity Items(Cont.2)

2012		Unit:NT\$
轉口貨 Transportations	國產內銷貨 Goods Locally Produced and Distributed	Commodity
—	423,008,967	Cotton & Cotton Fabrics
—	202,083,376	Woolen & Worsted Fabrics
—	336,580,836	Artificial Fabrics & Glass Fiber
—	288,041,188	Knitted Fabrics
—	670,385,719	Other Fabrics & Fabric Products
—	177,278,200	Woven Wearing Apparel
—	277,736,537	Knitted Wearing Apparel
—	289,833,712	Clothing Accessories
—	566,770,243	Leather
—	220,254,056	Footwear
—	323,590,911	Other Leather Products
—	628,901,858	Lumber
—	852,546,216	Plywood and Reconstituted Wood
—	502,701,457	Wood, Bamboo & Rattan Products
—	1,650,194,196	Pulp & Paper

表7 汽車貨運營業貨車運費按商品及商品來源分(續3)

中華民國101年		單位:新臺幣元	
商 品 別	總 計 Total Freight	進 口 貨 Importations	出 口 貨 Exportations
045 紙製品	1,831,138,172	32,611,133	90,126,589
046 印刷及資料儲存媒體複製	201,674,736	—	—
047 石油煉製品	2,785,519,333	5,602,175	63,726,575
048 焦炭及其他煤製品	704,467,178	153,396,835	—
049 基本化學材料	721,753,537	28,048,698	3,683,116
050 石油化工原料	4,183,290,534	169,729,984	22,324,164
051 化學肥料	462,516,255	—	—
052 塑膠(合成樹脂)	2,032,192,927	4,203,940	11,534,909
053 合成橡膠	519,105,768	1,151,157	9,629,147
054 合成纖維	305,134,899	36,381,328	88,259,519
055 其他人造纖維	248,015,430	1,978,918	156
056 農藥及環境衛生用藥	252,225,331	—	—
057 塗料、染料及顏料	226,425,252	4,411,287	—
058 清潔用品及化妝品	1,044,561,994	26,075,252	6,635,760
059 其他化學製品	2,004,271,840	47,969,891	81,970,537

Table 7 Freightage Receipts to Truckers by Commodity Items(Cont.3)

		2012	Unit:NT\$
轉口貨 Transportations	國產內銷貨 Goods Locally Produced and Distributed	Commodity	
—	1,708,400,450	Paper Products	
—	201,674,736	Printing and Reproduction of Recorded Media	
—	2,716,190,583	Petrochemical Refining Products	
—	551,070,343	Coke & Other Coal Products	
—	690,021,723	Basic Chemical Materials	
—	3,991,236,386	Petrochemical Raw Materials	
—	462,516,255	Chemical Fertilizers	
—	2,016,454,078	Plastics (Synthetic Resins)	
—	508,325,464	Synthetic Rubber	
—	180,494,052	Synthetic Fibers	
—	246,036,356	Other Artificial Fibers	
—	252,225,331	Pesticides & Herbicides	
—	222,013,965	Coatings, Dyes and Pigments	
—	1,011,850,982	Cleaning Preparations and Cosmetics	
—	1,874,331,412	Other Chemical Products	

表7 汽車貨運營業貨車運費按商品及商品來源分(續4)

中華民國101年		單位:新臺幣元	
商 品 別	總 計 Total Freight	進 口 貨 Importations	出 口 貨 Exportations
060 醫療藥品	706,774,238	103,072,408	38,692,733
061 橡膠製品	741,652,310	27,574,330	34,929,968
062 塑膠製品	1,275,251,841	135,997,449	95,893,027
063 玻璃及其製品	385,056,803	34,903,218	17,380,943
064 陶瓷製品	377,716,026	90,864,278	85,498,488
065 水泥	2,556,214,871	176,774,748	35,717,502
066 水泥製品	2,243,772,969	135,972,628	—
067 其他非金屬礦物製品	1,468,993,692	68,822,599	5,455,524
068 生鐵及粗鋼	3,240,510,930	13,548,234	35,989,910
069 鋼鐵初級製品	6,311,172,345	403,870,964	153,837,374
070 鋁	680,083,316	18,758,516	9,266,204
071 其他金屬	747,575,720	69,486,781	13,726,076
072 金屬手工具及模具	257,791,357	4,628,939	37,540,149
073 金屬結構及建築組件	1,090,173,340	8,135,331	6,559,720
074 金屬容器	298,432,591	9,875,862	4,696,531

Table 7 Freightage Receipts to Truckers by Commodity Items(Cont.4)

		2012	Unit:NT\$
轉口貨 Transportations	國產內銷貨 Goods Locally Produced and Distributed	Commodity	
—	565,009,097	Medicines	
—	679,148,012	Rubber Products	
—	1,043,361,365	Plastic Products	
—	332,772,642	Glass & Glass Products	
—	201,353,260	Ceramic Products	
—	2,343,722,621	Cement	
—	2,107,800,341	Cement Products	
—	1,394,715,569	Other Non-metallic Mineral Products	
—	3,190,972,786	Pig Iron & Crude Steel	
—	5,753,464,007	Primary Iron & Steel Products	
—	652,058,596	Aluminum	
—	664,362,863	Other Metals	
—	215,622,269	Metal Hand Tools and Dies	
—	1,075,478,289	Metal Structures & Architectural	
—	283,860,198	Metal Container	

表7 汽車貨運營業貨車運費按商品及商品來源分(續5)

中華民國101年		單位:新臺幣元	
商 品 別	總 計 Total Freight	進 口 貨 Importations	出 口 貨 Exportations
075 其他金屬製品	700,125,796	24,025,475	52,912,529
076 半導體	535,687,991	53,839,247	142,012,558
077 光電材料及元件	861,459,066	79,838,048	293,597,175
078 印刷電路板組件	345,152,007	146,773,694	12,308,983
079 其他電子零組件	1,926,697,771	90,945,621	235,386,230
080 電腦產品	686,224,266	42,368,805	27,151,827
081 電腦週邊設備	1,186,343,553	99,252,161	113,770,058
082 通訊傳播設備	243,560,994	4,641,689	8,914,648
083 視聽電子產品	243,464,260	26,479,112	2,842,973
084 空白資料儲存媒體	171,936,421	10,551,759	3,190,915
085 精密器械	517,480,697	71,749,672	7,048,194
086 發電、輸電及配電設備	469,307,926	45,708,094	6,671,917
087 電線、電纜及配線器材	497,563,818	43,851,068	3,040,056
088 照明設備	386,706,859	3,337,889	1,499,195
089 家用電器	576,126,416	59,505,036	3,749,669

Table 7 Freightage Receipts to Truckers by Commodity Items(Cont.5)

2012		Unit:NT\$
轉口貨 Transportations	國產內銷貨 Goods Locally Produced and Distributed	Commodity
—	623,187,792	Other Fabricated Metal Products
—	339,836,186	Semi-conductors
—	488,023,843	Electronic Components Materials
—	186,069,330	Printed Circuit Board Assembly
—	1,600,365,920	Other Electronic Components & Parts
—	616,703,634	Computer Products
—	973,321,334	Computer Peripheral Equipment
—	230,004,657	Communication Apparatus
—	214,142,175	Vedio & Audio Electronic Products
—	158,193,747	Unrecorded Data Storage Media
—	438,682,831	Precision Instruments & Apparatus
—	416,927,915	Power Generation Transmission & Distribution Machinery
—	450,672,694	Wires, Cables and Wiring Devices
—	381,869,775	Lighting Equipment
—	512,871,711	Domestic Appliances

表7 汽車貨運營業貨車運費按商品及商品來源分(續6)

中華民國101年

單位:新臺幣元

商 品 別	總 計 Total Freight	進 口 貨 Importations	出 口 貨 Exportations
090 其他電機器材	391,025,019	1,793,000	1,290,760
091 金屬加工機械	275,455,943	7,577,437	16,217,686
092 其他專用機械設備	1,058,594,799	228,178,195	52,237,932
093 通用機械	396,933,949	19,975,247	34,235,414
094 汽車	1,467,617,242	186,237,400	69,500,460
095 船舶	132,620,217	—	—
096 機車	222,884,543	3,271,744	—
097 自行車	238,551,196	909,543	6,414,226
098 其他運輸工具	131,902,237	1,160,333	—
099 非金屬家具	252,999,281	245,335	3,070,079
100 金屬家具	180,883,605	580,167	—
101 育樂用品	867,198,864	4,959,390	2,319,075
102 其他製品	1,481,621,739	324,399,320	364,473,935
103 燃氣	249,112,924	—	—
104 自來水	96,447,657	—	—

Table 7 Freightage Receipts to Truckers by Commodity Items(Cont.6)

2012		Unit:NT\$
轉口貨 Transportations	國產內銷貨 Goods Locally Produced and Distributed	Commodity
—	387,941,259	Other Electrical Materials
—	251,660,820	Metal Processing Machinery
—	778,178,672	Other Special -Purpose Machinery
—	342,723,288	General-purpose Machinery
—	1,211,879,382	Motor Vehicles
—	132,620,217	Ships
—	219,612,799	Motorcycles
—	231,227,427	Bicycles
—	130,741,904	Other Transport Equipment
—	249,683,867	Non-Metallic Furniture
—	180,303,438	Metallic Furniture
—	859,920,399	Education & Entertainment Articles
—	792,748,484	Other Manufactures
—	249,112,924	Gas
—	96,447,657	City Water

表7 汽車貨運營業貨車運費按商品及商品來源分(續完)

中華民國101年		單位:新臺幣元	
商 品 別	總 計 Total Freight	進 口 貨 Importations	出 口 貨 Exportations
105 廢棄物清除、處理	1,170,986,727	72,487,688	—
106 資源回收處理	1,112,084,314	—	7,082,610
107 出版品	293,204,445	18,483,846	218,560
108 分類不明	563,563,849	27,064,563	23,147,851
109 貨櫃貨	57,428,013,240	19,413,395,637	16,100,553,739
110 空貨櫃	13,177,459,637	5,821,340,989	4,059,031,255

Table 7 Freightage Receipts to Truckers by Commodity Items(End)

2012		Unit:NT\$
轉口貨 Transportations	國產內銷貨 Goods Locally Produced and Distributed	Commodity
—	1,098,499,039	Waste Collection Treatment & Disposal
—	1,105,001,704	Materials Recovery
—	274,502,039	Publishing
—	513,351,435	Undistributed
558,826,931	21,355,236,933	Containerized Cargo
275,222,404	3,021,864,989	Empty Container

表8 汽車貨運運量按商品及商品來源分

中華民國101年		單位:公噸	
商 品 別	總 計 Total Weight	進 口 貨 Importations	出 口 貨 Exportations
總計	973,356,966	185,070,304	121,620,211
001 稻穀	2,372,689	621	—
002 雜糧農作物	4,814,989	1,273,162	1,188
003 特用作物	1,581,009	27,736	—
004 水果	11,246,562	91,199	—
005 蔬菜	10,388,185	—	—
006 其他園藝作物	3,144,115	15,190	—
007 豬	1,427,314	—	—
008 其他禽畜產	1,854,969	13,344	—
009 林產	1,138,035	8,444	—
010 漁產	3,060,787	44,546	23,360
011 原油及天然氣礦產	371,810	58,720	—
012 金屬礦產	902,225	405,017	—
013 建築用砂石	120,829,836	17,866,679	186,956
014 其他非金屬礦產	7,375,439	2,118,635	—

Table 8 Freight Traffic by Commodity Items

		2012	Unit:M.T.
轉口貨 Transportations	國產內銷貨 Goods Locally Produced and Distributed	Commodity	
10,557,055	656,109,397	Total	
—	2,372,068	Paddy Rice	
—	3,540,638	Cereals (except Rice)	
—	1,553,273	Special Crops	
—	11,155,363	Fruits	
—	10,388,185	Vegetables	
—	3,128,925	Other Horticultural Crops	
—	1,427,314	Hogs	
—	1,841,624	Other Poultry & Livestock	
—	1,129,591	Forest Products	
—	2,992,881	Fishery Products	
—	313,090	Crude Oil & Natural Gas	
—	497,209	Metallic Minerals	
—	102,776,201	Sand & Gravel for Construction	
—	5,256,804	Other Non-metallic Minerals Products	

表8 汽車貨運運量按商品及商品來源分(續1)

中華民國101年		單位:公噸	
商 品 別	總 計 Total Weight	進 口 貨 Importations	出 口 貨 Exportations
015 屠宰生肉及副產	968,465	37,819	—
016 食用油脂及副產	2,339,398	30,505	—
017 製粉	4,074,063	155,277	1,706
018 米	3,535,746	—	—
019 糖	739,599	8,769	—
020 飼料	6,460,848	81,701	12,867
021 罐頭食品	1,847,005	48,262	3,603
022 冷凍食品	4,014,909	239,610	82,116
023 調味品	4,130,737	166,459	—
024 乳製品	5,276,309	19,924	8,912
025 糖果及烘焙炊蒸食品	2,586,475	21,255	—
026 其他食品	6,567,295	240,756	8,108
027 酒精飲料	1,958,208	143,650	17,126
028 非酒精飲料	7,393,953	—	—
029 菸	370,808	72,975	123,950

Table 8 Freight Traffic by Commodity Items(Cont.1)

		2012	Unit:M.T.
轉口貨 Transportations	國產內銷貨 Goods Locally Produced and Distributed	Commodity	
—	930,645	Slaughtering & By-products	
—	2,308,893	Edible Oil & Fat By-products	
—	3,917,080	Flour	
—	3,535,746	Rice	
—	730,830	Sugar	
—	6,366,279	Animal Feeds	
—	1,795,141	Canned Foods	
—	3,693,183	Frozen Foods	
—	3,964,278	Seasonings	
—	5,247,473	Dairy Products	
—	2,565,220	Sugar Confectionery & Bakery Products	
—	6,318,430	Other Foods	
—	1,797,432	Alcoholic Beverages	
—	7,393,953	Non-alcoholic Beverages	
—	173,882	Tobacco	

表8 汽車貨運運量按商品及商品來源分(續2)

中華民國101年		單位:公噸	
商 品 別	總 計 Total Weight	進 口 貨 Importations	出 口 貨 Exportations
030 棉及棉紡織品	1,170,066	58,593	3,789
031 毛及毛紡織品	202,917	1,574	29
032 人造纖維及玻璃纖維紡織品	689,908	20,133	—
033 針織布	893,316	33,832	11,695
034 其他紡織品	1,885,658	17,384	5,381
035 梭織成衣	539,566	9,402	12,114
036 針織成衣	628,651	13,451	86
037 紡織服飾品	499,951	27,376	7,953
038 皮革	982,896	38,004	4,007
039 鞋類製品	401,797	16,366	13,796
040 其他皮革製品	665,344	223,825	158
041 製材	2,791,063	377,782	788
042 合板及組合木材	6,371,398	184,395	14,753
043 木竹藤製品	2,274,404	19,571	18,088
044 紙漿及紙	5,390,007	224,203	76,795

Table 8 Freight Traffic by Commodity Items(Cont.2)

2012		Unit:M.T.
轉口貨 Transportations	國產內銷貨 Goods Locally Produced and Distributed	Commodity
—	1,107,683	Cotton & Cotton Fabrics
—	201,315	Woolen & Worsted Fabrics
—	669,775	Artificial Fabrics & Glass Fiber
—	847,790	Knitted Fabrics
—	1,862,893	Other Fabrics & Fabric Products
—	518,050	Woven Wearing Apparel
—	615,113	Knitted Wearing Apparel
—	464,622	Clothing Accessories
—	940,886	Leather
—	371,635	Footwear
—	441,361	Other Leather Products
—	2,412,493	Lumber
—	6,172,249	Plywood and Reconstituted Wood
—	2,236,745	Wood, Bamboo & Rattan Products
—	5,089,009	Pulp & Paper

表8 汽車貨運運量按商品及商品來源分(續3)

中華民國101年		單位:公噸	
商 品 別	總 計 Total Weight	進 口 貨 Importations	出 口 貨 Exportations
045 紙製品	8,425,425	265,993	631,243
046 印刷及資料儲存媒體複製	262,837	4,694	3,556
047 石油煉製品	14,297,279	147,195	299,288
048 焦炭及其他煤製品	5,279,590	881,224	—
049 基本化學材料	5,949,822	290,941	19,499
050 石油化工原料	16,234,819	1,779,269	252,396
051 化學肥料	3,036,639	76,059	—
052 塑膠(合成樹脂)	3,999,402	23,892	12,951
053 合成橡膠	1,183,916	1,287	16,233
054 合成纖維	1,242,568	276,983	602,386
055 其他人造纖維	455,569	70,793	51
056 農藥及環境衛生用藥	635,388	—	—
057 塗料、染料及顏料	1,042,857	18,901	—
058 清潔用品及化妝品	2,537,701	108,900	12,654
059 其他化學製品	13,414,772	112,034	69,571

Table 8 Freight Traffic by Commodity Items(Cont.3)

		2012	Unit:M.T.
轉口貨 Transportations	國產內銷貨 Goods Locally Produced and Distributed	Commodity	
—	7,528,189	Paper Products	
—	254,587	Printing and Reproduction of Recorded Media	
—	13,850,796	Petrochemical Refining Products	
—	4,398,366	Coke & Other Coal Products	
—	5,639,382	Basic Chemical Materials	
—	14,203,155	Petrochemical Raw Materials	
—	2,960,580	Chemical Fertilizers	
—	3,962,559	Plastics (Synthetic Resins)	
—	1,166,396	Synthetic Rubber	
—	363,199	Synthetic Fibers	
—	384,725	Other Artificial Fibers	
—	635,388	Pesticides & Herbicides	
—	1,023,956	Coatings, Dyes and Pigments	
—	2,416,148	Cleaning Preparations and Cosmetics	
—	13,233,167	Other Chemical Products	

表8 汽車貨運運量按商品及商品來源分(續4)

中華民國101年		單位:公噸	
商 品 別	總 計 Total Weight	進 口 貨 Importations	出 口 貨 Exportations
060 醫療藥品	519,099	61,477	10,788
061 橡膠製品	2,111,453	99,874	106,507
062 塑膠製品	6,679,960	312,221	345,195
063 玻璃及其製品	1,840,517	45,759	10,927
064 陶瓷製品	2,662,397	466,905	442,841
065 水泥	29,174,770	756,944	164,715
066 水泥製品	97,117,270	573,050	23,760
067 其他非金屬礦物製品	10,989,730	590,710	19,873
068 生鐵及粗鋼	7,829,667	99,164	413,170
069 鋼鐵初級製品	33,383,674	2,183,136	1,322,579
070 鋁	3,433,345	88,337	14,729
071 其他金屬	3,924,578	287,704	241,749
072 金屬手工具及模具	3,941,275	6,791	60,873
073 金屬結構及建築組件	8,396,762	24,249	8,782
074 金屬容器	1,496,161	21,942	5,949

Table 8 Freight Traffic by Commodity Items(Cont.4)

2012		Unit:M. T.
轉口貨 Transportations	國產內銷貨 Goods Locally Produced and Distributed	Commodity
—	446,834	Medicines
—	1,905,072	Rubber Products
—	6,022,544	Plastic Products
—	1,783,830	Glass & Glass Products
—	1,752,651	Ceramic Products
—	28,253,112	Cement
—	96,520,460	Cement Products
—	10,379,147	Other Non-metallic Mineral Products
—	7,317,333	Pig Iron & Crude Steel
—	29,877,960	Primary Iron & Steel Products
—	3,330,279	Aluminum
—	3,395,124	Other Metals
—	3,873,610	Metal Hand Tools and Dies
—	8,363,730	Metal Structures & Architectural
—	1,468,269	Metal Container

表8 汽車貨運運量按商品及商品來源分(續5)

中華民國101年		單位:公噸	
商 品 別	總 計 Total Weight	進 口 貨 Importations	出 口 貨 Exportations
075 其他金屬製品	5,617,838	106,357	256,205
076 半導體	706,603	63,958	159,905
077 光電材料及元件	1,772,737	448,024	524,488
078 印刷電路板組件	427,596	73,411	18,728
079 其他電子零組件	3,210,086	209,373	153,846
080 電腦產品	1,029,861	89,696	210,718
081 電腦週邊設備	1,948,754	43,458	350,952
082 通訊傳播設備	557,143	8,380	14,060
083 視聽電子產品	516,211	66,103	4,730
084 空白資料儲存媒體	699,520	19,100	5,865
085 精密器械	840,207	56,264	31,779
086 發電、輸電及配電設備	2,015,599	145,463	11,665
087 電線、電纜及配線器材	3,785,378	25,862	4,270
088 照明設備	668,012	4,228	2,097
089 家用電器	2,343,070	102,387	2,135

Table 8 Freight Traffic by Commodity Items(Cont.5)

		2012	Unit:M.T.
轉口貨 Transportations	國產內銷貨 Goods Locally Produced and Distributed	Commodity	
—	5,255,276	Other Fabricated Metal Products	
—	482,740	Semi-conductors	
—	800,225	Electronic Components Materials	
—	335,457	Printed Circuit Board Assembly	
—	2,846,867	Other Electronic Components & Parts	
—	729,446	Computer Products	
—	1,554,344	Computer Peripheral Equipment	
—	534,703	Communication Apparatus	
—	445,379	Vedio & Audio Electronic Products	
—	674,556	Unrecorded Data Storage Media	
—	752,163	Precision Instruments & Apparatus	
—	1,858,472	Power Generation Transmission & Distribution Machinery	
—	3,755,245	Wires, Cables and Wiring Devices	
—	661,688	Lighting Equipment	
—	2,238,548	Domestic Appliances	

表8 汽車貨運運量按商品及商品來源分(續6)

中華民國101年		單位:公噸	
商 品 別	總 計 Total Weight	進 口 貨 Importations	出 口 貨 Exportations
090 其他電機器材	1,002,528	17,619	9,293
091 金屬加工機械	1,675,763	43,821	51,813
092 其他專用機械設備	11,397,462	806,532	142,846
093 通用機械	7,879,335	264,574	102,969
094 汽車	7,537,632	1,603,271	537,918
095 船舶	75,456	—	—
096 機車	1,458,929	24,752	—
097 自行車	696,268	919	8,990
098 其他運輸工具	1,010,330	4,650	—
099 非金屬家具	1,617,082	29	40,699
100 金屬家具	914,114	1,165	—
101 育樂用品	679,678	5,405	10,293
102 其他製品	5,338,913	2,107,058	2,078,471
103 燃氣	3,800,167	4,909	21,305
104 自來水	3,412,525	—	—

Table 8 Freight Traffic by Commodity Items(Cont.6)

2012		Unit:M.T.
轉口貨 Transportations	國產內銷貨 Goods Locally Produced and Distributed	Commodity
—	975,616	Other Electrical Materials
—	1,580,129	Metal Processing Machinery
—	10,448,084	Other Special -Purpose Machinery
—	7,511,793	General-purpose Machinery
—	5,396,443	Motor Vehicles
—	75,456	Ships
—	1,434,177	Motorcycles
—	686,358	Bicycles
—	1,005,680	Other Transport Equipment
—	1,576,354	Non-Metallic Furniture
—	912,948	Metallic Furniture
—	663,980	Education & Entertainment Articles
—	1,153,385	Other Manufactures
—	3,773,953	Gas
—	3,412,525	City Water

表8 汽車貨運運量按商品及商品來源分(續完)

中華民國101年		單位:公噸	
商 品 別	總 計 Total Weight	進 口 貨 Importations	出 口 貨 Exportations
105 廢棄物清除、處理	11,292,833	101,080	—
106 資源回收處理	9,686,111	23,259	16,561
107 出版品	237,175	14,833	244
108 分類不明	5,705,768	120,736	35,314
109 貨櫃貨	288,763,602	134,638,616	96,785,749
110 空貨櫃	43,378,718	9,692,433	14,274,716

Table 8 Freight Traffic by Commodity Items(End)

2012		Unit:M.T.
轉口貨 Transportations	國產內銷貨 Goods Locally Produced and Distributed	Commodity
—	11,191,752	Waste Collection Treatment & Disposal
—	9,646,291	Materials Recovery
—	222,097	Publishing
—	5,549,718	Undistributed
10,014,289	47,324,949	Containerized Cargo
542,767	18,868,802	Empty Container

表9 營業貨車運量及運費率按商品及距離分

		中華民國101年		單位:公噸,噸公里,新臺幣元	
商品別 Commodity	距離別 Distance	項 目 Item	總 計 Total	未 滿 10 公 里 Under 10 Km	
總計		噸數 Tonnage	657,342,766	85,532,004	
		延噸公里 Ton-Kms	55,407,414,094	294,859,766	
		每噸公里運費率	3.3327	31.1000	
		Average Freight per Ton-Km			
001 稻穀		噸數 Tonnage	1,631,299	18,348	
		延噸公里 Ton-Kms	143,760,967	65,822	
		每噸公里運費率	6.1701	81.3555	
		Average Freight per Ton-Km			
002 雜糧農作物		噸數 Tonnage	3,833,303	92,206	
		延噸公里 Ton-Kms	361,221,690	430,874	
		每噸公里運費率	5.6228	98.7898	
		Average Freight per Ton-Km			
003 特用作物		噸數 Tonnage	694,220	47,009	
		延噸公里 Ton-Kms	62,018,570	226,848	
		每噸公里運費率	8.3060	53.0241	
		Average Freight per Ton-Km			
004 水果		噸數 Tonnage	6,008,318	222,789	
		延噸公里 Ton-Kms	710,477,942	1,355,469	
		每噸公里運費率	5.3959	69.6817	
		Average Freight per Ton-Km			
005 蔬菜		噸數 Tonnage	3,629,961	13,720	
		延噸公里 Ton-Kms	503,396,153	49,966	
		每噸公里運費率	4.4866	112.2464	
		Average Freight per Ton-Km			
006 其他園藝作物		噸數 Tonnage	1,722,405	36,226	
		延噸公里 Ton-Kms	160,645,222	128,921	
		每噸公里運費率	6.9925	33.6342	
		Average Freight per Ton-Km			
007 豬		噸數 Tonnage	1,139,443	2,211	
		延噸公里 Ton-Kms	238,101,595	9,353	
		每噸公里運費率	2.0231	72.7195	
		Average Freight per Ton-Km			
008 其他禽畜產		噸數 Tonnage	701,971	12,543	
		延噸公里 Ton-Kms	105,606,006	45,857	
		每噸公里運費率	6.4354	112.1144	
		Average Freight per Ton-Km			
009 林產		噸數 Tonnage	642,218	53,237	
		延噸公里 Ton-Kms	106,793,921	336,058	
		每噸公里運費率	6.9425	49.9533	
		Average Freight per Ton-Km			
010 漁產		噸數 Tonnage	710,038	16,717	
		延噸公里 Ton-Kms	92,652,733	59,311	
		每噸公里運費率	9.5106	142.7679	
		Average Freight per Ton-Km			

說明:商品名稱請參考表7.表8

Table 9 Charged Freightage Rates to Truckers by
Commodity Items and Distance

2012

Unit:M.T.,Ton-Km,NT\$

10－未滿20公里 10－Under 20Km	20－未滿30公里 20－Under 30Km	30－未滿40公里 30－Under 40Km	40－未滿50公里 40－Under 50Km	50－未滿60公里 50－Under 60Km
63,900,952	56,458,321	54,777,048	29,432,104	36,320,733
719,560,544	1,056,726,010	1,476,051,126	1,027,324,518	1,582,068,159
15.3611	10.2692	7.3904	7.6005	4.9868
6,302	46,247	7,505	1,043	52,482
67,135	925,467	209,320	36,446	2,144,408
125.3773	14.2497	21.5409	67.8560	5.8750
156,498	285,847	87,453	161,996	35,072
1,794,906	5,621,033	2,449,277	5,397,759	1,502,472
20.9599	8.2150	13.4041	7.0593	10.3202
15,638	18,767	27,670	7,192	8,018
198,871	335,985	832,074	243,561	330,386
65.1772	46.1288	19.7618	34.5942	15.0524
89,231	163,195	65,174	162,360	101,617
1,014,873	2,894,047	1,758,186	5,526,216	4,351,072
71.6651	24.1810	18.3835	16.2210	9.7060
29,139	46,407	81,950	101,343	51,822
366,394	911,294	2,186,542	3,508,238	2,192,319
88.9873	48.4342	23.1907	11.9526	10.7794
26,437	515,222	25,373	69,827	68,889
277,490	9,095,827	717,698	2,517,559	3,039,864
91.1668	15.3218	32.4109	25.0985	14.6709
576	2,362	6,941	1,405	1,306
7,457	43,560	172,899	49,714	54,583
222.5085	154.2727	72.1100	68.1374	40.4875
33,109	76,727	7,730	17,917	36,125
376,211	1,336,934	218,458	612,590	1,641,826
72.9300	31.4679	49.2054	15.0267	12.3779
17,465	23,427	15,161	3,397	2,478
203,010	419,421	398,344	121,304	102,463
40.0672	41.0342	39.3080	62.7163	40.6959
37,419	14,651	50,658	25,501	19,460
455,563	272,817	1,353,358	929,897	790,173
96.6593	125.4779	35.3717	22.3780	24.8185

Note:The Name of Commodities are referred to Table No.7 and Table No. 8

表9 營業貨車運量及運費率按商品及距離分(續1)

中華民國101年

單位:公噸,噸公里,新臺幣元

商 品 別 Commodity	距 離 別 Distance	項 目 Item	60—未滿70公里 60—Under 70Km	70—未滿80公里 70—Under 80Km
總計		噸數 Tonnage	32,403,565	22,162,815
		延噸公里 Ton-Kms	1,653,291,213	1,296,339,213
		每噸公里運費率	4.1594	4.0212
		Average Freight per Ton-Km		
001 稻穀		噸數 Tonnage	542,746	224
		延噸公里 Ton-Kms	28,223,186	13,348
		每噸公里運費率	6.1113	78.1749
		Average Freight per Ton-Km		
002 雜糧農作物		噸數 Tonnage	60,570	85,913
		延噸公里 Ton-Kms	2,978,553	5,134,098
		每噸公里運費率	5.2977	4.5782
		Average Freight per Ton-Km		
003 特用作物		噸數 Tonnage	31,122	8,857
		延噸公里 Ton-Kms	1,505,380	512,515
		每噸公里運費率	5.9283	12.7632
		Average Freight per Ton-Km		
004 水果		噸數 Tonnage	697,538	25,022
		延噸公里 Ton-Kms	33,561,480	1,475,646
		每噸公里運費率	5.4143	16.3533
		Average Freight per Ton-Km		
005 蔬菜		噸數 Tonnage	63,462	50,561
		延噸公里 Ton-Kms	3,136,751	2,919,726
		每噸公里運費率	8.2639	6.9714
		Average Freight per Ton-Km		
006 其他園藝作物		噸數 Tonnage	10,369	113,325
		延噸公里 Ton-Kms	513,326	6,877,925
		每噸公里運費率	14.6428	9.7022
		Average Freight per Ton-Km		
007 豬		噸數 Tonnage	526	281
		延噸公里 Ton-Kms	27,387	16,615
		每噸公里運費率	69.6858	52.6681
		Average Freight per Ton-Km		
008 其他禽畜產		噸數 Tonnage	7,017	384
		延噸公里 Ton-Kms	342,107	22,743
		每噸公里運費率	14.7399	131.5063
		Average Freight per Ton-Km		
009 林產		噸數 Tonnage	7,230	14,143
		延噸公里 Ton-Kms	377,676	824,674
		每噸公里運費率	16.6157	10.5853
		Average Freight per Ton-Km		
010 漁產		噸數 Tonnage	66,009	13,422
		延噸公里 Ton-Kms	3,341,706	792,249
		每噸公里運費率	12.4295	15.5581
		Average Freight per Ton-Km		

Table 9 Charged Freightage Rates to Truckers by
Commodity Items and Distance(Cont.1)

2012					Unit:M.T.,Ton-Km,NT\$				
80—未滿90公里 80—Under 90Km	90—未滿100公里 90—Under 100Km	100—未滿150公里 100—Under 150Km	150—未滿200公里 150—Under 200Km	200—未滿250公里 200—Under 250Km					
14, 944, 428	10, 427, 211	83, 916, 742	53, 281, 990	30, 495, 154					
1, 003, 945, 370	788, 877, 585	8, 582, 579, 189	7, 410, 225, 377	5, 281, 130, 427					
4. 2502	3. 9221	2. 5107	2. 9333	2. 3212					
3, 231	361	566, 709	21, 155	344, 529					
207, 701	26, 991	47, 836, 837	2, 809, 026	55, 162, 991					
7. 2290	33. 2253	5. 3672	9. 0381	5. 7141					
342, 089	11, 941	1, 448, 244	488, 512	408, 881					
23, 038, 103	907, 656	134, 592, 676	63, 491, 909	67, 388, 336					
2. 9418	11. 9921	4. 2601	6. 6334	5. 8751					
2, 702	23, 545	465, 544	16, 226	5, 915					
182, 372	1, 722, 790	48, 194, 788	2, 320, 426	1, 048, 562					
24. 5724	5. 1094	4. 2199	15. 9040	15. 7289					
32, 630	13, 982	2, 238, 300	984, 781	138, 878					
2, 242, 442	1, 023, 678	226, 536, 667	133, 025, 161	24, 645, 457					
8. 9524	8. 6864	4. 4560	3. 7629	4. 1558					
796, 475	41, 029	290, 969	732, 400	649, 157					
51, 866, 958	3, 056, 966	26, 494, 399	108, 504, 627	114, 909, 556					
4. 2593	7. 7857	7. 9545	4. 1051	3. 6716					
1, 734	653	428, 845	47, 077	131, 893					
117, 453	49, 900	45, 513, 128	6, 493, 602	23, 021, 063					
35. 6408	42. 9140	5. 3410	9. 2545	6. 1345					
551	7, 406	3, 078	39, 204	41, 192					
38, 169	562, 704	315, 072	4, 833, 652	7, 721, 128					
29. 4695	11. 1605	26. 8383	8. 4877	4. 7502					
1, 187	640	103, 936	35, 000	121, 261					
76, 686	47, 948	10, 092, 202	4, 796, 735	23, 265, 177					
20. 7085	27. 0079	6. 4529	7. 8737	7. 2916					
5, 373	2, 851	34, 607	61, 068	6, 465					
367, 475	214, 609	3, 321, 814	8, 778, 292	1, 159, 179					
14. 4968	13. 3743	7. 8129	8. 2272	13. 9181					
5, 591	1, 569	197, 947	51, 114	31, 490					
376, 682	119, 985	19, 658, 229	6, 863, 325	5, 764, 258					
20. 3098	19. 3834	11. 5291	8. 1331	6. 6874					

表9 營業貨車運量及運費率按商品及距離分(續2)

		中華民國101年		單位:公噸,噸公里,新臺幣元	
商品別 Commodity	距離別 Distance	項 目 Item	250—未滿300公里 250—Under 300Km	300—未滿350公里 300—Under 350Km	
總計		噸數 Tonnage	12,552,255	28,069,047	
		延噸公里 Ton-Kms	2,737,500,157	7,218,355,925	
		每噸公里運費率	2.9206	1.9817	
		Average Freight per Ton-Km			
001 稻穀		噸數 Tonnage	1,277	11,982	
		延噸公里 Ton-Kms	283,187	3,278,088	
		每噸公里運費率	18.7939	4.6164	
		Average Freight per Ton-Km			
002 雜糧農作物		噸數 Tonnage	33,194	45,851	
		延噸公里 Ton-Kms	7,351,640	12,068,035	
		每噸公里運費率	5.8099	5.4812	
		Average Freight per Ton-Km			
003 特用作物		噸數 Tonnage	3,395	4,740	
		延噸公里 Ton-Kms	745,950	1,238,382	
		每噸公里運費率	15.6688	14.0076	
		Average Freight per Ton-Km			
004 水果		噸數 Tonnage	409,487	379,589	
		延噸公里 Ton-Kms	86,731,839	96,436,838	
		每噸公里運費率	5.3926	3.8289	
		Average Freight per Ton-Km			
005 蔬菜		噸數 Tonnage	434,618	24,546	
		延噸公里 Ton-Kms	96,013,583	6,487,798	
		每噸公里運費率	3.0415	4.9183	
		Average Freight per Ton-Km			
006 其他園藝作物		噸數 Tonnage	117,107	62,664	
		延噸公里 Ton-Kms	26,106,914	15,516,221	
		每噸公里運費率	3.8328	4.0033	
		Average Freight per Ton-Km			
007 豬		噸數 Tonnage	943,526	16,074	
		延噸公里 Ton-Kms	196,299,788	4,340,203	
		每噸公里運費率	1.3265	4.8667	
		Average Freight per Ton-Km			
008 其他禽畜產		噸數 Tonnage	132,532	46,754	
		延噸公里 Ton-Kms	28,999,539	12,522,611	
		每噸公里運費率	3.0644	4.1980	
		Average Freight per Ton-Km			
009 林產		噸數 Tonnage	347,410	12,547	
		延噸公里 Ton-Kms	74,794,810	3,305,082	
		每噸公里運費率	6.1469	6.0522	
		Average Freight per Ton-Km			
010 漁產		噸數 Tonnage	54,673	14,346	
		延噸公里 Ton-Kms	11,716,020	3,861,486	
		每噸公里運費率	3.8264	6.7548	
		Average Freight per Ton-Km			

Table 9 Charged Freightage Rates to Truckers by
Commodity Items and Distance(Cont.2)

2012

Unit:M.T.,Ton-Km,NT\$

350—未滿400公里 350—Under 400Km	400—未滿450公里 400—Under 450Km	450公里 以上 450Km and Over
22,366,420	19,321,910	980,069
6,650,080,506	6,204,639,252	423,859,757
1.5784	0.4805	2.8519
1,733	3,286	2,140
512,221	1,117,342	841,451
15.9288	4.0695	2.8259
72,792	14,584	1,660
21,507,823	4,918,823	647,717
4.6294	3.4017	4.1553
7,208	406	266
2,139,605	136,786	103,289
8.5699	13.9979	5.8585
201,219	47,074	35,451
58,671,822	16,015,147	13,211,902
4.7663	3.2352	1.9814
21,245	51,039	150,079
6,306,022	16,831,004	57,654,010
6.1937	3.7245	2.9251
62,959	3,437	369
19,361,395	1,157,902	139,034
2.7670	5.8124	7.7990
42,457	30,262	85
13,045,850	10,529,584	33,877
4.0185	2.0939	13.7768
62,647	893	5,567
18,668,559	296,197	2,243,626
1.9294	6.7343	3.9078
17,814	691	16,855
5,222,313	229,332	6,618,065
6.1548	10.1718	3.1196
33,385	52,979	23,107
10,037,528	17,543,118	8,717,028
5.7738	3.3088	3.5963

表9 營業貨車運量及運費率按商品及距離分(續3)

		中華民國101年		單位:公噸,噸公里,新臺幣元	
商 品 別 Commodity	距 離 別 Distance	項 目 Item	總 計 Total	未 滿 10 公 里 Under 10 Km	
011 原油及天然氣礦產		噸數 Tonnage	175,122	53,865	
		延噸公里 Ton-Kms	11,800,467	216,029	
		每噸公里運費率	12.9198	58.6233	
		Average Freight per Ton-Km			
012 金屬礦產		噸數 Tonnage	807,643	2,610	
		延噸公里 Ton-Kms	42,466,935	6,496	
		每噸公里運費率	5.3101	119.2478	
		Average Freight per Ton-Km			
013 建築用砂石		噸數 Tonnage	92,766,407	6,860,431	
		延噸公里 Ton-Kms	3,679,122,780	29,501,419	
		每噸公里運費率	2.9334	19.5516	
		Average Freight per Ton-Km			
014 其他非金屬礦產		噸數 Tonnage	5,260,422	1,337,612	
		延噸公里 Ton-Kms	369,980,291	3,240,181	
		每噸公里運費率	3.2292	24.3016	
		Average Freight per Ton-Km			
015 屠宰生肉及副產		噸數 Tonnage	138,368	16,531	
		延噸公里 Ton-Kms	8,513,291	60,629	
		每噸公里運費率	26.3000	74.3875	
		Average Freight per Ton-Km			
016 食用油脂及副產		噸數 Tonnage	2,019,213	19,746	
		延噸公里 Ton-Kms	376,541,323	43,861	
		每噸公里運費率	3.2301	30.1156	
		Average Freight per Ton-Km			
017 製粉		噸數 Tonnage	2,872,266	91,560	
		延噸公里 Ton-Kms	311,944,827	583,224	
		每噸公里運費率	3.8814	39.9600	
		Average Freight per Ton-Km			
018 米		噸數 Tonnage	1,398,929	108,334	
		延噸公里 Ton-Kms	140,301,524	243,068	
		每噸公里運費率	6.7099	34.2566	
		Average Freight per Ton-Km			
019 糖		噸數 Tonnage	500,553	19,141	
		延噸公里 Ton-Kms	43,189,853	102,686	
		每噸公里運費率	11.9471	91.3084	
		Average Freight per Ton-Km			
020 飼料		噸數 Tonnage	4,140,960	400,879	
		延噸公里 Ton-Kms	372,389,482	2,161,038	
		每噸公里運費率	5.4674	44.6820	
		Average Freight per Ton-Km			
021 罐頭食品		噸數 Tonnage	1,341,327	42,368	
		延噸公里 Ton-Kms	112,617,259	115,807	
		每噸公里運費率	8.3655	108.8948	
		Average Freight per Ton-Km			

Table 9 Charged Freightage Rates to Truckers by
Commodity Items and Distance(Cont.3)

2012					Unit:M.T.,Ton-Km,NT\$				
10－未滿20公里 10－Under 20Km	20－未滿30公里 20－Under 30Km	30－未滿40公里 30－Under 40Km	40－未滿50公里 40－Under 50Km	50－未滿60公里 50－Under 60Km					
10, 011	5, 686	15, 058	2, 725	2, 078					
138, 812	111, 481	414, 216	98, 695	89, 896					
56. 7637	71. 2234	29. 2497	45. 3319	44. 0501					
37, 764	2, 327	369, 011	18, 275	945					
326, 127	44, 830	10, 267, 655	587, 789	41, 653					
41. 1161	127. 5915	6. 1888	10. 4004	54. 8971					
23, 159, 186	15, 866, 330	16, 329, 904	4, 174, 841	3, 980, 602					
259, 944, 552	289, 843, 343	438, 631, 878	141, 269, 497	167, 032, 038					
6. 2059	4. 3190	3. 2305	3. 4247	2. 7688					
455, 010	35, 449	59, 740	184, 064	1, 780					
5, 581, 086	659, 237	1, 563, 733	6, 752, 857	79, 935					
7. 7046	31. 3626	14. 2687	6. 4373	45. 7092					
16, 478	9, 526	24, 371	11, 455	22, 973					
187, 219	171, 464	658, 633	435, 869	925, 485					
86. 7958	74. 0538	25. 9556	16. 5445	11. 8386					
12, 010	13, 975	218, 714	103, 242	4, 964					
151, 643	258, 914	5, 783, 286	3, 315, 828	214, 409					
102. 8589	52. 3683	7. 3562	7. 5209	23. 8234					
45, 649	125, 258	25, 263	771, 302	105, 064					
508, 536	2, 217, 200	714, 580	27, 515, 062	4, 371, 296					
47. 7801	17. 7581	20. 6779	9. 4050	8. 6057					
41, 390	84, 743	10, 594	108, 445	166, 724					
396, 374	1, 666, 349	304, 918	3, 895, 536	7, 244, 307					
53. 6253	15. 4915	34. 7032	17. 3081	13. 7130					
26, 714	26, 812	30, 346	145, 513	39, 811					
305, 535	531, 372	880, 930	4, 726, 890	1, 649, 798					
82. 7678	40. 4733	24. 8717	33. 2843	19. 0678					
326, 429	277, 782	151, 960	209, 961	809, 033					
3, 596, 013	4, 932, 784	3, 823, 259	7, 613, 815	34, 944, 411					
25. 3919	19. 1772	30. 4305	13. 9109	10. 7081					
50, 956	212, 417	151, 785	183, 386	16, 841					
619, 372	4, 051, 954	4, 029, 364	6, 751, 190	713, 241					
82. 7672	31. 4350	16. 9798	15. 2585	18. 8239					

表9 營業貨車運量及運費率按商品及距離分(續4)

		中華民國101年		單位:公噸,噸公里,新臺幣元	
商 品 別 Commodity	距 離 別 Distance	項 目 Item	60—未滿70公里 60—Under 70Km	70—未滿80公里 70—Under 80Km	
011 原油及天然氣礦產		噸數 Tonnage	841	31,796	
		延噸公里 Ton-Kms	43,668	1,907,654	
		每噸公里運費率	55.3833	3.0203	
		Average Freight per Ton-Km			
012 金屬礦產		噸數 Tonnage	493	69,668	
		延噸公里 Ton-Kms	25,543	4,179,149	
		每噸公里運費率	51.6515	5.0979	
		Average Freight per Ton-Km			
013 建築用砂石		噸數 Tonnage	2,172,960	917,564	
		延噸公里 Ton-Kms	114,171,992	52,911,048	
		每噸公里運費率	5.3806	3.8797	
		Average Freight per Ton-Km			
014 其他非金屬礦產		噸數 Tonnage	100,995	709,783	
		延噸公里 Ton-Kms	5,104,810	42,266,446	
		每噸公里運費率	9.3592	5.3427	
		Average Freight per Ton-Km			
015 屠宰生肉及副產		噸數 Tonnage	1,542	369	
		延噸公里 Ton-Kms	80,424	21,684	
		每噸公里運費率	33.9863	41.8643	
		Average Freight per Ton-Km			
016 食用油脂及副產		噸數 Tonnage	872	3,879	
		延噸公里 Ton-Kms	46,063	233,371	
		每噸公里運費率	41.4751	22.1059	
		Average Freight per Ton-Km			
017 製粉		噸數 Tonnage	440,757	1,032	
		延噸公里 Ton-Kms	22,757,029	61,877	
		每噸公里運費率	1.0215	31.1934	
		Average Freight per Ton-Km			
018 米		噸數 Tonnage	59,630	102,603	
		延噸公里 Ton-Kms	3,108,463	6,327,810	
		每噸公里運費率	18.3506	6.7665	
		Average Freight per Ton-Km			
019 糖		噸數 Tonnage	10,170	21,188	
		延噸公里 Ton-Kms	511,018	1,275,121	
		每噸公里運費率	12.8248	6.9743	
		Average Freight per Ton-Km			
020 飼料		噸數 Tonnage	172,911	152,472	
		延噸公里 Ton-Kms	8,851,194	9,074,813	
		每噸公里運費率	7.4617	6.3835	
		Average Freight per Ton-Km			
021 罐頭食品		噸數 Tonnage	12,509	72,994	
		延噸公里 Ton-Kms	633,922	4,288,641	
		每噸公里運費率	11.2275	9.3239	
		Average Freight per Ton-Km			

Table 9 Charged Freightage Rates to Truckers by
Commodity Items and Distance(Cont.4)

2012

Unit:M.T.,Ton-Km,NT\$

80—未滿90公里 80—Under 90Km	90—未滿100公里 90—Under 100Km	100—未滿150公里 100—Under 150Km	150—未滿200公里 150—Under 200Km	200—未滿250公里 200—Under 250Km
697	3,589	7,829	25,382	4,211
47,907	270,511	809,293	3,778,430	742,420
32.8475	14.1823	14.8867	8.3924	13.1168
362	263,423	2,795	19,656	2,159
24,597	18,979,685	286,177	2,888,150	386,603
45.0426	1.2676	29.9233	8.5058	19.6931
1,612,595	300,539	9,946,619	5,107,259	2,197,316
106,976,593	22,782,110	952,903,659	685,640,486	378,890,128
2.6604	4.4409	2.1830	1.7439	1.1149
249,397	68,770	1,155,421	509,019	133,256
17,138,833	5,322,115	122,419,831	71,962,475	22,393,618
3.3432	2.6822	2.0589	2.6153	2.7193
1,557	1,040	6,535	11,288	3,911
108,279	78,444	637,637	1,557,007	679,850
18.6424	23.2640	17.9729	15.1471	12.3407
12,393	25,444	91,840	69,523	66,719
875,421	1,971,487	9,834,849	9,762,630	12,630,379
10.7118	6.8739	5.8196	5.4428	4.0478
98,343	5,744	115,527	87,103	83,871
6,661,651	439,059	11,121,743	11,398,768	14,545,049
8.8186	12.9616	4.7544	5.3479	3.9661
116,120	1,058	42,435	292,034	30,404
7,995,138	79,416	3,973,605	41,910,680	5,515,563
8.2823	19.0213	8.2198	3.7418	7.3760
1,159	2,781	27,053	23,004	65,416
77,207	211,122	2,931,531	3,295,846	11,097,458
39.1004	20.6560	8.9138	11.4796	4.3144
82,847	8,280	514,139	211,919	229,057
5,586,462	625,016	50,211,749	30,671,690	40,044,899
6.9874	8.2921	5.8149	3.9043	2.8067
17,354	11,868	304,235	91,389	22,330
1,193,079	895,471	34,284,434	12,438,975	3,880,504
12.5016	7.6864	5.2377	7.2557	5.6166

表9 營業貨車運量及運費率按商品及距離分(續5)

		中華民國101年		單位:公噸,噸公里,新臺幣元	
商 品 別 Commodity	距 離 別 Distance	項 目 Item	250—未滿300公里 250—Under 300Km	300—未滿350公里 300—Under 350Km	
011 原油及天然氣礦產		噸數 Tonnage	1,532	5,657	
		延噸公里 Ton-Kms	345,827	1,474,288	
		每噸公里運費率	18.0860	11.6254	
		Average Freight per Ton-Km			
012 金屬礦產		噸數 Tonnage	13,778	2,177	
		延噸公里 Ton-Kms	3,175,294	567,843	
		每噸公里運費率	4.6522	15.2356	
		Average Freight per Ton-Km			
013 建築用砂石		噸數 Tonnage	24,110	58,474	
		延噸公里 Ton-Kms	5,446,593	15,255,743	
		每噸公里運費率	4.9898	2.5187	
		Average Freight per Ton-Km			
014 其他非金屬礦產		噸數 Tonnage	102,227	99,648	
		延噸公里 Ton-Kms	23,531,924	24,826,789	
		每噸公里運費率	1.5106	2.3871	
		Average Freight per Ton-Km			
015 屠宰生肉及副產		噸數 Tonnage	2,384	4,240	
		延噸公里 Ton-Kms	523,750	1,083,011	
		每噸公里運費率	14.2728	11.8196	
		Average Freight per Ton-Km			
016 食用油脂及副產		噸數 Tonnage	764,008	606,414	
		延噸公里 Ton-Kms	180,921,564	148,721,696	
		每噸公里運費率	2.1063	3.2555	
		Average Freight per Ton-Km			
017 製粉		噸數 Tonnage	321,956	519,853	
		延噸公里 Ton-Kms	67,114,758	130,969,025	
		每噸公里運費率	0.3413	3.6891	
		Average Freight per Ton-Km			
018 米		噸數 Tonnage	147,149	29,224	
		延噸公里 Ton-Kms	30,508,710	7,935,370	
		每噸公里運費率	3.3032	4.2060	
		Average Freight per Ton-Km			
019 糖		噸數 Tonnage	25,972	17,506	
		延噸公里 Ton-Kms	5,540,184	4,449,004	
		每噸公里運費率	5.8702	7.0354	
		Average Freight per Ton-Km			
020 飼料		噸數 Tonnage	212,162	66,523	
		延噸公里 Ton-Kms	47,995,639	16,740,501	
		每噸公里運費率	2.6937	4.3041	
		Average Freight per Ton-Km			
021 罐頭食品		噸數 Tonnage	110,102	11,517	
		延噸公里 Ton-Kms	24,764,897	2,941,875	
		每噸公里運費率	4.0099	8.1981	
		Average Freight per Ton-Km			

Table 9 Charged Freightage Rates to Truckers by
Commodity Items and Distance(Cont.5)

2012			Unit:M.T.,Ton-Km,NT\$
350—未滿400公里 350—Under 400Km	400—未滿450公里 400—Under 450Km	450公里 以上 450Km and Over	
3, 229	677	257	
976, 888	232, 165	102, 287	
10. 4196	8. 2622	12. 3003	
1, 677	293	230	
491, 381	98, 006	89, 957	
17. 4845	12. 2198	13. 8645	
50, 320	7, 146	210	
15, 384, 417	2, 455, 524	81, 760	
1. 9433	2. 4458	10. 7951	
57, 259	607	387	
16, 786, 099	207, 836	142, 486	
2. 4227	10. 5059	10. 1195	
3, 431	436	299	
1, 039, 715	147, 650	116, 541	
10. 8422	8. 5072	10. 2389	
4, 129	467	876	
1, 256, 751	157, 653	361, 518	
10. 4962	10. 1834	9. 7300	
21, 640	11, 745	599	
6, 545, 168	4, 177, 744	243, 058	
5. 3639	2. 3105	5. 9046	
13, 883	43, 945	215	
4, 241, 040	14, 865, 560	89, 617	
4. 0593	5. 9417	10. 2000	
16, 947	832	187	
5, 247, 235	280, 633	76, 283	
5. 1795	11. 2997	9. 2689	
105, 747	158, 666	50, 192	
31, 164, 203	55, 399, 073	18, 952, 923	
2. 4653	2. 0494	4. 0202	
4, 883	722	23, 669	
1, 461, 056	242, 463	9, 311, 014	
10. 3240	9. 1211	2. 1832	

表9 營業貨車運量及運費率按商品及距離分(續6)

中華民國101年

單位:公噸,噸公里,新臺幣元

商 品 別 Commodity	距 離 別 Distance	項 目 Item	總 計 Total	未 滿 10 公 里 Under 10 Km
022 冷凍食品		噸數 Tonnage	2,269,699	170,302
		延噸公里 Ton-Kms	88,730,543	796,124
		每噸公里運費率	22.0442	92.6719
		Average Freight per Ton-Km		
023 調味品		噸數 Tonnage	3,603,872	54,085
		延噸公里 Ton-Kms	500,562,048	270,624
		每噸公里運費率	5.6725	17.4417
		Average Freight per Ton-Km		
024 乳製品		噸數 Tonnage	4,136,304	15,346
		延噸公里 Ton-Kms	343,161,067	66,325
		每噸公里運費率	5.3069	57.0857
		Average Freight per Ton-Km		
025 糖果及烘焙炊蒸食品		噸數 Tonnage	768,140	20,093
		延噸公里 Ton-Kms	135,951,905	78,111
		每噸公里運費率	5.3255	86.7838
		Average Freight per Ton-Km		
026 其他食品		噸數 Tonnage	3,414,145	195,084
		延噸公里 Ton-Kms	300,159,292	846,494
		每噸公里運費率	10.0315	62.7670
		Average Freight per Ton-Km		
027 酒精飲料		噸數 Tonnage	795,955	66,206
		延噸公里 Ton-Kms	51,990,388	248,101
		每噸公里運費率	11.5770	14.3566
		Average Freight per Ton-Km		
028 非酒精飲料		噸數 Tonnage	3,952,199	34,113
		延噸公里 Ton-Kms	383,597,400	183,805
		每噸公里運費率	4.9413	54.2484
		Average Freight per Ton-Km		
029 菸		噸數 Tonnage	324,684	20,274
		延噸公里 Ton-Kms	24,178,898	106,469
		每噸公里運費率	8.3402	93.1733
		Average Freight per Ton-Km		
030 棉及棉紡織品		噸數 Tonnage	522,233	10,599
		延噸公里 Ton-Kms	52,595,905	26,729
		每噸公里運費率	8.2684	34.1863
		Average Freight per Ton-Km		
031 毛及毛紡織品		噸數 Tonnage	161,697	31,777
		延噸公里 Ton-Kms	14,469,610	162,992
		每噸公里運費率	13.9830	57.2007
		Average Freight per Ton-Km		
032 人造纖維及玻璃纖維 紡織品		噸數 Tonnage	315,180	27,837
		延噸公里 Ton-Kms	27,205,173	185,236
		每噸公里運費率	12.3719	58.2561
		Average Freight per Ton-Km		

Table 9 Charged Freightage Rates to Truckers by
Commodity Items and Distance(Cont.6)

2012					Unit:M.T.,Ton-Km,NT\$				
10－未滿20公里 10－Under 20Km	20－未滿30公里 20－Under 30Km	30－未滿40公里 30－Under 40Km	40－未滿50公里 40－Under 50Km	50－未滿60公里 50－Under 60Km					
345, 373	491, 072	269, 119	144, 287	114, 476					
4, 197, 815	9, 351, 698	7, 471, 821	4, 857, 657	4, 765, 419					
88. 8897	20. 6777	15. 5463	12. 6294	10. 7608					
37, 606	123, 778	272, 861	238, 448	242, 803					
453, 403	2, 336, 576	7, 350, 182	8, 398, 646	10, 646, 998					
71. 5813	34. 2158	30. 4801	24. 3158	18. 3185					
420, 207	237, 310	42, 557	263, 242	449, 934					
5, 019, 345	5, 147, 634	1, 112, 060	8, 816, 930	19, 242, 215					
22. 7954	14. 9946	26. 4367	9. 0252	10. 7660					
15, 079	11, 247	12, 311	4, 550	2, 158					
195, 936	209, 490	334, 624	156, 146	95, 601					
268. 4461	156. 7136	43. 8751	40. 8884	43. 9683					
359, 518	540, 142	424, 228	356, 918	69, 402					
4, 677, 656	10, 045, 206	11, 872, 232	12, 644, 903	2, 921, 403					
28. 4670	23. 3389	28. 2856	17. 5117	10. 4579					
113, 539	58, 333	115, 698	13, 671	51, 946					
1, 087, 247	1, 073, 512	3, 094, 752	456, 896	2, 226, 848					
52. 1452	36. 2263	46. 5356	21. 6873	17. 6559					
292, 906	472, 328	252, 545	330, 988	156, 601					
3, 701, 126	9, 016, 271	7, 120, 761	11, 529, 656	6, 489, 234					
47. 5942	32. 0005	22. 6447	10. 3883	9. 2684					
9, 316	15, 582	13, 361	1, 898	2, 069					
107, 218	291, 005	373, 767	68, 923	88, 543					
96. 9637	40. 5548	32. 6639	48. 0622	39. 8308					
36, 670	24, 855	43, 508	85, 220	12, 080					
426, 126	485, 724	1, 132, 648	2, 970, 170	503, 953					
103. 8956	51. 3946	25. 0625	15. 3317	10. 4428					
6, 583	7, 589	8, 794	14, 160	4, 621					
92, 311	143, 627	254, 542	487, 334	207, 422					
66. 8937	79. 2661	29. 7716	18. 4592	19. 6038					
26, 047	12, 499	14, 168	17, 568	61, 925					
291, 398	238, 190	399, 094	605, 910	2, 813, 862					
67. 4661	58. 5592	31. 4743	23. 7605	14. 1971					

表9 營業貨車運量及運費率按商品及距離分(續7)

中華民國101年

單位:公噸,噸公里,新臺幣元

商 品 別 Commodity	距 離 別 Distance	項 目 Item	60—未滿70公里 60—Under 70Km	70—未滿80公里 70—Under 80Km
022 冷凍食品		噸數 Tonnage	371,509	17,551
		延噸公里 Ton-Kms	17,856,914	1,000,987
		每噸公里運費率	11.3684	9.0190
		Average Freight per Ton-Km		
023 調味品		噸數 Tonnage	80,598	76,761
		延噸公里 Ton-Kms	4,031,516	4,684,499
		每噸公里運費率	22.6338	17.0863
		Average Freight per Ton-Km		
024 乳製品		噸數 Tonnage	143,553	164,226
		延噸公里 Ton-Kms	7,806,538	9,472,029
		每噸公里運費率	4.3308	14.8291
		Average Freight per Ton-Km		
025 糖果及烘焙炊蒸食品		噸數 Tonnage	1,526	299
		延噸公里 Ton-Kms	79,215	17,607
		每噸公里運費率	72.4116	61.7190
		Average Freight per Ton-Km		
026 其他食品		噸數 Tonnage	19,274	211,028
		延噸公里 Ton-Kms	1,032,595	12,664,321
		每噸公里運費率	22.7778	4.3040
		Average Freight per Ton-Km		
027 酒精飲料		噸數 Tonnage	24,970	63,649
		延噸公里 Ton-Kms	1,233,773	3,603,854
		每噸公里運費率	24.4498	5.1366
		Average Freight per Ton-Km		
028 非酒精飲料		噸數 Tonnage	83,794	247,204
		延噸公里 Ton-Kms	4,407,149	14,035,979
		每噸公里運費率	5.5741	4.1627
		Average Freight per Ton-Km		
029 菸		噸數 Tonnage	19,845	164,019
		延噸公里 Ton-Kms	1,031,981	9,197,854
		每噸公里運費率	9.4805	2.8268
		Average Freight per Ton-Km		
030 棉及棉紡織品		噸數 Tonnage	17,037	13,365
		延噸公里 Ton-Kms	854,475	751,053
		每噸公里運費率	14.2663	16.0454
		Average Freight per Ton-Km		
031 毛及毛紡織品		噸數 Tonnage	1,776	3,418
		延噸公里 Ton-Kms	88,851	203,060
		每噸公里運費率	30.6377	25.7116
		Average Freight per Ton-Km		
032 人造纖維及玻璃纖維 紡織品		噸數 Tonnage	3,842	9,039
		延噸公里 Ton-Kms	201,028	508,872
		每噸公里運費率	15.6074	11.3121
		Average Freight per Ton-Km		

Table 9 Charged Freightage Rates to Truckers by
Commodity Items and Distance (Cont.7)

2012

Unit:M.T.,Ton-Km,NT\$

80—未滿90公里 80—Under 90Km	90—未滿100公里 90—Under 100Km	100—未滿150公里 100—Under 150Km	150—未滿200公里 150—Under 200Km	200—未滿250公里 200—Under 250Km
168, 873	12, 309	36, 594	54, 220	45, 055
11, 662, 415	900, 302	3, 579, 396	7, 112, 747	7, 551, 492
7. 9431	7. 6581	9. 6780	7. 7139	8. 6317
66, 355	54, 285	626, 374	115, 664	77, 863
4, 508, 386	4, 099, 907	57, 655, 550	17, 270, 000	13, 255, 497
13. 5188	11. 0522	6. 7363	7. 4628	5. 5939
157, 296	256, 147	920, 341	633, 180	338, 718
10, 909, 155	18, 445, 991	86, 775, 890	87, 597, 598	55, 243, 177
6. 0635	10. 9573	3. 6301	2. 9793	2. 2327
1, 683	4, 524	25, 463	33, 097	19, 884
114, 592	344, 957	2, 453, 282	4, 469, 778	3, 371, 700
15. 5811	12. 1105	9. 9970	9. 8110	6. 2811
56, 708	55, 558	234, 625	199, 286	118, 241
3, 859, 058	4, 154, 528	23, 422, 611	27, 221, 894	19, 950, 973
12. 9884	7. 2561	9. 9285	6. 6202	5. 1464
14, 143	27, 615	104, 090	48, 241	64, 359
926, 383	2, 018, 263	10, 518, 583	6, 381, 471	11, 338, 010
4. 2770	17. 8885	3. 9270	9. 4105	5. 0228
249, 018	219, 527	268, 486	606, 002	113, 896
16, 557, 512	16, 678, 196	25, 803, 903	84, 595, 644	21, 062, 532
5. 2006	3. 6493	5. 0157	2. 8110	2. 6980
2, 352	1, 023	11, 608	29, 386	19, 771
161, 603	76, 785	1, 137, 434	4, 190, 407	3, 556, 851
20. 6592	18. 8392	13. 0880	7. 2313	8. 0350
16, 343	26, 226	42, 093	72, 034	11, 895
1, 091, 239	1, 907, 713	4, 150, 051	9, 997, 880	2, 054, 160
28. 4423	7. 2677	10. 8464	7. 3811	9. 5549
1, 929	1, 739	12, 440	45, 582	6, 715
129, 939	131, 697	1, 278, 464	6, 284, 859	1, 192, 052
24. 9475	19. 8137	12. 3568	6. 8815	10. 1416
8, 505	8, 209	37, 717	21, 976	34, 052
583, 050	612, 513	3, 877, 716	3, 024, 137	5, 935, 498
11. 5180	11. 3713	11. 1702	13. 9767	5. 4985

表9 營業貨車運量及運費率按商品及距離分(續8)

		中華民國101年		單位:公噸, 噸公里, 新臺幣元	
商 品 別 Commodity	距 離 別 Distance	項 目 Item	250—未滿300公里 250—Under 300Km	300—未滿350公里 300—Under 350Km	
022 冷凍食品		噸數 Tonnage	13,021	8,336	
		延噸公里 Ton-Kms	2,993,998	2,220,197	
		每噸公里運費率	4.3926	11.8088	
		Average Freight per Ton-Km			
023 調味品		噸數 Tonnage	858,840	665,745	
		延噸公里 Ton-Kms	195,193,234	166,818,537	
		每噸公里運費率	3.1463	3.2305	
		Average Freight per Ton-Km			
024 乳製品		噸數 Tonnage	18,287	29,192	
		延噸公里 Ton-Kms	4,137,652	7,847,702	
		每噸公里運費率	5.9411	4.6751	
		Average Freight per Ton-Km			
025 糖果及烘焙炊蒸食品		噸數 Tonnage	608,069	4,823	
		延噸公里 Ton-Kms	121,726,731	1,244,506	
		每噸公里運費率	2.9305	11.6993	
		Average Freight per Ton-Km			
026 其他食品		噸數 Tonnage	48,445	121,820	
		延噸公里 Ton-Kms	10,193,302	31,552,269	
		每噸公里運費率	5.3583	6.1187	
		Average Freight per Ton-Km			
027 酒精飲料		噸數 Tonnage	1,956	20,014	
		延噸公里 Ton-Kms	429,049	5,092,332	
		每噸公里運費率	14.0200	3.3433	
		Average Freight per Ton-Km			
028 非酒精飲料		噸數 Tonnage	215,063	307,127	
		延噸公里 Ton-Kms	45,090,186	78,641,427	
		每噸公里運費率	3.1577	2.2355	
		Average Freight per Ton-Km			
029 菸		噸數 Tonnage	4,564	3,433	
		延噸公里 Ton-Kms	978,301	896,692	
		每噸公里運費率	11.0821	12.9356	
		Average Freight per Ton-Km			
030 棉及棉紡織品		噸數 Tonnage	97,561	8,575	
		延噸公里 Ton-Kms	22,744,156	2,200,484	
		每噸公里運費率	1.6659	10.2173	
		Average Freight per Ton-Km			
031 毛及毛紡織品		噸數 Tonnage	4,235	6,682	
		延噸公里 Ton-Kms	940,935	1,742,453	
		每噸公里運費率	8.9812	10.5481	
		Average Freight per Ton-Km			
032 人造纖維及玻璃纖維 紡織品		噸數 Tonnage	10,679	17,362	
		延噸公里 Ton-Kms	2,278,047	4,485,027	
		每噸公里運費率	7.1477	7.7133	
		Average Freight per Ton-Km			

Table 9 Charged Freightage Rates to Truckers by
Commodity Items and Distance(Cont.8)

2012

Unit:M.T.,Ton-Km,NT\$

350—未滿400公里 350—Under 400Km	400—未滿450公里 400—Under 450Km	450公里 以上 450Km and Over
4, 942	1, 369	1, 289
1, 450, 696	467, 945	492, 920
18. 2509	11. 1571	25. 6838
9, 853	1, 336	616
2, 894, 279	452, 014	242, 200
5. 9924	10. 5367	11. 1052
19, 045	27, 251	472
5, 859, 852	9, 459, 329	201, 645
3. 5966	2. 0679	8. 7057
2, 295	714	322
676, 330	238, 614	144, 685
11. 8949	11. 2370	10. 0722
394, 820	3, 666	5, 382
119, 889, 868	1, 214, 433	1, 995, 546
8. 2163	4. 5496	5. 1735
5, 998	415	1, 111
1, 711, 471	139, 313	410, 530
5. 8614	11. 2217	9. 5613
7, 949	446	94, 206
2, 355, 114	148, 071	36, 180, 834
8. 3354	13. 0479	1. 3994
5, 804	238	140
1, 780, 921	78, 759	55, 385
6. 9881	11. 7880	11. 9071
3, 595	424	151
1, 095, 927	143, 079	60, 338
11. 5538	11. 9265	11. 1223
2, 869	531	254
853, 631	173, 543	101, 898
10. 4861	9. 9800	10. 9452
2, 844	819	91
852, 511	278, 321	34, 763
13. 5076	14. 8566	10. 8332

表9 營業貨車運量及運費率按商品及距離分(續9)

中華民國101年

單位:公噸,噸公里,新臺幣元

商 品 別 Commodity	距 離 別 Distance	項 目 Item	總 計 Total	未 滿 10 公 里 Under 10 Km
033 針織布		噸數 Tonnage	308,865	9,392
		延噸公里 Ton-Kms	23,527,371	26,478
		每噸公里運費率	13.5959	30.4824
		Average Freight per Ton-Km		
034 其他紡織品		噸數 Tonnage	691,548	21,648
		延噸公里 Ton-Kms	61,467,234	131,822
		每噸公里運費率	11.1434	85.4872
		Average Freight per Ton-Km		
035 梭織成衣		噸數 Tonnage	101,427	3,370
		延噸公里 Ton-Kms	10,577,846	12,263
		每噸公里運費率	17.1280	162.0626
		Average Freight per Ton-Km		
036 針織成衣		噸數 Tonnage	268,951	3,024
		延噸公里 Ton-Kms	25,834,450	13,711
		每噸公里運費率	10.8682	109.5673
		Average Freight per Ton-Km		
037 紡織服飾品		噸數 Tonnage	258,983	26,798
		延噸公里 Ton-Kms	24,032,293	54,801
		每噸公里運費率	15.3037	146.3960
		Average Freight per Ton-Km		
038 皮革		噸數 Tonnage	977,333	38,087
		延噸公里 Ton-Kms	104,394,596	78,769
		每噸公里運費率	5.9950	32.2744
		Average Freight per Ton-Km		
039 鞋類製品		噸數 Tonnage	164,518	12,747
		延噸公里 Ton-Kms	18,670,034	29,114
		每噸公里運費率	13.3329	126.9844
		Average Freight per Ton-Km		
040 其他皮革製品		噸數 Tonnage	627,791	38,024
		延噸公里 Ton-Kms	48,851,272	257,485
		每噸公里運費率	10.0686	8.3200
		Average Freight per Ton-Km		
041 製材		噸數 Tonnage	1,267,004	151,296
		延噸公里 Ton-Kms	94,472,804	807,919
		每噸公里運費率	7.1701	100.1460
		Average Freight per Ton-Km		
042 合板及組合木材		噸數 Tonnage	1,659,111	104,068
		延噸公里 Ton-Kms	150,335,959	318,258
		每噸公里運費率	6.0432	68.1038
		Average Freight per Ton-Km		
043 木竹籐製品		噸數 Tonnage	691,793	1,224
		延噸公里 Ton-Kms	85,398,005	6,002
		每噸公里運費率	5.9061	104.9165
		Average Freight per Ton-Km		

Table 9 Charged Freightage Rates to Truckers by
Commodity Items and Distance(Cont.9)

2012					Unit:M.T.,Ton-Km,NT\$				
10－未滿20公里 10－Under 20Km	20－未滿30公里 20－Under 30Km	30－未滿40公里 30－Under 40Km	40－未滿50公里 40－Under 50Km	50－未滿60公里 50－Under 60Km					
6,144	57,168	35,329	11,521	16,590					
82,030	1,015,791	931,215	395,302	695,186					
68.1335	49.6337	21.8556	21.9311	17.7864					
47,276	32,858	146,393	22,664	10,082					
571,339	684,439	3,679,812	808,919	432,630					
89.5714	42.3269	24.6661	21.2079	22.7308					
7,266	6,499	10,141	5,389	3,564					
92,769	116,900	273,007	185,535	154,801					
152.6495	78.9115	40.3929	25.8949	27.0415					
12,084	8,410	88,326	7,176	3,303					
132,438	156,992	2,564,755	254,937	142,077					
71.8937	64.7240	37.5122	22.1081	34.5705					
15,934	16,471	20,588	8,100	4,412					
195,823	290,908	535,710	289,568	182,129					
117.8916	90.0652	23.6995	35.6521	30.8632					
43,373	52,039	59,244	29,949	22,095					
604,808	1,067,785	1,671,698	1,123,827	895,818					
23.5110	23.2980	17.5889	10.9788	27.7273					
32,539	13,002	5,971	4,137	3,316					
364,556	239,245	166,859	147,322	137,742					
118.6815	68.6881	53.0255	49.1237	33.3823					
61,560	48,044	109,755	63,600	18,724					
717,138	977,573	2,754,597	2,161,371	812,710					
74.6811	39.1743	19.5244	23.1954	18.0579					
99,740	202,403	83,194	133,575	65,724					
1,003,861	3,593,116	2,274,307	4,679,895	2,891,293					
30.0445	12.0198	19.0352	11.5372	4.9461					
190,935	130,697	114,492	96,019	87,979					
2,198,310	2,372,694	3,125,489	3,297,424	4,007,674					
14.7192	25.1109	22.3323	8.9278	6.6693					
5,677	30,664	13,126	4,723	101,946					
75,153	524,475	354,802	165,066	4,475,858					
92.8812	63.7379	42.4033	34.5244	7.3251					

表9 營業貨車運量及運費率按商品及距離分(續10)

中華民國101年

單位:公噸,噸公里,新臺幣元

商 品 別 Commodity	距 離 別 Distance	項 目 Item	60—未滿70公里 60—Under 70Km	70—未滿80公里 70—Under 80Km
033 針織布		噸數 Tonnage	5,380	5,461
		延噸公里 Ton-Kms	282,314	315,252
		每噸公里運費率	16.3072	16.0593
		Average Freight per Ton-Km		
034 其他紡織品		噸數 Tonnage	4,051	5,555
		延噸公里 Ton-Kms	205,408	334,265
		每噸公里運費率	27.9624	18.2227
		Average Freight per Ton-Km		
035 梭織成衣		噸數 Tonnage	2,283	4,643
		延噸公里 Ton-Kms	115,912	287,152
		每噸公里運費率	39.3862	7.9721
		Average Freight per Ton-Km		
036 針織成衣		噸數 Tonnage	8,173	2,102
		延噸公里 Ton-Kms	422,473	123,307
		每噸公里運費率	11.1920	22.6121
		Average Freight per Ton-Km		
037 紡織服飾品		噸數 Tonnage	8,677	9,212
		延噸公里 Ton-Kms	450,714	553,208
		每噸公里運費率	22.5635	11.2051
		Average Freight per Ton-Km		
038 皮革		噸數 Tonnage	5,465	7,570
		延噸公里 Ton-Kms	274,761	470,558
		每噸公里運費率	17.9460	16.8298
		Average Freight per Ton-Km		
039 鞋類製品		噸數 Tonnage	1,760	1,045
		延噸公里 Ton-Kms	90,432	64,344
		每噸公里運費率	36.1651	25.7414
		Average Freight per Ton-Km		
040 其他皮革製品		噸數 Tonnage	2,285	35,557
		延噸公里 Ton-Kms	114,998	2,136,603
		每噸公里運費率	49.0984	3.8073
		Average Freight per Ton-Km		
041 製材		噸數 Tonnage	3,797	11,144
		延噸公里 Ton-Kms	194,936	665,039
		每噸公里運費率	28.3361	7.1432
		Average Freight per Ton-Km		
042 合板及組合木材		噸數 Tonnage	74,763	77,418
		延噸公里 Ton-Kms	3,764,806	4,585,675
		每噸公里運費率	10.9390	4.0676
		Average Freight per Ton-Km		
043 木竹藤製品		噸數 Tonnage	85,830	51,885
		延噸公里 Ton-Kms	4,247,586	2,925,500
		每噸公里運費率	12.2172	7.3770
		Average Freight per Ton-Km		

Table 9 Charged Freightage Rates to Truckers by
Commodity Items and Distance(Cont.10)

2012

Unit:M.T.,Ton-Km,NT\$

80—未滿90公里 80—Under 90Km	90—未滿100公里 90—Under 100Km	100—未滿150公里 100—Under 150Km	150—未滿200公里 150—Under 200Km	200—未滿250公里 200—Under 250Km
34,786	1,831	46,759	61,874	3,433
2,269,093	139,508	4,753,219	8,586,442	607,529
17.2437	34.3984	12.2696	5.0467	16.2502
60,720	3,259	20,465	274,234	27,476
4,214,058	242,136	2,176,649	38,962,147	4,917,032
7.6460	19.1829	11.1438	7.6262	7.2203
4,434	2,223	14,692	13,212	6,849
311,867	168,773	1,521,641	1,799,565	1,212,784
15.0177	21.5223	13.2672	14.0662	10.3994
7,240	3,068	18,947	43,409	5,557
478,289	236,493	1,948,958	6,060,195	940,489
13.0536	10.3616	8.3055	6.3204	8.0599
28,974	1,349	35,833	45,370	14,465
1,872,672	101,713	3,468,951	6,234,319	2,607,609
5.5830	25.4161	10.7084	9.2346	8.0748
22,267	858	21,544	620,057	25,975
1,517,891	64,689	2,229,392	82,891,781	4,366,443
7.9384	16.9359	11.4692	3.8884	10.6554
470	544	4,490	15,368	18,749
32,262	41,255	457,851	2,077,782	3,232,484
45.0555	31.9169	22.8472	11.9449	8.2581
740	770	107,586	46,804	14,438
49,465	57,380	10,701,587	6,761,630	2,482,333
31.4686	33.9713	4.8329	8.3472	5.8597
80,346	67,989	82,057	49,221	102,249
5,401,328	5,039,459	8,397,060	7,131,758	17,326,885
13.9591	8.6341	4.8646	9.4904	3.5145
11,858	125,538	239,837	90,199	107,028
809,511	9,729,980	23,264,093	12,029,652	18,955,770
5.0686	5.5322	6.0318	6.8745	3.5339
26,164	1,430	92,686	63,948	52,905
1,742,373	106,903	9,500,395	8,884,905	8,960,692
9.3361	28.6675	5.2369	6.1080	5.8717

表9 營業貨車運量及運費率按商品及距離分(續11)

中華民國101年		單位:公噸,噸公里,新臺幣元		
商 品 別 Commodity	距 離 別 Distance	項 目 Item	250—未滿300公里 250—Under 300Km	300—未滿350公里 300—Under 350Km
033 針織布		噸數 Tonnage	3,759	5,817
		延噸公里 Ton-Kms	821,173	1,491,102
		每噸公里運費率	11.5703	10.5370
		Average Freight per Ton-Km		
034 其他紡織品		噸數 Tonnage	3,021	5,801
		延噸公里 Ton-Kms	656,949	1,518,518
		每噸公里運費率	13.4149	12.0046
		Average Freight per Ton-Km		
035 梭織成衣		噸數 Tonnage	8,366	4,875
		延噸公里 Ton-Kms	1,848,551	1,320,888
		每噸公里運費率	6.0143	9.1782
		Average Freight per Ton-Km		
036 針織成衣		噸數 Tonnage	51,288	3,754
		延噸公里 Ton-Kms	10,422,141	965,120
		每噸公里運費率	4.6068	11.5758
		Average Freight per Ton-Km		
037 紡織服飾品		噸數 Tonnage	3,700	6,646
		延噸公里 Ton-Kms	823,811	1,709,657
		每噸公里運費率	8.8376	10.5560
		Average Freight per Ton-Km		
038 皮革		噸數 Tonnage	20,018	5,148
		延噸公里 Ton-Kms	4,650,908	1,339,904
		每噸公里運費率	3.8761	11.5654
		Average Freight per Ton-Km		
039 鞋類製品		噸數 Tonnage	34,911	11,716
		延噸公里 Ton-Kms	7,279,752	3,125,776
		每噸公里運費率	5.0004	4.4749
		Average Freight per Ton-Km		
040 其他皮革製品		噸數 Tonnage	40,605	36,538
		延噸公里 Ton-Kms	8,454,605	9,529,018
		每噸公里運費率	4.2163	4.5075
		Average Freight per Ton-Km		
041 製材		噸數 Tonnage	34,289	54,466
		延噸公里 Ton-Kms	7,078,784	14,019,112
		每噸公里運費率	4.4357	4.0231
		Average Freight per Ton-Km		
042 合板及組合木材		噸數 Tonnage	33,694	68,883
		延噸公里 Ton-Kms	7,496,323	17,943,702
		每噸公里運費率	4.2968	4.4981
		Average Freight per Ton-Km		
043 木竹藤製品		噸數 Tonnage	25,744	62,505
		延噸公里 Ton-Kms	5,532,882	16,241,687
		每噸公里運費率	3.9167	3.6714
		Average Freight per Ton-Km		

Table 9 Charged Freightage Rates to Truckers by
Commodity Items and Distance(Cont.11)

2012

Unit:M.T.,Ton-Km,NT\$

350—未滿400公里 350—Under 400Km	400—未滿450公里 400—Under 450Km	450公里 以上 450Km and Over
2,786	649	186
826,756	217,644	71,337
12.6461	9.4520	12.9129
3,389	2,346	311
1,024,838	778,042	128,231
13.5746	3.5008	10.6351
2,411	687	524
698,737	234,343	222,358
14.3048	4.7084	9.5252
1,961	857	271
570,927	299,678	101,470
12.6633	9.5494	13.2424
3,779	586	8,090
1,102,343	199,636	3,358,721
10.5823	10.1699	2.3016
1,804	1,453	386
528,074	471,576	145,914
13.5236	3.6392	10.6726
2,901	543	307
881,380	184,867	117,011
9.0975	9.3166	11.5796
1,840	528	393
548,937	179,993	153,849
12.3788	13.0273	11.5572
44,411	528	577
13,567,424	180,429	220,199
1.7772	9.1105	8.9951
47,419	38,466	19,817
14,349,416	12,635,510	9,451,672
3.5696	3.2784	5.9555
70,580	642	111
21,394,946	213,911	44,869
3.4822	10.8639	11.2873

表9 營業貨車運量及運費率按商品及距離分(續12)

中華民國101年

單位:公噸,噸公里,新臺幣元

商 品 別 Commodity	距 離 別 Distance	項 目 Item	總 計 Total	未 滿 10 公 里 Under 10 Km
044 紙漿及紙		噸數 Tonnage	3,269,487	58,373
		延噸公里 Ton-Kms	494,329,778	262,369
		每噸公里運費率	4.0815	61.0687
		Average Freight per Ton-Km		
045 紙製品		噸數 Tonnage	3,443,158	105,224
		延噸公里 Ton-Kms	249,207,964	557,091
		每噸公里運費率	7.3478	85.6171
		Average Freight per Ton-Km		
046 印刷及資料儲存媒體 複製		噸數 Tonnage	105,000	1,294
		延噸公里 Ton-Kms	11,045,247	6,099
		每噸公里運費率	18.2590	48.9478
		Average Freight per Ton-Km		
047 石油煉製品		噸數 Tonnage	10,754,314	646,951
		延噸公里 Ton-Kms	431,434,783	3,011,440
		每噸公里運費率	6.4564	31.4329
		Average Freight per Ton-Km		
048 焦炭及其他煤製品		噸數 Tonnage	5,124,141	52,550
		延噸公里 Ton-Kms	187,818,410	285,159
		每噸公里運費率	3.7508	26.5166
		Average Freight per Ton-Km		
049 基本化學材料		噸數 Tonnage	2,456,717	610,376
		延噸公里 Ton-Kms	173,758,535	2,505,369
		每噸公里運費率	4.1538	29.7596
		Average Freight per Ton-Km		
050 石油化工原料		噸數 Tonnage	15,065,759	1,372,848
		延噸公里 Ton-Kms	1,958,493,892	4,217,295
		每噸公里運費率	2.1360	19.7092
		Average Freight per Ton-Km		
051 化學肥料		噸數 Tonnage	611,338	1,141
		延噸公里 Ton-Kms	103,489,076	6,444
		每噸公里運費率	4.4692	58.8819
		Average Freight per Ton-Km		
052 塑膠(合成樹脂)		噸數 Tonnage	2,691,110	34,224
		延噸公里 Ton-Kms	364,211,620	229,596
		每噸公里運費率	5.5797	94.3318
		Average Freight per Ton-Km		
053 合成橡膠		噸數 Tonnage	1,008,218	5,603
		延噸公里 Ton-Kms	102,218,215	22,495
		每噸公里運費率	5.0784	40.0385
		Average Freight per Ton-Km		
054 合成纖維		噸數 Tonnage	1,060,080	62,448
		延噸公里 Ton-Kms	50,370,538	203,488
		每噸公里運費率	6.0578	45.5151
		Average Freight per Ton-Km		

Table 9 Charged Freightage Rates to Truckers by
Commodity Items and Distance(Cont.12)

2012					Unit:M.T.,Ton-Km,NT\$				
10－未滿20公里 10－Under 20Km	20－未滿30公里 20－Under 30Km	30－未滿40公里 30－Under 40Km	40－未滿50公里 40－Under 50Km	50－未滿60公里 50－Under 60Km					
96,384	82,024	124,333	130,511	50,157					
995,611	1,510,372	3,168,980	4,397,312	2,011,459					
128.5250	96.4739	51.9781	26.5557	38.1771					
143,388	340,767	211,057	499,586	439,529					
1,608,442	5,907,362	5,629,668	18,128,863	19,157,942					
44.3142	24.0996	24.6830	12.7194	10.1998					
10,019	10,744	7,799	15,664	2,302					
136,616	201,509	209,700	533,680	103,151					
56.0132	83.3036	76.2711	32.1989	48.9696					
3,235,883	2,260,312	770,010	1,090,046	341,663					
40,077,927	41,026,871	21,062,458	37,699,667	15,312,595					
13.5597	16.4116	17.9484	3.4866	5.1256					
1,682,240	1,132,865	437,822	512,469	158,687					
18,196,427	20,373,090	12,267,581	17,466,708	7,273,159					
5.7052	7.5665	5.1377	3.6371	3.3919					
190,669	171,053	124,954	121,114	136,817					
1,987,941	3,186,838	3,359,119	4,263,325	5,646,785					
58.6126	9.8826	10.8703	8.2491	6.9545					
288,989	350,425	910,280	406,559	94,050					
3,369,440	6,237,094	25,235,767	14,425,886	4,007,504					
12.5171	7.0794	10.1944	4.6439	7.6530					
10,205	35,683	9,059	20,472	2,268					
123,418	672,726	249,742	757,891	96,973					
58.4858	19.7077	43.9204	22.5524	45.3401					
53,738	97,883	213,386	47,683	12,236					
494,513	1,781,571	5,611,063	1,592,204	523,350					
27.0935	61.1022	21.9924	29.1135	45.2722					
8,866	30,096	18,107	3,727	26,979					
123,792	572,536	500,662	129,547	1,143,428					
46.6640	29.5447	26.0340	51.1983	11.9124					
25,921	350,111	136,752	225,795	26,339					
350,486	6,681,438	3,502,927	7,258,637	1,196,691					
22.9125	5.7007	6.7058	7.8555	7.9103					

表9 營業貨車運量及運費率按商品及距離分(續13)

中華民國101年		單位:公噸,噸公里,新臺幣元		
商 品 別 Commodity	距 離 別 Distance	項 目 Item	60—未滿70公里 60—Under 70Km	70—未滿80公里 70—Under 80Km
044 紙漿及紙		噸數 Tonnage	15,043	9,089
		延噸公里 Ton-Kms	797,164	550,072
		每噸公里運費率	8.9112	17.7358
		Average Freight per Ton-Km		
045 紙製品		噸數 Tonnage	100,306	60,693
		延噸公里 Ton-Kms	5,146,654	3,601,211
		每噸公里運費率	10.8086	19.1016
		Average Freight per Ton-Km		
046 印刷及資料儲存媒體 複製		噸數 Tonnage	2,183	3,580
		延噸公里 Ton-Kms	116,894	214,255
		每噸公里運費率	30.6780	28.1036
		Average Freight per Ton-Km		
047 石油煉製品		噸數 Tonnage	86,049	41,392
		延噸公里 Ton-Kms	4,275,795	2,429,347
		每噸公里運費率	5.7677	6.0112
		Average Freight per Ton-Km		
048 焦炭及其他煤製品		噸數 Tonnage	131,455	61,572
		延噸公里 Ton-Kms	6,868,285	3,625,635
		每噸公里運費率	2.6690	2.1156
		Average Freight per Ton-Km		
049 基本化學材料		噸數 Tonnage	80,707	72,954
		延噸公里 Ton-Kms	4,001,074	4,297,989
		每噸公里運費率	6.5246	4.4811
		Average Freight per Ton-Km		
050 石油化工原料		噸數 Tonnage	124,381	1,118,820
		延噸公里 Ton-Kms	6,219,045	63,104,036
		每噸公里運費率	5.0790	3.8443
		Average Freight per Ton-Km		
051 化學肥料		噸數 Tonnage	4,194	3,471
		延噸公里 Ton-Kms	218,258	213,509
		每噸公里運費率	15.0501	17.6078
		Average Freight per Ton-Km		
052 塑膠(合成樹脂)		噸數 Tonnage	13,624	47,945
		延噸公里 Ton-Kms	723,050	2,847,329
		每噸公里運費率	10.6748	5.4306
		Average Freight per Ton-Km		
053 合成橡膠		噸數 Tonnage	9,173	25,580
		延噸公里 Ton-Kms	452,637	1,459,628
		每噸公里運費率	15.1371	8.4645
		Average Freight per Ton-Km		
054 合成纖維		噸數 Tonnage	3,004	49,280
		延噸公里 Ton-Kms	154,235	2,998,543
		每噸公里運費率	23.5761	2.9984
		Average Freight per Ton-Km		

Table 9 Charged Freightage Rates to Truckers by
Commodity Items and Distance(Cont.13)

2012

Unit:M.T.,Ton-Km,NT\$

80—未滿90公里 80—Under 90Km	90—未滿100公里 90—Under 100Km	100—未滿150公里 100—Under 150Km	150—未滿200公里 150—Under 200Km	200—未滿250公里 200—Under 250Km
12,907	4,640	1,768,412	99,718	75,226
840,164	338,828	169,162,447	14,539,810	12,453,029
12.5643	14.5278	2.3119	4.0531	9.6847
77,145	125,414	663,060	224,739	316,101
5,330,301	9,283,527	58,526,634	29,080,098	54,668,725
13.5600	8.5952	3.7146	8.6395	2.9544
924	3,910	7,045	12,992	7,219
61,272	298,489	690,140	1,800,755	1,271,744
57.1090	17.2108	24.4715	18.3515	13.0045
55,093	40,213	900,821	1,215,498	30,950
3,758,379	3,011,386	87,205,532	155,485,070	5,375,668
6.5993	4.5190	3.2205	2.8141	5.3955
64,271	46,561	664,878	119,358	53,246
4,157,934	3,505,310	67,522,370	15,695,535	8,970,731
2.6678	2.2019	2.2556	2.5788	2.6784
64,763	17,792	112,558	279,255	292,254
4,235,077	1,285,842	11,179,393	38,270,960	48,230,193
6.0749	5.0578	2.7836	2.5857	2.6950
69,229	27,142	3,996,974	1,586,358	962,354
4,522,455	2,066,763	412,774,669	224,647,700	160,796,622
6.5185	8.7876	1.6366	2.9874	1.6724
6,536	20,173	70,974	53,736	91,033
425,910	1,466,820	6,737,405	7,222,618	16,729,973
15.4362	10.1192	6.3454	7.1384	3.4651
7,064	11,766	583,178	452,730	672,134
478,411	898,308	58,262,639	61,537,398	119,335,503
17.9090	14.0854	6.6949	8.5797	2.5926
12,848	4,704	766,567	47,692	6,501
845,589	353,900	78,173,051	6,407,901	1,177,821
10.1094	8.6429	2.7887	21.4509	10.0540
22,711	14,166	13,227	19,282	93,975
1,471,622	1,043,037	1,359,145	2,707,189	16,883,380
6.6978	4.4897	12.1943	11.1119	2.9113

表9 營業貨車運量及運費率按商品及距離分(續14)

		中華民國101年		單位:公噸,噸公里,新臺幣元	
商 品 別 Commodity	距 離 別 Distance	項 目 Item	250—未滿300公里 250—Under 300Km	300—未滿350公里 300—Under 350Km	
044 紙漿及紙		噸數 Tonnage	215,751	20,461	
		延噸公里 Ton-Kms	45,222,909	5,160,552	
		每噸公里運費率	2.6328	6.9490	
		Average Freight per Ton-Km			
045 紙製品		噸數 Tonnage	67,965	62,573	
		延噸公里 Ton-Kms	15,239,820	15,607,806	
		每噸公里運費率	2.7674	2.3874	
		Average Freight per Ton-Km			
046 印刷及資料儲存媒體 複製		噸數 Tonnage	1,995	9,402	
		延噸公里 Ton-Kms	435,136	2,428,866	
		每噸公里運費率	18.8949	9.0229	
		Average Freight per Ton-Km			
047 石油煉製品		噸數 Tonnage	2,965	4,900	
		延噸公里 Ton-Kms	650,042	1,276,509	
		每噸公里運費率	14.6747	14.0740	
		Average Freight per Ton-Km			
048 焦炭及其他煤製品		噸數 Tonnage	1,845	2,706	
		延噸公里 Ton-Kms	410,350	702,504	
		每噸公里運費率	18.4422	16.2373	
		Average Freight per Ton-Km			
049 基本化學材料		噸數 Tonnage	153,562	25,947	
		延噸公里 Ton-Kms	33,842,191	6,870,092	
		每噸公里運費率	0.9214	1.9474	
		Average Freight per Ton-Km			
050 石油化工原料		噸數 Tonnage	689,829	1,432,929	
		延噸公里 Ton-Kms	155,042,059	383,175,176	
		每噸公里運費率	2.3509	1.8925	
		Average Freight per Ton-Km			
051 化學肥料		噸數 Tonnage	82,353	171,953	
		延噸公里 Ton-Kms	18,999,923	41,334,083	
		每噸公里運費率	3.1654	3.1734	
		Average Freight per Ton-Km			
052 塑膠(合成樹脂)		噸數 Tonnage	183,719	242,276	
		延噸公里 Ton-Kms	40,057,438	64,777,791	
		每噸公里運費率	4.0250	3.5138	
		Average Freight per Ton-Km			
053 合成橡膠		噸數 Tonnage	22,305	4,980	
		延噸公里 Ton-Kms	5,073,206	1,271,909	
		每噸公里運費率	4.8139	10.9952	
		Average Freight per Ton-Km			
054 合成纖維		噸數 Tonnage	2,939	10,012	
		延噸公里 Ton-Kms	646,750	2,671,960	
		每噸公里運費率	11.6104	7.1477	
		Average Freight per Ton-Km			

Table 9 Charged Freightage Rates to Truckers by
Commodity Items and Distance(Cont.14)

2012			Unit:M.T.,Ton-Km,NT\$
350—未滿400公里 350—Under 400Km	400—未滿450公里 400—Under 450Km	450公里 以上 450Km and Over	
23,032	52,349	431,076	
6,887,836	16,772,660	209,258,204	
4.2801	1.6730	2.5295	
4,318	883	409	
1,278,190	294,520	161,110	
12.6275	8.5794	10.1493	
5,535	807	1,586	
1,655,837	268,242	612,862	
10.0138	9.9791	3.6618	
30,416	1,019	132	
9,365,462	355,193	55,442	
3.4400	10.9061	9.3135	
1,313	139	164	
384,742	46,532	66,358	
16.0555	11.1238	10.1141	
1,489	337	117	
433,984	115,732	46,631	
15.7758	9.8301	9.3142	
1,333,967	300,516	108	
387,633,713	100,972,683	45,985	
1.2849	1.3306	46.3908	
23,416	4,399	272	
6,628,979	1,492,923	111,481	
4.2379	4.1479	9.0115	
16,881	434	210	
4,834,501	145,462	81,493	
6.6505	12.6117	10.6359	
13,343	793	354	
4,085,799	266,412	157,902	
4.0361	13.2948	8.5200	
3,288	673	158	
955,697	222,538	62,775	
8.9784	5.1505	12.1940	

表9 營業貨車運量及運費率按商品及距離分(續15)

中華民國101年

單位:公噸,噸公里,新臺幣元

商 品 別 Commodity	距 離 別 Distance	項 目 Item	總 計 Total	未 滿 10 公 里 Under 10 Km
055 其他人造纖維		噸數 Tonnage	301,783	12,479
		延噸公里 Ton-Kms	24,293,488	36,169
		每噸公里運費率	10.2091	98.8992
		Average Freight per Ton-Km		
056 農藥及環境衛生用藥		噸數 Tonnage	295,671	1,268
		延噸公里 Ton-Kms	22,668,572	6,195
		每噸公里運費率	11.1267	38.9922
		Average Freight per Ton-Km		
057 塗料、染料及顏料		噸數 Tonnage	230,301	1,336
		延噸公里 Ton-Kms	15,239,033	5,821
		每噸公里運費率	14.8582	78.4933
		Average Freight per Ton-Km		
058 清潔用品及化妝品		噸數 Tonnage	1,582,898	34,382
		延噸公里 Ton-Kms	158,636,166	103,674
		每噸公里運費率	6.5846	30.6872
		Average Freight per Ton-Km		
059 其他化學製品		噸數 Tonnage	12,174,384	2,789,158
		延噸公里 Ton-Kms	615,563,029	7,077,604
		每噸公里運費率	3.2560	24.5796
		Average Freight per Ton-Km		
060 醫療藥品		噸數 Tonnage	384,458	31,259
		延噸公里 Ton-Kms	23,723,126	66,356
		每噸公里運費率	29.7926	27.5283
		Average Freight per Ton-Km		
061 橡膠製品		噸數 Tonnage	939,418	51,382
		延噸公里 Ton-Kms	75,365,917	148,246
		每噸公里運費率	9.8407	66.6087
		Average Freight per Ton-Km		
062 塑膠製品		噸數 Tonnage	1,814,857	144,569
		延噸公里 Ton-Kms	125,183,114	793,978
		每噸公里運費率	10.1871	24.6964
		Average Freight per Ton-Km		
063 玻璃及其製品		噸數 Tonnage	708,367	40,988
		延噸公里 Ton-Kms	65,487,670	165,312
		每噸公里運費率	5.8798	77.2740
		Average Freight per Ton-Km		
064 陶瓷製品		噸數 Tonnage	1,009,107	25,937
		延噸公里 Ton-Kms	80,213,594	86,825
		每噸公里運費率	4.7089	84.8984
		Average Freight per Ton-Km		
065 水泥		噸數 Tonnage	15,308,496	11,240
		延噸公里 Ton-Kms	655,303,290	70,456
		每噸公里運費率	3.9008	45.9727
		Average Freight per Ton-Km		

Table 9 Charged Freightage Rates to Truckers by
Commodity Items and Distance(Cont.15)

2012					Unit:M.T.,Ton-Km,NT\$
10—未滿20公里 10—Under 20Km	20—未滿30公里 20—Under 30Km	30—未滿40公里 30—Under 40Km	40—未滿50公里 40—Under 50Km	50—未滿60公里 50—Under 60Km	
6,825	31,692	30,020	16,417	3,535	
75,188	618,850	816,153	559,831	155,155	
86.8555	19.8789	23.6733	19.9923	31.3843	
13,566	26,863	42,922	23,125	14,836	
136,148	503,940	1,185,116	806,699	648,326	
70.8491	36.1642	19.2268	16.6725	10.3565	
44,319	44,101	12,410	30,272	11,623	
432,398	839,588	340,052	1,092,810	488,892	
41.9610	23.8273	42.6738	12.5015	15.8852	
43,278	68,643	108,105	137,148	71,564	
538,733	1,360,905	2,787,454	4,868,351	3,154,925	
75.0362	43.6361	20.1532	14.4137	15.2636	
31,020	427,356	342,888	205,676	1,289,710	
356,166	8,792,546	9,388,275	6,941,968	51,996,552	
47.4375	13.7804	12.0524	8.7643	1.9912	
44,506	128,378	30,862	22,352	3,524	
557,754	2,143,508	796,013	814,940	155,609	
182.1390	69.4290	50.2268	51.2213	27.8160	
10,772	37,813	20,308	161,205	125,520	
146,532	700,524	573,973	5,605,276	5,516,138	
61.4375	31.3033	23.8777	12.6324	8.4173	
78,735	218,394	152,853	428,563	27,904	
979,116	4,097,800	4,093,810	14,284,963	1,198,512	
50.4857	37.6850	28.7186	15.3984	7.7227	
17,547	68,454	111,173	13,157	14,397	
191,793	1,429,688	3,354,047	443,014	609,035	
38.7947	10.8367	7.6686	27.5850	13.1789	
8,096	12,762	18,645	3,944	5,369	
102,205	233,839	504,774	134,287	238,510	
107.6664	67.1955	33.1782	36.0704	20.8531	
1,045,322	5,957,122	5,302,010	104,068	199,580	
12,696,383	116,177,097	151,171,023	3,804,101	8,910,253	
13.2861	5.2988	3.4405	11.0825	9.1252	

表9 營業貨車運量及運費率按商品及距離分(續16)

中華民國101年

單位:公噸,噸公里,新臺幣元

商 品 別 Commodity	距 離 別 Distance	項 目 Item	60—未滿70公里 60—Under 70Km	70—未滿80公里 70—Under 80Km
055 其他人造纖維		噸數 Tonnage	20,823	62,434
		延噸公里 Ton-Kms	1,083,056	3,777,413
		每噸公里運費率	7.3893	6.5192
		Average Freight per Ton-Km		
056 農藥及環境衛生用藥		噸數 Tonnage	1,910	35,379
		延噸公里 Ton-Kms	99,393	2,125,135
		每噸公里運費率	34.0785	4.3394
		Average Freight per Ton-Km		
057 塗料、染料及顏料		噸數 Tonnage	3,638	5,330
		延噸公里 Ton-Kms	188,463	313,455
		每噸公里運費率	14.4090	18.2415
		Average Freight per Ton-Km		
058 清潔用品及化妝品		噸數 Tonnage	73,052	22,671
		延噸公里 Ton-Kms	3,670,643	1,357,416
		每噸公里運費率	7.8380	17.4943
		Average Freight per Ton-Km		
059 其他化學製品		噸數 Tonnage	5,173,135	258,252
		延噸公里 Ton-Kms	251,854,260	14,978,609
		每噸公里運費率	1.4327	4.4334
		Average Freight per Ton-Km		
060 醫療藥品		噸數 Tonnage	5,661	965
		延噸公里 Ton-Kms	297,981	56,554
		每噸公里運費率	10.3686	46.3661
		Average Freight per Ton-Km		
061 橡膠製品		噸數 Tonnage	195,337	4,135
		延噸公里 Ton-Kms	9,613,490	245,370
		每噸公里運費率	5.4039	23.5942
		Average Freight per Ton-Km		
062 塑膠製品		噸數 Tonnage	68,641	100,850
		延噸公里 Ton-Kms	3,523,492	6,009,621
		每噸公里運費率	22.2414	6.2026
		Average Freight per Ton-Km		
063 玻璃及其製品		噸數 Tonnage	33,692	37,287
		延噸公里 Ton-Kms	1,669,988	2,111,052
		每噸公里運費率	5.9152	7.2224
		Average Freight per Ton-Km		
064 陶瓷製品		噸數 Tonnage	259,000	11,162
		延噸公里 Ton-Kms	14,080,193	659,498
		每噸公里運費率	3.8986	13.0611
		Average Freight per Ton-Km		
065 水泥		噸數 Tonnage	94,762	178,846
		延噸公里 Ton-Kms	4,823,398	10,716,934
		每噸公里運費率	12.3183	7.1493
		Average Freight per Ton-Km		

Table 9 Charged Freightage Rates to Truckers by
Commodity Items and Distance(Cont.16)

2012

Unit:M.T.,Ton-Km,NT\$

80—未滿90公里 80—Under 90Km	90—未滿100公里 90—Under 100Km	100—未滿150公里 100—Under 150Km	150—未滿200公里 150—Under 200Km	200—未滿250公里 200—Under 250Km
3,907	6,967	47,889	15,673	30,863
263,883	505,791	4,997,202	2,169,849	5,862,756
25.0252	4.6955	7.6424	17.7322	4.7975
1,217	2,120	80,440	33,751	6,365
82,057	162,392	8,205,473	4,416,888	1,129,619
44.4214	24.7421	6.0555	10.7261	13.8720
1,882	1,823	34,400	14,078	8,169
126,196	139,033	3,355,299	1,934,222	1,454,346
29.8087	21.9945	10.2916	17.5474	12.3193
18,287	29,369	672,614	85,976	8,466
1,201,602	2,192,057	71,540,088	12,609,774	1,502,277
15.7445	13.0265	4.4151	6.9183	12.4108
395,572	33,542	195,242	294,934	159,262
27,259,955	2,421,662	19,039,076	37,550,415	30,168,937
4.9358	9.1848	4.2776	3.6084	4.5384
6,722	8,738	18,348	28,102	22,184
460,307	689,468	1,892,037	4,139,811	3,917,460
64.4752	11.0482	24.6995	16.0816	18.5986
10,597	11,048	55,133	116,180	57,188
729,156	839,065	5,242,456	15,299,021	9,936,207
11.9010	13.2546	7.1830	4.8606	4.8906
20,997	5,570	232,184	95,684	64,067
1,424,108	421,002	22,582,641	13,081,512	11,562,623
8.9713	13.5578	5.5477	7.7736	6.2938
17,904	13,738	91,345	143,018	27,002
1,173,689	1,015,903	9,331,355	20,684,334	4,509,758
7.2949	4.4962	6.5816	3.6596	3.9261
3,025	1,573	584,964	34,371	7,250
205,951	116,999	49,091,721	4,611,905	1,302,362
18.0411	22.1025	2.5713	12.2777	11.7357
104,091	2,763	345,055	1,623,603	233,691
6,880,272	208,323	32,153,738	237,741,321	40,720,172
4.1559	17.2879	3.6087	2.8393	2.0370

表9 營業貨車運量及運費率按商品及距離分(續17)

中華民國101年

單位:公噸,噸公里,新臺幣元

商 品 別 Commodity	距 離 別 Distance	項 目 Item	250—未滿300公里 250—Under 300Km	300—未滿350公里 300—Under 350Km
055 其他人造纖維		噸數 Tonnage	2,279	5,014
		延噸公里 Ton-Kms	495,516	1,307,391
		每噸公里運費率	14.5964	12.5806
		Average Freight per Ton-Km		
056 農藥及環境衛生用藥		噸數 Tonnage	2,131	6,024
		延噸公里 Ton-Kms	474,332	1,538,241
		每噸公里運費率	20.1699	12.4411
		Average Freight per Ton-Km		
057 塗料、染料及顏料		噸數 Tonnage	4,144	6,380
		延噸公里 Ton-Kms	900,005	1,685,499
		每噸公里運費率	13.5133	10.0846
		Average Freight per Ton-Km		
058 清潔用品及化妝品		噸數 Tonnage	85,105	95,947
		延噸公里 Ton-Kms	19,312,030	24,054,596
		每噸公里運費率	3.5357	3.6072
		Average Freight per Ton-Km		
059 其他化學製品		噸數 Tonnage	294,496	31,945
		延噸公里 Ton-Kms	65,711,064	8,326,224
		每噸公里運費率	3.1961	6.5631
		Average Freight per Ton-Km		
060 醫療藥品		噸數 Tonnage	23,205	4,810
		延噸公里 Ton-Kms	5,008,862	1,247,215
		每噸公里運費率	13.3774	12.9955
		Average Freight per Ton-Km		
061 橡膠製品		噸數 Tonnage	5,247	67,686
		延噸公里 Ton-Kms	1,146,085	16,596,570
		每噸公里運費率	12.2318	17.7760
		Average Freight per Ton-Km		
062 塑膠製品		噸數 Tonnage	123,981	9,050
		延噸公里 Ton-Kms	26,231,504	2,297,930
		每噸公里運費率	4.5149	9.6443
		Average Freight per Ton-Km		
063 玻璃及其製品		噸數 Tonnage	51,757	20,877
		延噸公里 Ton-Kms	11,685,914	5,234,436
		每噸公里運費率	4.8192	7.3511
		Average Freight per Ton-Km		
064 陶瓷製品		噸數 Tonnage	3,457	21,822
		延噸公里 Ton-Kms	748,965	5,489,176
		每噸公里運費率	9.8316	3.7354
		Average Freight per Ton-Km		
065 水泥		噸數 Tonnage	41,746	3,775
		延噸公里 Ton-Kms	9,012,754	986,346
		每噸公里運費率	2.9326	12.3853
		Average Freight per Ton-Km		

Table 9 Charged Freightage Rates to Truckers by
Commodity Items and Distance(Cont.17)

2012

Unit:M.T.,Ton-Km,NT\$

350—未滿400公里 350—Under 400Km	400—未滿450公里 400—Under 450Km	450公里 以上 450Km and Over
3,424	1,058	486
1,013,889	354,514	200,882
13.0871	5.7547	7.2086
3,178	413	165
943,043	138,521	67,054
14.1346	21.6127	11.0198
4,947	1,104	346
1,436,008	365,235	141,711
10.3691	8.4388	6.1268
27,076	488	726
7,914,217	163,478	303,946
3.3019	13.2158	6.2482
250,565	1,368	264
73,145,664	446,088	107,964
2.9217	6.7224	9.8985
3,964	606	272
1,165,708	202,101	111,442
12.5300	10.8924	7.3531
9,069	432	366
2,736,610	145,137	146,061
7.2671	12.2060	9.3836
41,771	823	221
12,231,151	284,214	85,137
4.1118	10.5317	12.2063
4,497	783	751
1,325,419	263,336	289,597
9.2465	7.1839	6.1382
1,456	5,765	509
429,006	1,972,950	204,428
14.7346	2.3936	9.9798
15,310	45,247	265
4,626,107	14,503,130	101,482
2.8824	2.0824	8.0926

表9 營業貨車運量及運費率按商品及距離分(續18)

		中華民國101年		單位:公噸, 噸公里, 新臺幣元	
商 品 別 Commodity	距 離 別 Distance	項 目 Item	總 計 Total	未 滿 10 公 里 Under 10 Km	
066 水泥製品		噸數 Tonnage	8,538,017	676,534	
		延噸公里 Ton-Kms	866,812,610	3,445,281	
		每噸公里運費率	2.5885	24.5129	
		Average Freight per Ton-Km			
067 其他非金屬礦物製品		噸數 Tonnage	5,522,196	281,727	
		延噸公里 Ton-Kms	301,485,782	855,845	
		每噸公里運費率	4.8725	23.4933	
		Average Freight per Ton-Km			
068 生鐵及粗鋼		噸數 Tonnage	5,838,462	1,523,529	
		延噸公里 Ton-Kms	248,167,920	5,972,904	
		每噸公里運費率	13.0577	83.3967	
		Average Freight per Ton-Km			
069 鋼鐵初級製品		噸數 Tonnage	19,372,418	1,491,697	
		延噸公里 Ton-Kms	1,569,102,580	7,669,196	
		每噸公里運費率	4.0222	13.7969	
		Average Freight per Ton-Km			
070 鋁		噸數 Tonnage	1,396,140	131,857	
		延噸公里 Ton-Kms	141,668,593	402,481	
		每噸公里運費率	4.8005	43.4996	
		Average Freight per Ton-Km			
071 其他金屬		噸數 Tonnage	1,178,983	74,511	
		延噸公里 Ton-Kms	84,082,554	323,474	
		每噸公里運費率	8.8910	36.2342	
		Average Freight per Ton-Km			
072 金屬手工具及模具		噸數 Tonnage	278,875	2,319	
		延噸公里 Ton-Kms	25,646,997	10,619	
		每噸公里運費率	10.0515	111.5030	
		Average Freight per Ton-Km			
073 金屬結構及建築組件		噸數 Tonnage	4,703,965	248,647	
		延噸公里 Ton-Kms	117,583,530	496,431	
		每噸公里運費率	9.2715	33.6073	
		Average Freight per Ton-Km			
074 金屬容器		噸數 Tonnage	263,993	18,574	
		延噸公里 Ton-Kms	24,687,991	24,169	
		每噸公里運費率	12.0882	32.1845	
		Average Freight per Ton-Km			
075 其他金屬製品		噸數 Tonnage	1,188,260	10,953	
		延噸公里 Ton-Kms	124,042,592	59,983	
		每噸公里運費率	5.6442	14.9769	
		Average Freight per Ton-Km			
076 半導體		噸數 Tonnage	606,464	18,800	
		延噸公里 Ton-Kms	46,704,095	35,144	
		每噸公里運費率	11.4698	95.2058	
		Average Freight per Ton-Km			

Table 9 Charged Freightage Rates to Truckers by
Commodity Items and Distance(Cont.18)

2012

Unit:M.T.,Ton-Km,NT\$

10－未滿20公里 10－Under 20Km	20－未滿30公里 20－Under 30Km	30－未滿40公里 30－Under 40Km	40－未滿50公里 40－Under 50Km	50－未滿60公里 50－Under 60Km
406,645 4,004,181 18.2045	452,358 9,539,845 12.4267	318,390 8,838,397 10.4813	796,758 27,108,953 2.9348	52,312 2,111,487 3.8858
641,395 6,318,176 28.1534	773,311 14,323,760 11.2609	1,215,461 30,713,660 9.9326	366,361 12,206,802 1.8407	1,219,365 57,157,942 5.9428
1,461,377 12,682,381 45.1272	986,019 16,140,972 32.5569	206,884 5,233,131 29.0551	140,360 5,108,811 31.4649	146,396 6,400,112 5.0623
1,354,553 15,997,323 17.2395	1,523,199 30,848,057 9.7475	982,664 24,937,322 9.2699	856,710 30,248,572 14.9175	699,531 30,714,326 8.5694
122,959 1,513,148 20.8565	97,042 1,613,517 17.4755	10,991 302,438 36.4520	39,152 1,293,442 17.9514	124,514 5,385,410 7.5781
212,539 2,454,941 40.9629	42,653 809,214 44.3648	99,932 2,694,213 35.7887	59,171 2,189,028 10.6439	109,688 4,751,752 20.8451
36,643 515,701 27.1840	22,910 413,860 28.9704	41,794 1,066,175 20.0319	12,042 428,886 26.2368	2,150 89,059 35.5539
816,560 11,213,062 16.2503	1,861,254 34,187,299 10.7960	1,513,161 38,074,630 7.4286	4,449 159,511 32.6991	1,612 68,065 26.6787
9,484 124,829 49.3703	21,545 411,150 36.6497	27,854 761,077 29.9723	6,830 236,364 36.9167	2,108 89,521 40.9074
23,658 285,434 61.1012	153,855 2,872,805 16.6222	109,290 2,826,464 17.8573	84,072 2,941,203 8.6479	34,721 1,476,577 12.7667
100,951 1,076,944 91.8458	57,757 1,114,696 49.1861	119,358 3,072,159 20.5598	24,213 853,044 23.9797	12,775 582,615 12.3381

表9 營業貨車運量及運費率按商品及距離分(續19)

		中華民國101年		單位:公噸, 噸公里, 新臺幣元	
商 品 別 Commodity	距 離 別 Distance	項 目 Item	60—未滿70公里 60—Under 70Km	70—未滿80公里 70—Under 80Km	
066 水泥製品		噸數 Tonnage	91,568	135,567	
		延噸公里 Ton-Kms	4,766,192	7,593,948	
		每噸公里運費率	3.9948	3.0240	
		Average Freight per Ton-Km			
067 其他非金屬礦物製品		噸數 Tonnage	294,694	72,261	
		延噸公里 Ton-Kms	15,278,542	4,215,378	
		每噸公里運費率	5.1570	4.3691	
		Average Freight per Ton-Km			
068 生鐵及粗鋼		噸數 Tonnage	134,554	44,063	
		延噸公里 Ton-Kms	6,994,177	2,643,792	
		每噸公里運費率	3.8276	10.4077	
		Average Freight per Ton-Km			
069 鋼鐵初級製品		噸數 Tonnage	1,163,566	2,166,514	
		延噸公里 Ton-Kms	59,876,913	128,927,807	
		每噸公里運費率	5.3948	5.4257	
		Average Freight per Ton-Km			
070 鋁		噸數 Tonnage	68,364	2,362	
		延噸公里 Ton-Kms	3,327,215	138,900	
		每噸公里運費率	7.1819	32.1447	
		Average Freight per Ton-Km			
071 其他金屬		噸數 Tonnage	211,432	11,998	
		延噸公里 Ton-Kms	11,612,181	726,509	
		每噸公里運費率	4.2142	10.1653	
		Average Freight per Ton-Km			
072 金屬手工具及模具		噸數 Tonnage	3,883	3,828	
		延噸公里 Ton-Kms	201,199	215,839	
		每噸公里運費率	23.7779	12.1603	
		Average Freight per Ton-Km			
073 金屬結構及建築組件		噸數 Tonnage	2,258	21,013	
		延噸公里 Ton-Kms	116,363	1,261,009	
		每噸公里運費率	23.0009	5.0084	
		Average Freight per Ton-Km			
074 金屬容器		噸數 Tonnage	37,270	1,375	
		延噸公里 Ton-Kms	1,812,286	82,319	
		每噸公里運費率	13.1354	38.3646	
		Average Freight per Ton-Km			
075 其他金屬製品		噸數 Tonnage	146,258	41,317	
		延噸公里 Ton-Kms	7,308,367	2,479,954	
		每噸公里運費率	5.5831	6.1822	
		Average Freight per Ton-Km			
076 半導體		噸數 Tonnage	4,580	1,936	
		延噸公里 Ton-Kms	242,829	117,661	
		每噸公里運費率	25.9507	34.8395	
		Average Freight per Ton-Km			

Table 9 Charged Freightage Rates to Truckers by
Commodity Items and Distance(Cont.19)

2012

Unit:M.T.,Ton-Km,NT\$

80—未滿90公里 80—Under 90Km	90—未滿100公里 90—Under 100Km	100—未滿150公里 100—Under 150Km	150—未滿200公里 150—Under 200Km	200—未滿250公里 200—Under 250Km
93,329	176,350	298,093	4,790,873	59,366
6,190,911	13,324,930	28,154,447	692,857,322	10,889,704
3.6537	1.7158	4.9746	2.0386	3.1897
20,228	33,874	87,665	63,398	28,096
1,377,125	2,579,164	8,394,803	8,868,852	4,887,471
4.3850	2.3141	5.0412	7.0085	3.8009
65,412	30,225	458,050	147,256	184,114
4,382,753	2,236,000	45,840,464	21,063,083	31,820,810
6.8229	6.8157	3.9142	4.2021	3.8363
935,584	1,213,050	2,619,803	1,559,063	1,313,659
62,065,542	92,158,764	252,733,237	221,030,556	227,394,220
4.0770	4.1891	3.5231	3.2158	2.2521
11,660	6,668	215,246	179,599	231,815
815,765	504,252	21,864,448	26,219,442	39,745,289
9.6946	11.6627	5.4962	3.9182	3.7172
12,452	17,368	117,938	37,670	22,216
871,987	1,319,768	11,433,175	5,343,908	3,947,069
7.5049	8.1958	7.5643	9.6669	6.1553
4,146	1,575	47,208	44,551	23,996
288,839	121,505	4,639,789	5,960,172	4,332,347
21.8777	14.7502	9.5774	10.0184	5.3186
21,379	824	126,876	36,895	11,724
1,497,808	63,195	14,362,316	5,074,183	2,072,786
4.7634	22.8388	3.7580	9.3400	8.5898
8,568	2,285	34,659	39,075	27,624
557,611	169,967	3,297,753	5,226,518	5,022,846
15.2988	22.5149	13.4124	12.7495	6.0931
9,448	9,735	167,191	79,158	106,499
645,894	761,347	15,709,342	10,822,053	18,711,077
14.1701	7.5490	4.5532	8.0646	3.0288
14,547	3,760	87,797	59,105	22,912
933,917	288,182	8,364,598	7,719,001	3,974,752
7.9745	22.1915	5.8332	7.6707	6.8743

表9 營業貨車運量及運費率按商品及距離分(續20)

		中華民國101年		單位:公噸, 噸公里, 新臺幣元	
商 品 別 Commodity	距 離 別 Distance	項 目 Item	250—未滿300公里 250—Under 300Km	300—未滿350公里 300—Under 350Km	
066 水泥製品		噸數 Tonnage	87,809	92,549	
		延噸公里 Ton-Kms	20,057,196	24,843,230	
		每噸公里運費率	2.0097	2.2650	
		Average Freight per Ton-Km			
067 其他非金屬礦物製品		噸數 Tonnage	16,106	25,841	
		延噸公里 Ton-Kms	3,493,343	6,976,782	
		每噸公里運費率	4.0387	3.3730	
		Average Freight per Ton-Km			
068 生鐵及粗鋼		噸數 Tonnage	9,274	252,826	
		延噸公里 Ton-Kms	1,956,853	65,306,264	
		每噸公里運費率	5.2468	2.8420	
		Average Freight per Ton-Km			
069 鋼鐵初級製品		噸數 Tonnage	490,421	724,190	
		延噸公里 Ton-Kms	108,753,360	187,460,514	
		每噸公里運費率	2.9145	2.2985	
		Average Freight per Ton-Km			
070 鋁		噸數 Tonnage	66,702	59,366	
		延噸公里 Ton-Kms	14,592,419	15,336,025	
		每噸公里運費率	3.1093	2.7610	
		Average Freight per Ton-Km			
071 其他金屬		噸數 Tonnage	108,111	24,750	
		延噸公里 Ton-Kms	23,794,884	6,682,501	
		每噸公里運費率	2.8236	6.4842	
		Average Freight per Ton-Km			
072 金屬手工工具及模具		噸數 Tonnage	21,592	5,471	
		延噸公里 Ton-Kms	4,439,525	1,408,554	
		每噸公里運費率	4.0420	11.1297	
		Average Freight per Ton-Km			
073 金屬結構及建築組件		噸數 Tonnage	25,603	6,584	
		延噸公里 Ton-Kms	5,693,263	1,682,816	
		每噸公里運費率	3.1694	10.0136	
		Average Freight per Ton-Km			
074 金屬容器		噸數 Tonnage	10,370	6,062	
		延噸公里 Ton-Kms	2,192,350	1,572,981	
		每噸公里運費率	6.4345	11.2245	
		Average Freight per Ton-Km			
075 其他金屬製品		噸數 Tonnage	35,526	81,034	
		延噸公里 Ton-Kms	7,704,163	21,168,884	
		每噸公里運費率	6.2808	5.0342	
		Average Freight per Ton-Km			
076 半導體		噸數 Tonnage	47,058	25,325	
		延噸公里 Ton-Kms	10,049,888	6,558,837	
		每噸公里運費率	5.3906	5.9126	
		Average Freight per Ton-Km			

Table 9 Charged Freightage Rates to Truckers by
Commodity Items and Distance(Cont.20)

2012			Unit:M.T.,Ton-Km,NT\$
350—未滿400公里 350—Under 400Km	400—未滿450公里 400—Under 450Km	450公里 以上 450Km and Over	
3,260	4,805	1,451	
934,872	1,598,968	552,746	
12.3579	2.5158	5.9340	
190,816	191,006	590	
59,433,515	64,178,332	226,290	
1.4837	1.2954	8.4477	
42,051	5,578	494	
12,281,147	1,908,403	195,863	
3.7137	2.2617	11.1482	
218,594	45,034	14,584	
65,693,157	15,250,714	7,343,000	
2.0833	1.1294	1.3362	
23,554	3,830	459	
7,150,442	1,280,655	183,305	
2.7478	4.8586	10.6348	
14,394	711	1,449	
4,348,560	238,195	541,195	
6.8882	10.7558	3.4081	
2,776	1,792	197	
827,056	607,006	80,866	
11.5333	8.1776	11.6596	
4,421	535	171	
1,307,600	184,168	69,025	
8.2338	8.3099	12.6952	
9,155	854	300	
2,692,511	289,096	124,643	
6.7293	8.6815	8.4224	
93,111	1,047	1,389	
27,367,963	352,354	548,728	
3.1607	10.0671	3.6152	
4,513	817	260	
1,341,385	282,314	96,129	
11.4959	7.2777	9.3447	

表9 營業貨車運量及運費率按商品及距離分(續21)

中華民國101年

單位:公噸,噸公里,新臺幣元

商 品 別 Commodity	距 離 別 Distance	項 目 Item	總 計 Total	未 滿 10 公 里 Under 10 Km
077 光電材料及元件		噸數 Tonnage	1,535,459	279,688
		延噸公里 Ton-Kms	56,972,640	1,045,526
		每噸公里運費率	15.1206	26.5877
		Average Freight per Ton-Km		
078 印刷電路板組件		噸數 Tonnage	242,855	1,755
		延噸公里 Ton-Kms	27,711,147	8,422
		每噸公里運費率	12.4553	122.0894
		Average Freight per Ton-Km		
079 其他電子零組件		噸數 Tonnage	2,346,501	43,409
		延噸公里 Ton-Kms	127,869,003	232,222
		每噸公里運費率	15.0677	6.2507
		Average Freight per Ton-Km		
080 電腦產品		噸數 Tonnage	835,365	149,013
		延噸公里 Ton-Kms	45,186,702	624,160
		每噸公里運費率	15.1864	82.0846
		Average Freight per Ton-Km		
081 電腦週邊設備		噸數 Tonnage	1,741,444	18,785
		延噸公里 Ton-Kms	206,778,020	38,559
		每噸公里運費率	5.7373	73.8820
		Average Freight per Ton-Km		
082 通訊傳播設備		噸數 Tonnage	163,000	11,193
		延噸公里 Ton-Kms	15,901,623	52,078
		每噸公里運費率	15.3167	50.5714
		Average Freight per Ton-Km		
083 視聽電子產品		噸數 Tonnage	192,761	1,923
		延噸公里 Ton-Kms	18,430,789	9,477
		每噸公里運費率	13.2096	81.9158
		Average Freight per Ton-Km		
084 空白資料儲存媒體		噸數 Tonnage	144,888	2,009
		延噸公里 Ton-Kms	16,770,032	8,996
		每噸公里運費率	10.2526	44.3363
		Average Freight per Ton-Km		
085 精密器械		噸數 Tonnage	400,252	10,830
		延噸公里 Ton-Kms	28,981,328	19,265
		每噸公里運費率	17.8557	64.1864
		Average Freight per Ton-Km		
086 發電、輸電及配電設備		噸數 Tonnage	534,399	2,628
		延噸公里 Ton-Kms	54,255,379	12,166
		每噸公里運費率	8.6500	39.4210
		Average Freight per Ton-Km		
087 電線、電纜及配線器材		噸數 Tonnage	1,026,785	23,797
		延噸公里 Ton-Kms	49,448,769	116,033
		每噸公里運費率	10.0622	80.5829
		Average Freight per Ton-Km		

Table 9 Charged Freightage Rates to Truckers by
Commodity Items and Distance(Cont.21)

2012					Unit:M.T.,Ton-Km,NT\$				
10－未滿20公里 10－Under 20Km	20－未滿30公里 20－Under 30Km	30－未滿40公里 30－Under 40Km	40－未滿50公里 40－Under 50Km	50－未滿60公里 50－Under 60Km					
201, 654	309, 954	230, 647	185, 149	119, 661					
2, 175, 881	6, 407, 522	5, 890, 156	6, 519, 480	5, 063, 145					
26. 8286	17. 1596	14. 0148	29. 1248	16. 4244					
8, 394	27, 538	10, 653	17, 803	16, 621					
106, 083	587, 847	289, 549	594, 738	733, 599					
58. 4789	22. 1728	31. 7565	14. 3281	15. 3389					
445, 185	427, 586	138, 586	361, 748	73, 371					
4, 428, 331	8, 092, 604	3, 607, 136	12, 483, 014	3, 189, 430					
63. 0964	34. 8381	36. 9454	23. 5641	45. 4006					
64, 599	115, 222	182, 578	22, 753	40, 245					
815, 093	2, 107, 857	4, 953, 097	778, 908	1, 630, 597					
80. 4849	31. 2731	21. 0627	24. 7158	60. 2833					
69, 434	67, 964	28, 875	11, 344	80, 780					
649, 537	1, 261, 563	774, 245	405, 201	3, 518, 873					
165. 2971	86. 0248	29. 3973	42. 0732	15. 2645					
15, 686	17, 494	7, 356	7, 624	6, 418					
169, 602	340, 190	204, 708	267, 880	268, 378					
79. 1014	54. 7394	53. 3263	34. 8838	40. 5086					
14, 039	48, 197	10, 753	1, 613	3, 395					
182, 968	818, 498	281, 255	56, 484	145, 119					
63. 2615	29. 3267	46. 8045	86. 9119	29. 3778					
8, 633	17, 405	14, 916	3, 800	1, 414					
116, 838	340, 959	408, 591	128, 263	61, 062					
46. 7485	40. 0234	26. 9099	36. 9246	43. 6306					
15, 461	167, 008	44, 586	8, 708	16, 334					
183, 372	2, 962, 350	1, 180, 232	307, 842	686, 544					
41. 3223	74. 0858	45. 0686	35. 1220	18. 1506					
112, 649	93, 406	18, 495	4, 469	3, 619					
1, 396, 632	1, 627, 933	493, 505	160, 467	159, 322					
31. 0951	33. 5680	34. 8413	52. 6436	38. 1218					
243, 568	137, 098	88, 045	297, 446	21, 159					
2, 927, 000	2, 582, 157	2, 308, 721	11, 303, 018	942, 082					
16. 6526	20. 4154	30. 2410	8. 5107	15. 8027					

表9 營業貨車運量及運費率按商品及距離分(續22)

中華民國101年

單位：公噸, 噸公里, 新臺幣元

商 品 別 Commodity	距 離 別 Distance	項 目 Item	60—未滿70公里 60—Under 70Km	70—未滿80公里 70—Under 80Km
077 光電材料及元件		噸數 Tonnage	31,272	11,419
		延噸公里 Ton-Kms	1,521,512	654,778
		每噸公里運費率	46.4234	41.1366
		Average Freight per Ton-Km		
078 印刷電路板組件		噸數 Tonnage	4,801	2,355
		延噸公里 Ton-Kms	241,084	140,795
		每噸公里運費率	19.2866	41.5389
		Average Freight per Ton-Km		
079 其他電子零組件		噸數 Tonnage	49,765	134,203
		延噸公里 Ton-Kms	2,480,055	7,723,542
		每噸公里運費率	38.3245	10.0346
		Average Freight per Ton-Km		
080 電腦產品		噸數 Tonnage	19,383	2,811
		延噸公里 Ton-Kms	1,037,696	169,593
		每噸公里運費率	7.0912	15.0301
		Average Freight per Ton-Km		
081 電腦週邊設備		噸數 Tonnage	24,587	13,049
		延噸公里 Ton-Kms	1,226,138	754,407
		每噸公里運費率	18.8025	15.0976
		Average Freight per Ton-Km		
082 通訊傳播設備		噸數 Tonnage	4,066	3,231
		延噸公里 Ton-Kms	201,747	190,539
		每噸公里運費率	35.9997	32.9254
		Average Freight per Ton-Km		
083 視聽電子產品		噸數 Tonnage	2,795	3,174
		延噸公里 Ton-Kms	143,650	188,920
		每噸公里運費率	30.7721	28.6307
		Average Freight per Ton-Km		
084 空白資料儲存媒體		噸數 Tonnage	1,744	609
		延噸公里 Ton-Kms	91,952	36,502
		每噸公里運費率	27.4408	65.6700
		Average Freight per Ton-Km		
085 精密器械		噸數 Tonnage	3,985	4,798
		延噸公里 Ton-Kms	209,100	285,908
		每噸公里運費率	21.8689	12.3945
		Average Freight per Ton-Km		
086 發電、輸電及配電設備		噸數 Tonnage	16,819	10,096
		延噸公里 Ton-Kms	850,454	575,833
		每噸公里運費率	24.5410	29.1202
		Average Freight per Ton-Km		
087 電線、電纜及配線器材		噸數 Tonnage	5,540	27,107
		延噸公里 Ton-Kms	288,093	1,642,248
		每噸公里運費率	31.1262	6.8664
		Average Freight per Ton-Km		

Table 9 Charged Freightage Rates to Truckers by
Commodity Items and Distance(Cont.22)

2012

Unit:M.T.,Ton-Km,NT\$

80—未滿90公里 80—Under 90Km	90—未滿100公里 90—Under 100Km	100—未滿150公里 100—Under 150Km	150—未滿200公里 150—Under 200Km	200—未滿250公里 200—Under 250Km
4,430	2,207	46,779	27,653	29,224
299,947	172,432	4,780,551	3,945,318	5,165,391
19.3000	16.3495	8.6005	12.7476	5.6004
1,117	2,688	13,458	79,243	21,505
75,791	204,312	1,281,281	11,334,596	3,744,646
26.2631	16.4087	9.9558	15.4445	5.9675
75,735	31,588	270,142	77,280	120,952
4,867,968	2,297,106	24,255,297	9,993,762	19,806,072
10.9751	21.3044	5.4794	10.0874	2.9956
1,912	13,062	106,278	41,265	44,312
127,837	973,683	10,832,382	5,748,919	7,636,696
35.9356	8.3963	3.9421	9.8803	4.6020
105,565	4,058	670,131	151,855	108,303
6,758,836	309,486	62,297,978	18,994,710	18,767,756
4.2477	18.0871	5.2615	6.0602	4.3168
7,745	4,956	18,982	16,577	18,707
511,942	370,591	1,876,385	2,371,019	3,390,331
21.3435	26.6990	13.7737	16.7196	7.2884
2,716	4,991	34,683	16,762	22,321
185,938	369,158	3,239,170	2,336,897	3,958,023
29.9115	14.8715	12.3222	16.2598	5.8531
1,592	3,898	20,288	19,411	20,466
111,110	299,115	2,038,319	2,561,445	3,547,267
25.9888	18.4795	11.2595	10.6354	4.8634
2,130	519	15,474	29,129	37,154
143,049	39,270	1,675,604	4,198,429	6,639,795
25.7188	39.7177	12.9651	10.8929	5.1093
2,327	611	48,780	53,901	76,041
157,227	46,213	4,566,980	7,298,728	12,495,066
30.3764	42.0864	11.5098	8.0955	6.3920
2,341	65,924	5,504	27,981	36,503
157,732	5,060,838	569,840	3,916,474	6,378,800
19.5558	6.4498	19.9853	10.3191	4.7190

表9 營業貨車運量及運費率按商品及距離分(續23)

中華民國101年

單位:公噸,噸公里,新臺幣元

商 品 別 Commodity	距 離 別 Distance	項 目 Item	250—未滿300公里 250—Under 300Km	300—未滿350公里 300—Under 350Km
077 光電材料及元件		噸數 Tonnage	29,661	20,774
		延噸公里 Ton-Kms	6,399,564	5,342,009
		每噸公里運費率	4.7324	6.9902
		Average Freight per Ton-Km		
078 印刷電路板組件		噸數 Tonnage	19,150	11,664
		延噸公里 Ton-Kms	4,137,705	3,011,335
		每噸公里運費率	6.0496	7.7726
		Average Freight per Ton-Km		
079 其他電子零組件		噸數 Tonnage	26,614	48,647
		延噸公里 Ton-Kms	5,633,255	12,481,648
		每噸公里運費率	4.0557	10.8903
		Average Freight per Ton-Km		
080 電腦產品		噸數 Tonnage	16,935	7,594
		延噸公里 Ton-Kms	3,551,817	1,932,072
		每噸公里運費率	7.3184	10.1445
		Average Freight per Ton-Km		
081 電腦週邊設備		噸數 Tonnage	191,120	183,663
		延噸公里 Ton-Kms	39,715,974	47,623,610
		每噸公里運費率	2.5854	1.7970
		Average Freight per Ton-Km		
082 通訊傳播設備		噸數 Tonnage	12,184	5,850
		延噸公里 Ton-Kms	2,624,886	1,534,535
		每噸公里運費率	4.6018	11.4586
		Average Freight per Ton-Km		
083 視聽電子產品		噸數 Tonnage	12,099	5,713
		延噸公里 Ton-Kms	2,599,299	1,491,943
		每噸公里運費率	6.6397	12.4956
		Average Freight per Ton-Km		
084 空白資料儲存媒體		噸數 Tonnage	15,000	6,576
		延噸公里 Ton-Kms	3,147,526	1,681,479
		每噸公里運費率	5.3856	9.2529
		Average Freight per Ton-Km		
085 精密器械		噸數 Tonnage	23,747	12,554
		延噸公里 Ton-Kms	4,911,667	3,145,093
		每噸公里運費率	4.2169	8.9884
		Average Freight per Ton-Km		
086 發電、輸電及配電設備		噸數 Tonnage	17,571	24,953
		延噸公里 Ton-Kms	3,723,854	6,751,399
		每噸公里運費率	4.9067	4.5790
		Average Freight per Ton-Km		
087 電線、電纜及配線器材		噸數 Tonnage	18,525	15,250
		延噸公里 Ton-Kms	4,028,605	3,831,071
		每噸公里運費率	4.2897	5.8389
		Average Freight per Ton-Km		

Table 9 Charged Freightage Rates to Truckers by
Commodity Items and Distance(Cont.23)

2012

Unit:M.T.,Ton-Km,NT\$

350—未滿400公里 350—Under 400Km	400—未滿450公里 400—Under 450Km	450公里 以上 450Km and Over
4,481	476	332
1,299,825	160,106	129,497
10.1475	11.9928	10.7568
3,536	450	126
1,015,940	153,961	49,463
12.5367	10.3294	13.4376
20,775	506	410
5,967,753	170,128	159,680
6.4926	12.3443	10.4827
5,343	1,832	227
1,583,482	594,837	87,976
9.4007	6.9268	10.4506
10,621	787	523
3,212,202	260,853	208,092
5.6517	10.4279	7.0968
3,771	595	566
1,107,542	199,524	219,746
13.2294	10.2131	8.6217
5,645	556	1,385
1,672,658	188,377	562,955
10.1836	12.1955	8.6252
6,219	622	287
1,855,585	206,741	128,282
7.6942	8.3781	9.8638
5,975	1,093	766
1,736,868	375,804	281,136
8.2430	9.1518	5.2259
46,491	810	733
13,387,066	272,659	279,875
3.4855	10.2119	7.8115
10,026	530	440
3,036,880	175,270	183,907
4.5945	10.5069	8.7422

表9 營業貨車運量及運費率按商品及距離分(續24)

中華民國101年

單位:公噸,噸公里,新臺幣元

商 品 別 Commodity	距 離 別 Distance	項 目 Item	總 計 Total	未 滿 10 公 里 Under 10 Km
088 照明設備		噸數 Tonnage	328,650	1,759
		延噸公里 Ton-Kms	40,190,711	8,318
		每噸公里運費率	9.6218	90.7642
		Average Freight per Ton-Km		
089 家用電器		噸數 Tonnage	386,454	23,726
		延噸公里 Ton-Kms	36,707,040	79,550
		每噸公里運費率	15.6953	114.4155
		Average Freight per Ton-Km		
090 其他電機器材		噸數 Tonnage	522,436	1,073
		延噸公里 Ton-Kms	72,914,887	4,808
		每噸公里運費率	5.3628	89.0196
		Average Freight per Ton-Km		
091 金屬加工機械		噸數 Tonnage	345,221	8,104
		延噸公里 Ton-Kms	31,839,446	43,321
		每噸公里運費率	8.6514	72.4823
		Average Freight per Ton-Km		
092 其他專用機械設備		噸數 Tonnage	3,296,216	555,599
		延噸公里 Ton-Kms	151,615,372	2,916,956
		每噸公里運費率	6.9821	40.3396
		Average Freight per Ton-Km		
093 通用機械		噸數 Tonnage	667,001	21,469
		延噸公里 Ton-Kms	61,573,900	33,557
		每噸公里運費率	6.4465	48.3650
		Average Freight per Ton-Km		
094 汽車		噸數 Tonnage	5,019,127	591,290
		延噸公里 Ton-Kms	317,779,788	1,751,222
		每噸公里運費率	4.6183	33.9290
		Average Freight per Ton-Km		
095 船舶		噸數 Tonnage	73,041	2,692
		延噸公里 Ton-Kms	7,981,481	12,331
		每噸公里運費率	16.6160	36.8003
		Average Freight per Ton-Km		
096 機車		噸數 Tonnage	163,112	5,388
		延噸公里 Ton-Kms	17,734,693	24,492
		每噸公里運費率	12.5677	91.8081
		Average Freight per Ton-Km		
097 自行車		噸數 Tonnage	140,009	3,899
		延噸公里 Ton-Kms	12,779,528	25,173
		每噸公里運費率	18.6667	77.0271
		Average Freight per Ton-Km		
098 其他運輸工具		噸數 Tonnage	80,562	1,054
		延噸公里 Ton-Kms	7,501,503	4,626
		每噸公里運費率	17.5834	110.0119
		Average Freight per Ton-Km		

Table 9 Charged Freightage Rates to Truckers by
Commodity Items and Distance(Cont.24)

2012					Unit:M.T.,Ton-Km,NT\$				
10—未滿20公里 10—Under 20Km	20—未滿30公里 20—Under 30Km	30—未滿40公里 30—Under 40Km	40—未滿50公里 40—Under 50Km	50—未滿60公里 50—Under 60Km					
12,028	14,774	12,233	2,414	1,838					
155,925	291,555	340,381	83,056	79,062					
86.1504	45.3565	46.4242	65.3646	48.3627					
40,753	49,105	44,715	13,078	4,412					
444,581	892,600	1,181,454	457,594	181,896					
174.1777	85.1702	42.8988	53.4168	25.4191					
10,186	87,795	6,075	6,095	2,562					
139,745	1,729,360	171,571	206,073	104,298					
50.2871	33.0434	37.1939	27.0102	38.4790					
20,291	26,162	29,993	19,156	54,822					
270,639	516,334	799,086	670,314	2,388,542					
48.1304	28.1116	16.5310	21.9390	11.4097					
647,832	223,200	635,043	17,190	28,152					
7,123,630	3,984,246	15,337,110	625,999	1,276,881					
19.3269	15.9699	7.5577	24.7421	10.3804					
43,272	24,191	22,623	15,653	7,215					
495,813	474,927	620,640	561,083	316,905					
33.1828	38.4534	26.8861	17.3210	19.8493					
498,893	531,669	430,736	585,114	247,648					
5,133,853	10,603,261	11,234,850	21,294,348	10,520,776					
15.6962	16.3666	7.5080	5.3163	5.3702					
5,242	7,275	11,228	1,977	1,398					
65,714	138,074	306,244	68,481	59,288					
65.8374	66.9479	33.9240	51.8167	41.1443					
12,062	6,832	16,604	21,341	1,786					
122,626	129,952	462,239	790,537	79,576					
64.6882	70.1380	33.3943	14.1578	52.2469					
11,883	8,439	15,767	4,607	1,839					
131,218	159,029	433,940	165,553	77,750					
54.3058	76.6341	41.9459	47.3105	47.1954					
14,387	8,707	14,175	2,468	2,163					
164,388	162,814	394,369	82,753	93,300					
46.1912	61.0242	38.0909	41.3820	39.0202					

表9 營業貨車運量及運費率按商品及距離分(續25)

中華民國101年

單位:公噸,噸公里,新臺幣元

商 品 別 Commodity	距 離 別 Distance	項 目 Item	60—未滿70公里 60—Under 70Km	70—未滿80公里 70—Under 80Km
088 照明設備		噸數 Tonnage	46,190	7,093
		延噸公里 Ton-Kms	2,267,839	428,188
		每噸公里運費率	16.8511	17.2230
		Average Freight per Ton-Km		
089 家用電器		噸數 Tonnage	4,695	6,231
		延噸公里 Ton-Kms	235,447	365,677
		每噸公里運費率	38.9269	20.6772
		Average Freight per Ton-Km		
090 其他電機器材		噸數 Tonnage	8,415	21,550
		延噸公里 Ton-Kms	413,807	1,292,641
		每噸公里運費率	23.7217	6.1175
		Average Freight per Ton-Km		
091 金屬加工機械		噸數 Tonnage	1,276	5,086
		延噸公里 Ton-Kms	66,027	293,759
		每噸公里運費率	43.3690	19.1321
		Average Freight per Ton-Km		
092 其他專用機械設備		噸數 Tonnage	94,171	30,286
		延噸公里 Ton-Kms	4,713,327	1,862,672
		每噸公里運費率	8.7361	9.4744
		Average Freight per Ton-Km		
093 通用機械		噸數 Tonnage	58,016	117,791
		延噸公里 Ton-Kms	2,920,250	6,992,141
		每噸公里運費率	6.7629	4.8277
		Average Freight per Ton-Km		
094 汽車		噸數 Tonnage	271,826	166,962
		延噸公里 Ton-Kms	14,091,974	9,783,644
		每噸公里運費率	2.3347	3.6142
		Average Freight per Ton-Km		
095 船舶		噸數 Tonnage	2,957	1,501
		延噸公里 Ton-Kms	149,348	91,034
		每噸公里運費率	28.8302	24.1683
		Average Freight per Ton-Km		
096 機車		噸數 Tonnage	26,223	1,010
		延噸公里 Ton-Kms	1,376,659	59,121
		每噸公里運費率	6.1349	54.3918
		Average Freight per Ton-Km		
097 自行車		噸數 Tonnage	2,873	6,881
		延噸公里 Ton-Kms	148,206	423,061
		每噸公里運費率	44.9837	22.6238
		Average Freight per Ton-Km		
098 其他運輸工具		噸數 Tonnage	903	1,548
		延噸公里 Ton-Kms	46,752	89,926
		每噸公里運費率	51.5531	25.6942
		Average Freight per Ton-Km		

Table 9 Charged Freightage Rates to Truckers by
Commodity Items and Distance(Cont.25)

2012

Unit:M.T.,Ton-Km,NT\$

80—未滿90公里 80—Under 90Km	90—未滿100公里 90—Under 100Km	100—未滿150公里 100—Under 150Km	150—未滿200公里 150—Under 200Km	200—未滿250公里 200—Under 250Km
4,445	1,398	61,968	39,554	91,385
305,593	105,492	5,975,089	5,682,267	16,595,908
25.0874	30.0229	10.2012	9.0197	5.9002
2,844	671	77,626	33,739	21,578
187,778	50,923	7,353,103	4,660,519	3,941,111
38.3735	36.9829	10.2097	11.1336	7.6005
1,773	2,175	60,023	134,134	38,466
119,290	160,992	6,016,945	19,062,919	6,909,038
23.2139	20.7614	7.3353	2.1956	3.9133
38,927	15,601	21,261	29,763	30,970
2,657,388	1,140,802	2,290,341	4,306,642	5,658,003
8.5024	10.2200	9.0197	8.7355	5.2434
33,700	519,851	189,112	44,077	192,087
2,219,045	37,438,837	17,963,335	6,079,556	31,251,265
11.8069	6.0073	4.1460	9.7324	2.0312
8,176	30,070	122,194	71,021	91,092
559,265	2,257,789	11,779,864	9,629,859	16,227,554
12.8115	5.3358	5.6358	5.9875	3.3687
275,276	148,044	463,127	267,469	116,728
19,389,923	10,973,110	47,002,800	35,255,416	21,618,108
7.0438	7.6815	3.1010	5.2333	2.3130
602	395	5,521	13,595	3,350
40,839	29,267	538,054	1,928,896	585,804
28.0119	32.5227	19.4706	13.8135	15.1751
1,091	455	6,671	17,779	5,938
72,291	34,337	683,761	2,447,024	1,042,655
47.3523	42.3157	23.9656	16.6423	15.2589
3,984	13,313	26,764	20,817	5,078
272,653	995,741	2,575,852	2,865,450	897,900
23.1785	13.7270	15.9406	15.4644	16.5295
1,443	2,185	4,996	9,634	3,321
97,650	167,687	514,540	1,312,876	591,104
25.0046	22.2511	23.0745	13.8631	16.9138

表9 營業貨車運量及運費率按商品及距離分(續26)

中華民國101年

單位:公噸,噸公里,新臺幣元

商 品 別 Commodity	距 離 別 Distance	項 目 Item	250—未滿300公里 250—Under 300Km	300—未滿350公里 300—Under 350Km
088 照明設備		噸數 Tonnage	17,357	9,469
		延噸公里 Ton-Kms	3,911,440	2,508,446
		每噸公里運費率	6.4837	7.9043
		Average Freight per Ton-Km		
089 家用電器		噸數 Tonnage	8,271	41,848
		延噸公里 Ton-Kms	1,736,238	10,756,878
		每噸公里運費率	8.6159	4.3221
		Average Freight per Ton-Km		
090 其他電機器材		噸數 Tonnage	64,007	41,388
		延噸公里 Ton-Kms	14,580,030	10,785,672
		每噸公里運費率	5.0910	4.2709
		Average Freight per Ton-Km		
091 金屬加工機械		噸數 Tonnage	21,003	16,241
		延噸公里 Ton-Kms	4,551,469	4,209,026
		每噸公里運費率	3.7703	4.5113
		Average Freight per Ton-Km		
092 其他專用機械設備		噸數 Tonnage	71,115	8,020
		延噸公里 Ton-Kms	14,718,954	2,049,215
		每噸公里運費率	3.1449	11.9426
		Average Freight per Ton-Km		
093 通用機械		噸數 Tonnage	19,161	7,031
		延噸公里 Ton-Kms	4,226,153	1,827,029
		每噸公里運費率	6.4959	10.8661
		Average Freight per Ton-Km		
094 汽車		噸數 Tonnage	300,864	39,366
		延噸公里 Ton-Kms	63,281,286	10,261,666
		每噸公里運費率	2.5550	3.6262
		Average Freight per Ton-Km		
095 船舶		噸數 Tonnage	5,364	5,264
		延噸公里 Ton-Kms	1,180,381	1,351,666
		每噸公里運費率	10.0799	12.4861
		Average Freight per Ton-Km		
096 機車		噸數 Tonnage	3,895	29,141
		延噸公里 Ton-Kms	871,917	7,414,163
		每噸公里運費率	13.4798	6.2566
		Average Freight per Ton-Km		
097 自行車		噸數 Tonnage	5,627	3,945
		延噸公里 Ton-Kms	1,249,689	1,026,468
		每噸公里運費率	11.7003	14.9388
		Average Freight per Ton-Km		
098 其他運輸工具		噸數 Tonnage	1,836	6,153
		延噸公里 Ton-Kms	407,013	1,623,793
		每噸公里運費率	14.0600	10.4563
		Average Freight per Ton-Km		

Table 9 Charged Freightage Rates to Truckers by
Commodity Items and Distance(Cont.26)

2012			Unit:M.T.,Ton-Km,NT\$
350—未滿400公里 350—Under 400Km	400—未滿450公里 400—Under 450Km	450公里 以上 450Km and Over	
3,772	767	206	
1,118,538	253,147	80,467	
14.7781	10.5838	11.2373	
9,064	496	3,600	
2,694,426	165,794	1,321,471	
8.1429	11.5736	3.3913	
34,759	1,606	355	
10,545,522	532,942	139,234	
4.4396	6.1559	9.7965	
5,799	339	427	
1,692,010	114,095	171,648	
9.3799	9.7526	9.9062	
6,033	534	213	
1,784,923	178,451	90,970	
9.9235	13.7362	8.6025	
4,969	454	2,603	
1,510,486	151,450	989,135	
11.9333	12.4478	2.8426	
71,927	11,833	357	
21,628,554	3,815,435	139,562	
1.2389	1.3316	12.7516	
3,761	550	369	
1,111,530	185,875	138,655	
10.1435	10.4739	14.7482	
5,615	1,093	189	
1,674,683	371,555	77,105	
11.2145	9.0274	8.7042	
3,289	675	330	
977,563	226,626	127,656	
14.9460	12.5464	10.7372	
4,214	895	478	
1,252,864	308,235	186,813	
9.4773	7.7303	11.1363	

表9 營業貨車運量及運費率按商品及距離分(續27)

中華民國101年

單位:公噸,噸公里,新臺幣元

商 品 別 Commodity	距 離 別 Distance	項 目 Item	總 計 Total	未 滿 10 公 里 Under 10 Km
099 非金屬家具		噸數 Tonnage	211,281	4,772
		延噸公里 Ton-Kms	17,360,250	19,357
		每噸公里運費率	14.5735	36.3515
		Average Freight per Ton-Km		
100 金屬家具		噸數 Tonnage	153,879	769
		延噸公里 Ton-Kms	13,930,382	3,205
		每噸公里運費率	12.9848	106.8975
		Average Freight per Ton-Km		
101 育樂用品		噸數 Tonnage	448,281	10,665
		延噸公里 Ton-Kms	105,012,828	47,229
		每噸公里運費率	8.2580	122.6734
		Average Freight per Ton-Km		
102 其他製品		噸數 Tonnage	4,608,804	459,359
		延噸公里 Ton-Kms	177,851,926	2,006,619
		每噸公里運費率	8.3306	61.0128
		Average Freight per Ton-Km		
103 燃氣		噸數 Tonnage	291,370	43,615
		延噸公里 Ton-Kms	9,071,538	252,424
		每噸公里運費率	27.4609	76.7012
		Average Freight per Ton-Km		
104 自來水		噸數 Tonnage	83,624	19,059
		延噸公里 Ton-Kms	4,374,012	76,651
		每噸公里運費率	22.0502	56.0430
		Average Freight per Ton-Km		
105 廢棄物清除、處理		噸數 Tonnage	3,137,495	1,078,730
		延噸公里 Ton-Kms	239,412,329	6,896,148
		每噸公里運費率	4.8911	93.4342
		Average Freight per Ton-Km		
106 資源回收處理		噸數 Tonnage	4,098,188	11,761
		延噸公里 Ton-Kms	99,555,916	56,157
		每噸公里運費率	11.1704	123.3343
		Average Freight per Ton-Km		
107 出版品		噸數 Tonnage	170,549	23,068
		延噸公里 Ton-Kms	14,418,971	43,887
		每噸公里運費率	20.3346	148.1251
		Average Freight per Ton-Km		
108 分類不明		噸數 Tonnage	3,771,119	3,114,378
		延噸公里 Ton-Kms	72,994,444	22,315,156
		每噸公里運費率	7.7206	3.6125
		Average Freight per Ton-Km		
109 貨櫃貨		噸數 Tonnage	288,384,395	56,018,493
		延噸公里 Ton-Kms	29,643,325,573	165,266,248
		每噸公里運費率	1.9373	101.6027
		Average Freight per Ton-Km		

**Table 9 Charged Freightage Rates to Truckers by
Commodity Items and Distance(Cont.27)**

2012					Unit:M.T.,Ton-Km,NT\$
10—未滿20公里 10—Under 20Km	20—未滿30公里 20—Under 30Km	30—未滿40公里 30—Under 40Km	40—未滿50公里 40—Under 50Km	50—未滿60公里 50—Under 60Km	
17,650	41,224	12,984	16,717	7,217	
239,665	781,832	370,540	552,503	301,271	
44.7566	50.7933	33.1761	21.3299	27.4563	
11,043	11,887	9,426	4,316	1,528	
143,235	225,015	255,901	147,084	64,373	
64.5701	50.3007	49.1275	44.6402	44.2100	
13,802	13,280	10,831	12,807	3,397	
166,057	257,710	296,596	475,627	141,385	
120.5629	47.1917	63.6738	53.4967	31.5716	
282,519	425,055	2,117,402	321,279	230,196	
3,049,163	7,805,952	53,569,437	10,930,716	10,280,251	
33.7854	12.1265	4.3924	5.3693	4.0868	
128,469	16,428	47,205	1,514	747	
1,408,279	280,490	1,139,175	53,445	32,127	
62.0897	53.8538	34.8203	58.5209	57.4750	
10,562	3,071	9,718	15,039	7,966	
88,385	63,204	266,741	505,000	336,832	
73.4202	86.1208	23.4335	13.0574	11.7643	
138,979	114,636	102,059	13,808	46,520	
1,558,565	2,201,840	2,498,942	445,362	1,964,904	
35.1986	21.4473	25.3896	16.4908	6.1197	
3,037,172	408,569	62,179	163,593	28,196	
36,783,068	7,341,513	1,644,458	5,314,484	1,196,840	
16.4678	13.6999	15.0524	11.8671	9.4623	
23,721	12,071	17,160	5,543	1,162	
212,005	222,667	448,110	202,948	49,351	
178.9703	64.0323	36.8766	64.7390	68.2048	
46,419	211,033	34,255	46,025	29,525	
416,999	3,791,270	897,704	1,576,778	1,260,995	
165.1891	17.7455	26.7613	27.5868	12.9039	
14,984,162	10,654,269	14,189,131	10,074,172	18,218,717	
163,853,802	202,645,382	386,312,508	354,678,217	802,522,596	
12.6522	4.2873	4.7068	3.6251	2.7665	

表9 營業貨車運量及運費率按商品及距離分(續28)

中華民國101年

單位:公噸,噸公里,新臺幣元

商 品 別 Commodity	距 離 別 Distance	項 目 Item	60—未滿70公里 60—Under 70Km	70—未滿80公里 70—Under 80Km
099 非金屬家具		噸數 Tonnage	1,137	7,239
		延噸公里 Ton-Kms	56,352	413,998
		每噸公里運費率	37.4702	19.0519
		Average Freight per Ton-Km		
100 金屬家具		噸數 Tonnage	19,853	1,512
		延噸公里 Ton-Kms	994,398	91,388
		每噸公里運費率	9.2668	20.6590
		Average Freight per Ton-Km		
101 育樂用品		噸數 Tonnage	6,200	7,020
		延噸公里 Ton-Kms	304,190	423,881
		每噸公里運費率	28.9255	13.7507
		Average Freight per Ton-Km		
102 其他製品		噸數 Tonnage	95,474	249,789
		延噸公里 Ton-Kms	4,873,268	14,158,414
		每噸公里運費率	7.1462	7.3704
		Average Freight per Ton-Km		
103 燃氣		噸數 Tonnage	1,020	4,865
		延噸公里 Ton-Kms	54,544	305,776
		每噸公里運費率	46.2261	23.6711
		Average Freight per Ton-Km		
104 自來水		噸數 Tonnage	639	297
		延噸公里 Ton-Kms	33,821	17,440
		每噸公里運費率	51.2669	44.0309
		Average Freight per Ton-Km		
105 廢棄物清除、處理		噸數 Tonnage	739	14,132
		延噸公里 Ton-Kms	39,188	832,576
		每噸公里運費率	44.6204	4.7130
		Average Freight per Ton-Km		
106 資源回收處理		噸數 Tonnage	27,793	46,075
		延噸公里 Ton-Kms	1,467,322	2,584,955
		每噸公里運費率	9.6591	6.0064
		Average Freight per Ton-Km		
107 出版品		噸數 Tonnage	2,068	1,886
		延噸公里 Ton-Kms	106,585	109,226
		每噸公里運費率	41.7419	23.8580
		Average Freight per Ton-Km		
108 分類不明		噸數 Tonnage	35,328	6,812
		延噸公里 Ton-Kms	1,774,589	415,642
		每噸公里運費率	9.8429	14.9597
		Average Freight per Ton-Km		
109 貨櫃貨		噸數 Tonnage	9,717,806	11,294,233
		延噸公里 Ton-Kms	502,455,881	657,364,745
		每噸公里運費率	3.4217	2.3299
		Average Freight per Ton-Km		

Table 9 Charged Freightage Rates to Truckers by
Commodity Items and Distance(Cont.28)

2012

Unit:M.T.,Ton-Km,NT\$

80—未滿90公里 80—Under 90Km	90—未滿100公里 90—Under 100Km	100—未滿150公里 100—Under 150Km	150—未滿200公里 150—Under 200Km	200—未滿250公里 200—Under 250Km
9,763	8,930	19,600	40,139	8,663
669,140	666,457	1,960,604	5,777,837	1,544,480
13.8353	16.2356	12.7216	8.8785	12.3753
17,516	9,136	30,303	12,137	8,931
1,172,705	689,350	2,911,748	1,645,001	1,572,953
8.3160	13.1730	10.2200	14.6506	9.6362
3,086	1,823	15,026	26,178	5,105
210,126	135,858	1,489,187	3,665,361	897,598
29.9481	23.2382	15.1108	12.1244	19.7100
36,936	781	97,115	114,075	29,059
2,448,461	59,577	8,500,048	15,059,042	5,256,322
6.6720	33.0129	4.5143	5.3038	4.8551
393	555	33,727	5,732	1,748
26,157	41,647	2,941,399	781,874	307,325
40.2358	29.9269	7.7919	23.3459	20.8174
542	550	3,357	4,960	2,353
36,255	41,329	339,509	678,628	421,522
40.2869	39.0195	30.3973	23.0782	18.5837
21,097	10,764	480,733	751,473	296,655
1,450,950	799,468	50,487,566	99,085,697	48,170,988
4.4585	1.7034	3.1986	1.0373	0.4513
24,991	384	180,539	5,200	45,869
1,758,568	28,987	17,486,803	709,963	8,596,080
5.1854	34.6967	5.5939	23.4302	3.0210
2,472	1,423	33,904	20,029	7,070
167,241	106,351	3,748,373	2,588,975	1,234,980
20.6440	17.7025	8.6172	12.1871	11.6898
4,452	4,454	40,568	125,416	11,128
308,203	332,023	4,060,240	15,602,613	1,953,581
16.6994	11.4777	9.2575	4.9132	10.5647
5,417,137	5,707,654	41,329,492	22,225,366	14,759,720
365,352,488	436,282,116	4,422,882,809	3,097,596,922	2,570,368,636
2.7862	2.2093	1.2098	1.9922	1.5313

表9 營業貨車運量及運費率按商品及距離分(續29)

中華民國101年		單位:公噸,噸公里,新臺幣元		
商 品 別 Commodity	距 離 別 Distance	項 目 Item	250—未滿300公里 250—Under 300Km	300—未滿350公里 300—Under 350Km
099 非金屬家具		噸數 Tonnage	4,156	5,567
		延噸公里 Ton-Kms	901,789	1,438,405
		每噸公里運費率 Average Freight per Ton-Km	10.6980	10.8076
100 金屬家具		噸數 Tonnage	5,072	6,280
		延噸公里 Ton-Kms	1,109,945	1,597,006
		每噸公里運費率 Average Freight per Ton-Km	7.2070	10.6304
101 育樂用品		噸數 Tonnage	3,037	5,783
		延噸公里 Ton-Kms	676,406	1,485,420
		每噸公里運費率 Average Freight per Ton-Km	16.4962	13.6758
102 其他製品		噸數 Tonnage	36,836	76,277
		延噸公里 Ton-Kms	8,262,652	20,777,456
		每噸公里運費率 Average Freight per Ton-Km	21.0407	14.8240
103 燃氣		噸數 Tonnage	1,138	2,377
		延噸公里 Ton-Kms	249,731	618,894
		每噸公里運費率 Average Freight per Ton-Km	19.3655	16.2550
104 自來水		噸數 Tonnage	1,749	1,945
		延噸公里 Ton-Kms	389,666	510,999
		每噸公里運費率 Average Freight per Ton-Km	18.6407	16.2474
105 廢棄物清除、處理		噸數 Tonnage	1,113	2,479
		延噸公里 Ton-Kms	248,355	637,794
		每噸公里運費率 Average Freight per Ton-Km	17.8753	14.8861
106 資源回收處理		噸數 Tonnage	1,787	50,810
		延噸公里 Ton-Kms	395,122	13,198,526
		每噸公里運費率 Average Freight per Ton-Km	17.3088	3.1647
107 出版品		噸數 Tonnage	4,015	7,168
		延噸公里 Ton-Kms	893,793	1,894,566
		每噸公里運費率 Average Freight per Ton-Km	10.6561	9.5914
108 分類不明		噸數 Tonnage	11,459	16,257
		延噸公里 Ton-Kms	2,567,771	4,285,955
		每噸公里運費率 Average Freight per Ton-Km	6.3528	6.2216
109 貨櫃貨		噸數 Tonnage	1,604,255	18,568,501
		延噸公里 Ton-Kms	346,910,674	4,766,785,340
		每噸公里運費率 Average Freight per Ton-Km	1.9643	1.1250

Table 9 Charged Freightage Rates to Truckers by
Commodity Items and Distance(Cont.29)

2012

Unit:M.T.,Ton-Km,NT\$

350—未滿400公里 350—Under 400Km	400—未滿450公里 400—Under 450Km	450公里 以上 450Km and Over
4,780	534	208
1,404,013	182,711	79,296
8.8302	11.4544	8.4405
3,303	541	323
991,184	187,268	128,623
9.3930	10.5696	9.5868
309,335	544	360
94,015,066	183,348	141,783
6.1906	11.5672	10.2449
34,080	1,728	845
9,899,109	584,306	331,133
4.0171	7.7311	6.2910
1,156	477	203
336,775	158,542	82,934
16.9037	12.5656	11.8264
1,412	202	202
413,683	67,357	86,990
16.2414	13.3044	11.2625
23,253	145	40,181
6,613,859	48,565	15,431,562
4.2439	13.4697	1.3198
2,823	310	137
834,965	103,773	54,332
11.5053	11.1114	9.6617
5,928	1,293	567
1,744,633	427,665	217,615
6.6346	4.2869	8.9419
13,084	6,415	14,112
3,831,900	2,146,416	5,456,609
6.3662	3.8206	4.1223
15,608,865	18,012,421	—
4,637,473,509	5,764,573,700	—
0.9285	0.3247	—

表9 營業貨車運量及運費率按商品及距離分(續30)

中華民國101年

單位:公噸,噸公里,新臺幣元

商 品 別 Commodity	距 離 別 Distance	項 目 Item	總 計 Total	未 滿 10 公 里 Under 10 Km
110 空貨櫃		噸數 Tonnage	43,155,596	1,888,596
		延噸公里 Ton-Kms	3,541,434,919	7,951,870
		每噸公里運費率	3.7209	35.0459
		Average Freight per Ton-Km		

Table 9 Charged Freightage Rates to Truckers by
Commodity Items and Distance(Cont.30)

2012

Unit:M.T.,Ton-Km,NT\$

10－未滿20公里 10－Under 20Km	20－未滿30公里 20－Under 30Km	30－未滿40公里 30－Under 40Km	40－未滿50公里 40－Under 50Km	50－未滿60公里 50－Under 60Km
3,634,491	3,808,190	2,450,410	2,213,072	4,511,117
41,573,718	71,848,472	66,132,570	79,238,043	195,683,548
10.1825	6.9749	9.7111	8.7871	6.7259

表9 營業貨車運量及運費率按商品及距離分(續31)

中華民國101年

單位：公噸, 噸公里, 新臺幣元

商 品 別 Commodity	距 離 別 Distance	項 目 Item	60—未滿70公里	70—未滿80公里
			60—Under 70Km	70—Under 80Km
110 空貨櫃		噸數 Tonnage	7,724,552	1,658,609
		延噸公里 Ton-Kms	396,866,193	99,742,345
		每噸公里運費率	3.2930	4.4749
		Average Freight per Ton-Km		

Table 9 Charged Freightage Rates to Truckers by
Commodity Items and Distance(Cont.31)

2012

Unit:M.T.,Ton-Km,NT\$

80－未滿90公里 80－Under 90Km	90－未滿100公里 90－Under 100Km	100－未滿150公里 100－Under 150Km	150－未滿200公里 150－Under 200Km	200－未滿250公里 200－Under 250Km
2,246,134	210,111	2,199,447	2,988,798	2,977,969
151,062,193	15,719,458	210,801,553	422,494,084	508,185,222
3.4058	5.7719	7.8068	3.2138	2.2544

表9 營業貨車運量及運費率按商品及距離分(續完)

中華民國101年

單位:公噸,噸公里,新臺幣元

商 品 別 Commodity	距 離 別 Distance	項 目 Item	250—未滿300公里	300—未滿350公里
			250—Under 300Km	300—Under 350Km
110 空貨櫃		噸數 Tonnage	652,472	1,709,449
		延噸公里 Ton-Kms	143,947,552	443,481,089
		每噸公里運費率	0.6005	3.4098
		Average Freight per Ton-Km		

Table 9 Charged Freightage Rates to Truckers by
Commodity Items and Distance(End)

2012

Unit:M.T.,Ton-Km,NT\$

350—未滿400公里 350—Under 400Km	400—未滿450公里 400—Under 450Km	450公里 以上 450Km and Over
2,203,514	78,665	—
661,183,671	25,523,338	—
1.7256	3.1933	—

表10 自用貨車運量按商品及距離分

中華民國101年

單位：公噸，噸公里

商 品 別 Commodity	距 離 別 Distance	項 目 Item	總 計 Total	未 滿 10 公 里 Under 10 Km
總計		噸數 Tonnage	316,014,200	129,743,985
		延噸公里 Ton-Kms	9,060,862,725	708,013,106
001 稻穀		噸數 Tonnage	741,390	587,535
		延噸公里 Ton-Kms	14,334,997	4,611,276
002 雜糧農作物		噸數 Tonnage	981,686	542,745
		延噸公里 Ton-Kms	18,175,041	2,541,057
003 特用作物		噸數 Tonnage	886,789	427,659
		延噸公里 Ton-Kms	24,637,367	1,526,813
004 水果		噸數 Tonnage	5,238,244	2,519,668
		延噸公里 Ton-Kms	163,012,132	10,982,529
005 蔬菜		噸數 Tonnage	6,758,224	3,156,418
		延噸公里 Ton-Kms	184,441,398	17,433,405
006 其他園藝作物		噸數 Tonnage	1,421,710	602,244
		延噸公里 Ton-Kms	37,680,032	2,643,527
007 豬		噸數 Tonnage	287,871	65,008
		延噸公里 Ton-Kms	9,499,319	484,162
008 其他禽畜產		噸數 Tonnage	1,152,998	265,659
		延噸公里 Ton-Kms	46,887,146	1,758,980
009 林產		噸數 Tonnage	495,817	87,099
		延噸公里 Ton-Kms	19,877,950	463,173
010 漁產		噸數 Tonnage	2,350,749	913,610
		延噸公里 Ton-Kms	91,009,671	4,970,660
011 原油及天然氣礦產		噸數 Tonnage	196,688	85,829
		延噸公里 Ton-Kms	3,867,209	196,427
012 金屬礦產		噸數 Tonnage	94,583	58,488
		延噸公里 Ton-Kms	3,735,307	259,687
013 建築用砂石		噸數 Tonnage	28,063,430	11,774,670
		延噸公里 Ton-Kms	797,264,470	46,749,807

說明：商品名稱請參考表7. 表8

Table 10 Truck-Carried Freightage for Private Use by
Commodity Items and Distance

2012					Unit:M.T.,Ton-Km
10—未滿20公里 10—Under 20Km	20—未滿30公里 20—Under 30Km	30—未滿40公里 30—Under 40Km	40—未滿50公里 40—Under 50Km	50—未滿60公里 50—Under 60Km	
75,227,307 1,131,831,096	39,711,420 1,033,485,723	19,909,242 732,945,717	13,101,646 627,283,854	7,505,309 443,093,554	
35,836 600,915	27,042 663,523	26,626 991,850	2,550 113,220	21,330 1,331,823	
84,101 1,177,199	189,261 4,944,271	101,293 3,603,719	28,809 1,292,910	11,541 697,365	
45,657 624,335	41,120 1,077,373	125,619 4,183,113	89,256 4,135,883	3,769 213,186	
875,365 12,967,037	616,095 15,784,984	201,505 7,087,249	365,896 18,004,012	75,734 4,424,872	
1,082,831 16,106,804	882,864 22,670,961	359,560 12,604,481	342,544 16,342,882	158,620 9,286,620	
355,563 5,405,405	85,153 2,337,353	61,094 2,286,464	71,165 3,233,542	9,648 545,140	
93,780 1,374,759	18,752 464,743	38,446 1,293,378	6,204 289,243	— —	
220,034 3,115,634	152,414 3,982,234	206,949 7,084,939	106,312 5,066,872	10,233 606,515	
175,060 2,469,896	92,116 2,422,422	12,430 480,115	19,727 924,413	27,273 1,586,422	
294,341 4,524,219	544,118 14,436,298	96,851 3,618,829	20,756 1,059,175	142,156 8,676,721	
26,464 444,242	27,632 797,024	25,161 878,268	25,161 1,143,586	6,443 407,662	
2,656 36,853	3,984 101,719	2,656 112,038	11,867 573,659	— —	
4,947,075 77,330,123	4,986,450 133,001,706	1,373,031 52,327,655	1,285,109 60,500,850	860,161 50,867,190	

Note:The Name of Commodities are referred to Table No.7 and Table No. 8

表10 自用貨車運量按商品及距離分(續1)

中華民國101年

單位:公噸,噸公里

商 品 別 Commodity	距 離 別 Distance	項 目 Item	60—未滿70公里 60—Under 70Km	70—未滿80公里 70—Under 80Km
總計		噸數 Tonnage	5,440,505	3,892,201
		延噸公里 Ton-Kms	378,720,309	316,359,012
001 稻穀		噸數 Tonnage	5,364	—
		延噸公里 Ton-Kms	357,219	—
002 雜糧農作物		噸數 Tonnage	—	5,456
		延噸公里 Ton-Kms	—	423,924
003 特用作物		噸數 Tonnage	95,186	1,694
		延噸公里 Ton-Kms	6,339,360	144,812
004 水果		噸數 Tonnage	141,621	58,323
		延噸公里 Ton-Kms	9,808,416	4,654,347
005 蔬菜		噸數 Tonnage	194,971	51,554
		延噸公里 Ton-Kms	13,626,404	4,190,788
006 其他園藝作物		噸數 Tonnage	79,351	49,495
		延噸公里 Ton-Kms	5,713,957	3,909,717
007 豬		噸數 Tonnage	—	64,655
		延噸公里 Ton-Kms	—	5,382,504
008 其他禽畜產		噸數 Tonnage	57,436	18,508
		延噸公里 Ton-Kms	4,034,351	1,446,900
009 林產		噸數 Tonnage	27,154	—
		延噸公里 Ton-Kms	1,931,966	—
010 漁產		噸數 Tonnage	5,711	146,538
		延噸公里 Ton-Kms	385,250	12,111,941
011 原油及天然氣礦產		噸數 Tonnage	—	—
		延噸公里 Ton-Kms	—	—
012 金屬礦產		噸數 Tonnage	—	—
		延噸公里 Ton-Kms	—	—
013 建築用砂石		噸數 Tonnage	597,206	253,265
		延噸公里 Ton-Kms	42,445,636	20,157,302

Table 10 Truck-Carried Freightage for Private Use by
Commodity Items and Distance (Cont.1)

2012				Unit:M.T.,Ton-Km
80—未滿90公里 80—Under 90Km	90—未滿100公里 90—Under 100Km	100—未滿150公里 100—Under 150Km	150—未滿200公里 150—Under 200Km	200—未滿250公里 200—Under 250Km
2,668,096	1,965,666	7,813,736	4,559,002	2,300,887
246,152,379	204,633,163	1,054,314,342	868,948,882	550,682,262
—	4,181	19,057	5,914	5,956
—	450,181	2,473,104	1,181,602	1,560,284
—	—	—	18,479	—
—	—	—	3,494,596	—
24,143	—	30,211	—	—
2,191,968	—	3,513,847	—	—
34,722	62,214	55,056	137,695	12,772
3,138,899	6,330,812	7,554,169	26,179,148	2,977,254
165,249	10,404	185,696	139,133	28,380
14,961,807	1,039,355	25,390,639	24,455,294	6,331,958
52,355	43,581	3,960	8,100	—
4,886,012	4,604,981	472,322	1,641,612	—
—	—	—	1,025	—
—	—	—	210,530	—
7,030	7,380	64,100	5,418	31,385
663,314	745,412	8,926,377	1,157,176	8,258,903
768	—	39,126	7,531	—
72,499	—	5,598,053	1,337,529	—
19,110	25,422	26,291	20,781	12,711
1,828,891	2,610,245	3,893,628	3,658,274	2,821,887
—	—	—	—	—
—	—	—	—	—
6,274	—	2,519	—	—
591,979	—	287,975	—	—
395,923	163,526	875,661	156,805	39,480
37,068,069	17,024,013	114,976,600	30,740,747	10,780,342

表10 自用貨車運量按商品及距離分(續2)

中華民國101年

單位:公噸,噸公里

商 品 別 Commodity	距 離 別 Distance	項 目 Item	250—未滿300公里	300—未滿350公里
			250—Under 300Km	300—Under 350Km
總計		噸數 Tonnage	1,020,489	660,277
		延噸公里 Ton-Kms	306,074,185	231,660,641
001 稻穀		噸數 Tonnage	—	—
		延噸公里 Ton-Kms	—	—
002 雜糧農作物		噸數 Tonnage	—	—
		延噸公里 Ton-Kms	—	—
003 特用作物		噸數 Tonnage	2,475	—
		延噸公里 Ton-Kms	686,677	—
004 水果		噸數 Tonnage	—	24,911
		延噸公里 Ton-Kms	—	8,389,003
005 蔬菜		噸數 Tonnage	—	—
		延噸公里 Ton-Kms	—	—
006 其他園藝作物		噸數 Tonnage	—	—
		延噸公里 Ton-Kms	—	—
007 豬		噸數 Tonnage	—	—
		延噸公里 Ton-Kms	—	—
008 其他禽畜產		噸數 Tonnage	138	—
		延噸公里 Ton-Kms	39,539	—
009 林產		噸數 Tonnage	—	7,531
		延噸公里 Ton-Kms	—	2,591,462
010 漁產		噸數 Tonnage	30,643	49,926
		延噸公里 Ton-Kms	8,503,568	17,118,928
011 原油及天然氣礦產		噸數 Tonnage	—	—
		延噸公里 Ton-Kms	—	—
012 金屬礦產		噸數 Tonnage	6,138	—
		延噸公里 Ton-Kms	1,771,397	—
013 建築用砂石		噸數 Tonnage	355,068	—
		延噸公里 Ton-Kms	103,294,430	—

Table 10 Truck-Carried Freightage for Private Use by
Commodity Items and Distance(Cont.2)

2012		Unit:M.T.,Ton-Km
350—未滿400公里 350—Under 400Km	400—未滿450公里 400—Under 450Km	450公里 以上 450Km and Over
283, 116	127, 694	83, 622
118, 511, 768	58, 105, 779	50, 046, 953
—	—	—
—	—	—
—	—	—
—	—	—
—	—	—
—	—	—
41, 949	14, 718	—
18, 112, 954	6, 616, 447	—
—	—	—
—	—	—
—	—	—
—	—	—
—	—	—
—	—	—
—	—	—
—	—	—
—	—	—
—	—	—
—	1, 782	—
—	791, 157	—
—	—	—
—	—	—
—	—	—
—	—	—
—	—	—
—	—	—
—	—	—

表10 自用貨車運量按商品及距離分(續3)

中華民國101年

單位:公噸, 噸公里

商 品 別 Commodity	距 離 別 Distance	項 目 Item	總 計 Total	未 滿 10 公 里 Under 10 Km
014 其他非金屬礦產		噸數 Tonnage	2,115,017	668,375
		延噸公里 Ton-Kms	115,394,283	3,180,098
015 屠宰生肉及副產		噸數 Tonnage	830,097	360,875
		延噸公里 Ton-Kms	27,385,679	1,849,229
016 食用油脂及副產		噸數 Tonnage	320,185	95,546
		延噸公里 Ton-Kms	15,640,012	590,418
017 製粉		噸數 Tonnage	1,201,796	253,521
		延噸公里 Ton-Kms	78,032,120	1,210,735
018 米		噸數 Tonnage	2,136,816	384,140
		延噸公里 Ton-Kms	173,480,056	1,930,934
019 糖		噸數 Tonnage	239,046	39,716
		延噸公里 Ton-Kms	13,367,661	297,428
020 飼料		噸數 Tonnage	2,319,888	535,519
		延噸公里 Ton-Kms	121,760,557	2,809,790
021 罐頭食品		噸數 Tonnage	505,678	218,615
		延噸公里 Ton-Kms	8,262,719	1,258,174
022 冷凍食品		噸數 Tonnage	1,745,210	345,692
		延噸公里 Ton-Kms	74,013,556	1,887,371
023 調味品		噸數 Tonnage	526,865	150,137
		延噸公里 Ton-Kms	19,664,257	780,647
024 乳製品		噸數 Tonnage	1,140,004	255,428
		延噸公里 Ton-Kms	36,816,077	1,684,410
025 糖果及烘焙炊蒸食品		噸數 Tonnage	1,818,336	791,641
		延噸公里 Ton-Kms	98,151,154	4,390,384
026 其他食品		噸數 Tonnage	3,153,150	1,325,669
		延噸公里 Ton-Kms	102,606,353	7,035,427
027 酒精飲料		噸數 Tonnage	1,162,253	275,547
		延噸公里 Ton-Kms	27,906,754	1,656,046

Table 10 Truck-Carried Freightage for Private Use by
Commodity Items and Distance(Cont.3)

2012				Unit:M.T.,Ton-Km
10—未滿20公里 10—Under 20Km	20—未滿30公里 20—Under 30Km	30—未滿40公里 30—Under 40Km	40—未滿50公里 40—Under 50Km	50—未滿60公里 50—Under 60Km
210,222	237,598	120,214	87,330	171,142
2,574,383	5,777,855	4,358,731	3,931,124	9,996,089
123,974	82,404	157,150	18,361	345
1,756,943	2,040,668	5,474,616	934,950	21,072
59,756	31,231	23,842	12,603	18,647
899,659	797,892	899,998	592,889	1,113,521
124,118	206,008	97,761	39,421	197,468
1,970,233	5,499,767	3,699,301	1,819,771	11,246,513
255,560	252,194	65,241	62,813	40,483
3,573,204	6,559,974	2,440,376	2,924,018	2,321,566
41,009	8,056	15,128	5,861	33,458
578,510	178,840	565,559	276,423	1,918,205
288,425	425,194	257,306	148,779	72,346
4,593,022	11,925,497	9,580,621	7,394,130	4,346,643
176,821	46,058	28,194	13,603	8,945
2,511,734	1,145,221	1,087,123	637,254	518,241
362,217	203,560	303,371	143,444	110,492
5,584,826	5,580,728	11,874,778	6,802,288	6,282,545
91,001	87,033	50,161	32,973	43,378
1,418,608	2,252,441	1,886,750	1,582,932	2,501,642
80,274	208,631	197,046	351,525	5,471
1,113,274	5,677,059	7,445,719	15,899,236	315,445
234,894	102,618	113,814	79,210	46,372
3,732,120	2,604,494	4,215,457	3,807,340	2,909,076
919,736	178,564	216,669	114,673	89,727
14,234,130	4,653,580	8,082,944	5,590,410	5,381,385
446,797	186,288	189,321	16,173	3,038
6,399,460	4,596,307	7,476,252	819,433	188,866

表10 自用貨車運量按商品及距離分(續4)

中華民國101年

單位:公噸, 噸公里

商 品 別 Commodity	距 離 別 Distance	項 目 Item	60—未滿70公里 60—Under 70Km	70—未滿80公里 70—Under 80Km
014 其他非金屬礦產		噸數 Tonnage	17,915	202,464
		延噸公里 Ton-Kms	1,250,353	16,671,496
015 屠宰生肉及副產		噸數 Tonnage	8,522	—
		延噸公里 Ton-Kms	614,895	—
016 食用油脂及副產		噸數 Tonnage	14,590	9,252
		延噸公里 Ton-Kms	1,014,241	776,922
017 製粉		噸數 Tonnage	41,655	36,579
		延噸公里 Ton-Kms	2,886,050	2,886,117
018 米		噸數 Tonnage	47,041	54,215
		延噸公里 Ton-Kms	3,407,830	4,440,824
019 糖		噸數 Tonnage	34,413	39,422
		延噸公里 Ton-Kms	2,525,291	3,106,844
020 飼料		噸數 Tonnage	126,519	20,949
		延噸公里 Ton-Kms	9,077,223	1,671,267
021 罐頭食品		噸數 Tonnage	1,588	11,854
		延噸公里 Ton-Kms	118,131	986,841
022 冷凍食品		噸數 Tonnage	45,328	8,884
		延噸公里 Ton-Kms	3,121,920	690,314
023 調味品		噸數 Tonnage	10,914	20,914
		延噸公里 Ton-Kms	754,736	1,625,027
024 乳製品		噸數 Tonnage	5,745	—
		延噸公里 Ton-Kms	382,632	—
025 糖果及烘焙炊蒸食品		噸數 Tonnage	14,063	—
		延噸公里 Ton-Kms	988,982	—
026 其他食品		噸數 Tonnage	28,540	13,696
		延噸公里 Ton-Kms	1,966,916	1,072,320
027 酒精飲料		噸數 Tonnage	17,441	—
		延噸公里 Ton-Kms	1,246,252	—

Table 10 Truck-Carried Freightage for Private Use by
Commodity Items and Distance(Cont.4)

2012				Unit:M.T.,Ton-Km
80—未滿90公里 80—Under 90Km	90—未滿100公里 90—Under 100Km	100—未滿150公里 100—Under 150Km	150—未滿200公里 150—Under 200Km	200—未滿250公里 200—Under 250Km
179,049	4,161	31,630	22,066	129,147
16,224,077	424,969	4,217,646	4,134,146	28,670,574
14,330	—	17,817	36,667	2,550
1,348,407	—	2,682,227	7,422,713	622,712
962	6,047	29,687	14,292	3,730
88,612	604,118	4,367,644	2,904,545	989,553
21,901	—	20,556	74,096	56,465
1,944,845	—	3,197,661	14,146,320	12,848,517
59,285	146,463	527,675	205,875	35,830
5,603,951	15,577,371	77,155,551	39,033,433	8,511,024
—	5,703	—	10,576	5,703
—	569,779	—	1,831,371	1,519,411
44,325	44,926	187,086	145,386	10,071
3,979,579	4,632,069	27,984,217	27,506,580	2,458,524
—	—	—	—	—
—	—	—	—	—
21,034	31,502	80,613	83,133	5,939
1,937,884	3,210,860	10,741,431	14,960,267	1,338,344
—	12,983	14,388	—	7,348
—	1,379,428	2,034,582	—	1,883,980
—	—	35,884	—	—
—	—	4,298,302	—	—
13,027	—	199,381	128,785	88,848
1,195,544	—	27,523,094	23,894,134	21,212,565
32,718	12,149	109,507	3,503	64,155
2,924,680	1,246,798	15,040,271	625,264	15,263,449
—	—	—	27,648	—
—	—	—	5,524,138	—

表10 自用貨車運量按商品及距離分(續5)

中華民國101年

單位:公噸,噸公里

商 品 別 Commodity	距 離 別 Distance	項 目 Item	250—未滿300公里	300—未滿350公里
			250—Under 300Km	300—Under 350Km
014 其他非金屬礦產		噸數 Tonnage	—	—
		延噸公里 Ton-Kms	—	—
015 屠宰生肉及副產		噸數 Tonnage	—	7,102
		延噸公里 Ton-Kms	—	2,617,247
016 食用油脂及副產		噸數 Tonnage	—	—
		延噸公里 Ton-Kms	—	—
017 製粉		噸數 Tonnage	—	—
		延噸公里 Ton-Kms	—	—
018 米		噸數 Tonnage	—	—
		延噸公里 Ton-Kms	—	—
019 糖		噸數 Tonnage	—	—
		延噸公里 Ton-Kms	—	—
020 飼料		噸數 Tonnage	13,057	—
		延噸公里 Ton-Kms	3,801,395	—
021 罐頭食品		噸數 Tonnage	—	—
		延噸公里 Ton-Kms	—	—
022 冷凍食品		噸數 Tonnage	—	—
		延噸公里 Ton-Kms	—	—
023 調味品		噸數 Tonnage	5,634	—
		延噸公里 Ton-Kms	1,563,484	—
024 乳製品		噸數 Tonnage	—	—
		延噸公里 Ton-Kms	—	—
025 糖果及烘焙炊蒸食品		噸數 Tonnage	5,683	—
		延噸公里 Ton-Kms	1,677,964	—
026 其他食品		噸數 Tonnage	12,664	—
		延噸公里 Ton-Kms	3,914,154	—
027 酒精飲料		噸數 Tonnage	—	—
		延噸公里 Ton-Kms	—	—

Table 10 Truck-Carried Freightage for Private Use by
Commodity Items and Distance(Cont.5)

2012

Unit:M.T.,Ton-Km

350—未滿400公里 350—Under 400Km	400—未滿450公里 400—Under 450Km	450公里 以上 450Km and Over
26,461	7,244	—
10,766,593	3,216,149	—
—	—	—
—	—	—
—	—	—
—	—	—
—	32,249	—
—	14,676,290	—
—	—	—
—	—	—
—	—	—
—	—	—
—	—	—
—	—	—
—	—	—
—	—	—
—	—	—
—	—	—
—	—	—
—	—	—
—	—	—
—	—	—
—	—	—
—	—	—
—	—	31,180
—	—	15,574,625
—	—	—
—	—	—

表10 自用貨車運量按商品及距離分(續6)

中華民國101年

單位:公噸,噸公里

商 品 別 Commodity	距 離 別 Distance	項 目 Item	總 計 Total	未 滿 10 公 里 Under 10 Km
028 非酒精飲料		噸數 Tonnage	3,441,754	886,051
		延噸公里 Ton-Kms	121,260,230	5,320,072
029 菸		噸數 Tonnage	46,124	—
		延噸公里 Ton-Kms	1,726,120	—
030 棉及棉紡織品		噸數 Tonnage	647,833	227,007
		延噸公里 Ton-Kms	27,711,710	1,282,801
031 毛及毛紡織品		噸數 Tonnage	41,221	1,975
		延噸公里 Ton-Kms	2,354,007	10,959
032 人造纖維及玻璃纖維紡織品		噸數 Tonnage	374,728	119,792
		延噸公里 Ton-Kms	13,230,479	868,836
033 針織布		噸數 Tonnage	584,451	147,004
		延噸公里 Ton-Kms	25,445,103	997,087
034 其他紡織品		噸數 Tonnage	1,194,110	528,345
		延噸公里 Ton-Kms	25,623,131	2,978,248
035 梭織成衣		噸數 Tonnage	438,139	215,266
		延噸公里 Ton-Kms	9,570,956	1,020,772
036 針織成衣		噸數 Tonnage	359,700	117,285
		延噸公里 Ton-Kms	8,862,771	537,212
037 紡織服飾品		噸數 Tonnage	240,967	5,195
		延噸公里 Ton-Kms	8,707,921	34,598
038 皮革		噸數 Tonnage	5,564	—
		延噸公里 Ton-Kms	169,815	—
039 鞋類製品		噸數 Tonnage	237,279	70,099
		延噸公里 Ton-Kms	4,589,724	477,655
040 其他皮革製品		噸數 Tonnage	37,552	2,841
		延噸公里 Ton-Kms	590,347	13,486
041 製材		噸數 Tonnage	1,524,058	535,634
		延噸公里 Ton-Kms	51,326,005	3,698,609

Table 10 Truck-Carried Freightage for Private Use by
Commodity Items and Distance(Cont.6)

2012					Unit:M.T.,Ton-Km
10—未滿20公里 10—Under 20Km	20—未滿30公里 20—Under 30Km	30—未滿40公里 30—Under 40Km	40—未滿50公里 40—Under 50Km	50—未滿60公里 50—Under 60Km	
830,312	520,023	361,286	244,122	82,678	
12,420,230	13,374,979	13,522,075	11,467,660	4,848,897	
13,580	16,652	1,195	—	5,145	
220,461	380,210	45,158	—	317,511	
106,254	96,811	76,182	16,593	—	
1,610,513	2,566,759	2,854,845	810,420	—	
—	1,574	18,834	—	—	
—	43,678	793,890	—	—	
53,885	44,284	85,175	19,304	15,466	
747,238	1,131,510	3,180,160	894,309	892,708	
111,753	99,863	69,577	17,514	10,205	
1,695,439	2,697,103	2,563,268	843,640	636,907	
262,732	132,063	143,529	65,103	27,168	
4,392,678	3,513,997	5,084,162	3,110,973	1,678,013	
85,510	46,928	39,166	11,942	9,402	
1,369,873	1,219,726	1,407,353	580,964	521,832	
97,450	67,205	—	40,449	—	
1,303,314	1,895,830	—	1,795,928	—	
32,892	53,029	72,700	59,958	—	
434,327	1,412,522	2,766,971	2,662,127	—	
—	5,564	—	—	—	
—	169,815	—	—	—	
119,953	30,232	4,100	1,173	2,357	
1,863,326	835,136	136,515	52,070	143,882	
34,711	—	—	—	—	
576,861	—	—	—	—	
214,649	321,290	100,239	72,604	23,123	
3,423,606	8,705,839	3,976,014	3,626,746	1,350,130	

表10 自用貨車運量按商品及距離分(續7)

中華民國101年

單位:公噸,噸公里

商 品 別 Commodity	距 離 別 Distance	項 目 Item	60—未滿70公里 60—Under 70Km	70—未滿80公里 70—Under 80Km
028 非酒精飲料		噸數 Tonnage	48,589	135,332
		延噸公里 Ton-Kms	3,448,502	10,906,096
029 菸		噸數 Tonnage	1,962	6,146
		延噸公里 Ton-Kms	141,566	493,041
030 棉及棉紡織品		噸數 Tonnage	—	—
		延噸公里 Ton-Kms	—	—
031 毛及毛紡織品		噸數 Tonnage	—	18,837
		延噸公里 Ton-Kms	—	1,505,480
032 人造纖維及玻璃纖維紡織品		噸數 Tonnage	—	—
		延噸公里 Ton-Kms	—	—
033 針織布		噸數 Tonnage	—	—
		延噸公里 Ton-Kms	—	—
034 其他紡織品		噸數 Tonnage	2,155	17
		延噸公里 Ton-Kms	143,533	1,332
035 梭織成衣		噸數 Tonnage	7,157	5,280
		延噸公里 Ton-Kms	486,061	439,577
036 針織成衣		噸數 Tonnage	28,383	743
		延噸公里 Ton-Kms	1,890,316	59,390
037 紡織服飾品		噸數 Tonnage	5,831	—
		延噸公里 Ton-Kms	388,317	—
038 皮革		噸數 Tonnage	—	—
		延噸公里 Ton-Kms	—	—
039 鞋類製品		噸數 Tonnage	—	—
		延噸公里 Ton-Kms	—	—
040 其他皮革製品		噸數 Tonnage	—	—
		延噸公里 Ton-Kms	—	—
041 製材		噸數 Tonnage	80,649	70,596
		延噸公里 Ton-Kms	5,717,255	5,600,462

Table 10 Truck-Carried Freightage for Private Use by
Commodity Items and Distance(Cont.7)

2012				Unit:M.T.,Ton-Km
80—未滿90公里 80—Under 90Km	90—未滿100公里 90—Under 100Km	100—未滿150公里 100—Under 150Km	150—未滿200公里 150—Under 200Km	200—未滿250公里 200—Under 250Km
29,829	76,938	94,558	129,797	2,237
2,689,073	7,807,810	11,471,411	23,424,698	558,727
1,443	—	—	—	—
128,173	—	—	—	—
—	—	102,026	22,959	—
—	—	14,324,953	4,261,419	—
—	—	—	—	—
—	—	—	—	—
5,214	—	25,806	—	—
462,960	—	3,442,606	—	—
—	24,059	93,478	10,998	—
—	2,563,730	11,555,721	1,892,208	—
9,430	4,973	9,724	5,827	—
857,998	529,874	1,309,978	1,117,020	—
5,280	5,280	432	—	6,496
498,187	527,492	57,051	—	1,442,068
—	—	—	8,184	—
—	—	—	1,380,781	—
11,363	—	—	—	—
1,009,059	—	—	—	—
—	—	—	—	—
—	—	—	—	—
—	—	9,365	—	—
—	—	1,081,140	—	—
—	—	—	—	—
—	—	—	—	—
13,009	26,744	31,179	34,343	—
1,164,587	2,671,688	4,529,349	6,861,720	—

表10 自用貨車運量按商品及距離分(續8)

中華民國101年

單位:公噸,噸公里

商 品 別 Commodity	距 離 別 Distance	項 目 Item	250—未滿300公里 250—Under 300Km	300—未滿350公里 300—Under 350Km
028 非酒精飲料		噸數 Tonnage	—	—
		延噸公里 Ton-Kms	—	—
029 菸		噸數 Tonnage	—	—
		延噸公里 Ton-Kms	—	—
030 棉及棉紡織品		噸數 Tonnage	—	—
		延噸公里 Ton-Kms	—	—
031 毛及毛紡織品		噸數 Tonnage	—	—
		延噸公里 Ton-Kms	—	—
032 人造纖維及玻璃纖維紡織品		噸數 Tonnage	5,802	—
		延噸公里 Ton-Kms	1,610,152	—
033 針織布		噸數 Tonnage	—	—
		延噸公里 Ton-Kms	—	—
034 其他紡織品		噸數 Tonnage	3,043	—
		延噸公里 Ton-Kms	905,325	—
035 梭織成衣		噸數 Tonnage	—	—
		延噸公里 Ton-Kms	—	—
036 針織成衣		噸數 Tonnage	—	—
		延噸公里 Ton-Kms	—	—
037 紡織服飾品		噸數 Tonnage	—	—
		延噸公里 Ton-Kms	—	—
038 皮革		噸數 Tonnage	—	—
		延噸公里 Ton-Kms	—	—
039 鞋類製品		噸數 Tonnage	—	—
		延噸公里 Ton-Kms	—	—
040 其他皮革製品		噸數 Tonnage	—	—
		延噸公里 Ton-Kms	—	—
041 製材		噸數 Tonnage	—	—
		延噸公里 Ton-Kms	—	—

Table 10 Truck-Carried Freightage for Private Use by
Commodity Items and Distance(Cont.8)

2012

Unit:M.T.,Ton-Km

[illegible]

表10 自用貨車運量按商品及距離分(續9)

中華民國101年

單位:公噸,噸公里

商 品 別 Commodity	距 離 別 Distance	項 目 Item	總 計 Total	未 滿 10 公 里 Under 10 Km
042 合板及組合木材		噸數 Tonnage	4,712,287	1,733,976
		延噸公里 Ton-Kms	129,281,593	11,420,558
043 木竹藤製品		噸數 Tonnage	1,582,611	266,196
		延噸公里 Ton-Kms	56,696,372	1,736,852
044 紙漿及紙		噸數 Tonnage	2,120,521	594,469
		延噸公里 Ton-Kms	125,941,849	3,416,792
045 紙製品		噸數 Tonnage	4,982,267	1,558,089
		延噸公里 Ton-Kms	203,974,204	9,096,180
046 印刷及資料儲存媒 體複製		噸數 Tonnage	157,837	91,696
		延噸公里 Ton-Kms	2,279,772	327,962
047 石油煉製品		噸數 Tonnage	3,542,965	885,641
		延噸公里 Ton-Kms	114,353,812	5,008,389
048 焦炭及其他煤製品		噸數 Tonnage	155,449	9,535
		延噸公里 Ton-Kms	26,285,045	68,848
049 基本化學材料		噸數 Tonnage	3,493,105	343,176
		延噸公里 Ton-Kms	223,538,879	1,887,782
050 石油化工原料		噸數 Tonnage	1,169,061	45,361
		延噸公里 Ton-Kms	153,259,369	279,307
051 化學肥料		噸數 Tonnage	2,425,301	1,618,229
		延噸公里 Ton-Kms	42,410,304	7,224,908
052 塑膠(合成樹脂)		噸數 Tonnage	1,308,292	227,148
		延噸公里 Ton-Kms	88,714,524	1,060,814
053 合成橡膠		噸數 Tonnage	175,697	19,715
		延噸公里 Ton-Kms	8,542,042	160,847
054 合成纖維		噸數 Tonnage	182,488	76,180
		延噸公里 Ton-Kms	5,776,700	397,940
055 其他人造纖維		噸數 Tonnage	153,786	289
		延噸公里 Ton-Kms	26,108,416	1,923

Table 10 Truck-Carried Freightage for Private Use by
Commodity Items and Distance(Cont.9)

2012				Unit:M.T.,Ton-Km
10—未滿20公里 10—Under 20Km	20—未滿30公里 20—Under 30Km	30—未滿40公里 30—Under 40Km	40—未滿50公里 40—Under 50Km	50—未滿60公里 50—Under 60Km
1,291,624	643,384	279,393	209,522	173,520
18,254,999	17,417,498	10,183,261	10,079,917	10,212,118
600,805	314,465	152,473	80,617	18,462
8,231,125	8,406,342	5,439,360	3,834,501	1,047,681
328,627	312,249	252,532	85,146	6,601
5,088,098	8,648,169	9,801,027	3,895,187	402,975
1,192,570	706,352	408,818	200,399	203,656
19,201,655	18,474,959	15,051,655	9,602,291	11,974,015
15,742	2,649	46,563	648	—
245,736	73,900	1,566,734	29,484	—
839,570	632,822	317,564	444,090	111,817
12,707,866	15,987,996	11,212,031	21,143,833	6,564,251
—	9,535	—	41,445	—
—	222,138	—	2,070,195	—
472,898	502,998	401,333	501,597	254,371
6,819,732	13,186,199	15,241,401	24,169,613	15,713,264
195,011	51,085	62,411	77,880	20,106
3,257,944	1,425,311	2,247,351	3,669,846	1,117,336
398,115	160,872	65,161	8,858	37,063
5,984,731	4,210,587	2,291,900	437,551	2,198,178
283,366	66,752	172,137	105,123	77,564
4,457,205	1,864,458	6,603,924	4,955,891	4,616,068
22,698	11,363	3,409	—	118,512
356,206	271,184	132,440	—	7,621,365
45,248	3,682	5,682	3,208	—
563,956	102,178	214,450	174,503	—
9,381	9,515	—	3,208	9,515
105,093	274,593	—	167,380	538,625

表10 自用貨車運量按商品及距離分(續10)

中華民國101年

單位:公噸, 噸公里

商 品 別 Commodity	距 離 別 Distance	項 目 Item	60—未滿70公里 60—Under 70Km	70—未滿80公里 70—Under 80Km
042 合板及組合木材		噸數 Tonnage	66,821	29,064
		延噸公里 Ton-Kms	4,625,946	2,282,724
043 木竹藤製品		噸數 Tonnage	17,151	27,343
		延噸公里 Ton-Kms	1,212,753	2,226,726
044 紙漿及紙		噸數 Tonnage	5,320	136,105
		延噸公里 Ton-Kms	395,612	11,334,490
045 紙製品		噸數 Tonnage	47,177	131,621
		延噸公里 Ton-Kms	3,264,273	10,910,728
046 印刷及資料儲存媒 體複製		噸數 Tonnage	540	—
		延噸公里 Ton-Kms	35,956	—
047 石油煉製品		噸數 Tonnage	39,544	27,321
		延噸公里 Ton-Kms	2,814,641	2,143,255
048 焦炭及其他煤製品		噸數 Tonnage	—	26,293
		延噸公里 Ton-Kms	—	2,247,223
049 基本化學材料		噸數 Tonnage	154,274	104,549
		延噸公里 Ton-Kms	10,853,779	8,552,612
050 石油化工原料		噸數 Tonnage	65,253	—
		延噸公里 Ton-Kms	4,474,402	—
051 化學肥料		噸數 Tonnage	—	7,560
		延噸公里 Ton-Kms	—	629,337
052 塑膠(合成樹脂)		噸數 Tonnage	15,511	35,913
		延噸公里 Ton-Kms	1,099,906	2,901,560
053 合成橡膠		噸數 Tonnage	—	—
		延噸公里 Ton-Kms	—	—
054 合成纖維		噸數 Tonnage	12,702	32,041
		延噸公里 Ton-Kms	902,356	2,611,124
055 其他人造纖維		噸數 Tonnage	—	10,817
		延噸公里 Ton-Kms	—	876,466

Table 10 Truck-Carried Freightage for Private Use by
Commodity Items and Distance(Cont.10)

2012				Unit:M.T.,Ton-Km
80—未滿90公里 80—Under 90Km	90—未滿100公里 90—Under 100Km	100—未滿150公里 100—Under 150Km	150—未滿200公里 150—Under 200Km	200—未滿250公里 200—Under 250Km
10,603	50,648	134,127	61,255	4,611
1,007,842	5,313,573	19,130,675	11,578,836	1,159,786
—	—	19,042	21,598	44,593
—	—	2,323,103	3,932,347	11,815,846
16,269	44,263	81,283	167,712	62,580
1,473,940	4,618,373	12,198,000	33,399,323	14,740,309
31,056	7,119	200,669	119,268	141,352
2,821,522	740,905	28,205,657	22,356,275	35,122,992
—	—	—	—	—
—	—	—	—	—
12,399	24,320	174,946	12,735	—
1,135,441	2,570,189	23,589,209	2,302,676	—
—	—	9,637	—	—
—	—	1,176,696	—	—
177,363	49,998	183,045	169,245	163,281
16,528,400	5,323,025	24,636,002	33,572,598	42,169,520
7,220	23,060	306,067	33,705	195,218
681,224	2,399,658	47,175,434	6,944,531	46,489,142
13,285	17,003	42,456	56,699	—
1,268,198	1,698,604	5,129,497	11,336,813	—
19,845	9,466	78,475	118,567	74,942
1,839,399	992,962	10,537,165	23,208,217	17,532,311
—	—	—	—	—
—	—	—	—	—
—	—	—	3,743	—
—	—	—	810,193	—
—	—	45,543	45,747	9,109
—	—	7,178,540	9,574,641	2,183,894

表10 自用貨車運量按商品及距離分(續11)

中華民國101年

單位:公噸,噸公里

商 品 別 Commodity	距 離 別 Distance	項 目 Item	250—未滿300公里 250—Under 300Km	300—未滿350公里 300—Under 350Km
042 合板及組合木材		噸數 Tonnage	23,739	—
		延噸公里 Ton-Kms	6,613,860	—
043 木竹藤製品		噸數 Tonnage	7,649	12,219
		延噸公里 Ton-Kms	2,122,459	4,367,277
044 紙漿及紙		噸數 Tonnage	6,895	2,595
		延噸公里 Ton-Kms	2,257,156	979,341
045 紙製品		噸數 Tonnage	15,398	—
		延噸公里 Ton-Kms	4,709,972	—
046 印刷及資料儲存媒 體複製		噸數 Tonnage	—	—
		延噸公里 Ton-Kms	—	—
047 石油煉製品		噸數 Tonnage	—	20,197
		延噸公里 Ton-Kms	—	7,174,035
048 焦炭及其他煤製品		噸數 Tonnage	—	59,005
		延噸公里 Ton-Kms	—	20,499,945
049 基本化學材料		噸數 Tonnage	13,030	1,946
		延噸公里 Ton-Kms	4,189,332	695,620
050 石油化工原料		噸數 Tonnage	7,509	43,501
		延噸公里 Ton-Kms	2,225,439	15,785,909
051 化學肥料		噸數 Tonnage	—	—
		延噸公里 Ton-Kms	—	—
052 塑膠(合成樹脂)		噸數 Tonnage	19,733	3,750
		延噸公里 Ton-Kms	5,725,201	1,319,443
053 合成橡膠		噸數 Tonnage	—	—
		延噸公里 Ton-Kms	—	—
054 合成纖維		噸數 Tonnage	—	—
		延噸公里 Ton-Kms	—	—
055 其他人造纖維		噸數 Tonnage	—	—
		延噸公里 Ton-Kms	—	—

Table 10 Truck-Carried Freightage for Private Use by
Commodity Items and Distance(Cont.11)

2012

Unit:M.T.,Ton-Km

350—未滿400公里 350—Under 400Km	400—未滿450公里 400—Under 450Km	450公里 以上 450Km and Over
—	—	—
—	—	—
—	—	—
—	—	—
—	—	17,874
—	—	13,293,057
847	—	17,874
338,491	—	12,102,634
—	—	—
—	—	—
—	—	—
—	—	—
—	—	—
—	—	—
—	—	—
—	—	—
35,673	—	—
15,086,535	—	—
—	—	—
—	—	—
—	—	—
—	—	—
—	—	—
—	—	—
—	—	—
—	—	—
—	—	—
—	10,662	—
—	5,207,261	—

表10 自用貨車運量按商品及距離分(續12)

中華民國101年

單位:公噸, 噸公里

商 品 別 Commodity	距 離 別 Distance	項 目 Item	總 計 Total	未 滿 10 公 里 Under 10 Km
056 農藥及環境衛生用藥		噸數 Tonnage	339,717	212,822
		延噸公里 Ton-Kms	4,701,133	998,108
057 塗料、染料及顏料		噸數 Tonnage	812,555	480,079
		延噸公里 Ton-Kms	24,043,736	3,025,422
058 清潔用品及化妝品		噸數 Tonnage	954,804	656,908
		延噸公里 Ton-Kms	14,908,204	2,965,625
059 其他化學製品		噸數 Tonnage	1,240,388	314,916
		延噸公里 Ton-Kms	54,589,668	1,919,012
060 醫療藥品		噸數 Tonnage	134,641	38,263
		延噸公里 Ton-Kms	3,042,945	216,454
061 橡膠製品		噸數 Tonnage	1,172,035	145,193
		延噸公里 Ton-Kms	54,002,861	889,930
062 塑膠製品		噸數 Tonnage	4,865,103	1,338,189
		延噸公里 Ton-Kms	212,787,786	6,965,166
063 玻璃及其製品		噸數 Tonnage	1,132,150	192,458
		延噸公里 Ton-Kms	74,792,423	1,293,087
064 陶瓷製品		噸數 Tonnage	1,653,291	469,782
		延噸公里 Ton-Kms	43,359,106	2,915,389
065 水泥		噸數 Tonnage	13,866,274	6,394,397
		延噸公里 Ton-Kms	367,701,075	37,429,378
066 水泥製品		噸數 Tonnage	88,579,253	44,678,009
		延噸公里 Ton-Kms	1,294,421,376	275,814,543
067 其他非金屬礦物製品		噸數 Tonnage	5,467,534	2,165,058
		延噸公里 Ton-Kms	136,741,536	10,189,972
068 生鐵及粗鋼		噸數 Tonnage	1,991,206	378,797
		延噸公里 Ton-Kms	76,808,421	1,665,155
069 鋼鐵初級製品		噸數 Tonnage	14,011,257	4,453,478
		延噸公里 Ton-Kms	509,168,835	22,390,253

Table 10 Truck-Carried Freightage for Private Use by
Commodity Items and Distance(Cont.12)

2012				Unit:M.T.,Ton-Km
10—未滿20公里 10—Under 20Km	20—未滿30公里 20—Under 30Km	30—未滿40公里 30—Under 40Km	40—未滿50公里 40—Under 50Km	50—未滿60公里 50—Under 60Km
69,845	37,963	11,655	—	—
1,031,062	855,603	407,406	—	—
78,548	81,594	18,116	9,152	4,630
1,335,772	2,120,353	616,252	428,856	278,967
91,803	61,561	67,594	20,729	17,786
1,408,107	1,643,453	2,425,893	1,035,420	1,059,276
159,179	277,443	160,997	133,491	27,185
2,543,402	7,329,187	5,788,865	6,215,756	1,603,032
8,312	78,984	560	8,522	—
129,170	2,253,002	18,647	425,672	—
328,341	196,263	150,515	48,298	69,315
5,032,645	5,382,157	5,426,080	2,395,418	3,976,979
1,069,477	577,306	389,538	503,814	132,138
15,821,120	15,131,115	14,435,666	24,116,291	7,822,064
162,839	220,215	70,921	45,663	89,219
2,819,676	5,784,200	2,689,745	2,117,297	5,118,280
490,349	218,585	213,402	71,552	63,168
7,374,245	5,986,616	7,973,096	3,415,380	3,819,078
3,680,248	1,128,539	526,980	208,998	295,443
56,929,356	30,621,623	18,554,200	9,899,102	17,253,586
28,752,607	8,521,569	3,066,761	1,360,483	1,007,970
427,751,021	220,429,634	114,217,223	64,567,087	59,071,591
1,873,689	603,422	279,995	112,391	38,543
28,869,910	16,101,904	10,599,628	5,301,304	2,326,689
289,745	502,164	283,223	158,959	80,382
4,443,019	12,984,831	10,368,698	7,838,452	4,800,874
2,895,785	2,629,031	1,052,328	892,156	352,052
44,653,088	67,611,547	37,777,906	42,643,728	20,741,423

表10 自用貨車運量按商品及距離分(續13)

中華民國101年

單位：公噸，噸公里

商 品 別 Commodity	距 離 別 Distance	項 目 Item	60—未滿70公里 60—Under 70Km	70—未滿80公里 70—Under 80Km
056 農藥及環境衛生用藥		噸數 Tonnage	791	—
		延噸公里 Ton-Kms	52,700	—
057 塗料、染料及顏料		噸數 Tonnage	26,337	5,592
		延噸公里 Ton-Kms	1,819,795	490,350
058 清潔用品及化妝品		噸數 Tonnage	9,610	—
		延噸公里 Ton-Kms	640,011	—
059 其他化學製品		噸數 Tonnage	16,027	25,927
		延噸公里 Ton-Kms	1,094,324	2,146,555
060 醫療藥品		噸數 Tonnage	—	—
		延噸公里 Ton-Kms	—	—
061 橡膠製品		噸數 Tonnage	38,688	29,337
		延噸公里 Ton-Kms	2,756,434	2,279,492
062 塑膠製品		噸數 Tonnage	124,041	120,087
		延噸公里 Ton-Kms	8,669,300	9,674,063
063 玻璃及其製品		噸數 Tonnage	44,766	32,823
		延噸公里 Ton-Kms	3,206,199	2,716,016
064 陶瓷製品		噸數 Tonnage	28,595	66,714
		延噸公里 Ton-Kms	2,058,280	5,287,716
065 水泥		噸數 Tonnage	190,655	153,405
		延噸公里 Ton-Kms	13,344,096	12,343,745
066 水泥製品		噸數 Tonnage	277,707	114,131
		延噸公里 Ton-Kms	19,614,627	9,418,762
067 其他非金屬礦物製品		噸數 Tonnage	37,433	104,071
		延噸公里 Ton-Kms	2,684,174	8,142,521
068 生鐵及粗鋼		噸數 Tonnage	29,047	182,740
		延噸公里 Ton-Kms	2,089,030	15,614,780
069 鋼鐵初級製品		噸數 Tonnage	320,525	192,001
		延噸公里 Ton-Kms	22,636,979	15,627,526

Table 10 Truck-Carried Freightage for Private Use by
Commodity Items and Distance(Cont.13)

2012				Unit:M.T.,Ton-Km
80—未滿90公里 80—Under 90Km	90—未滿100公里 90—Under 100Km	100—未滿150公里 100—Under 150Km	150—未滿200公里 150—Under 200Km	200—未滿250公里 200—Under 250Km
—	—	—	6,640	—
—	—	—	1,356,254	—
21,109	49,518	19,697	5,726	8,370
1,911,396	4,946,824	2,396,806	1,110,960	1,973,638
—	—	28,813	—	—
—	—	3,730,419	—	—
12,732	21,476	24,842	20,654	5,077
1,199,687	2,225,547	3,110,246	4,065,806	1,307,433
—	—	—	—	—
—	—	—	—	—
—	18,225	75,794	72,067	—
—	1,943,868	10,134,154	13,785,704	—
61,663	32,837	210,694	124,658	126,033
5,800,584	3,308,846	29,717,386	24,147,034	29,382,727
25,902	20,664	109,647	67,633	17,934
2,411,680	2,188,487	15,040,850	13,147,348	4,716,639
10,079	7,502	—	5,456	8,106
900,114	749,437	—	999,249	1,880,506
10,308	95,132	993,688	188,482	—
972,525	10,183,067	121,334,217	38,836,180	—
333,789	64,347	229,862	121,931	24,590
31,034,373	6,554,219	29,155,994	21,371,707	5,645,793
811	22,440	111,723	22,923	47,134
73,838	2,277,387	16,005,276	4,680,437	11,232,806
—	8,662	43,042	11,888	8,703
—	894,188	6,752,357	2,280,704	2,221,994
156,465	104,400	302,532	315,115	130,768
14,511,822	10,862,630	41,067,918	62,112,485	31,785,278

表10 自用貨車運量按商品及距離分(續14)

中華民國101年

單位:公噸,噸公里

商 品 別 Commodity	距 離 別 Distance	項 目 Item	250—未滿300公里 250—Under 300Km	300—未滿350公里 300—Under 350Km
056 農藥及環境衛生用藥		噸數 Tonnage	—	—
		延噸公里 Ton-Kms	—	—
057 塗料、染料及顏料		噸數 Tonnage	—	—
		延噸公里 Ton-Kms	—	—
058 清潔用品及化妝品		噸數 Tonnage	—	—
		延噸公里 Ton-Kms	—	—
059 其他化學製品		噸數 Tonnage	3,498	26,556
		延噸公里 Ton-Kms	1,077,710	8,843,040
060 醫療藥品		噸數 Tonnage	—	—
		延噸公里 Ton-Kms	—	—
061 橡膠製品		噸數 Tonnage	—	—
		延噸公里 Ton-Kms	—	—
062 塑膠製品		噸數 Tonnage	39,458	11,702
		延噸公里 Ton-Kms	12,273,946	4,117,694
063 玻璃及其製品		噸數 Tonnage	14,693	2,454
		延噸公里 Ton-Kms	4,409,914	890,836
064 陶瓷製品		噸數 Tonnage	—	—
		延噸公里 Ton-Kms	—	—
065 水泥		噸數 Tonnage	—	—
		延噸公里 Ton-Kms	—	—
066 水泥製品		噸數 Tonnage	—	11,198
		延噸公里 Ton-Kms	—	3,853,162
067 其他非金屬礦物製品		噸數 Tonnage	12,540	12,012
		延噸公里 Ton-Kms	3,827,882	4,400,050
068 生鐵及粗鋼		噸數 Tonnage	—	13,854
		延噸公里 Ton-Kms	—	4,854,339
069 鋼鐵初級製品		噸數 Tonnage	49,798	129,111
		延噸公里 Ton-Kms	14,399,696	43,455,579

Table 10 Truck-Carried Freightage for Private Use by
Commodity Items and Distance(Cont.14)

2012

Unit:M.T.,Ton-Km

350—未滿400公里 350—Under 400Km	400—未滿450公里 400—Under 450Km	450公里 以上 450Km and Over
—	—	—
—	—	—
4,088	—	—
1,588,345	—	—
—	—	—
—	—	—
10,389	—	—
4,120,066	—	—
—	—	—
—	—	—
—	—	—
—	—	—
3,467	—	—
1,404,784	—	—
10,774	3,545	—
4,656,462	1,585,707	—
—	—	—
—	—	—
—	—	—
—	—	—
14,301	—	—
5,921,640	—	—
15,266	8,082	—
6,439,296	3,588,462	—
—	—	—
—	—	—
20,246	—	15,466
8,427,410	—	8,463,567

表10 自用貨車運量按商品及距離分(續15)

中華民國101年

單位：公噸，噸公里

商 品 別 Commodity	距 離 別 Distance	項 目 Item	總 計 Total	未 滿 10 公 里 Under 10 Km
070 鋁		噸數 Tonnage	2,037,204	749,635
		延噸公里 Ton-Kms	67,999,297	4,572,603
071 其他金屬		噸數 Tonnage	2,745,595	559,720
		延噸公里 Ton-Kms	122,921,273	3,037,290
072 金屬手工具及模具		噸數 Tonnage	3,662,400	1,967,506
		延噸公里 Ton-Kms	84,430,725	9,841,315
073 金屬結構及建築組件		噸數 Tonnage	3,692,797	1,372,821
		延噸公里 Ton-Kms	121,361,971	6,816,522
074 金屬容器		噸數 Tonnage	1,232,167	280,863
		延噸公里 Ton-Kms	58,660,424	1,514,567
075 其他金屬製品		噸數 Tonnage	4,429,578	1,811,723
		延噸公里 Ton-Kms	134,096,483	8,551,141
076 半導體		噸數 Tonnage	100,139	28,135
		延噸公里 Ton-Kms	1,886,873	66,560
077 光電材料及元件		噸數 Tonnage	237,278	163,146
		延噸公里 Ton-Kms	2,572,005	561,477
078 印刷電路板組件		噸數 Tonnage	184,741	45,093
		延噸公里 Ton-Kms	3,827,429	332,656
079 其他電子零組件		噸數 Tonnage	863,585	95,866
		延噸公里 Ton-Kms	38,133,609	608,543
080 電腦產品		噸數 Tonnage	194,495	30,469
		延噸公里 Ton-Kms	6,052,878	79,738
081 電腦週邊設備		噸數 Tonnage	207,309	41,315
		延噸公里 Ton-Kms	6,952,872	261,479
082 通訊傳播設備		噸數 Tonnage	394,143	260,046
		延噸公里 Ton-Kms	3,520,048	1,474,910
083 視聽電子產品		噸數 Tonnage	323,450	103,754
		延噸公里 Ton-Kms	7,283,402	606,191

Table 10 Truck-Carried Freightage for Private Use by
Commodity Items and Distance(Cont.15)

2012				Unit:M.T.,Ton-Km
10—未滿20公里 10—Under 20Km	20—未滿30公里 20—Under 30Km	30—未滿40公里 30—Under 40Km	40—未滿50公里 40—Under 50Km	50—未滿60公里 50—Under 60Km
335,669	315,812	150,835	105,985	111,502
5,361,010	8,102,449	5,423,255	5,374,782	6,629,833
489,319	284,453	287,572	482,179	82,713
7,888,164	7,158,800	10,763,890	24,005,298	5,053,459
476,118	316,317	261,065	141,293	126,298
6,912,256	7,726,489	9,186,323	6,600,602	7,850,495
683,453	644,304	307,241	140,219	125,080
10,214,667	16,800,770	11,777,114	6,914,299	7,304,963
109,846	193,128	215,094	187,866	59,259
1,478,420	5,183,856	8,633,357	9,252,772	3,405,581
858,192	666,750	322,347	140,809	176,085
13,061,423	17,270,485	11,732,988	6,577,024	10,228,425
8,431	62,003	136	308	—
140,376	1,483,847	5,299	15,993	—
53,619	7,276	7,969	400	—
941,883	167,419	266,138	20,626	—
54,736	84,912	—	—	—
1,046,114	2,448,659	—	—	—
82,225	336,571	163,370	31,156	—
1,222,502	8,794,378	6,091,289	1,509,269	—
101,836	15,927	—	—	3,305
1,426,914	383,575	—	—	205,442
38,555	28,869	62,698	—	4,495
633,977	701,291	2,087,835	—	249,485
119,489	2,594	11,074	651	—
1,546,284	60,620	387,976	31,080	—
81,018	76,271	25,964	—	27,334
1,163,286	1,932,038	941,250	—	1,517,061

表10 自用貨車運量按商品及距離分(續16)

中華民國101年

單位：公噸，噸公里

商 品 別 Commodity	距 離 別 Distance	項 目 Item	60—未滿70公里 60—Under 70Km	70—未滿80公里 70—Under 80Km
070 鋁		噸數 Tonnage	75,639	16,747
		延噸公里 Ton-Kms	5,344,028	1,354,458
071 其他金屬		噸數 Tonnage	156,683	188,770
		延噸公里 Ton-Kms	10,658,959	15,344,323
072 金屬手工工具及模具		噸數 Tonnage	103,969	146,585
		延噸公里 Ton-Kms	7,485,254	11,952,841
073 金屬結構及建築組 件		噸數 Tonnage	79,376	50,821
		延噸公里 Ton-Kms	5,472,605	4,253,982
074 金屬容器		噸數 Tonnage	47,044	6,178
		延噸公里 Ton-Kms	3,189,226	537,762
075 其他金屬製品		噸數 Tonnage	32,101	80,292
		延噸公里 Ton-Kms	2,282,748	6,602,573
076 半導體		噸數 Tonnage	148	—
		延噸公里 Ton-Kms	10,853	—
077 光電材料及元件		噸數 Tonnage	240	—
		延噸公里 Ton-Kms	17,573	—
078 印刷電路板組件		噸數 Tonnage	—	—
		延噸公里 Ton-Kms	—	—
079 其他電子零組件		噸數 Tonnage	37,413	31,158
		延噸公里 Ton-Kms	2,576,642	2,431,811
080 電腦產品		噸數 Tonnage	—	39,653
		延噸公里 Ton-Kms	—	3,186,801
081 電腦週邊設備		噸數 Tonnage	—	3,324
		延噸公里 Ton-Kms	—	282,727
082 通訊傳播設備		噸數 Tonnage	288	—
		延噸公里 Ton-Kms	19,178	—
083 視聽電子產品		噸數 Tonnage	—	3,229
		延噸公里 Ton-Kms	—	268,785

Table 10 Truck-Carried Freightage for Private Use by
Commodity Items and Distance(Cont.16)

2012				Unit:M.T.,Ton-Km
80—未滿90公里 80—Under 90Km	90—未滿100公里 90—Under 100Km	100—未滿150公里 100—Under 150Km	150—未滿200公里 150—Under 200Km	200—未滿250公里 200—Under 250Km
19,046	9,259	95,440	29,420	22,216
1,788,578	991,796	12,389,363	5,458,010	5,209,132
38,548	30,121	22,092	12,303	100,127
3,524,261	3,208,455	2,501,256	2,644,535	23,007,515
41,646	17,996	14,772	44,181	—
3,804,761	1,797,805	2,090,622	7,813,232	—
31,035	15,327	78,650	83,967	58,518
2,894,577	1,574,362	11,016,241	15,854,454	13,716,967
7,545	3,448	28,425	69,638	8,368
712,138	371,202	3,871,773	13,522,438	2,015,321
46,619	52,971	97,096	59,759	57,183
4,249,605	5,530,579	12,753,612	11,513,065	13,560,140
—	—	546	136	296
—	—	68,130	23,315	72,500
2,345	561	948	136	365
226,412	60,448	115,781	23,315	88,950
—	—	—	—	—
—	—	—	—	—
2,921	—	60,382	912	—
275,559	—	8,244,005	166,843	—
—	—	—	—	3,305
—	—	—	—	770,408
5,994	22,060	—	—	—
532,235	2,203,843	—	—	—
—	—	—	—	—
—	—	—	—	—
—	—	5,878	—	—
—	—	854,791	—	—

表10 自用貨車運量按商品及距離分(續17)

中華民國101年

單位:公噸,噸公里

商 品 別 Commodity	距 離 別 Distance	項 目 Item	250—未滿300公里 250—Under 300Km	300—未滿350公里 300—Under 350Km
070 鋁		噸數 Tonnage	—	—
		延噸公里 Ton-Kms	—	—
071 其他金屬		噸數 Tonnage	—	10,995
		延噸公里 Ton-Kms	—	4,125,068
072 金屬手工工具及模具		噸數 Tonnage	4,653	—
		延噸公里 Ton-Kms	1,368,730	—
073 金屬結構及建築組件		噸數 Tonnage	21,986	—
		延噸公里 Ton-Kms	6,750,448	—
074 金屬容器		噸數 Tonnage	13,299	—
		延噸公里 Ton-Kms	4,130,499	—
075 其他金屬製品		噸數 Tonnage	3,254	15,778
		延噸公里 Ton-Kms	979,488	5,634,667
076 半導體		噸數 Tonnage	—	—
		延噸公里 Ton-Kms	—	—
077 光電材料及元件		噸數 Tonnage	274	—
		延噸公里 Ton-Kms	81,983	—
078 印刷電路板組件		噸數 Tonnage	—	—
		延噸公里 Ton-Kms	—	—
079 其他電子零組件		噸數 Tonnage	21,610	—
		延噸公里 Ton-Kms	6,212,768	—
080 電腦產品		噸數 Tonnage	—	—
		延噸公里 Ton-Kms	—	—
081 電腦週邊設備		噸數 Tonnage	—	—
		延噸公里 Ton-Kms	—	—
082 通訊傳播設備		噸數 Tonnage	—	—
		延噸公里 Ton-Kms	—	—
083 視聽電子產品		噸數 Tonnage	—	—
		延噸公里 Ton-Kms	—	—

Commodity Items and Distance(Cont.17)

Unit:M.T.,Ton-Km

[illegible]

表10 自用貨車運量按商品及距離分(續18)

中華民國101年

單位:公噸,噸公里

商 品 別 Commodity	距 離 別 Distance	項 目 Item	總 計 Total	未 滿 10 公 里 Under 10 Km
084 空白資料儲存媒體		噸數 Tonnage	554,632	554,632
		延噸公里 Ton-Kms	615,636	615,636
085 精密器械		噸數 Tonnage	439,955	175,730
		延噸公里 Ton-Kms	17,607,835	414,697
086 發電、輸電及配電設備		噸數 Tonnage	1,481,201	290,413
		延噸公里 Ton-Kms	47,647,488	1,348,692
087 電線、電纜及配線器材		噸數 Tonnage	2,758,593	765,509
		延噸公里 Ton-Kms	95,082,236	4,256,090
088 照明設備		噸數 Tonnage	339,363	76,838
		延噸公里 Ton-Kms	8,788,977	514,928
089 家用電器		噸數 Tonnage	1,956,616	1,159,213
		延噸公里 Ton-Kms	38,674,995	5,782,968
090 其他電機器材		噸數 Tonnage	480,092	158,262
		延噸公里 Ton-Kms	18,143,307	963,713
091 金屬加工機械		噸數 Tonnage	1,330,542	459,267
		延噸公里 Ton-Kms	33,671,134	2,800,690
092 其他專用機械設備		噸數 Tonnage	8,101,246	3,577,257
		延噸公里 Ton-Kms	219,352,738	19,992,201
093 通用機械		噸數 Tonnage	7,212,334	3,189,331
		延噸公里 Ton-Kms	214,139,391	16,966,895
094 汽車		噸數 Tonnage	2,518,506	1,161,694
		延噸公里 Ton-Kms	55,119,128	5,235,596
095 船舶		噸數 Tonnage	2,415	—
		延噸公里 Ton-Kms	112,873	—
096 機車		噸數 Tonnage	1,295,817	832,527
		延噸公里 Ton-Kms	13,158,591	2,827,779
097 自行車		噸數 Tonnage	556,259	320,680
		延噸公里 Ton-Kms	9,462,942	2,350,907

Table 10 Truck-Carried Freightage for Private Use by
Commodity Items and Distance(Cont.18)

2012					Unit:M.T.,Ton-Km
10—未滿20公里 10—Under 20Km	20—未滿30公里 20—Under 30Km	30—未滿40公里 30—Under 40Km	40—未滿50公里 40—Under 50Km	50—未滿60公里 50—Under 60Km	
—	—	—	—	—	
—	—	—	—	—	
92,648	62,735	33,065	2,910	7,854	
1,402,028	1,810,740	1,101,958	138,894	435,883	
596,983	137,022	209,078	44,778	12,604	
8,708,523	3,539,404	7,602,233	2,038,244	754,467	
438,825	398,226	222,689	206,039	28,074	
6,456,940	9,546,028	8,161,532	10,500,934	1,728,657	
84,262	86,102	43,514	7,485	36,930	
1,322,436	2,436,454	1,602,759	368,666	2,049,629	
291,137	140,288	66,478	108,210	71,449	
4,276,581	3,557,257	2,456,485	5,232,248	4,118,583	
122,760	61,297	28,219	18,898	18,782	
1,545,326	1,459,766	994,815	963,346	1,057,098	
334,530	240,078	71,260	34,283	92,197	
4,852,718	6,083,284	2,666,602	1,632,128	5,718,858	
2,198,332	931,683	387,795	239,598	62,660	
31,883,343	23,694,032	13,802,543	11,180,299	3,517,521	
1,763,665	824,623	487,856	216,589	131,373	
25,738,861	20,015,406	17,808,771	10,538,483	7,709,940	
567,036	316,522	180,518	58,844	31,585	
8,851,052	7,918,050	6,577,316	2,775,925	1,828,387	
—	—	1,271	—	1,144	
—	—	49,382	—	63,491	
244,636	170,377	9,015	30,749	—	
3,695,429	4,298,168	317,649	1,452,607	—	
121,999	14,959	14,542	65,298	4,770	
1,913,679	347,896	532,024	2,939,417	266,193	

表10 自用貨車運量按商品及距離分(續19)

中華民國101年

單位:公噸,噸公里

商 品 別 Commodity	距 離 別 Distance	項 目 Item	60—未滿70公里 60—Under 70Km	70—未滿80公里 70—Under 80Km
084 空白資料儲存媒體		噸數 Tonnage	—	—
		延噸公里 Ton-Kms	—	—
085 精密器械		噸數 Tonnage	—	2,910
		延噸公里 Ton-Kms	—	251,947
086 發電、輸電及配電設備		噸數 Tonnage	62,518	—
		延噸公里 Ton-Kms	4,163,663	—
087 電線、電纜及配線器材		噸數 Tonnage	556,795	3,547
		延噸公里 Ton-Kms	37,209,691	306,025
088 照明設備		噸數 Tonnage	3,649	—
		延噸公里 Ton-Kms	247,007	—
089 家用電器		噸數 Tonnage	20,203	16,747
		延噸公里 Ton-Kms	1,349,137	1,333,178
090 其他電機器材		噸數 Tonnage	—	3,745
		延噸公里 Ton-Kms	—	290,990
091 金屬加工機械		噸數 Tonnage	22,871	29,692
		延噸公里 Ton-Kms	1,537,997	2,417,726
092 其他專用機械設備		噸數 Tonnage	40,082	46,298
		延噸公里 Ton-Kms	2,776,264	3,597,324
093 通用機械		噸數 Tonnage	21,353	16,779
		延噸公里 Ton-Kms	1,493,863	1,335,058
094 汽車		噸數 Tonnage	79,182	12,869
		延噸公里 Ton-Kms	5,496,853	1,099,548
095 船舶		噸數 Tonnage	—	—
		延噸公里 Ton-Kms	—	—
096 機車		噸數 Tonnage	8,513	—
		延噸公里 Ton-Kms	566,959	—
097 自行車		噸數 Tonnage	9,992	2,918
		延噸公里 Ton-Kms	720,901	226,954

Table 10 Truck-Carried Freightage for Private Use by
Commodity Items and Distance(Cont.19)

2012				Unit:M.T.,Ton-Km
80—未滿90公里 80—Under 90Km	90—未滿100公里 90—Under 100Km	100—未滿150公里 100—Under 150Km	150—未滿200公里 150—Under 200Km	200—未滿250公里 200—Under 250Km
—	—	—	—	—
—	—	—	—	—
—	—	20,689	37,848	1,609
—	—	2,947,300	7,964,257	382,297
2,921	—	66,373	48,569	9,943
259,350	—	8,386,788	8,528,441	2,317,683
2,213	14,976	114,139	—	4,313
210,306	1,524,533	13,142,795	—	1,137,186
—	—	—	—	—
—	—	—	—	—
32,143	12,456	22,590	5,796	9,906
2,899,943	1,272,038	3,081,554	1,093,929	2,221,094
3,246	2,569	30,390	26,271	2,542
306,216	276,645	4,411,022	4,374,084	578,486
17,214	—	29,151	—	—
1,528,580	—	4,432,551	—	—
15,268	33,950	100,228	428,248	20,947
1,445,174	3,516,719	13,464,042	79,619,691	4,926,575
58,326	100,192	151,633	32,228	16,399
5,417,197	10,799,467	18,301,102	6,200,952	3,944,758
—	11,010	72,347	24,814	2,086
—	1,187,144	9,468,318	4,217,938	463,001
—	—	—	—	—
—	—	—	—	—
—	—	—	—	—
—	—	—	—	—
—	45	758	297	—
—	4,778	102,453	57,740	—

表10 自用貨車運量按商品及距離分 (續20)

中華民國101年

單位:公噸,噸公里

商 品 別 Commodity	距 離 別 Distance	項 目 Item	250—未滿300公里	300—未滿350公里
			250—Under 300Km	300—Under 350Km
084 空白資料儲存媒體		噸數 Tonnage	—	—
		延噸公里 Ton-Kms	—	—
085 精密器械		噸數 Tonnage	—	1,956
		延噸公里 Ton-Kms	—	757,834
086 發電、輸電及配電設備		噸數 Tonnage	—	—
		延噸公里 Ton-Kms	—	—
087 電線、電纜及配線器材		噸數 Tonnage	3,249	—
		延噸公里 Ton-Kms	901,519	—
088 照明設備		噸數 Tonnage	—	—
		延噸公里 Ton-Kms	—	—
089 家用電器		噸數 Tonnage	—	—
		延噸公里 Ton-Kms	—	—
090 其他電機器材		噸數 Tonnage	3,110	—
		延噸公里 Ton-Kms	921,800	—
091 金屬加工機械		噸數 Tonnage	—	—
		延噸公里 Ton-Kms	—	—
092 其他專用機械設備		噸數 Tonnage	18,900	—
		延噸公里 Ton-Kms	5,937,010	—
093 通用機械		噸數 Tonnage	109,949	89,780
		延噸公里 Ton-Kms	35,003,577	31,949,823
094 汽車		噸數 Tonnage	—	—
		延噸公里 Ton-Kms	—	—
095 船舶		噸數 Tonnage	—	—
		延噸公里 Ton-Kms	—	—
096 機車		噸數 Tonnage	—	—
		延噸公里 Ton-Kms	—	—
097 自行車		噸數 Tonnage	—	—
		延噸公里 Ton-Kms	—	—

Table 10 Truck-Carried Freightage for Private Use by
Commodity Items and Distance(Cont.20)

2012		Unit:M.T.,Ton-Km
350—未滿400公里 350—Under 400Km	400—未滿450公里 400—Under 450Km	450公里 以上 450Km and Over
—	—	—
—	—	—
—	—	—
—	—	—
—	—	—
—	—	—
—	—	—
—	—	—
583	—	—
247,098	—	—
—	—	—
—	—	—
—	—	—
—	—	—
—	—	—
—	—	—
—	—	—
—	—	—
2,259	—	—
915,238	—	—
—	—	—
—	—	—
—	—	—
—	—	—
—	—	—
—	—	—
—	—	—
—	—	—

表10 自用貨車運量按商品及距離分 (續21)

中華民國101年

單位:公噸,噸公里

商 品 別 Commodity	距 離 別 Distance	項 目 Item	總 計 Total	未 滿 10 公 里 Under 10 Km
098 其他運輸工具		噸數 Tonnage	929,768	249,204
		延噸公里 Ton-Kms	34,182,398	1,131,720
099 非金屬家具		噸數 Tonnage	1,405,801	430,962
		延噸公里 Ton-Kms	40,440,758	2,540,353
100 金屬家具		噸數 Tonnage	760,235	239,364
		延噸公里 Ton-Kms	19,936,854	1,156,075
101 育樂用品		噸數 Tonnage	231,398	98,995
		延噸公里 Ton-Kms	3,285,206	372,927
102 其他製品		噸數 Tonnage	730,109	164,928
		延噸公里 Ton-Kms	32,614,383	905,148
103 燃氣		噸數 Tonnage	3,508,797	1,917,134
		延噸公里 Ton-Kms	63,228,270	11,066,487
104 自來水		噸數 Tonnage	3,328,901	2,328,364
		延噸公里 Ton-Kms	36,493,919	7,727,440
105 廢棄物清除、處理		噸數 Tonnage	8,155,338	2,108,455
		延噸公里 Ton-Kms	408,742,558	11,065,546
106 資源回收處理		噸數 Tonnage	5,587,923	2,117,118
		延噸公里 Ton-Kms	197,074,016	12,560,089
107 出版品		噸數 Tonnage	66,625	—
		延噸公里 Ton-Kms	2,331,078	—
108 分類不明		噸數 Tonnage	1,934,649	633,332
		延噸公里 Ton-Kms	47,302,916	3,098,697
109 貨櫃貨		噸數 Tonnage	379,207	123,912
		延噸公里 Ton-Kms	29,609,985	555,305
110 空貨櫃		噸數 Tonnage	223,122	69,171
		延噸公里 Ton-Kms	8,040,242	248,010

Table 10 Truck-Carried Freightage for Private Use by
Commodity Items and Distance (Cont.21)

2012					Unit:M.T.,Ton-Km
10—未滿20公里 10—Under 20Km	20—未滿30公里 20—Under 30Km	30—未滿40公里 30—Under 40Km	40—未滿50公里 40—Under 50Km	50—未滿60公里 50—Under 60Km	
178,200	33,460	143,521	175,763	30,032	
2,832,014	921,835	5,354,899	8,436,325	1,824,863	
368,296	152,827	182,815	106,918	52,190	
5,430,326	3,996,501	6,637,764	4,982,946	3,021,866	
195,243	107,276	62,423	44,301	71,128	
3,072,312	2,846,279	2,248,805	2,190,186	4,305,933	
96,124	20,562	5,456	262	6,867	
1,353,282	491,450	181,681	13,080	392,958	
214,019	124,988	71,633	32,510	10,423	
3,565,501	3,424,002	2,553,521	1,582,376	624,776	
530,950	223,466	533,359	200,941	44,072	
8,154,360	6,120,356	20,795,992	10,063,251	2,560,116	
555,589	156,876	54,737	54,165	21,409	
7,153,272	3,668,275	2,052,077	2,812,169	1,271,367	
1,535,012	1,567,189	880,116	379,178	243,861	
24,267,888	39,366,060	30,883,400	18,590,540	14,278,524	
1,153,377	687,068	333,367	335,069	176,952	
17,309,471	17,425,619	11,910,558	16,645,546	10,491,149	
14,622	34,125	14,622	1,268	—	
243,457	757,566	535,606	66,169	—	
743,826	250,008	61,661	14,879	77,713	
11,660,135	6,408,624	2,154,635	706,540	4,516,485	
6,896	6,896	69,720	24,433	—	
122,469	214,322	2,398,230	1,084,820	—	
22,159	7,263	26,667	80,575	2,382	
391,085	200,898	1,012,193	3,879,733	140,146	

表10 自用貨車運量按商品及距離分 (續22)

		中華民國101年		單位:公噸, 噸公里	
商 品 別 Commodity	距 離 別 Distance	項 目 Item	60—未滿70公里 60—Under 70Km	70—未滿80公里 70—Under 80Km	
098 其他運輸工具		噸數 Tonnage	40,837	1,932	
		延噸公里 Ton-Kms	2,732,916	152,238	
099 非金屬家具		噸數 Tonnage	21,634	21,655	
		延噸公里 Ton-Kms	1,479,305	1,682,582	
100 金屬家具		噸數 Tonnage	—	5,567	
		延噸公里 Ton-Kms	—	463,451	
101 育樂用品		噸數 Tonnage	966	—	
		延噸公里 Ton-Kms	71,094	—	
102 其他製品		噸數 Tonnage	34,878	20,322	
		延噸公里 Ton-Kms	2,392,909	1,668,149	
103 燃氣		噸數 Tonnage	40,507	18,369	
		延噸公里 Ton-Kms	2,953,499	1,514,209	
104 自來水		噸數 Tonnage	118,494	31,843	
		延噸公里 Ton-Kms	8,387,534	2,474,172	
105 廢棄物清除、處理		噸數 Tonnage	229,093	145,593	
		延噸公里 Ton-Kms	15,772,627	11,904,889	
106 資源回收處理		噸數 Tonnage	163,151	34,408	
		延噸公里 Ton-Kms	10,940,777	2,722,931	
107 出版品		噸數 Tonnage	—	—	
		延噸公里 Ton-Kms	—	—	
108 分類不明		噸數 Tonnage	71,369	10,129	
		延噸公里 Ton-Kms	4,811,113	888,222	
109 貨櫃貨		噸數 Tonnage	—	—	
		延噸公里 Ton-Kms	—	—	
110 空貨櫃		噸數 Tonnage	—	—	
		延噸公里 Ton-Kms	—	—	

Table 10 Truck-Carried Freightage for Private Use by
Commodity Items and Distance (Cont.22)

2012				Unit:M.T.,Ton-Km
80—未滿90公里 80—Under 90Km	90—未滿100公里 90—Under 100Km	100—未滿150公里 100—Under 150Km	150—未滿200公里 150—Under 200Km	200—未滿250公里 200—Under 250Km
3,220	—	67,963	3,220	—
285,894	—	9,052,688	571,788	—
5,276	372	34,677	22,611	5,568
479,486	37,118	5,070,658	3,814,894	1,266,959
27,414	—	7,254	—	—
2,450,831	—	1,127,199	—	—
—	—	—	2,166	—
—	—	—	408,734	—
1,005	7,325	158	24,142	—
91,573	732,625	18,378	4,889,179	—
—	—	—	—	—
—	—	—	—	—
—	—	7,424	—	—
—	—	947,613	—	—
141,430	29,694	175,804	177,275	235,847
12,946,295	3,041,969	24,814,444	33,913,345	56,723,770
74,051	137,917	110,829	104,247	117,292
6,790,369	14,179,899	15,503,870	19,448,371	26,296,632
—	—	—	—	—
—	—	—	—	—
—	5,850	27,309	24,772	2,455
—	616,854	3,126,451	4,683,920	572,198
—	64,546	17,773	49,907	—
—	7,021,275	2,746,338	8,863,541	—
—	3,302	3,928	7,676	—
—	340,835	436,054	1,391,288	—

表10 自用貨車運量按商品及距離分(續完)

中華民國101年

單位:公噸, 噸公里

商 品 別 Commodity	距 離 別 Distance	項 目 Item	250—未滿300公里 250—Under 300Km	300—未滿350公里 300—Under 350Km
098 其他運輸工具		噸數 Tonnage	—	2,417
		延噸公里 Ton-Kms	—	885,218
099 非金屬家具		噸數 Tonnage	—	—
		延噸公里 Ton-Kms	—	—
100 金屬家具		噸數 Tonnage	265	—
		延噸公里 Ton-Kms	75,783	—
101 育樂用品		噸數 Tonnage	—	—
		延噸公里 Ton-Kms	—	—
102 其他製品		噸數 Tonnage	1,925	6,600
		延噸公里 Ton-Kms	564,220	2,490,870
103 燃氣		噸數 Tonnage	—	—
		延噸公里 Ton-Kms	—	—
104 自來水		噸數 Tonnage	—	—
		延噸公里 Ton-Kms	—	—
105 廢棄物清除、處理		噸數 Tonnage	144,501	55,772
		延噸公里 Ton-Kms	45,382,535	20,611,932
106 資源回收處理		噸數 Tonnage	19,230	22,656
		延噸公里 Ton-Kms	6,163,173	8,152,590
107 出版品		噸數 Tonnage	—	1,988
		延噸公里 Ton-Kms	—	728,280
108 分類不明		噸數 Tonnage	—	10,118
		延噸公里 Ton-Kms	—	3,445,972
109 貨櫃貨		噸數 Tonnage	—	2,647
		延噸公里 Ton-Kms	—	925,477
110 空貨櫃		噸數 Tonnage	—	—
		延噸公里 Ton-Kms	—	—

Table 10 Truck-Carried Freightage for Private Use by
Commodity Items and Distance (End)

2012		Unit:M.T.,Ton-Km
350—未滿400公里 350—Under 400Km	400—未滿450公里 400—Under 450Km	450公里 以上 450Km and Over
—	—	—
—	—	—
—	—	—
—	—	—
—	—	—
—	—	—
—	—	—
—	—	—
—	15, 253	—
—	7, 111, 156	—
—	—	—
—	—	—
—	—	—
—	—	—
86, 028	20, 492	—
36, 076, 824	9, 101, 970	—
—	1, 191	—
—	532, 972	—
—	—	—
—	—	—
—	—	1, 227
—	—	613, 070
—	12, 477	—
—	5, 678, 208	—
—	—	—
—	—	—

表11 汽車貨運運量按商品及縣市分

中華民國101年

單位:公噸

縣 市 別 商 品 別 Area Items	總 計 Total	新 北 市 New Taipei City	臺 北 市 Taipei City	臺 中 市 Taichung City
總計	973,356,966	107,265,905	27,454,556	139,239,292
001 稻穀	2,372,689	11,312	2,316	72,938
002 雜糧農作物	4,814,989	159,117	31,485	411,602
003 特用作物	1,581,009	16,457	8,219	461,268
004 水果	11,246,562	544,845	694,702	1,399,366
005 蔬菜	10,388,185	345,335	319,527	346,405
006 其他園藝作物	3,144,115	74,695	53,567	859,627
007 豬	1,427,314	25,661	1,917	2,173
008 其他禽畜產	1,854,969	73,126	95,570	167,250
009 林產	1,138,035	77,165	38,140	43,639
010 漁產	3,060,787	358,877	43,219	152,311
011 原油及天然氣礦產	371,810	14,011	2,172	49,066
012 金屬礦產	902,225	63,948	1,806	413,234
013 建築用砂石	120,829,836	18,142,818	4,456,352	12,335,418
014 其他非金屬礦產	7,375,439	759,766	23,766	2,242,867

說明:商品名稱請參考表7.表8

Table 11 Freight Traffic by Commodity Items and County / City

2012						Unit:M.T.
臺南市 Tainan City	高雄市 Kaohsiung City	宜蘭縣 Yilan County	桃園縣 Taoyuan County	新竹縣 Hsinchu County	苗栗縣 Miaoli County	彰化縣 Changhua County
58,927,828	197,692,080	19,697,595	125,939,239	21,768,267	31,457,445	45,985,668
1,446,494	37,414	3,551	12,717	829	13,042	167,162
1,418,883	1,167,263	6,333	136,182	42,478	73,804	250,702
102,799	22,132	788	48,925	26,721	12,623	372,833
1,495,401	1,511,488	7,747	536,938	10,136	141,145	605,348
671,586	467,288	76,304	859,783	125,297	803,240	1,616,123
96,036	92,537	2,126	128,640	114,766	105,758	536,555
16,035	32,157	346	967,757	590	23,500	101,837
349,341	171,571	41,917	57,673	103,484	52,297	229,995
351,345	51,989	475	15,040	136,920	108,405	86,474
540,407	518,425	285,256	219,320	9,723	3,963	171,608
6,427	6,287	266	39,310	7,563	7,774	120,303
58,235	8,032	288	9,333	508	12,795	12,283
1,243,858	12,190,871	9,528,476	6,781,859	2,177,396	10,325,290	4,523,786
236,264	447,769	165,111	762,045	269,383	514,346	47,089

Note:The Name of Commodities are referred to Table No.7 and Table No. 8

表11 汽車貨運運量按商品及縣市分(續1)

中華民國101年

單位:公噸

商 品 別 Items	縣 市 別 Area	南 投 縣 Nantou County	雲 林 縣 Yunlin County	嘉 義 縣 Chiayi County	屏 東 縣 Pingtung County
總計		17,415,293	38,630,523	20,377,312	23,058,474
001 稻穀		2,362	87,143	58,299	439,897
002 雜糧農作物		82,260	413,388	247,723	242,403
003 特用作物		218,405	107,722	99,036	1,979
004 水果		865,790	503,420	452,974	1,365,818
005 蔬菜		885,642	2,377,094	539,376	441,016
006 其他園藝作物		188,295	55,874	63,698	236,473
007 豬		766	71,333	71,182	40,873
008 其他禽畜產		31,461	76,604	140,432	88,921
009 林產		114,222	12,767	68,581	8,168
010 漁產		19,490	130,734	135,949	212,472
011 原油及天然氣礦產		10,268	27,351	79,320	1,188
012 金屬礦產		1,530	53,153	760	329
013 建築用砂石		5,347,383	5,416,576	2,277,636	7,231,807
014 其他非金屬礦產		15,100	29,247	128,809	211,786

Table 11 Freight Traffic by Commodity Items and County / City(Cont.1)

2012					Unit:M.T.
臺 東 縣 Taitung County	花 蓮 縣 Hualien County	澎 湖 縣 Penghu County	基 隆 市 Keelung City	新 竹 市 Hsinchu City	嘉 義 市 Chiayi City
3,910,117	21,223,140	1,228,362	61,319,105	7,403,308	3,363,459
460	12,416	4,172	94	71	—
126,060	2,248	96	1,003	503	1,456
73,060	1,881	—	1,543	669	3,951
267,676	203,250	9,270	578,753	15,836	36,659
163,736	294,052	1,631	663	10,020	44,067
55	96,427	21,631	54,305	353,974	9,079
11	57	—	27	—	71,092
7,968	64,535	12,106	39,977	20,791	29,949
10,848	1,090	—	11,040	313	1,416
2,704	10,685	55,202	97,713	53,197	39,533
7	144	—	109	—	244
2	257,985	—	8,007	—	—
641,295	9,765,714	300,225	7,633,449	285,022	224,604
11	1,412,610	—	13,457	95,293	721

表11 汽車貨運運量按商品及縣市分(續2)

中華民國101年

單位:公噸

<div>縣 市 別</div> <div>Area</div> <div>商 品 別</div> <div>Items</div>	總 計 Total	新 北 市 New Taipei City	臺 北 市 Taipei City	臺 中 市 Taichung City
015 屠宰生肉及副產	968,465	36,549	18,781	58,492
016 食用油脂及副產	2,339,398	948,242	30,473	161,541
017 製粉	4,074,063	192,428	73,909	360,428
018 米	3,535,746	457,376	120,937	832,547
019 糖	739,599	66,715	32,925	54,690
020 飼料	6,460,848	274,322	3,043	600,666
021 罐頭食品	1,847,005	204,635	140,641	109,640
022 冷凍食品	4,014,909	501,737	145,492	89,873
023 調味品	4,130,737	475,705	38,803	375,100
024 乳製品	5,276,309	374,742	41,274	451,148
025 糖果及烘焙炊蒸食品	2,586,475	284,072	37,497	267,042
026 其他食品	6,567,295	730,225	644,529	462,762
027 酒精飲料	1,958,208	65,474	171,973	162,447
028 非酒精飲料	7,393,953	773,230	70,107	1,156,368
029 菸	370,808	9,284	5,391	29,472

Table 11 Freight Traffic by Commodity Items and County / City(Cont.2)

2012						Unit:M.T.
臺南市 Tainan City	高雄市 Kaohsiung City	宜蘭縣 Yilan County	桃園縣 Taoyuan County	新竹縣 Hsinchu County	苗栗縣 Miaoli County	彰化縣 Changhua County
169,961	21,417	24,979	68,105	83,923	172,003	115,958
805,638	98,552	4,198	116,407	5,382	17,439	58,231
1,263,519	750,071	10,651	533,560	56,725	313,309	225,036
175,080	199,813	27,782	649,482	94,146	107,085	556,029
204,557	104,301	3,504	48,210	12,279	2,569	168,242
2,255,213	1,113,657	131,686	498,245	29,503	58,869	539,597
235,004	122,108	14,122	628,989	118,668	11,314	56,701
475,795	247,874	69,939	1,761,867	13,589	35,208	266,562
149,613	115,670	24,329	2,220,273	11,076	97,018	95,234
735,801	783,240	170,251	777,767	9,911	337,800	790,827
852,098	106,256	18,072	322,050	80,481	191,455	172,403
371,544	436,685	16,573	2,144,525	370,046	153,128	336,516
186,948	332,987	28,813	127,178	342,103	102,171	72,186
773,509	808,750	8,315	2,501,240	87,208	110,227	379,167
4,134	26,195	1,538	70,689	2,820	149,614	33,106

表11 汽車貨運運量按商品及縣市分(續3)

中華民國101年

單位:公噸

縣 市 別 商 品 別 Area Items	南 投 縣 Nantou County	雲 林 縣 Yunlin County	嘉 義 縣 Chiayi County	屏 東 縣 Pingtung County
015 屠宰生肉及副產	30,875	51,555	2,437	82,088
016 食用油脂及副產	2,081	17,236	30,331	20,083
017 製粉	7,974	18,265	3,211	30,889
018 米	12,099	35,099	133,786	26,247
019 糖	11,466	1,471	3,917	6,979
020 飼料	1,619	215,873	326,651	333,511
021 罐頭食品	3,486	75,125	83,516	13,169
022 冷凍食品	44,092	267,379	10,644	34,157
023 調味品	1,615	84,047	33,200	2,899
024 乳製品	3,105	244,561	76,846	87,618
025 糖果及烘焙炊蒸食品	38,493	20,056	4,551	29,489
026 其他食品	203,475	213,758	178,002	59,565
027 酒精飲料	80,284	21,233	6,148	169,516
028 非酒精飲料	127,658	176,373	93,602	123,627
029 菸	600	9,310	2,107	7,277

Table 11 Freight Traffic by Commodity Items and County / City(Cont.3)

2012						Unit:M.T.
臺 東 縣 Taitung County	花 蓮 縣 Hualien County	澎 湖 縣 Penghu County	基 隆 市 Keelung City	新 竹 市 Hsinchu City	嘉 義 市 Chiayi City	
1	723	—	185	195	30,237	
278	15,061	—	1,741	83	6,400	
6	78	4,172	8,092	29,246	192,495	
59,647	506	—	611	103	47,372	
86	765	202	13,633	299	2,787	
1,140	3,657	1,351	31,064	68	41,112	
1,714	8,019	7,996	5,285	330	6,541	
2,992	8,879	1,640	29,605	6,325	1,261	
375	2,450	3,477	617	301,661	97,576	
2,521	193,032	69	195,593	173	30	
4,928	139,747	243	1,080	1,965	14,498	
85,681	81,213	1,991	30,836	24,497	21,746	
27	26,590	1,476	14,783	28,668	17,204	
34,067	57,017	32,309	3,162	62,388	15,629	
127	5,063	369	13,523	—	188	

表11 汽車貨運運量按商品及縣市分(續4)

中華民國101年

單位:公噸

商 品 別 Items	縣 市 別 Area	總 計 Total	新 北 市 New Taipei City	臺 北 市 Taipei City	臺 中 市 Taichung City
030 棉及棉紡織品		1,170,066	93,676	24,957	235,515
031 毛及毛紡織品		202,917	16,830	32,966	12,774
032 人造纖維及玻璃纖維紡織品		689,908	18,136	4,455	23,632
033 針織布		893,316	197,003	8,993	131,282
034 其他紡織品		1,885,658	419,524	12,899	138,352
035 梭織成衣		539,566	57,841	5,641	54,854
036 針織成衣		628,651	150,704	11,132	35,457
037 紡織服飾品		499,951	169,304	32,131	63,567
038 皮革		982,896	15,721	12,564	27,067
039 鞋類製品		401,797	62,509	7,764	75,798
040 其他皮革製品		665,344	80,067	8,809	60,936
041 製材		2,791,063	460,652	43,301	452,192
042 合板及組木材		6,371,398	620,252	75,291	731,701
043 木竹藤製品		2,274,404	274,202	11,064	228,139
044 紙漿及紙		5,390,007	573,499	239,000	127,599

Table 11 Freight Traffic by Commodity Items and County / City(Cont.4)

2012						Unit:M.T.
臺南市 Tainan City	高雄市 Kaohsiung City	宜蘭縣 Yilan County	桃園縣 Taoyuan County	新竹縣 Hsinchu County	苗栗縣 Miaoli County	彰化縣 Changhua County
314,254	30,037	1,786	172,186	6,388	18,619	133,077
5,473	7,031	1,521	15,460	23,017	1,409	74,728
189,189	7,453	1,402	56,660	8,237	3,385	186,198
62,114	7,884	3,301	299,263	6,853	4,811	141,408
26,628	118,034	14,089	251,001	7,259	18,748	612,591
107,539	122,532	1,708	104,674	836	3,030	23,201
245,612	4,637	34,584	19,740	909	3,916	24,820
9,349	9,910	3,545	74,449	1,187	1,462	101,401
618,856	10,403	7,720	200,710	29,111	5,895	31,906
39,630	53,908	1,460	71,041	10,787	706	21,945
37,139	19,718	1,220	144,407	3,504	1,645	192,613
243,812	274,919	4,707	286,469	54,651	255,238	197,544
365,610	1,459,156	61,614	987,461	643,553	359,503	395,266
113,455	678,807	19,130	360,250	115,893	62,680	65,253
220,101	1,673,839	2,075	704,582	136,476	47,033	876,793

表11 汽車貨運運量按商品及縣市分(續5)

中華民國101年

單位:公噸

商 品 別 Items	縣 市 別 Area	南 投 縣 Nantou County	雲 林 縣 Yunlin County	嘉 義 縣 Chiayi County	屏 東 縣 Pingtung County
030 棉及棉紡織品		1,868	87,725	29,754	2,718
031 毛及毛紡織品		2,476	965	4,445	1,469
032 人造纖維及玻璃纖維紡織品		104,999	67,709	14,689	2,866
033 針織布		2,118	15,823	2,439	1,765
034 其他紡織品		15,294	141,617	7,317	11,542
035 梭織成衣		24,758	17,934	4,674	4,547
036 針織成衣		1,714	49,249	20,287	5,442
037 紡織服飾品		11,625	14,029	2,157	1,223
038 皮革		693	3,304	5,083	10,820
039 鞋類製品		1,289	2,630	44,311	1,166
040 其他皮革製品		905	14,981	86,433	10,692
041 製材		33,186	18,861	298,347	56,612
042 合板及組合木材		112,735	118,476	98,649	68,074
043 木竹藤製品		120,520	7,491	64,531	38,637
044 紙漿及紙		51,059	40,127	86,773	70,805

Table 11 Freight Traffic by Commodity Items and County / City(Cont.5)

2012						Unit:M.T.
臺 東 縣 Taitung County	花 蓮 縣 Hualien County	澎 湖 縣 Penghu County	基 隆 市 Keelung City	新 竹 市 Hsinchu City	嘉 義 市 Chiayi City	
68	85	—	884	14,071	2,398	
67	54	—	257	—	1,975	
3	60	—	246	343	245	
38	139	—	6,701	1	1,381	
185	1,924	4,989	4,660	60,629	18,375	
350	2,288	—	1,583	156	1,423	
7	211	—	1,782	—	18,448	
4	846	55	878	47	2,781	
132	61	—	1,997	39	815	
—	3,175	105	2,914	476	183	
22	43	—	996	381	834	
18	94,834	—	157	11,205	4,356	
41,642	95,752	14,925	13,568	12,138	96,033	
4,460	13,942	11,641	9,833	5,189	69,286	
224,103	214,572	—	14,685	—	86,886	

表11 汽車貨運運量按商品及縣市分(續6)

中華民國101年

單位:公噸

<div>縣 市 別</div> <div>商 品 別</div> <div>Area</div> <div>Items</div>	總 計	新 北 市	臺 北 市	臺 中 市
	Total	New Taipei City	Taipei City	Taichung City
045 紙製品	8,425,425	1,645,090	126,681	763,626
046 印刷及資料儲存媒體複製	262,837	137,766	5,269	43,514
047 石油煉製品	14,297,279	2,187,062	486,074	306,921
048 焦炭及其他煤製品	5,279,590	889,882	59,706	2,907,817
049 基本化學材料	5,949,822	225,849	6,178	704,221
050 石油化工原料	16,234,819	456,162	7,080	2,078,847
051 化學肥料	3,036,639	19,387	6,525	688,074
052 塑膠(合成樹脂)	3,999,402	257,563	79,548	263,753
053 合成橡膠	1,183,916	54,381	40,918	742,669
054 合成纖維	1,242,568	45,768	4,195	88,541
055 其他人造纖維	455,569	16,932	6,746	42,844
056 農藥及環境衛生用藥	635,388	14,282	3,786	231,415
057 塗料、染料及顏料	1,042,857	173,724	5,939	37,046
058 清潔用品及化妝品	2,537,701	346,192	61,406	94,738
059 其他化學製品	13,414,772	223,747	17,779	2,823,946

Table 11 Freight Traffic by Commodity Items and County / City(Cont.6)

2012						Unit:M.T.
臺南市 Tainan City	高雄市 Kaohsiung City	宜蘭縣 Yilan County	桃園縣 Taoyuan County	新竹縣 Hsinchu County	苗栗縣 Miaoli County	彰化縣 Changhua County
1,804,509	733,815	75,402	2,149,930	74,196	404,629	86,161
9,036	8,204	3,815	24,144	3,810	1,307	14,275
1,106,533	1,952,982	9,260	1,185,877	1,217,624	64,158	1,097,447
2,329	2,500	187,402	251,285	27,522	189,966	431,503
370,960	1,161,611	192,607	1,222,777	119,986	762,872	59,567
508,788	6,107,522	323	1,411,188	24,890	395,763	103,128
127,526	189,168	144,956	248,902	57,682	125,930	374,395
659,569	1,078,755	1,085	361,936	35,766	24,025	301,127
23,368	10,988	900	122,763	12,056	7,094	14,326
8,926	41,962	689	653,736	34,514	2,863	205,650
59,284	4,625	2,024	87,679	15,571	2,474	15,625
48,382	7,752	2,743	49,098	1,639	2,801	40,103
23,935	88,350	17,432	86,943	27,833	64,581	61,643
393,574	151,973	11,871	1,217,911	9,136	28,665	95,627
1,139,527	1,269,176	616	1,462,076	2,564,087	258,890	117,907

表11 汽車貨運運量按商品及縣市分(續7)

中華民國101年

單位:公噸

商 品 別 Items	縣 市 別 Area	南 投 縣 Nantou County	雲 林 縣 Yunlin County	嘉 義 縣 Chiayi County	屏 東 縣 Pingtung County
045 紙製品		31,702	120,005	171,537	47,384
046 印刷及資料儲存媒體複製		1,801	944	1,358	1,174
047 石油煉製品		469,957	1,565,287	356,425	264,602
048 焦炭及其他煤製品		26,751	179,736	42,984	259
049 基本化學材料		51,612	477,152	248,381	32,348
050 石油化工原料		56,074	4,683,694	38,704	141,225
051 化學肥料		269,660	224,955	320,430	101,051
052 塑膠(合成樹脂)		54,838	563,187	175,926	59,259
053 合成橡膠		18,711	114,990	15,809	289
054 合成纖維		2,847	48,536	4,456	10,688
055 其他人造纖維		1,356	151,671	2,433	1,122
056 農藥及環境衛生用藥		17,457	102,394	49,124	16,725
057 塗料、染料及顏料		5,603	1,977	129,561	31,954
058 清潔用品及化妝品		26,520	5,183	3,226	21,436
059 其他化學製品		27,807	676,307	45,287	1,606

Table 11 Freight Traffic by Commodity Items and County / City(Cont.7)

2012						Unit:M.T.
臺 東 縣 Taitung County	花 蓮 縣 Hualien County	澎 湖 縣 Penghu County	基 隆 市 Keelung City	新 竹 市 Hsinchu City	嘉 義 市 Chiayi City	
52,350	36,093	118	76,574	3,323	22,299	
342	3,549	—	539	285	1,706	
3	144,560	7,068	48,158	1,376,020	451,260	
2	102	—	79,841	—	—	
898	23,318	—	19,387	158,045	112,052	
2	126	—	21,460	156,796	43,046	
32,776	101,366	—	530	259	3,067	
12	3,816	—	47,897	24,758	6,582	
244	3,376	—	922	—	112	
10	211	—	88,879	—	97	
3	840	—	40,188	292	3,860	
257	46,437	—	461	291	244	
5	1,295	—	213,838	352	70,845	
30,832	38,458	145	78	308	423	
11,465	6,937	75	2,504,839	262,277	422	

表11 汽車貨運運量按商品及縣市分(續8)

中華民國101年

單位:公噸

縣 市 別 商 品 別 Area Items	總 計 Total	新 北 市 New Taipei City	臺 北 市 Taipei City	臺 中 市 Taichung City
060 醫療藥品	519,099	229,376	27,961	21,243
061 橡膠製品	2,111,453	347,375	44,049	286,657
062 塑膠製品	6,679,960	948,828	208,374	1,128,888
063 玻璃及其製品	1,840,517	78,093	183,144	102,594
064 陶瓷製品	2,662,397	189,683	47,749	878,507
065 水泥	29,174,770	2,053,376	3,719,698	4,017,405
066 水泥製品	97,117,270	13,271,479	4,376,459	16,647,619
067 其他非金屬礦物製品	10,989,730	6,479,175	464,934	412,123
068 生鐵及粗鋼	7,829,667	2,564,600	742,410	925,662
069 鋼鐵初級製品	33,383,674	3,920,688	49,631	4,637,720
070 鋁	3,433,345	293,281	89,440	367,136
071 其他金屬	3,924,578	193,960	49,859	317,165
072 金屬手工工具及模具	3,941,275	607,878	110,566	1,007,411
073 金屬結構及建築組件	8,396,762	4,612,386	58,672	596,084
074 金屬容器	1,496,161	133,843	29,361	255,531

Table 11 Freight Traffic by Commodity Items and County / City(Cont.8)

2012						Unit:M.T.
臺南市 Tainan City	高雄市 Kaohsiung City	宜蘭縣 Yilan County	桃園縣 Taoyuan County	新竹縣 Hsinchu County	苗栗縣 Miaoli County	彰化縣 Changhua County
18,652	8,199	5,930	128,374	13,023	4,761	11,592
141,080	262,304	3,607	112,894	46,231	41,069	357,197
1,023,089	718,033	34,649	743,127	12,302	52,860	869,883
190,075	172,801	651	284,988	5,892	205,305	207,690
76,975	116,231	230	300,971	502,876	15,041	331,006
1,240,345	2,157,487	2,529,638	1,627,477	312,570	563,453	1,478,135
7,076,343	12,412,356	1,435,531	10,710,500	1,668,493	3,045,988	6,297,415
165,983	841,359	90,007	579,560	337,204	165,792	247,946
471,881	1,453,380	23,298	559,289	65,787	99,460	471,966
3,346,079	8,495,500	189,097	3,534,983	469,070	1,498,348	1,112,124
275,558	1,025,199	353,287	175,618	67,492	63,535	177,825
1,116,051	680,168	3,674	556,058	25,735	29,774	266,202
195,587	160,027	73,464	324,053	7,186	74,460	610,572
280,571	342,217	362,460	725,196	127,054	127,596	546,287
142,596	198,292	4,665	316,105	8,857	9,077	196,570

表11 汽車貨運運量按商品及縣市分(續9)

中華民國101年

單位:公噸

商 品 別 Items	縣 市 別 Area	南 投 縣 Nantou County	雲 林 縣 Yunlin County	嘉 義 縣 Chiayi County	屏 東 縣 Pingtung County
060 醫療藥品		3,423	31,198	9,919	1,962
061 橡膠製品		126,201	5,541	159,269	14,333
062 塑膠製品		111,304	50,663	372,418	122,665
063 玻璃及其製品		10,097	14,579	80,912	61,006
064 陶瓷製品		18,740	11,191	1,361	39,836
065 水泥		262,503	425,120	295,043	141,751
066 水泥製品		2,459,630	3,850,305	4,431,878	2,916,684
067 其他非金屬礦物製品		15,930	278,830	76,933	210,971
068 生鐵及粗鋼		24,417	116,345	146,775	102,375
069 鋼鐵初級製品		638,001	1,369,706	1,847,863	573,551
070 鋁		233,330	65,928	70,214	117,968
071 其他金屬		63,222	26,482	102,677	165,393
072 金屬手工工具及模具		141,043	133,965	111,211	82,855
073 金屬結構及建築組件		288,063	120,767	40,663	127,606
074 金屬容器		18,378	8,252	36,641	72,690

Table 11 Freight Traffic by Commodity Items and County / City(Cont.9)

2012					Unit:M.T.
臺 東 縣 Taitung County	花 蓮 縣 Hualien County	澎 湖 縣 Penghu County	基 隆 市 Keelung City	新 竹 市 Hsinchu City	嘉 義 市 Chiayi City
5	171	—	2,125	366	819
68,096	9,759	—	67,281	17,146	1,362
72,939	20,159	514	15,703	76,827	96,735
399	751	3	90,873	138,161	12,504
477	1,072	1,247	92,290	15,585	21,328
42,680	112,530	6,233	8,132,933	4,109	52,286
11	2,400,025	420,175	947,361	2,686,447	62,572
14,311	296,891	25,889	111,112	144,465	30,315
1,182	4,042	695	20,812	5,180	30,110
120,981	182,360	3,562	1,262,327	12,414	119,669
555	2,406	—	26,560	27,193	822
1	16,860	—	237,263	49,385	24,647
55,690	24,186	148,995	27,693	38,824	5,608
13,137	1,635	5,389	105	11,336	9,539
743	56,344	—	611	1,641	5,964

表11 汽車貨運運量按商品及縣市分(續10)

中華民國101年

單位:公噸

縣 市 別 商 品 別 Area Items	總 計 Total	新 北 市 New Taipei City	臺 北 市 Taipei City	臺 中 市 Taichung City
075 其他金屬製品	5,617,838	743,116	58,888	804,954
076 半導體	706,603	81,108	15,134	70,429
077 光電材料及元件	1,772,737	447,052	56,158	77,933
078 印刷電路板組件	427,596	47,880	2,124	46,766
079 其他電子零組件	3,210,086	422,624	177,435	203,116
080 電腦產品	1,029,861	125,276	101,097	257,026
081 電腦週邊設備	1,948,754	144,449	81,782	113,852
082 通訊傳播設備	557,143	183,897	9,871	142,772
083 視聽電子產品	516,211	104,572	3,195	51,313
084 空白資料儲存媒體	699,520	17,228	2,917	7,977
085 精密器械	840,207	317,506	24,355	69,243
086 發電、輸電及配電設備	2,015,599	382,628	33,227	337,467
087 電線、電纜及配線器材	3,785,378	368,969	129,979	330,692
088 照明設備	668,012	33,071	79,266	140,179
089 家用電器	2,343,070	454,297	84,266	496,940

Table 11 Freight Traffic by Commodity Items and County / City(Cont.10)

2012						Unit:M.T.
臺南市 Tainan City	高雄市 Kaohsiung City	宜蘭縣 Yilan County	桃園縣 Taoyuan County	新竹縣 Hsinchu County	苗栗縣 Miaoli County	彰化縣 Changhua County
472,926	1,290,693	22,599	427,661	20,684	77,297	827,569
40,448	52,844	6,072	234,439	67,653	8,091	16,565
106,465	23,283	1,230	949,022	45,071	4,635	25,987
42,224	106,862	1,128	116,271	13,921	1,615	10,107
23,893	78,467	5,059	1,448,687	233,445	150,724	26,509
41,975	47,262	14,548	347,210	7,143	2,598	36,107
291,467	451,451	1,527	278,563	50,504	101,741	50,234
20,181	18,930	1,896	12,177	82,854	849	15,523
53,872	65,313	3,927	76,265	12,892	30,793	22,247
11,163	19,133	4,824	33,643	3,329	555,660	12,349
28,932	81,737	3,222	229,281	16,507	2,466	34,467
211,896	421,608	41,461	178,372	3,634	111,929	135,461
134,539	178,726	25,149	949,751	186,710	130,754	85,444
118,415	118,462	13,149	23,248	8,660	3,917	10,915
124,051	168,524	3,189	237,819	208,374	45,340	119,711

表11 汽車貨運運量按商品及縣市分(續11)

中華民國101年

單位:公噸

縣 市 別 商 品 別 Area Items	南 投 縣 Nantou County	雲 林 縣 Yunlin County	嘉 義 縣 Chiayi County	屏 東 縣 Pingtung County
075 其他金屬製品	75,859	137,251	271,476	169,048
076 半導體	24,266	37,583	28,473	4,464
077 光電材料及元件	2,549	2,718	2,745	5,287
078 印刷電路板組件	2,519	2,264	2,652	8,814
079 其他電子零組件	1,713	1,439	26,566	2,767
080 電腦產品	16,391	17,437	2,601	4,057
081 電腦週邊設備	44,963	103,107	43,824	87,750
082 通訊傳播設備	17,069	32,388	2,632	1,300
083 視聽電子產品	3,506	27,721	19,679	21,022
084 空白資料儲存媒體	2,199	2,272	5,055	1,540
085 精密器械	3,691	10,914	3,226	3,693
086 發電、輸電及配電設備	1,713	57,137	35,360	50,555
087 電線、電纜及配線器材	83,143	118,374	24,726	970,050
088 照明設備	17,002	2,220	59,505	34,908
089 家用電器	250,025	28,403	28,259	6,024

Table 11 Freight Traffic by Commodity Items and County / City(Cont.11)

2012						Unit:M.T.
臺 東 縣 Taitung County	花 蓮 縣 Hualien County	澎 湖 縣 Penghu County	基 隆 市 Keelung City	新 竹 市 Hsinchu City	嘉 義 市 Chiayi City	
8,714	37,585	—	450	732	170,337	
844	5,135	—	1,627	9,358	2,072	
2,823	7,925	1,866	6,444	1,535	2,009	
809	14,885	—	3,564	5	3,186	
2,377	13,222	—	382,861	6,572	2,608	
941	3,281	396	883	2,334	1,300	
3	13,917	—	250	4,076	85,295	
646	1,163	6,236	2,274	1,616	2,870	
4,847	3,205	8,726	158	335	2,624	
802	11,832	—	775	—	6,821	
2,903	4,468	—	867	362	2,365	
2,299	5,636	—	1,059	2,374	1,784	
14,060	20,531	695	11,951	20,020	1,114	
1,210	598	616	229	511	1,932	
21,123	29,531	118	2,810	12,076	22,191	

表11 汽車貨運運量按商品及縣市分(續12)

中華民國101年

單位:公噸

商 品 別 Items	縣 市 別 Area	總 計 Total	新 北 市 New Taipei City	臺 北 市 Taipei City	臺 中 市 Taichung City
090 其他電機器材		1,002,528	105,839	41,302	249,573
091 金屬加工機械		1,675,763	184,586	17,878	489,449
092 其他專用機械設備		11,397,462	1,823,959	348,887	1,335,792
093 通用機械		7,879,335	381,618	353,913	620,588
094 汽車		7,537,632	1,498,274	250,743	372,202
095 船舶		75,456	17,459	1,500	7,475
096 機車		1,458,929	76,049	51,716	68,861
097 自行車		696,268	29,841	3,735	442,871
098 其他運輸工具		1,010,330	23,076	4,105	29,217
099 非金屬家具		1,617,082	448,971	124,808	180,862
100 金屬家具		914,114	37,773	21,244	318,269
101 育樂用品		679,678	63,938	5,386	63,851
102 其他製品		5,338,913	1,902,095	32,715	369,172
103 燃氣		3,800,167	891,902	187,882	1,069,857
104 自來水		3,412,525	567,709	37,833	92,376

Table 11 Freight Traffic by Commodity Items and County / City(Cont.12)

2012						Unit:M.T.
臺南市 Tainan City	高雄市 Kaohsiung City	宜蘭縣 Yilan County	桃園縣 Taoyuan County	新竹縣 Hsinchu County	苗栗縣 Miaoli County	彰化縣 Changhua County
60,563	95,972	54,743	151,448	12,722	38,984	59,388
268,418	135,500	1,116	122,517	28,903	17,901	77,141
690,399	1,775,570	651,125	1,299,845	542,466	186,937	392,827
244,847	1,536,949	494,001	829,116	512,990	239,946	437,557
89,059	955,815	12,644	2,680,503	422,254	517,481	350,998
8,079	9,338	533	9,812	2,149	678	12,639
151,654	463,449	380	191,053	167,543	1,102	109,654
20,266	11,024	522	10,141	10,033	5,479	148,582
265,133	70,179	235	85,157	1,120	10,944	96,875
100,150	269,674	497	242,848	27,088	35,031	63,786
62,465	93,028	5,594	39,274	746	4,814	146,663
97,386	335,906	733	40,196	2,521	2,114	21,623
131,688	249,966	2,061	2,092,329	63,123	197,492	94,384
227,467	13,091	332,191	451,199	77,836	521	87,898
347,819	405,375	98,116	143,272	889	104,701	54,260

表11 汽車貨運運量按商品及縣市分(續13)

中華民國101年

單位:公噸

商 品 別 Items	縣 市 別 Area	南 投 縣 Nantou County	雲 林 縣 Yunlin County	嘉 義 縣 Chiayi County	屏 東 縣 Pingtung County
090 其他電機器材		1,407	1,640	97,757	6,285
091 金屬加工機械		91,051	119,174	25,056	13,260
092 其他專用機械設備		263,956	658,106	394,169	288,722
093 通用機械		102,314	388,268	339,512	420,715
094 汽車		13,881	60,707	65,255	128,699
095 船舶		2,100	795	1,030	1,054
096 機車		6,557	49,659	1,195	28,791
097 自行車		2,153	1,658	1,977	6,030
098 其他運輸工具		6,202	4,564	21,285	34,437
099 非金屬家具		56,860	1,060	14,150	14,494
100 金屬家具		41,461	18,025	64,593	830
101 育樂用品		6,653	25,277	3,149	1,805
102 其他製品		5,367	54,762	53,690	23,593
103 燃氣		631	5,811	91,064	237,802
104 自來水		576	133,619	12,674	1,028,216

Table 11 Freight Traffic by Commodity Items and County / City(Cont.13)

2012					Unit:M.T.
臺 東 縣 Taitung County	花 蓮 縣 Hualien County	澎 湖 縣 Penghu County	基 隆 市 Keelung City	新 竹 市 Hsinchu City	嘉 義 市 Chiayi City
2	3,562	—	5,227	2,883	13,232
1,806	1,283	—	648	7,204	72,872
220,874	284,285	2,719	68,822	37,460	130,541
311,350	128,637	55,675	289,612	184,333	7,393
15	9,627	1,615	64,721	13,587	29,551
43	160	—	176	—	435
2,639	76,645	—	273	10,547	1,163
5	817	—	197	405	532
306,288	29,939	—	3,411	2,411	15,755
10	8,671	—	64	25,580	2,477
25,720	1,241	—	27,015	4,782	578
313	1,939	—	1,002	5,064	825
99	13,147	—	51,308	1,085	837
28,144	102	27,024	22,075	2	47,668
66,714	109	—	262,828	—	55,441

表11 汽車貨運運量按商品及縣市分(續14)

中華民國101年

單位:公噸

<div>縣市別</div> <div>Area</div> <div>商品別</div> <div>Items</div>	總計	新北市	臺北市	臺中市
	Total	New Taipei City	Taipei City	Taichung City
105 廢棄物清除、處理	11,292,833	2,100,424	2,214,083	1,100,818
106 資源回收處理	9,686,111	593,881	3,511,524	598,495
107 出版品	237,175	101,142	61,682	9,481
108 分類不明	5,705,768	211,825	81,561	440,937
109 貨櫃貨	288,763,602	17,496,419	231,746	53,232,216
110 空貨櫃	43,378,718	2,945,855	10,982	5,048,307

Table 11 Freight Traffic by Commodity Items and County / City(Cont.14)

2012

Unit:M.T.

臺南市 Tainan City	高雄市 Kaohsiung City	宜蘭縣 Yilan County	桃園縣 Taoyuan County	新竹縣 Hsinchu County	苗栗縣 Miaoli County	彰化縣 Changhua County
384,444	1,153,312	131,044	1,657,853	83,583	312,000	194,556
886,844	776,516	54,625	1,101,992	221,150	331,372	322,324
11,546	11,588	850	21,027	1,712	2,069	10,098
192,116	3,319,136	39,504	590,114	21,537	72,020	111,315
8,941,833	106,658,660	830,642	40,755,820	4,429,413	4,029,266	6,161,709
2,685,812	7,904,737	242,549	9,873,410	888,711	940,378	3,614,672

表11 汽車貨運運量按商品及縣市分(續完)

中華民國101年

單位:公噸

<div>縣市別</div> <div>Area</div> <div>商品別</div> <div>Items</div>	南投縣 Nantou County	雲林縣 Yunlin County	嘉義縣 Chiayi County	屏東縣 Pingtung County
105 廢棄物清除、處理	95,284	418,554	228,740	591,235
106 資源回收處理	109,600	110,613	163,158	126,015
107 出版品	745	1,128	1,195	1,572
108 分類不明	18,185	130,857	227,496	84,563
109 貨櫃貨	996,483	5,115,633	1,767,442	382,197
110 空貨櫃	733,108	3,909,828	733,915	945,489

Table 11 Freight Traffic by Commodity Items and County / City(End)

2012

Unit:M.T.

臺 東 縣 Taitung County	花 蓮 縣 Hualien County	澎 湖 縣 Penghu County	基 隆 市 Keelung City	新 竹 市 Hsinchu City	嘉 義 市 Chiayi City
59,375	102,614	1,763	33,948	331,637	97,564
263,274	361,962	61	83,478	1,443	67,785
18	214	—	28	66	1,015
55,051	254	9,400	71,989	26,622	1,285
203,173	3,391,460	—	34,126,837	12,654	—
21,816	—	—	2,759,520	65,188	54,440

表11-A 自用貨車運量按商品及縣市分

中華民國101年

單位:公噸

縣 市 別 商 品 別 Area Items	總 計 Total	新 北 市 New Taipei City	臺 北 市 Taipei City	臺 中 市 Taichung City
總計	316,014,200	41,161,497	10,834,632	42,489,513
001 稻穀	741,390	—	—	49,541
002 雜糧農作物	981,686	61,911	1,748	90,033
003 特用作物	886,789	—	3,894	10,404
004 水果	5,238,244	415,759	295,531	554,876
005 蔬菜	6,758,224	216,781	171,676	137,535
006 其他園藝作物	1,421,710	15,624	14,353	298,794
007 豬	287,871	—	—	—
008 其他禽畜產	1,152,998	46,538	91,132	148,870
009 林產	495,817	7,634	—	27,466
010 漁產	2,350,749	322,836	38,686	130,606
011 原油及天然氣礦產	196,688	—	—	34,709
012 金屬礦產	94,583	58,488	—	11,815
013 建築用砂石	28,063,430	1,650,531	1,763,433	3,499,643
014 其他非金屬礦產	2,115,017	693,029	11,246	218,042

Table 11-A Freight Traffic for Private Use by Commodity Items and County / City

2012

Unit:M.T.

臺南市 Tainan City	高雄市 Kaohsiung City	宜蘭縣 Yilan County	桃園縣 Taoyuan County	新竹縣 Hsinchu County	苗栗縣 Miaoli County	彰化縣 Changhua County
26,175,704	45,986,199	8,167,739	32,621,496	8,892,073	11,180,030	23,200,078
13,224	24,787	—	1,455	—	11,870	53,255
203,492	77,157	5,357	10,605	15,129	51,956	12,532
49,144	11,773	—	8,283	21,146	—	353,533
520,313	681,833	4,678	313,852	3,165	53,319	271,113
521,655	398,855	69,535	522,766	109,875	83,546	826,962
35,870	29,567	—	115,205	95,411	38,417	279,357
5,318	—	—	27,573	—	—	97,506
192,359	154,477	5,593	51,031	80,315	17,780	112,387
1,188	25,422	—	—	132,378	81,825	26,151
495,912	445,145	154,771	191,723	—	1,207	152,716
—	—	—	3,269	6,443	—	55,451
24,279	—	—	—	—	—	—
544,370	7,268,164	2,554,100	1,392,845	1,546,336	1,261,450	865,501
126,577	342,997	37,984	25,812	59,300	338,107	—

表11-A 自用貨車運量按商品及縣市分(續1)

中華民國101年

單位:公噸

商 品 別 Items	縣 市 別 Area	南 投 縣 Nantou County	雲 林 縣 Yunlin County	嘉 義 縣 Chiayi County	屏 東 縣 Pingtung County
總計		8,964,374	12,488,318	11,552,301	13,036,021
001 稻穀		—	86,380	57,612	436,304
002 雜糧農作物		35,616	150,399	9,135	130,613
003 特用作物		155,902	104,631	93,640	—
004 水果		551,432	279,030	312,980	464,530
005 蔬菜		693,003	1,744,309	360,920	396,044
006 其他園藝作物		106,927	27,615	10,179	218,327
007 豬		—	3,678	42,710	39,994
008 其他禽畜產		18,837	63,316	31,531	10,013
009 林產		109,917	8,236	59,003	5,751
010 漁產		15,597	121,018	49,980	121,462
011 原油及天然氣礦產		—	23,195	73,621	—
012 金屬礦產		—	—	—	—
013 建築用砂石		1,363,459	380,491	299,884	2,286,758
014 其他非金屬礦產		—	16,806	—	150,066

Table 11-A Freight Traffic for Private Use by Commodity Items and County /
City(Cont.1)

2012

Unit:M.T.

臺 東 縣 Taitung County	花 蓮 縣 Hualien County	澎 湖 縣 Penghu County	基 隆 市 Keelung City	新 竹 市 Hsinchu City	嘉 義 市 Chiayi City
3,094,277	5,242,493	1,194,278	3,096,691	4,691,559	1,944,925
—	6,903	—	59	—	—
126,003	—	—	—	—	—
71,440	—	—	—	113	2,888
204,413	198,313	8,923	54,634	14,351	35,199
158,628	292,231	1,451	—	9,599	42,854
—	35,875	21,631	53,965	18,642	5,952
—	—	—	—	—	71,092
7,966	59,706	12,106	—	20,723	28,319
10,846	—	—	—	—	—
—	10,526	54,565	13,971	—	30,029
—	—	—	—	—	—
—	—	—	—	—	—
472,807	220,128	300,225	72,622	267,700	52,983
—	—	—	—	95,052	—

表11-A 自用貨車運量按商品及縣市分(續2)

中華民國101年

單位:公噸

縣 市 別 商 品 別 Area Items	總 計 Total	新 北 市 New Taipei City	臺 北 市 Taipei City	臺 中 市 Taichung City
015 屠宰生肉及副產	830,097	24,570	13,986	46,858
016 食用油脂及副產	320,185	60,028	27,735	89,333
017 製粉	1,201,796	86,640	69,883	105,352
018 米	2,136,816	372,192	107,706	820,966
019 糖	239,046	26,186	17,165	2,656
020 飼料	2,319,888	29,123	—	317,390
021 罐頭食品	505,678	85,035	93,958	61,975
022 冷凍食品	1,745,210	437,605	120,110	49,672
023 調味品	526,865	77,563	27,178	142,690
024 乳製品	1,140,004	128,231	18,755	80,274
025 糖果及烘焙炊蒸食品	1,818,336	265,246	31,998	242,392
026 其他食品	3,153,150	565,630	267,456	157,507
027 酒精飲料	1,162,253	45,706	59,328	74,015
028 非酒精飲料	3,441,754	686,201	34,992	337,909
029 菸	46,124	—	—	14,384

Table 11-A Freight Traffic for Private Use by Commodity Items and County /
City(Cont.2)

2012

Unit:M.T.

臺南市 Tainan City	高雄市 Kaohsiung City	宜蘭縣 Yilan County	桃園縣 Taoyuan County	新竹縣 Hsinchu County	苗栗縣 Miaoli County	彰化縣 Changhua County
157,859	15,460	16,016	54,581	83,192	170,482	87,003
15,603	42,736	2,742	8,421	—	6,032	36,442
128,434	190,227	—	289,865	—	—	140,453
90,937	162,622	20,890	115,136	30,682	22,423	225,771
15,493	67,675	—	—	—	—	97,845
945,335	408,754	97,873	64,013	20,525	9,859	90,569
7,429	70,724	—	39,913	94,368	—	18,202
103,250	219,144	67,396	170,239	7,325	30,645	214,956
32,925	21,863	18,588	24,661	7,354	—	45,011
77,867	168,437	2,742	283,427	—	104,996	121,854
240,869	92,697	15,920	282,639	76,918	183,912	150,711
107,199	298,505	—	660,024	246,234	98,838	209,925
62,439	305,515	7,202	470	306,148	74,098	13,860
306,382	718,825	4,418	666,734	6,330	108,613	159,811
—	18,251	—	—	—	—	—

表11-A 自用貨車運量按商品及縣市分(續3)

中華民國101年

單位:公噸

商 品 別 Items	縣 市 別 Area	南 投 縣 Nantou County	雲 林 縣 Yunlin County	嘉 義 縣 Chiayi County	屏 東 縣 Pingtung County
015 屠宰生肉及副產		—	48,576	1,313	81,306
016 食用油脂及副產		144	5,803	22,763	962
017 製粉		2,166	—	—	—
018 米		—	6,990	82,976	20,677
019 糖		10,576	—	—	1,450
020 飼料		—	122,699	91,096	119,239
021 罐頭食品		866	9,097	—	9,734
022 冷凍食品		21,360	233,707	5,939	31,200
023 調味品		—	32,611	—	—
024 乳製品		—	35,884	43,349	67,194
025 糖果及烘焙炊蒸食品		36,010	10,323	3,024	26,690
026 其他食品		60,880	152,737	116,217	46,685
027 酒精飲料		23,057	—	—	144,594
028 非酒精飲料		8,627	92,335	6,568	107,573
029 菸		—	—	—	—

Table 11-A Freight Traffic for Private Use by Commodity Items and County /
City(Cont.3)

2012

Unit:M.T.

臺 東 縣 Taitung County	花 蓮 縣 Hualien County	澎 湖 縣 Penghu County	基 隆 市 Keelung City	新 竹 市 Hsinchu City	嘉 義 市 Chiayi City
—	345	—	—	—	28,552
—	—	—	1,442	—	—
—	—	—	—	29,246	159,531
9,816	—	—	—	—	47,032
—	—	—	—	—	—
982	—	1,351	—	—	1,080
1,517	—	7,927	4,932	—	—
—	—	—	28,486	4,173	—
—	—	—	—	—	96,422
982	6,013	—	—	—	—
4,892	138,068	—	—	1,728	14,300
44,196	50,435	1,764	28,500	19,226	21,191
—	2,983	—	14,170	28,668	—
33,481	54,377	32,165	—	62,083	14,331
—	—	—	13,489	—	—

表11-A 自用貨車運量按商品及縣市分(續4)

中華民國101年

單位:公噸

縣 市 別 商 品 別 Area Items	總 計 Total	新 北 市 New Taipei City	臺 北 市 Taipei City	臺 中 市 Taichung City
030 棉及棉紡織品	647,833	46,146	10,634	190,730
031 毛及毛紡織品	41,221	—	—	—
032 人造纖維及玻璃纖維紡織品	374,728	6,273	—	2,537
033 針織布	584,451	146,038	2,454	93,361
034 其他紡織品	1,194,110	325,275	7,956	64,142
035 梭織成衣	438,139	43,538	2,918	37,501
036 針織成衣	359,700	53,936	—	743
037 紡織服飾品	240,967	143,708	5,354	—
038 皮革	5,564	—	—	5,564
039 鞋類製品	237,279	25,566	—	64,494
040 其他皮革製品	37,552	—	3,229	—
041 製材	1,524,058	240,817	40,913	268,548
042 合板及組合木材	4,712,287	527,293	61,008	643,138
043 木竹藤製品	1,582,611	186,738	7,854	124,968
044 紙漿及紙	2,120,521	381,615	70,218	56,258

Table 11-A Freight Traffic for Private Use by Commodity Items and County /
City(Cont.4)

2012

Unit:M.T.

臺南市 Tainan City	高雄市 Kaohsiung City	宜蘭縣 Yilan County	桃園縣 Taoyuan County	新竹縣 Hsinchu County	苗栗縣 Miaoli County	彰化縣 Changhua County
94,516	24,540	—	114,862	—	—	60,586
—	—	—	—	18,837	—	18,834
44,184	—	—	30,769	—	2,242	171,841
53,048	—	—	173,565	—	—	104,256
18,434	110,927	2,975	99,393	2,536	14,298	315,251
100,875	117,359	—	84,937	—	—	12,065
238,909	—	33,698	—	—	—	—
3,410	—	—	51,615	—	—	21,192
—	—	—	—	—	—	—
33,768	46,835	—	46,743	9,365	—	—
34,324	—	—	—	—	—	—
124,500	127,735	4,004	84,277	9,353	93,465	168,837
335,246	1,083,553	49,371	413,784	521,326	289,758	328,438
58,439	491,485	14,524	240,471	111,916	57,090	57,425
179,847	3,960	—	428,755	107,255	38,154	690,929

表11-A 自用貨車運量按商品及縣市分(續5)

中華民國101年

單位:公噸

商 品 別 Items	縣 市 別 Area	南 投 縣 Nantou County	雲 林 縣 Yunlin County	嘉 義 縣 Chiayi County	屏 東 縣 Pingtung County
030 棉及棉紡織品		—	81,290	24,529	—
031 毛及毛紡織品		—	—	1,574	—
032 人造纖維及玻璃纖維紡織品		103,378	7,382	6,121	—
033 針織布		—	11,730	—	—
034 其他紡織品		14,346	120,591	5,856	7,214
035 梭織成衣		23,662	13,827	—	1,026
036 針織成衣		283	—	14,267	—
037 紡織服飾品		5,298	10,390	—	—
038 皮革		—	—	—	—
039 鞋類製品		—	—	10,508	—
040 其他皮革製品		—	—	—	—
041 製材		27,700	4,516	273,715	6,133
042 合板及組合木材		102,626	39,995	11,012	55,716
043 木竹藤製品		83,818	3,928	—	37,218
044 紙漿及紙		47,118	15,378	72,567	13,804

Table 11-A Freight Traffic for Private Use by Commodity Items and County /
City(Cont.5)

2012

Unit:M.T.

臺 東 縣 Taitung County	花 蓮 縣 Hualien County	澎 湖 縣 Penghu County	基 隆 市 Keelung City	新 竹 市 Hsinchu City	嘉 義 市 Chiayi City
—	—	—	—	—	—
—	—	—	—	—	1,975
—	—	—	—	—	—
—	—	—	—	—	—
—	—	4,989	3,763	59,481	16,684
—	—	—	—	—	432
—	—	—	—	—	17,864
—	—	—	—	—	—
—	—	—	—	—	—
—	—	—	—	—	—
—	38,339	—	—	11,205	—
41,642	92,648	14,925	—	12,138	88,672
4,457	13,911	11,641	8,197	—	68,531
—	—	—	14,663	—	—

表11-A 自用貨車運量按商品及縣市分(續6)

中華民國101年

單位:公噸

縣 市 別 商 品 別 Area Items	總 計 Total	新 北 市 New Taipei City	臺 北 市 Taipei City	臺 中 市 Taichung City
045 紙製品	4,982,267	1,133,528	114,584	518,857
046 印刷及資料儲存媒體複製	157,837	123,556	2,145	26,792
047 石油煉製品	3,542,965	421,226	9,997	240,370
048 焦炭及其他煤製品	155,449	—	—	—
049 基本化學材料	3,493,105	98,392	4,160	482,531
050 石油化工原料	1,169,061	59,007	4,255	54,220
051 化學肥料	2,425,301	9,237	—	650,331
052 塑膠(合成樹脂)	1,308,292	185,775	141	154,438
053 合成橡膠	175,697	32,669	—	26,147
054 合成纖維	182,488	—	—	3,743
055 其他人造纖維	153,786	—	—	6,416
056 農藥及環境衛生用藥	339,717	—	—	85,636
057 塗料、染料及顏料	812,555	143,068	2,358	18,024
058 清潔用品及化妝品	954,804	205,122	40,533	66,068
059 其他化學製品	1,240,388	177,187	10,347	77,937

Table 11-A Freight Traffic for Private Use by Commodity Items and County /
City(Cont.6)

2012

Unit:M.T.

臺 南 市 Tainan City	高 雄 市 Kaohsiung City	宜 蘭 縣 Yilan County	桃 園 縣 Taoyuan County	新 竹 縣 Hsinchu County	苗 栗 縣 Miaoli County	彰 化 縣 Changhua County
1,450,726	565,115	36,238	414,491	21,573	320,681	35,720
1,067	—	541	—	—	—	—
70,251	874,361	3,317	321,622	191,851	21,346	378,817
—	—	—	59,005	—	—	41,445
193,076	866,308	—	872,601	87,545	225,109	54,088
10,169	150,231	—	201,870	—	—	69,782
122,671	142,259	3,904	85,190	36,873	117,885	271,677
284,819	110,204	—	103,861	9,403	17,062	221,114
—	—	—	1,761	7,197	—	—
—	3,208	—	97,432	30,034	—	37,728
45,483	—	—	—	—	—	—
39,882	1,321	—	—	791	—	27,542
12,552	75,443	16,168	26,539	8,650	60,396	45,428
383,761	109,600	10,780	5,140	—	7,640	25,415
258,628	131,269	—	285,203	6,690	74,934	94,034

表11-A 自用貨車運量按商品及縣市分(續7)

中華民國101年

單位:公噸

商 品 別 Items	縣 市 別 Area	南 投 縣 Nantou County	雲 林 縣 Yunlin County	嘉 義 縣 Chiayi County	屏 東 縣 Pingtung County
045 紙製品		18,611	106,183	106,863	43,343
046 印刷及資料儲存媒體複製		—	—	257	—
047 石油煉製品		458,586	208,049	118,077	62,116
048 焦炭及其他煤製品		26,293	28,706	—	—
049 基本化學材料		4,900	170,106	177,620	31,930
050 石油化工原料		50,108	457,701	32,414	76,659
051 化學肥料		264,942	188,208	302,508	96,419
052 塑膠(合成樹脂)		38,319	52,771	75,144	27,365
053 合成橡膠		15,952	91,970	—	—
054 合成纖維		—	—	—	10,343
055 其他人造纖維		—	98,394	—	—
056 農藥及環境衛生用藥		16,064	101,170	5,540	15,182
057 塗料、染料及顏料		2,340	—	118,271	23,270
058 清潔用品及化妝品		20,345	—	—	14,284
059 其他化學製品		18,846	6,929	43,356	—

Table 11-A Freight Traffic for Private Use by Commodity Items and County /
City(Cont.7)

2012

Unit:M.T.

臺 東 縣 Taitung County	花 蓮 縣 Hualien County	澎 湖 縣 Penghu County	基 隆 市 Keelung City	新 竹 市 Hsinchu City	嘉 義 市 Chiayi City
52,312	34,027	—	6,746	2,403	267
—	3,480	—	—	—	—
—	75,386	—	47,730	27,141	12,723
—	—	—	—	—	—
892	23,187	—	9,479	158,045	33,135
—	—	—	2,645	—	—
32,731	97,726	—	—	—	2,740
—	—	—	3,562	24,314	—
—	—	—	—	—	—
—	—	—	—	—	—
—	—	—	—	—	3,492
255	46,334	—	—	—	—
—	—	—	189,646	—	70,402
30,519	35,599	—	—	—	—
11,460	5,898	—	13,780	23,890	—

表11-A 自用貨車運量按商品及縣市分(續8)

中華民國101年

單位:公噸

縣 市 別 商 品 別 Area Items	總 計 Total	新 北 市 New Taipei City	臺 北 市 Taipei City	臺 中 市 Taichung City
060 醫療藥品	134,641	101,014	—	5,574
061 橡膠製品	1,172,035	251,029	9,817	212,710
062 塑膠製品	4,865,103	664,407	76,431	727,529
063 玻璃及其製品	1,132,150	61,429	178,694	24,987
064 陶瓷製品	1,653,291	140,596	40,456	861,194
065 水泥	13,866,274	1,305,538	1,411,583	2,575,904
066 水泥製品	88,579,253	13,213,664	2,384,432	13,019,028
067 其他非金屬礦物製品	5,467,534	2,368,029	420,867	355,879
068 生鐵及粗鋼	1,991,206	285,363	20,661	456,960
069 鋼鐵初級製品	14,011,257	1,163,468	43,205	2,163,666
070 鋁	2,037,204	200,467	86,844	261,574
071 其他金屬	2,745,595	133,840	17,825	269,103
072 金屬手工工具及模具	3,662,400	556,703	106,177	929,637
073 金屬結構及建築組件	3,692,797	394,133	52,306	527,380
074 金屬容器	1,232,167	113,296	25,002	215,732

Table 11-A Freight Traffic for Private Use by Commodity Items and County /
City(Cont.8)

2012

Unit:M.T.

臺 南 市 Tainan City	高 雄 市 Kaohsiung City	宜 蘭 縣 Yilan County	桃 園 縣 Taoyuan County	新 竹 縣 Hsinchu County	苗 栗 縣 Miaoli County	彰 化 縣 Changhua County
—	—	—	—	—	—	—
77,819	139,178	—	31,122	—	741	206,865
910,243	682,856	21,386	522,967	3,165	36,042	611,701
126,620	134,119	—	85,330	1,252	182,190	31,576
64,234	101,845	—	26,032	—	13,417	322,772
1,203,506	1,802,580	932,676	1,047,769	257,697	528,675	1,464,528
7,006,361	11,593,530	1,204,649	10,670,826	1,539,298	2,895,998	6,199,251
127,650	534,139	89,375	316,753	272,083	125,496	187,100
159,853	100,406	7,086	348,350	—	32,811	387,538
1,215,767	2,534,623	150,137	1,693,643	146,301	1,001,055	628,593
212,680	397,831	348,626	132,339	7,460	—	161,524
1,088,382	463,137	—	310,832	4,870	17,280	228,749
176,434	147,515	70,499	276,822	—	73,638	594,417
205,643	303,850	356,588	525,788	109,921	121,306	505,459
125,214	165,237	—	268,380	1,563	2,453	175,996

表11-A 自用貨車運量按商品及縣市分(續9)

中華民國101年

單位:公噸

商 品 別 Items	縣 市 別 Area	南 投 縣 Nantou County	雲 林 縣 Yunlin County	嘉 義 縣 Chiayi County	屏 東 縣 Pingtung County
060 醫療藥品		—	28,054	—	—
061 橡膠製品		39,576	1,024	31,795	12,553
062 塑膠製品		99,260	22,156	137,897	106,861
063 玻璃及其製品		—	—	67,424	25,833
064 陶瓷製品		16,462	8,717	—	28,773
065 水泥		80,778	390,149	162,735	75,271
066 水泥製品		2,153,676	3,160,401	4,168,026	2,914,482
067 其他非金屬礦物製品		5,578	259,153	26,366	51,392
068 生鐵及粗鋼		11,396	70,929	52,659	—
069 鋼鐵初級製品		318,269	839,378	1,581,177	148,209
070 鋁		143,567	28,128	1,650	—
071 其他金屬		44,605	8,998	19,314	68,952
072 金屬手工具及模具		134,965	132,533	91,175	80,743
073 金屬結構及建築組件		282,728	120,028	22,798	125,756
074 金屬容器		321	5,794	—	71,449

Table 11-A Freight Traffic for Private Use by Commodity Items and County /
City(Cont.9)

2012					Unit:M.T.
臺 東 縣 Taitung County	花 蓮 縣 Hualien County	澎 湖 縣 Penghu County	基 隆 市 Keelung City	新 竹 市 Hsinchu City	嘉 義 市 Chiayi City
—	—	—	—	—	—
67,904	9,700	—	63,479	16,723	—
72,870	19,906	416	—	76,407	72,603
384	—	—	90,513	121,798	—
—	—	1,247	1,723	4,778	21,046
42,412	112,455	6,233	410,281	4,109	51,396
—	2,341,057	419,345	947,185	2,686,447	61,597
14,277	104,866	25,889	8,229	144,465	29,946
—	2,784	—	20,670	3,762	29,978
119,278	177,897	—	28,106	12,407	46,076
—	1,799	—	25,839	26,876	—
—	12,303	—	—	49,041	8,362
55,434	21,946	148,995	26,400	38,369	—
11,600	1,493	5,389	—	11,336	9,295
—	55,204	—	—	1,294	5,232

表11-A 自用貨車運量按商品及縣市分(續10)

中華民國101年

單位:公噸

<div>縣市別</div> <div>Area</div> <div>商品別</div> <div>Items</div>	總計	新北市	臺北市	臺中市
	Total	New Taipei City	Taipei City	Taichung City
075 其他金屬製品	4,429,578	621,970	53,826	726,362
076 半導體	100,139	48,770	—	955
077 光電材料及元件	237,278	150,250	25,720	50,565
078 印刷電路板組件	184,741	31,531	—	—
079 其他電子零組件	863,585	239,179	12,020	77,808
080 電腦產品	194,495	101,977	—	11,697
081 電腦週邊設備	207,309	101,836	26,184	—
082 通訊傳播設備	394,143	153,751	4,909	121,083
083 視聽電子產品	323,450	53,992	—	22,516
084 空白資料儲存媒體	554,632	—	—	—
085 精密器械	439,955	294,209	11,539	32,574
086 發電、輸電及配電設備	1,481,201	162,796	30,481	229,492
087 電線、電纜及配線器材	2,758,593	326,300	127,947	295,370
088 照明設備	339,363	856	75,672	74,651
089 家用電器	1,956,616	390,604	55,998	390,616

Table 11-A Freight Traffic for Private Use by Commodity Items and County /
City(Cont.10)

2012

Unit:M.T.

臺 南 市 Tainan City	高 雄 市 Kaohsiung City	宜 蘭 縣 Yilan County	桃 園 縣 Taoyuan County	新 竹 縣 Hsinchu County	苗 栗 縣 Miaoli County	彰 化 縣 Changhua County
309,785	895,753	21,457	225,419	4,570	67,639	772,926
136	—	—	160	43,040	148	—
341	—	—	640	687	1,421	3,942
23,265	83,209	—	46,736	—	—	—
5,983	14,005	4,004	449,580	—	39,029	17,154
11,937	—	—	42,563	—	—	26,321
44,754	401	—	—	22,060	—	1,584
539	262	—	—	72,479	—	—
36,838	44,089	—	55,338	—	27,651	12,391
—	—	—	—	—	554,632	—
—	54,303	—	24,104	—	—	21,615
171,446	381,590	37,577	155,166	2,755	93,738	101,670
61,193	152,183	22,886	164,934	184,487	113,355	72,239
87,737	—	11,485	886	—	2,030	—
101,982	153,263	—	136,535	204,197	37,458	110,563

表11-A 自用貨車運量按商品及縣市分(續11)

中華民國101年

單位:公噸

商 品 別 Items	縣 市 別 Area	南 投 縣 Nantou County	雲 林 縣 Yunlin County	嘉 義 縣 Chiayi County	屏 東 縣 Pingtung County
075 其他金屬製品		20,163	135,909	232,161	134,445
076 半導體		—	—	—	—
077 光電材料及元件		—	835	—	—
078 印刷電路板組件		—	—	—	—
079 其他電子零組件		245	—	—	—
080 電腦產品		—	—	—	—
081 電腦週邊設備		—	—	—	—
082 通訊傳播設備		8,897	24,111	—	—
083 視聽電子產品		—	22,950	14,567	20,291
084 空白資料儲存媒體		—	—	—	—
085 精密器械		—	—	1,609	—
086 發電、輸電及配電設備		—	46,011	21,741	45,845
087 電線、電纜及配線器材		82,239	115,903	22,442	955,753
088 照明設備		16,276	—	36,930	31,686
089 家用電器		247,665	27,162	23,083	204

Table 11-A Freight Traffic for Private Use by Commodity Items and County /
City(Cont.11)

2012

Unit:M.T.

臺 東 縣 Taitung County	花 蓮 縣 Hualien County	澎 湖 縣 Penghu County	基 隆 市 Keelung City	新 竹 市 Hsinchu City	嘉 義 市 Chiayi City
8,357	32,499	—	—	96	166,239
—	—	—	—	6,930	—
—	—	1,866	—	1,011	—
—	—	—	—	—	—
—	—	—	—	4,577	—
—	—	—	—	—	—
—	10,489	—	—	—	—
643	—	6,236	—	1,152	82
4,101	—	8,726	—	—	—
—	—	—	—	—	—
—	—	—	—	—	—
892	—	—	—	—	—
13,127	16,996	—	11,258	19,980	—
1,153	—	—	—	—	—
20,284	24,205	—	—	11,683	21,116

表11-A 自用貨車運量按商品及縣市分(續12)

中華民國101年

單位:公噸

縣 市 別 商 品 別 Area Items	總 計 Total	新 北 市 New Taipei City	臺 北 市 Taipei City	臺 中 市 Taichung City
090 其他電機器材	480,092	72,317	38,930	103,176
091 金屬加工機械	1,330,542	163,997	12,762	455,341
092 其他專用機械設備	8,101,246	538,602	227,182	1,127,977
093 通用機械	7,212,334	352,176	350,359	504,362
094 汽車	2,518,506	294,110	58,771	292,858
095 船舶	2,415	—	—	—
096 機車	1,295,817	52,138	49,045	51,388
097 自行車	556,259	8,773	—	401,359
098 其他運輸工具	929,768	4,874	1,570	22,586
099 非金屬家具	1,405,801	434,237	103,554	100,557
100 金屬家具	760,235	20,088	19,532	243,432
101 育樂用品	231,398	40,485	—	33,778
102 其他製品	730,109	123,732	16,804	200,117
103 燃氣	3,508,797	886,253	185,942	1,058,944
104 自來水	3,328,901	561,217	36,046	90,573

Table 11-A Freight Traffic for Private Use by Commodity Items and County /
City(Cont.12)

2012

Unit:M.T.

臺南市 Tainan City	高雄市 Kaohsiung City	宜蘭縣 Yilan County	桃園縣 Taoyuan County	新竹縣 Hsinchu County	苗栗縣 Miaoli County	彰化縣 Changhua County
34,734	4,250	54,180	21,825	—	35,357	53,163
249,521	91,175	—	63,780	17,905	4,356	55,585
445,211	1,623,242	426,208	469,395	530,561	149,247	378,545
216,266	1,505,308	493,021	727,415	502,121	215,132	411,083
45,994	856,330	3,426	369,623	254,614	16,781	208,893
—	2,415	—	—	—	—	—
141,806	446,562	—	127,234	159,856	—	96,306
—	—	—	—	—	4,423	135,953
256,602	61,501	—	70,167	—	10,110	84,236
87,709	260,228	—	223,878	25,685	30,222	50,435
52,186	85,049	5,059	23,280	—	2,353	134,620
86,247	18,705	—	16,901	—	—	8,919
5,364	214,153	—	3,466	6,845	—	72,812
226,516	10,828	331,964	201,725	76,908	—	84,087
346,575	393,516	91,519	138,989	—	103,870	50,700

表11-A 自用貨車運量按商品及縣市分(續13)

中華民國101年

單位:公噸

縣 市 別 商 品 別 Area Items	南 投 縣 Nantou County	雲 林 縣 Yunlin County	嘉 義 縣 Chiayi County	屏 東 縣 Pingtung County
090 其他電機器材	—	—	52,542	3,745
091 金屬加工機械	84,970	57,436	—	—
092 其他專用機械設備	188,293	650,727	377,182	269,560
093 通用機械	94,437	186,986	291,973	402,708
094 汽車	3,093	15,045	48,963	8,189
095 船舶	—	—	—	—
096 機車	5,873	48,035	—	28,187
097 自行車	45	—	—	5,111
098 其他運輸工具	4,973	3,902	19,430	32,965
099 非金屬家具	55,268	—	6,621	13,469
100 金屬家具	40,698	17,424	59,042	—
101 育樂用品	309	24,571	—	—
102 其他製品	412	—	35,841	20,092
103 燃氣	—	5,143	90,413	237,291
104 自來水	—	133,086	11,886	986,016

Table 11-A Freight Traffic for Private Use by Commodity Items and County /
City(Cont.13)

2012						Unit:M.T.
臺 東 縣 Taitung County	花 蓮 縣 Hualien County	澎 湖 縣 Penghu County	基 隆 市 Keelung City	新 竹 市 Hsinchu City	嘉 義 市 Chiayi City	
—	3,006	—	—	2,867	—	
1,699	—	—	—	6,719	65,295	
219,981	258,699	2,350	60,493	28,495	129,296	
311,220	126,658	55,675	288,346	170,337	6,751	
—	3,103	—	21,963	7,679	9,071	
—	—	—	—	—	—	
2,634	76,516	—	—	10,237	—	
—	595	—	—	—	—	
305,834	29,853	—	3,273	2,411	15,481	
—	7,463	—	—	4,827	1,647	
25,715	—	—	26,977	4,778	—	
—	1,483	—	—	—	—	
—	12,396	—	18,075	—	—	
28,139	—	27,024	9,951	—	47,668	
66,710	—	—	262,756	—	55,441	

表11-A 自用貨車運量按商品及縣市分(續14)

中華民國101年

單位:公噸

<div>縣市別</div> <div>Area</div> <div>商 品 別</div> <div>Items</div>	總 計	新 北 市	臺 北 市	臺 中 市
	Total	New Taipei City	Taipei City	Taichung City
105 廢棄物清除、處理	8,155,338	2,083,450	492,259	725,477
106 資源回收處理	5,587,923	587,461	159,221	526,475
107 出版品	66,625	36,862	27,775	—
108 分類不明	1,934,649	159,867	73,280	177,942
109 貨櫃貨	379,207	—	—	—
110 空貨櫃	223,122	15,061	—	13,423

Table 11-A Freight Traffic for Private Use by Commodity Items and County /
City(Cont.14)

2012

Unit:M.T.

臺 南 市 Tainan City	高 雄 市 Kaohsiung City	宜 蘭 縣 Yilan County	桃 園 縣 Taoyuan County	新 竹 縣 Hsinchu County	苗 栗 縣 Miaoli County	彰 化 縣 Changhua County
354,400	1,076,059	130,781	1,384,350	82,758	159,201	190,666
671,450	687,143	54,322	1,053,050	220,522	330,461	280,357
1,988	—	—	—	—	—	—
178,489	178,284	37,504	416,343	6,647	60,875	85,919
—	170,565	—	126,559	—	—	—
—	123,654	—	56,077	—	—	—

表11-A 自用貨車運量按商品及縣市分(續完)

中華民國101年

單位:公噸

<div>縣 市 別</div> <div>Area</div> <div>商 品 別</div> <div>Items</div>	南 投 縣 Nantou County	雲 林 縣 Yunlin County	嘉 義 縣 Chiayi County	屏 東 縣 Pingtung County
105 廢棄物清除、處理	94,756	85,147	228,066	547,299
106 資源回收處理	109,181	109,902	133,800	75,414
107 出版品	—	—	—	—
108 分類不明	17,489	108,604	224,272	68,289
109 貨櫃貨	—	—	82,083	—
110 空貨櫃	—	14,906	—	—

Table 11-A Freight Traffic for Private Use by Commodity Items and County /
City(End)

2012

Unit:M.T.

臺 東 縣 Taitung County	花 蓮 縣 Hualien County	澎 湖 縣 Penghu County	基 隆 市 Keelung City	新 竹 市 Hsinchu City	嘉 義 市 Chiayi City
59,366	18,527	1,763	33,864	309,584	97,564
263,272	216,158	61	83,384	1,440	24,848
—	—	—	—	—	—
54,754	—	9,400	67,443	9,025	221
—	—	—	—	—	—
—	—	—	—	—	—

表11-B 營業貨車運量按商品及縣市分

中華民國101年

單位：公噸

<div>縣市別</div> <div>Area</div> <div>商 品 別</div> <div>Items</div>	總 計	新 北 市	臺 北 市	臺 中 市
	Total	New Taipei City	Taipei City	Taichung City
總計	657,342,766	66,104,408	16,619,923	96,749,779
001 稻穀	1,631,299	11,312	2,316	23,397
002 雜糧農作物	3,833,303	97,206	29,737	321,569
003 特用作物	694,220	16,457	4,325	450,865
004 水果	6,008,318	129,086	399,171	844,490
005 蔬菜	3,629,961	128,554	147,851	208,870
006 其他園藝作物	1,722,405	59,072	39,214	560,832
007 豬	1,139,443	25,661	1,917	2,173
008 其他禽畜產	701,971	26,588	4,438	18,381
009 林產	642,218	69,531	38,140	16,173
010 漁產	710,038	36,041	4,532	21,704
011 原油及天然氣礦產	175,122	14,011	2,172	14,357
012 金屬礦產	807,643	5,459	1,806	401,418
013 建築用砂石	92,766,407	16,492,287	2,692,919	8,835,776
014 其他非金屬礦產	5,260,422	66,737	12,520	2,024,825

Table 11-B Freight Traffic for Business Use by Commodity Items and County / City

2012

Unit:M.T.

臺 南 市 Tainan City	高 雄 市 Kaohsiung City	宜 蘭 縣 Yilan County	桃 園 縣 Taoyuan County	新 竹 縣 Hsinchu County	苗 栗 縣 Miaoli County	彰 化 縣 Changhua County
32,752,124	151,705,881	11,529,855	93,317,744	12,876,194	20,277,415	22,785,590
1,433,269	12,627	3,551	11,262	829	1,172	113,907
1,215,391	1,090,107	976	125,577	27,349	21,848	238,170
53,655	10,359	788	40,642	5,575	12,623	19,300
975,088	829,655	3,069	223,086	6,970	87,826	334,235
149,931	68,433	6,769	337,017	15,422	719,695	789,161
60,166	62,970	2,126	13,435	19,355	67,341	257,198
10,717	32,157	346	940,185	590	23,500	4,331
156,982	17,093	36,324	6,642	23,169	34,517	117,608
350,157	26,567	475	15,040	4,542	26,580	60,323
44,495	73,280	130,485	27,598	9,723	2,756	18,892
6,427	6,287	266	36,041	1,120	7,774	64,851
33,956	8,032	288	9,333	508	12,795	12,283
699,488	4,922,707	6,974,376	5,389,014	631,060	9,063,840	3,658,286
109,687	104,772	127,127	736,233	210,084	176,239	47,089

表11-B 營業貨車運量按商品及縣市分(續1)

中華民國101年

單位:公噸

商 品 別 Items	縣 市 別 Area	南 投 縣 Nantou County	雲 林 縣 Yunlin County	嘉 義 縣 Chiayi County	屏 東 縣 Pingtung County
總計		8,450,919	26,142,205	8,825,010	10,022,453
001 稻穀		2,362	763	687	3,593
002 雜糧農作物		46,644	262,988	238,587	111,790
003 特用作物		62,502	3,091	5,396	1,979
004 水果		314,358	224,390	139,994	901,288
005 蔬菜		192,639	632,784	178,456	44,972
006 其他園藝作物		81,368	28,258	53,519	18,145
007 豬		766	67,655	28,472	878
008 其他禽畜產		12,624	13,288	108,901	78,908
009 林產		4,305	4,531	9,578	2,417
010 漁產		3,892	9,716	85,970	91,010
011 原油及天然氣礦產		10,268	4,156	5,699	1,188
012 金屬礦產		1,530	53,153	760	329
013 建築用砂石		3,983,923	5,036,086	1,977,753	4,945,049
014 其他非金屬礦產		15,100	12,442	128,809	61,720

Table 11-B Freight Traffic for Business Use by Commodity Items and County /
City(Cont.1)

2012

Unit:M.T.

臺 東 縣 Taitung County	花 蓮 縣 Hualien County	澎 湖 縣 Penghu County	基 隆 市 Keelung City	新 竹 市 Hsinchu City	嘉 義 市 Chiayi City
815,840	15,980,646	34,084	58,222,414	2,711,749	1,418,535
460	5,513	4,172	35	71	—
57	2,248	96	1,003	503	1,456
1,620	1,881	—	1,543	556	1,064
63,264	4,937	346	524,119	1,485	1,460
5,109	1,821	180	663	422	1,213
55	60,552	—	340	335,332	3,127
11	57	—	27	—	—
2	4,829	—	39,977	68	1,630
1	1,090	—	11,040	313	1,416
2,704	159	637	83,741	53,197	9,504
7	144	—	109	—	244
2	257,985	—	8,007	—	—
168,488	9,545,587	—	7,560,827	17,322	171,621
11	1,412,610	—	13,457	242	721

表11-B 營業貨車運量按商品及縣市分(續2)

中華民國101年

單位:公噸

縣 市 別 商 品 別 Area Items	總 計 Total	新 北 市 New Taipei City	臺 北 市 Taipei City	臺 中 市 Taichung City
015 屠宰生肉及副產	138,368	11,979	4,795	11,634
016 食用油脂及副產	2,019,213	888,215	2,739	72,208
017 製粉	2,872,266	105,787	4,027	255,076
018 米	1,398,929	85,184	13,231	11,581
019 糖	500,553	40,529	15,760	52,034
020 飼料	4,140,960	245,199	3,043	283,276
021 罐頭食品	1,341,327	119,600	46,683	47,665
022 冷凍食品	2,269,699	64,132	25,381	40,201
023 調味品	3,603,872	398,142	11,626	232,410
024 乳製品	4,136,304	246,512	22,519	370,874
025 糖果及烘焙炊蒸食品	768,140	18,826	5,499	24,651
026 其他食品	3,414,145	164,595	377,072	305,255
027 酒精飲料	795,955	19,767	112,646	88,432
028 非酒精飲料	3,952,199	87,029	35,115	818,460
029 菸	324,684	9,284	5,391	15,088

Table 11-B Freight Traffic for Business Use by Commodity Items and County /
City(Cont.2)

2012

Unit:M.T.

臺南市 Tainan City	高雄市 Kaohsiung City	宜蘭縣 Yilan County	桃園縣 Taoyuan County	新竹縣 Hsinchu County	苗栗縣 Miaoli County	彰化縣 Changhua County
12,102	5,957	8,963	13,524	731	1,521	28,955
790,035	55,816	1,456	107,987	5,382	11,407	21,789
1,135,084	559,844	10,651	243,695	56,725	313,309	84,583
84,143	37,191	6,892	534,346	63,463	84,661	330,257
189,064	36,627	3,504	48,210	12,279	2,569	70,397
1,309,878	704,903	33,813	434,232	8,978	49,010	449,028
227,575	51,384	14,122	589,076	24,301	11,314	38,499
372,545	28,729	2,543	1,591,628	6,264	4,563	51,606
116,688	93,806	5,741	2,195,612	3,722	97,018	50,223
657,934	614,803	167,509	494,340	9,911	232,804	668,973
611,230	13,559	2,152	39,412	3,563	7,544	21,692
264,344	138,180	16,573	1,484,501	123,812	54,289	126,591
124,509	27,473	21,611	126,708	35,955	28,073	58,326
467,127	89,926	3,897	1,834,507	80,877	1,613	219,356
4,134	7,944	1,538	70,689	2,820	149,614	33,106

表11-B 營業貨車運量按商品及縣市分(續3)

中華民國101年

單位:公噸

<div>縣市別</div> <div>Area</div> <div>商 品 別</div> <div>Items</div>	南 投 縣	雲 林 縣	嘉 義 縣	屏 東 縣
	Nantou County	Yunlin County	Chiayi County	Pingtung County
015 屠宰生肉及副產	30,875	2,979	1,124	782
016 食用油脂及副產	1,937	11,434	7,568	19,121
017 製粉	5,808	18,265	3,211	30,889
018 米	12,099	28,109	50,810	5,570
019 糖	890	1,471	3,917	5,529
020 飼料	1,619	93,173	235,555	214,273
021 罐頭食品	2,620	66,028	83,516	3,435
022 冷凍食品	22,732	33,672	4,704	2,956
023 調味品	1,615	51,436	33,200	2,899
024 乳製品	3,105	208,677	33,497	20,424
025 糖果及烘焙炊蒸食品	2,483	9,732	1,527	2,799
026 其他食品	142,596	61,021	61,786	12,880
027 酒精飲料	57,227	21,233	6,148	24,922
028 非酒精飲料	119,031	84,038	87,035	16,054
029 菸	600	9,310	2,107	7,277

Table 11-B Freight Traffic for Business Use by Commodity Items and County /
City(Cont.3)

2012

Unit:M.T.

臺 東 縣 Taitung County	花 蓮 縣 Hualien County	澎 湖 縣 Penghu County	基 隆 市 Keelung City	新 竹 市 Hsinchu City	嘉 義 市 Chiayi City
1	378	—	185	195	1,686
278	15,061	—	299	83	6,400
6	78	4,172	8,092	—	32,964
49,831	506	—	611	103	340
86	765	202	13,633	299	2,787
159	3,657	—	31,064	68	40,032
197	8,019	69	353	330	6,541
2,992	8,879	1,640	1,118	2,152	1,261
375	2,450	3,477	617	301,661	1,154
1,540	187,020	69	195,593	173	30
35	1,679	243	1,080	237	198
41,485	30,777	227	2,336	5,271	555
27	23,607	1,476	613	—	17,204
586	2,640	145	3,162	305	1,298
127	5,063	369	34	—	188

表11-B 營業貨車運量按商品及縣市分(續4)

中華民國101年

單位:公噸

<div>縣市別</div> <div>Area</div> <div>商 品 別</div> <div>Items</div>	總 計	新 北 市	臺 北 市	臺 中 市
	Total	New Taipei City	Taipei City	Taichung City
030 棉及棉紡織品	522,233	47,530	14,324	44,786
031 毛及毛紡織品	161,697	16,830	32,966	12,774
032 人造纖維及玻璃纖維紡織品	315,180	11,863	4,455	21,095
033 針織布	308,865	50,965	6,539	37,921
034 其他紡織品	691,548	94,249	4,943	74,210
035 梭織成衣	101,427	14,303	2,724	17,352
036 針織成衣	268,951	96,768	11,132	34,713
037 紡織服飾品	258,983	25,596	26,777	63,567
038 皮革	977,333	15,721	12,564	21,503
039 鞋類製品	164,518	36,943	7,764	11,305
040 其他皮革製品	627,791	80,067	5,580	60,936
041 製材	1,267,004	219,836	2,388	183,644
042 合板及組合木材	1,659,111	92,960	14,283	88,562
043 木竹藤製品	691,793	87,464	3,210	103,171
044 紙漿及紙	3,269,487	191,883	168,782	71,341

Table 11-B Freight Traffic for Business Use by Commodity Items and County /
City(Cont.4)

2012

Unit:M.T.

臺南市 Tainan City	高雄市 Kaohsiung City	宜蘭縣 Yilan County	桃園縣 Taoyuan County	新竹縣 Hsinchu County	苗栗縣 Miaoli County	彰化縣 Changhua County
219,738	5,497	1,786	57,324	6,388	18,619	72,491
5,473	7,031	1,521	15,460	4,180	1,409	55,894
145,005	7,453	1,402	25,891	8,237	1,143	14,357
9,066	7,884	3,301	125,699	6,853	4,811	37,153
8,194	7,107	11,115	151,608	4,723	4,450	297,340
6,664	5,172	1,708	19,737	836	3,030	11,136
6,703	4,637	886	19,740	909	3,916	24,820
5,939	9,910	3,545	22,834	1,187	1,462	80,209
618,856	10,403	7,720	200,710	29,111	5,895	31,906
5,862	7,073	1,460	24,298	1,422	706	21,945
2,815	19,718	1,220	144,407	3,504	1,645	192,613
119,312	147,184	704	202,192	45,298	161,773	28,707
30,364	375,603	12,243	573,677	122,227	69,745	66,828
55,016	187,322	4,607	119,779	3,978	5,590	7,827
40,254	1,669,879	2,075	275,827	29,221	8,878	185,865

表11-B 營業貨車運量按商品及縣市分(續5)

中華民國101年

單位:公噸

商 品 別 Items	縣 市 別 Area	南 投 縣 Nantou County	雲 林 縣 Yunlin County	嘉 義 縣 Chiayi County	屏 東 縣 Pingtung County
030 棉及棉紡織品		1,868	6,435	5,225	2,718
031 毛及毛紡織品		2,476	965	2,871	1,469
032 人造纖維及玻璃纖維紡織品		1,621	60,327	8,569	2,866
033 針織布		2,118	4,093	2,439	1,765
034 其他紡織品		948	21,026	1,461	4,329
035 梭織成衣		1,096	4,107	4,674	3,520
036 針織成衣		1,432	49,249	6,020	5,442
037 紡織服飾品		6,327	3,639	2,157	1,223
038 皮革		693	3,304	5,083	10,820
039 鞋類製品		1,289	2,630	33,803	1,166
040 其他皮革製品		905	14,981	86,433	10,692
041 製材		5,486	14,345	24,632	50,480
042 合板及組合木材		10,109	78,481	87,637	12,358
043 木竹藤製品		36,702	3,564	64,531	1,419
044 紙漿及紙		3,941	24,749	14,206	57,001

Table 11-B Freight Traffic for Business Use by Commodity Items and County /
City(Cont.5)

2012

Unit:M.T.

臺 東 縣 Taitung County	花 蓮 縣 Hualien County	澎 湖 縣 Penghu County	基 隆 市 Keelung City	新 竹 市 Hsinchu City	嘉 義 市 Chiayi City
68	85	—	884	14,071	2,398
67	54	—	257	—	—
3	60	—	246	343	245
38	139	—	6,701	1	1,381
185	1,924	—	897	1,148	1,691
350	2,288	—	1,583	156	991
7	211	—	1,782	—	584
4	846	55	878	47	2,781
132	61	—	1,997	39	815
—	3,175	105	2,914	476	183
22	43	—	996	381	834
18	56,495	—	157	—	4,356
—	3,105	—	13,568	—	7,361
3	31	—	1,636	5,189	756
224,103	214,572	—	22	—	86,886

表11-B 營業貨車運量按商品及縣市分(續6)

中華民國101年

單位:公噸

縣 市 別 商 品 別 Area Items	總 計 Total	新 北 市 New Taipei City	臺 北 市 Taipei City	臺 中 市 Taichung City
045 紙製品	3,443,158	511,562	12,097	244,769
046 印刷及資料儲存媒體複製	105,000	14,210	3,124	16,722
047 石油煉製品	10,754,314	1,765,836	476,077	66,551
048 焦炭及其他煤製品	5,124,141	889,882	59,706	2,907,817
049 基本化學材料	2,456,717	127,457	2,017	221,691
050 石油化工原料	15,065,759	397,155	2,825	2,024,627
051 化學肥料	611,338	10,150	6,525	37,742
052 塑膠(合成樹脂)	2,691,110	71,789	79,407	109,316
053 合成橡膠	1,008,218	21,712	40,918	716,521
054 合成纖維	1,060,080	45,768	4,195	84,797
055 其他人造纖維	301,783	16,932	6,746	36,428
056 農藥及環境衛生用藥	295,671	14,282	3,786	145,779
057 塗料、染料及顏料	230,301	30,657	3,582	19,022
058 清潔用品及化妝品	1,582,898	141,070	20,874	28,670
059 其他化學製品	12,174,384	46,559	7,433	2,746,009

Table 11-B Freight Traffic for Business Use by Commodity Items and County /
City(Cont.6)

2012

Unit:M.T.

臺南市 Tainan City	高雄市 Kaohsiung City	宜蘭縣 Yilan County	桃園縣 Taoyuan County	新竹縣 Hsinchu County	苗栗縣 Miaoli County	彰化縣 Changhua County
353,784	168,701	39,164	1,735,439	52,623	83,949	50,441
7,969	8,204	3,274	24,144	3,810	1,307	14,275
1,036,282	1,078,621	5,943	864,255	1,025,774	42,812	718,630
2,329	2,500	187,402	192,281	27,522	189,966	390,058
177,884	295,303	192,607	350,176	32,441	537,763	5,479
498,619	5,957,291	323	1,209,318	24,890	395,763	33,346
4,854	46,910	141,051	163,712	20,809	8,045	102,718
374,750	968,551	1,085	258,075	26,363	6,963	80,013
23,368	10,988	900	121,002	4,859	7,094	14,326
8,926	38,754	689	556,304	4,480	2,863	167,922
13,800	4,625	2,024	87,679	15,571	2,474	15,625
8,500	6,431	2,743	49,098	847	2,801	12,561
11,383	12,906	1,264	60,404	19,183	4,186	16,215
9,813	42,374	1,091	1,212,771	9,136	21,025	70,212
880,899	1,137,907	616	1,176,873	2,557,397	183,955	23,873

表11-B 營業貨車運量按商品及縣市分(續7)

中華民國101年

單位:公噸

商 品 別 Items	縣 市 別 Area	南 投 縣 Nantou County	雲 林 縣 Yunlin County	嘉 義 縣 Chiayi County	屏 東 縣 Pingtung County
045 紙製品		13,091	13,823	64,674	4,041
046 印刷及資料儲存媒體複製		1,801	944	1,102	1,174
047 石油煉製品		11,371	1,357,238	238,348	202,487
048 焦炭及其他煤製品		459	151,030	42,984	259
049 基本化學材料		46,712	307,046	70,761	418
050 石油化工原料		5,966	4,225,993	6,290	64,567
051 化學肥料		4,718	36,747	17,922	4,633
052 塑膠(合成樹脂)		16,520	510,416	100,782	31,894
053 合成橡膠		2,759	23,020	15,809	289
054 合成纖維		2,847	48,536	4,456	346
055 其他人造纖維		1,356	53,277	2,433	1,122
056 農藥及環境衛生用藥		1,392	1,223	43,584	1,543
057 塗料、染料及顏料		3,262	1,977	11,289	8,684
058 清潔用品及化妝品		6,175	5,183	3,226	7,152
059 其他化學製品		8,961	669,378	1,932	1,606

Table 11-B Freight Traffic for Business Use by Commodity Items and County /
City(Cont.7)

2012						Unit:M.T.
臺 東 縣 Taitung County	花 蓮 縣 Hualien County	澎 湖 縣 Penghu County	基 隆 市 Keelung City	新 竹 市 Hsinchu City	嘉 義 市 Chiayi City	
38	2,066	118	69,829	920	22,031	
342	69	—	539	285	1,706	
3	69,173	7,068	428	1,348,879	438,538	
2	102	—	79,841	—	—	
6	131	—	9,907	—	78,917	
2	126	—	18,815	156,796	43,046	
46	3,640	—	530	259	327	
12	3,816	—	44,335	444	6,582	
244	3,376	—	922	—	112	
10	211	—	88,879	—	97	
3	840	—	40,188	292	368	
2	102	—	461	291	244	
5	1,295	—	24,192	352	443	
313	2,860	145	78	308	423	
4	1,039	75	2,491,058	238,386	422	

表11-B 營業貨車運量按商品及縣市分(續8)

中華民國101年

單位:公噸

商 品 別 Items	縣 市 別 Area	總 計 Total	新 北 市 New Taipei City	臺 北 市 Taipei City	臺 中 市 Taichung City
060 醫療藥品		384,458	128,362	27,961	15,669
061 橡膠製品		939,418	96,346	34,232	73,948
062 塑膠製品		1,814,857	284,421	131,943	401,359
063 玻璃及其製品		708,367	16,664	4,450	77,607
064 陶瓷製品		1,009,107	49,088	7,293	17,313
065 水泥		15,308,496	747,838	2,308,115	1,441,502
066 水泥製品		8,538,017	57,815	1,992,027	3,628,591
067 其他非金屬礦物製品		5,522,196	4,111,146	44,067	56,244
068 生鐵及粗鋼		5,838,462	2,279,237	721,749	468,701
069 鋼鐵初級製品		19,372,418	2,757,221	6,426	2,474,053
070 鋁		1,396,140	92,815	2,596	105,561
071 其他金屬		1,178,983	60,120	32,034	48,062
072 金屬手工工具及模具		278,875	51,175	4,389	77,774
073 金屬結構及建築組件		4,703,965	4,218,253	6,367	68,704
074 金屬容器		263,993	20,548	4,359	39,799

Table 11-B Freight Traffic for Business Use by Commodity Items and County /
City(Cont.8)

2012

Unit:M.T.

臺 南 市 Tainan City	高 雄 市 Kaohsiung City	宜 蘭 縣 Yilan County	桃 園 縣 Taoyuan County	新 竹 縣 Hsinchu County	苗 栗 縣 Miaoli County	彰 化 縣 Changhua County
18,652	8,199	5,930	128,374	13,023	4,761	11,592
63,261	123,126	3,607	81,772	46,231	40,328	150,332
112,847	35,177	13,263	220,160	9,138	16,818	258,181
63,455	38,682	651	199,658	4,640	23,116	176,114
12,741	14,386	230	274,940	502,876	1,625	8,234
36,839	354,907	1,596,962	579,707	54,873	34,779	13,607
69,982	818,826	230,882	39,674	129,195	149,990	98,164
38,333	307,220	632	262,806	65,121	40,296	60,846
312,028	1,352,974	16,211	210,939	65,787	66,649	84,429
2,130,312	5,960,877	38,960	1,841,340	322,768	497,293	483,531
62,878	627,368	4,660	43,279	60,033	63,535	16,301
27,669	217,031	3,674	245,226	20,865	12,494	37,453
19,153	12,512	2,966	47,232	7,186	823	16,155
74,928	38,367	5,873	199,408	17,133	6,290	40,827
17,382	33,055	4,665	47,725	7,294	6,624	20,573

表11-B 營業貨車運量按商品及縣市分(續9)

中華民國101年

單位:公噸

商 品 別 Items	縣 市 別 Area	南 投 縣 Nantou County	雲 林 縣 Yunlin County	嘉 義 縣 Chiayi County	屏 東 縣 Pingtung County
060 醫療藥品		3,423	3,144	9,919	1,962
061 橡膠製品		86,625	4,518	127,474	1,780
062 塑膠製品		12,044	28,507	234,521	15,805
063 玻璃及其製品		10,097	14,579	13,487	35,173
064 陶瓷製品		2,278	2,474	1,361	11,063
065 水泥		181,725	34,971	132,308	66,479
066 水泥製品		305,954	689,903	263,852	2,202
067 其他非金屬礦物製品		10,353	19,677	50,567	159,578
068 生鐵及粗鋼		13,022	45,416	94,115	102,375
069 鋼鐵初級製品		319,732	530,328	266,686	425,342
070 鋁		89,763	37,800	68,564	117,968
071 其他金屬		18,617	17,484	83,363	96,441
072 金屬手工工具及模具		6,078	1,432	20,037	2,112
073 金屬結構及建築組件		5,335	739	17,865	1,850
074 金屬容器		18,057	2,457	36,641	1,241

Table 11-B Freight Traffic for Business Use by Commodity Items and County /
City(Cont.9)

2012

Unit:M.T.

臺 東 縣 Taitung County	花 蓮 縣 Hualien County	澎 湖 縣 Penghu County	基 隆 市 Keelung City	新 竹 市 Hsinchu City	嘉 義 市 Chiayi City
5	171	—	2, 125	366	819
193	59	—	3, 802	423	1, 362
69	252	98	15, 703	420	24, 132
15	751	3	360	16, 363	12, 504
477	1, 072	—	90, 567	10, 807	283
268	75	—	7, 722, 652	—	890
11	58, 968	830	176	—	975
34	192, 025	—	102, 883	—	368
1, 182	1, 258	695	142	1, 419	132
1, 703	4, 463	3, 562	1, 234, 221	6	73, 593
555	607	—	720	317	822
1	4, 557	—	237, 263	344	16, 285
256	2, 240	—	1, 293	455	5, 608
1, 536	142	—	105	—	244
743	1, 140	—	611	347	732

表11-B 營業貨車運量按商品及縣市分(續10)

中華民國101年

單位:公噸

<div>縣 市 別</div> <div>商 品 別</div> <div>Area</div> <div>Items</div>	總 計 Total	新 北 市 New Taipei City	臺 北 市 Taipei City	臺 中 市 Taichung City
075 其他金屬製品	1,188,260	121,145	5,062	78,591
076 半導體	606,464	32,338	15,134	69,474
077 光電材料及元件	1,535,459	296,802	30,438	27,368
078 印刷電路板組件	242,855	16,349	2,124	46,766
079 其他電子零組件	2,346,501	183,444	165,415	125,308
080 電腦產品	835,365	23,299	101,097	245,329
081 電腦週邊設備	1,741,444	42,613	55,597	113,852
082 通訊傳播設備	163,000	30,146	4,962	21,689
083 視聽電子產品	192,761	50,580	3,195	28,797
084 空白資料儲存媒體	144,888	17,228	2,917	7,977
085 精密器械	400,252	23,297	12,816	36,669
086 發電、輸電及配電設備	534,399	219,832	2,746	107,975
087 電線、電纜及配線器材	1,026,785	42,669	2,031	35,322
088 照明設備	328,650	32,215	3,594	65,527
089 家用電器	386,454	63,693	28,269	106,324

Table 11-B Freight Traffic for Business Use by Commodity Items and County /
City(Cont.10)

2012

Unit:M.T.

臺南市 Tainan City	高雄市 Kaohsiung City	宜蘭縣 Yilan County	桃園縣 Taoyuan County	新竹縣 Hsinchu County	苗栗縣 Miaoli County	彰化縣 Changhua County
163,141	394,939	1,141	202,242	16,114	9,657	54,644
40,311	52,844	6,072	234,279	24,613	7,942	16,565
106,124	23,283	1,230	948,383	44,384	3,213	22,045
18,959	23,653	1,128	69,535	13,921	1,615	10,107
17,911	64,463	1,055	999,108	233,445	111,695	9,355
30,038	47,262	14,548	304,647	7,143	2,598	9,786
246,712	451,049	1,527	278,563	28,443	101,741	48,650
19,642	18,669	1,896	12,177	10,375	849	15,523
17,034	21,224	3,927	20,927	12,892	3,142	9,856
11,163	19,133	4,824	33,643	3,329	1,028	12,349
28,932	27,433	3,222	205,177	16,507	2,466	12,852
40,450	40,018	3,884	23,206	879	18,190	33,790
73,346	26,543	2,263	784,816	2,223	17,399	13,205
30,678	118,462	1,664	22,362	8,660	1,887	10,915
22,069	15,261	3,189	101,283	4,177	7,881	9,148

表11-B 營業貨車運量按商品及縣市分(續11)

中華民國101年

單位:公噸

<div>縣市別</div> <div>Area</div> <div>商品別</div> <div>Items</div>	南投縣 Nantou County	雲林縣 Yunlin County	嘉義縣 Chiayi County	屏東縣 Pingtung County
075 其他金屬製品	55,696	1,342	39,315	34,603
076 半導體	24,266	37,583	28,473	4,464
077 光電材料及元件	2,549	1,883	2,745	5,287
078 印刷電路板組件	2,519	2,264	2,652	8,814
079 其他電子零組件	1,467	1,439	26,566	2,767
080 電腦產品	16,391	17,437	2,601	4,057
081 電腦週邊設備	44,963	103,107	43,824	87,750
082 通訊傳播設備	8,172	8,276	2,632	1,300
083 視聽電子產品	3,506	4,771	5,113	730
084 空白資料儲存媒體	2,199	2,272	5,055	1,540
085 精密器械	3,691	10,914	1,617	3,693
086 發電、輸電及配電設備	1,713	11,126	13,619	4,710
087 電線、電纜及配線器材	904	2,471	2,284	14,297
088 照明設備	726	2,220	22,574	3,222
089 家用電器	2,360	1,241	5,176	5,820

Table 11-B Freight Traffic for Business Use by Commodity Items and County /
City(Cont.11)

2012

Unit:M.T.

臺 東 縣 Taitung County	花 蓮 縣 Hualien County	澎 湖 縣 Penghu County	基 隆 市 Keelung City	新 竹 市 Hsinchu City	嘉 義 市 Chiayi City
357	5,086	—	450	637	4,098
844	5,135	—	1,627	2,428	2,072
2,823	7,925	—	6,444	524	2,009
809	14,885	—	3,564	5	3,186
2,377	13,222	—	382,861	1,995	2,608
941	3,281	396	883	2,334	1,300
3	3,428	—	250	4,076	85,295
3	1,163	—	2,274	464	2,788
746	3,205	—	158	335	2,624
802	11,832	—	775	—	6,821
2,903	4,468	—	867	362	2,365
1,406	5,636	—	1,059	2,374	1,784
933	3,535	695	693	41	1,114
57	598	616	229	511	1,932
839	5,326	118	2,810	393	1,075

表11-B 營業貨車運量按商品及縣市分(續12)

中華民國101年

單位:公噸

縣 市 別 商 品 別 Area Items	總 計 Total	新 北 市 New Taipei City	臺 北 市 Taipei City	臺 中 市 Taichung City
090 其他電機器材	522,436	33,521	2,372	146,397
091 金屬加工機械	345,221	20,589	5,116	34,108
092 其他專用機械設備	3,296,216	1,285,357	121,705	207,815
093 通用機械	667,001	29,443	3,554	116,226
094 汽車	5,019,127	1,204,164	191,972	79,344
095 船舶	73,041	17,459	1,500	7,475
096 機車	163,112	23,912	2,671	17,473
097 自行車	140,009	21,067	3,735	41,512
098 其他運輸工具	80,562	18,202	2,535	6,630
099 非金屬家具	211,281	14,733	21,254	80,306
100 金屬家具	153,879	17,685	1,712	74,837
101 育樂用品	448,281	23,453	5,386	30,073
102 其他製品	4,608,804	1,778,363	15,911	169,056
103 燃氣	291,370	5,648	1,941	10,914
104 自來水	83,624	6,492	1,787	1,803

Table 11-B Freight Traffic for Business Use by Commodity Items and County /
City(Cont.12)

2012

Unit:M.T.

臺 南 市 Tainan City	高 雄 市 Kaohsiung City	宜 蘭 縣 Yilan County	桃 園 縣 Taoyuan County	新 竹 縣 Hsinchu County	苗 栗 縣 Miaoli County	彰 化 縣 Changhua County
25,829	91,722	563	129,623	12,722	3,626	6,225
18,897	44,325	1,116	58,737	10,998	13,545	21,556
245,189	152,328	224,917	830,450	11,905	37,690	14,282
28,581	31,640	980	101,702	10,869	24,814	26,474
43,064	99,485	9,218	2,310,880	167,640	500,700	142,105
8,079	6,922	533	9,812	2,149	678	12,639
9,849	16,886	380	63,818	7,687	1,102	13,348
20,266	11,024	522	10,141	10,033	1,056	12,629
8,532	8,677	235	14,990	1,120	833	12,638
12,442	9,446	497	18,970	1,403	4,810	13,351
10,278	7,979	535	15,994	746	2,461	12,043
11,139	317,201	733	23,296	2,521	2,114	12,703
126,324	35,813	2,061	2,088,862	56,279	197,492	21,572
952	2,263	227	249,475	928	521	3,811
1,244	11,859	6,596	4,283	889	831	3,560

表11-B 營業貨車運量按商品及縣市分(續13)

中華民國101年

單位:公噸

縣 市 別 商 品 別 Area Items	南 投 縣 Nantou County	雲 林 縣 Yunlin County	嘉 義 縣 Chiayi County	屏 東 縣 Pingtung County
090 其他電機器材	1,407	1,640	45,216	2,539
091 金屬加工機械	6,081	61,738	25,056	13,260
092 其他專用機械設備	75,663	7,378	16,987	19,162
093 通用機械	7,877	201,282	47,539	18,007
094 汽車	10,788	45,662	16,292	120,511
095 船舶	2,100	795	1,030	1,054
096 機車	685	1,624	1,195	603
097 自行車	2,109	1,658	1,977	919
098 其他運輸工具	1,229	663	1,855	1,472
099 非金屬家具	1,592	1,060	7,529	1,024
100 金屬家具	762	601	5,550	830
101 育樂用品	6,343	705	3,149	1,805
102 其他製品	4,954	54,762	17,849	3,501
103 燃氣	631	667	651	512
104 自來水	576	533	788	42,199

Table 11-B Freight Traffic for Business Use by Commodity Items and County /
City(Cont.13)

2012

Unit:M.T.

臺 東 縣 Taitung County	花 蓮 縣 Hualien County	澎 湖 縣 Penghu County	基 隆 市 Keelung City	新 竹 市 Hsinchu City	嘉 義 市 Chiayi City
2	556	—	5,227	16	13,232
107	1,283	—	648	485	7,577
893	25,586	369	8,329	8,965	1,245
130	1,980	—	1,266	13,997	642
15	6,524	1,615	42,759	5,908	20,480
43	160	—	176	—	435
5	128	—	273	310	1,163
5	222	—	197	405	532
454	86	—	138	—	274
10	1,208	—	64	20,753	830
5	1,241	—	38	4	578
313	457	—	1,002	5,064	825
99	751	—	33,233	1,085	837
4	102	—	12,123	2	—
4	109	—	72	—	—

表11-B 營業貨車運量按商品及縣市分(續14)

中華民國101年

單位:公噸

<div>縣市別</div> <div>Area</div> <div>商品別</div> <div>Items</div>	總計	新北市	臺北市	臺中市
	Total	New Taipei City	Taipei City	Taichung City
105 廢棄物清除、處理	3,137,495	16,974	1,721,824	375,342
106 資源回收處理	4,098,188	6,420	3,352,303	72,020
107 出版品	170,549	64,280	33,907	9,481
108 分類不明	3,771,119	51,958	8,282	262,995
109 貨櫃貨	288,384,395	17,496,419	231,746	53,232,216
110 空貨櫃	43,155,596	2,930,794	10,982	5,034,884

Table 11-B Freight Traffic for Business Use by Commodity Items and County /
City(Cont.14)

2012

Unit:M.T.

臺 南 市 Tainan City	高 雄 市 Kaohsiung City	宜 蘭 縣 Yilan County	桃 園 縣 Taoyuan County	新 竹 縣 Hsinchu County	苗 栗 縣 Miaoli County	彰 化 縣 Changhua County
30,043	77,254	263	273,503	825	152,799	3,889
215,394	89,373	303	48,941	628	911	41,967
9,557	11,588	850	21,027	1,712	2,069	10,098
13,627	3,140,852	2,000	173,771	14,890	11,144	25,396
8,941,833	106,488,095	830,642	40,629,261	4,429,413	4,029,266	6,161,709
2,685,812	7,781,083	242,549	9,817,333	888,711	940,378	3,614,672

表11-B 營業貨車運量按商品及縣市分(續完)

中華民國101年

單位:公噸

<div>縣市別</div> <div>Area</div> <div>商 品 別</div> <div>Items</div>	南 投 縣 Nantou County	雲 林 縣 Yunlin County	嘉 義 縣 Chiayi County	屏 東 縣 Pingtung County
105 廢棄物清除、處理	528	333,407	674	43,936
106 資源回收處理	419	710	29,358	50,601
107 出版品	745	1,128	1,195	1,572
108 分類不明	696	22,254	3,224	16,275
109 貨櫃貨	996,483	5,115,633	1,685,359	382,197
110 空貨櫃	733,108	3,894,922	733,915	945,489

Table 11-B Freight Traffic for Business Use by Commodity Items and County /
City(End)

2012

Unit:M.T.

臺 東 縣 Taitung County	花 蓮 縣 Hualien County	澎 湖 縣 Penghu County	基 隆 市 Keelung City	新 竹 市 Hsinchu City	嘉 義 市 Chiayi City
9	84,088	—	84	22,053	—
2	145,804	—	94	3	42,937
18	214	—	28	66	1,015
297	254	—	4,545	17,596	1,064
203,173	3,391,460	—	34,126,837	12,654	—
21,816	—	—	2,759,520	65,188	54,440

表12 汽車貨運貨櫃流動運量按縣市分

中華民國101年

單位:個

起 點 Origin	迄 點 Destination	總 計 Total		新 北 市 New Taipei County	
		個 數 Box	折 合 數 TEU	個 數 Box	折 合 數 TEU
總 計	Total	13,143,345	21,090,713	1,080,864	1,840,607
新 北 市	New Taipei City	962,369	1,625,773	229,209	366,284
臺 北 市	Taipei City	28,747	49,553	19,157	37,589
臺 中 市	Taichung City	2,129,265	3,461,688	77,962	139,591
臺 南 市	Tainan City	902,679	1,413,875	4,752	5,402
高 雄 市	Kaohsiung City	3,888,425	5,983,940	262,710	479,695
宜 蘭 縣	Yilan County	36,321	53,430	3,609	4,128
桃 園 縣	Taoyuan County	1,704,447	2,800,999	163,179	278,731
新 竹 縣	Hsinchu County	213,903	317,513	1,038	1,038
苗 栗 縣	Miaoli County	221,715	371,583	3,892	7,784
彰 化 縣	Changhua County	583,615	1,016,668	15,375	30,750
南 投 縣	Nantou County	93,873	174,097	—	—
雲 林 縣	Yunlin County	561,491	836,035	11,921	21,756
嘉 義 縣	Chiayi County	304,803	533,056	—	—
屏 東 縣	Pingtung County	76,856	93,447	—	—
臺 東 縣	Taitung County	8,285	8,285	—	—
花 蓮 縣	Hualien County	74,572	74,572	—	—
澎 湖 縣	Penghu County	—	—	—	—
基 隆 市	Keelung City	1,339,247	2,253,113	288,060	467,859
新 竹 市	Hsinchu City	6,562	10,783	—	—
嘉 義 市	Chiayi City	6,170	12,305	—	—

說 明：折合數係將各種長度貨櫃個數折合為20呎貨櫃數。

Note: TEU means Twenty-feet Equivalent Unit.

Table 12 Container Traffic by County / City

2012				Unit:Box	
臺 北 市 Taipei City		臺 中 市 Taichung City		臺 南 市 Tainan City	
個 數 Box	折 合 數 TEU	個 數 Box	折 合 數 TEU	個 數 Box	折 合 數 TEU
56,300	102,591	1,915,437	3,035,662	684,014	1,142,052
36,778	68,223	47,905	86,666	—	—
—	—	—	—	—	—
3,567	6,447	548,720	884,032	54,849	99,833
4,250	8,500	7,242	13,116	42,518	66,513
2,628	5,256	189,116	313,296	517,734	853,251
—	—	—	—	—	—
3,439	6,878	94,772	141,307	4,768	8,616
—	—	8,748	14,398	—	—
725	1,450	36,509	67,062	9,502	17,858
—	—	428,169	716,721	5,820	11,640
—	—	28,655	55,787	5,028	10,056
—	—	298,452	360,919	14,483	23,013
—	—	73,231	138,109	27,944	49,904
—	—	4,104	8,208	1,368	1,368
—	—	—	—	—	—
—	—	—	—	—	—
—	—	—	—	—	—
4,913	5,837	147,066	232,606	—	—
—	—	2,748	3,435	—	—
—	—	—	—	—	—

表12 汽車貨運貨櫃流動運量按縣市分(續1)

		中華民國101年		單位:個	
起 點 Origin	迄 點 Destination	高 雄 市 Kaohsiung City		宜 蘭 縣 Yilan County	
		個 數 Box	折 合 數 TEU	個 數 Box	折 合 數 TEU
總 計		3,811,165	5,696,809	32,728	53,371
新 北 市 New Taipei	City	200,934	364,001	9,729	16,138
臺 北 市 Taipei	City	780	780	—	—
臺 中 市 Taichung	City	178,635	304,553	687	687
臺 南 市 Tainan	City	778,037	1,197,269	—	—
高 雄 市 Kaohsiung	City	1,814,443	2,317,615	—	—
宜 蘭 縣 Yilan	County	—	—	1,030	1,030
桃 園 縣 Taoyuan	County	272,500	482,060	13,510	22,870
新 竹 縣 Hsinchu	County	38,636	77,272	—	—
苗 栗 縣 Miaoli	County	26,204	47,112	—	—
彰 化 縣 Changhua	County	38,216	76,432	—	—
南 投 縣 Nantou	County	7,176	14,352	—	—
雲 林 縣 Yunlin	County	57,817	97,426	—	—
嘉 義 縣 Chiayi	County	134,414	226,411	—	—
屏 東 縣 Pingtung	County	24,608	30,597	—	—
臺 東 縣 Taitung	County	—	—	—	—
花 蓮 縣 Hualien	County	—	—	—	—
澎 湖 縣 Penghu	County	—	—	—	—
基 隆 市 Keelung	City	236,559	456,692	7,772	12,646
新 竹 市 Hsinchu	City	140	140	—	—
嘉 義 市 Chiayi	City	2,066	4,097	—	—

Table 12 Container Traffic by County / City(Cont.1)

2012				Unit:Box	
桃園縣 Taoyuan County		新竹縣 Hsinchu County		苗栗縣 Miaoli County	
個數 Box	折合數 TEU	個數 Box	折合數 TEU	個數 Box	折合數 TEU
1,786,298	2,921,206	253,942	348,416	354,495	552,422
165,296	276,181	14,740	28,442	3,386	5,742
2,175	3,625	—	—	—	—
88,520	127,296	37,042	47,006	143,412	201,899
9,662	18,544	1,368	2,736	10,056	20,112
291,156	514,594	47,858	81,987	11,451	19,124
20,720	30,080	—	—	—	—
586,808	972,390	108,698	110,702	135,535	216,129
108,431	115,590	1,030	2,060	6,180	12,360
79,214	117,444	—	—	6,030	11,373
49,449	96,223	396	792	—	—
23,202	45,258	—	—	—	—
98,393	180,538	1,088	2,176	544	1,088
2,292	4,298	—	—	1,368	2,736
—	—	—	—	—	—
—	—	—	—	1,075	1,075
—	—	—	—	—	—
—	—	—	—	—	—
259,472	416,269	41,722	72,515	32,722	55,312
1,508	2,876	—	—	—	—
—	—	—	—	2,736	5,472

表12 汽車貨運貨櫃流動運量按縣市分(續2)

		中華民國101年		單位:個	
起 點 Origin	迄 點 Destination	彰 化 縣 Changhua County		南 投 縣 Nantou County	
		個 數 Box	折 合 數 TEU	個 數 Box	折 合 數 TEU
總 計		647,318	1,074,342	153,163	252,543
新 北 市 New Taipei	City	3,686	7,372	3,686	7,372
臺 北 市 Taipei	City	—	—	—	—
臺 中 市 Taichung	City	472,849	766,600	102,339	160,027
臺 南 市 Tainan	City	21,870	40,080	7,964	15,928
高 雄 市 Kaohsiung	City	13,893	24,995	14,496	27,846
宜 蘭 縣 Yilan	County	—	—	—	—
桃 園 縣 Taoyuan	County	12,117	23,454	4,680	9,360
新 竹 縣 Hsinchu	County	19,586	39,172	1,368	1,368
苗 栗 縣 Miaoli	County	20,960	31,162	—	—
彰 化 縣 Changhua	County	22,919	43,498	—	—
南 投 縣 Nantou	County	18,278	28,312	3,516	4,296
雲 林 縣 Yunlin	County	25,357	46,129	12,992	22,102
嘉 義 縣 Chiayi	County	11,662	16,822	2,736	5,472
屏 東 縣 Pingtung	County	—	—	—	—
臺 東 縣 Taitung	County	—	—	—	—
花 蓮 縣 Hualien	County	—	—	—	—
澎 湖 縣 Penghu	County	—	—	—	—
基 隆 市 Keelung	City	4,141	6,746	—	—
新 竹 市 Hsinchu	City	—	—	—	—
嘉 義 市 Chiayi	City	—	—	—	—

Table 12 Container Traffic by County / City(Cont.2)

2012				Unit:Box	
雲林縣 Yunlin County		嘉義縣 Chiayi County		屏東縣 Pingtung County	
個數 Box	折合數 TEU	個數 Box	折合數 TEU	個數 Box	折合數 TEU
380,244	689,692	515,175	936,607	70,483	89,581
3,072	6,144	2,086	2,086	—	—
—	—	—	—	—	—
131,864	225,156	122,236	221,741	687	687
1,674	3,348	11,778	20,820	1,368	1,368
199,645	372,918	269,152	502,151	36,332	51,961
1,030	1,030	—	—	—	—
5,660	11,320	2,148	4,296	—	—
—	—	—	—	—	—
12,019	24,038	—	—	1,075	2,150
2,514	5,028	20,238	28,128	—	—
4,104	8,208	3,914	7,828	—	—
2,736	5,472	37,164	74,328	—	—
13,464	25,560	37,692	60,857	—	—
1,368	1,368	8,207	12,312	31,021	33,415
—	—	—	—	—	—
—	—	—	—	—	—
—	—	—	—	—	—
2,080	4,160	1,146	1,146	—	—
—	—	—	—	—	—
—	—	—	—	—	—

表12 汽車貨運貨櫃流動運量按縣市分(續完)

		中華民國101年		單位:個	
起 點 Origin	迄 點 Destination	臺 東 縣 Taitung County		花 蓮 縣 Hualien County	
		個 數 Box	折 合 數 TEU	個 數 Box	折 合 數 TEU
總 計		1,146	1,146	109,009	110,383
新 北 市	New Taipei City	—	—	—	—
臺 北 市	Taipei City	—	—	—	—
臺 中 市	Taichung City	—	—	1,374	2,748
臺 南 市	Tainan City	—	—	—	—
高 雄 市	Kaohsiung City	1,146	1,146	1,030	1,030
宜 蘭 縣	Yilan County	—	—	—	—
桃 園 縣	Taoyuan County	—	—	—	—
新 竹 縣	Hsinchu County	—	—	—	—
苗 栗 縣	Miaoli County	—	—	—	—
彰 化 縣	Changhua County	—	—	—	—
南 投 縣	Nantou County	—	—	—	—
雲 林 縣	Yunlin County	—	—	—	—
嘉 義 縣	Chiayi County	—	—	—	—
屏 東 縣	Pingtung County	—	—	6,180	6,180
臺 東 縣	Taitung County	—	—	7,210	7,210
花 蓮 縣	Hualien County	—	—	—	—
澎 湖 縣	Penghu County	—	—	—	—
基 隆 市	Keelung City	—	—	93,215	93,215
新 竹 市	Hsinchu City	—	—	—	—
嘉 義 市	Chiayi City	—	—	—	—

Table 12 Container Traffic by County / City(End)

2012						Unit:Box	
澎湖縣 Penghu County		基隆市 Keelung City		新竹市 Hsinchu City		嘉義市 Chiayi City	
個數 Box	折合數 TEU	個數 Box	折合數 TEU	個數 Box	折合數 TEU	個數 Box	折合數 TEU
—	—	1,271,477	2,172,785	8,417	11,951	11,670	16,694
—	—	244,048	395,494	—	—	—	—
—	—	6,635	7,559	—	—	—	—
—	—	155,815	251,414	2,061	2,061	6,646	6,646
—	—	—	—	140	140	—	—
—	—	209,465	405,882	2,514	3,882	3,656	7,312
—	—	9,932	17,162	—	—	—	—
—	—	296,633	512,885	—	—	—	—
—	—	28,886	54,255	—	—	—	—
—	—	25,585	44,151	—	—	—	—
—	—	519	519	—	—	—	—
—	—	—	—	—	—	—	—
—	—	544	1,088	—	—	—	—
—	—	—	—	—	—	—	—
—	—	—	—	—	—	—	—
—	—	—	—	—	—	—	—
—	—	74,572	74,572	—	—	—	—
—	—	—	—	—	—	—	—
—	—	216,677	403,472	3,702	5,868	—	—
—	—	2,166	4,332	—	—	—	—
—	—	—	—	—	—	1,368	2,736

表12-A 汽車貨運實櫃流動運量按縣市分

中華民國101年

單位:個

起 點 Origin	迄 點 Destination	總 計 Total		新 北 市 New Taipei County	
		個 數 Box	折 合 數 TEU	個 數 Box	折 合 數 TEU
總 計	Total	9,107,276	14,627,184	729,678	1,276,153
新 北 市	New Taipei City	591,482	1,006,266	106,958	178,733
臺 北 市	Taipei City	7,449	9,823	725	725
臺 中 市	Taichung City	1,600,872	2,579,508	65,255	118,354
臺 南 市	Tainan City	372,115	666,003	2,017	4,034
高 雄 市	Kaohsiung City	3,052,253	4,586,342	243,470	444,645
宜 蘭 縣	Yilan County	34,393	49,966	3,609	4,128
桃 園 縣	Taoyuan County	1,150,174	2,001,422	103,641	184,684
新 竹 縣	Hsinchu County	188,403	271,223	1,038	1,038
苗 栗 縣	Miaoli County	150,173	250,874	2,356	4,712
彰 化 縣	Changhua County	308,133	549,212	7,368	14,736
南 投 縣	Nantou County	59,115	112,825	—	—
雲 林 縣	Yunlin County	471,810	680,345	2,630	3,174
嘉 義 縣	Chiayi County	85,982	154,679	—	—
屏 東 縣	Pingtung County	64,064	74,158	—	—
臺 東 縣	Taitung County	8,285	8,285	—	—
花 蓮 縣	Hualien County	74,572	74,572	—	—
澎 湖 縣	Penghu County	—	—	—	—
基 隆 市	Keelung City	880,764	1,538,176	190,611	317,190
新 竹 市	Hsinchu City	4,501	8,035	—	—
嘉 義 市	Chiayi City	2,736	5,472	—	—

說 明：折合數係將各種長度貨櫃個數折為20呎貨櫃數。

Note: TEU means Twenty-feet Equivalent Unit.

Table 12-A Loaded Container Traffic by County / City

2012				Unit:Box	
臺 北 市 Taipei City		臺 中 市 Taichung City		臺 南 市 Tainan City	
個 數 Box	折 合 數 TEU	個 數 Box	折 合 數 TEU	個 數 Box	折 合 數 TEU
17,540	28,335	1,174,978	1,790,887	320,487	538,689
7,594	9,855	24,596	42,375	—	—
—	—	—	—	—	—
2,787	4,887	384,193	618,785	41,867	75,718
1,178	2,356	6,555	11,742	5,471	6,839
2,628	5,256	117,952	183,437	232,053	383,724
—	—	—	—	—	—
1,903	3,806	67,651	100,830	280	420
—	—	2,401	4,802	—	—
725	1,450	22,718	44,749	6,988	13,976
—	—	205,672	351,250	3,084	6,168
—	—	25,127	48,731	3,660	7,320
—	—	249,616	271,733	14,483	23,013
—	—	13,248	21,893	11,233	20,143
—	—	2,736	5,472	1,368	1,368
—	—	—	—	—	—
—	—	—	—	—	—
—	—	—	—	—	—
725	725	51,826	84,401	—	—
—	—	687	687	—	—
—	—	—	—	—	—

表12-A 汽車貨運實櫃流動運量按縣市分(續1)

		中華民國101年		單位:個	
起 點 Origin	迄 點 Destination	高 雄 市 Kaohsiung City		宜 蘭 縣 Yilan County	
		個 數 Box	折 合 數 TEU	個 數 Box	折 合 數 TEU
總 計		2,817,567	4,182,151	9,362	15,252
新 北 市	New Taipei City	181,505	327,664	5,437	10,149
臺 北 市	Taipei City	—	—	—	—
臺 中 市	Taichung City	116,385	196,512	687	687
臺 南 市	Tainan City	314,030	561,252	—	—
高 雄 市	Kaohsiung City	1,578,330	1,937,943	—	—
宜 蘭 縣	Yilan County	—	—	1,030	1,030
桃 園 縣	Taoyuan County	247,583	437,666	1,030	1,030
新 竹 縣	Hsinchu County	37,856	75,712	—	—
苗 栗 縣	Miaoli County	11,991	20,100	—	—
彰 化 縣	Changhua County	25,085	50,170	—	—
南 投 縣	Nantou County	1,368	2,736	—	—
雲 林 縣	Yunlin County	30,313	56,458	—	—
嘉 義 縣	Chiayi County	32,552	59,416	—	—
屏 東 縣	Pingtung County	19,581	22,835	—	—
臺 東 縣	Taitung County	—	—	—	—
花 蓮 縣	Hualien County	—	—	—	—
澎 湖 縣	Penghu County	—	—	—	—
基 隆 市	Keelung City	220,848	433,547	1,178	2,356
新 竹 市	Hsinchu City	140	140	—	—
嘉 義 市	Chiayi City	—	—	—	—

Table 12-A Loaded Container Traffic by County / City(Cont.1)

2012				Unit:Box	
桃園縣 Taoyuan County		新竹縣 Hsinchu County		苗栗縣 Miaoli County	
個數 Box	折合數 TEU	個數 Box	折合數 TEU	個數 Box	折合數 TEU
1,232,178	2,001,757	133,288	221,661	275,916	445,786
70,952	123,145	1,170	1,302	3,386	5,742
2,175	3,625	—	—	—	—
70,074	94,110	32,831	40,615	119,959	166,252
9,662	18,544	1,368	2,736	5,028	10,056
259,668	458,447	42,974	73,587	4,948	7,603
20,720	30,080	—	—	—	—
337,138	569,630	40,058	76,382	109,717	198,525
95,639	90,006	1,030	2,060	6,180	12,360
70,526	101,214	—	—	6,030	11,373
34,119	67,208	396	792	—	—
13,368	25,590	—	—	—	—
98,393	180,538	1,088	2,176	544	1,088
2,292	4,298	—	—	—	—
—	—	—	—	—	—
—	—	—	—	1,075	1,075
—	—	—	—	—	—
—	—	—	—	—	—
145,944	232,446	12,373	22,011	17,681	28,976
1,508	2,876	—	—	—	—
—	—	—	—	1,368	2,736

表12-A 汽車貨運實櫃流動運量按縣市分(續2)

		中華民國101年		單位:個	
起 點 Origin	迄 點 Destination	彰 化 縣 Changhua County		南 投 縣 Nantou County	
		個 數 Box	折 合 數 TEU	個 數 Box	折 合 數 TEU
總 計		449,356	758,729	95,522	144,376
新 北 市 New Taipei	City	396	792	396	792
臺 北 市 Taipei	City	—	—	—	—
臺 中 市 Taichung	City	347,132	569,976	62,236	86,936
臺 南 市 Tainan	City	14,328	26,364	5,282	10,564
高 雄 市 Kaohsiung	City	2,718	4,290	6,396	11,646
宜 蘭 縣 Yilan	County	—	—	—	—
桃 園 縣 Taoyuan	County	10,472	20,164	4,680	9,360
新 竹 縣 Hsinchu	County	19,586	39,172	1,368	1,368
苗 栗 縣 Miaoli	County	4,838	8,308	—	—
彰 化 縣 Changhua	County	9,138	18,276	—	—
南 投 縣 Nantou	County	4,838	9,676	2,736	2,736
雲 林 縣 Yunlin	County	24,211	44,983	10,088	16,294
嘉 義 縣 Chiayi	County	7,558	9,982	2,736	5,472
屏 東 縣 Pingtung	County	—	—	—	—
臺 東 縣 Taitung	County	—	—	—	—
花 蓮 縣 Hualien	County	—	—	—	—
澎 湖 縣 Penghu	County	—	—	—	—
基 隆 市 Keelung	City	4,141	6,746	—	—
新 竹 市 Hsinchu	City	—	—	—	—
嘉 義 市 Chiayi	City	—	—	—	—

Table 12-A Loaded Container Traffic by County / City(Cont.2)

2012				Unit:Box	
雲林縣 Yunlin County		嘉義縣 Chiayi County		屏東縣 Pingtung County	
個數 Box	折合數 TEU	個數 Box	折合數 TEU	個數 Box	折合數 TEU
271,597	491,747	402,971	758,035	47,557	51,146
—	—	2,086	2,086	—	—
—	—	—	—	—	—
104,876	175,395	106,969	191,528	687	687
528	1,056	5,160	8,952	1,368	1,368
124,604	236,602	217,508	428,107	17,067	18,213
1,030	1,030	—	—	—	—
5,660	11,320	2,148	4,296	—	—
—	—	—	—	—	—
7,915	15,830	—	—	1,075	2,150
2,514	5,028	20,238	28,128	—	—
4,104	8,208	3,914	7,828	—	—
2,736	5,472	37,164	74,328	—	—
13,464	25,560	2,899	5,028	—	—
—	—	6,839	9,576	27,360	28,728
—	—	—	—	—	—
—	—	—	—	—	—
—	—	—	—	—	—
2,080	4,160	—	—	—	—
—	—	—	—	—	—
—	—	—	—	—	—

表12-A 汽車貨運實櫃流動運量按縣市分(續完)

中華民國101年

單位:個

起 點 Origin	迄 點 Destination	臺 東 縣 Taitung County		花 蓮 縣 Hualien County	
		個 數 Box	折 合 數 TEU	個 數 Box	折 合 數 TEU
總 計		1,146	1,146	53,080	54,454
新 北 市	New Taipei City	—	—	—	—
臺 北 市	Taipei City	—	—	—	—
臺 中 市	Taichung City	—	—	1,374	2,748
臺 南 市	Tainan City	—	—	—	—
高 雄 市	Kaohsiung City	1,146	1,146	1,030	1,030
宜 蘭 縣	Yilan County	—	—	—	—
桃 園 縣	Taoyuan County	—	—	—	—
新 竹 縣	Hsinchu County	—	—	—	—
苗 栗 縣	Miaoli County	—	—	—	—
彰 化 縣	Changhua County	—	—	—	—
南 投 縣	Nantou County	—	—	—	—
雲 林 縣	Yunlin County	—	—	—	—
嘉 義 縣	Chiayi County	—	—	—	—
屏 東 縣	Pingtung County	—	—	6,180	6,180
臺 東 縣	Taitung County	—	—	7,210	7,210
花 蓮 縣	Hualien County	—	—	—	—
澎 湖 縣	Penghu County	—	—	—	—
基 隆 市	Keelung City	—	—	37,286	37,286
新 竹 市	Hsinchu City	—	—	—	—
嘉 義 市	Chiayi City	—	—	—	—

Table 12-A Loaded Container Traffic by County / City(End)

2012						Unit:Box	
澎湖縣 Penghu County		基隆市 Keelung City		新竹市 Hsinchu City		嘉義市 Chiayi City	
個數 Box	折合數 TEU	個數 Box	折合數 TEU	個數 Box	折合數 TEU	個數 Box	折合數 TEU
—	—	1,061,322	1,830,445	5,495	7,643	8,236	10,972
—	—	187,270	304,160	—	—	—	—
—	—	4,549	5,473	—	—	—	—
—	—	135,999	220,757	2,061	2,061	5,500	5,500
—	—	—	—	140	140	—	—
—	—	195,879	384,048	2,514	3,882	1,368	2,736
—	—	8,004	13,698	—	—	—	—
—	—	218,213	383,309	—	—	—	—
—	—	23,305	44,705	—	—	—	—
—	—	15,011	27,012	—	—	—	—
—	—	519	519	—	—	—	—
—	—	—	—	—	—	—	—
—	—	544	1,088	—	—	—	—
—	—	—	—	—	—	—	—
—	—	—	—	—	—	—	—
—	—	—	—	—	—	—	—
—	—	74,572	74,572	—	—	—	—
—	—	—	—	—	—	—	—
—	—	195,291	366,772	780	1,560	—	—
—	—	2,166	4,332	—	—	—	—
—	—	—	—	—	—	1,368	2,736

表12-B 汽車貨運空櫃流動運量按縣市分

中華民國101年

單位:個

起 點 Origin	迄 點 Destination	總 計 Total		新 北 市 New Taipei County	
		個 數 Box	折 合 數 TEU	個 數 Box	折 合 數 TEU
總 計	Total	4,036,069	6,463,530	351,186	564,454
新 北 市	New Taipei City	370,887	619,507	122,251	187,551
臺 北 市	Taipei City	21,298	39,730	18,432	36,864
臺 中 市	Taichung City	528,393	882,180	12,707	21,237
臺 南 市	Tainan City	530,564	747,873	2,735	1,368
高 雄 市	Kaohsiung City	836,172	1,397,599	19,240	35,050
宜 蘭 縣	Yilan County	1,928	3,464	—	—
桃 園 縣	Taoyuan County	554,273	799,577	59,538	94,047
新 竹 縣	Hsinchu County	25,500	46,290	—	—
苗 栗 縣	Miaoli County	71,542	120,709	1,536	3,072
彰 化 縣	Changhua County	275,482	467,456	8,007	16,014
南 投 縣	Nantou County	34,758	61,272	—	—
雲 林 縣	Yunlin County	89,681	155,690	9,291	18,582
嘉 義 縣	Chiayi County	218,821	378,377	—	—
屏 東 縣	Pingtung County	12,792	19,289	—	—
臺 東 縣	Taitung County	—	—	—	—
花 蓮 縣	Hualien County	—	—	—	—
澎 湖 縣	Penghu County	—	—	—	—
基 隆 市	Keelung City	458,483	714,938	97,449	150,669
新 竹 市	Hsinchu City	2,061	2,748	—	—
嘉 義 市	Chiayi City	3,434	6,833	—	—

說 明：折合數係將各種長度貨櫃個數折合為20呎貨櫃數。

Note: TEU means Twenty-feet Equivalent Unit.

Table 12-B Empty Container Traffic by County / City

2012				Unit:Box	
臺 北 市 Taipei City		臺 中 市 Taichung City		臺 南 市 Tainan City	
個 數 Box	折 合 數 TEU	個 數 Box	折 合 數 TEU	個 數 Box	折 合 數 TEU
38,760	74,256	740,459	1,244,775	363,527	603,363
29,184	58,368	23,309	44,291	—	—
—	—	—	—	—	—
780	1,560	164,527	265,247	12,982	24,115
3,072	6,144	687	1,374	37,047	59,674
—	—	71,164	129,859	285,681	469,527
—	—	—	—	—	—
1,536	3,072	27,121	40,477	4,488	8,196
—	—	6,347	9,596	—	—
—	—	13,791	22,313	2,514	3,882
—	—	222,497	365,471	2,736	5,472
—	—	3,528	7,056	1,368	2,736
—	—	48,836	89,186	—	—
—	—	59,983	116,216	16,711	29,761
—	—	1,368	2,736	—	—
—	—	—	—	—	—
—	—	—	—	—	—
—	—	—	—	—	—
4,188	5,112	95,240	148,205	—	—
—	—	2,061	2,748	—	—
—	—	—	—	—	—

表12-B 汽車貨運空櫃流動運量按縣市分(續1)

		中華民國101年		單位:個	
起 點 Origin	迄 點 Destination	高 雄 市 Kaohsiung City		宜 蘭 縣 Yilan County	
		個 數 Box	折 合 數 TEU	個 數 Box	折 合 數 TEU
總 計		993,598	1,514,659	23,366	38,119
新 北 市	New Taipei City	19,429	36,338	4,292	5,989
臺 北 市	Taipei City	780	780	—	—
臺 中 市	Taichung City	62,250	108,041	—	—
臺 南 市	Tainan City	464,007	636,017	—	—
高 雄 市	Kaohsiung City	236,113	379,672	—	—
宜 蘭 縣	Yilan County	—	—	—	—
桃 園 縣	Taoyuan County	24,917	44,394	12,480	21,840
新 竹 縣	Hsinchu County	780	1,560	—	—
苗 栗 縣	Miaoli County	14,213	27,012	—	—
彰 化 縣	Changhua County	13,131	26,262	—	—
南 投 縣	Nantou County	5,808	11,616	—	—
雲 林 縣	Yunlin County	27,504	40,968	—	—
嘉 義 縣	Chiayi County	101,862	166,995	—	—
屏 東 縣	Pingtung County	5,027	7,762	—	—
臺 東 縣	Taitung County	—	—	—	—
花 蓮 縣	Hualien County	—	—	—	—
澎 湖 縣	Penghu County	—	—	—	—
基 隆 市	Keelung City	15,711	23,145	6,594	10,290
新 竹 市	Hsinchu City	—	—	—	—
嘉 義 市	Chiayi City	2,066	4,097	—	—

Table 12-B Empty Container Traffic by County / City(Cont.1)

2012				Unit:Box	
桃園縣 Taoyuan County		新竹縣 Hsinchu County		苗栗縣 Miaoli County	
個數 Box	折合數 TEU	個數 Box	折合數 TEU	個數 Box	折合數 TEU
554,120	919,449	120,654	126,755	78,579	106,636
94,344	153,036	13,570	27,140	—	—
—	—	—	—	—	—
18,446	33,186	4,211	6,391	23,453	35,647
—	—	—	—	5,028	10,056
31,488	56,147	4,884	8,400	6,503	11,521
—	—	—	—	—	—
249,670	402,760	68,640	34,320	25,818	17,604
12,792	25,584	—	—	—	—
8,688	16,230	—	—	—	—
15,330	29,015	—	—	—	—
9,834	19,668	—	—	—	—
—	—	—	—	—	—
—	—	—	—	1,368	2,736
—	—	—	—	—	—
—	—	—	—	—	—
—	—	—	—	—	—
113,528	183,823	29,349	50,504	15,041	26,336
—	—	—	—	—	—
—	—	—	—	1,368	2,736

表12-B 汽車貨運空櫃流動運量按縣市分(續2)

		中華民國101年		單位:個	
起 點 Origin	迄 點 Destination	彰 化 縣 Changhua County		南 投 縣 Nantou County	
		個 數 Box	折 合 數 TEU	個 數 Box	折 合 數 TEU
總 計		197,962	315,613	57,641	108,167
新 北 市 New Taipei	City	3,290	6,580	3,290	6,580
臺 北 市 Taipei	City	—	—	—	—
臺 中 市 Taichung	City	125,717	196,624	40,103	73,091
臺 南 市 Tainan	City	7,542	13,716	2,682	5,364
高 雄 市 Kaohsiung	City	11,175	20,705	8,100	16,200
宜 蘭 縣 Yilan	County	—	—	—	—
桃 園 縣 Taoyuan	County	1,645	3,290	—	—
新 竹 縣 Hsinchu	County	—	—	—	—
苗 栗 縣 Miaoli	County	16,122	22,854	—	—
彰 化 縣 Changhua	County	13,781	25,222	—	—
南 投 縣 Nantou	County	13,440	18,636	780	1,560
雲 林 縣 Yunlin	County	1,146	1,146	2,904	5,808
嘉 義 縣 Chiayi	County	4,104	6,840	—	—
屏 東 縣 Pingtung	County	—	—	—	—
臺 東 縣 Taitung	County	—	—	—	—
花 蓮 縣 Hualien	County	—	—	—	—
澎 湖 縣 Penghu	County	—	—	—	—
基 隆 市 Keelung	City	—	—	—	—
新 竹 市 Hsinchu	City	—	—	—	—
嘉 義 市 Chiayi	City	—	—	—	—

Table 12-B Empty Container Traffic by County / City(Cont.2)

2012				Unit:Box	
雲林縣 Yunlin County		嘉義縣 Chiayi County		屏東縣 Pingtung County	
個數 Box	折合數 TEU	個數 Box	折合數 TEU	個數 Box	折合數 TEU
108,647	197,945	112,204	178,572	22,926	38,435
3,072	6,144	—	—	—	—
—	—	—	—	—	—
26,988	49,761	15,267	30,213	—	—
1,146	2,292	6,618	11,868	—	—
75,041	136,316	51,644	74,044	19,265	33,748
—	—	—	—	—	—
—	—	—	—	—	—
—	—	—	—	—	—
4,104	8,208	—	—	—	—
—	—	—	—	—	—
—	—	—	—	—	—
—	—	—	—	—	—
—	—	34,793	55,829	—	—
1,368	1,368	1,368	2,736	3,661	4,687
—	—	—	—	—	—
—	—	—	—	—	—
—	—	—	—	—	—
—	—	1,146	1,146	—	—
—	—	—	—	—	—
—	—	—	—	—	—

表12-B 汽車貨運空櫃流動運量按縣市分(續完)

		中華民國101年		單位:個	
起 點 Origin	迄 點 Destination	臺 東 縣 Taitung County		花 蓮 縣 Hualien County	
		個 數 Box	折 合 數 TEU	個 數 Box	折 合 數 TEU
總 計		—	—	55,929	55,929
新 北 市 New Taipei	City	—	—	—	—
臺 北 市 Taipei	City	—	—	—	—
臺 中 市 Taichung	City	—	—	—	—
臺 南 市 Tainan	City	—	—	—	—
高 雄 市 Kaohsiung	City	—	—	—	—
宜 蘭 縣 Yilan	County	—	—	—	—
桃 園 縣 Taoyuan	County	—	—	—	—
新 竹 縣 Hsinchu	County	—	—	—	—
苗 栗 縣 Miaoli	County	—	—	—	—
彰 化 縣 Changhua	County	—	—	—	—
南 投 縣 Nantou	County	—	—	—	—
雲 林 縣 Yunlin	County	—	—	—	—
嘉 義 縣 Chiayi	County	—	—	—	—
屏 東 縣 Pingtung	County	—	—	—	—
臺 東 縣 Taitung	County	—	—	—	—
花 蓮 縣 Hualien	County	—	—	—	—
澎 湖 縣 Penghu	County	—	—	—	—
基 隆 市 Keelung	City	—	—	55,929	55,929
新 竹 市 Hsinchu	City	—	—	—	—
嘉 義 市 Chiayi	City	—	—	—	—

Table 12-B Empty Container Traffic by County / City(End)

2012						Unit:Box	
澎湖縣 Penghu County		基隆市 Keelung City		新竹市 Hsinchu City		嘉義市 Chiayi City	
個數 Box	折合數 TEU	個數 Box	折合數 TEU	個數 Box	折合數 TEU	個數 Box	折合數 TEU
—	—	210,155	342,340	2,922	4,308	3,434	5,722
—	—	56,778	91,334	—	—	—	—
—	—	2,086	2,086	—	—	—	—
—	—	19,816	30,657	—	—	1,146	1,146
—	—	—	—	—	—	—	—
—	—	13,586	21,834	—	—	2,288	4,576
—	—	1,928	3,464	—	—	—	—
—	—	78,420	129,576	—	—	—	—
—	—	5,581	9,550	—	—	—	—
—	—	10,574	17,139	—	—	—	—
—	—	—	—	—	—	—	—
—	—	—	—	—	—	—	—
—	—	—	—	—	—	—	—
—	—	—	—	—	—	—	—
—	—	—	—	—	—	—	—
—	—	—	—	—	—	—	—
—	—	21,386	36,700	2,922	4,308	—	—
—	—	—	—	—	—	—	—
—	—	—	—	—	—	—	—

表13 汽車貨運進口貨櫃運量按港口分

中華民國101年

單位:個

造 點 Destination 起 點 Origin	點 別 Type	總 計 Total	新 北 市 New Taipei City	臺 北 市 Taipei City	臺 中 市 Taichung City	臺 南 市 Tainan City
總 計 Total	10呎 10 FT	6,094	2,086	—	—	—
	20呎 20 FT	2,128,175	143,857	2,590	172,727	90,954
	35呎 35 FT	73,967	17,424	—	—	8,244
	40呎 40 FT	2,029,645	397,221	2,562	271,309	89,736
	其他 Others	4,172	—	—	4,172	—
	小計 Subtotal	4,242,053	560,588	5,152	448,208	188,934
	折合數 TEU	6,319,954	969,834	7,714	715,345	284,853
基 隆 港 Keelung Harbor	10呎 10 FT	2,596	—	—	—	—
	20呎 20 FT	277,783	90,257	1,903	29,442	—
	35呎 35 FT	11,164	4,500	—	—	—
	40呎 40 FT	446,642	160,457	462	39,720	—
	其他 Others	4,172	—	—	4,172	—
	小計 Subtotal	742,357	255,214	2,365	73,334	—
	折合數 TEU	1,191,902	419,046	2,827	113,054	—
臺 北 港 Taipei Harbor	10呎 10 FT	725	—	—	—	—
	20呎 20 FT	13,281	11,003	—	—	—
	35呎 35 FT	—	—	—	—	—
	40呎 40 FT	17,756	4,048	—	—	—
	其他 Others	—	—	—	—	—
	小計 Subtotal	31,762	15,051	—	—	—
	折合數 TEU	49,156	19,099	—	—	—
臺 中 港 Taichung Harbor	10呎 10 FT	687	—	—	—	—
	20呎 20 FT	465,631	8,298	687	103,014	4,809
	35呎 35 FT	45,785	8,244	—	—	8,244
	40呎 40 FT	654,526	30,459	2,100	179,667	22,671
	其他 Others	—	—	—	—	—
	小計 Subtotal	1,166,629	47,001	2,787	282,681	35,724
	折合數 TEU	1,855,150	83,643	4,887	462,348	64,578
高 雄 港 Kaohsiung Harbor	10呎 10 FT	2,086	2,086	—	—	—
	20呎 20 FT	1,328,818	33,574	—	40,271	86,005
	35呎 35 FT	17,018	4,680	—	—	—
	40呎 40 FT	901,905	202,257	—	51,782	66,925
	其他 Others	—	—	—	—	—
	小計 Subtotal	2,249,827	242,597	—	92,053	152,930
	折合數 TEU	3,163,453	447,321	—	143,835	219,855
臺灣桃園機場 Taiwan Taoyuan Airport	10呎 10 FT	—	—	—	—	—
	20呎 20 FT	42,662	725	—	—	140
	35呎 35 FT	—	—	—	—	—
	40呎 40 FT	8,816	—	—	140	140
	其他 Others	—	—	—	—	—
	小計 Subtotal	51,478	725	—	140	280
	折合數 TEU	60,294	725	—	280	420

說 明：折合數係將各種長度之貨櫃個數折合為20呎貨櫃數。

Note: TEU means Twenty-feet Equivalent Unit.

Table 13 Import Container Traffic by Port

2012						Unit:Box
高 雄 市 Kaohsiung City	宜 蘭 縣 Yilan County	桃 園 縣 Taoyuan County	新 竹 縣 Hsinchu County	苗 栗 縣 Miaoli County	彰 化 縣 Changhua County	南 投 縣 Nantou County
—	—	725	1,146	—	687	—
1,066,181	3,585	218,795	35,476	43,104	126,535	29,690
1,680	—	21,059	3,136	7,437	—	2,748
175,249	3,696	328,106	45,963	23,903	207,263	15,505
—	—	—	—	—	—	—
1,243,110	7,281	568,685	85,721	74,444	334,485	47,943
1,419,619	10,977	912,223	133,463	103,925	541,405	65,509
—	—	725	1,146	—	—	—
6,216	2,898	77,820	5,216	4,529	1,536	—
—	—	5,448	—	1,216	—	—
65,965	3,696	117,743	18,076	3,770	2,605	—
—	—	—	—	—	—	—
72,181	6,594	201,736	24,438	9,515	4,141	—
138,146	10,290	323,203	41,941	14,197	6,746	—
—	—	—	—	—	—	—
309	—	725	—	—	—	—
—	—	—	—	—	—	—
—	—	3,041	—	—	—	—
—	—	—	—	—	—	—
309	—	3,766	—	—	—	—
309	—	6,807	—	—	—	—
—	—	—	—	—	687	—
22,470	687	45,190	25,219	38,575	122,208	29,690
—	—	11,311	3,136	423	—	2,748
14,983	—	16,494	6,106	19,428	195,908	14,725
—	—	—	—	—	—	—
37,453	687	72,995	34,461	58,426	318,803	47,163
52,436	687	97,972	42,919	78,171	514,368	63,949
—	—	—	—	—	—	—
1,036,906	—	60,607	5,041	—	2,791	—
1,680	—	4,300	—	5,798	—	—
93,191	—	186,220	21,781	705	8,750	780
—	—	—	—	—	—	—
1,131,777	—	251,127	26,822	6,503	11,541	780
1,226,228	—	440,572	48,603	11,557	20,291	1,560
—	—	—	—	—	—	—
280	—	34,453	—	—	—	—
—	—	—	—	—	—	—
1,110	—	4,608	—	—	—	—
—	—	—	—	—	—	—
1,390	—	39,061	—	—	—	—
2,500	—	43,669	—	—	—	—

表13 汽車貨運進口貨櫃運量按港口分(續完)

中華民國101年

單位:個

迄點 Destination 起點類別 Origin Type		雲林縣 Yunlin County	嘉義縣 Chiayi County	屏東縣 Pingtung County	臺東縣 Taitung County
總計 Total	10呎 10 FT	—	—	—	—
	20呎 20 FT	55,548	43,617	8,856	1,146
	35呎 35 FT	420	11,819	—	—
	40呎 40 FT	103,949	232,908	—	—
	其他 Others	—	—	—	—
	小計 Subtotal	159,917	288,344	8,856	1,146
	折合數 TEU	264,181	530,116	8,856	1,146
基隆港 Keelung Harbor	10呎 10 FT	—	—	—	—
	20呎 20 FT	—	1,146	—	—
	35呎 35 FT	—	—	—	—
	40呎 40 FT	2,080	—	—	—
	其他 Others	—	—	—	—
	小計 Subtotal	2,080	1,146	—	—
	折合數 TEU	4,160	1,146	—	—
臺北港 Taipei Harbor	10呎 10 FT	—	—	—	—
	20呎 20 FT	—	—	—	—
	35呎 35 FT	—	—	—	—
	40呎 40 FT	—	—	—	—
	其他 Others	—	—	—	—
	小計 Subtotal	—	—	—	—
	折合數 TEU	—	—	—	—
臺中港 Taichung Harbor	10呎 10 FT	—	—	—	—
	20呎 20 FT	32,388	15,322	687	—
	35呎 35 FT	—	11,679	—	—
	40呎 40 FT	72,687	63,566	—	—
	其他 Others	—	—	—	—
	小計 Subtotal	105,075	90,567	687	—
	折合數 TEU	177,762	162,892	687	—
高雄港 Kaohsiung Harbor	10呎 10 FT	—	—	—	—
	20呎 20 FT	23,160	27,149	8,169	1,146
	35呎 35 FT	420	140	—	—
	40呎 40 FT	29,182	169,342	—	—
	其他 Others	—	—	—	—
	小計 Subtotal	52,762	196,631	8,169	1,146
	折合數 TEU	82,259	366,078	8,169	1,146
臺灣桃園機場 Taiwan Taoyuan Airport	10呎 10 FT	—	—	—	—
	20呎 20 FT	—	—	—	—
	35呎 35 FT	—	—	—	—
	40呎 40 FT	—	—	—	—
	其他 Others	—	—	—	—
	小計 Subtotal	—	—	—	—
	折合數 TEU	—	—	—	—

Table 13 Import Container Traffic by Port
(End)

2012

Unit:Box

花蓮縣 Hualien County	澎湖縣 Penghu County	基隆市 Keelung City	新竹市 Hsinchu City	嘉義市 Chiayi City
—	—	1,450	—	—
37,286	—	37,985	3,597	6,646
—	—	—	—	—
—	—	130,109	1,386	780
—	—	—	—	—
37,286	—	169,544	4,983	7,426
37,286	—	298,928	6,369	8,206
—	—	725	—	—
37,286	—	17,998	1,536	—
—	—	—	—	—
—	—	30,682	1,386	—
—	—	—	—	—
37,286	—	49,405	2,922	—
37,286	—	79,725	4,308	—
—	—	725	—	—
—	—	1,244	—	—
—	—	—	—	—
—	—	10,667	—	—
—	—	—	—	—
—	—	12,636	—	—
—	—	22,941	—	—
—	—	—	—	—
—	—	7,680	2,061	6,646
—	—	—	—	—
—	—	15,732	—	—
—	—	—	—	—
—	—	23,412	2,061	6,646
—	—	39,144	2,061	6,646
—	—	—	—	—
—	—	3,999	—	—
—	—	—	—	—
—	—	70,210	—	780
—	—	—	—	—
—	—	74,209	—	780
—	—	144,419	—	1,560
—	—	—	—	—
—	—	7,064	—	—
—	—	—	—	—
—	—	2,818	—	—
—	—	—	—	—
—	—	9,882	—	—
—	—	12,700	—	—

表13-A 汽車貨運進口實櫃運量按港口分

中華民國101年

單位:個

迄點 Destination 起點類別 Origin Type		總計 Total	新 北 市 New Taipei City	臺 北 市 Taipei City	臺 中 市 Taichung City	臺 南 市 Tainan City
總 計 Total	10呎 10 FT	3,536	2,086	—	—	—
	20呎 20 FT	1,824,742	105,668	1,412	140,442	31,539
	35呎 35 FT	47,366	14,724	—	—	8,244
	40呎 40 FT	1,671,654	336,932	2,100	212,090	48,325
	其他 Others	—	—	—	—	—
	小計 Subtotal	3,547,298	459,410	3,512	352,532	88,108
	折合數 TEU	5,252,709	806,342	5,612	564,622	142,616
基 隆 港 Keelung Harbor	10呎 10 FT	725	—	—	—	—
	20呎 20 FT	184,219	58,712	725	16,069	—
	35呎 35 FT	2,700	1,800	—	—	—
	40呎 40 FT	302,168	111,110	—	18,866	—
	其他 Others	—	—	—	—	—
	小計 Subtotal	489,812	171,622	725	34,935	—
	折合數 TEU	793,643	284,082	725	53,801	—
臺 北 港 Taipei Harbor	10呎 10 FT	725	—	—	—	—
	20呎 20 FT	9,635	7,357	—	—	—
	35呎 35 FT	—	—	—	—	—
	40呎 40 FT	16,220	4,048	—	—	—
	其他 Others	—	—	—	—	—
	小計 Subtotal	26,580	11,405	—	—	—
	折合數 TEU	42,438	15,453	—	—	—
臺 中 港 Taichung Harbor	10呎 10 FT	—	—	—	—	—
	20呎 20 FT	412,927	5,958	687	89,102	4,809
	35呎 35 FT	39,846	8,244	—	—	8,244
	40呎 40 FT	578,409	27,721	2,100	154,785	22,671
	其他 Others	—	—	—	—	—
	小計 Subtotal	1,031,182	41,923	2,787	243,887	35,724
	折合數 TEU	1,639,476	75,827	4,887	398,672	64,578
高 雄 港 Kaohsiung Harbor	10呎 10 FT	2,086	2,086	—	—	—
	20呎 20 FT	1,209,752	32,916	—	35,271	26,590
	35呎 35 FT	4,820	4,680	—	—	—
	40呎 40 FT	772,517	194,053	—	38,299	25,514
	其他 Others	—	—	—	—	—
	小計 Subtotal	1,989,175	233,735	—	73,570	52,104
	折合數 TEU	2,764,264	430,255	—	111,869	77,618
臺灣桃園機場 Taiwan Taoyuan Airport	10呎 10 FT	—	—	—	—	—
	20呎 20 FT	8,209	725	—	—	140
	35呎 35 FT	—	—	—	—	—
	40呎 40 FT	2,340	—	—	140	140
	其他 Others	—	—	—	—	—
	小計 Subtotal	10,549	725	—	140	280
	折合數 TEU	12,889	725	—	280	420

說 明：折合數係將各種長度之貨櫃個數折合為20呎貨櫃數。

Note: TEU means Twenty-feet Equivalent Unit.

Table 13-A Import Loaded Container Traffic by Port

2012						Unit:Box
高 雄 市 Kaohsiung City	宜 蘭 縣 Yilan County	桃 園 縣 Taoyuan County	新 竹 縣 Hsinchu County	苗 栗 縣 Miaoli County	彰 化 縣 Changhua County	南 投 縣 Nantou County
—	—	—	—	—	—	—
1,052,334	687	152,695	31,270	38,511	99,337	26,793
140	—	7,770	2,061	—	—	2,748
153,532	—	268,270	36,745	19,717	181,911	11,977
—	—	—	—	—	—	—
1,206,006	687	428,735	70,076	58,228	281,248	41,518
1,359,643	687	702,833	108,367	77,945	463,159	55,556
—	—	—	—	—	—	—
3,072	—	49,574	1,697	2,086	1,536	—
—	—	900	—	—	—	—
64,213	—	72,520	9,638	3,770	2,605	—
—	—	—	—	—	—	—
67,285	—	122,994	11,335	5,856	4,141	—
131,498	—	196,189	20,973	9,626	6,746	—
—	—	—	—	—	—	—
309	—	725	—	—	—	—
—	—	—	—	—	—	—
—	—	1,505	—	—	—	—
—	—	—	—	—	—	—
309	—	2,230	—	—	—	—
309	—	3,735	—	—	—	—
—	—	—	—	—	—	—
21,783	687	43,325	24,532	36,425	96,655	26,793
—	—	6,870	2,061	—	—	2,748
10,588	—	16,353	6,106	15,806	178,526	11,977
—	—	—	—	—	—	—
32,371	687	66,548	32,699	52,231	275,181	41,518
42,959	687	88,054	40,351	68,037	453,707	55,556
—	—	—	—	—	—	—
1,026,890	—	59,071	5,041	—	1,146	—
140	—	—	—	—	—	—
78,311	—	177,892	21,001	141	780	—
—	—	—	—	—	—	—
1,105,341	—	236,963	26,042	141	1,926	—
1,183,757	—	414,855	47,043	282	2,706	—
—	—	—	—	—	—	—
280	—	—	—	—	—	—
—	—	—	—	—	—	—
420	—	—	—	—	—	—
—	—	—	—	—	—	—
700	—	—	—	—	—	—
1,120	—	—	—	—	—	—

表13-A 汽車貨運進口實櫃運量按港口分(續完)

中華民國101年

單位:個

迄點 Destination 起點 Origin		雲 林 縣 Yunlin County	嘉 義 縣 Chiayi County	屏 東 縣 Pingtung County	臺 東 縣 Taitung County
類 別 Type					
總 計 Total	10呎 10 FT	—	—	—	—
	20呎 20 FT	42,381	16,057	7,710	1,146
	35呎 35 FT	—	11,679	—	—
	40呎 40 FT	86,648	200,020	—	—
	其他 Others	—	—	—	—
	小計 Subtotal	129,029	227,756	7,710	1,146
	折合數 TEU	215,677	436,535	7,710	1,146
基 隆 港 Keelung Harbor	10呎 10 FT	—	—	—	—
	20呎 20 FT	—	—	—	—
	35呎 35 FT	—	—	—	—
	40呎 40 FT	2,080	—	—	—
	其他 Others	—	—	—	—
	小計 Subtotal	2,080	—	—	—
	折合數 TEU	4,160	—	—	—
臺 北 港 Taipei Harbor	10呎 10 FT	—	—	—	—
	20呎 20 FT	—	—	—	—
	35呎 35 FT	—	—	—	—
	40呎 40 FT	—	—	—	—
	其他 Others	—	—	—	—
	小計 Subtotal	—	—	—	—
	折合數 TEU	—	—	—	—
臺 中 港 Taichung Harbor	10呎 10 FT	—	—	—	—
	20呎 20 FT	30,921	15,322	687	—
	35呎 35 FT	—	11,679	—	—
	40呎 40 FT	65,166	52,448	—	—
	其他 Others	—	—	—	—
	小計 Subtotal	96,087	79,449	687	—
	折合數 TEU	161,253	140,656	687	—
高 雄 港 Kaohsiung Harbor	10呎 10 FT	—	—	—	—
	20呎 20 FT	11,460	735	7,023	1,146
	35呎 35 FT	—	—	—	—
	40呎 40 FT	19,402	147,572	—	—
	其他 Others	—	—	—	—
	小計 Subtotal	30,862	148,307	7,023	1,146
	折合數 TEU	50,264	295,879	7,023	1,146
臺灣桃園機場 Taiwan Taoyuan Airport	10呎 10 FT	—	—	—	—
	20呎 20 FT	—	—	—	—
	35呎 35 FT	—	—	—	—
	40呎 40 FT	—	—	—	—
	其他 Others	—	—	—	—
	小計 Subtotal	—	—	—	—
	折合數 TEU	—	—	—	—

Table 13-A Import Loaded Container Traffic by Port
(End)

2012

Unit:Box

花蓮縣 Hualien County	澎湖縣 Penghu County	基隆市 Keelung City	新竹市 Hsinchu City	嘉義市 Chiayi City
—	—	1,450	—	—
37,286	—	31,913	2,061	5,500
—	—	—	—	—
—	—	113,387	—	—
—	—	—	—	—
37,286	—	146,750	2,061	5,500
37,286	—	259,412	2,061	5,500
—	—	725	—	—
37,286	—	13,462	—	—
—	—	—	—	—
—	—	17,366	—	—
—	—	—	—	—
37,286	—	31,553	—	—
37,286	—	48,557	—	—
—	—	725	—	—
—	—	1,244	—	—
—	—	—	—	—
—	—	10,667	—	—
—	—	—	—	—
—	—	12,636	—	—
—	—	22,941	—	—
—	—	—	—	—
—	—	7,680	2,061	5,500
—	—	—	—	—
—	—	14,162	—	—
—	—	—	—	—
—	—	21,842	2,061	5,500
—	—	36,004	2,061	5,500
—	—	—	—	—
—	—	2,463	—	—
—	—	—	—	—
—	—	69,552	—	—
—	—	—	—	—
—	—	72,015	—	—
—	—	141,567	—	—
—	—	—	—	—
—	—	7,064	—	—
—	—	—	—	—
—	—	1,640	—	—
—	—	—	—	—
—	—	8,704	—	—
—	—	10,344	—	—

表13-B 汽車貨運進口空櫃運量按港口分

中華民國101年

單位:個

迄點 Destination 起點類別 Origin Type		總計 Total	新 北 市 New Taipei City	臺 北 市 Taipei City	臺 中 市 Taichung City	臺 南 市 Tainan City
總 計 Total	10呎 10 FT	2,558	—	—	—	—
	20呎 20 FT	303,433	38,189	1,178	32,285	59,415
	35呎 35 FT	26,601	2,700	—	—	—
	40呎 40 FT	357,991	60,289	462	59,219	41,411
	其他 Others	4,172	—	—	4,172	—
	小計 Subtotal	694,755	101,178	1,640	95,676	100,826
	折合數 TEU	1,067,246	163,492	2,102	150,723	142,237
基 隆 港 Keelung Harbor	10呎 10 FT	1,871	—	—	—	—
	20呎 20 FT	93,564	31,545	1,178	13,373	—
	35呎 35 FT	8,464	2,700	—	—	—
	40呎 40 FT	144,474	49,347	462	20,854	—
	其他 Others	4,172	—	—	4,172	—
	小計 Subtotal	252,545	83,592	1,640	38,399	—
	折合數 TEU	398,260	134,964	2,102	59,253	—
臺 北 港 Taipei Harbor	10呎 10 FT	—	—	—	—	—
	20呎 20 FT	3,646	3,646	—	—	—
	35呎 35 FT	—	—	—	—	—
	40呎 40 FT	1,536	—	—	—	—
	其他 Others	—	—	—	—	—
	小計 Subtotal	5,182	3,646	—	—	—
	折合數 TEU	6,718	3,646	—	—	—
臺 中 港 Taichung Harbor	10呎 10 FT	687	—	—	—	—
	20呎 20 FT	52,704	2,340	—	13,912	—
	35呎 35 FT	5,939	—	—	—	—
	40呎 40 FT	76,117	2,738	—	24,882	—
	其他 Others	—	—	—	—	—
	小計 Subtotal	135,447	5,078	—	38,794	—
	折合數 TEU	215,675	7,816	—	63,676	—
高 雄 港 Kaohsiung Harbor	10呎 10 FT	—	—	—	—	—
	20呎 20 FT	119,066	658	—	5,000	59,415
	35呎 35 FT	12,198	—	—	—	—
	40呎 40 FT	129,388	8,204	—	13,483	41,411
	其他 Others	—	—	—	—	—
	小計 Subtotal	260,652	8,862	—	18,483	100,826
	折合數 TEU	399,189	17,066	—	31,966	142,237
臺灣桃園機場 Taiwan Taoyuan Airport	10呎 10 FT	—	—	—	—	—
	20呎 20 FT	34,453	—	—	—	—
	35呎 35 FT	—	—	—	—	—
	40呎 40 FT	6,476	—	—	—	—
	其他 Others	—	—	—	—	—
	小計 Subtotal	40,929	—	—	—	—
	折合數 TEU	47,405	—	—	—	—

說 明：折合數係將各種長度之貨櫃個數折合為20呎貨櫃數。

Note: TEU means Twenty-feet Equivalent Unit.

Table 13-B Import Empty Container Traffic by Port

2012						Unit:Box
高 雄 市 Kaohsiung City	宜 蘭 縣 Yilan County	桃 園 縣 Taoyuan County	新 竹 縣 Hsinchu County	苗 栗 縣 Miaoli County	彰 化 縣 Changhua County	南 投 縣 Nantou County
—	—	725	1,146	—	687	—
13,847	2,898	66,100	4,206	4,593	27,198	2,897
1,540	—	13,289	1,075	7,437	—	—
21,717	3,696	59,836	9,218	4,186	25,352	3,528
—	—	—	—	—	—	—
37,104	6,594	139,950	15,645	16,216	53,237	6,425
59,976	10,290	209,390	25,096	25,980	78,246	9,953
—	—	725	1,146	—	—	—
3,144	2,898	28,246	3,519	2,443	—	—
—	—	4,548	—	1,216	—	—
1,752	3,696	45,223	8,438	—	—	—
—	—	—	—	—	—	—
4,896	6,594	78,742	13,103	3,659	—	—
6,648	10,290	127,014	20,968	4,571	—	—
—	—	—	—	—	—	—
—	—	—	—	—	—	—
—	—	—	—	—	—	—
—	—	1,536	—	—	—	—
—	—	—	—	—	—	—
—	—	1,536	—	—	—	—
—	—	3,072	—	—	—	—
—	—	—	—	—	687	—
687	—	1,865	687	2,150	25,553	2,897
—	—	4,441	1,075	423	—	—
4,395	—	141	—	3,622	17,382	2,748
—	—	—	—	—	—	—
5,082	—	6,447	1,762	6,195	43,622	5,645
9,477	—	9,919	2,568	10,134	60,661	8,393
—	—	—	—	—	—	—
10,016	—	1,536	—	—	1,645	—
1,540	—	4,300	—	5,798	—	—
14,880	—	8,328	780	564	7,970	780
—	—	—	—	—	—	—
26,436	—	14,164	780	6,362	9,615	780
42,471	—	25,717	1,560	11,275	17,585	1,560
—	—	—	—	—	—	—
—	—	34,453	—	—	—	—
—	—	—	—	—	—	—
690	—	4,608	—	—	—	—
—	—	—	—	—	—	—
690	—	39,061	—	—	—	—
1,380	—	43,669	—	—	—	—

表13-B 汽車貨運進口空櫃運量按港口分(續完)

中華民國101年

單位:個

迄 點 Destination		雲 林 縣 Yunlin County	嘉 義 縣 Chiayi County	屏 東 縣 Pingtung County	臺 東 縣 Taitung County
起 點 Origin	類 別 Type				
總 計 Total	10呎 10 FT	—	—	—	—
	20呎 20 FT	13,167	27,560	1,146	—
	35呎 35 FT	420	140	—	—
	40呎 40 FT	17,301	32,888	—	—
	其他 Others	—	—	—	—
	小計 Subtotal	30,888	60,588	1,146	—
	折合數 TEU	48,504	93,581	1,146	—
基 隆 港 Keelung Harbor	10呎 10 FT	—	—	—	—
	20呎 20 FT	—	1,146	—	—
	35呎 35 FT	—	—	—	—
	40呎 40 FT	—	—	—	—
	其他 Others	—	—	—	—
	小計 Subtotal	—	1,146	—	—
	折合數 TEU	—	1,146	—	—
臺 北 港 Taipei Harbor	10呎 10 FT	—	—	—	—
	20呎 20 FT	—	—	—	—
	35呎 35 FT	—	—	—	—
	40呎 40 FT	—	—	—	—
	其他 Others	—	—	—	—
	小計 Subtotal	—	—	—	—
	折合數 TEU	—	—	—	—
臺 中 港 Taichung Harbor	10呎 10 FT	—	—	—	—
	20呎 20 FT	1,467	—	—	—
	35呎 35 FT	—	—	—	—
	40呎 40 FT	7,521	11,118	—	—
	其他 Others	—	—	—	—
	小計 Subtotal	8,988	11,118	—	—
	折合數 TEU	16,509	22,236	—	—
高 雄 港 Kaohsiung Harbor	10呎 10 FT	—	—	—	—
	20呎 20 FT	11,700	26,414	1,146	—
	35呎 35 FT	420	140	—	—
	40呎 40 FT	9,780	21,770	—	—
	其他 Others	—	—	—	—
	小計 Subtotal	21,900	48,324	1,146	—
	折合數 TEU	31,995	70,199	1,146	—
臺灣桃園機場 Taiwan Taoyuan Airport	10呎 10 FT	—	—	—	—
	20呎 20 FT	—	—	—	—
	35呎 35 FT	—	—	—	—
	40呎 40 FT	—	—	—	—
	其他 Others	—	—	—	—
	小計 Subtotal	—	—	—	—
	折合數 TEU	—	—	—	—

Table 13-B Import Empty Container Traffic by Port
(End)

2012

Unit:Box

花蓮縣 Hualien County	澎湖縣 Penghu County	基隆市 Keelung City	新竹市 Hsinchu City	嘉義市 Chiayi City
—	—	—	—	—
—	—	6,072	1,536	1,146
—	—	—	—	—
—	—	16,722	1,386	780
—	—	—	—	—
—	—	22,794	2,922	1,926
—	—	39,516	4,308	2,706
—	—	—	—	—
—	—	4,536	1,536	—
—	—	—	—	—
—	—	13,316	1,386	—
—	—	—	—	—
—	—	17,852	2,922	—
—	—	31,168	4,308	—
—	—	—	—	—
—	—	—	—	—
—	—	—	—	—
—	—	—	—	—
—	—	—	—	—
—	—	—	—	—
—	—	—	—	—
—	—	—	—	1,146
—	—	—	—	—
—	—	1,570	—	—
—	—	—	—	—
—	—	1,570	—	1,146
—	—	3,140	—	1,146
—	—	—	—	—
—	—	1,536	—	—
—	—	—	—	—
—	—	658	—	780
—	—	—	—	—
—	—	2,194	—	780
—	—	2,852	—	1,560
—	—	—	—	—
—	—	—	—	—
—	—	—	—	—
—	—	1,178	—	—
—	—	—	—	—
—	—	1,178	—	—
—	—	2,356	—	—

表14 汽車貨運出口貨櫃運量按港口分

中華民國101年

單位:個

迄點 Destination 起點類別 Origin Type		總計 Total	基隆港 Keelung Harbor	臺北港 Taipei Harbor	臺中港 Taichung Harbor	高雄港 Kaohsiung Harbor	臺灣桃園機場 Taiwan Taoyuan Airport
總計 Total	10呎 10 FT	6,391	391	—	1,146	4,854	—
	20呎 20 FT	1,284,089	235,871	8,954	435,601	581,610	22,053
	35呎 35 FT	49,731	28,967	—	9,873	10,891	—
	40呎 40 FT	2,006,785	410,374	39,740	519,741	1,001,399	35,531
	其他 Others	3,083	—	—	3,083	—	—
	小計 Subtotal	3,350,079	675,603	48,694	969,444	1,598,754	57,584
	折合數 TEU	5,387,884	1,107,507	88,434	1,492,934	2,605,894	93,115
新北市 New Taipei City	10呎 10 FT	—	—	—	—	—	—
	20呎 20 FT	74,737	38,539	3,680	2,061	30,457	—
	35呎 35 FT	9,000	9,000	—	—	—	—
	40呎 40 FT	254,360	84,815	2,230	8,267	145,224	13,824
	其他 Others	—	—	—	—	—	—
	小計 Subtotal	338,097	132,354	5,910	10,328	175,681	13,824
	折合數 TEU	599,207	223,919	8,140	18,595	320,905	27,648
臺北市 Taipei City	10呎 10 FT	—	—	—	—	—	—
	20呎 20 FT	7,216	5,711	725	—	780	—
	35呎 35 FT	—	—	—	—	—	—
	40呎 40 FT	—	—	—	—	—	—
	其他 Others	—	—	—	—	—	—
	小計 Subtotal	7,216	5,711	725	—	780	—
	折合數 TEU	7,216	5,711	725	—	780	—
臺中市 Taichung City	10呎 10 FT	1,560	—	—	—	1,560	—
	20呎 20 FT	123,202	50,167	2,637	54,380	16,018	—
	35呎 35 FT	286	141	—	145	—	—
	40呎 40 FT	238,235	67,661	6,045	79,716	84,813	—
	其他 Others	—	—	—	—	—	—
	小計 Subtotal	363,283	117,969	8,682	134,241	102,391	—
	折合數 TEU	600,953	185,736	14,727	214,066	186,424	—
臺南市 Tainan City	10呎 10 FT	—	—	—	—	—	—
	20呎 20 FT	333,243	—	—	—	333,243	—
	35呎 35 FT	—	—	—	—	—	—
	40呎 40 FT	274,646	—	—	687	273,819	140
	其他 Others	—	—	—	—	—	—
	小計 Subtotal	607,889	—	—	687	607,062	140
	折合數 TEU	882,535	—	—	1,374	880,881	280

說明：折合數係將各種長度之貨櫃個數折合為20呎貨櫃數。

Note: TEU means Twenty-feet Equivalent Unit.

Table 14 Export Container Traffic by Port

		2012					Unit:Box
迄點 Destination	起點類別 Orgin Type	總計 Total	基隆港 Keelung Harbor	臺北港 Taipei Harbor	臺中港 Taichung Harbor	高雄港 Kaohsiung Harbor	臺灣桃園機場 Taiwan Taoyuan Airport
高雄市 Kaohsiung City	10呎 10 FT	3,685	391	—	—	3,294	—
	20呎 20 FT	98,439	3,606	1,450	5,981	86,982	420
	35呎 35 FT	—	—	—	—	—	—
	40呎 40 FT	202,358	9,491	309	37,063	152,360	3,135
	其他 Others	—	—	—	—	—	—
	小計 Subtotal	304,482	13,488	1,759	43,044	242,636	3,555
	折合數 TEU	504,998	22,784	2,068	80,107	393,349	6,690
宜蘭縣 Yilan County	10呎 10 FT	—	—	—	—	—	—
	20呎 20 FT	1,316	1,316	—	—	—	—
	35呎 35 FT	—	—	—	—	—	—
	40呎 40 FT	3,534	3,534	—	—	—	—
	其他 Others	—	—	—	—	—	—
	小計 Subtotal	4,850	4,850	—	—	—	—
	折合數 TEU	8,384	8,384	—	—	—	—
桃園縣 Taoyuan County	10呎 10 FT	—	—	—	—	—	—
	20呎 20 FT	149,492	51,643	—	23,568	56,838	17,443
	35呎 35 FT	23,562	10,239	—	7,948	5,375	—
	40呎 40 FT	353,281	106,426	26,083	21,995	183,417	15,360
	其他 Others	—	—	—	—	—	—
	小計 Subtotal	526,335	168,308	26,083	53,511	245,630	32,803
	折合數 TEU	897,288	282,413	52,166	81,467	433,078	48,163
新竹縣 Hsinchu County	10呎 10 FT	1,146	—	—	1,146	—	—
	20呎 20 FT	2,150	1,075	—	1,075	—	—
	35呎 35 FT	3,225	2,150	—	1,075	—	—
	40呎 40 FT	56,665	20,030	—	3,511	33,124	—
	其他 Others	—	—	—	—	—	—
	小計 Subtotal	63,186	23,255	—	6,807	33,124	—
	折合數 TEU	121,697	44,898	—	10,551	66,248	—
苗栗縣 Miaoli County	10呎 10 FT	—	—	—	—	—	—
	20呎 20 FT	6,986	3,074	—	3,912	—	—
	35呎 35 FT	13,658	7,437	—	705	5,516	—
	40呎 40 FT	17,163	12,706	—	2,433	2,024	—
	其他 Others	—	—	—	—	—	—
	小計 Subtotal	37,807	23,217	—	7,050	7,540	—
	折合數 TEU	65,214	41,501	—	10,012	13,701	—

表14 汽車貨運出口貨櫃運量按港口分(續1)

中華民國101年

單位:個

迄 Destination 起 點 類 別 Orgin Type	總 計 Total	基 隆 港 Keelung Harbor	臺 北 港 Taipei Harbor	臺 中 港 Taichung Harbor	高 雄 港 Kaohsiung Harbor	臺灣桃園機場 Taiwan Taoyuan Airport
	10呎 10 FT	—	—	—	—	—
	20呎 20 FT	98,294	—	98,294	—	—
彰 化 縣	35呎 35 FT	—	—	—	—	—
Changhua	40呎 40 FT	243,317	—	226,056	17,261	—
County	其他 Others	3,083	—	3,083	—	—
	小計 Subtotal	344,694	—	327,433	17,261	—
	折合數 TEU	584,928	—	553,489	34,522	—
	10呎 10 FT	—	—	—	—	—
	20呎 20 FT	1,523	—	1,523	—	—
南 投 縣	35呎 35 FT	—	—	—	—	—
Nantou	40呎 40 FT	19,815	—	19,815	—	—
County	其他 Others	—	—	—	—	—
	小計 Subtotal	21,338	—	21,338	—	—
	折合數 TEU	41,153	—	41,153	—	—
	10呎 10 FT	—	—	—	—	—
	20呎 20 FT	235,602	—	231,528	1,560	2,514
雲 林 縣	35呎 35 FT	—	—	—	—	—
Yunlin	40呎 40 FT	45,066	—	41,638	3,428	—
County	其他 Others	—	—	—	—	—
	小計 Subtotal	280,668	—	273,166	4,988	2,514
	折合數 TEU	325,734	—	314,804	8,416	2,514
	10呎 10 FT	—	—	—	—	—
	20呎 20 FT	37,973	—	3,584	34,389	—
嘉 義 縣	35呎 35 FT	—	—	—	—	—
Chiayi	40呎 40 FT	112,151	—	45,526	66,625	—
County	其他 Others	—	—	—	—	—
	小計 Subtotal	150,124	—	49,110	101,014	—
	折合數 TEU	262,275	—	94,636	167,639	—
	10呎 10 FT	—	—	—	—	—
	20呎 20 FT	15,552	—	—	15,552	—
屏 東 縣	35呎 35 FT	—	—	—	—	—
Pingtung	40呎 40 FT	2,735	—	—	2,735	—
County	其他 Others	—	—	—	—	—
	小計 Subtotal	18,287	—	—	18,287	—
	折合數 TEU	21,022	—	—	21,022	—

Table 14 Export Container Traffic by Port
(Cont.1)

2012

Unit:Box

迄點 Destination 起點類別 Orgin Type	總計 Total	基隆港 Keelung Harbor	臺北港 Taipei Harbor	臺中港 Taichung Harbor	高雄港 Kaohsiung Harbor	臺灣桃園機場 Taiwan Taoyuan Airport
10呎 10 FT	—	—	—	—	—	—
20呎 20 FT	—	—	—	—	—	—
臺東縣 Taitung County	35呎 35 FT	—	—	—	—	—
40呎 40 FT	—	—	—	—	—	—
其他 Others	—	—	—	—	—	—
小計 Subtotal	—	—	—	—	—	—
折合數 TEU	—	—	—	—	—	—
10呎 10 FT	—	—	—	—	—	—
20呎 20 FT	74,572	74,572	—	—	—	—
花蓮縣 Hualien County	35呎 35 FT	—	—	—	—	—
40呎 40 FT	—	—	—	—	—	—
其他 Others	—	—	—	—	—	—
小計 Subtotal	74,572	74,572	—	—	—	—
折合數 TEU	74,572	74,572	—	—	—	—
10呎 10 FT	—	—	—	—	—	—
20呎 20 FT	—	—	—	—	—	—
澎湖縣 Penghu County	35呎 35 FT	—	—	—	—	—
40呎 40 FT	—	—	—	—	—	—
其他 Others	—	—	—	—	—	—
小計 Subtotal	—	—	—	—	—	—
折合數 TEU	—	—	—	—	—	—
10呎 10 FT	—	—	—	—	—	—
20呎 20 FT	21,591	6,168	462	7,634	5,791	1,536
基隆市 Keelung City	35呎 35 FT	—	—	—	—	—
40呎 40 FT	181,533	104,931	5,073	33,034	35,423	3,072
其他 Others	—	—	—	—	—	—
小計 Subtotal	203,124	111,099	5,535	40,668	41,214	4,608
折合數 TEU	384,657	216,030	10,608	73,702	76,637	7,680
10呎 10 FT	—	—	—	—	—	—
20呎 20 FT	2,201	—	—	2,061	—	140
新竹市 Hsinchu City	35呎 35 FT	—	—	—	—	—
40呎 40 FT	780	780	—	—	—	—
其他 Others	—	—	—	—	—	—
小計 Subtotal	2,981	780	—	2,061	—	140
折合數 TEU	3,761	1,560	—	2,061	—	140

表14 汽車貨運出口貨櫃運量按港口分(續完)

中華民國101年							單位:個
迄點 Destination 起點類別 Origin Type	總計 Total	基隆港 Keelung Harbor	臺北港 Taipei Harbor	臺中港 Taichung Harbor	高雄港 Kaohsiung Harbor	臺灣桃園機場 Taiwan Taoyuan Airport	
嘉義市 Chiayi City	10呎 10 FT	—	—	—	—	—	
	20呎 20 FT	—	—	—	—	—	
	35呎 35 FT	—	—	—	—	—	
	40呎 40 FT	1,146	—	—	1,146	—	
	其他 Others	—	—	—	—	—	
	小計 Subtotal	1,146	—	—	1,146	—	
折合數 TEU	2,292	—	—	—	2,292	—	

表14-A 汽車貨運出口實櫃運量按港口分

中華民國101年

單位:個

迄 點 Destination		總 計 Total	基 隆 港 Keelung Harbor	臺 北 港 Taipei Harbor	臺 中 港 Taichung Harbor	高 雄 港 Kaohsiung Harbor	臺灣桃園機場 Taiwan Taoyuan Airport
起 點 類 別 Origin Type							
總 計 Total	10呎 10 FT	2,514	—	—	—	2,514	—
	20呎 20 FT	768,109	191,017	7,712	315,548	233,315	20,517
	35呎 35 FT	1,945	1,800	—	145	—	—
	40呎 40 FT	1,308,560	344,294	22,820	221,841	717,505	2,100
	其他 Others	3,083	—	—	3,083	—	—
	小計 Subtotal	2,084,211	537,111	30,532	540,617	953,334	22,617
	折合數 TEU	3,389,890	882,755	53,352	759,484	1,669,582	24,717
新 北 市 New Taipei City	10呎 10 FT	—	—	—	—	—	—
	20呎 20 FT	60,693	26,747	2,900	1,599	29,447	—
	35呎 35 FT	1,800	1,800	—	—	—	—
	40呎 40 FT	214,505	70,045	2,230	6,044	136,186	—
	其他 Others	—	—	—	—	—	—
	小計 Subtotal	276,998	98,592	5,130	7,643	165,633	—
	折合數 TEU	492,853	169,987	7,360	13,687	301,819	—
臺 北 市 Taipei City	10呎 10 FT	—	—	—	—	—	—
	20呎 20 FT	4,350	3,625	725	—	—	—
	35呎 35 FT	—	—	—	—	—	—
	40呎 40 FT	—	—	—	—	—	—
	其他 Others	—	—	—	—	—	—
	小計 Subtotal	4,350	3,625	725	—	—	—
	折合數 TEU	4,350	3,625	725	—	—	—
臺 中 市 Taichung City	10呎 10 FT	—	—	—	—	—	—
	20呎 20 FT	78,607	43,099	2,637	22,965	9,906	—
	35呎 35 FT	145	—	—	145	—	—
	40呎 40 FT	149,470	59,976	4,485	34,214	50,795	—
	其他 Others	—	—	—	—	—	—
	小計 Subtotal	228,222	103,075	7,122	57,324	60,701	—
	折合數 TEU	377,801	163,051	11,607	91,647	111,496	—
臺 南 市 Tainan City	10呎 10 FT	—	—	—	—	—	—
	20呎 20 FT	52,292	—	—	—	52,292	—
	35呎 35 FT	—	—	—	—	—	—
	40呎 40 FT	151,851	—	—	—	151,711	140
	其他 Others	—	—	—	—	—	—
	小計 Subtotal	204,143	—	—	—	204,003	140
	折合數 TEU	355,994	—	—	—	355,714	280

說 明：折合數係將各種長度之貨櫃個數折合為20呎貨櫃數。

Note: TEU means Twenty-feet Equivalent Unit.

Table 14-A Export Loaded Container Traffic by Port

		2012					Unit:Box
迄 點 Destination	起 點 類 別 Orgin Type	總 計 Total	基 隆 港 Keelung Harbor	臺 北 港 Taipei Harbor	臺 中 港 Taichung Harbor	高 雄 港 Kaohsiung Harbor	臺灣桃園機場 Taiwan Taoyuan Airport
高 雄 市 Kaohsiung City	10呎 10 FT	2,514	—	—	—	2,514	—
	20呎 20 FT	75,976	1,536	1,450	3,273	69,297	420
	35呎 35 FT	—	—	—	—	—	—
	40呎 40 FT	128,078	4,878	309	8,658	112,273	1,960
	其他 Others	—	—	—	—	—	—
	小計 Subtotal	206,568	6,414	1,759	11,931	184,084	2,380
	折合數 TEU	333,389	11,292	2,068	20,589	295,100	4,340
宜 蘭 縣 Yilan County	10呎 10 FT	—	—	—	—	—	—
	20呎 20 FT	924	924	—	—	—	—
	35呎 35 FT	—	—	—	—	—	—
	40呎 40 FT	1,998	1,998	—	—	—	—
	其他 Others	—	—	—	—	—	—
	小計 Subtotal	2,922	2,922	—	—	—	—
	折合數 TEU	4,920	4,920	—	—	—	—
桃 園 縣 Taoyuan County	10呎 10 FT	—	—	—	—	—	—
	20呎 20 FT	125,795	33,422	—	21,212	53,718	17,443
	35呎 35 FT	—	—	—	—	—	—
	40呎 40 FT	278,427	72,473	10,723	19,216	176,015	—
	其他 Others	—	—	—	—	—	—
	小計 Subtotal	404,222	105,895	10,723	40,428	229,733	17,443
	折合數 TEU	682,649	178,368	21,446	59,644	405,748	17,443
新 竹 縣 Hsinchu County	10呎 10 FT	—	—	—	—	—	—
	20呎 20 FT	—	—	—	—	—	—
	35呎 35 FT	—	—	—	—	—	—
	40呎 40 FT	52,935	17,674	—	2,137	33,124	—
	其他 Others	—	—	—	—	—	—
	小計 Subtotal	52,935	17,674	—	2,137	33,124	—
	折合數 TEU	105,870	35,348	—	4,274	66,248	—
苗 栗 縣 Miaoli County	10呎 10 FT	—	—	—	—	—	—
	20呎 20 FT	924	924	—	—	—	—
	35呎 35 FT	—	—	—	—	—	—
	40呎 40 FT	15,048	12,001	—	1,869	1,178	—
	其他 Others	—	—	—	—	—	—
	小計 Subtotal	15,972	12,925	—	1,869	1,178	—
	折合數 TEU	31,020	24,926	—	3,738	2,356	—

表14-A 汽車貨運出口實櫃運量按港口分(續1)

中華民國101年

單位:個

迄點 Destination 起點類別 Orgin Type		總計 Total	基隆港 Keelung Harbor	臺北港 Taipei Harbor	臺中港 Taichung Harbor	高雄港 Kaohsiung Harbor	臺灣桃園機場 Taiwan Taoyuan Airport
彰化縣 Changhua County	10呎 10 FT	—	—	—	—	—	—
	20呎 20 FT	33,945	—	—	33,945	—	—
	35呎 35 FT	—	—	—	—	—	—
	40呎 40 FT	110,774	—	—	100,788	9,986	—
	其他 Others	3,083	—	—	3,083	—	—
	小計 Subtotal	147,802	—	—	137,816	9,986	—
	折合數 TEU	255,493	—	—	238,604	19,972	—
南投縣 Nantou County	10呎 10 FT	—	—	—	—	—	—
	20呎 20 FT	1,523	—	—	1,523	—	—
	35呎 35 FT	—	—	—	—	—	—
	40呎 40 FT	19,035	—	—	19,035	—	—
	其他 Others	—	—	—	—	—	—
	小計 Subtotal	20,558	—	—	20,558	—	—
	折合數 TEU	39,593	—	—	39,593	—	—
雲林縣 Yunlin County	10呎 10 FT	—	—	—	—	—	—
	20呎 20 FT	229,233	—	—	226,719	—	2,514
	35呎 35 FT	—	—	—	—	—	—
	40呎 40 FT	14,055	—	—	12,967	1,088	—
	其他 Others	—	—	—	—	—	—
	小計 Subtotal	243,288	—	—	239,686	1,088	2,514
	折合數 TEU	257,343	—	—	252,653	2,176	2,514
嘉義縣 Chiayi County	10呎 10 FT	—	—	—	—	—	—
	20呎 20 FT	1,523	—	—	1,523	—	—
	35呎 35 FT	—	—	—	—	—	—
	40呎 40 FT	15,781	—	—	4,935	10,846	—
	其他 Others	—	—	—	—	—	—
	小計 Subtotal	17,304	—	—	6,458	10,846	—
	折合數 TEU	33,085	—	—	11,393	21,692	—
屏東縣 Pingtung County	10呎 10 FT	—	—	—	—	—	—
	20呎 20 FT	14,406	—	—	—	14,406	—
	35呎 35 FT	—	—	—	—	—	—
	40呎 40 FT	—	—	—	—	—	—
	其他 Others	—	—	—	—	—	—
	小計 Subtotal	14,406	—	—	—	14,406	—
	折合數 TEU	14,406	—	—	—	14,406	—

Table 14-A Export Loaded Container Traffic by Port
(Cont.1)

2012

Unit:Box

迄點 Destination 起點類別 Orgin Type	總計 Total	基隆港 Keelung Harbor	臺北港 Taipei Harbor	臺中港 Taichung Harbor	高雄港 Kaohsiung Harbor	臺灣桃園機場 Taiwan Taoyuan Airport
臺東縣 Taitung County	10呎 10 FT — 20呎 20 FT — 35呎 35 FT — 40呎 40 FT — 其他 Others — 小計 Subtotal — 折合數 TEU —	— — — — — — —	— — — — — — —	— — — — — — —	— — — — — — —	— — — — — — —
花蓮縣 Hualien County	10呎 10 FT — 20呎 20 FT 74,572 35呎 35 FT — 40呎 40 FT — 其他 Others — 小計 Subtotal 74,572 折合數 TEU 74,572	— 74,572 — — — 74,572 74,572	— 74,572 — — — 74,572 74,572	— — — — — — —	— — — — — — —	— — — — — — —
澎湖縣 Penghu County	10呎 10 FT — 20呎 20 FT — 35呎 35 FT — 40呎 40 FT — 其他 Others — 小計 Subtotal — 折合數 TEU —	— — — — — — —	— — — — — — —	— — — — — — —	— — — — — — —	— — — — — — —
基隆市 Keelung City	10呎 10 FT — 20呎 20 FT 12,519 35呎 35 FT — 40呎 40 FT 155,823 其他 Others — 小計 Subtotal 168,342 折合數 TEU 324,165	— 6,168 — 104,469 — 110,637 215,106	— — — 5,073 — 5,073 10,146	— 2,102 — 11,978 — 14,080 26,058	— 4,249 — 34,303 — 38,552 72,855	— — — — — — —
新竹市 Hsinchu City	10呎 10 FT — 20呎 20 FT 827 35呎 35 FT — 40呎 40 FT 780 其他 Others — 小計 Subtotal 1,607 折合數 TEU 2,387	— — — 780 — 780 1,560	— — — — — — —	— 687 — — — 687 687	— — — — — — —	140 — — — — 140 140

表14-A 汽車貨運出口實櫃運量按港口分(續完)

中華民國101年							單位:個
迄 Destination 起 點 類 別 Orgin Type	總 計 Total	基 隆 港 Keelung Harbor	臺 北 港 Taipei Harbor	臺 中 港 Taichung Harbor	高 雄 港 Kaohsiung Harbor	臺灣桃園機場 Taiwan Taoyuan Airport	
嘉義市 Chiayi City	10呎 10 FT	—	—	—	—	—	—
	20呎 20 FT	—	—	—	—	—	—
	35呎 35 FT	—	—	—	—	—	—
	40呎 40 FT	—	—	—	—	—	—
	其他 Others	—	—	—	—	—	—
	小計 Subtotal	—	—	—	—	—	—
	折合數 TEU	—	—	—	—	—	—

表14-B 汽車貨運出口空櫃運量按港口分

中華民國101年

單位:個

迄點 Destination 起點類別 Origin Type		總計 Total	基隆港 Keelung Harbor	臺北港 Taipei Harbor	臺中港 Taichung Harbor	高雄港 Kaohsiung Harbor	臺灣桃園機場 Taiwan Taoyuan Airport
總計 Total	10呎 10 FT	3,877	391	—	1,146	2,340	—
	20呎 20 FT	515,980	44,854	1,242	120,053	348,295	1,536
	35呎 35 FT	47,786	27,167	—	9,728	10,891	—
	40呎 40 FT	698,225	66,080	16,920	297,900	283,894	33,431
	其他 Others	—	—	—	—	—	—
	小計 Subtotal	1,265,868	138,492	18,162	428,827	645,420	34,967
	折合數 TEU	1,997,994	224,752	35,082	733,450	936,312	68,398
新北市 New Taipei City	10呎 10 FT	—	—	—	—	—	—
	20呎 20 FT	14,044	11,792	780	462	1,010	—
	35呎 35 FT	7,200	7,200	—	—	—	—
	40呎 40 FT	39,855	14,770	—	2,223	9,038	13,824
	其他 Others	—	—	—	—	—	—
	小計 Subtotal	61,099	33,762	780	2,685	10,048	13,824
	折合數 TEU	106,354	53,932	780	4,908	19,086	27,648
臺北市 Taipei City	10呎 10 FT	—	—	—	—	—	—
	20呎 20 FT	2,866	2,086	—	—	780	—
	35呎 35 FT	—	—	—	—	—	—
	40呎 40 FT	—	—	—	—	—	—
	其他 Others	—	—	—	—	—	—
	小計 Subtotal	2,866	2,086	—	—	780	—
	折合數 TEU	2,866	2,086	—	—	780	—
臺中市 Taichung City	10呎 10 FT	1,560	—	—	—	1,560	—
	20呎 20 FT	44,595	7,068	—	31,415	6,112	—
	35呎 35 FT	141	141	—	—	—	—
	40呎 40 FT	88,765	7,685	1,560	45,502	34,018	—
	其他 Others	—	—	—	—	—	—
	小計 Subtotal	135,061	14,894	1,560	76,917	41,690	—
	折合數 TEU	223,152	22,685	3,120	122,419	74,928	—
臺南市 Tainan City	10呎 10 FT	—	—	—	—	—	—
	20呎 20 FT	280,951	—	—	—	280,951	—
	35呎 35 FT	—	—	—	—	—	—
	40呎 40 FT	122,795	—	—	687	122,108	—
	其他 Others	—	—	—	—	—	—
	小計 Subtotal	403,746	—	—	687	403,059	—
	折合數 TEU	526,541	—	—	1,374	525,167	—

說明：折合數係將各種長度之貨櫃個數折合為20呎貨櫃數。

Note: TEU means Twenty-feet Equivalent Unit.

Table 14-B Export Empty Container Traffic by Port

		2012					Unit:Box
起點	地點	總計 Total	基隆港 Keelung Harbor	臺北港 Taipei Harbor	臺中港 Taichung Harbor	高雄港 Kaohsiung Harbor	臺灣桃園機場 Taiwan Taoyuan Airport
Origin	Type						
高 雄 市 Kaohsiung City	10呎 10 FT	1,171	391	—	—	780	—
	20呎 20 FT	22,463	2,070	—	2,708	17,685	—
	35呎 35 FT	—	—	—	—	—	—
	40呎 40 FT	74,280	4,613	—	28,405	40,087	1,175
	其他 Others	—	—	—	—	—	—
	小計 Subtotal	97,914	7,074	—	31,113	58,552	1,175
	折合數 TEU	171,609	11,492	—	59,518	98,249	2,350
宜 蘭 縣 Yilan County	10呎 10 FT	—	—	—	—	—	—
	20呎 20 FT	392	392	—	—	—	—
	35呎 35 FT	—	—	—	—	—	—
	40呎 40 FT	1,536	1,536	—	—	—	—
	其他 Others	—	—	—	—	—	—
	小計 Subtotal	1,928	1,928	—	—	—	—
	折合數 TEU	3,464	3,464	—	—	—	—
桃 園 縣 Taoyuan County	10呎 10 FT	—	—	—	—	—	—
	20呎 20 FT	23,697	18,221	—	2,356	3,120	—
	35呎 35 FT	23,562	10,239	—	7,948	5,375	—
	40呎 40 FT	74,854	33,953	15,360	2,779	7,402	15,360
	其他 Others	—	—	—	—	—	—
	小計 Subtotal	122,113	62,413	15,360	13,083	15,897	15,360
	折合數 TEU	214,639	104,045	30,720	21,823	27,330	30,720
新 竹 縣 Hsinchu County	10呎 10 FT	1,146	—	—	1,146	—	—
	20呎 20 FT	2,150	1,075	—	1,075	—	—
	35呎 35 FT	3,225	2,150	—	1,075	—	—
	40呎 40 FT	3,730	2,356	—	1,374	—	—
	其他 Others	—	—	—	—	—	—
	小計 Subtotal	10,251	5,581	—	4,670	—	—
	折合數 TEU	15,827	9,550	—	6,277	—	—
苗 栗 縣 Miaoli County	10呎 10 FT	—	—	—	—	—	—
	20呎 20 FT	6,062	2,150	—	3,912	—	—
	35呎 35 FT	13,658	7,437	—	705	5,516	—
	40呎 40 FT	2,115	705	—	564	846	—
	其他 Others	—	—	—	—	—	—
	小計 Subtotal	21,835	10,292	—	5,181	6,362	—
	折合數 TEU	34,194	16,575	—	6,274	11,345	—

表14-B 汽車貨運出口空櫃運量按港口分(續1)

中華民國101年

單位:個

迄 Destination 起 點 類 別 Orgin Type	總 計 Total	基 隆 港 Keelung Harbor	臺 北 港 Taipei Harbor	臺 中 港 Taichung Harbor	高 雄 港 Kaohsiung Harbor	臺灣桃園機場 Taiwan Taoyuan Airport
	10呎 10 FT	—	—	—	—	—
	20呎 20 FT	64,349	—	64,349	—	—
彰 化 縣	35呎 35 FT	—	—	—	—	—
Changhua	40呎 40 FT	132,543	—	125,268	7,275	—
County	其他 Others	—	—	—	—	—
	小計 Subtotal	196,892	—	189,617	7,275	—
	折合數 TEU	329,435	—	314,885	14,550	—
	10呎 10 FT	—	—	—	—	—
	20呎 20 FT	—	—	—	—	—
南 投 縣	35呎 35 FT	—	—	—	—	—
Nantou	40呎 40 FT	780	—	780	—	—
County	其他 Others	—	—	—	—	—
	小計 Subtotal	780	—	780	—	—
	折合數 TEU	1,560	—	1,560	—	—
	10呎 10 FT	—	—	—	—	—
	20呎 20 FT	6,369	—	4,809	1,560	—
雲 林 縣	35呎 35 FT	—	—	—	—	—
Yunlin	40呎 40 FT	31,011	—	28,671	2,340	—
County	其他 Others	—	—	—	—	—
	小計 Subtotal	37,380	—	33,480	3,900	—
	折合數 TEU	68,391	—	62,151	6,240	—
	10呎 10 FT	—	—	—	—	—
	20呎 20 FT	36,450	—	2,061	34,389	—
嘉 義 縣	35呎 35 FT	—	—	—	—	—
Chiayi	40呎 40 FT	96,370	—	40,591	55,779	—
County	其他 Others	—	—	—	—	—
	小計 Subtotal	132,820	—	42,652	90,168	—
	折合數 TEU	229,190	—	83,243	145,947	—
	10呎 10 FT	—	—	—	—	—
	20呎 20 FT	1,146	—	—	1,146	—
屏 東 縣	35呎 35 FT	—	—	—	—	—
Pingtung	40呎 40 FT	2,735	—	—	2,735	—
County	其他 Others	—	—	—	—	—
	小計 Subtotal	3,881	—	—	3,881	—
	折合數 TEU	6,616	—	—	6,616	—

Table 14-B Export Empty Container Traffic by Port
(Cont.1)

2012

Unit:Box

迄 點 Destination		總 計 Total	基 隆 港 Keelung Harbor	臺 北 港 Taipei Harbor	臺 中 港 Taichung Harbor	高 雄 港 Kaohsiung Harbor	臺灣桃園機場 Taiwan Taoyuan Airport
起 點 Origin	類 別 Type						
臺 東 縣 Taitung County	10呎 10 FT	—	—	—	—	—	—
	20呎 20 FT	—	—	—	—	—	—
	35呎 35 FT	—	—	—	—	—	—
	40呎 40 FT	—	—	—	—	—	—
	其他 Others	—	—	—	—	—	—
	小計 Subtotal	—	—	—	—	—	—
	折合數 TEU	—	—	—	—	—	—
花 蓮 縣 Hualien County	10呎 10 FT	—	—	—	—	—	—
	20呎 20 FT	—	—	—	—	—	—
	35呎 35 FT	—	—	—	—	—	—
	40呎 40 FT	—	—	—	—	—	—
	其他 Others	—	—	—	—	—	—
	小計 Subtotal	—	—	—	—	—	—
	折合數 TEU	—	—	—	—	—	—
澎 湖 縣 Penghu County	10呎 10 FT	—	—	—	—	—	—
	20呎 20 FT	—	—	—	—	—	—
	35呎 35 FT	—	—	—	—	—	—
	40呎 40 FT	—	—	—	—	—	—
	其他 Others	—	—	—	—	—	—
	小計 Subtotal	—	—	—	—	—	—
	折合數 TEU	—	—	—	—	—	—
基 隆 市 Keelung City	10呎 10 FT	—	—	—	—	—	—
	20呎 20 FT	9,072	—	462	5,532	1,542	1,536
	35呎 35 FT	—	—	—	—	—	—
	40呎 40 FT	25,710	462	—	21,056	1,120	3,072
	其他 Others	—	—	—	—	—	—
	小計 Subtotal	34,782	462	462	26,588	2,662	4,608
	折合數 TEU	60,492	924	462	47,644	3,782	7,680
新 竹 市 Hsinchu City	10呎 10 FT	—	—	—	—	—	—
	20呎 20 FT	1,374	—	—	1,374	—	—
	35呎 35 FT	—	—	—	—	—	—
	40呎 40 FT	—	—	—	—	—	—
	其他 Others	—	—	—	—	—	—
	小計 Subtotal	1,374	—	—	1,374	—	—
	折合數 TEU	1,374	—	—	1,374	—	—

表14-B 汽車貨運出口空櫃運量按港口分(續完)

中華民國101年							單位:個
迄 Destination 起 點 類 別 Orgin Type	總 計 Total	基 隆 港 Keelung Harbor	臺 北 港 Taipei Harbor	臺 中 港 Taichung Harbor	高 雄 港 Kaohsiung Harbor	臺灣桃園機場 Taiwan Taoyuan Airport	
嘉 義 市 Chiayi City	10呎 10 FT	—	—	—	—	—	—
	20呎 20 FT	—	—	—	—	—	—
	35呎 35 FT	—	—	—	—	—	—
	40呎 40 FT	1,146	—	—	1,146	—	—
	其他 Others	—	—	—	—	—	—
	小計 Subtotal	1,146	—	—	1,146	—	—
	折合數 TEU	2,292	—	—	2,292	—	—

表15 汽車貨運貨物流動運量按49交通分區分

中華民國101年

單位:公噸

起點 Origin	迄點 Destination	總計	1區 Zone 1	2區 Zone 2	3區 Zone 3	4區 Zone 4	5區 Zone 5
總計	Total	972,123,328	1,859,558	88,217,999	4,672,109	40,280,670	49,738,998
1區	Zone 1	875,288	249,418	251,739	113,782	46,046	17,910
2區	Zone 2	90,395,558	1,035,860	28,275,261	1,169,356	11,230,132	7,596,273
3區	Zone 3	2,875,858	37	218,368	1,124,300	367,743	569,012
4區	Zone 4	27,454,317	43,308	4,794,235	352,344	9,114,200	3,453,370
5區	Zone 5	44,329,920	37,020	6,619,755	953,696	4,646,359	15,251,005
6區	Zone 6	5,808,877	31,993	602,671	14,612	779,832	195,550
7區	Zone 7	11,328,620	461	1,355,587	141,993	1,260,149	1,971,640
8區	Zone 8	12,968,839	27,727	1,989,194	51,122	2,243,209	1,695,398
9區	Zone 9	63,925,186	5,153	3,421,079	182,563	1,082,861	5,590,184
10區	Zone 10	53,298,859	171,465	5,331,393	327,756	823,590	2,713,446
11區	Zone 11	8,714,021	136	673,750	13,700	56,186	82,267
12區	Zone 12	21,371,931	118	3,829,282	10,603	79,005	154,607
13區	Zone 13	7,799,509	4,718	39,629	16	55,392	183,506
14區	Zone 14	9,092,041	—	839,361	4,539	21,392	57,282
15區	Zone 15	5,917,501	47	31,700	8,524	14,796	144,797
16區	Zone 16	16,447,839	5,125	66,633	90	1,705,181	3,409,193
17區	Zone 17	87,780,385	11,015	4,834,170	42,329	3,175,954	717,899
18區	Zone 18	17,983,748	61	510,460	407	84,806	231,643
19區	Zone 19	552,406	—	1,859	—	364	64
20區	Zone 20	32,922,467	1,381	1,144,951	15,248	194,558	244,646
21區	Zone 21	25,619,623	138	141,784	924	116,755	527,614
22區	Zone 22	15,146,311	85,294	81,217	21,604	154,754	733,280
23區	Zone 23	5,219,511	5	21,051	22	44,322	7,927
24區	Zone 24	6,426,822	2,037	7,651	4,952	14,370	6,385
25區	Zone 25	4,763,288	8	192	88	8,824	78,230
26區	Zone 26	6,225,024	52	10,238	79	936	1,353
27區	Zone 27	11,968,068	38	125,013	2,174	131,859	164,342
28區	Zone 28	21,085,742	11,647	129,853	31	191,762	451,248
29區	Zone 29	5,576,672	7,888	3,272	11	788	116,634
30區	Zone 30	6,273,947	81	874	128	311,551	134,116
31區	Zone 31	17,466,745	67	66,732	83,824	173,816	156,642
32區	Zone 32	12,363,233	3	28,352	36	148,134	162,158
33區	Zone 33	10,414,765	8	578,828	99	314,616	536,416
34區	Zone 34	30,227,968	310	32,670	13,775	297,291	276,920
35區	Zone 35	5,921,699	10	375	2,013	75,335	54,741
36區	Zone 36	6,175,797	—	2,196	13	8,959	8,461
37區	Zone 37	17,660,923	113	55,381	127	138,312	114,355
38區	Zone 38	173,854,837	13,595	17,711,481	1,194	571,287	1,240,698
39區	Zone 39	10,868,105	10,728	21,153	9,795	33,123	63,478
40區	Zone 40	11,312,841	2	2,092	3,570	70,495	36,405
41區	Zone 41	877,101	—	4	—	822	6,631
42區	Zone 42	5,311,825	56,881	116,128	137	70,766	257,703
43區	Zone 43	14,385,745	47	837,307	331	413,453	249,552
44區	Zone 44	11,076,860	—	3,398,823	135	297	10,301
45區	Zone 45	9,391,987	—	39	10	42	3,643
46區	Zone 46	754,293	—	49	48	239	179
47區	Zone 47	719,129	—	1	—	1,438	—
48區	Zone 48	478,362	—	13,992	—	1,281	16,339
49區	Zone 49	2,712,936	45,563	176	8	3,287	43,555

說明:本表49交通分區請參閱附錄五

Table 15 Freight Traffic by 49 Zones

2012

Unit:M.T.

6 區 Zone 6	7 區 Zone 7	8 區 Zone 8	9 區 Zone 9	10 區 Zone 10	11 區 Zone 11	12 區 Zone 12
7,018,269	15,583,281	11,992,806	61,942,280	49,309,673	10,224,470	26,426,840
20,756	46	36,845	11,292	51,321	14	2
449,021	3,795,241	943,859	2,601,033	4,162,121	786,628	3,106,527
3,533	36,018	31,372	125,793	193,998	255	11,309
539,838	837,576	1,702,292	666,807	797,827	61,466	104,569
763,266	1,163,413	1,898,125	4,471,019	2,555,924	462,219	465,090
1,156,564	622,285	91,118	126,104	97,798	250,987	54,100
349,162	2,446,736	962,823	650,845	208,200	334,615	136,023
286,410	1,722,469	2,711,751	491,134	920,345	308,085	55,898
367,632	577,946	1,129,286	31,787,816	4,973,889	1,859,336	1,546,380
251,790	682,096	1,257,679	5,180,476	14,696,658	1,996,620	2,713,730
37,725	536,020	68,787	693,040	2,032,221	1,810,360	267,802
61,334	43,310	54,674	807,310	1,139,357	428,414	8,083,213
15,232	218	18	269,769	918,404	7,256	1,394,119
6,151	103,983	16,599	754,884	587,444	356,103	1,213,847
35,282	32,073	46,186	280,674	221,049	93,162	64,221
1,574,068	1,203,582	36,565	171,451	1,214,994	63,564	161,225
248,342	788,527	344,966	894,751	2,621,206	700,670	1,639,232
130,815	48,732	42,488	85,167	355,349	5,602	222,410
17	59	3,158	48	971	—	9
135,512	76,191	30,282	228,738	178,530	18,969	278,022
71,098	162,211	16,981	639,793	187,332	36,517	188,698
8,377	22,124	211,360	185,187	403,105	21,550	69,644
6,534	1,075	61	48,245	57,051	86,647	8,554
965	2,983	16,416	89,966	56,962	262,357	22,174
4,887	679	68	58,435	9,593	182	12,150
414	44,076	1,292	39,845	1,657	436	3,993
4,184	4,835	36,168	56,041	71,565	26,615	118,401
139	51,219	46,921	1,619,108	2,197,984	48,126	141,402
38	22,589	9,367	11,201	16,781	6,886	12,512
1,201	32,175	471	83,706	36,353	5,630	8,054
1,481	34,453	7,418	173,420	234,080	14,427	118,125
1,204	27,591	191	109,932	119,652	25,102	159,148
8,751	4,296	2,323	78,078	704,594	16,737	722,467
9,273	74,443	23,323	323,008	150,198	422	205,453
7,280	32,377	89	30,019	42,621	103	12,440
35	468	187	227	9	18,459	2,814
3,210	29,453	38,261	27,709	65,384	46,361	181,421
58,530	56,397	45,223	7,141,591	5,195,143	45,649	2,535,497
3,913	66,583	4,646	49,641	51,817	4,584	80,482
581	27,175	9,697	30,426	97,587	6,370	13,954
2	2	—	35	6	—	1,233
169,985	13,979	49,518	370,176	1,464	3,460	17,148
194,577	14,937	54,713	370,044	1,680,422	3,446	175,352
25,216	50,118	9,069	3,931	147	13	68,108
3,775	122	44	57,264	57	38	9,030
135	345	72	163	139	17	1,518
—	—	—	863	—	—	112
1	27	38	26	2	6	14
32	90,029	15	46,048	365	1	19,212

表15 汽車貨運貨物流動運量按49交通分區分(續1)

中華民國101年

單位:公噸

起點 Origin	迄點 Destination	13 區 Zone 13	14 區 Zone 14	15 區 Zone 15	16 區 Zone 16	17 區 Zone 17	18 區 Zone 18
總計	Total	10,048,739	10,327,149	8,852,382	12,234,540	51,848,612	19,417,447
1區	Zone 1	7	—	—	2	52,910	101
2區	Zone 2	166,994	550,198	11,754	36,287	2,562,611	324,584
3區	Zone 3	76	707	12	44,114	187	3,946
4區	Zone 4	163,641	17,106	185,858	343,934	226,682	234,608
5區	Zone 5	60,849	1,326,512	74,959	99,686	183,976	281,820
6區	Zone 6	12,129	1,519	15,971	255,449	48,210	425,672
7區	Zone 7	31,302	9,083	522,822	32,430	116,217	35,647
8區	Zone 8	41,742	40,328	26,312	15,187	9,878	155,785
9區	Zone 9	787,016	411,145	215,902	656,442	689,721	383,647
10區	Zone 10	1,015,074	1,230,518	633,899	2,692,754	2,320,049	453,217
11區	Zone 11	782,989	307,783	56,305	151,267	636,156	46,788
12區	Zone 12	1,284,057	597,948	57,253	87,463	232,584	129,272
13區	Zone 13	3,782,284	202,296	6,134	28,747	160,036	4,133
14區	Zone 14	70,560	2,477,438	334,096	152,699	686,419	102,651
15區	Zone 15	65,758	663,199	1,606,806	605,885	331,080	180,740
16區	Zone 16	38,474	126,457	607,302	3,450,940	274,843	516,525
17區	Zone 17	994,397	866,581	2,803,745	671,424	19,324,477	4,646,078
18區	Zone 18	68,603	32,848	125,109	1,270,956	1,181,725	6,226,340
19區	Zone 19	—	7	4,978	8,891	4	203,737
20區	Zone 20	106,022	172,869	75,531	354,970	3,379,414	2,484,917
21區	Zone 21	44,063	187,179	145,069	290,403	4,961,671	673,147
22區	Zone 22	29,243	60,849	34,588	72,698	2,006,877	570,092
23區	Zone 23	6,305	5,869	5,375	105	738,923	151,108
24區	Zone 24	600	7,192	10,804	4,159	834,579	56,859
25區	Zone 25	7,525	2,963	2,874	95,471	441,325	29,466
26區	Zone 26	134	244	3,579	1,731	148,504	27,178
27區	Zone 27	47,406	9,279	35,517	31,868	749,337	72,710
28區	Zone 28	61,841	185,787	59,666	199,296	2,208,047	136,898
29區	Zone 29	90	22	314	46,474	11	1,579
30區	Zone 30	26,493	1,615	55,871	2,092	573,195	7,168
31區	Zone 31	116,801	15,325	260,689	92,796	248,195	61,805
32區	Zone 32	26,679	1,308	53,015	28,776	554,283	120,456
33區	Zone 33	56	59,336	599,483	11,517	312,186	56,531
34區	Zone 34	37,675	35,228	166,841	9,808	494,490	227,219
35區	Zone 35	3,113	2,515	17	43	35,286	45,774
36區	Zone 36	8	113	15	4	11	37
37區	Zone 37	68,472	32,752	9,096	5,185	199,207	176,331
38區	Zone 38	99,797	652,916	44,564	362,255	4,680,041	95,555
39區	Zone 39	83	3,202	67	12,810	7,596	17,851
40區	Zone 40	66	741	129	493	160,532	28,499
41區	Zone 41	—	—	—	—	2	7
42區	Zone 42	16	5,391	6	6,508	848	371
43區	Zone 43	167	528	7	490	76,126	4,649
44區	Zone 44	10	208	—	10	47	64
45區	Zone 45	105	4	42	4	11	6
46區	Zone 46	9	9	6	13	97	59
47區	Zone 47	—	21,816	—	—	7	—
48區	Zone 48	9	2	—	2	—	17
49區	Zone 49	—	215	—	3	—	15,801

Table 15 Freight Traffic by 49 Zones(Cont.1)

2012

Unit:M.T.

19 區 Zone 19	20 區 Zone 20	21 區 Zone 21	22 區 Zone 22	23 區 Zone 23	24 區 Zone 24	25 區 Zone 25
806,468	36,643,100	30,551,512	16,298,227	6,051,912	8,566,657	4,662,350
—	32	20	20	2	—	—
—	434,311	247,113	44,718	103	481	10,131
—	4,704	391	25,844	9	9,231	27
19	735,099	2,011,066	114,308	54,649	2,110	7,075
21	105,420	147,252	30,825	4,852	19,807	3,495
—	509,707	226,697	137,468	122	507	4,368
34	38,781	31,389	256,892	291	19,580	2,035
—	9,605	8,235	5,865	42	596	1,378
64	420,861	417,214	133,064	22,398	154,379	2,349
—	398,226	369,486	227,727	74,591	25,409	12,603
—	118,108	26,975	1,477	40,671	769	8,824
—	159,053	379,340	271,876	179,645	58,138	1,819
—	201,930	25,442	250	210	98,081	8,602
—	250,963	56,064	17,604	51,488	1,571	33,946
—	94,981	30,462	33,486	172	8,972	146
—	85,870	251,145	90,178	72	17,534	56,728
6,618	5,608,846	9,691,030	3,864,219	1,575,150	1,924,608	425,295
462,521	3,674,116	209,802	701,813	91,680	142,224	96,939
309,282	7,172	16	90	16	30	3,906
22,321	17,169,018	2,530,221	489,915	241,071	1,065,980	78,634
1,338	1,628,766	9,622,593	1,650,906	388,288	816,401	75,463
—	596,908	1,274,830	4,846,611	474,399	80,191	109,466
—	88,310	325,289	442,406	2,438,720	23,613	9,333
8	825,904	235,778	230,847	11,904	2,523,245	313,986
—	446,538	32,341	8,022	82	96,161	3,127,453
—	347,915	99,459	278,050	36	528,275	16,930
—	171,734	147,976	894,918	436	318,829	22,000
—	387,927	339,196	270,822	162,695	99,976	54,632
—	69,627	45,228	78,609	43	13,794	56
—	25,157	82,910	125,039	1,803	30,833	257
—	150,235	165,500	164,633	6,914	26,786	5,692
—	400,282	38,572	386,479	25,347	24,475	12,551
3,899	22,943	596,944	91,296	81	43,868	194
39	806,949	272,141	104,171	47,812	27,964	16,437
—	84,247	2,889	29,805	9	127,141	2,014
—	7,400	100	22	4	2,794	6
297	147,344	110,709	15,885	85,101	9,114	551
—	302,976	449,505	183,228	70,179	205,826	66,543
6	53,432	3,915	2,536	772	10,856	477
—	36,085	39,257	21,675	40	3,744	67,282
—	4,991	2	—	—	—	—
—	1,991	2,014	1,033	6	156	163
—	5,068	1,692	7,958	7	337	258
—	3,373	3,142	2,019	—	2,239	2,284
—	32	37	38	—	15	—
—	100	42	54	—	18	19
—	—	—	—	—	—	—
1	63	26	26	1	—	2
—	—	65	13,499	—	—	2

表15 汽車貨運貨物流動運量按49交通分區分(續2)

中華民國101年

單位:公噸

起點 Origin	迄點 Destination	26 區	27 區	28 區	29 區	30 區	31 區
		Zone 26	Zone 27	Zone 28	Zone 29	Zone 30	Zone 31
總計	Total	4,107,637	16,420,076	15,522,087	5,896,491	16,276,914	20,392,208
1區	Zone 1	7	—	4,219	4	19	—
2區	Zone 2	159	118,430	111,202	149	367	136,185
3區	Zone 3	7	296	252	23	5,418	112
4區	Zone 4	7,967	6,378	4,185	735	1,339	215,537
5區	Zone 5	1,362	15,536	9,164	4,856	21,643	46,093
6區	Zone 6	81	2,082	2,003	231	262	5,215
7區	Zone 7	263	6,312	1,345	628	1,654	8,950
8區	Zone 8	1,191	2,160	38,344	1,141	134	17,010
9區	Zone 9	1,066	30,609	758,645	5,918	40,716	196,259
10區	Zone 10	789	32,588	165,952	6,801	47,621	104,832
11區	Zone 11	181	558	28,063	39	3,175	1,656
12區	Zone 12	2,040	112,717	37,155	1,445	37,777	732,211
13區	Zone 13	1,917	1,136	18,823	—	20	59,046
14區	Zone 14	1,914	105,048	395,911	76	25,887	51,976
15區	Zone 15	77	629,969	312	228	5,903	5,819
16區	Zone 16	3,853	148,717	340,449	28,903	17,046	71,787
17區	Zone 17	461,622	2,273,792	2,434,115	26,170	2,285,818	2,606,005
18區	Zone 18	80,625	54,985	734,277	5,334	63,207	78,487
19區	Zone 19	5	3	2	3	14	—
20區	Zone 20	83,780	167,224	49,585	17,164	70,021	136,286
21區	Zone 21	13,814	141,416	451,753	40,898	21,440	938,012
22區	Zone 22	542,988	187,478	268,189	63,147	143,096	141,019
23區	Zone 23	18,261	53,479	217,192	27,094	7,503	55,254
24區	Zone 24	150,640	200,726	470	170	81,424	125,171
25區	Zone 25	42,784	175	175,132	92	2,009	34,025
26區	Zone 26	1,971,052	1,409,596	319,730	48,675	170,745	422,052
27區	Zone 27	232,616	3,620,024	1,354,844	923,169	15,349	314,482
28區	Zone 28	55,757	1,816,745	3,616,257	361,184	99,794	155,583
29區	Zone 29	15,311	807,010	949,288	1,469,845	1,191,434	87,709
30區	Zone 30	23,494	9,591	556,512	386,306	1,808,047	471,167
31區	Zone 31	97,382	996,986	400,642	153,343	1,375,823	8,379,661
32區	Zone 32	1,466	367,016	127,755	41,960	152,744	602,957
33區	Zone 33	41	9,786	14,779	537	45,627	120,262
34區	Zone 34	8,445	210,553	63,649	24,106	147,134	410,476
35區	Zone 35	15,639	26,252	61	36,042	65,993	204,644
36區	Zone 36	—	8	—	—	5	4
37區	Zone 37	2,927	118,350	48,332	1,610,292	54,702	326,248
38區	Zone 38	265,861	2,642,207	1,647,898	601,741	8,162,322	2,228,961
39區	Zone 39	108	65,873	22,163	3,987	2,856	605,492
40區	Zone 40	80	847	48,815	28	87,012	287,217
41區	Zone 41	—	—	—	3,825	—	—
42區	Zone 42	21	294	45,340	179	5,251	933
43區	Zone 43	26	767	59,160	16	7,298	4,132
44區	Zone 44	10	27	81	4	1,263	24
45區	Zone 45	6	—	—	—	—	—
46區	Zone 46	4	19	18	4	2	19
47區	Zone 47	—	—	—	—	—	—
48區	Zone 48	—	2	21	—	—	—
49區	Zone 49	2	26,309	4	—	—	3,238

Table 15 Freight Traffic by 49 Zones(Cont.2)

2012

Unit:M.T.

32 區 Zone 32	33 區 Zone 33	34 區 Zone 34	35 區 Zone 35	36 區 Zone 36	37 區 Zone 37	38 區 Zone 38
13,972,517	8,175,557	31,755,976	9,560,665	5,862,380	16,934,780	155,967,506
—	—	2,116	—	—	2	557
196	177	30,025	77	101	9,724	15,942,770
25	10,221	7,756	15,760	10,024	131	12,792
10,578	39,643	10,207	304	275	27,419	432,553
799,497	24,404	137,359	16,902	1,096	81,000	884,613
15,965	284	9,760	1,751	63	3,475	22,911
3,465	915	41,556	308	172	2,858	100,123
2,140	71	19,991	145	24	3,462	13,417
9,465	11,270	269,182	9,299	219	217,626	4,939,218
34,462	89,636	1,037,806	933,873	175	91,074	4,590,809
74,545	98	2,409	8,176	23	621	10,507
43,097	10,476	251,076	20,028	2,915	7,888	1,829,689
7,607	2	57,165	—	6	55	92,777
18,837	572	112,987	16,671	65	3,773	101,427
35,002	—	53,876	7	55	7,744	581,943
145	10,340	205,990	15	4	7,221	391,908
2,599,372	132,273	681,010	243,996	3,696	415,631	4,927,913
100,827	59,327	230,097	400	97	95,838	453,912
17	4,629	18	—	—	5	2,914
515,674	86,653	240,208	36,369	85	356,373	409,141
50,692	702,071	283,471	408	143	71,438	249,377
194,376	139,462	118,224	44,159	15,324	25,362	956,673
16	16,597	143,122	4	—	59,287	38,361
2,029	165	46,233	160,751	4,662	4,794	65,286
3,039	115	15,470	13	19	1,846	13,505
69	46,613	587	11,826	23	16,222	241,498
484,310	7,100	480,280	3,302	9,031	40,141	1,046,514
250,602	103,036	558,381	2,857,871	10,697	91,180	1,940,814
444,980	6,240	15,070	463	53	7,758	110,542
193,949	203,656	231,776	1,283	297	114,593	532,826
434,925	216,462	464,815	219,475	4,931	98,008	2,102,182
2,425,414	1,297,458	979,900	179,939	58	237,156	3,292,802
357,593	954,103	299,692	80,974	6	1,655,984	1,491,579
897,480	924,433	12,909,512	634,028	59,177	1,193,096	7,952,157
139,635	107,367	768,697	2,407,844	106,286	101,104	1,222,636
10,145	—	270,801	64,773	4,160,786	396,317	716,425
734,980	1,336,370	1,476,274	107,015	63,412	6,315,137	2,923,514
2,253,403	1,508,006	8,968,870	1,415,132	642,785	4,355,348	91,126,514
119,908	27,097	207,669	61,007	733,531	420,835	2,007,723
661,109	89,894	67,523	6,024	32,051	181,326	1,617,440
25,096	8,030	31,042	—	—	747	147
140	24	1,686	263	8	297	2,831
206	228	2,985	13	4	305	5,719
6,555	39	7,621	6	—	200,087	218,130
6,706	—	17	—	—	6	188,110
4,240	—	5,133	11	—	9,690	8,735
—	—	—	—	—	—	—
—	—	1	—	—	4,759	6,493
—	—	531	—	—	41	147,084

表15 汽車貨運貨物流動運量按49交通分區分(續完)

中華民國101年

單位:公噸

起點 Origin	迄點 Destination	39 區 Zone 39	40 區 Zone 40	41 區 Zone 41	42 區 Zone 42	43 區 Zone 43	44 區 Zone 44
總計	Total	11,099,587	11,434,849	897,932	7,993,478	11,809,312	10,067,168
1 區	Zone 1	1,467	5	2	331	14,285	3
2 區	Zone 2	6,387	28,944	63	1,444,795	1,482,698	1,541,882
3 區	Zone 3	90	91	9	20,564	4,837	11,056
4 區	Zone 4	8,142	7,779	368	33,582	66,416	14,964
5 區	Zone 5	57,083	16,538	663	199,563	353,982	15,447
6 區	Zone 6	2,449	343	23	15,221	49,195	15,814
7 區	Zone 7	17,108	28,668	189	12,928	43,046	124,468
8 區	Zone 8	3,201	7,565	103	1,854	37,906	1,046
9 區	Zone 9	18,758	33,794	548	251,975	123,716	6,860
10區	Zone 10	40,531	37,319	98	185,903	132,496	62,317
11區	Zone 11	9,795	95,666	8	93	27,258	647
12區	Zone 12	24,228	7,623	54	1,096	108,921	11,367
13區	Zone 13	67	5,300	—	19,169	129,916	39
14區	Zone 14	54,736	52	—	673	4,211	115
15區	Zone 15	985	295	9	222	262	259
16區	Zone 16	20,357	3,951	—	13,309	55,531	118
17區	Zone 17	9,348	65,880	14	30,453	96,305	63,140
18區	Zone 18	6,596	5,130	28	631	1,593	680
19區	Zone 19	10	40	—	9	39	14
20區	Zone 20	15,879	5,225	64	8,920	4,407	1,128
21區	Zone 21	16,289	20,817	70	11,543	27,133	2,789
22區	Zone 22	57,689	18,399	239	8,652	24,447	3,589
23區	Zone 23	11,652	195	12	122	54,306	138
24區	Zone 24	851	3,144	53	12,348	8,091	1,002
25區	Zone 25	194	416	41	10,325	148	211
26區	Zone 26	8,596	679	23	169	270	97
27區	Zone 27	84,019	38,855	165	2,424	14,084	669
28區	Zone 28	18,111	38,980	—	305	53,774	273
29區	Zone 29	3,128	3,725	5	180	16	73
30區	Zone 30	22,267	55,032	46	510	7,509	108,059
31區	Zone 31	58,934	41,028	1,927	1,397	9,296	615
32區	Zone 32	45,746	115,601	3	949	14,643	17,846
33區	Zone 33	47,773	568,405	665	394	866	101
34區	Zone 34	826,767	285,279	3,192	3,693	3,456	8,134
35區	Zone 35	91,545	31,132	6,138	42	102	235
36區	Zone 36	462,477	22,401	31	18	19,257	2
37區	Zone 37	344,094	150,493	4,615	2,271	2,146	347,069
38區	Zone 38	2,794,706	1,961,118	134,837	6,867	9,653	373,249
39區	Zone 39	4,543,115	1,381,912	16,305	3,528	7,182	16,881
40區	Zone 40	1,221,832	5,917,494	157,144	1,393	18,602	1,924
41區	Zone 41	79,651	299,701	413,754	—	—	108
42區	Zone 42	1,022	128	1	3,075,132	1,009,512	22,776
43區	Zone 43	1,710	144	7	2,559,446	7,562,861	52,652
44區	Zone 44	17,648	10,680	17	50,014	224,881	5,845,202
45區	Zone 45	7,353	20,228	—	11	4	1,302,217
46區	Zone 46	21	—	4	11	49	13,013
47區	Zone 47	—	2,517	—	15	—	33,982
48區	Zone 48	—	1	—	26	2	252
49區	Zone 49	35,181	96,137	156,393	401	7	42,648

Table 15 Freight Traffic by 49 Zones(End)

2012

Unit:M.T.

45 Zone	區 45	46 Zone	區 46	47 Zone	區 47	48 Zone	區 48	49 Zone	區 49
9,832,699		850,165		630,159		394,149		2,692,989	
—		7		—		—		—	
371		42		8		8		203	
5,352		23		2		—		33	
532		329		87		196		814	
855		981		138		432		14,349	
103		50		6		17		142	
503		188		13		64		18,158	
14		9		17		—		198	
434		265		85		195		180,738	
123		124		27		52		103,202	
183		130		—		21		61	
84		57		25		15		270	
6		—		2		2		31	
19		2		—		—		5	
76		60		42		—		156	
119		11		—		273		52	
1,976		202		25		6		95	
46		100		—		19		8,897	
3		—		2		—		2	
212		117		—		7		36	
280		140		9		18		473	
16,510		377		15		120		22,528	
13		—		6		19		27	
15,506		4		—		6		214	
8		23		—		86		53	
19		10		—		—		66	
512		68		203		41		52,621	
7		72		—		—		98	
—		—		30		—		—	
2		2		110		34		105	
26		21		—		4		29,003	
—		9		25		3		8,058	
—		13		—		—		38	
8,970		111		3		39		224	
—		—		1		—		46	
2		4		—		—		—	
218		15		3		58,801		73,513	
775,791		13,421		18,379		47,910		70,188	
6,824		3,129		—		1,642		95,790	
238,293		86		4		2,934		16,875	
—		—		1,216		—		50	
27		46		—		14		53	
35,017		1,569		—		5		8	
771,410		21,580		165		741		121,123	
7,723,394		36,591		—		32,941		47	
18,123		668,660		—		23,199		8	
—		1,273		588,105		—		69,001	
210,734		100,241		—		98,109		25,844	
—		1		21,410		126,178		1,779,495	

表16 汽車貨運運量及載貨次數按貨種分

中華民國101年

貨 種 別	總 計		
	Total Freight		
	貨 運 噸 數 (公噸) Tonnage (M. T.)	延 噸 公 里 (噸 公 里) Ton-Kilometer(Ton-km)	載 貨 次 數 (次) Lt-Runs(Run)
總計	973,356,966	64,468,276,819	316,807,654
1 稻米	5,908,435	471,877,544	2,495,570
2 穀類	4,814,989	379,396,731	2,230,475
3 其他農作物	26,359,871	1,846,308,816	26,459,808
4 畜產	3,282,283	400,094,066	3,638,532
5 林產	1,138,035	126,671,871	1,435,059
6 漁產	3,060,787	183,662,404	5,126,558
7 煤	7,375,439	485,374,574	1,394,626
8 砂石	120,829,836	4,476,387,250	7,368,821
9 糖	739,599	56,557,514	1,083,974
10 食品罐頭	1,847,005	120,879,978	2,113,454
11 飲料	9,352,161	584,754,772	6,358,487
12 其他食品	36,789,306	3,037,928,561	28,746,015
13 紡織品	29,677,570	2,974,831,046	14,202,750
14 製材	2,791,063	145,798,809	1,692,013
15 合板	6,371,398	279,617,552	4,568,947
16 紙漿、紙及紙製品	13,815,432	1,073,453,795	9,503,946
17 塑膠、橡膠及其製品	7,036,041	598,825,524	7,631,268
18 化學肥料	5,279,590	214,103,455	602,445
19 石油製品	13,813,426	757,958,542	16,804,430
20 化學原料	14,297,279	545,788,595	3,655,695
21 水泥	29,174,770	1,023,004,365	3,983,803
22 各種金屬品	111,402,017	7,059,905,347	44,832,197
23 機械	20,952,560	712,191,981	14,885,525
24 電機及電器	45,270,619	2,194,814,867	41,508,001
25 其他	163,213,854	5,045,153,302	58,144,353
26 貨櫃貨	288,763,602	29,672,935,558	6,340,902

Table 16 Freightage & Frequency Charged to Trucker

2012

進	口 Importations	貨
貨運噸數(公噸) Tonnage (M. T.)	延噸公里(噸公里) Ton-Kilometer(Ton-km)	載貨次數(次) Lt-Runs(Run)
185,070,304	13,271,872,530	13,178,165
621	496	416
1,273,162	80,224,981	71,516
134,125	4,271,954	17,353
13,344	1,761,894	12,294
8,444	418,670	1,706
44,546	2,282,201	62,288
2,118,635	148,880,813	135,394
17,866,679	566,679,685	745,560
8,769	144,868	366
48,262	694,890	1,878
143,650	1,736,228	57,296
1,066,282	67,735,962	918,055
2,289,960	85,832,199	343,483
377,782	11,759,340	129,684
184,395	9,613,013	93,273
490,196	118,199,759	24,111
99,951	1,963,204	160,910
881,224	35,875,636	41,600
986,237	55,188,572	323,343
147,195	4,934,601	81,030
756,944	33,547,648	46,458
12,510,113	1,073,745,588	1,981,464
1,114,927	56,694,683	274,546
1,513,695	83,205,502	813,035
6,352,551	213,320,011	3,515,860
134,638,616	10,613,160,132	3,325,246

表16 汽車貨運運量及載貨次數按貨種分(續1)

中華民國101年

貨 種 別	出 口 Exportations		
	貨 運 噸 數 (公噸) Tonnage (M. T.)	延 噸 公 里 (噸 公 里) Ton-Kilometer(Ton-km)	載 貨 次 數 (次) Lt-Runs(Run)
總計	121,620,211	12,232,576,064	6,618,658
1 稻米	—	—	—
2 穀類	1,188	104,584	162
3 其他農作物	—	—	—
4 畜產	—	—	—
5 林產	—	—	—
6 漁產	23,360	4,000,614	12,176
7 煤	—	—	—
8 砂石	186,956	4,660,473	7,481
9 糖	—	—	—
10 食品罐頭	3,603	320,536	610
11 飲料	17,126	2,301,739	1,434
12 其他食品	237,660	11,110,450	35,488
13 紡織品	316,947	10,566,614	69,994
14 製材	788	14,812	435
15 合板	14,753	1,263,173	12,716
16 紙漿、紙及紙製品	708,038	38,037,188	175,430
17 塑膠、橡膠及其製品	12,951	1,306,190	1,495
18 化學肥料	—	—	—
19 石油製品	916,259	58,570,451	172,401
20 化學原料	299,288	25,863,252	16,821
21 水泥	164,715	21,306,908	9,950
22 各種金屬品	16,598,753	1,456,153,922	3,572,787
23 機械	297,628	13,767,909	54,403
24 電機及電器	1,562,034	100,375,732	512,222
25 其他	3,472,415	137,762,183	260,389
26 貨櫃貨	96,785,749	10,345,089,334	1,702,264

Table 16 Freightage & Frequency Charged to Truckers by Cargo Items (Cont. 1)

2012

[illegible]

表16 汽車貨運運量及載貨次數按貨種分(續完)

中華民國101年

貨 種 別	國 產 內 銷 Goods locally Produced and Distrubuted		
	貨 運 噸 數 (公噸) Tonnage (M. T.)	延 噸 公 里 (噸 公 里) Ton-Kilometer(Ton-km)	載 貨 次 數 (次) Lt-Runs(Run)
總計	656,109,397	35,899,896,693	296,613,042
1 稻米	5,907,814	471,877,048	2,495,154
2 穀類	3,540,638	299,067,166	2,158,797
3 其他農作物	26,225,747	1,842,036,862	26,442,455
4 畜產	3,268,938	398,332,172	3,626,238
5 林產	1,129,591	126,253,201	1,433,353
6 漁產	2,992,881	177,379,589	5,052,094
7 煤	5,256,804	336,493,761	1,259,232
8 砂石	102,776,201	3,905,047,092	6,615,780
9 糖	730,830	56,412,646	1,083,608
10 食品罐頭	1,795,141	119,864,552	2,110,966
11 飲料	9,191,385	580,716,805	6,299,757
12 其他食品	35,485,364	2,959,082,149	27,792,472
13 紡織品	27,070,663	2,878,432,233	13,789,273
14 製材	2,412,493	134,024,657	1,561,894
15 合板	6,172,249	268,741,366	4,462,958
16 紙漿、紙及紙製品	12,617,198	917,216,848	9,304,405
17 塑膠、橡膠及其製品	6,923,139	595,556,130	7,468,863
18 化學肥料	4,398,366	178,227,819	560,845
19 石油製品	11,910,931	644,199,519	16,308,686
20 化學原料	13,850,796	514,990,742	3,557,844
21 水泥	28,253,112	968,149,809	3,927,395
22 各種金屬品	81,750,385	4,499,577,027	39,074,044
23 機械	19,540,006	641,729,389	14,556,576
24 電機及電器	42,194,890	2,011,233,633	40,182,744
25 其他	153,388,888	4,694,071,108	54,368,104
26 貨櫃貨	47,324,949	5,681,183,370	1,119,505

Table 16 Freightage & Frequency Charged to Truckers by Cargo Items
(End)
2012

Cargo	Items
<hr/>	
TOTAL	
Paddy Rice & Rice	
Grains	
Other Crops	
Live Stocks	
Forest Products	
Fishery Products	
Coal	
Sand	
Sugar	
Canned Foods	
Beverages	
Other Foods	
Fabrics	
Lumber	
Plywood	
Pulp, Paper & Products	
Plastics, Rubber & Products	
Chemical Fertilizers	
Petroleum Products	
Industrial Chemicals	
Cement	
Metals & Products	
Machinery	
Electrical Apparatus & Equipments	
Others	
Containerized Cargo	
<hr/>	

附 錄

一、調查表格式

本調查表設計的主要重點在於車輛裝卸貨物的詳情，其項目包括調查日期、商品名稱、起迄點、單程區間公里、行車總次數、迄點之裝卸貨總重量、貨櫃個數、運費總收入與商品來源別。由於營業車輛因營業方式不同，抽樣設計時分為整車貨運與路線貨運兩種，且自用車輛又與整車和路線不同，故調查表也分別設計，其格式有整車、路線、自用 3 種。除此之外，另設計汽車貨運公司行號一般概況調查表，由受查之整車及路線公司行號填寫，以增加資料之完整性。

核定機關：行政院主計處
核定文號：處普三字第
0990006942 號
調查週期：定期按半年調查
有效期限：民國 102 年 12 月底

交通部
汽車貨運調查
一般概況調查表

地址：10052 臺北市中正區仁愛路 1 段 50 號
電話：(02)23492715 網址：http://www.motc.gov.tw/stat

本調查係依統計法規定辦理，所蒐集資料僅供研訂運輸計畫與擬定政策之用，絕不對外洩漏，敬請合作，詳實填寫。

(汽車貨運公司行號適用)

資料時間：____年____月 16 日 0 時至 22 日 24 時共 7 天

公 司 編 號	縣市編號	車種編號

公 司 統一編號	
-------------	--

公司行號名稱：_____

負責人：_____

登 記 地 址：_____

電 話：_____

一般事項：

1. 貴單位總營業車輛數：

合 計	貨櫃曳引車	貨運曳引車	普通大貨車 (含聯結車)	小 貨 車
輛	輛	輛	輛	輛

其中運輸零擔貨物總營業車輛數：

合 計	貨櫃曳引車	貨運曳引車	普通大貨車 (含聯結車)	小 貨 車
輛	輛	輛	輛	輛

2. 貴單位資料時間 (16 日至 22 日) 內均未曾裝載貨物而停置之車輛數並按其原因分：

單位：輛

	合 計	無 客 戶	無 司 機	車輛修理中	路線損毀	其 他
合 計						
貨櫃曳引車						
貨運曳引車						
普通大貨車 (含聯結車)						
小 貨 車						

訪 查 員	
-------	--

審 核 員	
-------	--

二、填表須知

填表須知之主要目的在於使受查單位瞭解如何填寫調查表，其內容包括填表說明、自用貨車裝載貨物往來情形舉例、整車貨運裝載貨物往來情形舉例及路線貨運裝載貨物往來情形舉例、商品名稱一覽表、鄉鎮市區編號一覽表、講習建議事項及處理情形及高速公路沿線各交流道里程表。

（一）填表說明

1. 請自用貨車受查單位僅填報所指定之車輛在調查期間 7 天之全部裝載情況；請整車貨運公司行號僅填報營業貨車（包括貨櫃曳引車、貨運曳引車、普通（含聯結車）大貨車及小貨車）在調查期間 7 天之全部營業狀況；請路線貨運公司行號僅填報裝載零擔貨物在調查期間 7 天之全部營業狀況。
2. 每一輛車請填寫一份裝載（承運）貨物往來情形表，每一貨運公司行號並請填寫一份汽車貨運公司行號一般概況表。
3. 填表前請自用貨車受查單位先參看第 394-395 頁之普通自用貨車及自用曳引車裝載貨物往來情形舉例。整車貨運公司行號先參看第 396-397 頁之普通營業貨車及貨櫃曳引車承運貨物往來情形舉例。路線貨運公司行號先參看第 398 頁之路線貨運車輛承運貨物往來情形舉例。
4. 商品名稱請參看第 399-437 頁之商品名稱一覽表，如不敷使用時，請詳述名稱請避免其他、雜貨、零擔貨物、農產品等混雜不清之商品名稱。
5. 起點及迄點請填明縣市別與鄉鎮市區別，請參看第 438-441 之鄉鎮市區編號一覽表。
6. 空車時請在商品名稱欄中註明「空車」字樣。
7. 單程區間公里請填寫起迄點間之單程距離。
8. 迄點之裝卸貨總重量單位以註明者（自用貨車及整車貨運公司為公噸；路線貨運公司為公斤）為原則。若使用其他單位，敬請於備註欄中列出換算標準。
9. 曳引車裝載貨櫃貨時，請依貨櫃長度填寫個數；貨櫃長度不為 10 呎、20 呎、35 呎或 40 呎時，請填寫「其他」欄並註明長度。
10. 商品來源別請就進口貨、出口貨、轉口貨、國產內銷貨四者擇一分別以 1, 2, 3, 4 表示之。
11. 單程區間公里及運費總收入請填寫整數；迄點之裝卸貨總重量以公噸為單位者可填至小數第 2 位，以公斤為單位者請填寫整數。

12. 同一商品、同一來源別（進口、出口、轉口、國產內銷）而起迄地點又相同者，得填寫於一行內；其行車總次數；迄點之裝卸貨總重量及運費總收入請填寫合計數。
13. 商品名稱、起點、迄點、商品來源別有任一項不相同者，務請分行填寫。
14. 調查表不敷填列時，請向調查員索取或向交通部統計處（臺北市仁愛路 1 段 50 號）函索。
15. 如有任何疑問，請撥電話：(02) 2349-2715 交通部統計處第 1 科洽詢。

自用貨車調查表範例

(普通自用貨車適用)

裝運貨櫃時，請就下列貨櫃長度填寫其個數，填寫其他時請註明貨櫃長度、個數及折合 20 呎貨櫃數(TEU)。

1 代表進口貨
2 代表出口貨
3 代表轉口貨
4 代表國產內銷貨

日期	商品名稱	起點 (含空車起點)		迄點 (含空車迄點)		單程 區間 公里	行車 總次數	迄點之裝卸 貨總重量		貨櫃個數							商品來源別	備註
		縣市	鄉鎮市區	縣市	鄉鎮市區			裝貨 (公噸)	卸貨 (公噸)	10 呎	20 呎	35 呎	40 呎	其他 (呎)	數量 (個)	TEU		
4 16	065 水泥	05 苗栗縣	09 公館鄉	05 苗栗縣	14 西湖鄉	12	1	10										
4 16	065 水泥	05 苗栗縣	14 西湖鄉	05 苗栗縣	01 苗栗市	15	1		10								4	
4 16	007 豬	05 苗栗縣	01 苗栗市	05 苗栗縣	06 後龍鎮	9	1	5										
4 16	007 豬	05 苗栗縣	06 後龍鎮	05 苗栗縣	12 頭屋鄉	10	1		5								4	
4 16	空車	05 苗栗縣	12 頭屋鄉	05 苗栗縣	09 公館鄉	5	1											
4 17	空車	05 苗栗縣	09 公館鄉	05 苗栗縣	03 通宵鎮	15	1											
4 18	042 合板	05 苗栗縣	03 通宵鎮	05 苗栗縣	06 後龍鎮	10	1	20										
4 18	042 合板	05 苗栗縣	06 後龍鎮	05 苗栗縣	01 苗栗市	19	1	15	12								4	
4 18	042 合板	05 苗栗縣	01 苗栗市	05 苗栗縣	04 竹南鎮	24	1		15								4	
4 19	042 合板	05 苗栗縣	04 竹南鎮	05 苗栗縣	12 頭屋鄉	53	1		8								4	
4 19	空車	05 苗栗縣	12 頭屋鄉	05 苗栗縣	09 公館鄉	5	1											
4 20	026 其他食品	05 苗栗縣	09 公館鄉	05 苗栗縣	04 竹南鎮	8	1	6.12										
4 20	026 其他食品	05 苗栗縣	04 竹南鎮	05 苗栗縣	09 公館鄉	9	1		6.12								4	
4 20	空車	05 苗栗縣	09 公館鄉	05 苗栗縣	01 苗栗市	12	1											
4 21	004 水果	05 苗栗縣	01 苗栗市	05 苗栗縣	01 苗栗市	1	1	6										
4 21	004 水果	05 苗栗縣	01 苗栗市	05 苗栗縣	02 苑裡鎮	5	1		6								4	
4 22	051 化學肥料	05 苗栗縣	02 苑裡鎮	04 新竹縣	01 竹北市	20	2	10										
4 22	051 化學肥料	04 新竹縣	01 竹北市	05 苗栗縣	02 苑裡鎮	20	2		10								4	
4 22	空車	05 苗栗縣	02 苑裡鎮	05 苗栗縣	01 苗栗市	5	1											

自用貨車調查表範例

(自用曳引車適用)

裝運貨櫃時，請就下列貨櫃長度填寫其個數，填寫其他時請註明貨櫃長度、個數及折合 20 呎貨櫃數(TEU)。

1 代表進口貨
2 代表出口貨
3 代表轉口貨
4 代表國產內銷貨

日期		商品名稱	起點 (含空車起點)		迄點 (含空車迄點)		單程 區間 公里	行車 總次數	迄點之裝卸 貨總重量		貨櫃個數							商品來源別	備註
月	日		縣市	鄉鎮市區	縣市	鄉鎮市區			裝貨 (公噸)	卸貨 (公噸)	10 呎	20 呎	35 呎	40 呎	其他 (呎)	數量 (個)	TEU		
4	16	109 貨櫃貨	64 高雄市	09 前鎮區	13 屏東縣	16 枋寮鄉	55	1	25		1								
4	16	109 貨櫃貨	13 屏東縣	16 枋寮鄉	64 高雄市	09 前鎮區	55	1		25	1							2	
4	16	110 空貨櫃	64 高雄市	09 前鎮區	10 嘉義縣	06 溪口鄉	130	1	4		1								
4	16	110 空貨櫃	10 嘉義縣	06 溪口鄉	64 高雄市	09 前鎮區	130	1		4	1							2	
4	16	空車	64 高雄市	09 前鎮區	66 臺中市	14 梧棲區	210	1											
4	18	109 貨櫃貨	66 臺中市	14 梧棲區	64 高雄市	09 前鎮區	210	1	20						30	1	1.5		
4	18	109 貨櫃貨	64 高雄市	09 前鎮區	67 臺南市	33 南區	60	1		20					30	1	1.5	2	
4	18	空車	67 臺南市	33 南區	65 新北市	02 三重區	310	1											
4	19	109 貨櫃貨	65 新北市	02 三重區	65 新北市	11 汐止區	20	1	25						45	1	2.25		
4	19	109 貨櫃貨	65 新北市	11 汐止區	65 新北市	02 三重區	20	1		25					45	1	2.25	2	
4	20	109 貨櫃貨	65 新北市	02 三重區	03 桃園縣	02 中壢市	325	1	15		2								
4	20	109 貨櫃貨	03 桃園縣	02 中壢市	65 新北市	11 汐止區	30	1		15	2							2	
4	20	空車	65 新北市	11 汐止區	03 桃園縣	02 中壢市	30	1											
4	21	空車	03 桃園縣	02 中壢市	66 臺中市	14 梧棲區	130	1											
4	22	109 貨櫃貨	66 臺中市	14 梧棲區	64 高雄市	09 前鎮區	210	1	25		1								
4	22	109 貨櫃貨	64 高雄市	09 前鎮區	67 臺南市	33 南區	60	1		25	1							1	
4	22	空車	67 臺南市	33 南區	64 高雄市	09 前鎮區	60	1											

一般貨運及貨櫃曳引車調查表範例

(普通營業貨車適用)

裝運貨櫃時，請就下列貨櫃
長度填寫其個數；填寫其他
時請註明貨櫃長度、個數及
折合20呎貨櫃數(TEU)。

1 代表進口貨
2 代表出口貨
3 代表轉口貨
4 代表國產內
銷貨

日 期		商品名稱	起點 (含空車起點)		迄點 (含空車迄點)		單程 區間 公里	行車 總次 數	迄點之裝卸 貨總重量		貨 櫃 個 數								運費 總收入 (元)	商 品 來 源 別	備 註
月	日		縣 市	鄉鎮 市區	縣 市	鄉鎮 市區			裝貨 (公噸)	卸貨 (公噸)	10 呎	20 呎	35 呎	40 呎	其他 (呎)	數量 (個)	TEU				
4	16	036 針織成衣	64 高雄市	01 鹽埕區	64 高雄市	12 鳳山區	15	1	3.21												
4	16	036 針織成衣	64 高雄市	12 鳳山區	63 臺北市	03 大安區	386	1	3.21									4,000	4		
4	16		63 臺北市	03 大安區	66 臺中市	12 清水區	170	1													
4	17		66 臺中市	12 清水區	66 臺中市	15 后里區	15	1													
4	18	020 飼料	66 臺中市	15 后里區	05 苗栗縣	01 苗栗市	58	1	10												
4	18	020 飼料	05 苗栗縣	01 苗栗市	05 苗栗縣	15 造橋鄉	12	1	4	5								850	4		
4	18	020 飼料	05 苗栗縣	15 造橋鄉	64 高雄市	01 鹽埕區	265	1	9									1,500	4		
4	19	002 大豆	64 高雄市	01 鹽埕區	64 高雄市	01 鹽埕區	2	1	12												
4	19	002 大豆	64 高雄市	01 鹽埕區	67 臺南市	18 新化區	60	1	12									1,800	4		
4	20		67 臺南市	18 新化區	08 南投縣	11 水里鄉	139	1													
4	21	004 橘子	08 南投縣	11 水里鄉	10 嘉義縣	04 大林鎮	65	1	5.11												
4	21	004 橘子	10 嘉義縣	04 大林鎮	64 高雄市	01 鹽埕區	125	1	7	4.11								1,400	4		
4	21	004 橘子	64 高雄市	01 鹽埕區	64 高雄市	30 旗山區	50	1	8									1,400	4		
4	22	052 塑膠	64 高雄市	30 旗山區	64 高雄市	02 鼓山區	50	2	16												
4	22	052 塑膠	64 高雄市	02 鼓山區	64 高雄市	30 旗山區	50	2	16									4,000	4		
4	22		64 高雄市	30 旗山區	64 高雄市	01 鹽埕區	52	1													

一般貨運及貨櫃曳引車調查表範例

(貨櫃曳引車適用)

1

裝運貨櫃時，請就下列貨櫃
長度填寫其個數；填寫其他
時請註明貨櫃長度、個數及
折合 20 呎貨櫃數(TEU)。

代表進口貨
2 代表出口貨
3 代表轉口貨
4 代表國產內
銷貨

日期		商品名稱	起點 (含空車起點)		迄點 (含空車迄點)		單程 區間 公里	行車 總次 數	迄點之裝卸 貨總重量		貨櫃個數								運費 總收入 (元)	商品來源 別	備 註
月	日		縣 市	鄉鎮 市區	縣 市	鄉鎮 市區			裝貨 (公噸)	卸貨 (公噸)	10 呎	20 呎	35 呎	40 呎	其他 (呎)	數量 (個)	TEU				
4	16	109 貨櫃貨	64 高雄市	09 前鎮區	13 屏東縣	16 枋寮鄉	55	1	25					1							
4	16	109 貨櫃貨	13 屏東縣	16 枋寮鄉	64 高雄市	09 前鎮區	55	1		25				1				3,300	2		
4	17	110 空櫃貨	64 高雄市	09 前鎮區	10 嘉義縣	06 溪口鄉	130	1	4					45	1	2.25					
4	17	110 空櫃貨	10 嘉義縣	06 溪口鄉	64 高雄市	09 前鎮區	130	1		4				45	1	2.25	2,700	2			
4	17		64 高雄市	09 前鎮區	66 臺中市	14 梧棲區	210	1													
4	18	109 貨櫃貨	66 臺中市	14 梧棲區	64 高雄市	02 鼓山區	210	1	12.12					30	1	1.5					
4	18	109 貨櫃貨	64 高雄市	02 鼓山區	64 高雄市	09 前鎮區	10	1		12.12				30	1	1.5	3,000	3			
4	19		64 高雄市	09 前鎮區	65 新北市	02 三重區	380	1													
4	20	109 貨櫃貨	65 新北市	02 三重區	65 新北市	11 汐止區	20	1	25			1									
4	20	109 貨櫃貨	65 新北市	11 汐止區	65 新北市	02 三重區	20	1		25		1					4,200	2			
4	20		65 新北市	02 三重區	64 高雄市	09 前鎮區	380	1													
4	21		64 高雄市	09 前鎮區	03 桃園縣	02 中壢市	325	1													
4	22	110 空貨櫃	03 桃園縣	02 中壢市	65 新北市	11 汐止區	55	1	4			1									
4	22	110 空貨櫃	65 新北市	11 汐止區	03 桃園縣	02 中壢市	55	1		4		1					8000	1			
4	22		03 桃園縣	02 中壢市	66 臺中市	14 梧棲區	195	1													

路線貨運調查表範例

(路線貨車適用)
(以一天情形為例)

(請依據託運單填寫)

日 期	月	日	商品名稱	起 點		迄 點		單程 區間 公里	迄點之裝卸貨總 重量		運費 總收入 (元)	備 註
				縣 市	鄉鎮市區	縣 市	鄉鎮市區		裝貨 (公斤)	卸貨 (公斤)		
4	16		057	63	03	63	11	8	350	250	546	
			塗料	臺北市	大安區	臺北市	士林區					
4	16		052	63	03	63	11	8	250	150	655	
			聚酯粒	臺北市	大安區	臺北市	士林區					
4	16		051	63	03	63	11	8	450	400	796	
			鉀肥	臺北市	大安區	臺北市	士林區					
4	16		023	63	03	65	02	10	350	300	967	
			調味品	臺北市	大安區	新北市	三重區					
4	16		091	63	03	65	02	10	250	250	515	
			金屬加工機械	臺北市	大安區	新北市	三重區					
4	16		070	63	03	03	01	35	650	550	503	
			鋁	臺北市	大安區	桃園縣	桃園市					
4	16		021	63	03	03	01	35	550	450	858	
			罐頭食品	臺北市	大安區	桃園縣	桃園市					
4	16		047	63	03	03	01	35	450	450	385	
			石油煉製品	臺北市	大安區	桃園縣	桃園市					
4	16		039	63	12	63	11	5	250	250	530	
			鞋類製品	臺北市	北投區	臺北市	士林區					
4	16		026	63	12	63	11	5	650	550	437	
			其他食品	臺北市	北投區	臺北市	士林區					
4	16		070	63	12	63	11	5	250	200	1,066	
			鋁錠	臺北市	北投區	臺北市	士林區					
4	16		062	63	12	63	11	5	350	300	1,066	
			塑膠製品	臺北市	北投區	臺北市	士林區					
4	16		101	63	12	63	11	5	400	350	680	
			育樂用品	臺北市	北投區	臺北市	士林區					
4	16		069	63	12	65	02	20	600	450	814	
			型鋼	臺北市	北投區	新北市	三重區					
4	16		101	63	01	03	01	40	350	300	364	
			育樂用品	臺北市	松山區	桃園縣	桃園市					
4	16		062	63	01	63	11	10	250	200	397	
			塑膠製品	臺北市	松山區	臺北市	士林區					

三、商品及地區代號

(一)、商品名稱一覽表

部門編號	部門名稱	各部門主要貨品
001	稻穀	
	稻穀	蓬萊稻穀、在來稻穀、秈種稻穀、未列名稻穀、種植用稻種。
	稻草及其他副產	稻草、屑穀。
002	雜糧農作物	
	小麥	小麥。
	甘藷	甘藷(蕃藷)、甘藷簽。
	玉米	玉米(玉蜀黍)。
	大豆	大豆(黃豆)。
	落花生	落花生、花生仁。
	其他雜糧農作物	大麥、蕎麥、黑麥、高粱(蜀黍)、小米(粟)及其他穀類、蠶豆、紅豆、花豆、綠豆、薏仁等(蔬菜豆類除外)。
	雜糧農作物副產	小麥稈、甘藷藤等副產、各種牧草(燕麥、苜蓿等)、綠肥、花生殼。
003	特用作物	
	茶菁	茶菁。
	菸草	未整菸草。
	棉花	原棉(帶子及不帶子原棉)。
	製糖用甘蔗	製糖用甘蔗。
	其他特用作物	咖啡豆、可可豆、亞麻仁、棉籽、蓖麻籽、紅花籽、芥菜籽、油菜籽、茶籽、葵花籽、芝麻等、亞麻、瓊麻、大甲蘭、芷苡(三角蘭)等、

部門編號	部門名稱	各部門主要貨品
004	蔗苗及特用作物副產	樹薯、葛鬱金(粉薯)、洛神葵、薄荷、霍布花(啤酒花)、肉桂、丁香、茴香、胡椒、香茅草、甜菜、甜菊、山藥、番紅花、罌粟等中藥作物。
	水果	蔗苗、蔗葉、蔗根、甘蔗尾、甘蔗稿等及樹薯稿等農產加工作物副產。
	柑橘	椪柑、桶柑、晚崙西亞、文旦柚、斗柚、白柚、溫州蜜柑、檸檬、柳橙、葡萄柚等。
	檳榔	檳榔
	其他水果	香蕉、鳳梨、食用甘蔗、蘋果、葡萄、番石榴、梅、棗、梨、李、桃、柿、木瓜、芒果、龍眼、荔枝、蓮霧、枇杷、椰子、楊桃、番荔枝(釋迦)、百香果、橄欖等。
005	水果副產	香蕉莖、鳳梨葉、椰子殼等。
	蔬菜	
	西瓜、甜瓜	西瓜、甜瓜(含香瓜及洋香瓜)。
	其他蔬菜	蘆筍、竹筍、蘿蔔、薑、芋、馬鈴薯、大蒜、荸薺、甘藍菜、白菜、花椰菜、番椒、茭白筍、胡瓜、冬瓜、南瓜、絲瓜、苦瓜、豌豆、菜豆、毛豆、敏豆、番茄、茄子、洋蔥、蘿菜、芹菜、胡蘿蔔、蓮藕、山葵、金針菜、草蓴等。
006	蔬菜副產	胡蘿蔔蔭、絲瓜絡等。
	其他園藝作物	
	食用菌菇	草菇、香菇、洋菇、金針菇、鮑魚菇、木耳。
	花卉	各種鮮花、切花及球根花卉(開花中者)、庭木及草皮等。

部門編號	部門名稱	各部門主要貨品
007	育苗及成園費	育苗、成園費。
	其他園藝作物及其副產	杏仁、瓜子瓜、西瓜子、南瓜子、棕櫚果仁、腰果、種球、球根花卉(生長中及休眠中者)等。
	豬	
	豬(不含仔豬)	肉豬、種豬(含種女豬)。
008	仔豬	仔豬。
	養豬副產	豬隻之排泄物等。
	其他禽畜產	
	牛	乳牛、肉牛(黃牛、水牛)、種牛。
	原毛	未梳羊毛、未篦羊毛等。
	生乳	未製生牛乳、生羊乳、生乳油、鮮酪等。
	生蛋類	雞蛋、鴨蛋、鵝蛋等。
	雞	蛋雞、白色肉雞、有色肉雞(仿仔雞、本地雞)、種用雞等。
	其他家禽	鴨、鵝、火雞、鴿、鸕鶿等。
	蜂蜜	蜂蜜、蜂皇(王)漿。
009	其他家畜、狩獵產品及副產	羊、馬、騾、兔、貂、鳥類、其他家畜、動物飼育(實驗、觀賞、野生)、蜂、蠶、蠶繭、鹿角、象牙、各種禽畜排泄物等。
	林產	
	育苗、造林及撫育	樹苗、造林、撫育。
	原木	針葉樹與非針葉樹之原木、斬方、圓木段。
	薪材	各種薪材。
	竹	竹子、竹竿。
	天然橡膠	天然橡膠。

部門編號	部門名稱	各部門主要貨品
010	其他林產及副產	野生香菇、野生竹筍、樹實、愛玉子、銀合歡、藤條、藤皮、樹脂、樹膠等其他林產及副產。
	漁產	
	遠洋漁撈水產	各種遠洋漁撈之魚、蝦、貝、介、珊瑚及其他水產。
	其他漁撈水產	各種內陸、沿岸及近海漁撈之魚、蝦、貝、介、珊瑚及其他水產。
011	養殖水產	虱目魚、草魚、吳郭魚、鰲、鰻、其他各種養殖之魚、蝦、貝、介、觀賞魚、觀賞水生植物、龍鬚菜等水產。
	原油及天然氣礦產	
	原油	原油。
	天然氣	天然氣、沼氣。
012	探勘費	探勘費。
	金屬礦產	
	鐵礦	鐵礦砂(粉、塊)及其精砂、燒結礦。
	銅礦	銅礦砂及其精砂。
	鋁礦	鋁礬土及其精砂。
013	其他金屬礦	鐵礦、銅礦、鋁礦以外之金屬礦砂及其精砂。
	建築用砂石	
014	建築用砂石	砂、礫、卵石、碎石、鋪路用碎石、土石級配等。
	其他非金屬礦產	
	工業材料用土石及石材用岩石	矽砂、天然石棉、天然石墨、天然石英、石灰石、白雲石、長石、螢石、白榴子石、高嶺土、未列名黏土、天然硝酸鹽、天然磷酸鹽、

部門編號	部門名稱	各部門主要貨品
015		天然精硼酸鹽、白土、褐土、雲母、生石膏、滑石、皂石、矽藻土石、硫磺、海泡石、浮石、剛砂、天然磨砂、蛭石、濾水用石、天然沸石等耐火材料、化學及肥料用天然礦物土、石、砂、礫。板石、角閃石、大理石、花崗岩、蛇紋石、天然凍石等石材用岩石。
	煤	煤、褐煤、泥煤、煤灰。
	粗鹽	晒鹽(工業用鹽)、洗滌鹽。
	其他非金屬礦產	未琢磨金剛鑽、未琢磨天然寶石及半寶石如琥珀、黑玉、水晶、玉石、翡翠、天然剛玉石、天然彩石或寶石碎屑等及未列名其他天然礦物土石、砂、礫。
	屠宰生肉及副產	
	豬肉	生鮮、冷藏之豬肉、豬內臟、豬脂。
	牛肉	生鮮、冷藏之牛肉、牛內臟、牛脂。
	其他生肉	生鮮、冷藏之羊肉、雞肉、鴨肉及其他牲畜肉、油脂、雜碎等。
	生皮	牛皮、豬皮、羊皮、蛇皮等。
	屠宰副產	牛角、牛骨、豬鬃、家禽羽毛、其他禽畜之羽、毛等。
016	食用油脂及副產	
	黃豆油	沙拉油、黃豆油。
	黃豆餅粕渣	黃豆餅、黃豆粕、黃豆油渣。
	其他食用油脂	花生油、橄欖油、菜子油、紅花子油、麻油、人造奶油、魚油、煉製豬油、牛油、烤酥油、其他食用動植物油。
	其他食用油脂副產	花生餅粕渣、菜子油渣、生菜油渣、芝麻油籽餅、其他油籽餅及食用動植物油渣。

部門編號	部門名稱	各部門主要貨品
017	製粉	
	麵粉	麵粉(小麥粉)。
	澱粉及其製品	澱粉、食用葡萄糖、澱粉糖、高果糖、麵筋。
	其他碾製粉、片	黃豆粉、糯米粉、咖啡粉、可可粉、巧克力粉、杏仁粉、麥片、蕎麥粉、小麥以外之其他穀、薯、豆類碾製粉及片。
	製粉副產	小麥麩(麩皮)、麥芽、粉頭等及其他碾製產品副產。
018	米	
	糙米	蓬萊糙米、在來糙米、秈種糙米、其他糙米。
	白米	蓬萊白米、在來白米、秈種白米、糯米、其他白米。
	碾米副產	粗糠、細糠、碎米、米糠。
019	糖	
	砂糖及精製糖	粗砂糖、特砂糖、二砂糖、方糖、冰糖、蔗糖、其他砂糖。
	赤糖	赤(紅)糖。
	糖蜜、糖漿	糖蜜、糖漿。
	蔗渣及其他副產	甘蔗渣及其他副產。
020	飼料	
	飼料	配合飼料、單一飼料、補助飼料、加工魚粉、加工骨粉、粒狀飼料、混合飼料、半混合飼料、罐頭飼料。
021	罐頭食品	
	蔬菜水果罐頭	鳳梨、果醬、花生醬、蘆筍、竹筍、番茄、洋菇、玉米、荸薺等罐頭及其他蔬菜、水果類罐頭。

部門編號	部門名稱	各部門主要貨品
022	肉類罐頭	豬肉罐頭、牛肉罐頭、雞肉罐頭、鴨肉罐頭、水產罐頭(魚、貝、介類)及其他肉類罐頭。
	其他罐頭(乳製品罐頭除外)	醬菜罐頭、素味罐頭、羹湯罐頭、點心罐頭、菜餚罐頭、速食調理包。
	製罐頭食品副產	鳳梨皮及其他副產。
	冷凍食品	
	冷凍肉類	冷凍生肉。
	冷凍水產	冷凍水產。
	冷凍蔬果	冷凍水果、冷凍蔬菜。
	冷凍調理食品	冷凍麵食、冷凍調理鰻、冷凍魚漿等冷凍調理食品及經冷凍處理之現成膳食。
	其他冷凍食品	冷凍蛋、蛋黃、蛋液，雜項冷凍食品。
	調味品	
023	精鹽	精鹽、檯鹽。
	製鹽副產	鹽田石膏、苦滷等。
	味精	味精(麩胺酸鈉)、麩酸、高纖味精。
	醬油	醬油、辣醬油、醬油膏。
	調味醬	番茄醬、沙茶醬、辣椒醬、蘑菇醬、蠔油、味噌、豆瓣醬、芝麻醬。
	食用醋	醋、水果醋、釀造醋。
	其他調味品	胡椒粉、咖哩粉、蝦油、芥末、山葵膏、蒜粉、食用香辛料及其他混合調味品等。
	乳製品	
024	鮮乳	鮮乳。
	調味乳及保久乳	調味乳及保久乳。
	奶粉	罐裝或散裝奶粉。

部門編號	部門名稱	各部門主要貨品
025	其他乳製品	冰淇淋、冰淇淋粉、乳酪、乳糖、酵母乳、煉乳及其他各種乳製品。
	糖果及烘焙炊蒸食品	
	烘焙炊蒸食品	麵包、蛋糕、餅乾、中式點心、米果、玉米花、年糕、蘿蔔糕、米香、麻糬、其他烘焙炊蒸食品。
026	糖果	巧克力糖、糖果、花生糖、口香糖、奶油糖、水果糖、牛奶糖、牛軋糖。
	其他食品	
	肉類及水產加工品(罐裝與冷凍者除外)	各種乾肉、燻肉、鹹肉(含內臟)、乾魚、燻魚、鹹魚、蝦米、臘腸、肉鬆、魚鬆、魚丸、海藻、昆布等。
	焙製乾果及脫水、浸漬食品	焙製可可、咖啡、松子、核桃等、脫水水果、脫水蔬菜、蜜餞、醃漬蔬菜、其他非魚肉之脫水及浸漬食品。
	豆製食品	豆腐、豆豉、豆干、豆皮、豆醬、豆餡、豆漿、人造肉、素雞。
	粉條類食品	速食麵、速食米粉、粉條、麵條、米粉等
	精製茶	精製茶葉、茶磚等。
	其他食品	食用冰、皮蛋、蛋黃粉、固態或粉狀之湯類、酵母、米漿、健康食品、肉精、雞湯塊、易腐壞調理食品(如三明治、壽司、冷藏盒餐)、合成食品色素。
027	酒精飲料	
	啤酒	啤酒、黑啤酒、生啤酒。
	其他酒精飲料	除啤酒外之其他各種酒。
	製酒副產	啤酒渣等副產。

部門編號	部門名稱	各部門主要貨品
028	非酒精飲料	
	汽水	汽水、沙士、可樂等碳酸飲料。
	果蔬汁	瓶裝、盒裝及罐裝等果蔬汁飲料。
	其他飲料	蒸餾水、礦泉水、蘇打水、加味水、運動飲料、咖啡飲料、茶飲料、醋飲料、機能性飲料、盒裝及罐裝等其他飲料。
029	菸	
	紙菸	各種紙菸。
	已製菸草	已製菸草。
	其他菸及製菸副產	菸絲、雪茄菸、菸梗、菸末、碎菸、廢菸。
030	棉及棉紡織品	
	棉紗及棉混紡紗	本色、漂白、染色、絲光、合股等棉紗(含棉85%以上)，及原棉、CVC 聚酯、T/C 聚酯(特多龍)、R/C 螺縐等混紡紗(含棉 50%-85%)。
	棉布及棉混紡梭織布	各種全棉的絨布、胚布、紗布、印花布、牛仔布等棉梭織布及棉刺繡布，與棉混紡梭織布、CVC 聚酯混紡梭織布、T/C 聚酯混紡梭織布、R/C 螺縐混紡梭織布。
	其他棉紡織品	棉線、棉質假金銀線、攪有金屬線或其他裝飾材料織成之棉布、廢棉紗、廢棉線、廢棉條、下腳。
031	毛及毛紡織品	
	毛、毛條及毛紗線(含毛混紡紗線)	已脫脂綿羊毛及羔羊毛、炭化毛、已梳已篦之羊毛及其他動物毛及下腳、毛條、羊毛線、羊毛紗、混紡毛紗線、針織或編織用毛線。
	毛梭織品(含毛混紡梭織品)	梳毛梭織品及梳毛混紡梭織品、紡毛梭織品及紡毛混紡梭織品(呢絨、嗶嘰、氈呢、馬海、毛梭織布等)。

部門編號	部門名稱	各部門主要貨品
032	人造纖維及玻璃纖維紡織品	
	人造纖維紗及線	螺縐棉紗(線)、聚胺棉紗(線)、聚丙烯棉紗(線)、聚酯棉紗(線)、聚丙烯纖維(亞克力)棉紗線、螺縐棉混紡紗(線)、聚胺棉混紡紗(線)、聚丙烯棉混紡紗(線)、聚胺纖維(尼龍)紗線、聚酯纖維(特多龍)紗線、醋酸纖維紗線、T/R 混紡紗線、R/C 混紡紗線、其他人造纖維混紡紗線及廢再生纖維所紡之紗線。
	合成纖維加工絲	聚酯加工絲、聚胺加工絲、聚丙烯加工絲、聚丙烯加工絲。
	人造纖維織品	以各種人造纖維織成之長織、短織、長短織交織梭織布、刺繡布等各式非針織布類及織品、傘布、輪胎簾布、人造纖維假金銀線、下腳。
	玻璃纖維織品	玻璃纖維布、玻璃纖維蓆。
033	針織布	
	針織布	全棉針織布、棉混紡針織布、梳毛針織布、梳毛混紡針織布、紡毛針織布、紡毛混紡針織布、人纖針織布、人纖混紡針織布、其他各種針織布。
034	其他紡織品	
	絲麻及其他織布	生絲、熟絲、絲紗、絲線、蠶絲織物、麻紗、麻布、黃麻纖維、斷黃麻、夏布、綢緞、精梳亞麻、大麻短線、蠶絲紗線、其他植物纖維紗、圈絨梭織物、毛絨花紗梭織物等。
	產業用紡織品	紡織繩、索、纜、線(撚線)、麻線、麻袋、漁網、吸油繩、繩梯、塗油或浸油織品、防水布、防火布、塗佈布、貼合布、帆布、船帆、車線、紡織材料製成之輸送或運轉帶等。
	不織布	不織布、不織布毯、裡襯、菜瓜布、化粧棉、

部門編號	部門名稱	各部門主要貨品
035	日用紡織製品	面膜布。 地毯、掛毯、毛毯、床單、帳幕及窗簾、蚊帳、帳蓬、睡袋、口罩、眼罩、床被、被套、枕套、墊褥、床墊(不含彈簧床墊)、桌巾、毛巾、抹布、其他毛巾布、植毛布及不織布製成之日用品、其他未列名日用紡織品。
	其他紡織製品	毛氈墊、氈製品、鬆緊帶(包括針織品)、鬆緊織品及織標籤、刺繡品、花邊、織帶及其他上述分類以外之紡織品。
	紡織品下腳及廢料	廢絲製品、廢黃麻、廢亞麻、絲屑、苧麻篋屑及其下腳、其他植物纖維下腳、廢繩索等紡織廢品。
	梭織成衣	
	外衣	西服、長褲、制服、夾克、風衣、女大衣、洋裝、童裝、運動裝、休閒服、各種質料之外衣(皮衣及人造皮衣除外)。
036	襯衫	男襯衫、女襯衫、兒童襯衫(針織襯衫除外)。
	內衣及睡衣	男內衣褲、女內衣褲、兒童內衣褲、男睡衣褲、女睡衣褲、兒童睡衣褲(針織內衣及睡衣除外)。
	針織成衣	
037	針織成衣	針織外衣、針織襯衫、針織制服、針織運動裝、針織毛衣、針織毛線衣褲、針織內衣褲及睡衣。
	紡織服飾品	
	紡織製服飾品(帽除外)	綁腿、吊帶、鞋罩、護脛、手帕、圍巾、頭巾、髮網、領帶、手套、襪。
	帽製品(橡膠、塑膠製品除外)	帽子(針織帽)、草帽、帽胚及帽胎、帽帶、帽襯、其他帽類之零件、配件及類似品。

部門編號	部門名稱	各部門主要貨品
038	皮革	
	皮革	黃牛面皮、黃牛底皮、漆皮、豬皮、榔皮、油鞣皮(雪米皮)、牛皮、反毛皮、假熟皮、硬化皮、已鞣或已硝毛皮、其他皮革。
039	鞋類製品	
	皮鞋	男女皮鞋、各種皮鞋、皮底帆布面鞋、皮拖鞋、人造皮所製之皮鞋、專供鞋用之皮製零配件。
	橡膠鞋	布膠鞋、雨膠鞋、橡膠拖鞋、橡膠底鞋靴、橡膠運動鞋、橡膠鞋跟及鞋底、專供鞋用之橡膠製零配件。
	塑膠鞋	塑膠拖鞋、其他塑膠鞋、塑膠鞋底、專供鞋用之塑膠製零配件。
	其他鞋類製品	紡織鞋等。
040	其他皮革製品	
	皮製服飾品	皮帶、皮衣褲、人造皮衣褲、皮手套、皮帽、皮毛絨製帽胎、其他皮製服飾品。
	其他皮製品	皮包、皮夾、機器用或工業用皮製品、行李箱(包括以其他材料,如塑膠皮布、紡織品、硫化纖維製造)、其他皮革製品。
041	製材	
	各種製材	柳安木、柚木、楠木、白木、烏心木、橡木等闊葉樹製材、檜木、杉木、松木等針葉樹製材、防腐木材、其他雜木、坑木、枕木、軟木塊、塗焦油之電桿材、單板、木材乾燥處理、輻射、防黴、表面碳化、化學處理等。
	木材及製材廢料	廢木材、木刨花(木絲)、木屑、木粉、邊材、檀香木末。

部門編號	部門名稱	各部門主要貨品
042	合板及組合木材	
	合板	素面合板、夾心板、保麗合板、木心合板、其他加工合板(油光合板、印花合板、貼面合板等)、美耐板、防腐合板、防火合板。
	改良及組合木材	粒片板(塑合板)、組合木片、塊、板、鑲嵌木板、金屬薄面空心木板、玻璃絲心木板、軟木心木板、石棉心木板、紙漿心木板、蔗板、纖維硬板、纖維硬皮。
043	木竹藤製品	
	木製品	雕刻木門、木製門窗、線軸、線板、木梭、木製相框、木製畫框、木棧板、木製地板、火柴梗、木花邊、木緣飾、木神像、木製工具、各種軟木製品、木屑炭(原子炭)、木製器皿、喇叭木箱、木箱、木桶、木製棺柩、房屋木工製件、其他木製品、其他木製容器。
	竹藤製品	竹製器皿、防腐竹竿、竹籬笆、草蓆、竹蓆、竹簾、竹簍、竹籃、竹筐、竹箱、籐籃、牙籤、竹筷、竹籐製裝飾品、其他竹籐製品。
044	紙漿及紙	
	紙漿	蔗漿、機械木漿、溶解級化學木漿、未漂白硫化木漿及亞硫化木漿、已漂白非溶解型硫化木漿及亞硫化木漿、半化學木漿、螺螄紙漿、竹漿、其他原料所製紙漿。
	紙張及紙板	牛皮紙、白(黃、灰)紙板、瓦楞芯紙、模造紙、新聞紙、銅版紙、道林紙、包裝紙、鈔券紙、印刷及書寫用紙、捲煙紙、皺紋紙、宣紙、棉紙、絕緣紙、非碳複寫原紙、防水組合紙板、其他紙張及紙板。
	廢紙張	廢紙、廢紙器、紙製品廢料。

部門編號	部門名稱	各部門主要貨品
045	紙製品	
	紙容器	水泥紙袋、牛皮紙袋、瓦楞紙箱、紙盒、牛皮紙箱、總合式包裝紙箱、其他各種紙容器、瓦楞紙板。
	家庭衛生用紙	衛生紙、面紙、衛生棉、紙尿褲、紙餐巾、紙巾、化妝紙。
	其他紙製品	蠟紙、複寫紙、壁紙、電腦報表紙、事物機器用紙捲、石蕊試紙、傳真紙、各種蠟紙、包裝用紙膠帶、膠紙、玻璃紙、神紙(冥紙)、其他加工紙製品。
046	印刷及資料儲存媒體複製	
	印刷及資料儲存媒體複製	帳冊、簿子、印刷品裝訂、廣告印刷品、電腦排版、製版印刷、已印製之信封、信箋、明信片、交誼卡、未發行郵票、影音內容複製、光碟複製、軟體複製。
047	石油煉製品	
	汽油	高級汽油、普通汽油、半精煉石油、二行程汽油、無鉛汽油、蒸餾汽油。
	柴油	柴油、甲種漁船油。
	航空用油	航空汽油、航空燃料油。
	燃料油	燃料油、製氣油、重油、輕燃油、精煉燃料油、乙種漁船油。
	煤油	煤油(燈用油)。
	潤滑油	潤滑油、防銹油、絕緣油、變壓器油、煞車油、機油。
	輕油(石油腦)	輕油(石油腦)。
	煉油氣	煉油氣、液化石油氣(L P G)。

部門編號	部門名稱	各部門主要貨品
048	瀝青	瀝青(柏油)、石油土瀝青。
	其他石油煉製品	石油煉製所得石化原料副產品。
	焦炭及其他煤製品	煤球、煤磚、焦油乳液、焦炭、煉煤氣、煤餅、焦煤、煤焦瀝青、石油焦煤、煤焦油、油毛氈、乳化瀝青。
049	焦炭及其他煤製品	
	基本化學材料	
	硫酸	硫酸。
	鹼氯及其產品	鹽酸、固鹼、液氯、液鹼、燒鹼、氯氣、小蘇打(碳酸氫鈉)、純鹼(碳酸鈉)。
	磷酸及硝酸	磷酸、硝酸。
	氧	氧、臭氧。
	氮	氮。
	其他氣體	氫、氫、氫、氬及其他稀有氣體。
	酒精	酒精(乙醇)。
	精密化學材料	放射性同位元素、晶圓(未上電路)、磊晶片。
	其他化學材料	氯酸鉀、電石、硫酸鈉(芒硝)、低硫酸鈉(保險粉)、乳酸、檸檬酸、砷酸、亞砷酸、硼酸、氟酸、氫氧化鉀(苛性鉀)、過氧化鉀、氧化鎂、過氧化氫(雙氧水)、礦物性焦油、礦物蠟、二氧化鈦(鈦白)、二氧化鋅(鋅白)、汞(水銀)、純硫、其他化學原素、其他有機化合物、無機化合物、金屬氧化物、尿素(純)、硼砂、石粉(碳酸鈣)、硫磺、硫酸銹(原料級)、金鹽、木焦油、植物鞣劑、木炭。
050	石油化工原料	
	乙烯	乙烯。

部門編號	部門名稱	各部門主要貨品
051	化學肥料	<p>丙烯。</p> <p>丁二烯、丁烯、異丁烯。</p> <p>苯、甲苯、二甲苯、乙苯、烷基苯、對二甲苯(P X)、鄰二甲苯(O X)。</p> <p>甲醇。</p> <p>甲醛(福馬林)。</p> <p>純對苯二甲酸(P T A)。</p> <p>氯乙烯單體(V C M)。</p> <p>苯乙烯單體(S M)。</p> <p>乙二醇(E G)。</p> <p>丙烯腈(A N)。</p> <p>氮。</p> <p>己內醯胺(C P L)。</p> <p>丙二醇(P G)、甲基丙烯酸甲酯(M M A)、酸二辛酯(D O P)、酸酐(P A)、碳煙、正己烷、乙炔、甲烷、乙烷、環氧乙烷(E O)、丙烷、環氧丙烷(P O)、環己烷、異丙醇(I P A)、己二酸、丁醇、辛醇、異辛醇、乙醛、醋酸、醋酸乙烯酯、丙烯酸酯、酚、丙二酚(B P A)、丙酮、環己酮、甲基第三丁基醚、甘油、合成酚(石碳酸)、甲醚、乙醚、對苯二甲酸二甲酯(D M T)、鄰苯二甲酸二辛酯、甲苯二異氰酸酯(T D I)、鄰苯二甲酸酐、其他無環烴、聚丙二醇(P P G)。</p>
	氮肥	<p>尿素(肥料級)、硫酸銨(硫酸銨)(肥料級)、硝酸銨、氰氨化鈣、硝酸銨鈣、硝酸鈉等。</p>

部門編號	部門名稱	各部門主要貨品
052	磷肥	過磷酸鈣、磷酸銦、磷酸二氫鈣。
	鉀肥	氯化鉀、硝酸鉀、硫酸鉀。
	複合肥料	複合肥料。
	其他化學肥料	微量要素肥料、植物活力素、鎂肥、含農藥肥料、矽酸肥料、土壤改良劑、有機肥料(工廠製)。
	塑膠(合成樹脂)	
	聚氯乙烯	聚氯乙烯(PVC)。
	聚乙烯	聚乙烯(PE, 含高、中、低密度及線性低密度)。
	聚丙烯	聚丙烯(PP)。
	聚苯乙烯	聚苯乙烯(PS)。
	ABS樹脂	ABS樹脂(丙烯—丁二烯—苯乙烯樹脂)、SAN樹脂(苯乙烯—丙烯腈樹脂)。
	聚胺基甲酸酯樹脂	聚胺基甲酸酯樹脂(PU)。
	不飽和聚酯樹脂	不飽和聚酯樹脂(UP)。
	酚甲醛樹脂	電木粉、酚甲醛膠合劑、其他酚甲醛樹脂。
	尿素甲醛樹脂	尿素甲醛膠合劑(尿素膠)、尿素甲醛成型粉。
	三聚氰胺樹脂	三聚氰胺樹脂(MF)。
	環氧樹脂	環氧樹脂(EP)。
	聚酯粒	聚酯粒。
	其他合成樹脂	聚乙烯醇(PVA)、聚丁二醇、聚苯二醇、聚甲基丙烯酸甲酯、聚醋酸乙烯(PVAC)、乙烯—醋酸乙烯酯樹脂(EVA)、矽樹脂、鐵氟龍(FR)(氟樹脂)、聚對苯二甲酸二乙酯樹脂(PET)、聚對苯二甲酸二丁酯樹脂(PBT)、聚碳酸酯樹脂(PC)、醇酸樹脂、天然

部門編號	部門名稱	各部門主要貨品
053	塑膠廢料	樹脂誘導體、石油樹脂、塗料用樹脂、離子交換樹脂、聚醯胺樹脂(P A)(耐龍粒)、聚縮醛(P O M)、賽璐珞、工程塑膠、其他塑膠粒、液晶等。
	合成橡膠	人造樹脂之廢料、碎片、廢塑膠製品。
054	合成橡膠	再生橡膠、苯乙烯—丁二烯橡膠(S B R)、腈橡膠、丁基橡膠(I I R)、橡膠乳液、聚甲基丙烯酸丙酯橡膠、矽橡膠及其他合成橡膠、聚丁二烯橡膠(B R)、熱可塑彈性體(T P E)。
	合成纖維	
	尼龍纖維(聚醯胺棉)	尼龍絲(聚胺絲)、尼龍棉、尼龍粗絲。
	聚酯纖維(聚酯棉)	聚酯絲、棉(達克龍、特多龍、帝麗朗、華隆、台麗綾、衣絲龍、衣絲綾)。
	亞克力纖維(聚丙烯腈棉)	聚丙烯腈棉(開司米龍、東華龍、奧龍、愛司龍、毛麗絨)。
055	碳素纖維	碳素纖維
	其他合成纖維	聚乙烯纖維、聚丙烯纖維、聚氯乙烯纖維、醋酸纖維、羧基甲基纖維、丙酸纖維(P C)、彈性纖維及其他合成纖維棉或合成纖維粗、細絲。
	其他人造纖維	
	螺縈纖維	螺縈棉(人造棉)、螺縈絲(人造絲)。
056	其他人造纖維(不含無機纖維)	硬化纖維、蛋白質纖維、硝化纖維、人造黃麻、硼纖維。
	農藥及環境衛生用藥	
056	農藥及環境衛生用藥	農藥原體、殺蟲劑、殺鼠劑、殺菌劑、除草劑、巴拉松、農藥及製劑、植物生長調節劑、

部門編號	部門名稱	各部門主要貨品
057	塗料、染料及顏料 塗料(含油漆) 染料、顏料及油墨	蚊香。 絕緣凡立水、噴漆、天然漆、紅丹漆、洋乾漆、調和漆、塑膠漆、油漆、合成假漆溶劑、稀釋劑、假漆之增硬劑、水漆(乳化漆或分散漆)、立德粉、油灰(補土)。 染料、顏料、油墨、人造有機染料及天然靛、色澱、著色材料、乳光劑、瑤瑯、彩緞加光劑、油墨稀釋劑、螢光劑、色母、印泥及其他色料等。
058	清潔用品及化粧品 清潔用品 化粧品	洗衣粉、濃縮洗衣粉、洗滌肥皂、藥皂、牙膏、牙粉、合成清潔劑、其他清潔劑、界面活性劑。 香皂、香水、面霜、洗面乳、髮油、爽身粉、面粉、口紅、眉筆、染髮劑、髮膠、洗髮精、潤髮乳、沐浴乳、其他各種化粧品。
059	其他化學製品 產業用化學製品 其他化學製品	凡士林、藥品膠囊、催乾劑、薄荷腦香料、脫腦油、已調合香精香水及化粧品原料、香料、強力膠、熱熔膠、糊精、澱粉膠、松香、人造蠟、白蠟、人造石墨、墨水、動物炭煙、抗震劑、薄荷腦、樟腦、固著劑、防火劑、混凝土用化學品、電鍍用化學品、鍋爐清洗劑、冷卻劑、防銹劑、除銹劑、防腐劑、媒染劑、顯影劑、感光劑、感光紙、感光片、相紙、定性劑、漂白劑、活性炭、單寧酸、薄荷油、樟腦油、硬(軟)脂酸、碳粉、銀膠、乾膜、有機(無機)試藥等其他非食用動植物油脂及溶劑。 地板蠟、亮光蠟、火柴、蠟燭、鞭炮、煙火、

部門編號	部門名稱	各部門主要貨品
060	醫療藥品	炮竹、火藥。
	西藥	原料藥、抗生素、胃腸藥劑、荷爾蒙、營養治療劑、維生素、磺胺劑、鴉片鹼、金雞納霜、嗎啡、強心藥製劑、抗組織胺製劑、止血藥製劑、血漿及其代用品、血清及疫苗、抗毒劑、皮病劑、胃腸散劑、血管劑、腎臟藥劑、魚肝油、肝精、各種注射液劑、口服片劑或粉劑、可得因、麻黃素、海人酸、葉酸、其他各種藥物及藥品製劑。
	中藥	中藥成藥、黃蓮、甘草、人參、生地、牛黃、犀牛角、虎骨、石黃、丸藥、萬金油、其他採煉泡製中藥材及製造丸、丹、膏、散等劑及中藥濃縮劑。
	體外檢驗試劑	酵素檢驗試劑、懷孕檢驗試劑、代謝物檢驗試劑、電解質檢驗試劑、細胞學、組織學檢驗試劑、微生物、病毒、血清檢驗試劑、臨床生化檢驗試劑(含毒性檢驗)、血液學檢驗試劑(凝血反應檢驗試劑)。
	醫護材料	醫療用膠布及膠紙、醫療用及衛生用棉製品(如脫脂棉、消毒紗布、繃帶、藥棉、棉花棒等)、縫合線、其他醫療用品。
061	橡膠製品	
	汽、機車外胎	大汽(客貨)車外胎、小汽(客貨)車外胎及機車用之外胎。
	其他外胎	自行車外胎、航空機用之外胎、其他橡膠實心胎。
	橡膠內胎	大汽(客貨)車內胎、小汽(客貨)車內胎、機車內胎、自行車內胎、其他內胎。

部門編號	部門名稱	各部門主要貨品
062	工業用橡膠製品	三角膠帶、平面輸送帶、橡膠滾筒、橡膠迫緊(油封)、防舷材、汽車用橡膠零件、防震橡膠、電子電機用橡膠零件。
	橡膠管、板	橡膠管、板、片、條、竿及軟質橡膠。
	其他橡膠製品	橡膠手套、橡膠線、橡膠絲及繩索、橡膠雨衣、海棉、橡膠家具用品(如床墊、座墊、枕頭)、矽膠製品、其他橡膠製品。
	橡膠廢料	軟質橡膠廢料、硬質橡膠廢料。
	塑膠製品	
	塑膠皮、布	塑膠皮、合成皮、塑膠布。
	塑膠管、板	塑膠板、塑膠硬管、塑膠軟管、塑膠片、塑膠浪板、塑膠管、壓克力板。
	塑膠膜、紙	塑膠膜、塑膠紙、保鮮膜。
	塑膠袋	塑膠包裝袋、塑膠編織袋、塑膠手提袋、購物袋及其他塑膠袋。
	塑膠日用品	塑膠碗、塑膠盒、塑膠壺、塑膠杯、塑膠瓶、塑膠筷、塑膠桶、塑膠牙刷、塑膠衣架、塑膠肥皂盒。
	工業用塑膠製品	塑膠電話外殼、塑膠電腦外殼、塑膠小家電外殼、影印機塑膠配件、塑膠汽車保險桿、塑膠電視機外殼、冰箱內部塑膠配件等。
	強化塑膠製品	強化塑膠容器、強化塑膠浴缸、強化塑膠浪板、強化塑膠門窗、其他非產業用強化塑膠製品。
	其他塑膠製品	泡沫塑膠襯墊、塑膠窗紗、塑膠地磚、塑膠泡棉、絕緣塑膠帶、塑膠地毯、塑膠百葉窗、PP打包帶、PE包裝帶、粘性塑膠帶、塑膠繩、塑膠線、塑膠網、塑膠擺飾、保麗龍、塑膠衣著

部門編號	部門名稱	各部門主要貨品
063	玻璃及其製品	(雨衣)、塑膠衣櫥、人造石、其他塑膠製品。
	平板玻璃及其製品	平板玻璃、壓花玻璃、磨光玻璃、有色平板玻璃、浮式平板玻璃、安全玻璃、強化玻璃、膠合安全玻璃、鏡板玻璃。
	玻璃容器	玻璃瓶、餐飲用及製藥用玻璃器皿、水晶玻璃器皿、玻璃杯、酒瓶、汽水杯、玻璃盤、其他玻璃容器、燒杯、試管等實驗用玻璃器皿。
	玻璃纖維	玻璃棉、玻璃纖維、玻璃纖維紗、玻璃纖維紗束。
	工業用玻璃及其製品	水晶玻璃、電器玻璃(含電燈玻璃外罩)、鐘錶玻璃、照明及訊號用玻璃外體、玻璃絕緣體及未經光學加工之眼鏡用玻璃等光學玻璃元件。
	其他玻璃製品	玻璃壁磚、玻璃藝術品、玻璃磚、其他玻璃製品。
	破碎玻璃品	碎玻璃、其他廢玻璃品。
064	陶瓷製品	
	陶瓷衛浴製品	衛生瓷器、陶質洩水槽、陶瓷洗滌盆及浴缸、瓷水龍頭把柄及瓷抽水馬桶等衛浴設備製品。
	家用陶瓷製品	家庭用瓷器、陶器、陶瓷裝飾品、陶瓷餐具、陶瓷工藝品、琺瑯製品、陶瓷製坯。
	工業或試驗用陶瓷製品	工業用陶瓷製品、試驗用陶瓷製品、陶瓷絕緣體、瓷化學容器。
065	水泥	
	水泥	水泥、水泥熟料、普通水泥、防水水泥、快乾水泥、白水泥、飛灰水泥、其他水泥等。
066	水泥製品	
	預拌混凝土	預拌混凝土。

部門編號	部門名稱	各部門主要貨品
067	其他水泥製品	水泥管、水泥磚、水泥桿(樑)、水泥瓦、水泥電桿、水泥柱、空心水泥磚、水泥基樁、預力製品、預鑄水泥製品、其他混凝土製品及水泥製品。
	其他非金屬礦物製品	
	耐火材料	保溫磚(泥)、斷熱磚(泥)、碳化矽磚、耐火纖維、坭堝、耐火磚、耐火泥、耐火石灰等。
	紅磚	紅磚。
	其他黏土建築材料	瓷磚、面磚、地磚、空心瓦、花磚、瓦、煙囪罩管、馬賽克、瓦管、彩磚、膠泥磚。
	石材製品	石碑、石器物、石雕刻、鋪砌塊石、鋪砌邊石、庭院石雕、石材家具、鋪地石板、石材工藝品、石材建築材料。
068	其他非金屬礦物製品	石棉製品、過濾管、寫字石板、礦物性絕緣物品、砂布、砂紙及其類似品、膠泥、金剛砂、其他工業及研磨材料、雲母片、板、管、其他雲母製品、瀝青製品(瀝青混凝土)、砂輪、熟石膏、滑石粉、工業鑽石、石膏製品、磨輪(手搖及動力機用)、手用磨石、琥珀石板、石墨模、石灰石製品、爐石、樹脂砂、生(熟)石灰、白土。
	廢非金屬礦物製品	廢磚塊、瓷磚等。
	生鐵及粗鋼	
	生鐵	生鐵(銑鐵)、鐵水、鏡鐵、鑄鐵、海棉鐵、鐵粉
	合金鐵	錳鐵、矽鐵、矽錳鐵、鎳鐵、鈾鐵、鉻鐵、其他合金鐵。
	碳素鋼錠(胚)	普通鋼錠(胚)、低碳鋼錠(胚)、中碳鋼錠(胚)、高碳鋼錠(胚)。

部門編號	部門名稱	各部門主要貨品
069	特殊鋼錠(胚)	不鏽鋼錠(胚)、合金鋼錠(胚)。
	廢鋼鐵	廢鋼鐵(初級)製品。
	鋼鐵初級製品	
	鑄鋼鐵品	鑄鐵件、鑄鋼件、鑄鐵管。
	熱軋鋼品	鋼板、熱軋鋼板、熱軋鋼捲(片)、熱軋鋼片(應用於車架、橋梁、建築道路、護欄、鋼管、壓力容器及園藝等方面)。
	冷軋鋼品	冷軋鋼捲(片)、冷軋鋼帶、分條鋼捲、電磁鋼捲片(矽鋼片)、鍍面鋼捲片、馬口鐵皮、彩色鋼捲片(應用於汽車車體、電子零件、家電用品、鋼製家具容器、電腦機殼等方面)。
	棒鋼(條鋼)	直棒、鋼筋、圓鐵(鋼棒、丸鐵)、方鋼、竹節方鋼、半圓條鋼。
	盤元(線材)	各種盤元。
	型鋼	H型鋼、U型鋼、角鋼(鐵)、鋼鐵樁(板樁)、槽鐵、扁鋼(鐵)等。
	鋼管	鋼(鐵)管、普通鋼管、有縫鋼管、無縫鋼管。
	鋼線、鋼纜	鋼線、鋼纜。
070	其他鋼鐵初級製品	鋼鐵絲、鋼鐵箍、黑鐵絲、鍍鋅鐵絲。
	鋼鐵初級製品下腳	剪口鐵、下腳。
	鋁	
	鋁錠	鋁錠、鋁合金錠。
	鋁鑄造品	鋁鑄造品、再生鋁熔鑄。
	鋁(合金)板、片、管、條	鋁(合金)片、擠型、板、條、管、線、絲、空心鋁(合金)棒、鋁(合金)棒、盤元、角型、其他鋁(合金)軋壓品，或經磨光、鍍金、銀、上漆之上述產品等。

部門編號	部門名稱	各部門主要貨品
071	鋁箔	鋁箔(紙)、鋁合金箔、鋁箔麥拉帶。
	廢鋁	廢鋁料及碎料。
	其他金屬	
	銅	銅、電解銅、黃銅、氣泡銅、精鍊銅、砲銅(青銅)、電鍍用陽極銅、銅合金、白銅等銅及銅合金之錠、塊、板、片、條(空心)棒、桿、管、角、型、節、絲、箔、粉等。
	銅鑄造品	銅鑄造品。
	鎂及其鑄造品	鎂錠、鎂合金錠、鎂板、片、條、管、鎂合金品、鎂鑄品等。
072	其他金屬及其鑄造品	金、銀、鉑、鉛、鋅、錫、鎳等金屬及其合金之錠、塊、板、(空心)棒、管、條、片、箔、粉等、鉛錠(一氧化鉛)、鋅條、濺鍍靶材。
	其他金屬廢品	廢銅、銅碎料、其他金屬廢品及碎料。
	金屬手工具及模具	
	金屬手工具	套筒及各類扳手、農林園藝手工具、拔釘工具、手鋸、剪鉗(老虎鉗)、鎖具及鑰匙、金屬刀、叉、湯匙、車削刀具、剪刀、銼刀、雕刻刀等刀類。
073	裝配於手工具或工具機之可互換工具	銑刀、鑽頭、沖床沖頭等裝配於手工具或工具機之可互換工具。
	金屬模具	各種壓鑄、沖壓、鍛造、鑄造、塑膠成型等模具。
	金屬結構及建築組件	
	金屬結構	鋼鐵架、鋼結構、金屬橋段、金屬樑柱、金屬帷牆。
	金屬門窗	金屬門框、金屬門窗。

部門編號	部門名稱	各部門主要貨品
074	其他金屬建築組件	金屬瓦、金屬天花板、金屬樓梯、金屬欄杆、金屬花管、輕鋼架。
	金屬容器	
	金屬罐	金屬罐(馬口鐵罐)等。
075	其他金屬容器	金屬貯槽、金屬水塔、金屬瓶、金屬箱、金屬桶、金屬筒。
	其他金屬製品	
	螺絲、螺帽及鉚釘	梢、釘、鉚釘、螺帽、螺栓、螺絲、螺旋鉤、螺旋圈、墊圈(華司)等。
	金屬彈簧	彈片、彈簧。
	金屬線製品	縫針、鉤針、別針、縫釘、刺鐵絲、紙夾、衣架、鏈條、柵格、蘿網、圖釘、迴形針、大頭針、釘書針、裝訂針、金屬髮夾。
076	其他金屬製品	鉛字鑄、蹄鐵、磁鐵、船錨、銅盞、警鐘、開門器、金屬鈴、金屬把手、金屬餐具、金屬滑輪、金屬馬具、金屬軟管、金屬通氣口、鐵皮通風管、鐵皮導水管、金屬煙灰缸、金屬瓶蓋、保險箱(櫃)、金屬外殼、移動式金屬梯、彈藥。
	半導體	
	晶圓	晶圓(已上電路)、晶圓測試。
	光罩	光罩。
	記憶體	動態隨機存取記憶體(DRAM)、靜態隨機存取記憶體(SRAM)、唯讀記憶體(ROM)、繪圖記憶體(GRAM)、鐵電記憶體(FRAM)、磁阻記憶體(MRAM)、快閃記憶體(Flash)。
	積體電路	標準邏輯積體電路(ASIC、ASSP)、微元件積體電路(CPU、MPU、MPR、DPS)、類比積體電路、

部門編號	部門名稱	各部門主要貨品
077	分離式元件	其他積體電路。
	光電材料及元件	電晶體、二極體、分離式元件專用導線架、積體電路引腳架、閘流體。
	液晶面板	液晶面板及其模組。
	液晶面板元件	彩色濾光片、背光模組、玻璃基板、冷陰極燈管、偏光板。
	發光二極體	發光二極體。
	太陽能電池及其模組	太陽能電池及其模組。
078	其他光電材料及元件	雷射二極體、光電晶體、檢光元件、電藕合元件、電漿面板。
	印刷電路板組件	
079	印刷電路板組件	主機板、音效卡、網路卡、控制卡、視訊卡、記憶體模組、記憶卡等各式介面卡及其他印刷電路板組件。
	其他電子零組件	
	被動電子元件	電子電容器、電子用電阻器及其裝置、電子電感器、電子變壓器、電子繼電器、偏向軛。
	印刷電路板	銅箔基板、印刷電路板。
080	其他電子零組件	電子管、電子開關、交換式電源供應器、整流器、連接器、濾波器、微波元件、感應器、等化器、電子槍、石英振盪器等。
	電腦產品	
	電腦主機	大型電腦、桌上型、筆記型、伺服器、準系統、個人數位助理器(PDA)、工業電腦、自動售票機(含電腦主機)、POS 收銀系統(含電腦主機)及其他微型、資料微處理機。

部門編號	部門名稱	各部門主要貨品
081	其他電腦設備	電子計算器、電子字典、數值控制操作器、程式燒錄器。
	電腦週邊設備	
	顯示器	顯示器、終端機。
082	其他電腦週邊設備	電腦機殼(已組裝零配件)、光碟機、燒錄器、掃描器、硬碟機、記憶盤、讀卡機、磁帶機、印表機(含多功能事務機)、滑鼠、鍵盤、繪圖機、IC 智慧卡及其他週邊設備。
	通訊傳播設備	
	有線用戶端設備器材	有線電話機、有線主機無線分機、傳真機、按鍵電話系統、用戶專用交換機、有線對講機、電傳打字機、集線器、網路連接器、機上盒、電話答錄機。
	無線通信機械器材	行動無線電話、呼叫器、遙控設備(含遙控器)、民用波段對講機、電視信號播送設備、直播電視衛星接收機、天線。
	交換機、有線傳輸設備器材	局端交換機、載波系統、多工機、數位線路倍增器、光終端機、其他同步、非同步傳輸設備。
	數據機	數據機。
	其他通訊傳播設備及零件	橋接器、路由器、閘道器、防盜防災系統設備、車用防盜器、電眼及其他通訊設備與零配件。
083	視聽電子產品	
	電唱機、收錄音機	電唱機、無線電收音機、電唱收音機、電晶體收音機、音響組合、點唱機、收錄音機、錄音機、音碟機、語言學習機、MP3 錄放音機。
	電視機	彩色電視機、黑白電視機、手提電視機。

部門編號	部門名稱	各部門主要貨品
084	錄放影機	錄影機、錄放影機、雷射碟影機、數位影音光碟機、家用攝錄放影機、影帶(光碟)拷貝機。
	其他視聽電子產品及影視音響零配件	電視遊樂器及其他視聽電子產品；麥克風、調諧器、揚聲器、擴音機、耳機等影視音響零配件。
	空白資料儲存媒體	
	空白光碟片	各種空白光碟片。
085	其他空白資料儲存媒體	各種空白錄音帶、錄影帶、唱片、磁片、磁碟、磁帶。
	精密器械	
	量測、導航及控制設備	水錶、電錶、度量衡儀器、測量儀器、精密標準儀器、核子反應器、轉數計、生產計數器及類似計數器、天平、衡重機及砝碼、其他科學儀器、羅盤、示波器、航海儀器、電子加速器、理化分析儀器、測重磅、計溫表、衛星導航系統(GPS)設備、聲納設備、航管系統、雷達、半導體檢測設備等其他科學度量器材。
	鐘錶	手錶、鐘、電子鐘錶、筆錶、機械鐘、機械錶、沙漏計時器、精密計時儀、時間控制系統、其他鐘錶及零件電子鐘錶零件除外。
	輻射及電子醫學設備	X光器具、助聽器、電療儀器、胃鏡、病床監視系統、矯治設備、心律調整器、超音波掃描機、手術設備、食品殺菌輻射設備、其他醫療儀器及用具。
	照相及攝影器材	照相機、電影攝影機、放映機、攝影用閃光器材等。
	其他光學儀器	光學玻璃、投影機、望遠鏡、天文儀器、電子與質子顯微鏡及繞射設備、複式光學顯微鏡、其他光學儀器及設備。

部門編號	部門名稱	各部門主要貨品
086	發電、輸電及配電設備	
	電機	發電機、電動機(馬達)、電動機起動器、電動機控制器、小型馬達、電腦散熱模組。
	輸配電系統設備	變壓器、斷路器、電力用繼電器及大電流控制開關、配電盤、配電器材、電磁制動器、線路切斷器、電力控制盤、自動電力開關。
087	電線、電纜及配線器材	
	電線及電纜	裸線、漆包線、電力電纜、通信電線電纜、光纖電纜。
	配線及其他電工器材	線圈、端子、轉子、定子、保險絲、鐵心、電鍵、電插座、插頭、開關箱、接線盒、傳輸桿、避雷器、電線開關、電力連接器、電力匯流排、散熱片。
088	照明設備	
	電燈泡及燈管	電燈泡、日光燈管、水銀燈管(泡)、霓虹燈管、車用燈泡、信號燈管、石英燈管、集魚用燈泡、紫外線燈、LED 燈泡、其他未列名電燈泡及燈管。
	照明器具	日光燈、水銀燈、壁燈、檯燈、吊燈、螢光燈、閃光燈、美術燈、廣告燈、霓虹燈、聖誕裝飾燈、指示燈、手電筒、乙炔燈、煤油燈、煤氣燈及其他未列名照明器具。
	零件	安定器及各種照明設備之零件。
089	家用電器	
	電冰箱	家用電冰箱及冷凍機櫃、冷凍庫、冷藏箱。
	洗衣設備	家用洗衣機、脫水機、乾衣機。
	電風扇	家用電扇及家用通風電扇(抽風機)。
	空氣調節器	空氣調節器(冷、暖氣機)、汽車冷氣機、除濕

部門編號	部門名稱	各部門主要貨品
090	其他家用電器	器、加濕器。 電鍋、微波爐、電烤箱、電磁爐等家用電熱器具、果汁機、電按摩器、電鬍刀、電髮剪、吸塵器、打蠟機、抽油煙機、空氣清淨機、洗碟機、電捕蟲器、非電熱式金屬製家用取暖及烹飪用具(如：瓦斯爐、火爐、煤氣灶、烤箱)、瓦斯熱水器、濾水器、加燃器及類似品及其他未列名家電。
	家用電器零件	各種家用電器之零件。
	其他電機器材	
	電池	乾電池、鉛酸蓄電池、鋰電池及其他類型電池。
091	其他電力設備	電力用整流器、電容器、電阻器、充電器、電力用電源供應器、變頻器、警報器、電鈴、電笛、電子記分板、電力交通號誌設備、LED 全彩看板、不斷電設備(UPS)、超音波洗滌機(實驗室及醫學用除外)、電焊機、點焊機、輪焊機、高週波焊接機、高週波熔接機、氣焊機、電磁鐵。
	金屬加工機械	
	冶金機械	壓鑄機、滾軋機、鑄造機、壓軋機、金屬精鍊設備、連續鑄造機、砂模鑄造機、溶解爐、電弧爐、感應爐、粉末冶金設備。
	金屬切削工具機	磨床、鑽床、插床、刨床、車床、搪床、銑床、鋸床、拉床、磨光機、研磨機、拋光機、雕刻機、搪磨機、滾齒機、切管機、螺絲機、螺紋機、螺栓機、乙炔切割機、其他綜合加工或切削中心機。
	其他金屬加工機械	沖床、壓床、剪床、摺床、鍛錘、板金機械、造模機、鍛造機、伸線機、製管機、捲片機、

部門編號	部門名稱	各部門主要貨品
092	零件	型鍛機、鉚釘機、熱處理機械、電鍍設備、螺帽成型機、彈簧製造機、表面處理機、真空濺鍍設備、靜電塗裝設備等其他各種金屬加工機械設備。
	其他專用機械設備	零件。
	農業及林用機械	耕耘機(農用曳引機)、播種機、收割機、噴霧器、除草機、採收機械、去殼機、農用捆紮機、聯合收穫機、其他農用機械。
	礦業及營造機械	礦砂選別機械、礦物軋碎機械、浮煤設備、碾礦機、石材鑽孔機、石材切割機、探鑽機、掘鑿機、打樁機、推土機、拌合機、混凝土攪拌機、振動機、築路機、壓路機、挖土機。
	食品、飲料及菸草製作加工機械	微粉集粉設備、攪拌機、醱酵槽、壓碎粉碎研磨機、碾米機、食品飲料及菸草機械、屠宰機械、自動食品烘焙機、研磨機、脫水機、飲料製造機、糖果機、製茶機械、製菸機械、製糖機械、篩粉機、釀酒機械、飼料機械、魚類加工機械、麵食機、製油機、肉類加工機、米粉機、咖啡研磨機、碎肉器、果汁壓榨器、其他食物及飲料調製分配或調味用機械。
	紡織、成衣及皮革製造機械	家用縫紉機、棉織機、縫紉平車、合撚機、自動編織機、印花機、染布機、兩面針織機、萬能針織機、撚絲機、整經機、紡紗機、織布機、上漿機、染色機、起絨機、電動編織機、紡錠針織機、縫合機、織襪機、精揉機、熟皮整理機、熟皮鞣製機、製鞋機。
	木工機械	木工車床、木工鋸床、木工銑床、木工磨床、木工鑽床、木材用液壓機、刨木機、刨皮機。
	化工機械	塔槽、切皂機、煉油設備、製藥機、遠心分離

部門編號	部門名稱	各部門主要貨品
093		機、油漆製造機、同位素分離器、造粒機、其他化工機械。
	塑膠橡膠加工機械	切膠機、押出機、噴粉機、橡膠用混合機、膠料分條機、成型機、加硫機、洗膠機、壓延機、塗膠機、上膠機、擠型機、發泡機、吹袋機、塑膠射出成型機、其他塑膠橡膠加工機械。
	電子及半導體製造機械	印刷電路板生產設備、液晶顯示器生產設備、被動元件生產設備、半導體製程設備、半導體構裝設備。
	造紙機械	切紙機、裁斷機、紙及紙板裁切機、紙用乾燥機、紙用漂白機、紙板製造機、紙板製品製造機、紙漿模製機器、造紙機、磨漿機、淨漿機、打漿機、抄漿機。
	印刷機械	照相製版機、照相分色機、平版印刷機、活版印刷機、校對機、曝光機、膠裝機、排版機、印鈔機、鑄字機、裝訂機、膠背機。
	其他專用機械	球磨機、電器製造機械、陶瓷烘製機械、製磚設備、玻璃吹製機、自動化產業機械、火柴機、製刷機、釘合機、燈泡製造機、玻璃製纖機、玻璃製瓶機、鉛筆製造機、拉鍊製造機、遊樂園機械設備、投幣遊樂機。
	零件	零件。
	通用機械	—
	動力機械	發動機、內燃機、渦輪機、氣動引擎、半柴油引擎、柴油引擎、汽油引擎、噴射引擎、其他發動、船用引擎、活塞及環。
	泵及壓縮機	抽水機、空氣壓縮機、送風機、抽油機、抽氣機、鼓風機、真空泵浦、其他類似機械。

部門編號	部門名稱	各部門主要貨品
	活栓及活閥	活栓、考克、閥(凡而)、水龍頭、滅火噴口。
	軸承、軸封、齒輪及變速機械	軸承、滾珠、曲柄軸、傳動軸、偏心軸、聯軸器、各型軸承(培林)、軸封等零件與齒輪、滑輪、飛輪、凸輪、離合器、剎車器、變速機、滾珠螺桿、線性滑軌、鋼鐵球(珠)、各型齒輪及其他變速機械。
	輸送機械	絞盤、千斤頂、輸送機、升降機、電梯、吊車、起重機、堆高機、裝卸機、搬運機、滑輪器械、取料機、高效率傳動皮帶、曳引設備、機械式立體停車裝置、其他輸送及搬運機械。
	辦公事務機械	收銀機、釘書機、打字機、號碼機、鉛筆刨削機、支票繕寫機、封信機、啟信機、點鈔機、影印機、碎紙機。
	污染防治設備	振動防制設備、噪音防制設備、水污染防治設備、空氣污染防治設備、廢棄物處理設備、土壤污染防治設備、資源回收設備。
	動力手工具	手提氣鑽、手提研磨機、動力手工具、手提氣撞錘、手提氣動鉚釘機、手提氣動鋸、電鑽、電鋸、氣動起子。
	其他通用機械	冷凍設備及其他電動冷凍機、熱交換機、冷卻水塔、中央控制系統之空氣調節器、火車空調系統、滅火器、消防設備、噴槍、飲用水設備、自動販賣機、蒸氣清潔機、機械臂、熱交換器、包裝機械、噴砂機、蒸餾機械、非電動熔接及焊接設備、雷射加工設備、化學加工設備、水刀加工設備、電漿加工設備、放電加工設備、超音波加工設備、電子束加工設備、離子束加工設備、電化學加工設備、其他非傳統加工設備。
	零件	高速頂心、其他各種通用機械零配件。

部門編號	部門名稱	各部門主要貨品
094	<p>汽車</p> <p>汽車</p> <p>汽車車體</p> <p>汽車引擎</p> <p>零組配件</p>	<p>中小客貨車、大客貨車、電動汽車、小型客車、大型客車、轎車、旅行車、大型貨車、小型貨車、特種用途車(油罐車、水泥車、預拌混凝土車等)、軍用車輛、曳行車、客貨兩用車、垃圾車、救護車、消防車、貨櫃車、底盤車。</p> <p>汽車車身打造、汽車車架大樑、貨櫃、拖車、半拖車。</p> <p>汽車引擎(內燃機)。</p> <p>冷卻系統、制動系統、懸置系統、轉向系統、汽車噴射系統、防煞死系統、齒輪總成、差速總成、傳動總成、汽車曲軸、汽車凸輪軸、引擎軸、傳動軸、汽車連桿、汽車汽缸、車身鈑金沖壓件、變速箱、汽車離合器、避震器、汽車濾清器、觸媒轉換器、汽車化油器、車窗升降器、汽車水箱、汽車油箱、汽車燈類、汽車儀表、汽車電裝品、電線組、輪圈、汽車火星塞、汽車鏈條、汽車齒輪、安全帶及其他汽車零件。</p>
095	<p>船舶</p> <p>商船</p> <p>遊艇</p> <p>其他船舶</p>	<p>貨輪、油輪、客船、貨船、客貨船、冷凍船、貨櫃船、散裝船、多用途船、子母船、其他商船。</p> <p>遊艇、帆船。</p> <p>軍艦、漁船、補給船、馬達船、汽船、拖船、特種作業船舶、工作船、漁業加工船、水泥專用船、救生船、木材船、獨木舟、水上船塢、水上浮橋、水上倉庫、水上摩托車、圍堰、浮標、其它船舶、其他水上浮動裝置及水上結構</p>

部門編號	部門名稱	各部門主要貨品
096	零組配件	物、空氣船、巡邏船。
	機車	船用渦輪機、船用馬達、底鎮五金、船用桅及槳、船用絞盤及其他零配件。
	機車	機車、電動機車。
	機車引擎	機車引擎。
097	零組配件	汽門、曲軸、凸輪軸、變速箱、機車離合器、避震器、煞車器、濾清器、水箱、油箱、機車車燈、機車儀表、電裝品、電線組、輪圈、機車鏈條及其他機車零件。
	自行車	
	自行車	二輪自行車、三輪自行車、越野自行車、電動自行車、折疊式自行車。
098	零組配件	輪圈、自行車變速器、離合器、避震器、煞車器、定趾器、自行車車燈、自行車鏈條及其他自行車零件。
	其他運輸工具	
	航空器	噴射式飛機、渦輪螺旋槳飛機、螺旋槳式飛機、固定翼及旋翼飛機、直升機、滑翔機、飛船、航空用內燃機及噴射引擎、航空用燃氣及噴射輪機、飛機用螺旋槳、飛機彈射機、航空器之零件、類似飛機之裝置等。
	軌道車輛	軌道電力機車、柴電機車、蒸汽機車、其他軌道車輛、煤水車、車箱、鐵路貨櫃、軌道車輛用內外燃機、車架、車軸、緩衝器、聯結器、制動器、轉向架、氣閘、氣軔及軌道車輛零配件等。
	其他運輸工具	牛車、板車、其他人力車、嬰兒車、病人用車(輪椅)、畜力車、座轎、行李手推車、全地形

部門編號	部門名稱	各部門主要貨品
099	非金屬家具	車(ATV)、滑板車、電動代步車及零件等。
	木竹藤製家具	木竹藤製桌椅、沙發、石面木檯桌、凳、几、各種木竹藤製架櫥櫃床等其他木竹藤家具及零配件及其表面塗裝。
	其他非金屬家具	玻璃纖維製桌椅、架櫥櫃床、塑膠製桌椅、其他非金屬家具等及其表面塗裝。
100	金屬家具	
	金屬家具	金屬桌椅、金屬床(架)、金屬流理台、彈簧床墊、鐵書架、金屬理髮椅、金屬旋轉椅、金屬有輪盛物架、座物及其零件、醫療用家具及其零件、櫃及配件、文件櫃及類似品等及其表面塗裝。
101	育樂用品	
	運動器材	棒球、乒乓球及拍、羽毛球及拍、籃(足)球、保齡球、溜冰鞋、乒乓桌、雪橇、球類用品、體操田徑體育用品、標槍、鐵餅、健身器材、漁獵用具(不含漁撈業專用漁具)及其他運動器材等。
	玩具	玩具、玩偶、吹氣玩具、玩具樂器、騎乘玩具、遙控玩具。
	樂器	吉他、提琴、鋼琴、風琴、口琴、其他絃樂器、喇叭、管樂器、敲擊樂器、電樂器、長笛、電風琴、電子琴、口哨、鍵盤樂器、薩克管、音樂鈴等。
	文具用品	鋼筆、原子筆、鉛筆、毛筆、自來水筆、活動鉛筆及筆桿、打印台、蠟筆、簽字筆、黑板、算盤、粉筆、膠水。
102	其他製品	

部門編號	部門名稱	各部門主要貨品
103	眼鏡	眼鏡、護目鏡、義眼及其零件與附件。
	醫療器材及用品	溫度計、血壓計、擔架、注射器、注射針、導尿管、插管、人工器官、義肢、假牙、齒模、牙科用黏固粉及玻璃醫療用器材等製品。
	珠寶及金工製品	鑲嵌貴金屬、未具法償之貴金屬硬幣、已加工之天然寶石、鑽石、珍珠、人造寶石貴金屬製品、玻璃首飾。
	拉鍊及鈕扣	拉鍊、鈕扣。
	其他清潔、服飾及日用品	傘、假髮、牙刷、熱水瓶、人造花、打火機、拖布、掃帚、毛或鬃刷、手用眼篩、煙斗、手杖、髮梳、髮夾(非金屬製)、婦女胸衣用之支撐物、保溫杯、羽毛及羽毛製品、毛氈、針包、扇、粉撲、黏扣帶。
	其他製品	人造魚餌、珊瑚及象牙等之飾物、已加工之貝殼及貝殼製品、雕刻手工藝品、其他漁撈業專用釣具、香煙濾嘴、標本、招牌、旗幟、勳章、標籤、櫥窗假人、其他手工藝品、印章、非食用冰、線香、防火衣、防毒面具。
	產業用機械設備安裝	廠房機械安裝、保齡球道設備安裝。
104	燃氣	以管道輸送之天然氣、煤氣，及液化石油氣之分裝。
	燃氣	
105	自來水	自來水。
	自來水	
106	廢棄物清除、處理	有害及無害廢棄物清除、處理。
	廢棄物清除、處理	
106	資源回收處理	廢塑膠再製粒、廢車船拆解、車殼粉碎、廢輪
	資源回收處理	

部門編號	部門名稱	各部門主要貨品
107	出版品	胎粉碎、廢家電（電腦）拆解、廢日光燈管回收處理、以及從事廢紙、廢鐵、廢木材、廢玻璃、煤灰等廢料之分類及再利用等。
	報紙	報紙。
	圖書雜誌	圖書、雜誌、百科全書。
	軟體出版	作業系統軟體、應用軟體、套裝軟體、遊戲軟體、線上遊戲網站經營。
	雜項出版	地圖、電話簿、技術手冊。
108	分類不明	
	分類不明	無法分類之軍用品、手繪藝術品、原版書畫、集郵郵票、博物館珍藏品、骨董、人髮及無法按實物分類之郵包等。
109	貨櫃貨	以貨櫃裝載之各種貨品。
110	空貨櫃	

(二)鄉鎮市區編號一覽表

鄉鎮市區及編號				鄉鎮市區及編號				鄉鎮市區及編號			
02 宜蘭縣				09	北埔鄉	13	大村鄉				
01	宜蘭市	10	北埔鄉	14	大埔鄉						
02	羅東鎮	11	峨眉鄉	15	埔心鄉						
03	蘇澳鎮	12	尖石鄉	16	永靖鄉						
04	頭城鎮	13	五峰鄉	17	永社鄉						
05	礁溪鄉	05 苗栗縣		18	二水鄉						
06	壯圍鄉	01	苗栗市	19	二斗鎮						
07	員山鄉	02	苑裡鎮	20	二林鎮						
08	冬山鄉	03	通霄鎮	21	田尾鄉						
09	五結鄉	04	竹南鎮	22	埤頭鄉						
10	三星鄉	05	竹頭份鎮	23	芳苑鄉						
11	大同鄉	06	後龍鎮	24	大城鄉						
12	南澳鄉	07	卓蘭鎮	25	大竹鄉						
03 桃園縣				08	大湖鄉	08 南投縣					
01	桃園市	09	大公館鄉	01	南投市						
02	中壢市	10	銅鑼鄉	02	埔里鎮						
03	大溪鎮	11	南庄鄉	03	草屯鎮						
04	楊梅市	12	頭屋鄉	04	竹山鎮						
05	蘆竹鄉	13	三義鄉	05	竹集鎮						
06	大園鄉	14	西湖鄉	06	名間鄉						
07	龜山鄉	15	造橋鄉	07	鹿谷鄉						
08	八德市	16	三灣鄉	08	中寮鄉						
09	龍潭鄉	17	獅潭鄉	09	中魚寮鄉						
10	平鎮市	18	泰安鄉	10	國姓鄉						
11	新屋鄉	07 彰化縣		11	水里鄉						
12	觀音鄉	01	彰化市	12	水信鄉						
13	復興鄉	02	鹿港鎮	13	仁愛鄉						
04 新竹縣				03	和美鎮	09 雲林縣					
01	竹北市	04	線西鄉	01	斗六市						
02	竹東鎮	05	伸港鄉	02	斗南鎮						
03	新埔鎮	06	福興鄉	03	虎尾鎮						
04	關西鎮	07	秀水鄉	04	西螺鎮						
05	湖口鄉	08	花壇鄉	05	土庫鎮						
06	新豐鄉	09	芬園鄉	06	北港鎮						
07	芎林鄉	10	員林鎮	07	古坑鄉						
08	橫山鄉	11	溪湖鎮	08	大埤鄉						
		12	田中鎮								

鄉鎮市區及編號				鄉鎮市區及編號				鄉鎮市區及編號			
09	荖	桐	鄉	06	長	治	鄉	10	大	武	鄉
10	林	內	鄉	07	麟	洛	鄉	11	綠	島	鄉
11	二	崙	鄉	08	九	如	鄉	12	海	端	鄉
12	崙	背	鄉	09	里	港	鄉	13	延	平	鄉
13	麥	寮	鄉	10	鹽	埔	鄉	14	金	峰	鄉
14	東	勢	鄉	11	高	樹	鄉	15	達	仁	鄉
15	褒	忠	鄉	12	萬	巒	鄉	16	蘭	嶼	鄉
16	臺	西	鄉	13	內	埔	鄉	15 花蓮縣			
17	元	長	鄉	14	竹	田	鄉	01	花	蓮	市
18	四	湖	鄉	15	新	埤	鄉	02	鳳	林	鎮
19	口	湖	鄉	16	枋	寮	鄉	03	玉	里	鎮
20	水	林	鄉	17	新	園	鄉	04	新	城	鄉
10 嘉義縣				18	崁	頂	鄉	05	吉	安	鄉
01	太	保	市	19	林	邊	鄉	06	壽	豐	鄉
02	朴	子	市	20	南	州	鄉	07	光	復	鄉
03	布	袋	鎮	21	佳	冬	鄉	08	豐	濱	鄉
04	大	林	鎮	22	琉	球	鄉	09	瑞	穗	鄉
05	民	雄	鄉	23	車	城	鄉	10	富	里	鄉
06	溪	口	鄉	24	滿	州	鄉	11	秀	林	鄉
07	新	港	鄉	25	枋	山	鄉	12	萬	榮	鄉
08	六	腳	鄉	26	三	地門	鄉	13	卓	溪	鄉
09	東	石	鄉	27	霧	臺	鄉	16 澎湖縣			
10	義	竹	鄉	28	瑪	家	鄉	01	馬	公	市
11	鹿	草	鄉	29	泰	武	鄉	02	湖	西	鄉
12	水	上	鄉	30	來	義	鄉	03	白	沙	鄉
13	中	埔	鄉	31	春	日	鄉	04	西	嶼	鄉
14	竹	崎	鄉	32	獅	子	鄉	05	望	安	鄉
15	梅	山	鄉	33	牡	丹	鄉	06	七	美	鄉
16	番	路	鄉	14 臺東縣				17 基隆市			
17	大	埔	鄉	01	臺	東	市	01	中	正	區
18	阿	里山	鄉	02	成	功	鎮	02	七	堵	區
13 屏東縣				03	關	山	鎮	03	暖	暖	區
01	屏	東	市	04	卑	南	鄉	04	仁	愛	區
02	潮	州	鎮	05	鹿	野	鄉	05	中	山	區
03	東	港	鎮	06	池	上	鄉	06	安	樂	區
04	恆	春	鎮	07	東	河	鄉	07	信	義	區
05	萬	丹	鄉	08	長	濱	鄉				
				09	太	麻里	鄉				

鄉鎮市區及編號				鄉鎮市區及編號				鄉鎮市區及編號			
18 新竹市				15	大樹區			14	蘆洲區		
01	東北區			16	大社區			15	五股區		
02	北香區			17	仁武區			16	泰山區		
03	香山區			18	鳥松區			17	林口區		
20 嘉義市				19	岡山區			18	深坑區		
				20	橋頭區			19	石碇區		
01	東西區			21	燕巢區			20	坪林區		
02	西區			22	田寮區			21	三芝區		
63 臺北市				23	阿蓮區			22	石門區		
01	松山區			24	路竹區			23	八里區		
02	信義區			25	湖內區			24	八里區		
03	大安區			26	茄苳區			25	雙溪區		
04	中山區			27	永安區			26	貢寮區		
05	中正區			28	彌陀區			27	金山里區		
06	大華區			29	梓官區			28	金萬里區		
07	萬華區			30	旗山區			29	萬烏來區		
08	文山區			31	美濃區			66 臺中市			
09	南港區			32	六龜區			01	中區		
10	內湖區			33	甲仙區			02	東南區		
11	士林区			34	杉林區			03	西北區		
12	北投區			35	內門區			04	西北區		
64 高雄市				36	茂林區			05	西北區		
01	鹽埕區			37	桃源區			06	西南區		
02	鼓山區			38	那瑪夏區			07	西南區		
03	左營區			65 新北市				08	南北區		
04	楠梓區			01	板橋區			09	北豐區		
05	三民區			02	三重區			10	東大區		
06	新興區			03	中和區			11	清沙區		
07	前金區			04	永和區			12	梧栖區		
08	苓雅區			05	新莊區			13	后水區		
09	前鎮區			06	新樹區			14	神里區		
10	前旗區			07	樹林區			15	潭歌區		
11	小港區			08	鶯歌區			16	潭峽區		
12	鳳山區			09	三淡區			17	潭水區		
13	林園區			10	汐止區			18	大雅區		
14	大寮區			11	瑞芳區			19	新石區		
				12	瑞芳區			20	石外區		
				13	土城區			21	埔埔區		

鄉鎮市區及編號				鄉鎮市區及編號				鄉鎮市區及編號			
22		安	區	29	關	廟	區				
23	大	日	區	30	龍	崎	區				
24	烏	肚	區	31	永	康	區				
25	大	井	區	32	東		區				
26	龍	峰	區	33	南		區				
27	霧	平	區	34	北		區				
28	太	里	區	35	安	南	區				
29	和	平	區	36	安	平	區				
				37	中	西	區				
67 臺南市											
01	新	營	區								
02	鹽	水	區								
03	白	河	區								
04	柳	營	區								
05	後	壁	區								
06	東	山	區								
07	麻	豆	區								
08	下	營	區								
09	六	甲	區								
10	官	田	區								
11	大	內	區								
12	佳	里	區								
13	學	甲	區								
14	西	港	區								
15	七	股	區								
16	將	軍	區								
17	北	門	區								
18	新	化	區								
19	善	化	區								
20	新	市	區								
21	安	定	區								
22	山	上	區								
23	玉	井	區								
24	楠	西	區								
25	南	化	區								
26	左	鎮	區								
27	仁	德	區								
28	歸	仁	區								

四、督導員及調查員之職責

(一) 汽車貨運調查督導員工作須知

1. 督導員為本工作派駐各調查區之分區代表，應主動負責推動調查工作，諸如每一調查員工作分配，調查工作之限期完成，經費之核支等。
2. 督導員對本調查之調查方案、調查表格應切實瞭解，務求嚴謹審查填表內容。
3. 按時參加調查工作研討會，不得缺席。
4. 協力辦理調查員講習會，務使督導區內各調查員瞭解調查表內容與填寫方法。
5. 負責解答督導區內之每項疑問，如有未能解決者，應迅速轉請本部負責人員處理。
6. 督導該區調查員之調查、訪問、審查是否認真執行，如有不當隨時提出糾正。
7. 除非地址不明、遷移新址或車輛已過戶或報銷外，不得更換樣本。更換樣本時應將新樣本登記報備，以便查核。
8. 負責彙齊督導區內之全部調查表，並複核全部調查表，如有疑問應隨時交還調查員複查。
9. 負責填報核支各調查員之調查費，並轉報本部銷帳。
10. 督導員應將調查經驗提供本部參考。

(二) 汽事貨運調查審核標準

1. 是否一輛車填寫一份調查表。
2. 應填列處是否已全部填妥，是否有遺漏或未填明處。
3. 承運或裝載貨物往來情形表上全部空白，是否在首頁勾出未承運或裝載貨物之原因。
4. 填表日期是否為規定之調查期間日期。
5. 商品名稱是否按照商品名稱一覽表填寫，如果不敷使用是否詳列商品名稱，絕對避免其他、雜貨、零擔貨、農產等混雜不清之商品名稱。
6. 起點、迄點是否按照縣市鄉鎮市區編號一覽表填寫，7 天之起點、迄點與空車之起迄點是否前後相連在一起，如有中斷，即可能有漏報之嫌，應予重查。
7. 單程區間公里是否正確。
8. 迄點之裝卸貨總重量之單位是否路線貨運公司為公斤，整車貨運公司及自用貨車為公噸；如果不是，是否已在備註欄中註明換算標準。
9. 商品來源別是否就進口貨、出口貨、轉口貨、國產內銷貨四者中擇一填寫。
10. 商品名稱，起點、迄點、商品來源別四者中有任一不相同者，是否分開填寫。
11. 行車總次數是否正確。
12. 運費總收入是否正確。
13. 每一車次之迄點之裝卸貨總噸數是否與首頁規定之載重噸數相差不多。

（三）汽車貨運調查調查員工作須知

1. 調查員應親自參加講習會，對講習內容務須徹底瞭解。
2. 調查工作必須親自辦理，不得委託他人代辦。
3. 調查員應接受督導員之指導，監督，並按時參加會議。
4. 為使接受調查單位明瞭調查之旨意與內容，於調查期間前將調查表分送各受查單位，並詳加說明及告以如何填報。並約定訪問時間，共同完成填表工作。
5. 調查表以被調查單位自填為原則，惟調查員須說明要點，從旁協助。確實無法自填者，始可根據公司提供之託運單等可靠資料代為填寫。
6. 調查表收回時，應隨即依審查標準初審。若發現有遺漏或疑問之處，應即請求補充或更正。
7. 調查表初審合格後應簽章，當日送交督導員簽收。所有之調查表應在調查結束一天前收齊，點交督導員。
8. 經督導員退回之調查表應儘速查明更正，至全部調查表審查完畢無誤為止。
9. 確係地址不明、遷移新址或車輛已過戶或報廢者，須先報告督導員認可，再根據督導員指定之候補樣本調查。
10. 拒絕調查或藉故拖延不報者，應予設法說服，並請督導員協助，以獲得其合作。
11. 調查工作執行期間如發生困難，可請督導員協助解決。
12. 調查員所需表件均自督導員轉發。
13. 各項費用之支付應按規定向督導員報銷，報銷細節請參看汽車貨運調查調查費支領辦法。

（四）汽車貨運調查調查費支領辦法

1. 汽車貨運調查員按本辦法支領調查費。
2. 調查費之支領以每 1 車為單位，每調查 1 營業車輛支給調查費 35 元。
自用車輛支給 85 元。
3. 如計程車資、自備機車油費，誤餐費等均已包括在調查費用，不再另報支此等費用。
4. 調查費之報支請向督導員辦理。
5. 支領調查費時應填具支領收據。

五、49 交通分區範圍及編號

區域別	交通分區編號	範 圍 (鄉 鎮 區)
北部區域	01	瑞芳區、貢寮區、平溪區、雙溪區
	02	基隆市各區、汐止區、萬里區、金山區
	03	淡水區、三芝區、石門區
	04	臺北市各區
	05	三重區、新莊區、蘆洲區、泰山區、五股區、八里區、林口區
	06	新店區、烏來區、深坑區、石碇區、坪林區
	07	永和區、中和區、板橋區、土城區
	08	樹林區、鶯歌區、三峽區
	09	桃園市、龜山鄉、蘆竹鄉、八德市、大園鄉
	10	中壢市、平鎮市、楊梅鎮、觀音鄉、新屋鄉
	11	大溪鎮、復興鄉、龍潭鄉
	12	新埔鎮、新豐鄉、竹北市、湖口鄉、寶山鄉、新竹市
	13	關西鎮、芎林鄉、橫山鄉、尖石鄉、竹東鎮、北埔鄉、峨眉鄉、五峰鄉
中部區域	14	頭份鎮、竹南鎮、三灣鄉、南庄鄉
	15	後龍鎮、西湖鄉、通宵鎮、苑裡鎮、造橋鄉
	16	泰安鄉、苗栗市、頭屋鄉、公館鄉、獅潭鄉、銅鑼鄉、大湖鄉、三義鄉、卓蘭鎮
	17	大甲區、大安區、外埔區、清水區、梧棲區、沙鹿區、龍井區、大肚區
	18	豐原區、后里區、神岡區、大雅區、潭子區、東勢區、石岡區、新社區
	19	和平區
	20	臺中市各區、烏日區、大里區、霧峰區、太平區
	21	彰化市、秀水鄉、伸港鄉、和美鎮、線西鄉、鹿港鎮、福興鄉、埔鹽鄉、花壇鄉、芬園鄉
	22	員林鎮、大村鄉、埔心鄉、永靖鄉、溪湖鎮、埤頭鄉、田尾鄉、北斗鎮、社頭鄉、田中鎮、二水鄉、溪州鄉
	23	二林鎮、芳苑鄉、竹塘鄉、大城鄉
	24	南投市、草屯鎮、名間鄉、中寮鄉
	25	國姓鄉、埔里鎮、魚池鄉、仁愛鄉
	26	竹山鎮、集集鎮、水里鄉、鹿谷鄉、信義鄉
	27	斗六市、斗南鎮、荊桐鄉、林內鄉、大埤鄉、古坑鄉
	28	虎尾鎮、西螺鎮、土庫鎮、二崙鄉、崙背鄉、麥寮鄉、褒忠鄉
	29	北港鎮、元長鄉、東勢鄉、臺西鄉、四湖鄉、水林鄉、口湖鄉

南部區域	30	朴子市、太保市、新港鄉、六腳鄉、東石鄉、布袋鎮、義竹鄉、鹿草鄉
	31	嘉義市、水上鄉、民雄鄉、溪口鄉、大林鎮、梅山鄉、竹崎鄉、番路鄉、中埔鄉、阿里山鄉、大埔鄉
	32	新營區、鹽水區、後壁區、白河區、東山區、柳營區、下營區、六甲區、官田區
	33	麻豆區、佳里區、西港區、學甲區、北門區、將軍區、七股區
	34	臺南市各區、永康區、仁德區、歸仁區、善化區、安定區、新市區
	35	新化區、關廟區、龍崎區、大內區、山上區、左鎮區、楠西區、玉井區、南化區
	36	旗山區、內門區、美濃區、杉林區、甲仙區、茂林區、桃源區、那瑪夏區、六龜區
	37	岡山區、阿蓮區、路竹區、湖內區、茄定區、永安區、彌陀區、梓官區、橋頭區、燕巢區、田寮區
	38	高雄市各區、大社區、仁武區、鳥松區、大樹區、鳳山區、大寮區、林園區
	39	屏東市、九如鄉、里港鄉、高樹鄉、鹽埔鄉、長治鄉、麟洛鄉、內埔鄉、三地門鄉、瑪家鄉、霧臺鄉
	40	潮州鎮、竹田鄉、崁頂鄉、萬丹鄉、新園鄉、東港鎮、南州鄉、新埤鄉、林邊鄉、佳冬鄉、枋寮鄉、萬巒鄉、泰武鄉、來義鄉、春日鄉
	41	恆春鎮、滿州鄉、車城鄉、枋山鄉、獅子鄉、牡丹鄉
北部區域	42	宜蘭市、壯圍鄉、頭城鎮、礁溪鄉、員山鄉
	43	三星鄉、冬山鄉、羅東鎮、五結鄉、蘇澳鎮、大同鄉、南澳鄉
東部區域	44	花蓮市、新城鄉、吉安鄉、秀林鄉
	45	壽豐鄉、鳳林鎮、瑞穗鄉、光復鄉、豐濱鄉、萬榮鄉
	46	玉里鎮、富里鄉、卓溪鄉
	47	長濱鄉、成功鎮、東河鄉
	48	池上鄉、關山鎮、鹿野鄉、海端鄉、延平鄉
	49	臺東市、卑南鄉、金峰鄉、太麻里鄉、達仁鄉、大武鄉

說明：1.97 年 1 月 1 日高雄縣三民鄉改名為那瑪夏鄉。

2.自 100 年 1 月 1 日起，配合縣市改制直轄市，修改行政區域名稱。

汽車貨運調查報告

民國 101 年 1 月至 12 月

刊期頻率：年刊

出版機關：交通部

地址：10052 臺北市仁愛路 1 段 50 號

編印者：交通部統計處

地址：10052 臺北市仁愛路 1 段 50 號

電話：(02)2349-2715

網址：<http://www.motc.gov.tw/stat/>

(本書同時登載於交通部網站)

印刷者：上校基業有限公司

經銷者：五南文化廣場

地址：40042 臺中市中山路 6 號

電話：(04)2226-0330

國家書店松江門市

地址：10485 臺北市松江路 209 號 1 樓

電話：(02)2518-0207

網址：<http://www.govbooks.com.tw>

中國統計學社

地址：10065 臺北市廣州街 2 號

電話：(02)2380-3656

郵政劃撥帳號：0004130~8

出版年月：中華民國 102 年 6 月

創刊年月：中華民國 64 年 7 月

定價：每本新臺幣 350 元

GPN：2006600017

ISSN：1728-6883

本著作採創用 CC「姓名標示-非商業性」授權條款台灣 2.5 版之授權模式，限於標示著作人姓名及非營利性目的之條件下，得利用本著作。