

台灣 (Taiwan, ROC)

司法院統計處

105年一般民眾對司法認知調查

Study Documentation

January 25, 2017

Metadata Production

Metadata Producer(s)	學術調查研究資料庫(Survey Research Data Archive) (SRDA) , 中央研究院人社中心調查研究 專題中心 , DDI文件製作
Production Date	January 24, 2017
Version	2.0版, 參考IHSN Nesstar Template修改
Identification	AF010011

Table of Contents

Overview	4
Scope & Coverage	4
Producers & Sponsors	4
Sampling	4
Data Collection	4
Data Processing & Appraisal	5
Accessibility	5
Files Description	6
data105	6
Variables Group(s)	7
樣本編號	7
過濾題及居住縣市	7
民眾對司法現狀的看法	7
民眾對上法院解決紛爭之意願	7
民眾赴法院洽公的經驗	8
民眾對法院服務品質滿意度評價	9
民眾對臺灣司法的瞭解程度	12
民眾對法律知識的認知度	13
民眾對司法重大政策的看法	14
民眾獲得司法消息或資訊的來源管道	15
受訪民眾基本資料	15
新增變項	16
權數	16
Variables Description	17
data105	18

105年一般民眾對司法認知調查

The General Public Survey on Judicial Cognition of 2016

Overview

Type	一般民眾對司法認知調查
Identification	AF010011
Version	Production Date: 2017-01-24
Abstract 「一般民眾對司法認知」乃為瞭解民眾對司法現況的看法、民眾上法院解決糾紛之意願、民眾對法院提供各項服務之滿意程度、民眾對現今司法的認知程度、民眾對司法重大政策看法,以及民眾獲得司法消息或資訊的來源,作為日後持續改進的依據。調查區域為臺灣地區20個縣市,調查對象為20歲以上民眾,抽樣方式以臺灣地區住宅電話簿為抽樣母體,依所需有效樣本數,以「分層比例隨機抽樣」方式選出樣本。調查方式採用電話輔助電話訪問系統(CATI),結合訪員、電話系統及電話網路的方式進行,有效回收樣本5,265份。	
Kind of Data	抽樣調查資料 (Sample survey data)

Scope & Coverage

Time Period(s)	2016
Countries	台灣 (Taiwan, ROC)
Geographic Coverage 臺灣地區20個縣市	
Universe 臺灣地區20個縣市20歲以上民眾	

Producers & Sponsors

Primary Investigator(s)	司法院統計處
Other Producer(s)	司法院統計處

Sampling

Sampling Procedure

抽樣設計採分層比例隨機抽樣法,將抽樣母體20縣市分為20層,各層再依20歲以上人口比例抽出所需樣本數。調查過程中為求樣本結構與母體結構相符,電話訪查過程中即嚴格監控性別及年齡之樣本分布。在實際抽樣操作上,以臺灣地區家戶電話資料庫為抽樣母體,第一階段抽樣由電腦依照各縣市分層分配的電話抽樣筆數抽出電話樣本。第二階段再將電話號碼末4碼以隨機亂數替代,確保未登錄或新增的電話也有被抽中的機率,藉此提高電話樣本的代表性。(此抽樣方法涵蓋臺灣地區之公司電話,於調查過程予以過濾)

Data Collection

Data Collection Dates	start 2016-07-15 end 2016-08-10
Data Collection Mode	Computer Assisted Telephone Interview (CATI)

Data Processing & Appraisal

Data Editing

中央研究院人文社會科學研究中心調查研究專題中心所進行的資料整理方式，為不合理值檢核。

Accessibility

Contact(s)	學術調查研究資料庫(Survey Research Data Archive) (中央研究院人社中心調查研究專題中心), https://srda.sinica.edu.tw , srda@gate.sinica.edu.tw
Distributor(s)	學術調查研究資料庫(Survey Research Data Archive)
Depositor(s)	司法院統計處

Access Conditions

會員版(一般會員、院內會員)--申請審核通過後下載

Files Description

Dataset contains 1 file(s)

data105	
# Cases	5265
# Variable(s)	145

Variables Group(s)

Dataset contains 13 group(s)

Group 樣本編號

#	Name	Label	Type	Format	Valid	Invalid	Question
1	id	樣本編號	discrete	character-7	5265	0	-

Group 過濾題及居住縣市

#	Name	Label	Type	Format	Valid	Invalid	Question
1	q1	1.請問您的年齡是幾歲?(若還沒滿20歲:能不能請府上年滿20歲的人聽電話?)	discrete	numeric-2.0	5265	0	-
2	q2	2.請問您現在居住在哪一個縣市?	discrete	numeric-2.0	5265	0	-

Group 民眾對司法現狀的看法

#	Name	Label	Type	Format	Valid	Invalid	Question
1	q3_1	3-1.整體來說,您認為我國法官的判決公不公平?	discrete	numeric-2.0	5265	0	-
2	q3_2	3-2.您同不同意目前「我國大部分的法官都能獨立審判,不受其他因素的干擾」?	discrete	numeric-2.0	5265	0	-
3	q3_3	3-3.您同不同意目前「我國大部分的法官都能依法判決」?	discrete	numeric-2.0	5265	0	-
4	q3_4	3-4.您同不同意目前「我國大部分的法官都能盡力對罪犯作適當的判刑」?	discrete	numeric-2.0	5265	0	-
5	q3_5	3-5.您同不同意目前「我國法官對窮人與有錢人的判決標準是相同的」?	discrete	numeric-2.0	5265	0	-
6	q3_6	3-6.您認為目前法院對社會矚目案件的判決結果,與民眾的期待有沒有落差?	discrete	numeric-2.0	5265	0	-
7	q3_7	3-7.電視媒體有關司法議題的言論與批評,請問有沒有影響您對司法的觀感?	discrete	numeric-2.0	5265	0	-
8	q3_8	3-8.電視名嘴時常表示,「司法是有錢判生,無錢判死」,請問您相不相信這項說法?	discrete	numeric-2.0	5265	0	-
9	q3_9	3-9.整體來說,您信任「法官」嗎?	discrete	numeric-2.0	5265	0	-

Group 民眾對上法院解決紛爭之意願

#	Name	Label	Type	Format	Valid	Invalid	Question
---	------	-------	------	--------	-------	---------	----------

#	Name	Label	Type	Format	Valid	Invalid	Question
1	q4	4.當您與人發生糾紛時,請問您願不願意上法院解決糾紛?	discrete	numeric-2.0	5265	0	-
2	q4_1	4-1.若您不上法院解決糾紛,下列哪一項是您最可能的處理方式?	discrete	numeric-2.0	2470	2795	-
3	q4_2_1	4-2.下列哪些是您不願意上法院解決糾紛的原因?(複選)選擇1	discrete	numeric-2.0	2470	2795	-
4	q4_2_2	4-2.下列哪些是您不願意上法院解決糾紛的原因?(複選)選擇2	discrete	numeric-2.0	2369	2896	-
5	q4_2_3	4-2.下列哪些是您不願意上法院解決糾紛的原因?(複選)選擇3	discrete	numeric-2.0	2150	3115	-
6	q4_2_4	4-2.下列哪些是您不願意上法院解決糾紛的原因?(複選)選擇4	discrete	numeric-2.0	1643	3622	-
7	q4_2_5	4-2.下列哪些是您不願意上法院解決糾紛的原因?(複選)選擇5	discrete	numeric-2.0	783	4482	-
8	q4_2_6	4-2.下列哪些是您不願意上法院解決糾紛的原因?(複選)選擇6	discrete	numeric-2.0	0	5265	-

Group 民眾赴法院洽公的經驗

#	Name	Label	Type	Format	Valid	Invalid	Question
1	q5	5.請問您曾經自己或陪同親友到過法院辦理業務、洽公或打官司嗎?	discrete	numeric-1.0	5265	0	-
2	q5_1	5-1.請問您從以前到現在,大約去過法院幾次?—次(只要有去過就算,即使是因為同一個案件去過數次,都要計算進去)	discrete	numeric-2.0	1525	3740	-
3	q5_2	5-2.您最近一次去法院大約是多久以前?	discrete	numeric-2.0	1525	3740	-
4	q6	6.您最近一次到法院是打官司或是辦理其他事務?	discrete	numeric-2.0	1525	3740	-
5	q6_1	6-1.您最近這一次是辦理哪方面的事務?(跳問10-7)	discrete	numeric-2.0	913	4352	-
6	q7	7.您最近一次到法院打官司的案件類型是什麼?	discrete	numeric-2.0	612	4653	-
7	q8	8.您最近這一次打官司是不是已經有裁判結果?	discrete	numeric-2.0	612	4653	-
8	q8_1	8-1.這次的裁判結果是如何?	discrete	numeric-2.0	517	4748	-
9	q8_2	8-2.您看得懂收到的裁判書嗎?	discrete	numeric-2.0	517	4748	-
10	q8_3	8-3.您接不接受這次的裁判結果?	discrete	numeric-2.0	517	4748	-
11	q9	9.就您到法院打官司的經驗而言,您覺得滿不滿意?	discrete	numeric-2.0	612	4653	-

Group 民眾對法院服務品質滿意度評價							
#	Name	Label	Type	Format	Valid	Invalid	Question
1	q10	10.請問您是否有到法院開庭的經驗?	discrete	numeric-2.0	612	4653	-
2	q10_1	10-1.對法官問案的態度,感到滿不滿意?	discrete	numeric-2.0	497	4768	-
3	q10_2	10-2.對法官給您陳述或辯護的時間,感到滿不滿意?	discrete	numeric-2.0	497	4768	-
4	q10_3	10-3.對法官開庭審理的效率,感到滿不滿意?	discrete	numeric-2.0	497	4768	-
5	q10_4	10-4.對法官開庭是否準時,感到滿不滿意?	discrete	numeric-2.0	497	4768	-
6	q10_4_1	10-4-1.請問您到法院開庭等候時間約多久?	discrete	numeric-2.0	497	4768	-
7	q10_5	10-5.對法官審判的公信力,感到滿不滿意?	discrete	numeric-2.0	497	4768	-
8	q10_5_1_1	10-5-1.您認為會影響您評價「法官審判公信力」,比較重要的因素是哪幾項?(複選)選擇1	discrete	numeric-2.0	497	4768	-
9	q10_5_1_2	10-5-1.您認為會影響您評價「法官審判公信力」,比較重要的因素是哪幾項?(複選)選擇2	discrete	numeric-2.0	470	4795	-
10	q10_5_1_3	10-5-1.您認為會影響您評價「法官審判公信力」,比較重要的因素是哪幾項?(複選)選擇3	discrete	numeric-2.0	445	4820	-
11	q10_5_1_4	10-5-1.您認為會影響您評價「法官審判公信力」,比較重要的因素是哪幾項?(複選)選擇4	discrete	numeric-2.0	403	4862	-
12	q10_5_1_5	10-5-1.您認為會影響您評價「法官審判公信力」,比較重要的因素是哪幾項?(複選)選擇5	discrete	numeric-2.0	326	4939	-
13	q10_5_1_6	10-5-1.您認為會影響您評價「法官審判公信力」,比較重要的因素是哪幾項?(複選)選擇6	discrete	numeric-2.0	235	5030	-
14	q10_5_1_7	10-5-1.您認為會影響您評價「法官審判公信力」,比較重要的因素是哪幾項?(複選)選擇7	discrete	numeric-2.0	139	5126	-
15	q10_5_1_8	10-5-1.您認為會影響您評價「法官審判公信力」,比較重要的因素是哪幾項?(複選)選擇8	discrete	numeric-2.0	2	5263	-
16	q10_6	10-6.對法官審理案件的進度,感到滿不滿意?	discrete	numeric-2.0	497	4768	-
17	q10_a_1	10-A.就前面所問的滿意度項目,您認為會影響您評價『法官審案』服務品質好壞,比較重要的因素?(複選)選擇1	discrete	numeric-2.0	497	4768	-

#	Name	Label	Type	Format	Valid	Invalid	Question
18	q10_a_2	10-A.就前面所問的滿意度項目,您認為會影響您評價『法官審案』服務品質好壞,比較重要的因素?(複選)選擇2	discrete	numeric-2.0	461	4804	-
19	q10_a_3	10-A.就前面所問的滿意度項目,您認為會影響您評價『法官審案』服務品質好壞,比較重要的因素?(複選)選擇3	discrete	numeric-2.0	426	4839	-
20	q10_a_4	10-A.就前面所問的滿意度項目,您認為會影響您評價『法官審案』服務品質好壞,比較重要的因素?(複選)選擇4	discrete	numeric-2.0	364	4901	-
21	q10_a_5	10-A.就前面所問的滿意度項目,您認為會影響您評價『法官審案』服務品質好壞,比較重要的因素?(複選)選擇5	discrete	numeric-2.0	292	4973	-
22	q10_a_6	10-A.就前面所問的滿意度項目,您認為會影響您評價『法官審案』服務品質好壞,比較重要的因素?(複選)選擇6	discrete	numeric-2.0	175	5090	-
23	q10_a_7	10-A.就前面所問的滿意度項目,您認為會影響您評價『法官審案』服務品質好壞,比較重要的因素?(複選)選擇7	discrete	numeric-2.0	1	5264	-
24	q10_7	10-7.對法院所提供的無障礙空間,感到滿不滿意?	discrete	numeric-2.0	1525	3740	-
25	q10_8	10-8.對法院各項指示牌標示的清楚度,感到滿不滿意?	discrete	numeric-2.0	1525	3740	-
26	q10_9	10-9.對法院提供被害人或證人安全出庭的環境與措施,感到滿不滿意?	discrete	numeric-2.0	1525	3740	-
27	q10_10	10-10.對法院網站所提供的各項便民查詢服務(包括開庭進度、案件進度、法學資料、量刑資訊等服務),感到滿不滿意?	discrete	numeric-2.0	1525	3740	-
28	q10_11	10-11.對法院所提供的各種書狀範例之實用性,感到滿不滿意?	discrete	numeric-2.0	1525	3740	-
29	q10_12	10-12.對「地方政府駐法院家事服務中心」所提供的各項服務,感到滿不滿意?	discrete	numeric-2.0	1525	3740	-
30	q10_b_1	10-B.就前面所問的滿意度項目,您認為影響您評價『法院環境設施』品質好壞,比較重要的因素?(複選)選擇1	discrete	numeric-2.0	1525	3740	-
31	q10_b_2	10-B.就前面所問的滿意度項目,您認為影響您評價『法院環境設施』品質好壞,比較重要的因素?(複選)選擇2	discrete	numeric-2.0	1281	3984	-

#	Name	Label	Type	Format	Valid	Invalid	Question
32	q10_b_3	10-B.就前面所問的滿意度項目,您認為影響您評價『法院環境設施』品質好壞,比較重要的因素?(複選)選擇3	discrete	numeric-2.0	1141	4124	-
33	q10_b_4	10-B.就前面所問的滿意度項目,您認為影響您評價『法院環境設施』品質好壞,比較重要的因素?(複選)選擇4	discrete	numeric-2.0	919	4346	-
34	q10_b_5	10-B.就前面所問的滿意度項目,您認為影響您評價『法院環境設施』品質好壞,比較重要的因素?(複選)選擇5	discrete	numeric-2.0	658	4607	-
35	q10_b_6	10-B.就前面所問的滿意度項目,您認為影響您評價『法院環境設施』品質好壞,比較重要的因素?(複選)選擇6	discrete	numeric-2.0	370	4895	-
36	q10_b_7	10-B.就前面所問的滿意度項目,您認為影響您評價『法院環境設施』品質好壞,比較重要的因素?(複選)選擇7	discrete	numeric-2.0	6	5259	-
37	q10_13	10-13.對法院的辦事效率,感到滿不滿意?	discrete	numeric-2.0	1525	3740	-
38	q10_14	10-14.對法院所提供的程序諮詢服務,感到滿不滿意?	discrete	numeric-2.0	1525	3740	-
39	q10_15	10-15.對法院單一窗口聯合服務中心服務的便利性,感到滿不滿意?	discrete	numeric-2.0	1525	3740	-
40	q10_16	10-16.對法院提供志工服務所帶來的幫助,感到滿不滿意?	discrete	numeric-2.0	1525	3740	-
41	q10_17	10-17.對法院職員的服務態度(如:行政人員、法警、櫃檯人員等),感到滿不滿意?	discrete	numeric-2.0	1525	3740	-
42	q10_18	10-18.對法院人員的清廉度(包括:法官、書記官、行政人員、法警等),感到滿不滿意?	discrete	numeric-2.0	1525	3740	-
43	q10_18_1	10-18-A.就您認為或親身經歷,哪一種案件類型最容易讓人產生清廉的疑慮?	discrete	numeric-2.0	1525	3740	-
44	q10_19	10-19.對法院職員的業務熟悉度,感到滿不滿意?	discrete	numeric-2.0	1525	3740	-
45	q10_c_1	10-C.就前面所問的滿意度項目,您認為影響您評價『法院服務人員』服務品質好壞,比較重要的因素?(複選)選擇1	discrete	numeric-2.0	1525	3740	-
46	q10_c_2	10-C.就前面所問的滿意度項目,您認為影響您評價『法院服務人員』服務品質好壞,比較重要的因素?(複選)選擇2	discrete	numeric-2.0	1424	3841	-

#	Name	Label	Type	Format	Valid	Invalid	Question
47	q10_c_3	10-C.就前面所問的滿意度項目,您認為影響您評價『法院服務人員』服務品質好壞,比較重要的因素?(複選)選擇3	discrete	numeric-2.0	1354	3911	-
48	q10_c_4	10-C.就前面所問的滿意度項目,您認為影響您評價『法院服務人員』服務品質好壞,比較重要的因素?(複選)選擇4	discrete	numeric-2.0	1274	3991	-
49	q10_c_5	10-C.就前面所問的滿意度項目,您認為影響您評價『法院服務人員』服務品質好壞,比較重要的因素?(複選)選擇5	discrete	numeric-2.0	1126	4139	-
50	q10_c_6	10-C.就前面所問的滿意度項目,您認為影響您評價『法院服務人員』服務品質好壞,比較重要的因素?(複選)選擇6	discrete	numeric-2.0	933	4332	-
51	q10_c_7	10-C.就前面所問的滿意度項目,您認為影響您評價『法院服務人員』服務品質好壞,比較重要的因素?(複選)選擇7	discrete	numeric-2.0	668	4597	-
52	q10_c_8	10-C.就前面所問的滿意度項目,您認為影響您評價『法院服務人員』服務品質好壞,比較重要的因素?(複選)選擇8	discrete	numeric-2.0	0	5265	-
53	q10_c_01	10-C-1.您不知道,各法院都有在法院聯合服務中心意見箱旁邊,準備了「司法人員辦案及服務態度反應表」,可以讓您對「法官」問案的態度及「法院職員」的服務態度表達意見?	discrete	numeric-2.0	1525	3740	-
54	q11	11.您去過法院之後,對司法的觀感,跟去之前相比,是「相同」、「更好」或「更差」?	discrete	numeric-2.0	1525	3740	-
55	q12	12.就您到法院的整體經驗而言,您覺得滿不滿意?	discrete	numeric-2.0	1525	3740	-

Group 民眾對臺灣司法的瞭解程度

#	Name	Label	Type	Format	Valid	Invalid	Question
1	q13	13.您認為自己了不了解臺灣的司法制度?	discrete	numeric-2.0	5265	0	-
2	q14	14.您認為自己了不了解大法官的功能?	discrete	numeric-2.0	5265	0	-
3	q15_1	15-1.「法官」是屬於司法法院或是行政院?	discrete	numeric-2.0	5265	0	-
4	q15_2	15-2.「檢察官」是屬於司法法院或是行政院?	discrete	numeric-2.0	5265	0	-

#	Name	Label	Type	Format	Valid	Invalid	Question
5	q15_3	15-3.「審判案件」是屬於法官或檢察官的工作?	discrete	numeric-2.0	5265	0	-
6	q15_4	15-4.「偵查犯罪及提起公訴」是屬於法官或檢察官的工作?	discrete	numeric-2.0	5265	0	-

Group 民眾對法律知識的認知度

#	Name	Label	Type	Format	Valid	Invalid	Question
1	q16_1	16-1.「法律規定,法律可以無限期通緝犯罪的人」是正確還是錯誤的?	discrete	numeric-1.0	5265	0	-
2	q16_2	16-2.「法律規定,刑事的官司被判決無罪時,民事上,被告不需要負賠償責任」是正確還是錯誤的?	discrete	numeric-1.0	5265	0	-
3	q16_3	16-3.「法律規定,拷貝朋友購買的CD專輯僅供自己使用欣賞,並沒有犯法」是正確還是錯誤的?	discrete	numeric-1.0	5265	0	-
4	q16_4	16-4.「法律規定,新聞媒體報導涉及兒童或少年的案件時,不能將涉案兒童或少年的姓名報導出來」是正確還是錯誤的?	discrete	numeric-1.0	5265	0	-
5	q16_5	16-5.「法律規定,被指控犯罪的人可以不回答對自己不利的問題」是正確還是錯誤的?	discrete	numeric-1.0	5265	0	-
6	q16_6	16-6.「法律規定,民事的當事人原則上必須自己提供訴訟相關的證據」是正確還是錯誤的?	discrete	numeric-1.0	5265	0	-
7	q16_7	16-7.「法律規定,領了職業災害的補償金,就不可以再要求雇主賠償」是正確還是錯誤的?	discrete	numeric-1.0	5265	0	-
8	q16_8	16-8.「法律規定,任何一位因為使用信用卡積欠銀行債務,而不能清償債務的人,都可以依『消費者債務清理條例』或『破產法』聲請債務清理」是正確還是錯誤的?	discrete	numeric-1.0	5265	0	-
9	q16_9	16-9.「法律規定,遭前夫或前妻施暴或騷擾者,適用家庭暴力防治法」是正確還是錯誤的?	discrete	numeric-1.0	5265	0	-
10	q16_10	16-10.「法律規定,不管判決結果,民事訴訟費用均由被告負擔」是正確還是錯誤的?	discrete	numeric-1.0	5265	0	-
11	q16_11	16-11.「法院網站可以查詢裁判書」是正確還是錯誤的?	discrete	numeric-1.0	5265	0	-
12	q16_12	16-12.「法律規定,互助會(或稱合會、標會)的會首	discrete	numeric-1.0	5265	0	-

#	Name	Label	Type	Format	Valid	Invalid	Question
		倒會時,不一定構成詐欺罪」是正確還是錯誤的?					
13	q16_13	16-13.「法律規定,雇主可以依契約要求受僱者在懷孕時,就應該離職或留職停薪」是正確還是錯誤的?	discrete	numeric-1.0	5265	0	-
14	q16_14	16-14.「法律規定,即使在房屋買賣契約中已經寫明現況交屋,賣方仍然要擔負瑕疵擔保責任」是正確還是錯誤的?	discrete	numeric-1.0	5265	0	-
15	q16_15	16-15.「少年和家事法庭開庭時,任何人都可以進去旁聽」是正確還是錯誤的?	discrete	numeric-1.0	5265	0	-
16	q16_16	16-16.「針對法官所作出的確定終局裁判,如果有事實認定錯誤或法律適用不當之情形,當事人可以聲請大法官解釋」是正確還是錯誤的?	discrete	numeric-1.0	5265	0	-

Group 民眾對司法重大政策的看法

#	Name	Label	Type	Format	Valid	Invalid	Question
1	q17	17.「法官開庭態度不佳或有差別待遇時,當事人可以書面陳請律師公會向『法官評鑑委員會』請求對法官個案評鑑」。請問您知不知道這件事?	discrete	numeric-2.0	5265	0	-
2	q17_1	17-1.司法院實施『法官評鑑制度』,可以處罰或淘汰不適任的法官,請問這項作法會不會增加您對司法的信任程度?	discrete	numeric-2.0	5265	0	-
3	q18	18. 司法院正在推動「人民參與審判」制度,讓人民參與特定類型刑事案件的審判,如:殺人案件。請問您知不知道這件事?	discrete	numeric-2.0	5265	0	-
4	q18_1	18-1.剛剛提到的這項「人民參與審判」制度,會不會增加您對司法的信任程度?	discrete	numeric-2.0	5265	0	-
5	q18_2_1	18-2.您認為讓一般人民參與審判,主要的好處是?(複選)選擇1	discrete	numeric-2.0	5264	1	-
6	q18_2_2	18-2.您認為讓一般人民參與審判,主要的好處是?(複選)選擇2	discrete	numeric-2.0	5131	134	-
7	q18_2_3	18-2.您認為讓一般人民參與審判,主要的好處是?(複選)選擇3	discrete	numeric-2.0	5008	257	-
8	q18_2_4	18-2.您認為讓一般人民參與審判,主要的好處是?(複選)選擇4	discrete	numeric-2.0	4748	517	-
9	q18_2_5	18-2.您認為讓一般人民參與審判,主要的好處是?(複選)選擇5	discrete	numeric-2.0	4124	1141	-

#	Name	Label	Type	Format	Valid	Invalid	Question
10	q18_2_6	18-2.您認為讓一般人民參與審判,主要的好處是?(複選)選擇6	discrete	numeric-2.0	2948	2317	-
11	q18_2_7	18-2.您認為讓一般人民參與審判,主要的好處是?(複選)選擇7	discrete	numeric-2.0	0	5265	-
12	q19	19.對於不懂國語的本國或外國人,法院為保障他們的訴訟權益,設有多種語言類別之翻譯人員,提供開庭之協助。請問您知不知道這件事?	discrete	numeric-2.0	5265	0	-
13	q19_1	19-1.您認為設置翻譯人員,對於保障人民訴訟權益、提升法庭服務品質是否有幫助?	discrete	numeric-2.0	5265	0	-

Group 民眾獲得司法消息或資訊的來源管道

#	Name	Label	Type	Format	Valid	Invalid	Question
1	q20_1	20.您大部分從哪個管道獲得司法方面的消息或資訊?(複選)選擇1	discrete	numeric-2.0	5265	0	-
2	q20_2	20.您大部分從哪個管道獲得司法方面的消息或資訊?(複選)選擇2	discrete	numeric-2.0	3678	1587	-
3	q20_3	20.您大部分從哪個管道獲得司法方面的消息或資訊?(複選)選擇3	discrete	numeric-2.0	1518	3747	-
4	q20_4	20.您大部分從哪個管道獲得司法方面的消息或資訊?(複選)選擇4	discrete	numeric-2.0	478	4787	-
5	q20_5	20.您大部分從哪個管道獲得司法方面的消息或資訊?(複選)選擇5	discrete	numeric-2.0	142	5123	-
6	q20_6	20.您大部分從哪個管道獲得司法方面的消息或資訊?(複選)選擇6	discrete	numeric-2.0	32	5233	-
7	q20_7	20.您大部分從哪個管道獲得司法方面的消息或資訊?(複選)選擇7	discrete	numeric-2.0	5	5260	-
8	q20_8	20.您大部分從哪個管道獲得司法方面的消息或資訊?(複選)選擇8	discrete	numeric-2.0	2	5263	-
9	q20_9	20.您大部分從哪個管道獲得司法方面的消息或資訊?(複選)選擇9	discrete	numeric-2.0	0	5265	-
10	q20_10	20.您大部分從哪個管道獲得司法方面的消息或資訊?(複選)選擇10	discrete	numeric-2.0	0	5265	-

Group 受訪民眾基本資料

#	Name	Label	Type	Format	Valid	Invalid	Question
1	q21	21.你的教育程度?	discrete	numeric-1.0	5265	0	-

#	Name	Label	Type	Format	Valid	Invalid	Question
2	q22	22.您目前是從事哪一方面的工作?	discrete	numeric-2.0	5265	0	-
3	q23	23.您平均月收入是多少?	discrete	numeric-2.0	5265	0	-
4	q24	24.受訪者性別	discrete	numeric-1.0	5265	0	-
5	q25	25.受訪者主要使用語言	discrete	numeric-2.0	5265	0	-

Group 新增變項

#	Name	Label	Type	Format	Valid	Invalid	Question
1	sex	受訪者性別	discrete	numeric-1.0	5265	0	-
2	age	您的年齡是幾歲?	discrete	numeric-2.0	5265	0	-
3	edu	教育程度	discrete	numeric-1.0	5265	0	-
4	job	您目前是從事哪一方面的工作?	discrete	numeric-2.0	5265	0	-
5	rev	平均月收入	discrete	numeric-2.0	5265	0	-
6	area	居住地區	discrete	numeric-1.0	5265	0	-
7	exp	有無去過法院	discrete	numeric-1.0	5265	0	-
8	ago	去法院距今時間	discrete	numeric-2.0	1525	3740	-

Group 權數

#	Name	Label	Type	Format	Valid	Invalid	Question
1	w	加權值	continuous	numeric-9.6	5265	0	-

Variables Description

Dataset contains 145 variable(s)

File : data105

id: 樣本編碼

Information [Type= discrete] [Format=character] [Missing=*]

Statistics [NW/ W] [Valid=5265 /-] [Invalid=0 /-]

q1: 1.請問您的年齡是幾歲?(若還沒滿20歲:能不能請府上年滿20歲的人聽電話?)

Information [Type= discrete] [Format=numeric] [Range= 1-98] [Missing=*]

Statistics [NW/ W] [Valid=5265 /-] [Invalid=0 /-]

Value	Label	Cases	Percentage
1	20~29歲	914	17.4%
2	30~39歲	1046	19.9%
3	40~49歲	1017	19.3%
4	50~59歲	1016	19.3%
5	60歲以上	1272	24.2%
98	拒答【結束訪問】	0	

Warning: these figures indicate the number of cases found in the data file. They cannot be interpreted as summary statistics of the population of interest.

q2: 2.請問您現在居住在哪一個縣市?

Information [Type= discrete] [Format=numeric] [Range= 1-98] [Missing=*]

Statistics [NW/ W] [Valid=5265 /-] [Invalid=0 /-]

Value	Label	Cases	Percentage
1	臺北市	586	11.1%
2	新北市	862	16.4%
3	桃園市	439	8.3%
4	臺中市	574	10.9%
5	臺南市	409	7.8%
6	高雄市	608	11.5%
7	基隆市	100	1.9%
8	新竹市	103	2.0%
9	嘉義市	100	1.9%
10	新竹縣	114	2.2%
11	苗栗縣	126	2.4%
12	彰化縣	277	5.3%
13	南投縣	111	2.1%
14	雲林縣	152	2.9%
15	嘉義縣	116	2.2%
16	屏東縣	185	3.5%
17	宜蘭縣	102	1.9%
18	花蓮縣	101	1.9%
19	臺東縣	100	1.9%
20	澎湖縣	100	1.9%
98	拒答	0	

Warning: these figures indicate the number of cases found in the data file. They cannot be interpreted as summary statistics of the population of interest.

q3_1: 3-1.整體來說,您認為我國法官的判決公不公平?

Information [Type= discrete] [Format=numeric] [Range= 1-98] [Missing=*]

Statistics [NW/ W] [Valid=5265 /-] [Invalid=0 /-]

File : data105

q3_1: 3-1.整體來說,您認為我國法官的判決公不公平?

Value	Label	Cases	Percentage
1	非常公正	58	1.1%
2	還算公正	1784	33.9%
3	普通	70	1.3%
4	不太公正	2428	46.1%
5	完全不公平	813	15.4%
98	無意見/拒答	112	2.1%

Warning: these figures indicate the number of cases found in the data file. They cannot be interpreted as summary statistics of the population of interest.

q3_2: 3-2.您同不同意目前「我國大部分的法官都能獨立審判,不受其他因素的干擾」?

Information	[Type= discrete] [Format=numeric] [Range= 1-98] [Missing=*]
Statistics [NW/ W]	[Valid=5265 /-] [Invalid=0 /-]

Value	Label	Cases	Percentage
1	非常同意	289	5.5%
2	還算同意	1160	22.0%
3	普通	18	0.3%
4	不太同意	2424	46.0%
5	完全不同意	1265	24.0%
98	無意見/拒答	109	2.1%

Warning: these figures indicate the number of cases found in the data file. They cannot be interpreted as summary statistics of the population of interest.

q3_3: 3-3.您同不同意目前「我國大部分的法官都能依法判決」?

Information	[Type= discrete] [Format=numeric] [Range= 1-98] [Missing=*]
Statistics [NW/ W]	[Valid=5265 /-] [Invalid=0 /-]

Value	Label	Cases	Percentage
1	非常同意	319	6.1%
2	還算同意	2108	40.0%
3	普通	36	0.7%
4	不太同意	1956	37.2%
5	完全不同意	759	14.4%
98	無意見/拒答	87	1.7%

Warning: these figures indicate the number of cases found in the data file. They cannot be interpreted as summary statistics of the population of interest.

q3_4: 3-4.您同不同意目前「我國大部分的法官都能盡力對罪犯作適當的判刑」?

Information	[Type= discrete] [Format=numeric] [Range= 1-98] [Missing=*]
Statistics [NW/ W]	[Valid=5265 /-] [Invalid=0 /-]

Value	Label	Cases	Percentage
1	非常同意	330	6.3%
2	還算同意	2156	40.9%
3	普通	22	0.4%
4	不太同意	1935	36.8%
5	完全不同意	719	13.7%
98	無意見/拒答	103	2.0%

Warning: these figures indicate the number of cases found in the data file. They cannot be interpreted as summary statistics of the population of interest.

File : data105

q3_5: 3-5.您同不同意目前「我國法官對窮人與有錢人的判決標準是相同的」？

Information [Type= discrete] [Format=numeric] [Range= 1-98] [Missing=*]

Statistics [NW/ W] [Valid=5265 /-] [Invalid=0 /-]

Value	Label	Cases	Percentage
1	非常同意	275	5.2%
2	還算同意	976	18.5%
3	普通	20	0.4%
4	不太同意	2345	44.5%
5	完全不同意	1540	29.2%
98	無意見/拒答	109	2.1%

Warning: these figures indicate the number of cases found in the data file. They cannot be interpreted as summary statistics of the population of interest.

q3_6: 3-6.您認為目前法院對社會矚目案件的判決結果,與民眾的期待有沒有落差？

Information [Type= discrete] [Format=numeric] [Range= 1-98] [Missing=*]

Statistics [NW/ W] [Valid=5265 /-] [Invalid=0 /-]

Value	Label	Cases	Percentage
1	沒有落差	218	4.1%
2	有點落差	2071	39.3%
3	落差很大	2492	47.3%
4	完全相違背	376	7.1%
98	無意見/拒答	108	2.1%

Warning: these figures indicate the number of cases found in the data file. They cannot be interpreted as summary statistics of the population of interest.

q3_7: 3-7.電視媒體有關司法議題的言論與批評,請問有沒有影響您對司法的觀感？

Information [Type= discrete] [Format=numeric] [Range= 1-98] [Missing=*]

Statistics [NW/ W] [Valid=5265 /-] [Invalid=0 /-]

Value	Label	Cases	Percentage
1	有正面影響	407	7.7%
2	有負面影響	2166	41.1%
3	沒有影響	2151	40.9%
4	不一定(認為有影響,但無法選出是偏正面還是負面)	468	8.9%
98	無意見/拒答	73	1.4%

Warning: these figures indicate the number of cases found in the data file. They cannot be interpreted as summary statistics of the population of interest.

q3_8: 3-8.電視名嘴時常表示,「司法是有錢判生,無錢判死」,請問您相不相信這項說法？

Information [Type= discrete] [Format=numeric] [Range= 1-98] [Missing=*]

Statistics [NW/ W] [Valid=5265 /-] [Invalid=0 /-]

Value	Label	Cases	Percentage
1	非常相信	1580	30.0%
2	還算相信	2126	40.4%
3	普通	45	0.9%
4	不太相信	1203	22.8%
5	完全不相信	247	4.7%
98	無意見/拒答	64	1.2%

Warning: these figures indicate the number of cases found in the data file. They cannot be interpreted as summary statistics of the population of interest.

File : data105

q3_9: 3-9.整體來說,您信任「法官」嗎?

Information [Type= discrete] [Format=numeric] [Range= 1-98] [Missing=*]

Statistics [NW/ W] [Valid=5265 /-] [Invalid=0 /-]

Value	Label	Cases	Percentage
1	非常信任	156	3.0%
2	還算信任	1772	33.7%
3	普通	105	2.0%
4	不太信任	2148	40.8%
5	完全不信任	917	17.4%
98	無意見/拒答	167	3.2%

Warning: these figures indicate the number of cases found in the data file. They cannot be interpreted as summary statistics of the population of interest.

q4: 4.當您與人發生糾紛時,請問您願不願意上法院解決糾紛?

Information [Type= discrete] [Format=numeric] [Range= 1-98] [Missing=*]

Statistics [NW/ W] [Valid=5265 /-] [Invalid=0 /-]

Value	Label	Cases	Percentage
1	非常願意(跳問5)	551	10.5%
2	還算願意(跳問5)	2187	41.5%
3	普通	26	0.5%
4	不太願意	1957	37.2%
5	完全不願意	487	9.2%
98	無意見/拒答(跳問5)	57	1.1%

Warning: these figures indicate the number of cases found in the data file. They cannot be interpreted as summary statistics of the population of interest.

q4_1: 4-1.若您不上法院解決糾紛,下列哪一項是您最可能的處理方式?

Information [Type= discrete] [Format=numeric] [Range= 1-98] [Missing=*/99]

Statistics [NW/ W] [Valid=2470 /-] [Invalid=2795 /-]

Value	Label	Cases	Percentage
1	與對方私下和解	1191	48.2%
2	尋求社會人士或機構協助(例如:里長、鄉鎮調解委員會等)	1173	47.5%
3	不處理	65	2.6%
97	其他	8	0.3%
98	不知道/無意見/拒答	33	1.3%
99	遺漏值或跳答	2795	

Warning: these figures indicate the number of cases found in the data file. They cannot be interpreted as summary statistics of the population of interest.

q4_2_1: 4-2.下列哪些是您不願意上法院解決糾紛的原因?(複選)選擇1

Information [Type= discrete] [Format=numeric] [Range= 1-98] [Missing=*/99]

Statistics [NW/ W] [Valid=2470 /-] [Invalid=2795 /-]

Value	Label	Cases	Percentage
1	訴訟費用太高	1647	66.7%
2	占用工作與家庭的時間	582	23.6%
3	訴訟過程煎熬	158	6.4%
4	不一定會獲得公正的裁決	63	2.6%
5	法院距離遙遠	0	
97	其他	0	

File : data105

q4_2_1: 4-2. 下列哪些是您不願意上法院解決糾紛的原因?(複選)選擇1

Value	Label	Cases	Percentage
98	不知道/無意見/拒答	20	0.8%
99	遺漏值或跳答	2795	

Warning: these figures indicate the number of cases found in the data file. They cannot be interpreted as summary statistics of the population of interest.

q4_2_2: 4-2. 下列哪些是您不願意上法院解決糾紛的原因?(複選)選擇2

Information	[Type= discrete] [Format=numeric] [Range= 1-98] [Missing=*/99]
Statistics [NW/ W]	[Valid=2369 /-] [Invalid=2896 /-]

Value	Label	Cases	Percentage
1	訴訟費用太高	0	
2	占用工作與家庭的時間	1517	64.0%
3	訴訟過程煎熬	653	27.6%
4	不一定會獲得公正的裁決	180	7.6%
5	法院距離遙遠	19	0.8%
97	其他	0	
98	不知道/無意見/拒答	0	
99	遺漏值或跳答	2896	

Warning: these figures indicate the number of cases found in the data file. They cannot be interpreted as summary statistics of the population of interest.

q4_2_3: 4-2. 下列哪些是您不願意上法院解決糾紛的原因?(複選)選擇3

Information	[Type= discrete] [Format=numeric] [Range= 1-98] [Missing=*/99]
Statistics [NW/ W]	[Valid=2150 /-] [Invalid=3115 /-]

Value	Label	Cases	Percentage
1	訴訟費用太高	0	
2	占用工作與家庭的時間	0	
3	訴訟過程煎熬	1469	68.3%
4	不一定會獲得公正的裁決	598	27.8%
5	法院距離遙遠	83	3.9%
97	其他	0	
98	不知道/無意見/拒答	0	
99	遺漏值或跳答	3115	

Warning: these figures indicate the number of cases found in the data file. They cannot be interpreted as summary statistics of the population of interest.

q4_2_4: 4-2. 下列哪些是您不願意上法院解決糾紛的原因?(複選)選擇4

Information	[Type= discrete] [Format=numeric] [Range= 1-98] [Missing=*/99]
Statistics [NW/ W]	[Valid=1643 /-] [Invalid=3622 /-]

Value	Label	Cases	Percentage
1	訴訟費用太高	0	
2	占用工作與家庭的時間	0	
3	訴訟過程煎熬	0	
4	不一定會獲得公正的裁決	1343	81.7%
5	法院距離遙遠	300	18.3%
97	其他	0	
98	不知道/無意見/拒答	0	
99	遺漏值或跳答	3622	

File : data105

q4_2_4: 4-2. 下列哪些是您不願意上法院解決糾紛的原因?(複選)選擇4

Warning: these figures indicate the number of cases found in the data file. They cannot be interpreted as summary statistics of the population of interest.

q4_2_5: 4-2. 下列哪些是您不願意上法院解決糾紛的原因?(複選)選擇5

Information [Type= discrete] [Format=numeric] [Range= 1-98] [Missing=*/99]

Statistics [NW/ W] [Valid=783 /-] [Invalid=4482 /-]

Value	Label	Cases	Percentage
1	訴訟費用太高	0	
2	占用工作與家庭的時間	0	
3	訴訟過程煎熬	0	
4	不一定會獲得公正的裁決	0	
5	法院距離遙遠	783	100.0%
97	其他	0	
98	不知道/無意見/拒答	0	
99	遺漏值或跳答	4482	

Warning: these figures indicate the number of cases found in the data file. They cannot be interpreted as summary statistics of the population of interest.

q4_2_6: 4-2. 下列哪些是您不願意上法院解決糾紛的原因?(複選)選擇6

Information [Type= discrete] [Format=numeric] [Range= 1-98] [Missing=*/99]

Statistics [NW/ W] [Valid=0 /-] [Invalid=5265 /-]

Value	Label	Cases	Percentage
1	訴訟費用太高	0	
2	占用工作與家庭的時間	0	
3	訴訟過程煎熬	0	
4	不一定會獲得公正的裁決	0	
5	法院距離遙遠	0	
97	其他	0	
98	不知道/無意見/拒答	0	
99	遺漏值或跳答	5265	

Warning: these figures indicate the number of cases found in the data file. They cannot be interpreted as summary statistics of the population of interest.

q5: 5. 請問您曾經自己或陪同親友到過法院辦理業務、洽公或打官司嗎?

Information [Type= discrete] [Format=numeric] [Range= 1-2] [Missing=*]

Statistics [NW/ W] [Valid=5265 /-] [Invalid=0 /-]

Value	Label	Cases	Percentage
1	有	1525	29.0%
2	沒有(跳問13)	3740	71.0%

Warning: these figures indicate the number of cases found in the data file. They cannot be interpreted as summary statistics of the population of interest.

q5_1: 5-1. 請問您從以前到現在,大約去過法院幾次?—次(只要有去過就算,即使是因為同一個案件去過數次,都要計算進去)

Information [Type= discrete] [Format=numeric] [Range= 1-98] [Missing=*/99]

Statistics [NW/ W] [Valid=1525 /-] [Invalid=3740 /-]

Value	Label	Cases	Percentage
1	1次	447	29.3%
2	2次	402	26.4%
3	3次	230	15.1%

File : data105

q5_1: 5-1.請問您從以前到現在,大約去過法院幾次?—次(只要有去過就算,即使是因為同一個案件去過數次,都要計算進去)

Value	Label	Cases	Percentage
4	4次	70	<div><div></div></div> 4.6%
5	5次	112	<div><div></div></div> 7.3%
6	6次	38	<div><div></div></div> 2.5%
7	7次	17	<div><div></div></div> 1.1%
8	8次	15	<div><div></div></div> 1.0%
9	9次	1	<div><div></div></div> 0.1%
10	10次	28	<div><div></div></div> 1.8%
98	超過10次	165	<div><div></div></div> 10.8%
99	遺漏值或跳答	3740	

Warning: these figures indicate the number of cases found in the data file. They cannot be interpreted as summary statistics of the population of interest.

q5_2: 5-2.您最近一次去法院大約是多久以前?

Information	[Type= discrete] [Format=numeric] [Range= 1-98] [Missing=*/99]
Statistics [NW/ W]	[Valid=1525 /-] [Invalid=3740 /-]

Value	Label	Cases	Percentage
1	六個月以內	202	<div><div></div></div> 13.2%
2	超過六個月至一年以內	95	<div><div></div></div> 6.2%
3	超過一至二年以內	150	<div><div></div></div> 9.8%
4	超過二至三年以內	148	<div><div></div></div> 9.7%
5	超過三至五年以內	185	<div><div></div></div> 12.1%
6	超過五年	745	<div><div></div></div> 48.9%
98	不清楚/拒答	0	
99	遺漏值或跳答	3740	

Warning: these figures indicate the number of cases found in the data file. They cannot be interpreted as summary statistics of the population of interest.

q6: 6.您最近一次到法院是打官司或是辦理其他事務?

Information	[Type= discrete] [Format=numeric] [Range= 1-3] [Missing=*/99]
Statistics [NW/ W]	[Valid=1525 /-] [Invalid=3740 /-]

Value	Label	Cases	Percentage
1	?	612	<div><div></div></div> 40.1%
2	其他事務(續問6-1)	913	<div><div></div></div> 59.9%
3	兩者皆有(跳問7)	0	
99	遺漏值或跳答	3740	

Warning: these figures indicate the number of cases found in the data file. They cannot be interpreted as summary statistics of the population of interest.

q6_1: 6-1.您最近這一次是辦理哪方面的事務?(跳問10-7)

Information	[Type= discrete] [Format=numeric] [Range= 1-98] [Missing=*/99]
Statistics [NW/ W]	[Valid=913 /-] [Invalid=4352 /-]

Value	Label	Cases	Percentage
1	當證人(必須是訴訟案件的證人,公正結婚的證人不算)	173	<div><div></div></div> 18.9%
2	辦理公證(如結婚書面、房屋租賃、單身證明)	78	<div><div></div></div> 8.5%
3	辦理登記(法人登記、夫妻財產制契約登記)	29	<div><div></div></div> 3.2%
4	參觀法院	44	<div><div></div></div> 4.8%

File : data105

q6_1: 6-1.您最近這一次是辦理哪方面的事務?(跳問10-7)

Value	Label	Cases	Percentage
5	法律諮詢	35	<div><div></div></div> 3.8%
6	陪同家人/朋友/訪友	446	<div><div></div></div> 48.8%
7	至法院工作(例如:律師助理、承包商施工)	22	<div><div></div></div> 2.4%
8	辦理/參加法拍相關事務	16	<div><div></div></div> 1.8%
9	辦理保釋/交保	4	<div><div></div></div> 0.4%
10	繳費(規費、罰金)	17	<div><div></div></div> 1.9%
11	辦理提存(清償提存、擔保提存)	6	<div><div></div></div> 0.7%
97	其他	11	<div><div></div></div> 1.2%
98	不知道/拒答	32	<div><div></div></div> 3.5%
99	遺漏值或跳答	4352	

Warning: these figures indicate the number of cases found in the data file. They cannot be interpreted as summary statistics of the population of interest.

q7: 7.您最近一次到法院打官司的案件類型是什麼?

Information	[Type= discrete] [Format=numeric] [Range= 1-98] [Missing=*/99]
Statistics [NW/ W]	[Valid=612 /-] [Invalid=4653 /-]

Value	Label	Cases	Percentage
1	刑事訴訟(如:竊盜、酒醉駕車、詐欺、傷害、仿冒)	182	<div><div></div></div> 29.7%
2	民事訴訟(私人間權利義務的糾紛、調解或和解,如:僱傭)	342	<div><div></div></div> 55.9%
3	?	19	<div><div></div></div> 3.1%
4	行政訴訟(人民與行政機關間的爭議,如:拆除違建、退稅或補稅)	15	<div><div></div></div> 2.5%
5	少年事件(如:少年保護事件、少年刑事案件)	5	<div><div></div></div> 0.8%
6	家事事件(如:離婚、繼承、親權、監護事件)	38	<div><div></div></div> 6.2%
97	其他	0	
98	不知道/拒答	11	<div><div></div></div> 1.8%
99	遺漏值或跳答	4653	

Warning: these figures indicate the number of cases found in the data file. They cannot be interpreted as summary statistics of the population of interest.

q8: 8.您最近這一次打官司是不是已經有裁判結果?

Information	[Type= discrete] [Format=numeric] [Range= 1-98] [Missing=*/99]
Statistics [NW/ W]	[Valid=612 /-] [Invalid=4653 /-]

Value	Label	Cases	Percentage
1	是	517	<div><div></div></div> 84.5%
2	否(跳問9)	80	<div><div></div></div> 13.1%
98	不清楚/拒答(跳問9)	15	<div><div></div></div> 2.5%
99	遺漏值或跳答	4653	

Warning: these figures indicate the number of cases found in the data file. They cannot be interpreted as summary statistics of the population of interest.

q8_1: 8-1.這次的裁判結果是如何?

Information	[Type= discrete] [Format=numeric] [Range= 1-98] [Missing=*/99]
Statistics [NW/ W]	[Valid=517 /-] [Invalid=4748 /-]

Value	Label	Cases	Percentage
1	勝訴	228	<div><div></div></div> 44.1%
2	敗訴	112	<div><div></div></div> 21.7%
3	部分勝訴/部分敗訴	27	<div><div></div></div> 5.2%

File : data105

q8_1: 8-1.這次的裁判結果是如何？

Value	Label	Cases	Percentage
4	和解或調解	131	<div><div></div></div> 25.3%
97	其他	0	
98	不清楚/拒答	19	<div><div></div></div> 3.7%
99	遺漏值或跳答	4748	

Warning: these figures indicate the number of cases found in the data file. They cannot be interpreted as summary statistics of the population of interest.

q8_2: 8-2.您看得懂收到的裁判書嗎？

Information	[Type= discrete] [Format=numeric] [Range= 1-98] [Missing=*/99]
Statistics [NW/ W]	[Valid=517 /-] [Invalid=4748 /-]

Value	Label	Cases	Percentage
1	完全看懂	191	<div><div></div></div> 36.9%
2	大部分看懂	206	<div><div></div></div> 39.8%
3	普通	0	
4	不太看得懂	66	<div><div></div></div> 12.8%
5	完全看不懂	13	<div><div></div></div> 2.5%
98	無意見/拒答	41	<div><div></div></div> 7.9%
99	遺漏值或跳答	4748	

Warning: these figures indicate the number of cases found in the data file. They cannot be interpreted as summary statistics of the population of interest.

q8_3: 8-3.您接不接受這次的裁判結果？

Information	[Type= discrete] [Format=numeric] [Range= 1-98] [Missing=*/99]
Statistics [NW/ W]	[Valid=517 /-] [Invalid=4748 /-]

Value	Label	Cases	Percentage
1	接受	372	<div><div></div></div> 72.0%
2	不接受	135	<div><div></div></div> 26.1%
98	無意見/拒答	10	<div><div></div></div> 1.9%
99	遺漏值或跳答	4748	

Warning: these figures indicate the number of cases found in the data file. They cannot be interpreted as summary statistics of the population of interest.

q9: 9.就您到法院打官司的經驗而言, 您覺得滿不滿意？

Information	[Type= discrete] [Format=numeric] [Range= 1-98] [Missing=*/99]
Statistics [NW/ W]	[Valid=612 /-] [Invalid=4653 /-]

Value	Label	Cases	Percentage
1	非常滿意	54	<div><div></div></div> 8.8%
2	還算滿意	240	<div><div></div></div> 39.2%
3	普通	9	<div><div></div></div> 1.5%
4	不太滿意	154	<div><div></div></div> 25.2%
5	非常不滿意	147	<div><div></div></div> 24.0%
98	無意見/拒答	8	<div><div></div></div> 1.3%
99	遺漏值或跳答	4653	

Warning: these figures indicate the number of cases found in the data file. They cannot be interpreted as summary statistics of the population of interest.

q10: 10.請問您是否有到法院開庭的經驗？

Information	[Type= discrete] [Format=numeric] [Range= 1-98] [Missing=*/99]
Statistics [NW/ W]	[Valid=612 /-] [Invalid=4653 /-]

File : data105

q10: 10.請問您是否有到法院開庭的經驗？

Value	Label	Cases	Percentage
1	是	497	<div><div></div></div> 81.2%
2	否(跳問10-7)	106	<div><div></div></div> 17.3%
98	不清楚/拒答(跳問10-7)	9	<div><div></div></div> 1.5%
99	遺漏值或跳答	4653	

Warning: these figures indicate the number of cases found in the data file. They cannot be interpreted as summary statistics of the population of interest.

q10_1: 10-1.對法官問案的態度,感到滿不滿意？

Information	[Type= discrete] [Format=numeric] [Range= 1-98] [Missing=*/99]
Statistics [NW/ W]	[Valid=497 -] [Invalid=4768 -]

Value	Label	Cases	Percentage
1	非常滿意	44	<div><div></div></div> 8.9%
2	還算滿意	274	<div><div></div></div> 55.1%
3	普通	3	<div><div></div></div> 0.6%
4	不太滿意	96	<div><div></div></div> 19.3%
5	非常不滿意	73	<div><div></div></div> 14.7%
98	無意見/拒答	7	<div><div></div></div> 1.4%
99	遺漏值或跳答	4768	

Warning: these figures indicate the number of cases found in the data file. They cannot be interpreted as summary statistics of the population of interest.

q10_2: 10-2.對法官給您陳述或辯護的時間,感到滿不滿意？

Information	[Type= discrete] [Format=numeric] [Range= 1-98] [Missing=*/99]
Statistics [NW/ W]	[Valid=497 -] [Invalid=4768 -]

Value	Label	Cases	Percentage
1	非常滿意	51	<div><div></div></div> 10.3%
2	還算滿意	253	<div><div></div></div> 50.9%
3	普通	3	<div><div></div></div> 0.6%
4	不太滿意	98	<div><div></div></div> 19.7%
5	非常不滿意	71	<div><div></div></div> 14.3%
98	無意見/拒答	21	<div><div></div></div> 4.2%
99	遺漏值或跳答	4768	

Warning: these figures indicate the number of cases found in the data file. They cannot be interpreted as summary statistics of the population of interest.

q10_3: 10-3.對法官開庭審理的效率,感到滿不滿意？

Information	[Type= discrete] [Format=numeric] [Range= 1-98] [Missing=*/99]
Statistics [NW/ W]	[Valid=497 -] [Invalid=4768 -]

Value	Label	Cases	Percentage
1	非常滿意	38	<div><div></div></div> 7.6%
2	還算滿意	231	<div><div></div></div> 46.5%
3	普通	4	<div><div></div></div> 0.8%
4	不太滿意	137	<div><div></div></div> 27.6%
5	非常不滿意	77	<div><div></div></div> 15.5%
98	無意見/拒答	10	<div><div></div></div> 2.0%
99	遺漏值或跳答	4768	







Warning: these figures indicate the number of cases found in the data file. They cannot be interpreted as summary statistics of the population of interest.

File : data105

q10_4: 10-4.對法官開庭是否準時,感到滿不滿意?

Information [Type= discrete] [Format=numeric] [Range= 1-98] [Missing=*/99]

Statistics [NW/ W] [Valid=497 /-] [Invalid=4768 /-]






Value	Label	Cases	Percentage
1	非常滿意	127	 25.6%
2	還算滿意	290	 58.4%
3	普通	1	 0.2%
4	不太滿意	40	 8.0%
5	非常不滿意	26	 5.2%
98	無意見/拒答	13	 2.6%
99	遺漏值或跳答	4768	

Warning: these figures indicate the number of cases found in the data file. They cannot be interpreted as summary statistics of the population of interest.

q10_4_1: 10-4-1.請問您到法院開庭等候時間約多久?

Information [Type= discrete] [Format=numeric] [Range= 1-98] [Missing=*/99]

Statistics [NW/ W] [Valid=497 /-] [Invalid=4768 /-]







Value	Label	Cases	Percentage
1	10分鐘以內	168	 33.8%
2	超過10分鐘至半小時以內	156	 31.4%
3	超過半小時至1小時以內	92	 18.5%
4	超過1小時	43	 8.7%
98	不知道/無意見/拒答	38	 7.6%
99	遺漏值或跳答	4768	

Warning: these figures indicate the number of cases found in the data file. They cannot be interpreted as summary statistics of the population of interest.

q10_5: 10-5.對法官審判的公信力,感到滿不滿意?

Information [Type= discrete] [Format=numeric] [Range= 1-98] [Missing=*/99]

Statistics [NW/ W] [Valid=497 /-] [Invalid=4768 /-]





Value	Label	Cases	Percentage
1	非常滿意	49	 9.9%
2	還算滿意	226	 45.5%
3	普通	4	 0.8%
4	不太滿意	121	 24.3%
5	非常不滿意	89	 17.9%
98	無意見/拒答	8	 1.6%
99	遺漏值或跳答	4768	

Warning: these figures indicate the number of cases found in the data file. They cannot be interpreted as summary statistics of the population of interest.

q10_5_1_1: 10-5-1.您認為會影響您評價「法官審判公信力」,比較重要的因素是哪幾項?(複選)選擇1

Information [Type= discrete] [Format=numeric] [Range= 1-98] [Missing=*/99]

Statistics [NW/ W] [Valid=497 /-] [Invalid=4768 /-]

Value	Label	Cases	Percentage
1	法官的價值標準與社會期待有落差	403	 81.1%
2	法官為討好大眾,不願依證據輕判或重判	36	 7.2%
3	法官道德操守風評不佳	23	 4.6%
4	法官對證據認定與當事人認知落差	17	 3.4%

File : data105

q10_5_1_1: 10-5-1.您認為會影響您評價「法官審判公信力」,比較重要的因素是哪幾項?(複選)選擇1

Value	Label	Cases	Percentage
5	法官問案態度明顯偏袒一方	1	0.2%
6	法官問案草率、當事人無法充分陳述	1	0.2%
7	審理期間過久	6	1.2%
97	其他	0	
98	不知道/無意見/拒答	10	2.0%
99	遺漏值或跳答	4768	

Warning: these figures indicate the number of cases found in the data file. They cannot be interpreted as summary statistics of the population of interest.

q10_5_1_2: 10-5-1.您認為會影響您評價「法官審判公信力」,比較重要的因素是哪幾項?(複選)選擇2

Information	[Type= discrete] [Format=numeric] [Range= 1-98] [Missing=*/99]
Statistics [NW/ W]	[Valid=470 -] [Invalid=4795 -]

Value	Label	Cases	Percentage
1	法官的價值標準與社會期待有落差	0	
2	法官為討好大眾,不願依證據輕判或重判	277	58.9%
3	法官道德操守風評不佳	96	20.4%
4	法官對證據認定與當事人認知落差	68	14.5%
5	法官問案態度明顯偏袒一方	15	3.2%
6	法官問案草率、當事人無法充分陳述	7	1.5%
7	審理期間過久	7	1.5%
97	其他	0	
98	不知道/無意見/拒答	0	
99	遺漏值或跳答	4795	

Warning: these figures indicate the number of cases found in the data file. They cannot be interpreted as summary statistics of the population of interest.

q10_5_1_3: 10-5-1.您認為會影響您評價「法官審判公信力」,比較重要的因素是哪幾項?(複選)選擇3

Information	[Type= discrete] [Format=numeric] [Range= 1-98] [Missing=*/99]
Statistics [NW/ W]	[Valid=445 -] [Invalid=4820 -]

Value	Label	Cases	Percentage
1	法官的價值標準與社會期待有落差	0	
2	法官為討好大眾,不願依證據輕判或重判	0	
3	法官道德操守風評不佳	215	48.3%
4	法官對證據認定與當事人認知落差	127	28.5%
5	法官問案態度明顯偏袒一方	55	12.4%
6	法官問案草率、當事人無法充分陳述	25	5.6%
7	審理期間過久	23	5.2%
97	其他	0	
98	不知道/無意見/拒答	0	
99	遺漏值或跳答	4820	

Warning: these figures indicate the number of cases found in the data file. They cannot be interpreted as summary statistics of the population of interest.

q10_5_1_4: 10-5-1.您認為會影響您評價「法官審判公信力」,比較重要的因素是哪幾項?(複選)選擇4

Information	[Type= discrete] [Format=numeric] [Range= 1-98] [Missing=*/99]
Statistics [NW/ W]	[Valid=403 -] [Invalid=4862 -]

File : data105

q10_5_1_4: 10-5-1.您認為會影響您評價「法官審判公信力」,比較重要的因素是哪幾項?(複選)選擇4

Value	Label	Cases	Percentage
1	法官的價值標準與社會期待有落差	0	
2	法官為討好大眾,不願依證據輕判或重判	0	
3	法官道德操守風評不佳	0	
4	法官對證據認定與當事人認知落差	197	48.9%
5	法官問案態度明顯偏袒一方	108	26.8%
6	法官問案草率、當事人無法充分陳述	62	15.4%
7	審理期間過久	35	8.7%
97	其他	1	0.2%
98	不知道/無意見/拒答	0	
99	遺漏值或跳答	4862	

Warning: these figures indicate the number of cases found in the data file. They cannot be interpreted as summary statistics of the population of interest.

q10_5_1_5: 10-5-1.您認為會影響您評價「法官審判公信力」,比較重要的因素是哪幾項?(複選)選擇5

Information	[Type= discrete] [Format=numeric] [Range= 1-98] [Missing=*/99]
Statistics [NW/ W]	[Valid=326 /-] [Invalid=4939 /-]

Value	Label	Cases	Percentage
1	法官的價值標準與社會期待有落差	0	
2	法官為討好大眾,不願依證據輕判或重判	0	
3	法官道德操守風評不佳	0	
4	法官對證據認定與當事人認知落差	0	
5	法官問案態度明顯偏袒一方	170	52.1%
6	法官問案草率、當事人無法充分陳述	101	31.0%
7	審理期間過久	54	16.6%
97	其他	1	0.3%
98	不知道/無意見/拒答	0	
99	遺漏值或跳答	4939	

Warning: these figures indicate the number of cases found in the data file. They cannot be interpreted as summary statistics of the population of interest.

q10_5_1_6: 10-5-1.您認為會影響您評價「法官審判公信力」,比較重要的因素是哪幾項?(複選)選擇6

Information	[Type= discrete] [Format=numeric] [Range= 1-98] [Missing=*/99]
Statistics [NW/ W]	[Valid=235 /-] [Invalid=5030 /-]

Value	Label	Cases	Percentage
1	法官的價值標準與社會期待有落差	0	
2	法官為討好大眾,不願依證據輕判或重判	0	
3	法官道德操守風評不佳	0	
4	法官對證據認定與當事人認知落差	0	
5	法官問案態度明顯偏袒一方	0	
6	法官問案草率、當事人無法充分陳述	158	67.2%
7	審理期間過久	76	32.3%
97	其他	1	0.4%
98	不知道/無意見/拒答	0	
99	遺漏值或跳答	5030	


Warning: these figures indicate the number of cases found in the data file. They cannot be interpreted as summary statistics of the population of interest.

File : data105

q10_5_1_7: 10-5-1.您認為會影響您評價「法官審判公信力」,比較重要的因素是哪幾項?(複選)選擇7

Information [Type= discrete] [Format=numeric] [Range= 1-98] [Missing=*/99]

Statistics [NW/ W] [Valid=139 /-] [Invalid=5126 /-]

Value	Label	Cases	Percentage
1	法官的價值標準與社會期待有落差	0	
2	法官為討好大眾,不願依證據輕判或重判	0	
3	法官道德操守風評不佳	0	
4	法官對證據認定與當事人認知落差	0	
5	法官問案態度明顯偏袒一方	0	
6	法官問案草率、當事人無法充分陳述	0	
7	審理期間過久	139	 100.0%
97	其他	0	
98	不知道/無意見/拒答	0	
99	遺漏值或跳答	5126	

Warning: these figures indicate the number of cases found in the data file. They cannot be interpreted as summary statistics of the population of interest.

q10_5_1_8: 10-5-1.您認為會影響您評價「法官審判公信力」,比較重要的因素是哪幾項?(複選)選擇8

Information [Type= discrete] [Format=numeric] [Range= 1-98] [Missing=*/99]

Statistics [NW/ W] [Valid=2 /-] [Invalid=5263 /-]







Value	Label	Cases	Percentage
1	法官的價值標準與社會期待有落差	0	
2	法官為討好大眾,不願依證據輕判或重判	0	
3	法官道德操守風評不佳	0	
4	法官對證據認定與當事人認知落差	0	
5	法官問案態度明顯偏袒一方	0	
6	法官問案草率、當事人無法充分陳述	0	
7	審理期間過久	0	
97	其他	2	 100.0%
98	不知道/無意見/拒答	0	
99	遺漏值或跳答	5263	

Warning: these figures indicate the number of cases found in the data file. They cannot be interpreted as summary statistics of the population of interest.

q10_6: 10-6.對法官審理案件的進度,感到滿不滿意?

Information [Type= discrete] [Format=numeric] [Range= 1-98] [Missing=*/99]

Statistics [NW/ W] [Valid=497 /-] [Invalid=4768 /-]

Value	Label	Cases	Percentage
1	非常滿意	32	 6.4%
2	還算滿意	222	 44.7%
3	普通	1	 0.2%
4	不太滿意	129	 26.0%
5	非常不滿意	98	 19.7%
98	無意見/拒答	15	 3.0%
99	遺漏值或跳答	4768	








Warning: these figures indicate the number of cases found in the data file. They cannot be interpreted as summary statistics of the population of interest.

File : data105

q10_a_1: 10-A.就前面所問的滿意度項目,您認為會影響您評價『法官審案』服務品質好壞,比較重要的因素?(複選)選擇1

Information [Type= discrete] [Format=numeric] [Range= 1-98] [Missing=*/99]

Statistics [NW/ W] [Valid=497 /-] [Invalid=4768 /-]






Value	Label	Cases	Percentage
1	法官問案的態度	386	 77.7%
2	法官給您陳述或答辯的時間	51	 10.3%
3	法官開庭審理的效率	13	 2.6%
4	法官開庭是否準時	11	 2.2%
5	法官審判的公信力	25	 5.0%
6	法官審理案件的進度	1	 0.2%
97	其他	0	
98	不知道/無意見/拒答	10	 2.0%
99	遺漏值或跳答	4768	

Warning: these figures indicate the number of cases found in the data file. They cannot be interpreted as summary statistics of the population of interest.

q10_a_2: 10-A.就前面所問的滿意度項目,您認為會影響您評價『法官審案』服務品質好壞,比較重要的因素?(複選)選擇2

Information [Type= discrete] [Format=numeric] [Range= 1-98] [Missing=*/99]

Statistics [NW/ W] [Valid=461 /-] [Invalid=4804 /-]






Value	Label	Cases	Percentage
1	法官問案的態度	0	
2	法官給您陳述或答辯的時間	343	 74.4%
3	法官開庭審理的效率	59	 12.8%
4	法官開庭是否準時	11	 2.4%
5	法官審判的公信力	33	 7.2%
6	法官審理案件的進度	15	 3.3%
97	其他	0	
98	不知道/無意見/拒答	0	
99	遺漏值或跳答	4804	

Warning: these figures indicate the number of cases found in the data file. They cannot be interpreted as summary statistics of the population of interest.

q10_a_3: 10-A.就前面所問的滿意度項目,您認為會影響您評價『法官審案』服務品質好壞,比較重要的因素?(複選)選擇3

Information [Type= discrete] [Format=numeric] [Range= 1-98] [Missing=*/99]

Statistics [NW/ W] [Valid=426 /-] [Invalid=4839 /-]

Value	Label	Cases	Percentage
1	法官問案的態度	0	
2	法官給您陳述或答辯的時間	0	
3	法官開庭審理的效率	288	 67.6%
4	法官開庭是否準時	50	 11.7%
5	法官審判的公信力	68	 16.0%
6	法官審理案件的進度	18	 4.2%
97	其他	2	 0.5%
98	不知道/無意見/拒答	0	
99	遺漏值或跳答	4839	

File : data105

q10_a_3: 10-A.就前面所問的滿意度項目,您認為會影響您評價『法官審案』服務品質好壞,比較重要的因素?(複選)選擇**3**

Warning: these figures indicate the number of cases found in the data file. They cannot be interpreted as summary statistics of the population of interest.

q10_a_4: 10-A.就前面所問的滿意度項目,您認為會影響您評價『法官審案』服務品質好壞,比較重要的因素?(複選)選擇4

Information	[Type= discrete] [Format=numeric] [Range= 1-98] [Missing=*/99]		
Statistics [NW/ W]	[Valid=364 -/] [Invalid=4901 -/]		
Value	Label	Cases	Percentage
1	法官問案的態度	0	
2	法官給您陳述或答辯的時間	0	
3	法官開庭審理的效率	0	
4	法官開庭是否準時	201	55.2%
5	法官審判的公信力	120	33.0%
6	法官審理案件的進度	43	11.8%
97	其他	0	
98	不知道/無意見/拒答	0	
99	遺漏值或跳答	4901	
Warning: these figures indicate the number of cases found in the data file. They cannot be interpreted as summary statistics of the population of interest.			


q10_a_5: 10-A.就前面所問的滿意度項目,您認為會影響您評價『法官審案』服務品質好壞,比較重要的因素?(複選)選擇5

Information	[Type= discrete] [Format=numeric] [Range= 1-98] [Missing=*/99]		
Statistics [NW/ W]	[Valid=292 -/] [Invalid=4973 -/]		
Value	Label	Cases	Percentage
1	法官問案的態度	0	
2	法官給您陳述或答辯的時間	0	
3	法官開庭審理的效率	0	
4	法官開庭是否準時	0	
5	法官審判的公信力	184	63.0%
6	法官審理案件的進度	108	37.0%
97	其他	0	
98	不知道/無意見/拒答	0	
99	遺漏值或跳答	4973	
Warning: these figures indicate the number of cases found in the data file. They cannot be interpreted as summary statistics of the population of interest.			






q10_a_6: 10-A.就前面所問的滿意度項目,您認為會影響您評價『法官審案』服務品質好壞,比較重要的因素?(複選)選擇6

Information	[Type= discrete] [Format=numeric] [Range= 1-98] [Missing=*/99]		
Statistics [NW/ W]	[Valid=175 -/] [Invalid=5090 -/]		
Value	Label	Cases	Percentage
1	法官問案的態度	0	
2	法官給您陳述或答辯的時間	0	
3	法官開庭審理的效率	0	
4	法官開庭是否準時	0	
5	法官審判的公信力	0	
6	法官審理案件的進度	173	98.9%
97	其他	2	1.1%
98	不知道/無意見/拒答	0	
99	遺漏值或跳答	5090	
Warning: these figures indicate the number of cases found in the data file. They cannot be interpreted as summary statistics of the population of interest.			






q10_a_7: 10-A.就前面所問的滿意度項目,您認為會影響您評價『法官審案』服務品質好壞,比較重要的因素?(複選)選擇7

Information	[Type= discrete] [Format=numeric] [Range= 1-98] [Missing=*/99]		
Statistics [NW/ W]	[Valid=1 -/] [Invalid=5264 -/]		
Value	Label	Cases	Percentage
1	法官問案的態度	0	
2	法官給您陳述或答辯的時間	0	
3	法官開庭審理的效率	0	
4	法官開庭是否準時	0	
5	法官審判的公信力	0	
6	法官審理案件的進度	0	
97	其他	1	 100.0%
98	不知道/無意見/拒答	0	
99	遺漏值或跳答	5264	
Warning: these figures indicate the number of cases found in the data file. They cannot be interpreted as summary statistics of the population of interest.			



q10_7: 10-7.對法院所提供的無障礙空間,感到滿不滿意?

Information	[Type= discrete] [Format=numeric] [Range= 1-98] [Missing=*/99]		
Statistics [NW/ W]	[Valid=1525 -/] [Invalid=3740 -/]		
Value	Label	Cases	Percentage
1	非常滿意	146	 9.6%
2	還算滿意	623	 40.9%
3	普通	3	0.2%
4	不太滿意	84	 5.5%
5	非常不滿意	24	 1.6%
98	無意見/拒答	645	 42.3%
99	遺漏值或跳答	3740	
Warning: these figures indicate the number of cases found in the data file. They cannot be interpreted as summary statistics of the population of interest.			

q10_8: 10-8.對法院各項指示牌標示的清楚度,感到滿不滿意?

Information	[Type= discrete] [Format=numeric] [Range= 1-98] [Missing=*/99]		
Statistics [NW/ W]	[Valid=1525 -/] [Invalid=3740 -/]		
Value	Label	Cases	Percentage
1	非常滿意	188	 12.3%
2	還算滿意	981	 64.3%
3	普通	13	0.9%
4	不太滿意	140	 9.2%
5	非常不滿意	24	 1.6%
98	無意見/拒答	179	 11.7%
99	遺漏值或跳答	3740	
Warning: these figures indicate the number of cases found in the data file. They cannot be interpreted as summary statistics of the population of interest.			

q10_9: 10-9.對法院提供被害人或證人安全出庭的環境與措施,感到滿不滿意?

Information	[Type= discrete] [Format=numeric] [Range= 1-98] [Missing=*/99]		
Statistics [NW/ W]	[Valid=1525 -/] [Invalid=3740 -/]		
Value	Label	Cases	Percentage
1	非常滿意	74	 4.9%
2	還算滿意	592	 38.8%

# q10_9: 10-9. 對法院提供被害人或證人安全出庭的環境與措施,感到滿不滿意?			
Value	Label	Cases	Percentage
3	普通	8	<div><div></div></div> 0.5%
4	不太滿意	213	<div><div></div></div> 14.0%
5	非常不滿意	101	<div><div></div></div> 6.6%
98	無意見/拒答	537	<div><div></div></div> 35.2%
99	遺漏值或跳答	3740	
Warning: these figures indicate the number of cases found in the data file. They cannot be interpreted as summary statistics of the population of interest.			
# q10_10: 10-10. 對法院網站所提供的各項便民查詢服務(包括開庭進度、案件進度、法學資料、量刑資訊等服務),感到滿不滿意?			
Information	[Type= discrete] [Format=numeric] [Range= 1-98] [Missing=*/99]		
Statistics [NW/ W]	[Valid=1525 /-] [Invalid=3740 /-]		
Value	Label	Cases	Percentage
1	非常滿意	114	<div><div></div></div> 7.5%
2	還算滿意	560	<div><div></div></div> 36.7%
3	普通	7	<div><div></div></div> 0.5%
4	不太滿意	114	<div><div></div></div> 7.5%
5	非常不滿意	43	<div><div></div></div> 2.8%
98	無意見/拒答	687	<div><div></div></div> 45.0%
99	遺漏值或跳答	3740	
Warning: these figures indicate the number of cases found in the data file. They cannot be interpreted as summary statistics of the population of interest.			
# q10_11: 10-11. 對法院所提供的各種書狀範例之實用性,感到滿不滿意?			
Information	[Type= discrete] [Format=numeric] [Range= 1-98] [Missing=*/99]		
Statistics [NW/ W]	[Valid=1525 /-] [Invalid=3740 /-]		
Value	Label	Cases	Percentage
1	非常滿意	111	<div><div></div></div> 7.3%
2	還算滿意	670	<div><div></div></div> 43.9%
3	普通	11	<div><div></div></div> 0.7%
4	不太滿意	169	<div><div></div></div> 11.1%
5	非常不滿意	51	<div><div></div></div> 3.3%
98	無意見/拒答	513	<div><div></div></div> 33.6%
99	遺漏值或跳答	3740	
Warning: these figures indicate the number of cases found in the data file. They cannot be interpreted as summary statistics of the population of interest.			
# q10_12: 10-12. 對「地方政府駐法院家事服務中心」所提供的各項服務,感到滿不滿意?			
Information	[Type= discrete] [Format=numeric] [Range= 1-98] [Missing=*/99]		
Statistics [NW/ W]	[Valid=1525 /-] [Invalid=3740 /-]		
Value	Label	Cases	Percentage
1	非常滿意	86	<div><div></div></div> 5.6%
2	還算滿意	568	<div><div></div></div> 37.2%
3	普通	5	<div><div></div></div> 0.3%
4	不太滿意	83	<div><div></div></div> 5.4%
5	非常不滿意	39	<div><div></div></div> 2.6%
98	無意見/拒答	744	<div><div></div></div> 48.8%
99	遺漏值或跳答	3740	
Warning: these figures indicate the number of cases found in the data file. They cannot be interpreted as summary statistics of the population of interest.			

q10_b_1: 10-B.就前面所問的滿意度項目,您認為影響您評價『法院環境設施』品質好壞,比較重要的因素?(複選)選擇**1**







Information	[Type= discrete] [Format=numeric] [Range= 1-98] [Missing=*/99]
Statistics [NW/ W]	[Valid=1525 /-] [Invalid=3740 /-]

Value	Label	Cases	Percentage
1	無障礙空間	690	 45.2%
2	指示牌標示的清楚度	428	 28.1%
3	被害人或證人安全出庭的環境與措施	215	 14.1%
4	網站所提供的各項便民查詢服務	55	 3.6%
5	各種書狀範本之實用性	14	 0.9%
6	「地方政府駐法院家事服務中心」所提供的各項服務	11	 0.7%
7	停車便利性	2	 0.1%
97	其他	2	 0.1%
98	不知道/無意見/拒答	108	 7.1%
99	遺漏值或跳答	3740	

Warning: these figures indicate the number of cases found in the data file. They cannot be interpreted as summary statistics of the population of interest.

q10_b_2: 10-B.就前面所問的滿意度項目,您認為影響您評價『法院環境設施』品質好壞,比較重要的因素?(複選)選擇**2**







Information	[Type= discrete] [Format=numeric] [Range= 1-98] [Missing=*/99]
Statistics [NW/ W]	[Valid=1281 /-] [Invalid=3984 /-]

Value	Label	Cases	Percentage
1	無障礙空間	0	
2	指示牌標示的清楚度	626	 48.9%
3	被害人或證人安全出庭的環境與措施	347	 27.1%
4	網站所提供的各項便民查詢服務	193	 15.1%
5	各種書狀範本之實用性	89	 6.9%
6	「地方政府駐法院家事服務中心」所提供的各項服務	24	 1.9%
7	停車便利性	1	 0.1%
97	其他	1	 0.1%
98	不知道/無意見/拒答	0	
99	遺漏值或跳答	3984	

Warning: these figures indicate the number of cases found in the data file. They cannot be interpreted as summary statistics of the population of interest.

q10_b_3: 10-B.就前面所問的滿意度項目,您認為影響您評價『法院環境設施』品質好壞,比較重要的因素?(複選)選擇**3**

Information	[Type= discrete] [Format=numeric] [Range= 1-98] [Missing=*/99]
Statistics [NW/ W]	[Valid=1141 /-] [Invalid=4124 /-]

Value	Label	Cases	Percentage
1	無障礙空間	0	
2	指示牌標示的清楚度	0	
3	被害人或證人安全出庭的環境與措施	514	 45.0%
4	網站所提供的各項便民查詢服務	315	 27.6%
5	各種書狀範本之實用性	226	 19.8%
6	「地方政府駐法院家事服務中心」所提供的各項服務	81	 7.1%
7	停車便利性	3	 0.3%
97	其他	2	 0.2%
98	不知道/無意見/拒答	0	

q10_b_3: 10-B.就前面所問的滿意度項目,您認為影響您評價『法院環境設施』品質好壞,比較重要的因素?(複選)選擇**3**

Value	Label	Cases	Percentage
99	遺漏值或跳答	4124	

Warning: these figures indicate the number of cases found in the data file. They cannot be interpreted as summary statistics of the population of interest.

q10_b_4: 10-B.就前面所問的滿意度項目,您認為影響您評價『法院環境設施』品質好壞,比較重要的因素?(複選)選擇**4**

Information	[Type= discrete] [Format=numeric] [Range= 1-98] [Missing=*/99]
--------------------	--

Statistics [NW/ W]	[Valid=919 /-] [Invalid=4346 /-]
---------------------------	----------------------------------

Value	Label	Cases	Percentage
1	無障礙空間	0	
2	指示牌標示的清楚度	0	
3	被害人或證人安全出庭的環境與措施	0	
4	網站所提供的各項便民查詢服務	429	46.7%
5	各種書狀範本之實用性	300	32.6%
6	「地方政府駐法院家事服務中心」所提供的各項服務	186	20.2%
7	停車便利性	2	0.2%
97	其他	2	0.2%
98	不知道/無意見/拒答	0	
99	遺漏值或跳答	4346	

Warning: these figures indicate the number of cases found in the data file. They cannot be interpreted as summary statistics of the population of interest.

q10_b_5: 10-B.就前面所問的滿意度項目,您認為影響您評價『法院環境設施』品質好壞,比較重要的因素?(複選)選擇**5**

Information	[Type= discrete] [Format=numeric] [Range= 1-98] [Missing=*/99]
--------------------	--

Statistics [NW/ W]	[Valid=658 /-] [Invalid=4607 /-]
---------------------------	----------------------------------

Value	Label	Cases	Percentage
1	無障礙空間	0	
2	指示牌標示的清楚度	0	
3	被害人或證人安全出庭的環境與措施	0	
4	網站所提供的各項便民查詢服務	0	
5	各種書狀範本之實用性	397	60.3%
6	「地方政府駐法院家事服務中心」所提供的各項服務	257	39.1%
7	停車便利性	3	0.5%
97	其他	1	0.2%
98	不知道/無意見/拒答	0	
99	遺漏值或跳答	4607	

Warning: these figures indicate the number of cases found in the data file. They cannot be interpreted as summary statistics of the population of interest.

q10_b_6: 10-B.就前面所問的滿意度項目,您認為影響您評價『法院環境設施』品質好壞,比較重要的因素?(複選)選擇**6**

Information	[Type= discrete] [Format=numeric] [Range= 1-98] [Missing=*/99]
--------------------	--

Statistics [NW/ W]	[Valid=370 /-] [Invalid=4895 /-]
---------------------------	----------------------------------

Value	Label	Cases	Percentage
1	無障礙空間	0	
2	指示牌標示的清楚度	0	
3	被害人或證人安全出庭的環境與措施	0	

q10_b_6: 10-B.就前面所問的滿意度項目,您認為影響您評價『法院環境設施』品質好壞,比較重要的因素?(複選)選擇6

Value	Label	Cases	Percentage
4	網站所提供的各項便民查詢服務	0	
5	各種書狀範本之實用性	0	
6	「地方政府駐法院家事服務中心」所提供的各項服務	359	97.0%
7	停車便利性	6	1.6%
97	其他	5	1.4%
98	不知道/無意見/拒答	0	
99	遺漏值或跳答	4895	

Warning: these figures indicate the number of cases found in the data file. They cannot be interpreted as summary statistics of the population of interest.

q10_b_7: 10-B.就前面所問的滿意度項目,您認為影響您評價『法院環境設施』品質好壞,比較重要的因素?(複選)選擇7

Information	[Type= discrete] [Format=numeric] [Range= 1-98] [Missing=*/99]
Statistics [NW/ W]	[Valid=6 /-] [Invalid=5259 /-]

Value	Label	Cases	Percentage
1	無障礙空間	0	
2	指示牌標示的清楚度	0	
3	被害人或證人安全出庭的環境與措施	0	
4	網站所提供的各項便民查詢服務	0	
5	各種書狀範本之實用性	0	
6	「地方政府駐法院家事服務中心」所提供的各項服務	0	
7	停車便利性	4	66.7%
97	其他	2	33.3%
98	不知道/無意見/拒答	0	
99	遺漏值或跳答	5259	

Warning: these figures indicate the number of cases found in the data file. They cannot be interpreted as summary statistics of the population of interest.

q10_13: 10-13.對法院的辦事效率,感到滿不滿意?

Information	[Type= discrete] [Format=numeric] [Range= 1-98] [Missing=*/99]
Statistics [NW/ W]	[Valid=1525 /-] [Invalid=3740 /-]

Value	Label	Cases	Percentage
1	非常滿意	70	4.6%
2	還算滿意	660	43.3%
3	普通	17	1.1%
4	不太滿意	451	29.6%
5	非常不滿意	214	14.0%
98	無意見/拒答	113	7.4%
99	遺漏值或跳答	3740	

Warning: these figures indicate the number of cases found in the data file. They cannot be interpreted as summary statistics of the population of interest.

q10_14: 10-14.對法院所提供的程序諮詢服務,感到滿不滿意?

Information	[Type= discrete] [Format=numeric] [Range= 1-98] [Missing=*/99]
Statistics [NW/ W]	[Valid=1525 /-] [Invalid=3740 /-]

Value	Label	Cases	Percentage
1	非常滿意	114	7.5%
2	還算滿意	793	52.0%

# q10_14: 10-14.對法院所提供的程序諮詢服務,感到滿不滿意?			
Value	Label	Cases	Percentage
3	普通	9	<div><div></div></div> 0.6%
4	不太滿意	175	<div><div></div></div> 11.5%
5	非常不滿意	67	<div><div></div></div> 4.4%
98	無意見/拒答	367	<div><div></div></div> 24.1%
99	遺漏值或跳答	3740	
Warning: these figures indicate the number of cases found in the data file. They cannot be interpreted as summary statistics of the population of interest.			
# q10_15: 10-15.對法院單一窗口聯合服務中心服務的便利性,感到滿不滿意?			
Information	[Type= discrete] [Format=numeric] [Range= 1-98] [Missing=*/99]		
Statistics [NW/ W]	[Valid=1525 /-] [Invalid=3740 /-]		
Value	Label	Cases	Percentage
1	非常滿意	166	<div><div></div></div> 10.9%
2	還算滿意	814	<div><div></div></div> 53.4%
3	普通	7	<div><div></div></div> 0.5%
4	不太滿意	92	<div><div></div></div> 6.0%
5	非常不滿意	26	<div><div></div></div> 1.7%
98	無意見/拒答	420	<div><div></div></div> 27.5%
99	遺漏值或跳答	3740	
Warning: these figures indicate the number of cases found in the data file. They cannot be interpreted as summary statistics of the population of interest.			
# q10_16: 10-16.對法院提供志工服務所帶來的幫助,感到滿不滿意?			
Information	[Type= discrete] [Format=numeric] [Range= 1-98] [Missing=*/99]		
Statistics [NW/ W]	[Valid=1525 /-] [Invalid=3740 /-]		
Value	Label	Cases	Percentage
1	非常滿意	317	<div><div></div></div> 20.8%
2	還算滿意	787	<div><div></div></div> 51.6%
3	普通	3	<div><div></div></div> 0.2%
4	不太滿意	67	<div><div></div></div> 4.4%
5	非常不滿意	17	<div><div></div></div> 1.1%
98	無意見/拒答	334	<div><div></div></div> 21.9%
99	遺漏值或跳答	3740	
Warning: these figures indicate the number of cases found in the data file. They cannot be interpreted as summary statistics of the population of interest.			
# q10_17: 10-17.對法院職員的服務態度(如:行政人員、法警、櫃檯人員等),感到滿不滿意?			
Information	[Type= discrete] [Format=numeric] [Range= 1-98] [Missing=*/99]		
Statistics [NW/ W]	[Valid=1525 /-] [Invalid=3740 /-]		
Value	Label	Cases	Percentage
1	非常滿意	173	<div><div></div></div> 11.3%
2	還算滿意	968	<div><div></div></div> 63.5%
3	普通	18	<div><div></div></div> 1.2%
4	不太滿意	190	<div><div></div></div> 12.5%
5	非常不滿意	59	<div><div></div></div> 3.9%
98	無意見/拒答	117	<div><div></div></div> 7.7%
99	遺漏值或跳答	3740	
Warning: these figures indicate the number of cases found in the data file. They cannot be interpreted as summary statistics of the population of interest.			

# q10_18: 10-18.對法院人員的清廉度(包括:法官、書記官、行政人員、法警等),感到滿不滿意?			
Information	[Type= discrete] [Format=numeric] [Range= 1-98] [Missing=*/99]		
Statistics [NW/ W]	[Valid=1525 /-] [Invalid=3740 /-]		
Value	Label	Cases	Percentage
1	非常滿意	73	<div><div></div></div> 4.8%
2	還算滿意	647	<div><div></div></div> 42.4%
3	普通	10	<div><div></div></div> 0.7%
4	不太滿意	355	<div><div></div></div> 23.3%
5	非常不滿意	169	<div><div></div></div> 11.1%
98	無意見/拒答	271	<div><div></div></div> 17.8%
99	遺漏值或跳答	3740	
Warning: these figures indicate the number of cases found in the data file. They cannot be interpreted as summary statistics of the population of interest.			
# q10_18_1: 10-18-A.就您認為或親身經歷,哪一種案件類型最容易讓人產生清廉的疑慮?			
Information	[Type= discrete] [Format=numeric] [Range= 1-98] [Missing=*/99]		
Statistics [NW/ W]	[Valid=1525 /-] [Invalid=3740 /-]		
Value	Label	Cases	Percentage
1	刑事訴訟(如竊盜、酒醉駕車、詐欺、傷害、仿冒)	545	<div><div></div></div> 35.7%
2	民事訴訟(私人間權利義務的糾紛、調解或和解,如:僱傭)	515	<div><div></div></div> 33.8%
3	?	55	<div><div></div></div> 3.6%
4	行政訴訟(人民與行政機關間的爭議,如:拆除違建、退稅或補稅)	68	<div><div></div></div> 4.5%
5	少年事件(如:少年保護事件、少年刑事案件)	25	<div><div></div></div> 1.6%
6	家事事件(如:離婚、繼承、親權、監護事件)	44	<div><div></div></div> 2.9%
97	其他	0	
98	無意見/拒答	273	<div><div></div></div> 17.9%
99	遺漏值或跳答	3740	
Warning: these figures indicate the number of cases found in the data file. They cannot be interpreted as summary statistics of the population of interest.			
# q10_19: 10-19.對法院職員的業務熟悉度,感到滿不滿意?			
Information	[Type= discrete] [Format=numeric] [Range= 1-98] [Missing=*/99]		
Statistics [NW/ W]	[Valid=1525 /-] [Invalid=3740 /-]		
Value	Label	Cases	Percentage
1	非常滿意	109	<div><div></div></div> 7.1%
2	還算滿意	846	<div><div></div></div> 55.5%
3	普通	19	<div><div></div></div> 1.2%
4	不太滿意	178	<div><div></div></div> 11.7%
5	非常不滿意	39	<div><div></div></div> 2.6%
98	無意見/拒答	334	<div><div></div></div> 21.9%
99	遺漏值或跳答	3740	
Warning: these figures indicate the number of cases found in the data file. They cannot be interpreted as summary statistics of the population of interest.			
# q10_c_1: 10-C.就前面所問的滿意度項目,您認為影響您評價『法院服務人員』服務品質好壞,比較重要的因素?(複選)選擇1			
Information	[Type= discrete] [Format=numeric] [Range= 1-98] [Missing=*/99]		
Statistics [NW/ W]	[Valid=1525 /-] [Invalid=3740 /-]		
Value	Label	Cases	Percentage
1	法院的辦事效率	1255	<div><div></div></div> 82.3%

q10_c_1: 10-C.就前面所問的滿意度項目,您認為影響您評價『法院服務人員』服務品質好壞,比較重要的因素?(複選)選擇1

Value	Label	Cases	Percentage
2	法院所提供的訴訟程序諮詢服務	96	6.3%
3	法院單一窗口聯合服務中心服務的便利性	38	2.5%
4	法院提供志工服務所帶來的幫助	28	1.8%
5	法院職員的服務態度	27	1.8%
6	法院人員的清廉度	31	2.0%
7	法院職員的業務熟悉度	4	0.3%
97	其他	0	
98	不知道/無意見/拒答	46	3.0%
99	遺漏值或跳答	3740	

Warning: these figures indicate the number of cases found in the data file. They cannot be interpreted as summary statistics of the population of interest.

q10_c_2: 10-C.就前面所問的滿意度項目,您認為影響您評價『法院服務人員』服務品質好壞,比較重要的因素?(複選)選擇2

Information	[Type= discrete] [Format=numeric] [Range= 1-98] [Missing=*/99]
Statistics [NW/ W]	[Valid=1424 /-] [Invalid=3841 /-]

Value	Label	Cases	Percentage
1	法院的辦事效率	0	
2	法院所提供的訴訟程序諮詢服務	1050	73.7%
3	法院單一窗口聯合服務中心服務的便利性	155	10.9%
4	法院提供志工服務所帶來的幫助	78	5.5%
5	法院職員的服務態度	64	4.5%
6	法院人員的清廉度	55	3.9%
7	法院職員的業務熟悉度	22	1.5%
97	其他	0	
98	不知道/無意見/拒答	0	
99	遺漏值或跳答	3841	

Warning: these figures indicate the number of cases found in the data file. They cannot be interpreted as summary statistics of the population of interest.

q10_c_3: 10-C.就前面所問的滿意度項目,您認為影響您評價『法院服務人員』服務品質好壞,比較重要的因素?(複選)選擇3





Information	[Type= discrete] [Format=numeric] [Range= 1-98] [Missing=*/99]
Statistics [NW/ W]	[Valid=1354 /-] [Invalid=3911 /-]

Value	Label	Cases	Percentage
1	法院的辦事效率	0	
2	法院所提供的訴訟程序諮詢服務	0	
3	法院單一窗口聯合服務中心服務的便利性	906	66.9%
4	法院提供志工服務所帶來的幫助	176	13.0%
5	法院職員的服務態度	154	11.4%
6	法院人員的清廉度	81	6.0%
7	法院職員的業務熟悉度	37	2.7%
97	其他	0	
98	不知道/無意見/拒答	0	
99	遺漏值或跳答	3911	

Warning: these figures indicate the number of cases found in the data file. They cannot be interpreted as summary statistics of the population of interest.

q10_c_4: 10-C.就前面所問的滿意度項目,您認為影響您評價『法院服務人員』服務品質好壞,比較重要的因素?(複選)選擇**4**




Information	[Type= discrete] [Format=numeric] [Range= 1-98] [Missing=*/99]
Statistics [NW/ W]	[Valid=1274 /-] [Invalid=3991 /-]

Value	Label	Cases	Percentage
1	法院的辦事效率	0	
2	法院所提供的訴訟程序諮詢服務	0	
3	法院單一窗口聯合服務中心服務的便利性	0	
4	法院提供志工服務所帶來的幫助	785	 61.6%
5	法院職員的服務態度	254	 19.9%
6	法院人員的清廉度	149	 11.7%
7	法院職員的業務熟悉度	86	 6.8%
97	其他	0	
98	不知道/無意見/拒答	0	
99	遺漏值或跳答	3991	

Warning: these figures indicate the number of cases found in the data file. They cannot be interpreted as summary statistics of the population of interest.

q10_c_5: 10-C.就前面所問的滿意度項目,您認為影響您評價『法院服務人員』服務品質好壞,比較重要的因素?(複選)選擇**5**


Information	[Type= discrete] [Format=numeric] [Range= 1-98] [Missing=*/99]
Statistics [NW/ W]	[Valid=1126 /-] [Invalid=4139 /-]

Value	Label	Cases	Percentage
1	法院的辦事效率	0	
2	法院所提供的訴訟程序諮詢服務	0	
3	法院單一窗口聯合服務中心服務的便利性	0	
4	法院提供志工服務所帶來的幫助	0	
5	法院職員的服務態度	755	 67.1%
6	法院人員的清廉度	223	 19.8%
7	法院職員的業務熟悉度	148	 13.1%
97	其他	0	
98	不知道/無意見/拒答	0	
99	遺漏值或跳答	4139	

Warning: these figures indicate the number of cases found in the data file. They cannot be interpreted as summary statistics of the population of interest.

q10_c_6: 10-C.就前面所問的滿意度項目,您認為影響您評價『法院服務人員』服務品質好壞,比較重要的因素?(複選)選擇**6**

Information	[Type= discrete] [Format=numeric] [Range= 1-98] [Missing=*/99]
Statistics [NW/ W]	[Valid=933 /-] [Invalid=4332 /-]

Value	Label	Cases	Percentage
1	法院的辦事效率	0	
2	法院所提供的訴訟程序諮詢服務	0	
3	法院單一窗口聯合服務中心服務的便利性	0	
4	法院提供志工服務所帶來的幫助	0	
5	法院職員的服務態度	0	
6	法院人員的清廉度	693	 74.3%
7	法院職員的業務熟悉度	240	 25.7%
97	其他	0	
98	不知道/無意見/拒答	0	

q10_c_6: 10-C.就前面所問的滿意度項目,您認為影響您評價『法院服務人員』服務品質好壞,比較重要的因素?(複選)選擇**6**

Value	Label	Cases	Percentage
99	遺漏值或跳答	4332	

Warning: these figures indicate the number of cases found in the data file. They cannot be interpreted as summary statistics of the population of interest.

q10_c_7: 10-C.就前面所問的滿意度項目,您認為影響您評價『法院服務人員』服務品質好壞,比較重要的因素?(複選)選擇**7**

Information	[Type= discrete] [Format=numeric] [Range= 1-98] [Missing=* /99]
Statistics [NW/ W]	[Valid=668 /-] [Invalid=4597 /-]

Value	Label	Cases	Percentage
1	法院的辦事效率	0	
2	法院所提供的訴訟程序諮詢服務	0	
3	法院單一窗口聯合服務中心服務的便利性	0	
4	法院提供志工服務所帶來的幫助	0	
5	法院職員的服務態度	0	
6	法院人員的清廉度	0	
7	法院職員的業務熟悉度	668	100.0%
97	其他	0	
98	不知道/無意見/拒答	0	
99	遺漏值或跳答	4597	

Warning: these figures indicate the number of cases found in the data file. They cannot be interpreted as summary statistics of the population of interest.

q10_c_8: 10-C.就前面所問的滿意度項目,您認為影響您評價『法院服務人員』服務品質好壞,比較重要的因素?(複選)選擇**8**

Information	[Type= discrete] [Format=numeric] [Range= 1-98] [Missing=* /99]
Statistics [NW/ W]	[Valid=0 /-] [Invalid=5265 /-]

Value	Label	Cases	Percentage
1	法院的辦事效率	0	
2	法院所提供的訴訟程序諮詢服務	0	
3	法院單一窗口聯合服務中心服務的便利性	0	
4	法院提供志工服務所帶來的幫助	0	
5	法院職員的服務態度	0	
6	法院人員的清廉度	0	
7	法院職員的業務熟悉度	0	
97	其他	0	
98	不知道/無意見/拒答	0	
99	遺漏值或跳答	5265	

Warning: these figures indicate the number of cases found in the data file. They cannot be interpreted as summary statistics of the population of interest.

q10_c_01: 10-C-1.您知不知道,各法院都有在法院聯合服務中心意見箱旁邊,準備了「司法人員辦案及服務態度反應表」,可以讓您對「法官」問案的態度及「法院職員」的服務態度表達意見?

Information	[Type= discrete] [Format=numeric] [Range= 1-98] [Missing=* /99]
Statistics [NW/ W]	[Valid=1525 /-] [Invalid=3740 /-]

Value	Label	Cases	Percentage
1	知道	372	24.4%
2	不知道	1147	75.2%
98	無意見/拒答	6	0.4%





q10_c_01: 10-C-1.您知不知道,各法院都有在法院聯合服務中心意見箱旁邊,準備了「司法人員辦案及服務態度反應表」,可以讓您對「法官」問案的態度及「法院職員」的服務態度表達意見?

Value	Label	Cases	Percentage
99	遺漏值或跳答	3740	

Warning: these figures indicate the number of cases found in the data file. They cannot be interpreted as summary statistics of the population of interest.

q11: 11.您去過法院之後,對司法的觀感,跟去之前相比,是「相同」、「更好」或「更差」?







Information	[Type= discrete] [Format=numeric] [Range= 1-98] [Missing=*/99]
Statistics [NW/ W]	[Valid=1525 /-] [Invalid=3740 /-]

Value	Label	Cases	Percentage
1	相同	722	 47.3%
2	更好	275	 18.0%
3	更差	426	 27.9%
98	不清楚/拒答	102	 6.7%
99	遺漏值或跳答	3740	

Warning: these figures indicate the number of cases found in the data file. They cannot be interpreted as summary statistics of the population of interest.

q12: 12.就您到法院的整體經驗而言,您覺得滿不滿意?







Information	[Type= discrete] [Format=numeric] [Range= 1-98] [Missing=*/99]
Statistics [NW/ W]	[Valid=1525 /-] [Invalid=3740 /-]

Value	Label	Cases	Percentage
1	非常滿意	67	 4.4%
2	還算滿意	899	 59.0%
3	普通	31	 2.0%
4	不太滿意	343	 22.5%
5	非常不滿意	146	 9.6%
98	無意見/拒答	39	 2.6%
99	遺漏值或跳答	3740	

Warning: these figures indicate the number of cases found in the data file. They cannot be interpreted as summary statistics of the population of interest.

q13: 13.您認為自己了不了解臺灣的司法制度?

Information	[Type= discrete] [Format=numeric] [Range= 1-98] [Missing=*]
Statistics [NW/ W]	[Valid=5265 /-] [Invalid=0 /-]

Value	Label	Cases	Percentage
1	非常了解	74	 1.4%
2	還算了解	1150	 21.8%
3	普通	31	 0.6%
4	不太了解	3138	 59.6%
5	非常不了解	854	 16.2%
98	無意見/拒答	18	 0.3%

Warning: these figures indicate the number of cases found in the data file. They cannot be interpreted as summary statistics of the population of interest.

q14: 14.您認為自己了不了解大法官的功能?

Information	[Type= discrete] [Format=numeric] [Range= 1-98] [Missing=*]
Statistics [NW/ W]	[Valid=5265 /-] [Invalid=0 /-]

Value	Label	Cases	Percentage
1	非常了解	102	 1.9%
2	還算了解	1259	 23.9%

# q14: 14.您認為自己不了解大法官的功能？			
Value	Label	Cases	Percentage
3	普通	13	0.2%
4	不太了解	2663	50.6%
5	非常不了解	1214	23.1%
98	無意見/拒答	14	0.3%
Warning: these figures indicate the number of cases found in the data file. They cannot be interpreted as summary statistics of the population of interest.			
# q15_1: 15-1.「法官」是屬於司法院或是行政院？			
Information	[Type= discrete] [Format=numeric] [Range= 1-98] [Missing=*]		
Statistics [NW/ W]	[Valid=5265 /-] [Invalid=0 /-]		
Value	Label	Cases	Percentage
1	司法院	4615	87.7%
2	行政院	318	6.0%
95	不知道	324	6.2%
97	其他	3	0.1%
98	無意見/拒答	5	0.1%
Warning: these figures indicate the number of cases found in the data file. They cannot be interpreted as summary statistics of the population of interest.			
# q15_2: 15-2.「檢察官」是屬於司法院或是行政院？			
Information	[Type= discrete] [Format=numeric] [Range= 1-98] [Missing=*]		
Statistics [NW/ W]	[Valid=5265 /-] [Invalid=0 /-]		
Value	Label	Cases	Percentage
1	司法院	3291	62.5%
2	行政院	1420	27.0%
95	不知道	544	10.3%
97	其他	0	
98	無意見/拒答	10	0.2%
Warning: these figures indicate the number of cases found in the data file. They cannot be interpreted as summary statistics of the population of interest.			
# q15_3: 15-3.「審判案件」是屬於法官或檢察官的工作？			
Information	[Type= discrete] [Format=numeric] [Range= 1-98] [Missing=*]		
Statistics [NW/ W]	[Valid=5265 /-] [Invalid=0 /-]		
Value	Label	Cases	Percentage
1	法官	4547	86.4%
2	檢察官	434	8.2%
95	不知道	275	5.2%
97	其他	0	
98	無意見/拒答	9	0.2%
Warning: these figures indicate the number of cases found in the data file. They cannot be interpreted as summary statistics of the population of interest.			
# q15_4: 15-4.「偵查犯罪及提起公訴」是屬於法官或檢察官的工作？			
Information	[Type= discrete] [Format=numeric] [Range= 1-98] [Missing=*]		
Statistics [NW/ W]	[Valid=5265 /-] [Invalid=0 /-]		
Value	Label	Cases	Percentage
1	法官	287	5.5%
2	檢察官	4575	86.9%
95	不知道	391	7.4%

# q15_4: 15-4. 「偵查犯罪及提起公訴」是屬於法官或檢察官的工作？			
Value	Label	Cases	Percentage
97	其他	0	
98	無意見/拒答	12	0.2%
Warning: these figures indicate the number of cases found in the data file. They cannot be interpreted as summary statistics of the population of interest.			
# q16_1: 16-1. 「法律規定,法律可以無限期通緝犯罪的人」是正確還是錯誤的？			
Information	[Type= discrete] [Format=numeric] [Range= 1-3] [Missing=*]		
Statistics [NW/ W]	[Valid=5265 /-] [Invalid=0 /-]		
Value	Label	Cases	Percentage
1	答對	4260	80.9%
2	答錯	820	15.6%
3	不清楚	185	3.5%
Warning: these figures indicate the number of cases found in the data file. They cannot be interpreted as summary statistics of the population of interest.			
# q16_2: 16-2. 「法律規定,刑事的官司被判決無罪時,民事上,被告不需要負賠償責任」是正確還是錯誤的？			
Information	[Type= discrete] [Format=numeric] [Range= 1-3] [Missing=*]		
Statistics [NW/ W]	[Valid=5265 /-] [Invalid=0 /-]		
Value	Label	Cases	Percentage
1	答對	3354	63.7%
2	答錯	1373	26.1%
3	不清楚	538	10.2%
Warning: these figures indicate the number of cases found in the data file. They cannot be interpreted as summary statistics of the population of interest.			
# q16_3: 16-3. 「法律規定,拷貝朋友購買的CD專輯僅供自己使用欣賞,並沒有犯法」是正確還是錯誤的？			
Information	[Type= discrete] [Format=numeric] [Range= 1-3] [Missing=*]		
Statistics [NW/ W]	[Valid=5265 /-] [Invalid=0 /-]		
Value	Label	Cases	Percentage
1	答對	3542	67.3%
2	答錯	1441	27.4%
3	不清楚	282	5.4%
Warning: these figures indicate the number of cases found in the data file. They cannot be interpreted as summary statistics of the population of interest.			
# q16_4: 16-4. 「法律規定,新聞媒體報導涉及兒童或少年的案件時,不能將涉案兒童或少年的姓名報導出來」是正確還是錯誤的？			
Information	[Type= discrete] [Format=numeric] [Range= 1-3] [Missing=*]		
Statistics [NW/ W]	[Valid=5265 /-] [Invalid=0 /-]		
Value	Label	Cases	Percentage
1	答對	4844	92.0%
2	答錯	298	5.7%
3	不清楚	123	2.3%
Warning: these figures indicate the number of cases found in the data file. They cannot be interpreted as summary statistics of the population of interest.			
# q16_5: 16-5. 「法律規定,被指控犯罪的人可以不回答對自己不利的問題」是正確還是錯誤的？			
Information	[Type= discrete] [Format=numeric] [Range= 1-3] [Missing=*]		
Statistics [NW/ W]	[Valid=5265 /-] [Invalid=0 /-]		
Value	Label	Cases	Percentage
1	答對	3357	63.8%
2	答錯	1571	29.8%

# q16_5: 16-5. 「法律規定,被指控犯罪的人可以不回答對自己不利的問題」是正確還是錯誤的?			
Value	Label	Cases	Percentage
3	不清楚	337	 6.4%
<i>Warning: these figures indicate the number of cases found in the data file. They cannot be interpreted as summary statistics of the population of interest.</i>			
# q16_6: 16-6. 「法律規定,民事的當事人原則上必須自己提供訴訟相關的證據」是正確還是錯誤的?			
Information	[Type= discrete] [Format=numeric] [Range= 1-3] [Missing=*]		
Statistics [NW/ W]	[Valid=5265 /-] [Invalid=0 /-]		
Value	Label	Cases	Percentage
1	答對	3928	 74.6%
2	答錯	876	 16.6%
3	不清楚	461	 8.8%
<i>Warning: these figures indicate the number of cases found in the data file. They cannot be interpreted as summary statistics of the population of interest.</i>			
# q16_7: 16-7. 「法律規定,領了職業災害的補償金,就不可以再要求雇主賠償」是正確還是錯誤的?			
Information	[Type= discrete] [Format=numeric] [Range= 1-3] [Missing=*]		
Statistics [NW/ W]	[Valid=5265 /-] [Invalid=0 /-]		
Value	Label	Cases	Percentage
1	答對	3938	 74.8%
2	答錯	857	 16.3%
3	不清楚	470	 8.9%
<i>Warning: these figures indicate the number of cases found in the data file. They cannot be interpreted as summary statistics of the population of interest.</i>			
# q16_8: 16-8. 「法律規定,任何一位因為使用信用卡積欠銀行債務,而不能清償債務的人,都可以依『消費者債務清理條例』或『破產法』聲請債務清理」是正確還是錯誤的?			
Information	[Type= discrete] [Format=numeric] [Range= 1-3] [Missing=*]		
Statistics [NW/ W]	[Valid=5265 /-] [Invalid=0 /-]		
Value	Label	Cases	Percentage
1	答對	3287	 62.4%
2	答錯	1222	 23.2%
3	不清楚	756	 14.4%
<i>Warning: these figures indicate the number of cases found in the data file. They cannot be interpreted as summary statistics of the population of interest.</i>			

# q16_9: 16-9. 「法律規定, 遭前夫或前妻施暴或騷擾者, 適用家庭暴力防治法」是正確還是錯誤的?			
Information	[Type= discrete] [Format=numeric] [Range= 1-3] [Missing=*]		
Statistics [NW/ W]	[Valid=5265 /-] [Invalid=0 /-]		
Value	Label	Cases	Percentage
1	答對	3996	75.9%
2	答錯	966	18.3%
3	不清楚	303	5.8%
Warning: these figures indicate the number of cases found in the data file. They cannot be interpreted as summary statistics of the population of interest.			
# q16_10: 16-10. 「法律規定, 不管判決結果, 民事訴訟費用均由被告負擔」是正確還是錯誤的?			
Information	[Type= discrete] [Format=numeric] [Range= 1-3] [Missing=*]		
Statistics [NW/ W]	[Valid=5265 /-] [Invalid=0 /-]		
Value	Label	Cases	Percentage
1	答對	3342	63.5%
2	答錯	1413	26.8%
3	不清楚	510	9.7%
Warning: these figures indicate the number of cases found in the data file. They cannot be interpreted as summary statistics of the population of interest.			
# q16_11: 16-11. 「法院網站可以查詢裁判書」是正確還是錯誤的?			
Information	[Type= discrete] [Format=numeric] [Range= 1-3] [Missing=*]		
Statistics [NW/ W]	[Valid=5265 /-] [Invalid=0 /-]		
Value	Label	Cases	Percentage
1	答對	2821	53.6%
2	答錯	1484	28.2%
3	不清楚	960	18.2%
Warning: these figures indicate the number of cases found in the data file. They cannot be interpreted as summary statistics of the population of interest.			
# q16_12: 16-12. 「法律規定, 互助會(或稱合會、標會)的會首倒會時, 不一定構成詐欺罪」是正確還是錯誤的?			
Information	[Type= discrete] [Format=numeric] [Range= 1-3] [Missing=*]		
Statistics [NW/ W]	[Valid=5265 /-] [Invalid=0 /-]		
Value	Label	Cases	Percentage
1	答對	1476	28.0%
2	答錯	3350	63.6%
3	不清楚	439	8.3%
Warning: these figures indicate the number of cases found in the data file. They cannot be interpreted as summary statistics of the population of interest.			
# q16_13: 16-13. 「法律規定, 雇主可以依契約要求受僱者在懷孕時, 就應該離職或留職停薪」是正確還是錯誤的?			
Information	[Type= discrete] [Format=numeric] [Range= 1-3] [Missing=*]		
Statistics [NW/ W]	[Valid=5265 /-] [Invalid=0 /-]		
Value	Label	Cases	Percentage
1	答對	4172	79.2%
2	答錯	826	15.7%
3	不清楚	267	5.1%
Warning: these figures indicate the number of cases found in the data file. They cannot be interpreted as summary statistics of the population of interest.			
# q16_14: 16-14. 「法律規定, 即使在房屋買賣契約中已經寫明現況交屋, 賣方仍然要擔負瑕疵擔保責任」是正確還是錯誤的?			
Information	[Type= discrete] [Format=numeric] [Range= 1-3] [Missing=*]		
Statistics [NW/ W]	[Valid=5265 /-] [Invalid=0 /-]		

q16_14: 16-14.「法律規定,即使在房屋買賣契約中已經寫明現況交屋,賣方仍然要擔負瑕疵擔保責任」是正確還是錯誤的?

Value	Label	Cases	Percentage
1	答對	3826	<div><div></div></div> 72.7%
2	答錯	988	<div><div></div></div> 18.8%
3	不清楚	451	<div><div></div></div> 8.6%

Warning: these figures indicate the number of cases found in the data file. They cannot be interpreted as summary statistics of the population of interest.

q16_15: 16-15.「少年和家事法庭開庭時,任何人都可以進去旁聽」是正確還是錯誤的?

Information	[Type= discrete] [Format=numeric] [Range= 1-3] [Missing=*]
Statistics [NW/ W]	[Valid=5265 /-] [Invalid=0 /-]

Value	Label	Cases	Percentage
1	答對	3579	<div><div></div></div> 68.0%
2	答錯	1234	<div><div></div></div> 23.4%
3	不清楚	452	<div><div></div></div> 8.6%

Warning: these figures indicate the number of cases found in the data file. They cannot be interpreted as summary statistics of the population of interest.

q16_16: 16-16.「針對法官所作出的確定終局裁判,如果有事實認定錯誤或法律適用不當之情形,當事人可以聲請大法官解釋」是正確還是錯誤的?

Information	[Type= discrete] [Format=numeric] [Range= 1-3] [Missing=*]
Statistics [NW/ W]	[Valid=5265 /-] [Invalid=0 /-]

Value	Label	Cases	Percentage
1	答對	1275	<div><div></div></div> 24.2%
2	答錯	3429	<div><div></div></div> 65.1%
3	不清楚	561	<div><div></div></div> 10.7%

Warning: these figures indicate the number of cases found in the data file. They cannot be interpreted as summary statistics of the population of interest.

q17: 17.「法官開庭態度不佳或有差別待遇時,當事人可以書面陳請律師公會向『法官評鑑委員會』請求對法官個案評鑑」。請問您知不知道這件事?

Information	[Type= discrete] [Format=numeric] [Range= 1-98] [Missing=*]
Statistics [NW/ W]	[Valid=5265 /-] [Invalid=0 /-]

Value	Label	Cases	Percentage
1	知道	1209	<div><div></div></div> 23.0%
2	不知道	4053	<div><div></div></div> 77.0%
98	無意見/拒答	3	<div><div></div></div> 0.1%

Warning: these figures indicate the number of cases found in the data file. They cannot be interpreted as summary statistics of the population of interest.

q17_1: 17-1.司法院實施『法官評鑑制度』,可以處罰或淘汰不適任的法官,請問這項作法會不會增加您對司法的信任程度?

Information	[Type= discrete] [Format=numeric] [Range= 1-98] [Missing=*]
Statistics [NW/ W]	[Valid=5265 /-] [Invalid=0 /-]

Value	Label	Cases	Percentage
1	增加很多	2305	<div><div></div></div> 43.8%
2	有點增加	1975	<div><div></div></div> 37.5%
3	普通	6	<div><div></div></div> 0.1%
4	不太有增加	537	<div><div></div></div> 10.2%
5	完全無增加	313	<div><div></div></div> 5.9%
98	無意見/拒答	129	<div><div></div></div> 2.5%

Warning: these figures indicate the number of cases found in the data file. They cannot be interpreted as summary statistics of the population of interest.

q18: 18. 司法院正在推動「人民參與審判」制度,讓人民參與特定類型刑事案件的審判,如:殺人案件。請問您知不知道這件事?

Information [Type= discrete] [Format=numeric] [Range= 1-98] [Missing=*]

Statistics [NW/ W] [Valid=5265 /-] [Invalid=0 /-]

Value	Label	Cases	Percentage
1	知道	1727	32.8%
2	不知道	3536	67.2%
98	無意見/拒答	2	0.0%

Warning: these figures indicate the number of cases found in the data file. They cannot be interpreted as summary statistics of the population of interest.

q18_1: 18-1. 剛剛提到的這項「人民參與審判」制度,會不會增加您對司法的信任程度?

Information [Type= discrete] [Format=numeric] [Range= 1-98] [Missing=*]

Statistics [NW/ W] [Valid=5265 /-] [Invalid=0 /-]

Value	Label	Cases	Percentage
1	增加很多	1737	33.0%
2	有點增加	2219	42.1%
3	普通	15	0.3%
4	不太有增加	790	15.0%
5	完全無增加	394	7.5%
98	無意見/拒答	110	2.1%

Warning: these figures indicate the number of cases found in the data file. They cannot be interpreted as summary statistics of the population of interest.

q18_2_1: 18-2. 您認為讓一般人民參與審判,主要的好處是?(複選)選擇**1**

Information [Type= discrete] [Format=numeric] [Range= 1-98] [Missing=*/99]

Statistics [NW/ W] [Valid=5264 /-] [Invalid=1 /-]

Value	Label	Cases	Percentage
1	讓審判過程透明,避免黑箱作業、司法不公的疑慮	4914	93.4%
2	人民能更瞭解法院審判程序與判決內容	196	3.7%
3	判決的結果會更貼近民意	33	0.6%
4	法官開庭的態度會變好	22	0.4%
5	提升公民素養與守法精神	16	0.3%
6	訴訟程序更嚴謹,更能保障當事人的權利	14	0.3%
97	其他	0	
98	不知道/無意見/拒答	69	1.3%
99	遺漏值或跳答	1	

Warning: these figures indicate the number of cases found in the data file. They cannot be interpreted as summary statistics of the population of interest.

q18_2_2: 18-2. 您認為讓一般人民參與審判,主要的好處是?(複選)選擇**2**

Information [Type= discrete] [Format=numeric] [Range= 1-98] [Missing=*/99]

Statistics [NW/ W] [Valid=5131 /-] [Invalid=134 /-]

Value	Label	Cases	Percentage
1	讓審判過程透明,避免黑箱作業、司法不公的疑慮	0	
2	人民能更瞭解法院審判程序與判決內容	4714	91.9%
3	判決的結果會更貼近民意	206	4.0%
4	法官開庭的態度會變好	120	2.3%
5	提升公民素養與守法精神	60	1.2%
6	訴訟程序更嚴謹,更能保障當事人的權利	31	0.6%
97	其他	0	

# q18_2_2: 18-2.您認為讓一般人民參與審判,主要的好處是?(複選)選擇2			
Value	Label	Cases	Percentage
98	不知道/無意見/拒答	0	
99	遺漏值或跳答	134	
Warning: these figures indicate the number of cases found in the data file. They cannot be interpreted as summary statistics of the population of interest.			
# q18_2_3: 18-2.您認為讓一般人民參與審判,主要的好處是?(複選)選擇3			
Information	[Type= discrete] [Format=numeric] [Range= 1-98] [Missing=*/99]		
Statistics [NW/ W]	[Valid=5008 /-] [Invalid=257 /-]		
Value	Label	Cases	Percentage
1	讓審判過程透明,避免黑箱作業、司法不公的疑慮	0	
2	人民能更瞭解法院審判程序與判決內容	0	
3	判決的結果會更貼近民意	3883	<div><div></div></div> 77.5%
4	法官開庭的態度會變好	625	<div><div></div></div> 12.5%
5	提升公民素養與守法精神	396	<div><div></div></div> 7.9%
6	訴訟程序更嚴謹,更能保障當事人的權利	104	<div><div></div></div> 2.1%
97	其他	0	
98	不知道/無意見/拒答	0	
99	遺漏值或跳答	257	
Warning: these figures indicate the number of cases found in the data file. They cannot be interpreted as summary statistics of the population of interest.			
# q18_2_4: 18-2.您認為讓一般人民參與審判,主要的好處是?(複選)選擇4			
Information	[Type= discrete] [Format=numeric] [Range= 1-98] [Missing=*/99]		
Statistics [NW/ W]	[Valid=4748 /-] [Invalid=517 /-]		
Value	Label	Cases	Percentage
1	讓審判過程透明,避免黑箱作業、司法不公的疑慮	0	
2	人民能更瞭解法院審判程序與判決內容	0	
3	判決的結果會更貼近民意	0	
4	法官開庭的態度會變好	3241	<div><div></div></div> 68.3%
5	提升公民素養與守法精神	1051	<div><div></div></div> 22.1%
6	訴訟程序更嚴謹,更能保障當事人的權利	456	<div><div></div></div> 9.6%
97	其他	0	
98	不知道/無意見/拒答	0	
99	遺漏值或跳答	517	
Warning: these figures indicate the number of cases found in the data file. They cannot be interpreted as summary statistics of the population of interest.			
# q18_2_5: 18-2.您認為讓一般人民參與審判,主要的好處是?(複選)選擇5			
Information	[Type= discrete] [Format=numeric] [Range= 1-98] [Missing=*/99]		
Statistics [NW/ W]	[Valid=4124 /-] [Invalid=1141 /-]		
Value	Label	Cases	Percentage
1	讓審判過程透明,避免黑箱作業、司法不公的疑慮	0	
2	人民能更瞭解法院審判程序與判決內容	0	
3	判決的結果會更貼近民意	0	
4	法官開庭的態度會變好	0	
5	提升公民素養與守法精神	3041	<div><div></div></div> 73.7%
6	訴訟程序更嚴謹,更能保障當事人的權利	1083	<div><div></div></div> 26.3%
97	其他	0	
98	不知道/無意見/拒答	0	

# q18_2_5: 18-2.您認為讓一般人民參與審判, 主要的好處是?(複選)選擇5			
Value	Label	Cases	Percentage
99	遺漏值或跳答	1141	
Warning: these figures indicate the number of cases found in the data file. They cannot be interpreted as summary statistics of the population of interest.			
# q18_2_6: 18-2.您認為讓一般人民參與審判, 主要的好處是?(複選)選擇6			
Information	[Type= discrete] [Format=numeric] [Range= 1-98] [Missing=*/99]		
Statistics [NW/ W]	[Valid=2948 /-] [Invalid=2317 /-]		
Value	Label	Cases	Percentage
1	讓審判過程透明, 避免黑箱作業、司法不公的疑慮	0	
2	人民能更瞭解法院審判程序與判決內容	0	
3	判決的結果會更貼近民意	0	
4	法官開庭的態度會變好	0	
5	提升公民素養與守法精神	0	
6	訴訟程序更嚴謹, 更能保障當事人的權利	2948	100.0%
97	其他	0	
98	不知道/無意見/拒答	0	
99	遺漏值或跳答	2317	
Warning: these figures indicate the number of cases found in the data file. They cannot be interpreted as summary statistics of the population of interest.			
# q18_2_7: 18-2.您認為讓一般人民參與審判, 主要的好處是?(複選)選擇7			
Information	[Type= discrete] [Format=numeric] [Range= 1-98] [Missing=*/99]		
Statistics [NW/ W]	[Valid=0 /-] [Invalid=5265 /-]		
Value	Label	Cases	Percentage
1	讓審判過程透明, 避免黑箱作業、司法不公的疑慮	0	
2	人民能更瞭解法院審判程序與判決內容	0	
3	判決的結果會更貼近民意	0	
4	法官開庭的態度會變好	0	
5	提升公民素養與守法精神	0	
6	訴訟程序更嚴謹, 更能保障當事人的權利	0	
97	其他	0	
98	不知道/無意見/拒答	0	
99	遺漏值或跳答	5265	
Warning: these figures indicate the number of cases found in the data file. They cannot be interpreted as summary statistics of the population of interest.			
# q19: 19.對於不懂國語的本國或外國人, 法院為保障他們的訴訟權益, 設有多種語言類別之翻譯人員, 提供開庭之協助。請問您知不知道這件事?			
Information	[Type= discrete] [Format=numeric] [Range= 1-98] [Missing=*]		
Statistics [NW/ W]	[Valid=5265 /-] [Invalid=0 /-]		
Value	Label	Cases	Percentage
1	知道	2212	42.0%
2	不知道	3051	57.9%
98	無意見/拒答	2	0.0%
Warning: these figures indicate the number of cases found in the data file. They cannot be interpreted as summary statistics of the population of interest.			
# q19_1: 19-1.您認為設置翻譯人員, 對於保障人民訴訟權益、提升法庭服務品質是否有幫助?			
Information	[Type= discrete] [Format=numeric] [Range= 1-98] [Missing=*]		
Statistics [NW/ W]	[Valid=5265 /-] [Invalid=0 /-]		

q19_1: 19-1.您認為設置翻譯人員,對於保障人民訴訟權益、提升法庭服務品質是否有幫助?

Value	Label	Cases	Percentage
1	非常有幫助	3181	60.4%
2	還算有幫助	1911	36.3%
3	普通	3	0.1%
4	不太有幫助	73	1.4%
5	完全無增加	25	0.5%
98	無意見/拒答	72	1.4%

Warning: these figures indicate the number of cases found in the data file. They cannot be interpreted as summary statistics of the population of interest.

q20_1: 20.您大部分從哪個管道獲得司法方面的消息或資訊?(複選)選擇**1**

Information	[Type= discrete] [Format=numeric] [Range= 1-98] [Missing=*]
Statistics [NW/ W]	[Valid=5265 /-] [Invalid=0 /-]

Value	Label	Cases	Percentage
1	電視	3777	71.7%
2	廣播	32	0.6%
3	報紙	357	6.8%
4	雜誌	30	0.6%
5	書刊(籍)	152	2.9%
6	網際網路	478	9.1%
7	學校或大學課程	83	1.6%
8	家人/朋友/認識的人轉告	148	2.8%
9	個人親身經驗	45	0.9%
10	法院提供的資訊	8	0.2%
11	律師	17	0.3%
12	鄉鎮市公所	0	
13	法律相關講座或活動	3	0.1%
14	民意代表	1	0.0%
15	政府公報	3	0.1%
16	司法周刊	1	0.0%
17	警察局或相關人員	1	0.0%
90	沒有任何獲知相關訊息的管道	79	1.5%
97	其他	0	
98	不知道/拒答	50	0.9%

Warning: these figures indicate the number of cases found in the data file. They cannot be interpreted as summary statistics of the population of interest.

q20_2: 20.您大部分從哪個管道獲得司法方面的消息或資訊?(複選)選擇**2**

Information	[Type= discrete] [Format=numeric] [Range= 1-98] [Missing=*/99]
Statistics [NW/ W]	[Valid=3678 /-] [Invalid=1587 /-]

Value	Label	Cases	Percentage
1	電視	0	
2	廣播	204	5.5%
3	報紙	1262	34.3%
4	雜誌	160	4.4%
5	書刊(籍)	205	5.6%
6	網際網路	1171	31.8%
7	學校或大學課程	131	3.6%

q20_2: 20.您大部分從哪個管道獲得司法方面的消息或資訊?(複選)選擇2

Value	Label	Cases	Percentage
8	家人/朋友/認識的人轉告	377	10.3%
9	個人親身經驗	55	1.5%
10	法院提供的資訊	24	0.7%
11	律師	41	1.1%
12	鄉鎮市公所	7	0.2%
13	法律相關講座或活動	20	0.5%
14	民意代表	7	0.2%
15	政府公報	5	0.1%
16	司法周刊	1	0.0%
17	警察局或相關人員	7	0.2%
90	沒有任何獲知相關訊息的管道	1	0.0%
97	其他	0	
98	不知道/拒答	0	
99	遺漏值或跳答	1587	

Warning: these figures indicate the number of cases found in the data file. They cannot be interpreted as summary statistics of the population of interest.

q20_3: 20.您大部分從哪個管道獲得司法方面的消息或資訊?(複選)選擇3

Information	[Type= discrete] [Format=numeric] [Range= 1-98] [Missing=*/99]
Statistics [NW/ W]	[Valid=1518 /-] [Invalid=3747 /-]

Value	Label	Cases	Percentage
1	電視	0	
2	廣播	0	
3	報紙	104	6.9%
4	雜誌	315	20.8%
5	書刊(籍)	117	7.7%
6	網際網路	452	29.8%
7	學校或大學課程	96	6.3%
8	家人/朋友/認識的人轉告	326	21.5%
9	個人親身經驗	34	2.2%
10	法院提供的資訊	12	0.8%
11	律師	13	0.9%
12	鄉鎮市公所	2	0.1%
13	法律相關講座或活動	20	1.3%
14	民意代表	3	0.2%
15	政府公報	8	0.5%
16	司法周刊	8	0.5%
17	警察局或相關人員	8	0.5%
90	沒有任何獲知相關訊息的管道	0	
97	其他	0	
98	不知道/拒答	0	
99	遺漏值或跳答	3747	

Warning: these figures indicate the number of cases found in the data file. They cannot be interpreted as summary statistics of the population of interest.

q20_4: 20.您大部分從哪個管道獲得司法方面的消息或資訊?(複選)選擇4

Information	[Type= discrete] [Format=numeric] [Range= 1-98] [Missing=*/99]
Statistics [NW/ W]	[Valid=478 /-] [Invalid=4787 /-]

q20_4: 20.您大部分從哪個管道獲得司法方面的消息或資訊?(複選)選擇4

Value	Label	Cases	Percentage
1	電視	0	
2	廣播	0	
3	報紙	0	
4	雜誌	42	8.8%
5	書刊(籍)	57	11.9%
6	網際網路	144	30.1%
7	學校或大學課程	39	8.2%
8	家人/朋友/認識的人轉告	123	25.7%
9	個人親身經驗	34	7.1%
10	法院提供的資訊	5	1.0%
11	律師	13	2.7%
12	鄉鎮市公所	1	0.2%
13	法律相關講座或活動	10	2.1%
14	民意代表	1	0.2%
15	政府公報	1	0.2%
16	司法周刊	1	0.2%
17	警察局或相關人員	7	1.5%
90	沒有任何獲知相關訊息的管道	0	
97	其他	0	
98	不知道/拒答	0	
99	遺漏值或跳答	4787	

Warning: these figures indicate the number of cases found in the data file. They cannot be interpreted as summary statistics of the population of interest.

q20_5: 20.您大部分從哪個管道獲得司法方面的消息或資訊?(複選)選擇5

Information	[Type= discrete] [Format=numeric] [Range= 1-98] [Missing=*/99]
Statistics [NW/ W]	[Valid=142 -/] [Invalid=5123 -/]

Value	Label	Cases	Percentage
1	電視	0	
2	廣播	0	
3	報紙	0	
4	雜誌	0	
5	書刊(籍)	13	9.2%
6	網際網路	33	23.2%
7	學校或大學課程	10	7.0%
8	家人/朋友/認識的人轉告	51	35.9%
9	個人親身經驗	11	7.7%
10	法院提供的資訊	3	2.1%
11	律師	7	4.9%
12	鄉鎮市公所	1	0.7%
13	法律相關講座或活動	5	3.5%
14	民意代表	0	
15	政府公報	1	0.7%
16	司法周刊	2	1.4%
17	警察局或相關人員	5	3.5%
90	沒有任何獲知相關訊息的管道	0	

# q20_5: 20.您大部分從哪個管道獲得司法方面的消息或資訊?(複選)選擇5			
Value	Label	Cases	Percentage
97	其他	0	
98	不知道/拒答	0	
99	遺漏值或跳答	5123	
Warning: these figures indicate the number of cases found in the data file. They cannot be interpreted as summary statistics of the population of interest.			
# q20_6: 20.您大部分從哪個管道獲得司法方面的消息或資訊?(複選)選擇6			
Information		[Type= discrete] [Format=numeric] [Range= 1-98] [Missing=*/99]	
Statistics [NW/ W]		[Valid=32 /-] [Invalid=5233 /-]	
Value	Label	Cases	Percentage
1	電視	0	
2	廣播	0	
3	報紙	0	
4	雜誌	0	
5	書刊(籍)	0	
6	網際網路	6	<div><div></div></div> 18.8%
7	學校或大學課程	1	<div><div></div></div> 3.1%
8	家人/朋友/認識的人轉告	13	<div><div></div></div> 40.6%
9	個人親身經驗	5	<div><div></div></div> 15.6%
10	法院提供的資訊	1	<div><div></div></div> 3.1%
11	律師	2	<div><div></div></div> 6.2%
12	鄉鎮市公所	0	
13	法律相關講座或活動	3	<div><div></div></div> 9.4%
14	民意代表	0	
15	政府公報	0	
16	司法周刊	0	
17	警察局或相關人員	1	<div><div></div></div> 3.1%
90	沒有任何獲知相關訊息的管道	0	
97	其他	0	
98	不知道/拒答	0	
99	遺漏值或跳答	5233	
Warning: these figures indicate the number of cases found in the data file. They cannot be interpreted as summary statistics of the population of interest.			
# q20_7: 20.您大部分從哪個管道獲得司法方面的消息或資訊?(複選)選擇7			
Information		[Type= discrete] [Format=numeric] [Range= 1-98] [Missing=*/99]	
Statistics [NW/ W]		[Valid=5 /-] [Invalid=5260 /-]	
Value	Label	Cases	Percentage
1	電視	0	
2	廣播	0	
3	報紙	0	
4	雜誌	0	
5	書刊(籍)	0	
6	網際網路	0	
7	學校或大學課程	0	
8	家人/朋友/認識的人轉告	2	<div><div></div></div> 40.0%
9	個人親身經驗	1	<div><div></div></div> 20.0%
10	法院提供的資訊	0	

q20_7: 20.您大部分從哪個管道獲得司法方面的消息或資訊?(複選)選擇7

Value	Label	Cases	Percentage
11	律師	1	20.0%
12	鄉鎮市公所	0	
13	法律相關講座或活動	1	20.0%
14	民意代表	0	
15	政府公報	0	
16	司法周刊	0	
17	警察局或相關人員	0	
90	沒有任何獲知相關訊息的管道	0	
97	其他	0	
98	不知道/拒答	0	
99	遺漏值或跳答	5260	

Warning: these figures indicate the number of cases found in the data file. They cannot be interpreted as summary statistics of the population of interest.

q20_8: 20.您大部分從哪個管道獲得司法方面的消息或資訊?(複選)選擇8

Information	[Type= discrete] [Format=numeric] [Range= 1-98] [Missing=*/99]
Statistics [NW/ W]	[Valid=2 /-] [Invalid=5263 /-]

Value	Label	Cases	Percentage
1	電視	0	
2	廣播	0	
3	報紙	0	
4	雜誌	0	
5	書刊(籍)	0	
6	網際網路	0	
7	學校或大學課程	0	
8	家人/朋友/認識的人轉告	0	
9	個人親身經驗	0	
10	法院提供的資訊	0	
11	律師	0	
12	鄉鎮市公所	0	
13	法律相關講座或活動	0	
14	民意代表	0	
15	政府公報	1	50.0%
16	司法周刊	0	
17	警察局或相關人員	1	50.0%
90	沒有任何獲知相關訊息的管道	0	
97	其他	0	
98	不知道/拒答	0	
99	遺漏值或跳答	5263	

Warning: these figures indicate the number of cases found in the data file. They cannot be interpreted as summary statistics of the population of interest.

q20_9: 20.您大部分從哪個管道獲得司法方面的消息或資訊?(複選)選擇9

Information	[Type= discrete] [Format=numeric] [Range= 1-98] [Missing=*/99]
Statistics [NW/ W]	[Valid=0 /-] [Invalid=5265 /-]

Value	Label	Cases	Percentage
1	電視	0	
2	廣播	0	

q20_9: 20.您大部分從哪個管道獲得司法方面的消息或資訊?(複選)選擇9

Value	Label	Cases	Percentage
3	報紙	0	
4	雜誌	0	
5	書刊(籍)	0	
6	網際網路	0	
7	學校或大學課程	0	
8	家人/朋友/認識的人轉告	0	
9	個人親身經驗	0	
10	法院提供的資訊	0	
11	律師	0	
12	鄉鎮市公所	0	
13	法律相關講座或活動	0	
14	民意代表	0	
15	政府公報	0	
16	司法周刊	0	
17	警察局或相關人員	0	
90	沒有任何獲知相關訊息的管道	0	
97	其他	0	
98	不知道/拒答	0	
99	遺漏值或跳答	5265	

Warning: these figures indicate the number of cases found in the data file. They cannot be interpreted as summary statistics of the population of interest.

q20_10: 20.您大部分從哪個管道獲得司法方面的消息或資訊?(複選)選擇10

Information	[Type= discrete] [Format=numeric] [Range= 1-98] [Missing=*/99]
Statistics [NW/ W]	[Valid=0 /-] [Invalid=5265 /-]

Value	Label	Cases	Percentage
1	電視	0	
2	廣播	0	
3	報紙	0	
4	雜誌	0	
5	書刊(籍)	0	
6	網際網路	0	
7	學校或大學課程	0	
8	家人/朋友/認識的人轉告	0	
9	個人親身經驗	0	
10	法院提供的資訊	0	
11	律師	0	
12	鄉鎮市公所	0	
13	法律相關講座或活動	0	
14	民意代表	0	
15	政府公報	0	
16	司法周刊	0	
17	警察局或相關人員	0	
90	沒有任何獲知相關訊息的管道	0	
97	其他	0	
98	不知道/拒答	0	

# q20_10: 20.您大部分從哪個管道獲得司法方面的消息或資訊?(複選)選擇10			
Value	Label	Cases	Percentage
99	遺漏值或跳答	5265	
Warning: these figures indicate the number of cases found in the data file. They cannot be interpreted as summary statistics of the population of interest.			
# q21: 21.你的教育程度?			
Information	[Type= discrete] [Format=numeric] [Range= 1-7] [Missing=*]		
Statistics [NW/ W]	[Valid=5265 /-] [Invalid=0 /-]		
Value	Label	Cases	Percentage
1	不識字及未入學	57	1.1%
2	國小	254	4.8%
3	國(初)中	434	8.2%
4	高中(職)	1434	27.2%
5	專科	756	14.4%
6	大學	1918	36.4%
7	研究所以上	412	7.8%
Warning: these figures indicate the number of cases found in the data file. They cannot be interpreted as summary statistics of the population of interest.			
# q22: 22.您目前是從事哪一方面的工作?			
Information	[Type= discrete] [Format=numeric] [Range= 1-98] [Missing=*]		
Statistics [NW/ W]	[Valid=5265 /-] [Invalid=0 /-]		
Value	Label	Cases	Percentage
1	軍公教(公務人員、警察、軍人、教師、教授)	323	6.1%
2	白領(受僱於國營事業、民營或工商機構主管或普通職員)	1041	19.8%
3	?	936	17.8%
4	?	477	9.1%
5	企業家及屋主(屋主、企業家、自營商(含獨資公司))	328	6.2%
6	學生	276	5.2%
7	退休/無業/待業	1023	19.4%
8	家管/家庭主婦	855	16.2%
97	其他	0	
98	拒答	6	0.1%
Warning: these figures indicate the number of cases found in the data file. They cannot be interpreted as summary statistics of the population of interest.			
# q23: 23.您平均月收入是多少?			
Information	[Type= discrete] [Format=numeric] [Range= 1-98] [Missing=*]		
Statistics [NW/ W]	[Valid=5265 /-] [Invalid=0 /-]		
Value	Label	Cases	Percentage
1	無收入	1148	21.8%
2	未滿20,008元	591	11.2%
3	20,008~未滿3萬元	829	15.7%
4	3萬~未滿4萬元	950	18.0%
5	4萬~未滿5萬元	558	10.6%
6	5萬~未滿6萬元	456	8.7%
7	6萬~未滿7萬元	216	4.1%
8	7萬~未滿8萬元	106	2.0%
9	8萬~未滿9萬元	58	1.1%
10	9萬~未滿10萬元	51	1.0%

# q23: 23.您平均月收入是多少？			
Value	Label	Cases	Percentage
11	10萬元以上	188	<div></div> 3.6%
98	拒答	114	<div></div> 2.2%
Warning: these figures indicate the number of cases found in the data file. They cannot be interpreted as summary statistics of the population of interest.			
# q24: 24.受訪者性別			
Information	[Type= discrete] [Format=numeric] [Range= 1-2] [Missing=*]		
Statistics [NW/ W]	[Valid=5265 /-] [Invalid=0 /-]		
Value	Label	Cases	Percentage
1	男性	2595	<div></div> 49.3%
2	女性	2670	<div></div> 50.7%
Warning: these figures indicate the number of cases found in the data file. They cannot be interpreted as summary statistics of the population of interest.			
# q25: 25.受訪者主要使用語言			
Information	[Type= discrete] [Format=numeric] [Range= 1-97] [Missing=*]		
Statistics [NW/ W]	[Valid=5265 /-] [Invalid=0 /-]		
Value	Label	Cases	Percentage
1	國語	5026	<div></div> 95.5%
2	台語	239	<div></div> 4.5%
3	客語	0	
97	其他	0	
Warning: these figures indicate the number of cases found in the data file. They cannot be interpreted as summary statistics of the population of interest.			
# sex: 受訪者性別			
Information	[Type= discrete] [Format=numeric] [Range= 1-2] [Missing=*]		
Statistics [NW/ W]	[Valid=5265 /-] [Invalid=0 /-]		
Value	Label	Cases	Percentage
1	男性	2595	<div></div> 49.3%
2	女性	2670	<div></div> 50.7%
Warning: these figures indicate the number of cases found in the data file. They cannot be interpreted as summary statistics of the population of interest.			
# age: 您的年齡是幾歲？			
Information	[Type= discrete] [Format=numeric] [Range= 1-98] [Missing=*]		
Statistics [NW/ W]	[Valid=5265 /-] [Invalid=0 /-]		
Value	Label	Cases	Percentage
1	20~29歲	914	<div></div> 17.4%
2	30~39歲	1046	<div></div> 19.9%
3	40~49歲	1017	<div></div> 19.3%
4	50~59歲	1016	<div></div> 19.3%
5	60歲以上	1272	<div></div> 24.2%
98	拒答 【結束訪問】	0	
Warning: these figures indicate the number of cases found in the data file. They cannot be interpreted as summary statistics of the population of interest.			
# edu: 教育程度			
Information	[Type= discrete] [Format=numeric] [Range= 1-5] [Missing=*]		
Statistics [NW/ W]	[Valid=5265 /-] [Invalid=0 /-]		

# edu: 教育程度			
Value	Label	Cases	Percentage
1	不識字及未入學	57	<div><div></div></div> 1.1%
2	國(初)中小	688	<div><div></div></div> 13.1%
3	高中(職)	1434	<div><div></div></div> 27.2%
4	大學及專科	2674	<div><div></div></div> 50.8%
5	研究所以上	412	<div><div></div></div> 7.8%
Warning: these figures indicate the number of cases found in the data file. They cannot be interpreted as summary statistics of the population of interest.			
# job: 您目前是從事哪一方面的工作?			
Information	[Type= discrete] [Format=numeric] [Range= 1-98] [Missing=*]		
Statistics [NW/ W]	[Valid=5265 /-] [Invalid=0 /-]		
Value	Label	Cases	Percentage
1	軍公教(公務人員、警察、軍人、教師、教授)	323	<div><div></div></div> 6.1%
2	白領(受僱於國營事業、民營或工商機構主管或普通職員)	1041	<div><div></div></div> 19.8%
3	?	936	<div><div></div></div> 17.8%
4	?	477	<div><div></div></div> 9.1%
5	企業家及雇主(雇主、企業家、自營商(含獨資公司))	328	<div><div></div></div> 6.2%
6	學生	276	<div><div></div></div> 5.2%
7	退休/無業/待業	1023	<div><div></div></div> 19.4%
8	家管/家庭主婦	855	<div><div></div></div> 16.2%
97	其他	0	
98	拒答	6	<div><div></div></div> 0.1%
Warning: these figures indicate the number of cases found in the data file. They cannot be interpreted as summary statistics of the population of interest.			
# rev: 平均月收入			
Information	[Type= discrete] [Format=numeric] [Range= 1-98] [Missing=*]		
Statistics [NW/ W]	[Valid=5265 /-] [Invalid=0 /-]		
Value	Label	Cases	Percentage
1	未滿3萬元	2568	<div><div></div></div> 48.8%
2	3萬~未滿6萬元	1964	<div><div></div></div> 37.3%
3	6萬~未滿10萬元	431	<div><div></div></div> 8.2%
4	10萬元以上	188	<div><div></div></div> 3.6%
98	拒答	114	<div><div></div></div> 2.2%
Warning: these figures indicate the number of cases found in the data file. They cannot be interpreted as summary statistics of the population of interest.			
# area: 居住地區			
Information	[Type= discrete] [Format=numeric] [Range= 1-4] [Missing=*]		
Statistics [NW/ W]	[Valid=5265 /-] [Invalid=0 /-]		
Value	Label	Cases	Percentage
1	北部地區	2306	<div><div></div></div> 43.8%
2	中部地區	1240	<div><div></div></div> 23.6%
3	南部地區	1518	<div><div></div></div> 28.8%
4	東部地區	201	<div><div></div></div> 3.8%
Warning: these figures indicate the number of cases found in the data file. They cannot be interpreted as summary statistics of the population of interest.			
# exp: 有無去過法院			
Information	[Type= discrete] [Format=numeric] [Range= 1-2] [Missing=*]		

# exp: 有無去過法院			
Statistics [NW/ W]		[Valid=5265 /-] [Invalid=0 /-]	
Value	Label	Cases	Percentage
1	有	1525	<div></div> 29.0%
2	沒有	3740	<div></div> 71.0%
<i>Warning: these figures indicate the number of cases found in the data file. They cannot be interpreted as summary statistics of the population of interest.</i>			
# ago: 去法院距今時間			
Information		[Type= discrete] [Format=numeric] [Range= 1-2] [Missing=*/99]	
Statistics [NW/ W]		[Valid=1525 /-] [Invalid=3740 /-]	
Value	Label	Cases	Percentage
1	一年以內	297	<div></div> 19.5%
2	超過一年	1228	<div></div> 80.5%
99	遺漏值或跳答	3740	
<i>Warning: these figures indicate the number of cases found in the data file. They cannot be interpreted as summary statistics of the population of interest.</i>			
# w: 加權值			
Information		[Type= continuous] [Format=numeric] [Range= 0.0635586322624706-5.35056555871684] [Missing=*]	
Statistics [NW/ W]		[Valid=5265 /-] [Invalid=0 /-] [Mean=1 /-] [StdDev=0.582 /-]	