

台灣(Taiwan, ROC)

行政院研究發展考核委員會

102年中高齡民眾資訊需求調查

Study Documentation

March 6, 2017

Metadata Production

Metadata Producer(s)	學術調查研究資料庫(Survey Research Data Archive) (SRDA) , 中央研究院人社中心調查研究 專題中心
Production Date	March 21, 2015
Version	
Identification	AE070002

Table of Contents

Overview.....	4
Scope & Coverage.....	4
Producers & Sponsors.....	5
Sampling.....	5
Data Collection.....	5
Data Processing & Appraisal.....	5
Accessibility.....	5
Files Description.....	6
AE070002.....	6
Variables Group(s).....	7
基本資料.....	7
電腦使用經驗.....	7
權數.....	19
Variables Description.....	20
AE070002.....	21

102年中高齡民眾資訊需求調查

2013 Digital Divide Survey (Middle-aged and Elderly Adults)

Overview	
Type	中高齡民眾資訊需求調查
Identification	AE070002
Version	Production Date: 2014-03-13
Series	<p>電子化政府為提高國家競爭力的重要策略之一，為減少因資訊與通訊科技近用機會不同而可能導致的「數位落差」問題，電子化政府須提供各類弱勢族群適當的資源協助，創造且提供數位機會，以縮短數位落差。</p> <p>民國86年11月本會協同相關機關制定「電子化網路化政府」中程計畫，90年4月再次參酌歐美主要國家推動電子化政府的經驗，協同各機關策訂「電子化政府推動方案」廣續推動電子化政府，「普及政府服務、縮短數位落差」一直是我國推動電子化政府的重要議題。</p> <p>為縮減身心障礙者的數位落差、提供公平的數位機會，本會自91年起即積極推動無障礙資訊服務相關配套措施，計畫於97年底，完成行政機關網站無障礙化，使得身心障礙民眾能在無障礙的環境之下，享有公平的資訊人權。</p> <p>在縮減因地域與社經地位所產生的數位落差部份，積極推動與執行偏遠地區政府服務普及計畫，提供偏遠地區民眾學習電腦相關課程，提供偏遠地區民眾數位學習機會，持續朝向縮減數位落差努力。隨著自由軟體的發展，其資源開放、分享、資料檔具可攜性、且有許多通用軟體可免費取得的特性，對於經費相對不足，但極須提昇、擴增數位機會的偏遠地區而言，無異是另闢了一條新的蹊徑。</p> <p>另外，為瞭解台灣地區數位落差的現況並與世界接軌，本會自91年起持續辦理數位落差調查，提供長期持續的統計分析，掌握數位落差潛在因素及研擬因應對策為探究數位落差產生的原因，除了每年固定的個人/家戶數位落差調查，亦針對不同類別的主題，研究影響其數位落差的主因，勾勒出台灣數位落差的全貌，提供政府推動縮減數位落差政策的方向，並積極參與國際會議，分享台灣縮減數位落差的經驗。</p> <p>【資料來源：行政院研考會網站】</p>
Abstract <p>臺灣已逐漸邁入高齡化社會，加上網路社會的時代已來臨，面對資訊科技與社會環境的快速發展與變遷，政府在制定政策與方案時，有必要瞭解高齡者的想法與需求，並進一步提供資源與協助以縮短數位落差，創造公平數位機會。</p> <p>調查對象以臺灣省、臺北市、新北市、臺中市、臺南市、高雄市及金門縣、連江縣等市內住宅用戶電話為調查範圍，並以居住之普通住戶內年滿50歲之本國籍人口為訪問對象。抽樣方式採分層比例隨機抽樣進行，依5直轄市與17縣市共分為22層，除澎湖、金門及連江縣外，各縣市樣本至少300份。102年8月1日起至8月31日，採用電腦輔助電話調查法隨機訪問全國7,135份有效樣本，在信賴水準為95%的情況下，其抽樣誤差介於±1.16%之間。</p>	
Kind of Data	抽樣調查資料 (Sample survey data)
Unit of Analysis	個人

Scope & Coverage

Countries	台灣(Taiwan, ROC)
Geographic Coverage	台灣
Universe	

本次「96 年中高齡民眾資訊學習需求」調查是以台閩地區包括台灣省、台北市、高雄市及金門縣、連江縣等市內住宅用戶電話為調查範圍，並以居住於普通住戶內年滿50 歲之本國籍人口為訪問對象。

Producers & Sponsors

Primary Investigator(s)	行政院研究發展考核委員會
Other Producer(s)	行政院研究發展考核委員會
Funding Agency/ies	行政院研究發展考核委員會

Sampling

Sampling Procedure

進行本案抽樣設計時，係以聯合報系民意調查中心96 年3 月更新之最新、最完整的台閩地區25 縣市住宅電話用戶名冊作為抽樣母體，第一階段是以25縣市作為副母體進行隨機抽樣，對於隨機抽出的電話號碼，再以尾數2 位隨機方式變更之，以涵蓋未登記的住宅電話。第二階段則針對合格住宅家戶，過濾該戶五十歲以上民眾進行訪問。

Data Collection

Data Collection Mode	Computer Assisted Telephone Interview (CATI)
-----------------------------	--

Data Processing & Appraisal

Data Editing

本專題中心進行不合理值的檢核，並無執行邏輯檢核，整理後並未發現不合理值。

Accessibility

Contact(s)	學術調查研究資料庫(Survey Research Data Archive) (中央研究院人社中心調查研究專題中心), https://srda.sinica.edu.tw , srda@gate.sinica.edu.tw
Distributor(s)	學術調查研究資料庫(Survey Research Data Archive)
Depositor(s)	行政院研究發展考核委員會

Access Conditions

會員版(一般會員、院內會員)--申請審核通過後下載

Files Description

Dataset contains 1 file(s)

AE070002	
# Cases	7157
# Variable(s)	241

Variables Group(s)

Dataset contains 3 group(s)

Group 基本資料							
#	Name	Label	Type	Format	Valid	Invalid	Question
1	rec_no	樣本編號	continuous	numeric-8.0	7157	0	-
2	sex	性別	discrete	numeric-2.0	7157	0	-
3	age	年齡	discrete	numeric-2.0	7157	0	-
4	edu	最高學歷	discrete	numeric-2.0	7157	0	-
5	inc	請問您目前有沒有工作?從事什麼行業	discrete	numeric-2.0	7157	0	-
6	job	請問您目前的職務是	discrete	numeric-2.0	7157	0	-
7	income	平均月收入	discrete	numeric-2.0	7157	0	-
8	personal	族群	discrete	numeric-2.0	7157	0	-
9	dis	家中是否有身心障礙者	discrete	numeric-2.0	6970	187	-
10	nq1	主計處縣市排序	discrete	numeric-2.0	7157	0	-
11	area0	縣市中分類	discrete	numeric-8.0	7157	0	-
12	area1	統計區域1-地理區	discrete	numeric-2.0	7157	0	-
13	area2	統計區域2-行政層級	discrete	numeric-2.0	7157	0	-
14	area3	統計區域3-數位分級	discrete	numeric-2.0	7157	0	-
15	area4	統計區域4-原住民	discrete	numeric-2.0	7157	0	-
16	area5	統計區域5-客家文化重點發展區	discrete	numeric-2.0	7157	0	-
17	area6	統計區域6-客家鄉鎮	discrete	numeric-2.0	7157	0	-
18	area7	統計區域7-城市發展	discrete	numeric-2.0	7157	0	-
19	generation	世代	discrete	numeric-8.0	7157	0	-

Group 電腦使用經驗							
#	Name	Label	Type	Format	Valid	Invalid	Question
1	q1	Q1請問這裡是哪一個縣市	discrete	numeric-2.0	7157	0	-
2	q2	Q2.鄉鎮市區	discrete	numeric-8.0	7157	0	-
3	q3	Q3.請問您的出生年次是	discrete	numeric-3.0	7157	0	-
4	q4	Q4.請問您大約幾歲	discrete	numeric-2.0	7157	0	-
5	q5	Q5.請問您有沒有使用電腦或是手機、電視、Wii、xbox遊戲機等其他資訊設備上網的經驗	discrete	numeric-2.0	7157	0	-
6	q6_1	Q6.請問您個人現在有那些可上網設備（逐一提示，可複選	discrete	numeric-2.0	3057	4100	-
7	q6_2	Q6.請問您個人現在有那些可上網設備（逐一提示，可複選	discrete	numeric-2.0	1770	5387	-

#	Name	Label	Type	Format	Valid	Invalid	Question
8	q6_3	Q6.請問您個人現在有那些可上網設備（逐一提示，可複選	discrete	numeric-2.0	996	6161	-
9	q6_4	Q6.請問您個人現在有那些可上網設備（逐一提示，可複選	discrete	numeric-2.0	519	6638	-
10	q6_5	Q6.請問您個人現在有那些可上網設備（逐一提示，可複選	discrete	numeric-2.0	6	7151	-
11	q7	Q7.請問您有沒有用過無線或行動上網（透過3G、Wi-Fi、Wimax等無線上網	discrete	numeric-2.0	3035	4122	-
12	q7_1	Q7-1.請問您是否會使用過政府機關公共區域免費無線上網（如iTaiwan、TaipeiFree、NewW	discrete	numeric-2.0	1586	5571	-
13	q8_1	Q8.請問您上網時主要是在做什麼（不提示，可複選	discrete	numeric-2.0	3057	4100	-
14	q8_2	Q8.請問您上網時主要是在做什麼（不提示，可複選	discrete	numeric-2.0	1970	5187	-
15	q8_3	Q8.請問您上網時主要是在做什麼（不提示，可複選	discrete	numeric-2.0	931	6226	-
16	q8_4	Q8.請問您上網時主要是在做什麼（不提示，可複選	discrete	numeric-2.0	357	6800	-
17	q8_5	Q8.請問您上網時主要是在做什麼（不提示，可複選	discrete	numeric-2.0	149	7008	-
18	q8_6	Q8.請問您上網時主要是在做什麼（不提示，可複選	discrete	numeric-2.0	72	7085	-
19	q8_7	Q8.請問您上網時主要是在做什麼（不提示，可複選	discrete	numeric-2.0	37	7120	-
20	q8_8	Q8.請問您上網時主要是在做什麼（不提示，可複選	discrete	numeric-2.0	23	7134	-
21	q8_9	Q8.請問您上網時主要是在做什麼（不提示，可複選	discrete	numeric-2.0	19	7138	-
22	q8_10	Q8.請問您上網時主要是在做什麼（不提示，可複選	discrete	numeric-2.0	17	7140	-
23	q8_11	Q8.請問您上網時主要是在做什麼（不提示，可複選	discrete	numeric-2.0	10	7147	-
24	q8_12	Q8.請問您上網時主要是在做什麼（不提示，可複選	discrete	numeric-2.0	8	7149	-
25	q8_13	Q8.請問您上網時主要是在做什麼（不提示，可複選	discrete	numeric-2.0	7	7150	-
26	q8_14	Q8.請問您上網時主要是在做什麼（不提示，可複選	discrete	numeric-2.0	6	7151	-
27	q8_15	Q8.請問您上網時主要是在做什麼（不提示，可複選	discrete	numeric-2.0	5	7152	-
28	q8_16	Q8.請問您上網時主要是在做什麼（不提示，可複選	discrete	numeric-2.0	4	7153	-
29	q8_17	Q8.請問您上網時主要是在做什麼（不提示，可複選	discrete	numeric-2.0	4	7153	-
30	q8_18	Q8.請問您上網時主要是在做什麼（不提示，可複選	discrete	numeric-2.0	3	7154	-

#	Name	Label	Type	Format	Valid	Invalid	Question
31	q8_19	Q8.請問您上網時主要是在 做什麼（不提示，可複選	discrete	numeric-2.0	2	7155	-
32	q8_20	Q8.請問您上網時主要是在 做什麼（不提示，可複選	discrete	numeric-2.0	1	7156	-
33	q8_21	Q8.請問您上網時主要是在 做什麼（不提示，可複選	discrete	numeric-2.0	1	7156	-
34	rq8_1	RQ8.請問您上網時主要是在 做什麼（不提示，可複 選	discrete	numeric-8.0	3057	4100	-
35	rq8_2	RQ8.請問您上網時主要是在 做什麼（不提示，可複 選	discrete	numeric-8.0	1961	5196	-
36	rq8_3	RQ8.請問您上網時主要是在 做什麼（不提示，可複 選	discrete	numeric-8.0	903	6254	-
37	rq8_4	RQ8.請問您上網時主要是在 做什麼（不提示，可複 選	discrete	numeric-8.0	332	6825	-
38	rq8_5	RQ8.請問您上網時主要是在 做什麼（不提示，可複 選	discrete	numeric-8.0	128	7029	-
39	rq8_6	RQ8.請問您上網時主要是在 做什麼（不提示，可複 選	discrete	numeric-8.0	56	7101	-
40	rq8_7	RQ8.請問您上網時主要是在 做什麼（不提示，可複 選	discrete	numeric-8.0	29	7128	-
41	rq8_8	RQ8.請問您上網時主要是在 做什麼（不提示，可複 選	discrete	numeric-8.0	15	7142	-
42	rq8_9	RQ8.請問您上網時主要是在 做什麼（不提示，可複 選	discrete	numeric-8.0	5	7152	-
43	q9	Q9.請問您上網到現在幾年 了	discrete	numeric-2.0	2814	4343	-
44	rq9	RQ9.請問您上網到現在幾 年了	discrete	numeric-2.0	3057	4100	-
45	q10	Q10.請問您平均一天花多 少時間上網?分鐘(包含上 班時間上網)	continuous	numeric-8.0	2395	4762	-
46	rq10	RQ10.請問您平均一天花多 少時間上網?(包含上班時 間上網)	discrete	numeric-8.0	3057	4100	-
47	q11_1	Q11.請問是什麼原因讓您 開始使用網路（不提示， 可複選	discrete	numeric-2.0	3057	4100	-
48	q11_2	Q11.請問是什麼原因讓您 開始使用網路（不提示， 可複選	discrete	numeric-2.0	1025	6132	-
49	q11_3	Q11.請問是什麼原因讓您 開始使用網路（不提示， 可複選	discrete	numeric-2.0	291	6866	-
50	q11_4	Q11.請問是什麼原因讓您 開始使用網路（不提示， 可複選	discrete	numeric-2.0	72	7085	-

#	Name	Label	Type	Format	Valid	Invalid	Question
51	q11_5	Q11.請問是什麼原因讓您開始使用網路（不提示，可複選	discrete	numeric-2.0	27	7130	-
52	q11_6	Q11.請問是什麼原因讓您開始使用網路（不提示，可複選	discrete	numeric-2.0	11	7146	-
53	rq11_1	RQ11.請問是什麼原因讓您開始使用網路（不提示，可複選	discrete	numeric-8.0	3057	4100	-
54	rq11_2	RQ11.請問是什麼原因讓您開始使用網路（不提示，可複選	discrete	numeric-8.0	912	6245	-
55	rq11_3	RQ11.請問是什麼原因讓您開始使用網路（不提示，可複選	discrete	numeric-8.0	187	6970	-
56	rq11_4	RQ11.請問是什麼原因讓您開始使用網路（不提示，可複選	discrete	numeric-8.0	35	7122	-
57	rq11_5	RQ11.請問是什麼原因讓您開始使用網路（不提示，可複選	discrete	numeric-8.0	10	7147	-
58	q12_1	Q12.請問您透過甚麼管道學習上網（不提示，可複選	discrete	numeric-2.0	3057	4100	-
59	q12_2	Q12.請問您透過甚麼管道學習上網（不提示，可複選	discrete	numeric-2.0	643	6514	-
60	q12_3	Q12.請問您透過甚麼管道學習上網（不提示，可複選	discrete	numeric-2.0	82	7075	-
61	q12_4	Q12.請問您透過甚麼管道學習上網（不提示，可複選	discrete	numeric-2.0	8	7149	-
62	rq12_1	RQ12.請問您透過甚麼管道學習上網（不提示，可複選	discrete	numeric-8.0	3057	4100	-
63	rq12_2	RQ12.請問您透過甚麼管道學習上網（不提示，可複選	discrete	numeric-8.0	640	6517	-
64	rq12_3	RQ12.請問您透過甚麼管道學習上網（不提示，可複選	discrete	numeric-8.0	81	7076	-
65	rq12_4	RQ12.請問您透過甚麼管道學習上網（不提示，可複選	discrete	numeric-8.0	6	7151	-
66	q13_1	Q13.請問您學習電腦的過程會遇到哪些困難（不提示，可複選	discrete	numeric-2.0	3057	4100	-
67	q13_2	Q13.請問您學習電腦的過程會遇到哪些困難（不提示，可複選	discrete	numeric-2.0	463	6694	-
68	q13_3	Q13.請問您學習電腦的過程會遇到哪些困難（不提示，可複選	discrete	numeric-2.0	135	7022	-

#	Name	Label	Type	Format	Valid	Invalid	Question
69	q13_4	Q13.請問您學習電腦的過程會遇到哪些困難（不提示，可複選	discrete	numeric-2.0	64	7093	-
70	q13_5	Q13.請問您學習電腦的過程會遇到哪些困難（不提示，可複選	discrete	numeric-2.0	33	7124	-
71	q13_6	Q13.請問您學習電腦的過程會遇到哪些困難（不提示，可複選	discrete	numeric-2.0	22	7135	-
72	q13_7	Q13.請問您學習電腦的過程會遇到哪些困難（不提示，可複選	discrete	numeric-2.0	14	7143	-
73	q13_8	Q13.請問您學習電腦的過程會遇到哪些困難（不提示，可複選	discrete	numeric-2.0	11	7146	-
74	q13_9	Q13.請問您學習電腦的過程會遇到哪些困難（不提示，可複選	discrete	numeric-2.0	6	7151	-
75	rq13_1	RQ13.請問您學習電腦的過程會遇到哪些困難（不提示，可複選	discrete	numeric-8.0	3057	4100	-
76	rq13_2	RQ13.請問您學習電腦的過程會遇到哪些困難（不提示，可複選	discrete	numeric-8.0	364	6793	-
77	rq13_3	RQ13.請問您學習電腦的過程會遇到哪些困難（不提示，可複選	discrete	numeric-8.0	72	7085	-
78	rq13_4	RQ13.請問您學習電腦的過程會遇到哪些困難（不提示，可複選	discrete	numeric-8.0	22	7135	-
79	rq13_5	RQ13.請問您學習電腦的過程會遇到哪些困難（不提示，可複選	discrete	numeric-8.0	10	7147	-
80	q14	Q14請問您最近一年有沒有使用即時通訊軟體或社群網站	discrete	numeric-2.0	3057	4100	-
81	q15	Q15.請問您最近一年有沒有在網路上發表您對於當前政治、社會或公共政策看法	discrete	numeric-2.0	3057	4100	-
82	q15_1	Q15-1.請問您最近一年有沒有在政府機關的網站、政府機關討論區或政府機關社群網站發表您對於當前政治、社會或公共政策看法	discrete	numeric-2.0	162	6995	-
83	q16	Q16.請問您在操作電腦或使用網路時，需要有其他人在隨時在一旁協助嗎	discrete	numeric-2.0	3057	4100	-
84	q17	Q17.請問您未來會不會想要學習或強化您的電腦技能	discrete	numeric-2.0	3057	4100	-
85	q18_1	Q18.請問您想學習哪方面的電腦技能（不提示，可複選	discrete	numeric-2.0	1619	5538	-

#	Name	Label	Type	Format	Valid	Invalid	Question
86	q18_2	Q18.請問您想學習哪方面的電腦技能（不提示，可複選	discrete	numeric-2.0	248	6909	-
87	q18_3	Q18.請問您想學習哪方面的電腦技能（不提示，可複選	discrete	numeric-2.0	70	7087	-
88	q18_4	Q18.請問您想學習哪方面的電腦技能（不提示，可複選	discrete	numeric-2.0	25	7132	-
89	q18_5	Q18.請問您想學習哪方面的電腦技能（不提示，可複選	discrete	numeric-2.0	17	7140	-
90	q18_6	Q18.請問您想學習哪方面的電腦技能（不提示，可複選	discrete	numeric-2.0	7	7150	-
91	q18_7	Q18.請問您想學習哪方面的電腦技能（不提示，可複選	discrete	numeric-2.0	4	7153	-
92	q18_8	Q18.請問您想學習哪方面的電腦技能（不提示，可複選	discrete	numeric-2.0	4	7153	-
93	rq18_1	RQ18.請問您想學習哪方面的電腦技能（不提示，可複選	discrete	numeric-8.0	1619	5538	-
94	rq18_2	RQ18.請問您想學習哪方面的電腦技能（不提示，可複選	discrete	numeric-8.0	187	6970	-
95	rq18_3	RQ18.請問您想學習哪方面的電腦技能（不提示，可複選	discrete	numeric-8.0	35	7122	-
96	rq18_4	RQ18.請問您想學習哪方面的電腦技能（不提示，可複選	discrete	numeric-8.0	6	7151	-
97	rq18_5	RQ18.請問您想學習哪方面的電腦技能（不提示，可複選	discrete	numeric-8.0	2	7155	-
98	q18b_1	Q18_1若政府舉辦您需要的電腦技能課程，您願不願意參加	discrete	numeric-2.0	1619	5538	-
99	q19_1	Q19.請問您使用網路以來，有沒有感受到以下變化（逐一提示，可複選	discrete	numeric-2.0	3057	4100	-
100	q19_2	Q19.請問您使用網路以來，有沒有感受到以下變化（逐一提示，可複選	discrete	numeric-2.0	2608	4549	-
101	q19_3	Q19.請問您使用網路以來，有沒有感受到以下變化（逐一提示，可複選	discrete	numeric-2.0	2326	4831	-
102	q19_4	Q19.請問您使用網路以來，有沒有感受到以下變化（逐一提示，可複選	discrete	numeric-2.0	1924	5233	-
103	q19_5	Q19.請問您使用網路以來，有沒有感受到以下變化（逐一提示，可複選	discrete	numeric-2.0	1527	5630	-

#	Name	Label	Type	Format	Valid	Invalid	Question
104	q19_6	Q19.請問您使用網路以來，有沒有感受到以下變化（逐一提示，可複選	discrete	numeric-2.0	1149	6008	-
105	q19_7	Q19.請問您使用網路以來，有沒有感受到以下變化（逐一提示，可複選	discrete	numeric-2.0	750	6407	-
106	q19_8	Q19.請問您使用網路以來，有沒有感受到以下變化（逐一提示，可複選	discrete	numeric-2.0	270	6887	-
107	q19_9	Q19.請問您使用網路以來，有沒有感受到以下變化（逐一提示，可複選	discrete	numeric-2.0	96	7061	-
108	rq19_1	RQ19.請問您使用網路以來，有沒有感受到以下變化（逐一提示，可複選	discrete	numeric-8.0	3057	4100	-
109	rq19_2	RQ19.請問您使用網路以來，有沒有感受到以下變化（逐一提示，可複選	discrete	numeric-8.0	2495	4662	-
110	rq19_3	RQ19.請問您使用網路以來，有沒有感受到以下變化（逐一提示，可複選	discrete	numeric-8.0	1924	5233	-
111	rq19_4	RQ19.請問您使用網路以來，有沒有感受到以下變化（逐一提示，可複選	discrete	numeric-8.0	1388	5769	-
112	rq19_5	RQ19.請問您使用網路以來，有沒有感受到以下變化（逐一提示，可複選	discrete	numeric-8.0	390	6767	-
113	q20_1	Q20.請問您使用網路以來，有沒有產生以下狀況（逐一提示，可複選	discrete	numeric-2.0	3057	4100	-
114	q20_2	Q20.請問您使用網路以來，有沒有產生以下狀況（逐一提示，可複選	discrete	numeric-2.0	1210	5947	-
115	q20_3	Q20.請問您使用網路以來，有沒有產生以下狀況（逐一提示，可複選	discrete	numeric-2.0	542	6615	-
116	q20_4	Q20.請問您使用網路以來，有沒有產生以下狀況（逐一提示，可複選	discrete	numeric-2.0	211	6946	-
117	q20_5	Q20.請問您使用網路以來，有沒有產生以下狀況（逐一提示，可複選	discrete	numeric-2.0	56	7101	-
118	q20_6	Q20.請問您使用網路以來，有沒有產生以下狀況（逐一提示，可複選	discrete	numeric-2.0	20	7137	-
119	q21	Q21.請問您最近1個月有沒有上網	discrete	numeric-1.0	3057	4100	-
120	q22_1	Q22.請問您最近一個月沒有上網的原因是（不提示，可複選	discrete	numeric-2.0	301	6856	-
121	q22_2	Q22.請問您最近一個月沒有上網的原因是（不提示，可複選	discrete	numeric-2.0	39	7118	-

#	Name	Label	Type	Format	Valid	Invalid	Question
122	rq22_1	RQ22.請問您最近一個月沒有上網的原因是（不提示，可複選	discrete	numeric-8.0	301	6856	-
123	rq22_2	RQ22.請問您最近一個月沒有上網的原因是（不提示，可複選	discrete	numeric-8.0	38	7119	-
124	q23_1	Q23.請問那些網路提供的功能或服務，會讓您想繼續使用（不提示，可複選	discrete	numeric-2.0	301	6856	-
125	q23_2	Q23.請問那些網路提供的功能或服務，會讓您想繼續使用（不提示，可複選	discrete	numeric-2.0	52	7105	-
126	q23_3	Q23.請問那些網路提供的功能或服務，會讓您想繼續使用（不提示，可複選	discrete	numeric-2.0	14	7143	-
127	q23_4	Q23.請問那些網路提供的功能或服務，會讓您想繼續使用（不提示，可複選	discrete	numeric-2.0	6	7151	-
128	rq23_1	RQ23.請問那些網路提供的功能或服務，會讓您想繼續使用（不提示，可複選	discrete	numeric-8.0	301	6856	-
129	rq23_2	RQ23.請問那些網路提供的功能或服務，會讓您想繼續使用（不提示，可複選	discrete	numeric-8.0	33	7124	-
130	rq23_3	RQ23.請問那些網路提供的功能或服務，會讓您想繼續使用（不提示，可複選	discrete	numeric-8.0	2	7155	-
131	q24_1	Q24.請問您沒有上網的原因是（不提示，可複選	discrete	numeric-2.0	4100	3057	-
132	q24_2	Q24.請問您沒有上網的原因是（不提示，可複選	discrete	numeric-2.0	1223	5934	-
133	q24_3	Q24.請問您沒有上網的原因是（不提示，可複選	discrete	numeric-2.0	210	6947	-
134	q24_4	Q24.請問您沒有上網的原因是（不提示，可複選	discrete	numeric-2.0	38	7119	-
135	q24_5	Q24.請問您沒有上網的原因是（不提示，可複選	discrete	numeric-2.0	7	7150	-
136	rq24_1	RQ24.請問您沒有上網的原因是（不提示，可複選	discrete	numeric-8.0	4100	3057	-
137	rq24_2	RQ24.請問您沒有上網的原因是（不提示，可複選	discrete	numeric-8.0	1177	5980	-
138	rq24_3	RQ24.請問您沒有上網的原因是（不提示，可複選	discrete	numeric-8.0	180	6977	-
139	rq24_4	RQ24.請問您沒有上網的原因是（不提示，可複選	discrete	numeric-8.0	25	7132	-
140	rq24_5	RQ24.請問您沒有上網的原因是（不提示，可複選	discrete	numeric-8.0	2	7155	-
141	q25_1	Q25.就你聽到或看到的，你覺得電腦或網路可以做什麼（不提示，可複選	discrete	numeric-2.0	4100	3057	-
142	q25_2	Q25.就你聽到或看到的，你覺得電腦或網路可以做什麼（不提示，可複選	discrete	numeric-2.0	617	6540	-

#	Name	Label	Type	Format	Valid	Invalid	Question
143	q25_3	Q25.就你聽到或看到的, 你覺得電腦或網路可以做什麼 (不提示, 可複選	discrete	numeric-2.0	277	6880	-
144	q25_4	Q25.就你聽到或看到的, 你覺得電腦或網路可以做什麼 (不提示, 可複選	discrete	numeric-2.0	94	7063	-
145	q25_5	Q25.就你聽到或看到的, 你覺得電腦或網路可以做什麼 (不提示, 可複選	discrete	numeric-2.0	28	7129	-
146	q25_6	Q25.就你聽到或看到的, 你覺得電腦或網路可以做什麼 (不提示, 可複選	discrete	numeric-2.0	8	7149	-
147	rq25_1	RQ25.就你聽到或看到的, 你覺得電腦或網路可以做什麼 (不提示, 可複選	discrete	numeric-8.0	4100	3057	-
148	rq25_2	RQ25.就你聽到或看到的, 你覺得電腦或網路可以做什麼 (不提示, 可複選	discrete	numeric-8.0	547	6610	-
149	rq25_3	RQ25.就你聽到或看到的, 你覺得電腦或網路可以做什麼 (不提示, 可複選	discrete	numeric-8.0	170	6987	-
150	rq25_4	RQ25.就你聽到或看到的, 你覺得電腦或網路可以做什麼 (不提示, 可複選	discrete	numeric-8.0	33	7124	-
151	rq25_5	RQ25.就你聽到或看到的, 你覺得電腦或網路可以做什麼 (不提示, 可複選	discrete	numeric-8.0	6	7151	-
152	q26	Q26請問您未來會不會想要學習或強化您的電腦技能	discrete	numeric-2.0	4100	3057	-
153	q27_1	Q27.請問您想學習電腦功能有哪些 (不提示, 可複選	discrete	numeric-2.0	1097	6060	-
154	q27_2	Q27.請問您想學習電腦功能有哪些 (不提示, 可複選	discrete	numeric-2.0	315	6842	-
155	q27_3	Q27.請問您想學習電腦功能有哪些 (不提示, 可複選	discrete	numeric-2.0	114	7043	-
156	q27_4	Q27.請問您想學習電腦功能有哪些 (不提示, 可複選	discrete	numeric-2.0	47	7110	-
157	q27_5	Q27.請問您想學習電腦功能有哪些 (不提示, 可複選	discrete	numeric-2.0	28	7129	-
158	q27_6	Q27.請問您想學習電腦功能有哪些 (不提示, 可複選	discrete	numeric-2.0	17	7140	-
159	q27_7	Q27.請問您想學習電腦功能有哪些 (不提示, 可複選	discrete	numeric-2.0	14	7143	-
160	q27_8	Q27.請問您想學習電腦功能有哪些 (不提示, 可複選	discrete	numeric-2.0	14	7143	-

#	Name	Label	Type	Format	Valid	Invalid	Question
161	q27_9	Q27.請問您想學習電腦功能有哪些（不提示，可複選	discrete	numeric-2.0	10	7147	-
162	q27_10	Q27.請問您想學習電腦功能有哪些（不提示，可複選	discrete	numeric-2.0	9	7148	-
163	q27_11	Q27.請問您想學習電腦功能有哪些（不提示，可複選	discrete	numeric-2.0	8	7149	-
164	q27_12	Q27.請問您想學習電腦功能有哪些（不提示，可複選	discrete	numeric-2.0	8	7149	-
165	q27_13	Q27.請問您想學習電腦功能有哪些（不提示，可複選	discrete	numeric-2.0	6	7151	-
166	q27_14	Q27.請問您想學習電腦功能有哪些（不提示，可複選	discrete	numeric-2.0	6	7151	-
167	q27_15	Q27.請問您想學習電腦功能有哪些（不提示，可複選	discrete	numeric-2.0	5	7152	-
168	q27_16	Q27.請問您想學習電腦功能有哪些（不提示，可複選	discrete	numeric-2.0	5	7152	-
169	q27_17	Q27.請問您想學習電腦功能有哪些（不提示，可複選	discrete	numeric-2.0	5	7152	-
170	q27_18	Q27.請問您想學習電腦功能有哪些（不提示，可複選	discrete	numeric-2.0	5	7152	-
171	rq27_1	RQ27.請問您想學習電腦功能有哪些（不提示，可複選	discrete	numeric-8.0	1097	6060	-
172	rq27_2	RQ27.請問您想學習電腦功能有哪些（不提示，可複選	discrete	numeric-8.0	199	6958	-
173	rq27_3	RQ27.請問您想學習電腦功能有哪些（不提示，可複選	discrete	numeric-8.0	48	7109	-
174	rq27_4	RQ27.請問您想學習電腦功能有哪些（不提示，可複選	discrete	numeric-8.0	19	7138	-
175	rq27_5	RQ27.請問您想學習電腦功能有哪些（不提示，可複選	discrete	numeric-8.0	13	7144	-
176	rq27_6	RQ27.請問您想學習電腦功能有哪些（不提示，可複選	discrete	numeric-8.0	8	7149	-
177	rq27_7	RQ27.請問您想學習電腦功能有哪些（不提示，可複選	discrete	numeric-8.0	6	7151	-
178	rq27_8	RQ27.請問您想學習電腦功能有哪些（不提示，可複選	discrete	numeric-8.0	6	7151	-

#	Name	Label	Type	Format	Valid	Invalid	Question
179	q28	RQ28.請問您的家人支不支持您使用電腦及上網	discrete	numeric-2.0	4100	3057	-
180	q29	RQ29.請問您認為花錢買電腦及付上網費用，對您來說會不會造成經濟壓力	discrete	numeric-2.0	4100	3057	-
181	q30	Q30.請問您知不知道現在有很多地方可以使用免費的無線上網(wi-fi)，如iTaiwan、TaipeiFree、NewW等來上網	discrete	numeric-1.0	4100	3057	-
182	q31	Q31.請問在日常生活中，您有沒有看過別人用電腦或聽人談論電腦、智慧型手機及平板電腦呢	discrete	numeric-2.0	4100	3057	-
183	q32_1	Q32.如果網路可以帶來以下的好處，請問哪一些會讓您想要嘗試上網（逐一提示，可複選	discrete	numeric-2.0	3135	4022	-
184	q32_2	Q32.如果網路可以帶來以下的好處，請問哪一些會讓您想要嘗試上網（逐一提示，可複選	discrete	numeric-2.0	1267	5890	-
185	q32_3	Q32.如果網路可以帶來以下的好處，請問哪一些會讓您想要嘗試上網（逐一提示，可複選	discrete	numeric-2.0	1118	6039	-
186	q32_4	Q32.如果網路可以帶來以下的好處，請問哪一些會讓您想要嘗試上網（逐一提示，可複選	discrete	numeric-2.0	978	6179	-
187	q32_5	Q32.如果網路可以帶來以下的好處，請問哪一些會讓您想要嘗試上網（逐一提示，可複選	discrete	numeric-2.0	836	6321	-
188	q32_6	Q32.如果網路可以帶來以下的好處，請問哪一些會讓您想要嘗試上網（逐一提示，可複選	discrete	numeric-2.0	690	6467	-
189	q32_7	Q32.如果網路可以帶來以下的好處，請問哪一些會讓您想要嘗試上網（逐一提示，可複選	discrete	numeric-2.0	490	6667	-
190	q32_8	Q32.如果網路可以帶來以下的好處，請問哪一些會讓您想要嘗試上網（逐一提示，可複選	discrete	numeric-2.0	310	6847	-
191	q32_9	Q32.如果網路可以帶來以下的好處，請問哪一些會讓您想要嘗試上網（逐一提示，可複選	discrete	numeric-2.0	179	6978	-
192	rq32_1	RQ32.如果網路可以帶來以下的好處，請問哪一些會讓您想要嘗試上網（逐一提示，可複選	discrete	numeric-8.0	3135	4022	-
193	rq32_2	RQ32.如果網路可以帶來以下的好處，請問哪一些會讓您想要嘗試上網（逐一提示，可複選	discrete	numeric-8.0	1236	5921	-

#	Name	Label	Type	Format	Valid	Invalid	Question
194	rq32_3	RQ32.如果網路可以帶來以下的好處，請問哪一些會讓您想要嘗試上網（逐一提示，可複選	discrete	numeric-8.0	994	6163	-
195	rq32_4	RQ32.如果網路可以帶來以下的好處，請問哪一些會讓您想要嘗試上網（逐一提示，可複選	discrete	numeric-8.0	778	6379	-
196	rq32_5	RQ32.如果網路可以帶來以下的好處，請問哪一些會讓您想要嘗試上網（逐一提示，可複選	discrete	numeric-8.0	389	6768	-
197	q33_1	Q33.請問最近一年內，有沒有人幫您處理需要透過網路才能取得的資訊或服務（逐一提示，可複選	discrete	numeric-2.0	7157	0	-
198	q33_2	Q33.請問最近一年內，有沒有人幫您處理需要透過網路才能取得的資訊或服務（逐一提示，可複選	discrete	numeric-2.0	335	6822	-
199	q33_3	Q33.請問最近一年內，有沒有人幫您處理需要透過網路才能取得的資訊或服務（逐一提示，可複選	discrete	numeric-2.0	116	7041	-
200	q33_4	Q33.請問最近一年內，有沒有人幫您處理需要透過網路才能取得的資訊或服務（逐一提示，可複選	discrete	numeric-2.0	50	7107	-
201	q34	Q34.請問您家裡有幾台電腦（含桌上型電腦、筆電及平板電腦	discrete	numeric-2.0	7157	0	-
202	q35	Q35.請問您家裡有沒有連上網際網路	discrete	numeric-2.0	7157	0	-
203	q36	Q36.請問您家裡有沒有足夠的電腦或網路設備供您使用	discrete	numeric-2.0	6914	243	-
204	q37	Q37.請問您居住區域(村里或社區大樓)有沒有提供電腦或網路設備可以讓您使用	discrete	numeric-2.0	7157	0	-
205	q38	Q38.請問包括您在內，平常和您一起住的家人有幾位(排除在外地工作或求學者)?	discrete	numeric-2.0	7157	0	-
206	q39	Q39.包括您在內，請問您家裡成員有幾位會使用網際網路	discrete	numeric-2.0	7157	0	-
207	q40	Q40.請問您的教育程度是（包括目前正在就讀的	discrete	numeric-2.0	7157	0	-
208	q41	Q41.請問您目前有沒有工作?從事什麼行業	discrete	numeric-2.0	7157	0	-
209	q42	Q42.請問您目前的職務是	discrete	numeric-2.0	7157	0	-
210	q43	Q43.請問您是哪裡人客家、閩南、大陸各省、原住民、還是新住民	discrete	numeric-2.0	7157	0	-

#	Name	Label	Type	Format	Valid	Invalid	Question
211	q44	Q44.請問您或您的家人，是否領有身心障礙者手冊	discrete	numeric-2.0	7157	0	-
212	q45	Q45.請問您個人每個月平均的收入大約是多少	discrete	numeric-2.0	7157	0	-
213	q46_1	Q46.請問您的身體有沒有以下症狀（逐一提示，可複選	discrete	numeric-2.0	7157	0	-
214	q46_2	Q46.請問您的身體有沒有以下症狀（逐一提示，可複選	discrete	numeric-2.0	3749	3408	-
215	q46_3	Q46.請問您的身體有沒有以下症狀（逐一提示，可複選	discrete	numeric-2.0	2249	4908	-
216	q46_4	Q46.請問您的身體有沒有以下症狀（逐一提示，可複選	discrete	numeric-2.0	1004	6153	-
217	q46_5	Q46.請問您的身體有沒有以下症狀（逐一提示，可複選	discrete	numeric-2.0	271	6886	-
218	q46_6	Q46.請問您的身體有沒有以下症狀（逐一提示，可複選	discrete	numeric-2.0	50	7107	-
219	q47	Q47.受訪者的性別	discrete	numeric-1.0	7157	0	-
220	q48	Q48_1.請問您願不願意未來再度接受行政院研考會訪問 Q48-2.請問您願不願意參與會議，來現場表達您的看法	discrete	numeric-1.0	7157	0	-

Group 權數

#	Name	Label	Type	Format	Valid	Invalid	Question
1	w_c	縣市權數	continuous	numeric-8.6	7157	0	-
2	w_t	全國權數	continuous	numeric-8.6	7157	0	-

Variables Description

Dataset contains 241 variable(s)

File : AE070002				
# rec_no: 樣本編號				
Information		[Type= continuous] [Format=numeric] [Range= 4-181956] [Missing=*]		
Statistics [NW/ W]		[Valid=7157 /-] [Invalid=0 /-] [Mean=78342.036 /-] [StdDev=46546.426 /-]		
# w_c: 縣市權數				
Information		[Type= continuous] [Format=numeric] [Range= 0.522817540731134-2.17224446853965] [Missing=*]		
Statistics [NW/ W]		[Valid=7157 /-] [Invalid=0 /-] [Mean=1 /-] [StdDev=0.255 /-]		
# w_t: 全國權數				
Information		[Type= continuous] [Format=numeric] [Range= 0.0315792031444185-3.56867027534123] [Missing=*]		
Statistics [NW/ W]		[Valid=7157 /-] [Invalid=0 /-] [Mean=1 /-] [StdDev=0.763 /-]		
# q1: Q1請問這裡是那一個縣市				
Information		[Type= discrete] [Format=numeric] [Range= 1-99] [Missing=*]		
Statistics [NW/ W]		[Valid=7157 /-] [Invalid=0 /-]		
Value	Label	Cases	Percentage	
1	新北市	475	<div></div>	6.6%
2	臺北市	476	<div></div>	6.7%
3	臺中市	475	<div></div>	6.6%
4	臺南市	475	<div></div>	6.6%
5	高雄市	476	<div></div>	6.7%
6	宜蘭縣	300	<div></div>	4.2%
7	基隆市	300	<div></div>	4.2%
8	桃園縣	300	<div></div>	4.2%
9	新竹縣	300	<div></div>	4.2%
10	新竹市	305	<div></div>	4.3%
11	苗栗縣	300	<div></div>	4.2%
12	彰化縣	301	<div></div>	4.2%
13	南投縣	303	<div></div>	4.2%
14	雲林縣	300	<div></div>	4.2%
15	嘉義縣	304	<div></div>	4.2%
16	嘉義市	301	<div></div>	4.2%
17	屏東縣	300	<div></div>	4.2%
18	澎湖縣	254	<div></div>	3.5%
19	花蓮縣	300	<div></div>	4.2%
20	臺東縣	302	<div></div>	4.2%
21	金門縣	250	<div></div>	3.5%
22	連江縣	60	<div></div>	0.8%
98	不知道/拒答	0		
99	遺漏值或跳答	0		
Warning: these figures indicate the number of cases found in the data file. They cannot be interpreted as summary statistics of the population of interest.				
# q2: Q2.鄉鎮市區				
Information		[Type= discrete] [Format=numeric] [Range= 101-2204] [Missing=*]		
Statistics [NW/ W]		[Valid=7157 /-] [Invalid=0 /-]		

File : AE070002

q2: Q2.鄉鎮市區

Value	Label	Cases	Percentage
101	新北市板橋區	70	1.0%
102	新北市三重區	49	0.7%
103	新北市中和區	52	0.7%
104	新北市永和區	36	0.5%
105	新北市新莊區	44	0.6%
106	新北市新店區	37	0.5%
107	新北市樹林區	16	0.2%
108	新北市鶯歌區	9	0.1%
109	新北市三峽區	6	0.1%
110	新北市淡水區	16	0.2%
111	新北市汐止區	25	0.3%
112	新北市瑞芳區	15	0.2%
113	新北市土城區	29	0.4%
114	新北市蘆洲區	23	0.3%
115	新北市五股區	9	0.1%
116	新北市泰山區	6	0.1%
117	新北市林口區	7	0.1%
118	新北市深坑區	4	0.1%
119	新北市石碇區	2	0.0%
120	新北市坪林區	0	
121	新北市三芝區	4	0.1%
122	新北市石門區	0	
123	新北市八里區	3	0.0%
124	新北市平溪區	0	
125	新北市雙溪區	2	0.0%
126	新北市貢寮區	2	0.0%
127	新北市金山區	6	0.1%
128	新北市萬里區	3	0.0%
129	新北市烏來區	0	
201	臺北市松山區	37	0.5%
202	臺北市信義區	35	0.5%
203	臺北市大安區	43	0.6%
204	臺北市中山區	39	0.5%
205	臺北市中正區	16	0.2%
206	臺北市大同區	30	0.4%
207	臺北市萬華區	31	0.4%
208	臺北市文山區	50	0.7%
209	臺北市南港區	18	0.3%
210	臺北市內湖區	56	0.8%
211	臺北市士林區	67	0.9%
212	臺北市北投區	54	0.8%
301	臺中市區	5	0.1%
302	臺中市東區	10	0.1%

File : AE070002

q2: Q2.鄉鎮市區

Value	Label	Cases	Percentage
303	臺中市南區	18	<div></div> 0.3%
304	臺中市西區	17	<div></div> 0.2%
305	臺中市北區	15	<div></div> 0.2%
306	臺中市西屯區	13	<div></div> 0.2%
307	臺中市南屯區	15	<div></div> 0.2%
308	臺中市北屯區	32	<div></div> 0.4%
309	臺中市豐原區	44	<div></div> 0.6%
310	臺中市東勢區	17	<div></div> 0.2%
311	臺中市大甲區	16	<div></div> 0.2%
312	臺中市清水區	18	<div></div> 0.3%
313	臺中市沙鹿區	21	<div></div> 0.3%
314	臺中市梧棲區	17	<div></div> 0.2%
315	臺中市后里區	12	<div></div> 0.2%
316	臺中市神岡區	13	<div></div> 0.2%
317	臺中市潭子區	23	<div></div> 0.3%
318	臺中市大雅區	16	<div></div> 0.2%
319	臺中市新社區	4	<div></div> 0.1%
320	臺中市石岡區	3	<div></div> 0.0%
321	臺中市外埔區	9	<div></div> 0.1%
322	臺中市大安區	2	<div></div> 0.0%
323	臺中市烏日區	13	<div></div> 0.2%
324	臺中市大肚區	12	<div></div> 0.2%
325	臺中市龍井區	14	<div></div> 0.2%
326	臺中市霧峰區	19	<div></div> 0.3%
327	臺中市太平區	40	<div></div> 0.6%
328	臺中市大里區	33	<div></div> 0.5%
329	臺中市和平區	4	<div></div> 0.1%
401	臺南市新營區	32	<div></div> 0.4%
402	臺南市鹽水區	9	<div></div> 0.1%
403	臺南市白河區	15	<div></div> 0.2%
404	臺南市柳營區	5	<div></div> 0.1%
405	臺南市後壁區	7	<div></div> 0.1%
406	臺南市東山區	5	<div></div> 0.1%
407	臺南市麻豆區	12	<div></div> 0.2%
408	臺南市下營區	6	<div></div> 0.1%
409	臺南市六甲區	10	<div></div> 0.1%
410	臺南市官田區	7	<div></div> 0.1%
411	臺南市大內區	4	<div></div> 0.1%
412	臺南市佳里區	27	<div></div> 0.4%
413	臺南市學甲區	8	<div></div> 0.1%
414	臺南市西港區	5	<div></div> 0.1%
415	臺南市七股區	3	<div></div> 0.0%
416	臺南市將軍區	3	<div></div> 0.0%

File : AE070002

q2: Q2.鄉鎮市區

Value	Label	Cases	Percentage
417	臺南市北門區	4	0.1%
418	臺南市新化區	16	0.2%
419	臺南市善化區	18	0.3%
420	臺南市新市區	6	0.1%
421	臺南市安定區	3	0.0%
422	臺南市山上區	2	0.0%
423	臺南市玉井區	3	0.0%
424	臺南市楠西區	1	0.0%
425	臺南市南化區	5	0.1%
426	臺南市左鎮區	0	
427	臺南市仁德區	14	0.2%
428	臺南市歸仁區	20	0.3%
429	臺南市關廟區	10	0.1%
430	臺南市龍崎區	0	
431	臺南市永康區	48	0.7%
432	臺南市東區	42	0.6%
433	臺南市南區	36	0.5%
434	臺南市北區	33	0.5%
435	臺南市安南區	28	0.4%
436	臺南市安平區	9	0.1%
437	臺南市中西區	19	0.3%
501	高雄市鹽埕區	11	0.2%
502	高雄市鼓山區	19	0.3%
503	高雄市左營區	25	0.3%
504	高雄市楠梓區	29	0.4%
505	高雄市三民區	61	0.9%
506	高雄市新興區	8	0.1%
507	高雄市前金區	4	0.1%
508	高雄市苓雅區	50	0.7%
509	高雄市前鎮區	39	0.5%
510	高雄市旗津區	4	0.1%
511	高雄市小港區	21	0.3%
512	高雄市鳳山區	69	1.0%
513	高雄市林園區	13	0.2%
514	高雄市大寮區	7	0.1%
515	高雄市大樹區	10	0.1%
516	高雄市大社區	9	0.1%
517	高雄市仁武區	8	0.1%
518	高雄市鳥松區	3	0.0%
519	高雄市岡山區	21	0.3%
520	高雄市橋頭區	14	0.2%
521	高雄市燕巢區	3	0.0%
522	高雄市田寮區	2	0.0%

File : AE070002

q2: Q2.鄉鎮市區

Value	Label	Cases	Percentage
523	高雄市阿蓮區	2	0.0%
524	高雄市路竹區	13	0.2%
525	高雄市湖內區	1	0.0%
526	高雄市茄萣區	4	0.1%
527	高雄市永安區	0	
528	高雄市彌陀區	3	0.0%
529	高雄市梓官區	3	0.0%
530	高雄市旗山區	8	0.1%
531	高雄市美濃區	4	0.1%
532	高雄市六龜區	0	
533	高雄市甲仙區	1	0.0%
534	高雄市杉林區	1	0.0%
535	高雄市內門區	2	0.0%
536	高雄市茂林區	2	0.0%
537	高雄市桃源區	1	0.0%
538	高雄市那瑪夏區	1	0.0%
601	宜蘭縣宜蘭市	74	1.0%
602	宜蘭縣羅東鎮	63	0.9%
603	宜蘭縣蘇澳鎮	18	0.3%
604	宜蘭縣頭城鎮	11	0.2%
605	宜蘭縣礁溪鄉	19	0.3%
606	宜蘭縣壯圍鄉	11	0.2%
607	宜蘭縣員山鄉	17	0.2%
608	宜蘭縣冬山鄉	36	0.5%
609	宜蘭縣五結鄉	30	0.4%
610	宜蘭縣三星鄉	19	0.3%
611	宜蘭縣大同鄉	2	0.0%
612	宜蘭縣南澳鄉	0	
701	基隆市中正區	48	0.7%
702	基隆市七堵區	49	0.7%
703	基隆市暖暖區	27	0.4%
704	基隆市仁愛區	37	0.5%
705	基隆市中山區	22	0.3%
706	基隆市安樂區	70	1.0%
707	基隆市信義區	47	0.7%
801	桃園縣桃園市	64	0.9%
802	桃園縣中壢市	73	1.0%
803	桃園縣大溪鎮	15	0.2%
804	桃園縣楊梅鎮	17	0.2%
805	桃園縣蘆竹鄉	16	0.2%
806	桃園縣大園鄉	10	0.1%
807	桃園縣龜山鄉	15	0.2%
808	桃園縣八德市	28	0.4%

File : AE070002

q2: Q2.鄉鎮市區

Value	Label	Cases	Percentage
809	桃園縣龍潭鄉	19	0.3%
810	桃園縣平鎮市	34	0.5%
811	桃園縣新屋鄉	3	0.0%
812	桃園縣觀音鄉	6	0.1%
813	桃園縣復興鄉	0	
901	新竹縣竹北市	61	0.9%
902	新竹縣竹東鎮	61	0.9%
903	新竹縣新埔鎮	29	0.4%
904	新竹縣關西鎮	18	0.3%
905	新竹縣湖口鄉	46	0.6%
906	新竹縣新豐鄉	36	0.5%
907	新竹縣芎林鄉	13	0.2%
908	新竹縣橫山鄉	13	0.2%
909	新竹縣北埔鄉	9	0.1%
910	新竹縣寶山鄉	7	0.1%
911	新竹縣峨眉鄉	4	0.1%
912	新竹縣尖石鄉	1	0.0%
913	新竹縣五峰鄉	2	0.0%
1001	新竹市東區	133	1.9%
1002	新竹市北區	104	1.5%
1003	新竹市香山區	68	1.0%
1101	苗栗縣苗栗市	51	0.7%
1102	苗栗縣苑裡鎮	22	0.3%
1103	苗栗縣通霄鎮	27	0.4%
1104	苗栗縣竹南鎮	43	0.6%
1105	苗栗縣頭份鎮	43	0.6%
1106	苗栗縣後龍鎮	20	0.3%
1107	苗栗縣卓蘭鎮	14	0.2%
1108	苗栗縣大湖鄉	10	0.1%
1109	苗栗縣公館鄉	22	0.3%
1110	苗栗縣銅鑼鄉	11	0.2%
1111	苗栗縣南庄鄉	7	0.1%
1112	苗栗縣頭屋鄉	2	0.0%
1113	苗栗縣三義鄉	10	0.1%
1114	苗栗縣西湖鄉	5	0.1%
1115	苗栗縣造橋鄉	5	0.1%
1116	苗栗縣三灣鄉	6	0.1%
1117	苗栗縣獅潭鄉	2	0.0%
1118	苗栗縣泰安鄉	0	
1201	彰化縣彰化市	51	0.7%
1202	彰化縣鹿港鎮	25	0.3%
1203	彰化縣和美鎮	24	0.3%
1204	彰化縣線西鄉	3	0.0%

File : AE070002

q2: Q2.鄉鎮市區

Value	Label	Cases	Percentage
1205	彰化縣伸港鄉	8	0.1%
1206	彰化縣福興鄉	6	0.1%
1207	彰化縣秀水鄉	10	0.1%
1208	彰化縣花壇鄉	12	0.2%
1209	彰化縣芬園鄉	20	0.3%
1210	彰化縣員林鎮	27	0.4%
1211	彰化縣溪湖鎮	13	0.2%
1212	彰化縣田中鎮	10	0.1%
1213	彰化縣大村鄉	13	0.2%
1214	彰化縣埔鹽鄉	8	0.1%
1215	彰化縣埔心鄉	3	0.0%
1216	彰化縣永靖鄉	7	0.1%
1217	彰化縣社頭鄉	9	0.1%
1218	彰化縣二水鄉	5	0.1%
1219	彰化縣北斗鎮	7	0.1%
1220	彰化縣二林鎮	11	0.2%
1221	彰化縣田尾鄉	5	0.1%
1222	彰化縣埤頭鄉	4	0.1%
1223	彰化縣芳苑鄉	4	0.1%
1224	彰化縣大城鄉	1	0.0%
1225	彰化縣竹塘鄉	7	0.1%
1226	彰化縣溪州鄉	8	0.1%
1301	南投縣南投市	87	1.2%
1302	南投縣埔里鎮	40	0.6%
1303	南投縣草屯鎮	41	0.6%
1304	南投縣竹山鎮	36	0.5%
1305	南投縣集集鎮	8	0.1%
1306	南投縣名間鄉	26	0.4%
1307	南投縣鹿谷鄉	14	0.2%
1308	南投縣中寮鄉	9	0.1%
1309	南投縣魚池鄉	9	0.1%
1310	南投縣國姓鄉	5	0.1%
1311	南投縣水里鄉	18	0.3%
1312	南投縣信義鄉	4	0.1%
1313	南投縣仁愛鄉	6	0.1%
1401	雲林縣斗六市	47	0.7%
1402	雲林縣斗南鎮	21	0.3%
1403	雲林縣虎尾鎮	35	0.5%
1404	雲林縣西螺鎮	26	0.4%
1405	雲林縣土庫鎮	8	0.1%
1406	雲林縣北港鎮	16	0.2%
1407	雲林縣古坑鄉	19	0.3%
1408	雲林縣大埤鄉	7	0.1%

File : AE070002

q2: Q2.鄉鎮市區

Value	Label	Cases	Percentage
1409	雲林縣莿桐鄉	13	0.2%
1410	雲林縣林內鄉	7	0.1%
1411	雲林縣二崙鄉	10	0.1%
1412	雲林縣崙背鄉	23	0.3%
1413	雲林縣麥寮鄉	13	0.2%
1414	雲林縣東勢鄉	3	0.0%
1415	雲林縣褒忠鄉	4	0.1%
1416	雲林縣臺西鄉	5	0.1%
1417	雲林縣元長鄉	15	0.2%
1418	雲林縣四湖鄉	9	0.1%
1419	雲林縣口湖鄉	6	0.1%
1420	雲林縣水林鄉	13	0.2%
1501	嘉義縣太保市	17	0.2%
1502	嘉義縣朴子市	27	0.4%
1503	嘉義縣布袋鎮	18	0.3%
1504	嘉義縣大林鎮	19	0.3%
1505	嘉義縣民雄鄉	38	0.5%
1506	嘉義縣溪口鄉	10	0.1%
1507	嘉義縣新港鄉	23	0.3%
1508	嘉義縣六腳鄉	12	0.2%
1509	嘉義縣東石鄉	10	0.1%
1510	嘉義縣義竹鄉	12	0.2%
1511	嘉義縣鹿草鄉	4	0.1%
1512	嘉義縣水上鄉	20	0.3%
1513	嘉義縣中埔鄉	25	0.3%
1514	嘉義縣竹崎鄉	32	0.4%
1515	嘉義縣梅山鄉	23	0.3%
1516	嘉義縣番路鄉	6	0.1%
1517	嘉義縣大埔鄉	3	0.0%
1518	嘉義縣阿里山鄉	5	0.1%
1601	嘉義市東區	175	2.4%
1602	嘉義市西區	126	1.8%
1701	屏東縣屏東市	96	1.3%
1702	屏東縣潮州鎮	23	0.3%
1703	屏東縣東港鎮	15	0.2%
1704	屏東縣恆春鎮	4	0.1%
1705	屏東縣萬丹鄉	18	0.3%
1706	屏東縣長治鄉	11	0.2%
1707	屏東縣麟洛鄉	3	0.0%
1708	屏東縣九如鄉	11	0.2%
1709	屏東縣里港鄉	7	0.1%
1710	屏東縣鹽埔鄉	5	0.1%
1711	屏東縣高樹鄉	12	0.2%

File : AE070002

q2: Q2.鄉鎮市區

Value	Label	Cases	Percentage
1712	屏東縣萬巒鄉	5	0.1%
1713	屏東縣內埔鄉	29	0.4%
1714	屏東縣竹田鄉	6	0.1%
1715	屏東縣新埤鄉	4	0.1%
1716	屏東縣枋寮鄉	10	0.1%
1717	屏東縣新園鄉	16	0.2%
1718	屏東縣崁頂鄉	3	0.0%
1719	屏東縣林邊鄉	5	0.1%
1720	屏東縣南州鄉	3	0.0%
1721	屏東縣佳冬鄉	8	0.1%
1722	屏東縣琉球鄉	1	0.0%
1723	屏東縣車城鄉	1	0.0%
1724	屏東縣滿州鄉	0	
1725	屏東縣枋山鄉	3	0.0%
1726	屏東縣三地門鄉	0	
1727	屏東縣霧臺鄉	0	
1728	屏東縣瑪家鄉	0	
1729	屏東縣泰武鄉	0	
1730	屏東縣來義鄉	1	0.0%
1731	屏東縣春日鄉	0	
1732	屏東縣獅子鄉	0	
1733	屏東縣牡丹鄉	0	
1801	澎湖縣馬公市	162	2.3%
1802	澎湖縣湖西鄉	38	0.5%
1803	澎湖縣白沙鄉	16	0.2%
1804	澎湖縣西嶼鄉	25	0.3%
1805	澎湖縣望安鄉	5	0.1%
1806	澎湖縣七美鄉	8	0.1%
1901	花蓮縣花蓮市	132	1.8%
1902	花蓮縣鳳林鎮	5	0.1%
1903	花蓮縣玉里鎮	16	0.2%
1904	花蓮縣新城鄉	15	0.2%
1905	花蓮縣吉安鄉	74	1.0%
1906	花蓮縣壽豐鄉	12	0.2%
1907	花蓮縣光復鄉	12	0.2%
1908	花蓮縣豐濱鄉	3	0.0%
1909	花蓮縣瑞穗鄉	11	0.2%
1910	花蓮縣富里鄉	9	0.1%
1911	花蓮縣秀林鄉	6	0.1%
1912	花蓮縣萬榮鄉	2	0.0%
1913	花蓮縣卓溪鄉	3	0.0%
2001	臺東縣臺東市	166	2.3%
2002	臺東縣成功鎮	16	0.2%

File : AE070002

q2: Q2.鄉鎮市區

Value	Label	Cases	Percentage
2003	臺東縣關山鎮	18	<div><div></div></div> 0.3%
2004	臺東縣卑南鄉	21	<div><div></div></div> 0.3%
2005	臺東縣鹿野鄉	16	<div><div></div></div> 0.2%
2006	臺東縣池上鄉	11	<div><div></div></div> 0.2%
2007	臺東縣東河鄉	13	<div><div></div></div> 0.2%
2008	臺東縣長濱鄉	10	<div><div></div></div> 0.1%
2009	臺東縣太麻里	11	<div><div></div></div> 0.2%
2010	臺東縣大武鄉	7	<div><div></div></div> 0.1%
2011	臺東縣綠島鄉	5	<div><div></div></div> 0.1%
2012	臺東縣海端鄉	2	<div><div></div></div> 0.0%
2013	臺東縣延平鄉	4	<div><div></div></div> 0.1%
2014	臺東縣金峰鄉	0	
2015	臺東縣達仁鄉	1	<div><div></div></div> 0.0%
2016	臺東縣蘭嶼鄉	1	<div><div></div></div> 0.0%
2101	金門縣金城鎮	97	<div><div></div></div> 1.4%
2102	金門縣金湖鎮	39	<div><div></div></div> 0.5%
2103	金門縣金沙鎮	46	<div><div></div></div> 0.6%
2104	金門縣金寧鄉	49	<div><div></div></div> 0.7%
2105	金門縣烈嶼鄉	19	<div><div></div></div> 0.3%
2106	金門縣烏坵鄉	0	
2201	連江縣南竿鄉	32	<div><div></div></div> 0.4%
2202	連江縣北竿鄉	13	<div><div></div></div> 0.2%
2203	連江縣莒光鄉	7	<div><div></div></div> 0.1%
2204	連江縣東引鄉	8	<div><div></div></div> 0.1%

Warning: these figures indicate the number of cases found in the data file. They cannot be interpreted as summary statistics of the population of interest.

q3: Q3.請問您的出生年次是

Information	[Type= discrete] [Format=numeric] [Range= 1-999] [Missing=*]
Statistics [NW/ W]	[Valid=7157 /-] [Invalid=0 /-]

Value	Label	Cases	Percentage
1	1年及以上(101歲及以上)	0	
2	2年(100歲)	1	<div><div></div></div> 0.0%
3	3年(99歲)	1	<div><div></div></div> 0.0%
4	4年(98歲)	1	<div><div></div></div> 0.0%
5	5年(97歲)	0	
6	6年(96歲)	0	
7	7年(95歲)	0	
8	8年(94歲)	1	<div><div></div></div> 0.0%
9	9年(93歲)	2	<div><div></div></div> 0.0%
10	10年(92歲)	5	<div><div></div></div> 0.1%
11	11年(91歲)	2	<div><div></div></div> 0.0%
12	12年(90歲)	7	<div><div></div></div> 0.1%
13	13年(89歲)	6	<div><div></div></div> 0.1%
14	14年(88歲)	9	<div><div></div></div> 0.1%

File : AE070002

q3: Q3.請問您的出生年次是

Value	Label	Cases	Percentage
15	15年(87歲)	22	0.3%
16	16年(86歲)	15	0.2%
17	17年(85歲)	23	0.3%
18	18年(84歲)	28	0.4%
19	19年(83歲)	29	0.4%
20	20年(82歲)	60	0.8%
21	21年(81歲)	47	0.7%
22	22年(80歲)	71	1.0%
23	23年(79歲)	52	0.7%
24	24年(78歲)	45	0.6%
25	25年(77歲)	57	0.8%
26	26年(76歲)	72	1.0%
27	27年(75歲)	80	1.1%
28	28年(74歲)	85	1.2%
29	29年(73歲)	77	1.1%
30	30年(72歲)	107	1.5%
31	31年(71歲)	104	1.5%
32	32年(70歲)	135	1.9%
33	33年(69歲)	121	1.7%
34	34年(68歲)	113	1.6%
35	35年(67歲)	123	1.7%
36	36年(66歲)	141	2.0%
37	37年(65歲)	190	2.7%
38	38年(64歲)	175	2.4%
39	39年(63歲)	194	2.7%
40	40年(62歲)	314	4.4%
41	41年(61歲)	254	3.5%
42	42年(60歲)	285	4.0%
43	43年(59歲)	254	3.5%
44	44年(58歲)	281	3.9%
45	45年(57歲)	325	4.5%
46	46年(56歲)	280	3.9%
47	47年(55歲)	307	4.3%
48	48年(54歲)	304	4.2%
49	49年(53歲)	309	4.3%
50	50年(52歲)	396	5.5%
51	51年(51歲)	302	4.2%
52	52年(50歲)	348	4.9%
998	拒答	997	13.9%
999	遺漏值或跳答	0	

Warning: these figures indicate the number of cases found in the data file. They cannot be interpreted as summary statistics of the population of interest.

q4: Q4.請問您大約幾歲

Information [Type= discrete] [Format=numeric] [Range= 1-99] [Missing=*]

File : AE070002

q4: Q4.請問您大約幾歲

Statistics [NW/ W] [Valid=7157 /-] [Invalid=0 /-]

Value	Label	Cases	Percentage
1	50-54歲	1837	<div><div></div></div> 25.7%
2	55-59歲	1634	<div><div></div></div> 22.8%
3	60-64歲	1395	<div><div></div></div> 19.5%
4	65-69歲	801	<div><div></div></div> 11.2%
5	70歲以上	1490	<div><div></div></div> 20.8%
98	拒答[停止訪問]	0	
99	遺漏值或跳答	0	

Warning: these figures indicate the number of cases found in the data file. They cannot be interpreted as summary statistics of the population of interest.

q5: Q5.請問您有沒有使用電腦或是手機、電視、Wii、xbox遊戲機等其他資訊設備上網的經驗

Information [Type= discrete] [Format=numeric] [Range= 1-99] [Missing=*]

Statistics [NW/ W] [Valid=7157 /-] [Invalid=0 /-]

Value	Label	Cases	Percentage
1	有	3057	<div><div></div></div> 42.7%
2	沒有	4100	<div><div></div></div> 57.3%
98	不知道/拒答	0	
99	遺漏值或跳答	0	

Warning: these figures indicate the number of cases found in the data file. They cannot be interpreted as summary statistics of the population of interest.

q6_1: Q6.請問您個人現在有那些可上網設備（逐一提示，可複選

Information [Type= discrete] [Format=numeric] [Range= 1-99] [Missing=*]

Statistics [NW/ W] [Valid=3057 /-] [Invalid=4100 /-]

Value	Label	Cases	Percentage
1	桌上型電腦	2530	<div><div></div></div> 82.8%
2	筆記型電腦	237	<div><div></div></div> 7.8%
3	平板電腦	108	<div><div></div></div> 3.5%
4	智慧型手機	90	<div><div></div></div> 2.9%
5	其他（請記錄	1	<div><div></div></div> 0.0%
6	都沒有	91	<div><div></div></div> 3.0%
98	不知道/拒答	0	
99	遺漏值或跳答	0	
Sysmiss		4100	

Warning: these figures indicate the number of cases found in the data file. They cannot be interpreted as summary statistics of the population of interest.

q6_2: Q6.請問您個人現在有那些可上網設備（逐一提示，可複選

Information [Type= discrete] [Format=numeric] [Range= 1-99] [Missing=*]

Statistics [NW/ W] [Valid=1770 /-] [Invalid=5387 /-]

Value	Label	Cases	Percentage
1	桌上型電腦	0	
2	筆記型電腦	1064	<div><div></div></div> 60.1%
3	平板電腦	254	<div><div></div></div> 14.4%
4	智慧型手機	448	<div><div></div></div> 25.3%
5	其他（請記錄	4	<div><div></div></div> 0.2%

File : AE070002

q6_2: Q6.請問您個人現在有那些可上網設備（逐一提示，可複選

Value	Label	Cases	Percentage
6	都沒有	0	
98	不知道/拒答	0	
99	遺漏值或跳答	0	
Sysmiss		5387	

Warning: these figures indicate the number of cases found in the data file. They cannot be interpreted as summary statistics of the population of interest.

q6_3: Q6.請問您個人現在有那些可上網設備（逐一提示，可複選

Information	[Type= discrete] [Format=numeric] [Range= 1-99] [Missing=*]
Statistics [NW/ W]	[Valid=996 /-] [Invalid=6161 /-]

Value	Label	Cases	Percentage
1	桌上型電腦	0	
2	筆記型電腦	0	
3	平板電腦	603	60.5%
4	智慧型手機	390	39.2%
5	其他（請記錄	3	0.3%
6	都沒有	0	
98	不知道/拒答	0	
99	遺漏值或跳答	0	
Sysmiss		6161	

Warning: these figures indicate the number of cases found in the data file. They cannot be interpreted as summary statistics of the population of interest.

q6_4: Q6.請問您個人現在有那些可上網設備（逐一提示，可複選

Information	[Type= discrete] [Format=numeric] [Range= 1-99] [Missing=*]
Statistics [NW/ W]	[Valid=519 /-] [Invalid=6638 /-]

Value	Label	Cases	Percentage
1	桌上型電腦	0	
2	筆記型電腦	0	
3	平板電腦	0	
4	智慧型手機	516	99.4%
5	其他（請記錄	3	0.6%
6	都沒有	0	
98	不知道/拒答	0	
99	遺漏值或跳答	0	
Sysmiss		6638	

Warning: these figures indicate the number of cases found in the data file. They cannot be interpreted as summary statistics of the population of interest.

q6_5: Q6.請問您個人現在有那些可上網設備（逐一提示，可複選

Information	[Type= discrete] [Format=numeric] [Range= 1-99] [Missing=*]
Statistics [NW/ W]	[Valid=6 /-] [Invalid=7151 /-]

Value	Label	Cases	Percentage
1	桌上型電腦	0	
2	筆記型電腦	0	
3	平板電腦	0	
4	智慧型手機	0	

File : AE070002

q6_5: Q6.請問您個人現在有那些可上網設備（逐一提示，可複選）

Value	Label	Cases	Percentage
5	其他（請記錄	6	100.0%
6	都沒有	0	
98	不知道/拒答	0	
99	遺漏值或跳答	0	
Sysmiss		7151	

Warning: these figures indicate the number of cases found in the data file. They cannot be interpreted as summary statistics of the population of interest.

q7: Q7.請問您有沒有用過無線或行動上網（透過3G、Wi-Fi、Wimax等無線上網）

Information	[Type= discrete] [Format=numeric] [Range= 1-99] [Missing=*/98]
Statistics [NW/ W]	[Valid=3035 /-] [Invalid=4122 /-]

Value	Label	Cases	Percentage
1	有	1604	52.9%
2	沒有	1431	47.1%
99	遺漏值或跳答	0	
98	不知道/拒答	22	
Sysmiss		4100	

Warning: these figures indicate the number of cases found in the data file. They cannot be interpreted as summary statistics of the population of interest.

q7_1: Q7-1.請問您是否曾使用過政府機關公共區域免費無線上網（如iTaiwan、TaipeiFree、NewTaipei、iHsinChu、iTaichung等）

Information	[Type= discrete] [Format=numeric] [Range= 1-99] [Missing=*/98]
Statistics [NW/ W]	[Valid=1586 /-] [Invalid=5571 /-]

Value	Label	Cases	Percentage
1	有	564	35.6%
2	沒有	1022	64.4%
99	遺漏值或跳答	0	
98	不知道/拒答	18	
Sysmiss		5553	

Warning: these figures indicate the number of cases found in the data file. They cannot be interpreted as summary statistics of the population of interest.

q8_1: Q8.請問您上網時主要是在做什麼（不提示，可複選）

Information	[Type= discrete] [Format=numeric] [Range= 1-99] [Missing=*]
Statistics [NW/ W]	[Valid=3057 /-] [Invalid=4100 /-]

Value	Label	Cases	Percentage
1	瀏覽資訊、網頁（www	968	31.7%
2	搜尋或查詢各類資訊	1117	36.5%
3	看新聞氣象	375	12.3%
4	聊天交友網站（網路聊天室、愛情公寓	24	0.8%
5	網路社群（Facebook、噗浪、Blog、微網誌、twitter等	149	4.9%
6	傳送即時短訊（Yahoo! Messenger、skype、Line、WhatsApp、WeChat	70	2.3%
7	網路電話（Skype, WagalyTalk等	12	0.4%
8	網路論壇	0	
9	部落格維護	4	0.1%
10	電子佈告欄（上BBS	2	0.1%

File : AE070002

q8_1: Q8.請問您上網時主要是在做什麼（不提示，可複選

Value	Label	Cases	Percentage
11	上傳資訊（文字、圖片	12	0.4%
12	網路購物	33	1.1%
13	網路拍賣	6	0.2%
14	網路金融服務（包含股票看盤	64	2.1%
15	網路訂票（車票、電影票等	1	0.0%
16	線上觀賞影片（短片、電影、日劇等	24	0.8%
17	收看網路電視節目（不含新聞氣象	4	0.1%
18	收聽網路電臺、音樂	5	0.2%
19	線上觀看電子書/漫畫/小說	3	0.1%
20	下載遊戲	9	0.3%
21	下載電影	1	0.0%
22	下載音樂（mp3、鈴聲、圖案	1	0.0%
23	線上遊戲	45	1.5%
24	下載應用程式	1	0.0%
25	收發電子郵件	41	1.3%
26	視訊及視訊會議	7	0.2%
27	網路報稅	1	0.0%
28	線上預約掛號	2	0.1%
29	從事工作方面事務	29	0.9%
30	線上學習	1	0.0%
31	從事課業方面事務	3	0.1%
32	什麼都做/隨便/不一定	3	0.1%
33	記帳	0	
65	其他（請記錄	1	0.0%
98	不知道	39	1.3%
99	遺漏值或跳答	0	
Sysmiss		4100	

Warning: these figures indicate the number of cases found in the data file. They cannot be interpreted as summary statistics of the population of interest.

q8_2: Q8.請問您上網時主要是在做什麼（不提示，可複選

Information	[Type= discrete] [Format=numeric] [Range= 1-99] [Missing=*]		
Statistics [NW/ W]	[Valid=1970 /-] [Invalid=5187 /-]		
Value	Label	Cases	Percentage
1	瀏覽資訊、網頁（www	3	0.2%
2	搜尋或查詢各類資訊	483	24.5%
3	看新聞氣象	322	16.3%
4	聊天交友網站（網路聊天室、愛情公寓	26	1.3%
5	網路社群（Facebook、噗浪、Blog、微網誌、twitter等	240	12.2%
6	傳送即時短訊（Yahoo! Messenger、skype、Line、WhatsApp、WeChat	127	6.4%
7	網路電話（Skype, WagalyTalk等	35	1.8%
8	網路論壇	1	0.1%
9	部落格維護	9	0.5%
10	電子佈告欄（上BBS	2	0.1%

File : AE070002

q8_2: Q8.請問您上網時主要是在做什麼（不提示，可複選

Value	Label	Cases	Percentage
11	上傳資訊（文字、圖片	18	0.9%
12	網路購物	86	4.4%
13	網路拍賣	11	0.6%
14	網路金融服務（包含股票看盤	165	8.4%
15	網路訂票（車票、電影票等	16	0.8%
16	線上觀賞影片（短片、電影、日劇等	89	4.5%
17	收看網路電視節目（不含新聞氣象	9	0.5%
18	收聽網路電臺、音樂	16	0.8%
19	線上觀看電子書/漫畫/小說	12	0.6%
20	下載遊戲	25	1.3%
21	下載電影	6	0.3%
22	下載音樂（mp3、鈴聲、圖案	8	0.4%
23	線上遊戲	98	5.0%
24	下載應用程式	0	
25	收發電子郵件	131	6.6%
26	視訊及視訊會議	10	0.5%
27	網路報稅	1	0.1%
28	線上預約掛號	7	0.4%
29	從事工作方面事務	11	0.6%
30	線上學習	1	0.1%
31	從事課業方面事務	0	
32	什麼都做/隨便/不一定	0	
33	記帳	1	0.1%
65	其他（請記錄	1	0.1%
98	不知道	0	
99	遺漏值或跳答	0	
Sysmiss		5187	

Warning: these figures indicate the number of cases found in the data file. They cannot be interpreted as summary statistics of the population of interest.

q8_3: Q8.請問您上網時主要是在做什麼（不提示，可複選

Information	[Type= discrete] [Format=numeric] [Range= 1-99] [Missing=*]		
Statistics [NW/ W]	[Valid=931 /-] [Invalid=6226 /-]		
Value	Label	Cases	Percentage
1	瀏覽資訊、網頁（www	5	<div><div></div></div> 0.5%
2	搜尋或查詢各類資訊	2	<div><div></div></div> 0.2%
3	看新聞氣象	134	<div><div></div></div> 14.4%
4	聊天交友網站（網路聊天室、愛情公寓	7	<div><div></div></div> 0.8%
5	網路社群（Facebook、噗浪、Blog、微網誌、twitter等	78	<div><div></div></div> 8.4%
6	傳送即時短訊（Yahoo! Messenger、skype、Line、WhatsApp、WeChat	107	<div><div></div></div> 11.5%
7	網路電話（Skype, WagalyTalk等	26	<div><div></div></div> 2.8%
8	網路論壇	1	<div><div></div></div> 0.1%
9	部落格維護	11	<div><div></div></div> 1.2%
10	電子佈告欄（上BBS	2	<div><div></div></div> 0.2%

File : AE070002

q8_3: Q8.請問您上網時主要是在做什麼（不提示，可複選

Value	Label	Cases	Percentage
11	上傳資訊（文字、圖片	10	1.1%
12	網路購物	55	5.9%
13	網路拍賣	9	1.0%
14	網路金融服務（包含股票看盤	83	8.9%
15	網路訂票（車票、電影票等	12	1.3%
16	線上觀賞影片（短片、電影、日劇等	53	5.7%
17	收看網路電視節目（不含新聞氣象	14	1.5%
18	收聽網路電臺、音樂	22	2.4%
19	線上觀看電子書/漫畫/小說	5	0.5%
20	下載遊戲	16	1.7%
21	下載電影	4	0.4%
22	下載音樂（mp3、鈴聲、圖案	12	1.3%
23	線上遊戲	81	8.7%
24	下載應用程式	2	0.2%
25	收發電子郵件	150	16.1%
26	視訊及視訊會議	5	0.5%
27	網路報稅	2	0.2%
28	線上預約掛號	6	0.6%
29	從事工作方面事務	11	1.2%
30	線上學習	0	
31	從事課業方面事務	1	0.1%
32	什麼都做/隨便/不一定	0	
33	記帳	0	
65	其他（請記錄	5	0.5%
98	不知道	0	
99	遺漏值或跳答	0	
Sysmiss		6226	

Warning: these figures indicate the number of cases found in the data file. They cannot be interpreted as summary statistics of the population of interest.

q8_4: Q8.請問您上網時主要是在做什麼（不提示，可複選

Information	[Type= discrete] [Format=numeric] [Range= 1-99] [Missing=*]		
Statistics [NW/ W]	[Valid=357 /-] [Invalid=6800 /-]		
Value	Label	Cases	Percentage
1	瀏覽資訊、網頁（WWW	0	
2	搜尋或查詢各類資訊	0	
3	看新聞氣象	1	<div></div> 0.3%
4	聊天交友網站（網路聊天室、愛情公寓	7	<div></div> 2.0%
5	網路社群（Facebook、噗浪、Blog、微網誌、twitter等	39	<div></div> 10.9%
6	傳送即時短訊（Yahoo! Messenger、skype、Line、WhatsApp、WeChat	33	<div></div> 9.2%
7	網路電話（Skype, WagalyTalk等	17	<div></div> 4.8%
8	網路論壇	1	<div></div> 0.3%
9	部落格維護	0	
10	電子佈告欄（上BBS	0	

File : AE070002

q8_4: Q8.請問您上網時主要是在做什麼（不提示，可複選

Value	Label	Cases	Percentage
11	上傳資訊（文字、圖片	11	3.1%
12	網路購物	20	5.6%
13	網路拍賣	5	1.4%
14	網路金融服務（包含股票看盤	35	9.8%
15	網路訂票（車票、電影票等	9	2.5%
16	線上觀賞影片（短片、電影、日劇等	34	9.5%
17	收看網路電視節目（不含新聞氣象	4	1.1%
18	收聽網路電臺、音樂	7	2.0%
19	線上觀看電子書/漫畫/小說	7	2.0%
20	下載遊戲	6	1.7%
21	下載電影	2	0.6%
22	下載音樂（mp3、鈴聲、圖案	12	3.4%
23	線上遊戲	26	7.3%
24	下載應用程式	3	0.8%
25	收發電子郵件	59	16.5%
26	視訊及視訊會議	3	0.8%
27	網路報稅	3	0.8%
28	線上預約掛號	2	0.6%
29	從事工作方面事務	3	0.8%
30	線上學習	4	1.1%
31	從事課業方面事務	3	0.8%
32	什麼都做/隨便/不一定	0	
33	記帳	0	
65	其他（請記錄	1	0.3%
98	不知道	0	
99	遺漏值或跳答	0	
Sysmiss		6800	

Warning: these figures indicate the number of cases found in the data file. They cannot be interpreted as summary statistics of the population of interest.

q8_5: Q8.請問您上網時主要是在做什麼（不提示，可複選

Information	[Type= discrete] [Format=numeric] [Range= 1-99] [Missing=*]		
Statistics [NW/ W]	[Valid=149 /-] [Invalid=7008 /-]		
Value	Label	Cases	Percentage
1	瀏覽資訊、網頁（www	0	<div><div></div></div> 0.7%
2	搜尋或查詢各類資訊	1	
3	看新聞氣象	0	
4	聊天交友網站（網路聊天室、愛情公寓	0	
5	網路社群（Facebook、噗浪、Blog、微網誌、twitter等	6	<div><div></div></div> 4.0%
6	傳送即時短訊（Yahoo! Messenger、skype、Line、WhatsApp、WeChat	25	<div><div></div></div> 16.8%
7	網路電話（Skype, WagalyTalk等	7	<div><div></div></div> 4.7%
8	網路論壇	0	<div><div></div></div> 0.7%
9	部落格維護	0	
10	電子佈告欄（上BBS	1	

File : AE070002

q8_5: Q8.請問您上網時主要是在做什麼（不提示，可複選

Value	Label	Cases	Percentage
11	上傳資訊（文字、圖片	2	1.3%
12	網路購物	8	5.4%
13	網路拍賣	2	1.3%
14	網路金融服務（包含股票看盤	9	6.0%
15	網路訂票（車票、電影票等	4	2.7%
16	線上觀賞影片（短片、電影、日劇等	11	7.4%
17	收看網路電視節目（不含新聞氣象	7	4.7%
18	收聽網路電臺、音樂	9	6.0%
19	線上觀看電子書/漫畫/小說	2	1.3%
20	下載遊戲	0	
21	下載電影	3	2.0%
22	下載音樂（mp3、鈴聲、圖案	4	2.7%
23	線上遊戲	9	6.0%
24	下載應用程式	1	0.7%
25	收發電子郵件	22	14.8%
26	視訊及視訊會議	5	3.4%
27	網路報稅	3	2.0%
28	線上預約掛號	5	3.4%
29	從事工作方面事務	2	1.3%
30	線上學習	1	0.7%
31	從事課業方面事務	0	
32	什麼都做/隨便/不一定	0	
33	記帳	0	
65	其他（請記錄	0	
98	不知道	0	
99	遺漏值或跳答	0	
Sysmiss		7008	

Warning: these figures indicate the number of cases found in the data file. They cannot be interpreted as summary statistics of the population of interest.

q8_6: Q8.請問您上網時主要是在做什麼（不提示，可複選

Information	[Type= discrete] [Format=numeric] [Range= 1-99] [Missing=*]		
Statistics [NW/ W]	[Valid=72 -/] [Invalid=7085 -/]		
Value	Label	Cases	Percentage
1	瀏覽資訊、網頁（www	0	
2	搜尋或查詢各類資訊	0	
3	看新聞氣象	0	
4	聊天交友網站（網路聊天室、愛情公寓	0	
5	網路社群（Facebook、噗浪、Blog、微網誌、twitter等	0	
6	傳送即時短訊（Yahoo! Messenger、skype、Line、WhatsApp、WeChat	5	<div></div> 6.9%
7	網路電話（Skype, WagalyTalk等	13	<div></div> 18.1%
8	網路論壇	0	
9	部落格維護	0	
10	電子佈告欄（上BBS	1	
			<div></div> 1.4%

File : AE070002

q8_6: Q8.請問您上網時主要是在做什麼（不提示，可複選

Value	Label	Cases	Percentage
11	上傳資訊（文字、圖片	2	<div><div></div></div> 2.8%
12	網路購物	3	<div><div></div></div> 4.2%
13	網路拍賣	0	
14	網路金融服務（包含股票看盤	5	<div><div></div></div> 6.9%
15	網路訂票（車票、電影票等	1	<div><div></div></div> 1.4%
16	線上觀賞影片（短片、電影、日劇等	4	<div><div></div></div> 5.6%
17	收看網路電視節目（不含新聞氣象	0	
18	收聽網路電臺、音樂	4	<div><div></div></div> 5.6%
19	線上觀看電子書/漫畫/小說	1	<div><div></div></div> 1.4%
20	下載遊戲	3	<div><div></div></div> 4.2%
21	下載電影	0	
22	下載音樂（mp3、鈴聲、圖案	2	<div><div></div></div> 2.8%
23	線上遊戲	6	<div><div></div></div> 8.3%
24	下載應用程式	1	<div><div></div></div> 1.4%
25	收發電子郵件	16	<div><div></div></div> 22.2%
26	視訊及視訊會議	0	
27	網路報稅	1	<div><div></div></div> 1.4%
28	線上預約掛號	4	<div><div></div></div> 5.6%
29	從事工作方面事務	0	
30	線上學習	0	
31	從事課業方面事務	0	
32	什麼都做/隨便/不一定	0	
33	記帳	0	
65	其他（請記錄	0	
98	不知道	0	
99	遺漏值或跳答	0	
Sysmiss		7085	

Warning: these figures indicate the number of cases found in the data file. They cannot be interpreted as summary statistics of the population of interest.

q8_7: Q8.請問您上網時主要是在做什麼（不提示，可複選

Information		[Type= discrete] [Format=numeric] [Range= 1-99] [Missing=*]	
Statistics [NW/ W]		[Valid=37 /-] [Invalid=7120 /-]	
Value	Label	Cases	Percentage
1	瀏覽資訊、網頁（www	0	
2	搜尋或查詢各類資訊	0	
3	看新聞氣象	0	
4	聊天交友網站（網路聊天室、愛情公寓	0	
5	網路社群（Facebook、噗浪、Blog、微網誌、twitter等	0	
6	傳送即時短訊（Yahoo! Messenger、skype、Line、WhatsApp、WeChat	0	
7	網路電話（Skype, WagalyTalk等	2	<div><div></div></div> 5.4%
8	網路論壇	2	<div><div></div></div> 5.4%
9	部落格維護	0	
10	電子佈告欄（上BBS	1	<div><div></div></div> 2.7%

File : AE070002

q8_7: Q8.請問您上網時主要是在做什麼（不提示，可複選

Value	Label	Cases	Percentage
11	上傳資訊（文字、圖片	6	16.2%
12	網路購物	3	8.1%
13	網路拍賣	0	
14	網路金融服務（包含股票看盤	3	8.1%
15	網路訂票（車票、電影票等	2	5.4%
16	線上觀賞影片（短片、電影、日劇等	3	8.1%
17	收看網路電視節目（不含新聞氣象	2	5.4%
18	收聽網路電臺、音樂	2	5.4%
19	線上觀看電子書/漫畫/小說	0	
20	下載遊戲	1	2.7%
21	下載電影	0	
22	下載音樂（mp3、鈴聲、圖案	1	2.7%
23	線上遊戲	2	5.4%
24	下載應用程式	0	
25	收發電子郵件	5	13.5%
26	視訊及視訊會議	0	
27	網路報稅	0	
28	線上預約掛號	1	2.7%
29	從事工作方面事務	0	
30	線上學習	0	
31	從事課業方面事務	0	
32	什麼都做/隨便/不一定	0	
33	記帳	1	2.7%
65	其他（請記錄	0	
98	不知道	0	
99	遺漏值或跳答	0	
Sysmiss		7120	

Warning: these figures indicate the number of cases found in the data file. They cannot be interpreted as summary statistics of the population of interest.

q8_8: Q8.請問您上網時主要是在做什麼（不提示，可複選

Information	[Type= discrete] [Format=numeric] [Range= 1-99] [Missing=*]		
Statistics [NW/ W]	[Valid=23 -/] [Invalid=7134 -/]		
Value	Label	Cases	Percentage
1	瀏覽資訊、網頁（WWW	0	
2	搜尋或查詢各類資訊	0	
3	看新聞氣象	0	
4	聊天交友網站（網路聊天室、愛情公寓	0	
5	網路社群（Facebook、噗浪、Blog、微網誌、twitter等	0	
6	傳送即時短訊（Yahoo! Messenger、skype、Line、WhatsApp、WeChat	0	
7	網路電話（Skype, WagalyTalk等	0	
8	網路論壇	0	
9	部落格維護	0	
10	電子佈告欄（上BBS	1	
			4.3%

File : AE070002

q8_8: Q8.請問您上網時主要是在做什麼（不提示，可複選

Value	Label	Cases	Percentage
11	上傳資訊（文字、圖片	1	4.3%
12	網路購物	6	26.1%
13	網路拍賣	0	
14	網路金融服務（包含股票看盤	1	4.3%
15	網路訂票（車票、電影票等	1	4.3%
16	線上觀賞影片（短片、電影、日劇等	3	13.0%
17	收看網路電視節目（不含新聞氣象	0	
18	收聽網路電臺、音樂	1	4.3%
19	線上觀看電子書/漫畫/小說	1	4.3%
20	下載遊戲	0	
21	下載電影	1	4.3%
22	下載音樂（mp3、鈴聲、圖案	2	8.7%
23	線上遊戲	1	4.3%
24	下載應用程式	0	
25	收發電子郵件	3	13.0%
26	視訊及視訊會議	0	
27	網路報稅	1	4.3%
28	線上預約掛號	0	
29	從事工作方面事務	0	
30	線上學習	0	
31	從事課業方面事務	0	
32	什麼都做/隨便/不一定	0	
33	記帳	0	
65	其他（請記錄	0	
98	不知道	0	
99	遺漏值或跳答	0	
Sysmiss		7134	

Warning: these figures indicate the number of cases found in the data file. They cannot be interpreted as summary statistics of the population of interest.

q8_9: Q8.請問您上網時主要是在做什麼（不提示，可複選

Information	[Type= discrete] [Format=numeric] [Range= 1-99] [Missing=*]		
Statistics [NW/ W]	[Valid=19 /-] [Invalid=7138 /-]		
Value	Label	Cases	Percentage
1	瀏覽資訊、網頁（www	0	
2	搜尋或查詢各類資訊	0	
3	看新聞氣象	0	
4	聊天交友網站（網路聊天室、愛情公寓	0	
5	網路社群（Facebook、噗浪、Blog、微網誌、twitter等	0	
6	傳送即時短訊（Yahoo! Messenger、skype、Line、WhatsApp、WeChat	0	
7	網路電話（Skype, WagalyTalk等	0	
8	網路論壇	0	
9	部落格維護	0	
10	電子佈告欄（上BBS	0	

File : AE070002

q8_9: Q8.請問您上網時主要是在做什麼（不提示，可複選

Value	Label	Cases	Percentage
11	上傳資訊（文字、圖片	1	5.3%
12	網路購物	1	5.3%
13	網路拍賣	2	10.5%
14	網路金融服務（包含股票看盤	2	10.5%
15	網路訂票（車票、電影票等	0	
16	線上觀賞影片（短片、電影、日劇等	1	5.3%
17	收看網路電視節目（不含新聞氣象	2	10.5%
18	收聽網路電臺、音樂	0	
19	線上觀看電子書/漫畫/小說	1	5.3%
20	下載遊戲	0	
21	下載電影	0	
22	下載音樂（mp3、鈴聲、圖案	3	15.8%
23	線上遊戲	1	5.3%
24	下載應用程式	0	
25	收發電子郵件	2	10.5%
26	視訊及視訊會議	0	
27	網路報稅	3	15.8%
28	線上預約掛號	0	
29	從事工作方面事務	0	
30	線上學習	0	
31	從事課業方面事務	0	
32	什麼都做/隨便/不一定	0	
33	記帳	0	
65	其他（請記錄	0	
98	不知道	0	
99	遺漏值或跳答	0	
Sysmiss		7138	

Warning: these figures indicate the number of cases found in the data file. They cannot be interpreted as summary statistics of the population of interest.

q8_10: Q8.請問您上網時主要是在做什麼（不提示，可複選

Information	[Type= discrete] [Format=numeric] [Range= 1-99] [Missing=*]		
Statistics [NW/ W]	[Valid=17 /-] [Invalid=7140 /-]		
Value	Label	Cases	Percentage
1	瀏覽資訊、網頁（www	0	
2	搜尋或查詢各類資訊	0	
3	看新聞氣象	0	
4	聊天交友網站（網路聊天室、愛情公寓	0	
5	網路社群（Facebook、噗浪、Blog、微網誌、twitter等	0	
6	傳送即時短訊（Yahoo! Messenger、skype、Line、WhatsApp、WeChat	0	
7	網路電話（Skype, WagalyTalk等	0	
8	網路論壇	0	
9	部落格維護	0	
10	電子佈告欄（上BBS	0	

File : AE070002

q8_10: Q8.請問您上網時主要是在做什麼（不提示，可複選）

Value	Label	Cases	Percentage
11	上傳資訊（文字、圖片	0	
12	網路購物	0	
13	網路拍賣	1	5.9%
14	網路金融服務（包含股票看盤	2	11.8%
15	網路訂票（車票、電影票等	3	17.6%
16	線上觀賞影片（短片、電影、日劇等	0	
17	收看網路電視節目（不含新聞氣象	0	
18	收聽網路電臺、音樂	3	17.6%
19	線上觀看電子書/漫畫/小說	0	
20	下載遊戲	0	
21	下載電影	0	
22	下載音樂（mp3、鈴聲、圖案	0	
23	線上遊戲	0	
24	下載應用程式	1	5.9%
25	收發電子郵件	4	23.5%
26	視訊及視訊會議	0	
27	網路報稅	0	
28	線上預約掛號	3	17.6%
29	從事工作方面事務	0	
30	線上學習	0	
31	從事課業方面事務	0	
32	什麼都做/隨便/不一定	0	
33	記帳	0	
65	其他（請記錄	0	
98	不知道	0	
99	遺漏值或跳答	0	
Sysmiss		7140	

Warning: these figures indicate the number of cases found in the data file. They cannot be interpreted as summary statistics of the population of interest.

q8_11: Q8.請問您上網時主要是在做什麼（不提示，可複選）

Information	[Type= discrete] [Format=numeric] [Range= 1-99] [Missing=*]		
Statistics [NW/ W]	[Valid=10 /-] [Invalid=7147 /-]		
Value	Label	Cases	Percentage
1	瀏覽資訊、網頁（www	0	
2	搜尋或查詢各類資訊	0	
3	看新聞氣象	0	
4	聊天交友網站（網路聊天室、愛情公寓	0	
5	網路社群（Facebook、噗浪、Blog、微網誌、twitter等	0	
6	傳送即時短訊（Yahoo! Messenger、skype、Line、WhatsApp、WeChat	0	
7	網路電話（Skype, WagalyTalk等	0	
8	網路論壇	0	
9	部落格維護	0	
10	電子佈告欄（上BBS	0	

File : AE070002

q8_11: Q8.請問您上網時主要是在做什麼（不提示，可複選）

Value	Label	Cases	Percentage
11	上傳資訊（文字、圖片	0	
12	網路購物	0	
13	網路拍賣	0	
14	網路金融服務（包含股票看盤	1	10.0%
15	網路訂票（車票、電影票等	2	20.0%
16	線上觀賞影片（短片、電影、日劇等	1	10.0%
17	收看網路電視節目（不含新聞氣象	1	10.0%
18	收聽網路電臺、音樂	0	
19	線上觀看電子書/漫畫/小說	1	10.0%
20	下載遊戲	0	
21	下載電影	0	
22	下載音樂（mp3、鈴聲、圖案	1	10.0%
23	線上遊戲	0	
24	下載應用程式	0	
25	收發電子郵件	2	20.0%
26	視訊及視訊會議	1	10.0%
27	網路報稅	0	
28	線上預約掛號	0	
29	從事工作方面事務	0	
30	線上學習	0	
31	從事課業方面事務	0	
32	什麼都做/隨便/不一定	0	
33	記帳	0	
65	其他（請記錄	0	
98	不知道	0	
99	遺漏值或跳答	0	
Sysmiss		7147	

Warning: these figures indicate the number of cases found in the data file. They cannot be interpreted as summary statistics of the population of interest.

q8_12: Q8.請問您上網時主要是在做什麼（不提示，可複選）

Information	[Type= discrete] [Format=numeric] [Range= 1-99] [Missing=*]		
Statistics [NW/ W]	[Valid=8 /-] [Invalid=7149 /-]		
Value	Label	Cases	Percentage
1	瀏覽資訊、網頁（www	0	
2	搜尋或查詢各類資訊	0	
3	看新聞氣象	0	
4	聊天交友網站（網路聊天室、愛情公寓	0	
5	網路社群（Facebook、噗浪、Blog、微網誌、twitter等	0	
6	傳送即時短訊（Yahoo! Messenger、skype、Line、WhatsApp、WeChat	0	
7	網路電話（Skype, WagalyTalk等	0	
8	網路論壇	0	
9	部落格維護	0	
10	電子佈告欄（上BBS	0	

File : AE070002

q8_12: Q8.請問您上網時主要是在做什麼（不提示，可複選

Value	Label	Cases	Percentage
11	上傳資訊（文字、圖片	0	
12	網路購物	0	
13	網路拍賣	0	
14	網路金融服務（包含股票看盤	0	
15	網路訂票（車票、電影票等	1	12.5%
16	線上觀賞影片（短片、電影、日劇等	2	25.0%
17	收看網路電視節目（不含新聞氣象	1	12.5%
18	收聽網路電臺、音樂	1	12.5%
19	線上觀看電子書/漫畫/小說	0	
20	下載遊戲	0	
21	下載電影	0	
22	下載音樂（mp3、鈴聲、圖案	1	12.5%
23	線上遊戲	0	
24	下載應用程式	0	
25	收發電子郵件	1	12.5%
26	視訊及視訊會議	1	12.5%
27	網路報稅	0	
28	線上預約掛號	0	
29	從事工作方面事務	0	
30	線上學習	0	
31	從事課業方面事務	0	
32	什麼都做/隨便/不一定	0	
33	記帳	0	
65	其他（請記錄	0	
98	不知道	0	
99	遺漏值或跳答	0	
Sysmiss		7149	

Warning: these figures indicate the number of cases found in the data file. They cannot be interpreted as summary statistics of the population of interest.

q8_13: Q8.請問您上網時主要是在做什麼（不提示，可複選

Information	[Type= discrete] [Format=numeric] [Range= 1-99] [Missing=*]		
Statistics [NW/ W]	[Valid=7 /-] [Invalid=7150 /-]		
Value	Label	Cases	Percentage
1	瀏覽資訊、網頁（WWW	0	
2	搜尋或查詢各類資訊	0	
3	看新聞氣象	0	
4	聊天交友網站（網路聊天室、愛情公寓	0	
5	網路社群（Facebook、噗浪、Blog、微網誌、twitter等	0	
6	傳送即時短訊（Yahoo! Messenger、skype、Line、WhatsApp、WeChat	0	
7	網路電話（Skype, WagalyTalk等	0	
8	網路論壇	0	
9	部落格維護	0	
10	電子佈告欄（上BBS	0	

File : AE070002

q8_13: Q8.請問您上網時主要是在做什麼（不提示，可複選

Value	Label	Cases	Percentage	
11	上傳資訊（文字、圖片	0		
12	網路購物	0		
13	網路拍賣	0		
14	網路金融服務（包含股票看盤	0		
15	網路訂票（車票、電影票等	0		
16	線上觀賞影片（短片、電影、日劇等	1		14.3%
17	收看網路電視節目（不含新聞氣象	1		14.3%
18	收聽網路電臺、音樂	1		14.3%
19	線上觀看電子書/漫畫/小說	1		14.3%
20	下載遊戲	0		
21	下載電影	0		
22	下載音樂（mp3、鈴聲、圖案	1		14.3%
23	線上遊戲	0		
24	下載應用程式	0		
25	收發電子郵件	0		
26	視訊及視訊會議	0		
27	網路報稅	1		14.3%
28	線上預約掛號	1		14.3%
29	從事工作方面事務	0		
30	線上學習	0		
31	從事課業方面事務	0		
32	什麼都做/隨便/不一定	0		
33	記帳	0		
65	其他（請記錄	0		
98	不知道	0		
99	遺漏值或跳答	0		
Sysmiss		7150		

Warning: these figures indicate the number of cases found in the data file. They cannot be interpreted as summary statistics of the population of interest.

q8_14: Q8.請問您上網時主要是在做什麼（不提示，可複選

Information		[Type= discrete] [Format=numeric] [Range= 1-99] [Missing=*]		
Statistics [NW/ W]		[Valid=6 /-] [Invalid=7151 /-]		
Value	Label	Cases	Percentage	
1	瀏覽資訊、網頁（www	0		
2	搜尋或查詢各類資訊	0		
3	看新聞氣象	0		
4	聊天交友網站（網路聊天室、愛情公寓	0		
5	網路社群（Facebook、噗浪、Blog、微網誌、twitter等	0		
6	傳送即時短訊（Yahoo! Messenger、skype、Line、WhatsApp、WeChat	0		
7	網路電話（Skype, WagalyTalk等	0		
8	網路論壇	0		
9	部落格維護	0		
10	電子佈告欄（上BBS	0		

File : AE070002

q8_14: Q8.請問您上網時主要是在做什麼（不提示，可複選

Value	Label	Cases	Percentage
11	上傳資訊（文字、圖片	0	
12	網路購物	0	
13	網路拍賣	0	
14	網路金融服務（包含股票看盤	0	
15	網路訂票（車票、電影票等	0	
16	線上觀賞影片（短片、電影、日劇等	0	
17	收看網路電視節目（不含新聞氣象	1	16.7%
18	收聽網路電臺、音樂	1	16.7%
19	線上觀看電子書/漫畫/小說	0	
20	下載遊戲	1	16.7%
21	下載電影	0	
22	下載音樂（mp3、鈴聲、圖案	1	16.7%
23	線上遊戲	0	
24	下載應用程式	1	16.7%
25	收發電子郵件	0	
26	視訊及視訊會議	0	
27	網路報稅	0	
28	線上預約掛號	1	16.7%
29	從事工作方面事務	0	
30	線上學習	0	
31	從事課業方面事務	0	
32	什麼都做/隨便/不一定	0	
33	記帳	0	
65	其他（請記錄	0	
98	不知道	0	
99	遺漏值或跳答	0	
Sysmiss		7151	

Warning: these figures indicate the number of cases found in the data file. They cannot be interpreted as summary statistics of the population of interest.

q8_15: Q8.請問您上網時主要是在做什麼（不提示，可複選

Information	[Type= discrete] [Format=numeric] [Range= 1-99] [Missing=*]		
Statistics [NW/ W]	[Valid=5 /-] [Invalid=7152 /-]		
Value	Label	Cases	Percentage
1	瀏覽資訊、網頁（www	0	
2	搜尋或查詢各類資訊	0	
3	看新聞氣象	0	
4	聊天交友網站（網路聊天室、愛情公寓	0	
5	網路社群（Facebook、噗浪、Blog、微網誌、twitter等	0	
6	傳送即時短訊（Yahoo! Messenger、skype、Line、WhatsApp、WeChat	0	
7	網路電話（Skype, WagalyTalk等	0	
8	網路論壇	0	
9	部落格維護	0	
10	電子佈告欄（上BBS	0	

File : AE070002

q8_15: Q8.請問您上網時主要是在做什麼（不提示，可複選

Value	Label	Cases	Percentage
11	上傳資訊（文字、圖片	0	
12	網路購物	0	
13	網路拍賣	0	
14	網路金融服務（包含股票看盤	0	
15	網路訂票（車票、電影票等	0	
16	線上觀賞影片（短片、電影、日劇等	0	
17	收看網路電視節目（不含新聞氣象	0	
18	收聽網路電臺、音樂	1	20.0%
19	線上觀看電子書/漫畫/小說	1	20.0%
20	下載遊戲	0	
21	下載電影	0	
22	下載音樂（mp3、鈴聲、圖案	1	20.0%
23	線上遊戲	0	
24	下載應用程式	1	20.0%
25	收發電子郵件	1	20.0%
26	視訊及視訊會議	0	
27	網路報稅	0	
28	線上預約掛號	0	
29	從事工作方面事務	0	
30	線上學習	0	
31	從事課業方面事務	0	
32	什麼都做/隨便/不一定	0	
33	記帳	0	
65	其他（請記錄	0	
98	不知道	0	
99	遺漏值或跳答	0	
Sysmiss		7152	

Warning: these figures indicate the number of cases found in the data file. They cannot be interpreted as summary statistics of the population of interest.

q8_16: Q8.請問您上網時主要是在做什麼（不提示，可複選

Information	[Type= discrete] [Format=numeric] [Range= 1-99] [Missing=*]		
Statistics [NW/ W]	[Valid=4 /-] [Invalid=7153 /-]		
Value	Label	Cases	Percentage
1	瀏覽資訊、網頁（www	0	
2	搜尋或查詢各類資訊	0	
3	看新聞氣象	0	
4	聊天交友網站（網路聊天室、愛情公寓	0	
5	網路社群（Facebook、噗浪、Blog、微網誌、twitter等	0	
6	傳送即時短訊（Yahoo! Messenger、skype、Line、WhatsApp、WeChat	0	
7	網路電話（Skype, WagalyTalk等	0	
8	網路論壇	0	
9	部落格維護	0	
10	電子佈告欄（上BBS	0	

File : AE070002

q8_16: Q8.請問您上網時主要是在做什麼（不提示，可複選

Value	Label	Cases	Percentage
11	上傳資訊（文字、圖片	0	
12	網路購物	0	
13	網路拍賣	0	
14	網路金融服務（包含股票看盤	0	
15	網路訂票（車票、電影票等	0	
16	線上觀賞影片（短片、電影、日劇等	0	
17	收看網路電視節目（不含新聞氣象	0	
18	收聽網路電臺、音樂	0	
19	線上觀看電子書/漫畫/小說	1	25.0%
20	下載遊戲	0	
21	下載電影	0	
22	下載音樂（mp3、鈴聲、圖案	0	
23	線上遊戲	0	
24	下載應用程式	0	
25	收發電子郵件	2	50.0%
26	視訊及視訊會議	0	
27	網路報稅	1	25.0%
28	線上預約掛號	0	
29	從事工作方面事務	0	
30	線上學習	0	
31	從事課業方面事務	0	
32	什麼都做/隨便/不一定	0	
33	記帳	0	
65	其他（請記錄	0	
98	不知道	0	
99	遺漏值或跳答	0	
Sysmiss		7153	

Warning: these figures indicate the number of cases found in the data file. They cannot be interpreted as summary statistics of the population of interest.

q8_17: Q8.請問您上網時主要是在做什麼（不提示，可複選

Information	[Type= discrete] [Format=numeric] [Range= 1-99] [Missing=*]		
Statistics [NW/ W]	[Valid=4 /-] [Invalid=7153 /-]		
Value	Label	Cases	Percentage
1	瀏覽資訊、網頁（www	0	
2	搜尋或查詢各類資訊	0	
3	看新聞氣象	0	
4	聊天交友網站（網路聊天室、愛情公寓	0	
5	網路社群（Facebook、噗浪、Blog、微網誌、twitter等	0	
6	傳送即時短訊（Yahoo! Messenger、skype、Line、WhatsApp、WeChat	0	
7	網路電話（Skype, WagalyTalk等	0	
8	網路論壇	0	
9	部落格維護	0	
10	電子佈告欄（上BBS	0	

File : AE070002

q8_17: Q8.請問您上網時主要是在做什麼（不提示，可複選

Value	Label	Cases	Percentage
11	上傳資訊（文字、圖片	0	
12	網路購物	0	
13	網路拍賣	0	
14	網路金融服務（包含股票看盤	0	
15	網路訂票（車票、電影票等	0	
16	線上觀賞影片（短片、電影、日劇等	0	
17	收看網路電視節目（不含新聞氣象	0	
18	收聽網路電臺、音樂	0	
19	線上觀看電子書/漫畫/小說	0	
20	下載遊戲	0	
21	下載電影	0	
22	下載音樂（mp3、鈴聲、圖案	0	
23	線上遊戲	0	
24	下載應用程式	1	25.0%
25	收發電子郵件	0	
26	視訊及視訊會議	1	25.0%
27	網路報稅	1	25.0%
28	線上預約掛號	1	25.0%
29	從事工作方面事務	0	
30	線上學習	0	
31	從事課業方面事務	0	
32	什麼都做/隨便/不一定	0	
33	記帳	0	
65	其他（請記錄	0	
98	不知道	0	
99	遺漏值或跳答	0	
Sysmiss		7153	

Warning: these figures indicate the number of cases found in the data file. They cannot be interpreted as summary statistics of the population of interest.

q8_18: Q8.請問您上網時主要是在做什麼（不提示，可複選

Information	[Type= discrete] [Format=numeric] [Range= 1-99] [Missing=*]		
Statistics [NW/ W]	[Valid=3 /-] [Invalid=7154 /-]		
Value	Label	Cases	Percentage
1	瀏覽資訊、網頁（www	0	
2	搜尋或查詢各類資訊	0	
3	看新聞氣象	0	
4	聊天交友網站（網路聊天室、愛情公寓	0	
5	網路社群（Facebook、噗浪、Blog、微網誌、twitter等	0	
6	傳送即時短訊（Yahoo! Messenger、skype、Line、WhatsApp、WeChat	0	
7	網路電話（Skype, WagalyTalk等	0	
8	網路論壇	0	
9	部落格維護	0	
10	電子佈告欄（上BBS	0	

File : AE070002

q8_18: Q8.請問您上網時主要是在做什麼（不提示，可複選

Value	Label	Cases	Percentage
11	上傳資訊（文字、圖片	0	
12	網路購物	0	
13	網路拍賣	0	
14	網路金融服務（包含股票看盤	0	
15	網路訂票（車票、電影票等	0	
16	線上觀賞影片（短片、電影、日劇等	0	
17	收看網路電視節目（不含新聞氣象	0	
18	收聽網路電臺、音樂	0	
19	線上觀看電子書/漫畫/小說	0	
20	下載遊戲	0	
21	下載電影	0	
22	下載音樂（mp3、鈴聲、圖案	0	
23	線上遊戲	0	
24	下載應用程式	0	
25	收發電子郵件	1	33.3%
26	視訊及視訊會議	0	
27	網路報稅	1	33.3%
28	線上預約掛號	1	33.3%
29	從事工作方面事務	0	
30	線上學習	0	
31	從事課業方面事務	0	
32	什麼都做/隨便/不一定	0	
33	記帳	0	
65	其他（請記錄	0	
98	不知道	0	
99	遺漏值或跳答	0	
Sysmiss		7154	

Warning: these figures indicate the number of cases found in the data file. They cannot be interpreted as summary statistics of the population of interest.

q8_19: Q8.請問您上網時主要是在做什麼（不提示，可複選

Information	[Type= discrete] [Format=numeric] [Range= 1-99] [Missing=*]		
Statistics [NW/ W]	[Valid=2 /-] [Invalid=7155 /-]		
Value	Label	Cases	Percentage
1	瀏覽資訊、網頁（www	0	
2	搜尋或查詢各類資訊	0	
3	看新聞氣象	0	
4	聊天交友網站（網路聊天室、愛情公寓	0	
5	網路社群（Facebook、噗浪、Blog、微網誌、twitter等	0	
6	傳送即時短訊（Yahoo! Messenger、skype、Line、WhatsApp、WeChat	0	
7	網路電話（Skype, WagalyTalk等	0	
8	網路論壇	0	
9	部落格維護	0	
10	電子佈告欄（上BBS	0	

File : AE070002

q8_19: Q8.請問您上網時主要是在做什麼（不提示，可複選

Value	Label	Cases	Percentage
11	上傳資訊（文字、圖片	0	
12	網路購物	0	
13	網路拍賣	0	
14	網路金融服務（包含股票看盤	0	
15	網路訂票（車票、電影票等	0	
16	線上觀賞影片（短片、電影、日劇等	0	
17	收看網路電視節目（不含新聞氣象	0	
18	收聽網路電臺、音樂	0	
19	線上觀看電子書/漫畫/小說	0	
20	下載遊戲	0	
21	下載電影	0	
22	下載音樂（mp3、鈴聲、圖案	0	
23	線上遊戲	0	
24	下載應用程式	0	
25	收發電子郵件	0	
26	視訊及視訊會議	1	50.0%
27	網路報稅	0	
28	線上預約掛號	1	50.0%
29	從事工作方面事務	0	
30	線上學習	0	
31	從事課業方面事務	0	
32	什麼都做/隨便/不一定	0	
33	記帳	0	
65	其他（請記錄	0	
98	不知道	0	
99	遺漏值或跳答	0	
Sysmiss		7155	

Warning: these figures indicate the number of cases found in the data file. They cannot be interpreted as summary statistics of the population of interest.

q8_20: Q8.請問您上網時主要是在做什麼（不提示，可複選

Information	[Type= discrete] [Format=numeric] [Range= 1-99] [Missing=*]		
Statistics [NW/ W]	[Valid=1 /-] [Invalid=7156 /-]		
Value	Label	Cases	Percentage
1	瀏覽資訊、網頁（www	0	
2	搜尋或查詢各類資訊	0	
3	看新聞氣象	0	
4	聊天交友網站（網路聊天室、愛情公寓	0	
5	網路社群（Facebook、噗浪、Blog、微網誌、twitter等	0	
6	傳送即時短訊（Yahoo! Messenger、skype、Line、WhatsApp、WeChat	0	
7	網路電話（Skype, WagalyTalk等	0	
8	網路論壇	0	
9	部落格維護	0	
10	電子佈告欄（上BBS	0	

File : AE070002

q8_20: Q8.請問您上網時主要是在做什麼（不提示，可複選

Value	Label	Cases	Percentage
11	上傳資訊（文字、圖片	0	
12	網路購物	0	
13	網路拍賣	0	
14	網路金融服務（包含股票看盤	0	
15	網路訂票（車票、電影票等	0	
16	線上觀賞影片（短片、電影、日劇等	0	
17	收看網路電視節目（不含新聞氣象	0	
18	收聽網路電臺、音樂	0	
19	線上觀看電子書/漫畫/小說	0	
20	下載遊戲	0	
21	下載電影	0	
22	下載音樂（mp3、鈴聲、圖案	0	
23	線上遊戲	0	
24	下載應用程式	0	
25	收發電子郵件	0	
26	視訊及視訊會議	0	
27	網路報稅	1	100.0%
28	線上預約掛號	0	
29	從事工作方面事務	0	
30	線上學習	0	
31	從事課業方面事務	0	
32	什麼都做/隨便/不一定	0	
33	記帳	0	
65	其他（請記錄	0	
98	不知道	0	
99	遺漏值或跳答	0	
Sysmiss		7156	

Warning: these figures indicate the number of cases found in the data file. They cannot be interpreted as summary statistics of the population of interest.

q8_21: Q8.請問您上網時主要是在做什麼（不提示，可複選

Information		[Type= discrete] [Format=numeric] [Range= 1-99] [Missing=*]	
Statistics [NW/ W]		[Valid=1 -/] [Invalid=7156 -/]	
Value	Label	Cases	Percentage
1	瀏覽資訊、網頁（WWW	0	
2	搜尋或查詢各類資訊	0	
3	看新聞氣象	0	
4	聊天交友網站（網路聊天室、愛情公寓	0	
5	網路社群（Facebook、噗浪、Blog、微網誌、twitter等	0	
6	傳送即時短訊（Yahoo! Messenger、skype、Line、WhatsApp、WeChat	0	
7	網路電話（Skype, WagalyTalk等	0	
8	網路論壇	0	
9	部落格維護	0	
10	電子佈告欄（上BBS	0	

File : AE070002

q8_21: Q8.請問您上網時主要是在做什麼（不提示，可複選

Value	Label	Cases	Percentage
11	上傳資訊（文字、圖片	0	
12	網路購物	0	
13	網路拍賣	0	
14	網路金融服務（包含股票看盤	0	
15	網路訂票（車票、電影票等	0	
16	線上觀賞影片（短片、電影、日劇等	0	
17	收看網路電視節目（不含新聞氣象	0	
18	收聽網路電臺、音樂	0	
19	線上觀看電子書/漫畫/小說	0	
20	下載遊戲	0	
21	下載電影	0	
22	下載音樂（mp3、鈴聲、圖案	0	
23	線上遊戲	0	
24	下載應用程式	0	
25	收發電子郵件	0	
26	視訊及視訊會議	0	
27	網路報稅	0	
28	線上預約掛號	1	100.0%
29	從事工作方面事務	0	
30	線上學習	0	
31	從事課業方面事務	0	
32	什麼都做/隨便/不一定	0	
33	記帳	0	
65	其他（請記錄	0	
98	不知道	0	
99	遺漏值或跳答	0	
Sysmiss		7156	

Warning: these figures indicate the number of cases found in the data file. They cannot be interpreted as summary statistics of the population of interest.

rq8_1: RQ8.請問您上網時主要是在做什麼（不提示，可複選

Information	[Type= discrete] [Format=numeric] [Range= 1-98] [Missing=*]		
Statistics [NW/ W]	[Valid=3057 /-] [Invalid=4100 /-]		
Value	Label	Cases	Percentage
1	瀏覽資訊、網頁（www	968	<div></div> 31.7%
2	搜尋或查詢各類資訊	1117	<div></div> 36.5%
3	看新聞氣象	375	<div></div> 12.3%
4	聊天交友網站（網路聊天室、愛情公寓	24	<div></div> 0.8%
5	網路社群（Facebook、噗浪、Blog、微網誌、twitter等	161	<div></div> 5.3%
6	即時通訊（Yahoo! Messenger、skype、Line、WhatsApp、WeChat	70	<div></div> 2.3%
12	網路購物、買票及拍賣	40	<div></div> 1.3%
14	網路金融服務（包含股票看盤	64	<div></div> 2.1%
16	下載娛樂類檔案或應用程式	12	<div></div> 0.4%
17	收聽(看)線上影音	45	<div></div> 1.5%

File : AE070002

rq8_1: RQ8.請問您上網時主要是在做什麼（不提示，可複選）

Value	Label	Cases	Percentage
23	線上遊戲、漫畫、小說	48	1.6%
25	收發電子郵件	41	1.3%
29	從事工作方面事務	36	1.2%
65	其他	17	0.6%
98	不知道或拒答	39	1.3%
Sysmiss		4100	

Warning: these figures indicate the number of cases found in the data file. They cannot be interpreted as summary statistics of the population of interest.

rq8_2: RQ8.請問您上網時主要是在做什麼（不提示，可複選）

Information	[Type= discrete] [Format=numeric] [Range= 1-98] [Missing=*]
Statistics [NW/ W]	[Valid=1961 /-] [Invalid=5196 /-]

Value	Label	Cases	Percentage
1	瀏覽資訊、網頁（www	3	0.2%
2	搜尋或查詢各類資訊	482	24.6%
3	看新聞氣象	322	16.4%
4	聊天交友網站（網路聊天室、愛情公寓	26	1.3%
5	網路社群（Facebook、噗浪、Blog、微網誌、twitter等	254	13.0%
6	即時通訊（Yahoo! Messenger、skype、Line、WhatsApp、WeChat	127	6.5%
12	網路購物、買票及拍賣	113	5.8%
14	網路金融服務（包含股票看盤	165	8.4%
16	下載娛樂類檔案或應用程式	38	1.9%
17	收聽（看）線上影音	146	7.4%
23	線上遊戲、漫畫、小說	111	5.7%
25	收發電子郵件	136	6.9%
29	從事工作方面事務	21	1.1%
65	其他	17	0.9%
98	不知道或拒答	0	
Sysmiss		5196	

Warning: these figures indicate the number of cases found in the data file. They cannot be interpreted as summary statistics of the population of interest.

rq8_3: RQ8.請問您上網時主要是在做什麼（不提示，可複選）

Information	[Type= discrete] [Format=numeric] [Range= 1-98] [Missing=*]
Statistics [NW/ W]	[Valid=903 /-] [Invalid=6254 /-]

Value	Label	Cases	Percentage
1	瀏覽資訊、網頁（www	5	0.6%
2	搜尋或查詢各類資訊	2	0.2%
3	看新聞氣象	134	14.8%
4	聊天交友網站（網路聊天室、愛情公寓	7	0.8%
5	網路社群（Facebook、噗浪、Blog、微網誌、twitter等	86	9.5%
6	即時通訊（Yahoo! Messenger、skype、Line、WhatsApp、WeChat	107	11.8%
12	網路購物、買票及拍賣	70	7.8%
14	網路金融服務（包含股票看盤	83	9.2%
16	下載娛樂類檔案或應用程式	35	3.9%

File : AE070002

rq8_3: RQ8.請問您上網時主要是在做什麼（不提示，可複選）

Value	Label	Cases	Percentage
17	收聽(看)線上影音	103	11.4%
23	線上遊戲、漫畫、小說	86	9.5%
25	收發電子郵件	149	16.5%
29	從事工作方面事務	16	1.8%
65	其他	20	2.2%
98	不知道或拒答	0	
Sysmiss		6254	

Warning: these figures indicate the number of cases found in the data file. They cannot be interpreted as summary statistics of the population of interest.

rq8_4: RQ8.請問您上網時主要是在做什麼（不提示，可複選）

Information	[Type= discrete] [Format=numeric] [Range= 1-98] [Missing=*]
Statistics [NW/ W]	[Valid=332 /-] [Invalid=6825 /-]

Value	Label	Cases	Percentage
1	瀏覽資訊、網頁 (www)	0	
2	搜尋或查詢各類資訊	0	
3	看新聞氣象	1	0.3%
4	聊天交友網站 (網路聊天室、愛情公寓)	7	2.1%
5	網路社群 (Facebook、噗浪、Blog、微網誌、twitter等)	40	12.0%
6	即時通訊 (Yahoo! Messenger、skype、Line、WhatsApp、WeChat)	33	9.9%
12	網路購物、買票及拍賣	30	9.0%
14	網路金融服務 (包含股票看盤)	37	11.1%
16	下載娛樂類檔案或應用程式	19	5.7%
17	收聽(看)線上影音	55	16.6%
23	線上遊戲、漫畫、小說	31	9.3%
25	收發電子郵件	60	18.1%
29	從事工作方面事務	6	1.8%
65	其他	13	3.9%
98	不知道或拒答	0	
Sysmiss		6825	

Warning: these figures indicate the number of cases found in the data file. They cannot be interpreted as summary statistics of the population of interest.

rq8_5: RQ8.請問您上網時主要是在做什麼（不提示，可複選）

Information	[Type= discrete] [Format=numeric] [Range= 1-98] [Missing=*]
Statistics [NW/ W]	[Valid=128 /-] [Invalid=7029 /-]

Value	Label	Cases	Percentage
1	瀏覽資訊、網頁 (www)	0	
2	搜尋或查詢各類資訊	1	0.8%
3	看新聞氣象	0	
4	聊天交友網站 (網路聊天室、愛情公寓)	0	
5	網路社群 (Facebook、噗浪、Blog、微網誌、twitter等)	6	4.7%
6	即時通訊 (Yahoo! Messenger、skype、Line、WhatsApp、WeChat)	25	19.5%
12	網路購物、買票及拍賣	8	6.2%
14	網路金融服務 (包含股票看盤)	9	7.0%

File : AE070002

rq8_5: RQ8.請問您上網時主要是在做什麼（不提示，可複選）

Value	Label	Cases	Percentage
16	下載娛樂類檔案或應用程式	7	<div><div></div></div> 5.5%
17	收聽(看)線上影音	23	<div><div></div></div> 18.0%
23	線上遊戲、漫畫、小說	10	<div><div></div></div> 7.8%
25	收發電子郵件	23	<div><div></div></div> 18.0%
29	從事工作方面事務	7	<div><div></div></div> 5.5%
65	其他	9	<div><div></div></div> 7.0%
98	不知道或拒答	0	
Sysmiss		7029	

Warning: these figures indicate the number of cases found in the data file. They cannot be interpreted as summary statistics of the population of interest.

rq8_6: RQ8.請問您上網時主要是在做什麼（不提示，可複選）

Information	[Type= discrete] [Format=numeric] [Range= 1-98] [Missing=*]
Statistics [NW/ W]	[Valid=56 /-] [Invalid=7101 /-]

Value	Label	Cases	Percentage
1	瀏覽資訊、網頁 (WWW	0	
2	搜尋或查詢各類資訊	0	
3	看新聞氣象	0	
4	聊天交友網站 (網路聊天室、愛情公寓	0	
5	網路社群 (Facebook、噗浪、Blog、微網誌、twitter等	0	
6	即時通訊 (Yahoo! Messenger、skype、Line、WhatsApp、WeChat	4	<div><div></div></div> 7.1%
12	網路購物、買票及拍賣	4	<div><div></div></div> 7.1%
14	網路金融服務 (包含股票看盤	4	<div><div></div></div> 7.1%
16	下載娛樂類檔案或應用程式	2	<div><div></div></div> 3.6%
17	收聽(看)線上影音	16	<div><div></div></div> 28.6%
23	線上遊戲、漫畫、小說	7	<div><div></div></div> 12.5%
25	收發電子郵件	13	<div><div></div></div> 23.2%
29	從事工作方面事務	0	
65	其他	6	<div><div></div></div> 10.7%
98	不知道或拒答	0	
Sysmiss		7101	

Warning: these figures indicate the number of cases found in the data file. They cannot be interpreted as summary statistics of the population of interest.

rq8_7: RQ8.請問您上網時主要是在做什麼（不提示，可複選）

Information	[Type= discrete] [Format=numeric] [Range= 1-98] [Missing=*]
Statistics [NW/ W]	[Valid=29 /-] [Invalid=7128 /-]

Value	Label	Cases	Percentage
1	瀏覽資訊、網頁 (WWW	0	
2	搜尋或查詢各類資訊	0	
3	看新聞氣象	0	
4	聊天交友網站 (網路聊天室、愛情公寓	0	
5	網路社群 (Facebook、噗浪、Blog、微網誌、twitter等	0	
6	即時通訊 (Yahoo! Messenger、skype、Line、WhatsApp、WeChat	0	
12	網路購物、買票及拍賣	9	<div><div></div></div> 31.0%

File : AE070002

rq8_7: RQ8.請問您上網時主要是在做什麼（不提示，可複選）

Value	Label	Cases	Percentage
14	網路金融服務（包含股票看盤	3	<div><div></div></div> 10.3%
16	下載娛樂類檔案或應用程式	1	<div><div></div></div> 3.4%
17	收聽(看)線上影音	5	<div><div></div></div> 17.2%
23	線上遊戲、漫畫、小說	3	<div><div></div></div> 10.3%
25	收發電子郵件	4	<div><div></div></div> 13.8%
29	從事工作方面事務	0	
65	其他	4	<div><div></div></div> 13.8%
98	不知道或拒答	0	
Sysmiss		7128	

Warning: these figures indicate the number of cases found in the data file. They cannot be interpreted as summary statistics of the population of interest.

rq8_8: RQ8.請問您上網時主要是在做什麼（不提示，可複選）

Information	[Type= discrete] [Format=numeric] [Range= 1-98] [Missing=*]
Statistics [NW/ W]	[Valid=15 /-] [Invalid=7142 /-]

Value	Label	Cases	Percentage
1	瀏覽資訊、網頁（www	0	
2	搜尋或查詢各類資訊	0	
3	看新聞氣象	0	
4	聊天交友網站（網路聊天室、愛情公寓	0	
5	網路社群（Facebook、噗浪、Blog、微網誌、twitter等	0	
6	即時通訊（Yahoo! Messenger、skype、Line、WhatsApp、WeChat	0	
12	網路購物、買票及拍賣	1	<div><div></div></div> 6.7%
14	網路金融服務（包含股票看盤	4	<div><div></div></div> 26.7%
16	下載娛樂類檔案或應用程式	4	<div><div></div></div> 26.7%
17	收聽(看)線上影音	1	<div><div></div></div> 6.7%
23	線上遊戲、漫畫、小說	1	<div><div></div></div> 6.7%
25	收發電子郵件	3	<div><div></div></div> 20.0%
29	從事工作方面事務	0	
65	其他	1	<div><div></div></div> 6.7%
98	不知道或拒答	0	
Sysmiss		7142	

Warning: these figures indicate the number of cases found in the data file. They cannot be interpreted as summary statistics of the population of interest.

rq8_9: RQ8.請問您上網時主要是在做什麼（不提示，可複選）

Information	[Type= discrete] [Format=numeric] [Range= 1-98] [Missing=*]
Statistics [NW/ W]	[Valid=5 /-] [Invalid=7152 /-]

Value	Label	Cases	Percentage
1	瀏覽資訊、網頁（www	0	
2	搜尋或查詢各類資訊	0	
3	看新聞氣象	0	
4	聊天交友網站（網路聊天室、愛情公寓	0	
5	網路社群（Facebook、噗浪、Blog、微網誌、twitter等	0	
6	即時通訊（Yahoo! Messenger、skype、Line、WhatsApp、WeChat	0	

File : AE070002

rq8_9: RQ8.請問您上網時主要是在做什麼（不提示，可複選

Value	Label	Cases	Percentage
12	網路購物、買票及拍賣	0	
14	網路金融服務（包含股票看盤	0	
16	下載娛樂類檔案或應用程式	1	20.0%
17	收聽(看)線上影音	0	
23	線上遊戲、漫畫、小說	0	
25	收發電子郵件	3	60.0%
29	從事工作方面事務	0	
65	其他	1	20.0%
98	不知道或拒答	0	
Sysmiss		7152	

Warning: these figures indicate the number of cases found in the data file. They cannot be interpreted as summary statistics of the population of interest.

q9: Q9.請問您上網到現在幾年了

Information	[Type= discrete] [Format=numeric] [Range= 1-60] [Missing=*/97/98/99]
Statistics [NW/ W]	[Valid=2814 /-] [Invalid=4343 /-]

Value	Label	Cases	Percentage
1	1年	141	5.0%
2	2年	201	7.1%
3	3年	189	6.7%
4	4年	100	3.6%
5	5年	264	9.4%
6	6年	174	6.2%
7	7年	56	2.0%
8	8年	102	3.6%
9	9年	21	0.7%
10	10年	595	21.1%
11	11年	24	0.9%
12	12年	60	2.1%
13	13年	25	0.9%
14	14年	21	0.7%
15	15年	330	11.7%
16	16年	25	0.9%
17	17年	10	0.4%
18	18年	32	1.1%
19	19年	7	0.2%
20	20年	315	11.2%
21	21年	4	0.1%
22	22年	7	0.2%
23	23年	7	0.2%
24	24年	2	0.1%
25	25年	37	1.3%
26	26年	2	0.1%
27	27年	2	0.1%
28	28年	1	0.0%

File : AE070002

q9: Q9.請問您上網到現在幾年了

Value	Label	Cases	Percentage
29	29年	4	0.1%
30	30年	56	2.0%
31	31年	0	
32	32年	0	
33	33年	0	
34	34年	0	
35	35年	0	
36	36年	0	
37	37年	0	
38	38年	0	
39	39年	0	
40	40年	0	
41	41年	0	
42	42年	0	
43	43年	0	
44	44年	0	
45	45年	0	
46	46年	0	
47	47年	0	
48	48年	0	
49	49年	0	
50	50年	0	
51	51年	0	
52	52年	0	
53	53年	0	
54	54年	0	
55	55年	0	
56	56年	0	
57	57年	0	
58	58年	0	
59	59年	0	
60	60年	0	
97	少於一年	46	
98	不一定/很難說	197	
99	遺漏值或跳答	0	
Sysmiss		4100	

Warning: these figures indicate the number of cases found in the data file. They cannot be interpreted as summary statistics of the population of interest.

rq9: RQ9.請問您上網到現在幾年了

Information	[Type= discrete] [Format=numeric] [Range= 1-98] [Missing=*]		
Statistics [NW/ W]	[Valid=3057 /-] [Invalid=4100 /-]		
Value	Label	Cases	Percentage
1	少於1年	46	1.5%
2	1年以上-未滿3年	342	11.2%

File : AE070002

rq9: RQ9.請問您上網到現在幾年了

Value	Label	Cases	Percentage
3	3年以上-未滿5年	289	 9.5%
4	5年以上-未滿10年	617	 20.2%
5	10年以上	1566	 51.2%
98	不一定/很難說	197	 6.4%
Sysmiss		4100	

Warning: these figures indicate the number of cases found in the data file. They cannot be interpreted as summary statistics of the population of interest.

q10: Q10.請問您平均一天花多少時間上網?分鐘(包含上班時間上網)








Information	[Type= continuous] [Format=numeric] [Range= 10-1080] [Missing=*/9997/9998]
Statistics [NW/ W]	[Valid=2395 /-] [Invalid=4762 /-] [Mean=154.009 /-] [StdDev=155.123 /-]

Value	Label	Cases	Percentage
9997	目前不上網	127	
9998	不一定/很難說	535	

Warning: these figures indicate the number of cases found in the data file. They cannot be interpreted as summary statistics of the population of interest.

rq10: RQ10.請問您平均一天花多少時間上網?(包含上班時間上網)












Information	[Type= discrete] [Format=numeric] [Range= 1-98] [Missing=*]
Statistics [NW/ W]	[Valid=3057 /-] [Invalid=4100 /-]

Value	Label	Cases	Percentage
1	少於1小時	432	 14.1%
2	1-未滿4小時	1447	 47.3%
3	4-未滿7小時	308	 10.1%
4	7-未滿10小時	117	 3.8%
5	10小時以上	91	 3.0%
6	目前不上網	127	 4.2%
98	不一定/很難說	535	 17.5%
Sysmiss		4100	

Warning: these figures indicate the number of cases found in the data file. They cannot be interpreted as summary statistics of the population of interest.

q11_1: Q11.請問是什麼原因讓您開始使用網路(不提示, 可複選)

Information	[Type= discrete] [Format=numeric] [Range= 1-99] [Missing=*]
Statistics [NW/ W]	[Valid=3057 /-] [Invalid=4100 /-]

Value	Label	Cases	Percentage
1	跟上時代、好奇	486	 15.9%
2	避免與社會脫節	77	 2.5%
3	打發時間	171	 5.6%
4	想跟家人/朋友有共通話題	140	 4.6%
5	發現透過電腦可以做到很多事	96	 3.1%
6	開始用智慧型手機、平板電腦	48	 1.6%
7	家人主動教學	71	 2.3%
8	想與親友聯繫	184	 6.0%
9	陪小孩/孫子學習	117	 3.8%
10	想要玩遊戲	49	 1.6%
11	想要上網看影片聽音樂	37	 1.2%

File : AE070002

q11_1: Q11.請問是什麼原因讓您開始使用網路（不提示，可複選

Value	Label	Cases	Percentage
12	參加網路社群	13	0.4%
13	網路購物	36	1.2%
14	想上網投資股票	121	4.0%
15	查詢資料	516	16.9%
16	看新聞	38	1.2%
17	報稅	3	0.1%
18	申辦事務	9	0.3%
19	工作需要	714	23.4%
20	課業需要	13	0.4%
21	參加了政府課程	21	0.7%
22	透過網路聊天、網路電話不用花錢	10	0.3%
23	方便	23	0.8%
24	收發郵件	4	0.1%
25	有興趣/好玩	6	0.2%
96	其他（請記錄	15	0.5%
98	不知道/拒答	39	1.3%
99	遺漏值或跳答	0	
Sysmiss		4100	

Warning: these figures indicate the number of cases found in the data file. They cannot be interpreted as summary statistics of the population of interest.

# q11_2: Q11.請問是什麼原因讓您開始使用網路（不提示，可複選			
Information		[Type= discrete] [Format=numeric] [Range= 1-99] [Missing=*]	
Statistics [NW/ W]		[Valid=1025 /-] [Invalid=6132 /-]	
Value	Label	Cases	Percentage
1	跟上時代、好奇	2	0.2%
2	避免與社會脫節	101	9.9%
3	打發時間	21	2.0%
4	想跟家人/朋友有共通話題	39	3.8%
5	發現透過電腦可以做到很多事	17	1.7%
6	開始用智慧型手機、平板電腦	10	1.0%
7	家人主動教學	23	2.2%
8	想與親友聯繫	50	4.9%
9	陪小孩/孫子學習	37	3.6%
10	想要玩遊戲	26	2.5%
11	想要上網看影片聽音樂	15	1.5%
12	參加網路社群	9	0.9%
13	網路購物	17	1.7%
14	想上網投資股票	39	3.8%
15	查詢資料	194	18.9%
16	看新聞	62	6.0%
17	報稅	3	0.3%
18	申辦事務	10	1.0%
19	工作需要	269	26.2%
20	課業需要	14	1.4%
21	參加了政府課程	4	0.4%
22	透過網路聊天、網路電話不用花錢	26	2.5%
23	方便	7	0.7%
24	收發郵件	10	1.0%
25	有興趣/好玩	7	0.7%
96	其他（請記錄	13	1.3%
98	不知道/拒答	0	
99	遺漏值或跳答	0	
Sysmiss		6132	
Warning: these figures indicate the number of cases found in the data file. They cannot be interpreted as summary statistics of the population of interest.			
# q11_3: Q11.請問是什麼原因讓您開始使用網路（不提示，可複選			
Information		[Type= discrete] [Format=numeric] [Range= 1-99] [Missing=*]	
Statistics [NW/ W]		[Valid=291 /-] [Invalid=6866 /-]	
Value	Label	Cases	Percentage
1	跟上時代、好奇	0	
2	避免與社會脫節	0	
3	打發時間	4	1.4%
4	想跟家人/朋友有共通話題	23	7.9%
5	發現透過電腦可以做到很多事	13	4.5%
6	開始用智慧型手機、平板電腦	1	0.3%
7	家人主動教學	5	1.7%
8	想與親友聯繫	13	4.5%

q11_3: Q11.請問是什麼原因讓您開始使用網路（不提示，可複選）

Value	Label	Cases	Percentage
9	陪小孩/孫子學習	9	3.1%
10	想要玩遊戲	7	2.4%
11	想要上網看影片聽音樂	4	1.4%
12	參加網路社群	3	1.0%
13	網路購物	7	2.4%
14	想上網投資股票	6	2.1%
15	查詢資料	50	17.2%
16	看新聞	23	7.9%
17	報稅	1	0.3%
18	申辦事務	3	1.0%
19	工作需要	79	27.1%
20	課業需要	9	3.1%
21	參加了政府課程	1	0.3%
22	透過網路聊天、網路電話不用花錢	16	5.5%
23	方便	3	1.0%
24	收發郵件	8	2.7%
25	有興趣/好玩	1	0.3%
96	其他（請記錄	2	0.7%
98	不知道/拒答	0	
99	遺漏值或跳答	0	
Sysmiss		6866	

Warning: these figures indicate the number of cases found in the data file. They cannot be interpreted as summary statistics of the population of interest.

q11_4: Q11.請問是什麼原因讓您開始使用網路（不提示，可複選）

Information	[Type= discrete] [Format=numeric] [Range= 1-99] [Missing=*]
Statistics [NW/ W]	[Valid=72 /-] [Invalid=7085 /-]

Value	Label	Cases	Percentage
1	跟上時代、好奇	1	1.4%
2	避免與社會脫節	0	
3	打發時間	0	
4	想跟家人/朋友有共通話題	1	1.4%
5	發現透過電腦可以做到很多事	4	5.6%
6	開始用智慧型手機、平板電腦	1	1.4%
7	家人主動教學	0	
8	想與親友聯繫	4	5.6%
9	陪小孩/孫子學習	2	2.8%
10	想要玩遊戲	2	2.8%
11	想要上網看影片聽音樂	0	
12	參加網路社群	2	2.8%
13	網路購物	2	2.8%
14	想上網投資股票	3	4.2%
15	查詢資料	12	16.7%
16	看新聞	11	15.3%
17	報稅	0	
18	申辦事務	1	1.4%

q11_4: Q11.請問是什麼原因讓您開始使用網路（不提示，可複選）

Value	Label	Cases	Percentage
19	工作需要	16	22.2%
20	課業需要	2	2.8%
21	參加了政府課程	4	5.6%
22	透過網路聊天、網路電話不用花錢	4	5.6%
23	方便	0	
24	收發郵件	0	
25	有興趣/好玩	0	
96	其他（請記錄	0	
98	不知道/拒答	0	
99	遺漏值或跳答	0	
Sysmiss		7085	

Warning: these figures indicate the number of cases found in the data file. They cannot be interpreted as summary statistics of the population of interest.

q11_5: Q11.請問是什麼原因讓您開始使用網路（不提示，可複選）

Information	[Type= discrete] [Format=numeric] [Range= 1-99] [Missing=*]
Statistics [NW/ W]	[Valid=27 /-] [Invalid=7130 /-]

Value	Label	Cases	Percentage
1	跟上時代、好奇	0	
2	避免與社會脫節	0	
3	打發時間	0	
4	想跟家人/朋友有共通話題	0	
5	發現透過電腦可以做到很多事	1	3.7%
6	開始用智慧型手機、平板電腦	0	
7	家人主動教學	0	
8	想與親友聯繫	1	3.7%
9	陪小孩/孫子學習	0	
10	想要玩遊戲	0	
11	想要上網看影片聽音樂	2	7.4%
12	參加網路社群	1	3.7%
13	網路購物	0	
14	想上網投資股票	1	3.7%
15	查詢資料	6	22.2%
16	看新聞	3	11.1%
17	報稅	0	
18	申辦事務	1	3.7%
19	工作需要	6	22.2%
20	課業需要	0	
21	參加了政府課程	0	
22	透過網路聊天、網路電話不用花錢	4	14.8%
23	方便	0	
24	收發郵件	1	3.7%
25	有興趣/好玩	0	
96	其他（請記錄	0	
98	不知道/拒答	0	
99	遺漏值或跳答	0	

# q11_5: Q11.請問是什麼原因讓您開始使用網路（不提示，可複選）			
Value	Label	Cases	Percentage
Sysmiss		7130	
Warning: these figures indicate the number of cases found in the data file. They cannot be interpreted as summary statistics of the population of interest.			
# q11_6: Q11.請問是什麼原因讓您開始使用網路（不提示，可複選）			
Information	[Type= discrete] [Format=numeric] [Range= 1-99] [Missing=*]		
Statistics [NW/ W]	[Valid=11 /-] [Invalid=7146 /-]		
Value	Label	Cases	Percentage
1	跟上時代、好奇	0	
2	避免與社會脫節	0	
3	打發時間	0	
4	想跟家人/朋友有共通話題	0	
5	發現透過電腦可以做到很多事	0	
6	開始用智慧型手機、平板電腦	0	
7	家人主動教學	0	
8	想與親友聯繫	0	
9	陪小孩/孫子學習	1	9.1%
10	想要玩遊戲	0	
11	想要上網看影片聽音樂	0	
12	參加網路社群	1	9.1%
13	網路購物	0	
14	想上網投資股票	0	
15	查詢資料	1	9.1%
16	看新聞	1	9.1%
17	報稅	1	9.1%
18	申辦事務	0	
19	工作需要	2	18.2%
20	課業需要	1	9.1%
21	參加了政府課程	0	
22	透過網路聊天、網路電話不用花錢	3	27.3%
23	方便	0	
24	收發郵件	0	
25	有興趣/好玩	0	
96	其他（請記錄	0	
98	不知道/拒答	0	
99	遺漏值或跳答	0	
Sysmiss		7146	
Warning: these figures indicate the number of cases found in the data file. They cannot be interpreted as summary statistics of the population of interest.			
# rq11_1: RQ11.請問是什麼原因讓您開始使用網路（不提示，可複選）			
Information	[Type= discrete] [Format=numeric] [Range= 1-98] [Missing=*]		
Statistics [NW/ W]	[Valid=3057 /-] [Invalid=4100 /-]		
Value	Label	Cases	Percentage
1	與時俱進	563	18.4%
2	與親友互動或連繫	451	14.8%
3	工作/課業需要	727	23.8%
4	獲得新資訊	554	18.1%

# rq11_1: RQ11.請問是什麼原因讓您開始使用網路（不提示，可複選）			
Value	Label	Cases	Percentage
5	從事網路娛樂活動	99	<div><div></div></div> 3.2%
6	從事網路金融或交易	157	<div><div></div></div> 5.1%
7	發現透過電腦可以做到很多事	125	<div><div></div></div> 4.1%
8	打發時間	171	<div><div></div></div> 5.6%
9	家人主動教學	71	<div><div></div></div> 2.3%
10	開始用智慧型手機、平板電腦	48	<div><div></div></div> 1.6%
65	其他	52	<div><div></div></div> 1.7%
98	不知道或拒答	39	<div><div></div></div> 1.3%
Sysmiss		4100	
Warning: these figures indicate the number of cases found in the data file. They cannot be interpreted as summary statistics of the population of interest.			
# rq11_2: RQ11.請問是什麼原因讓您開始使用網路（不提示，可複選）			
Information	[Type= discrete] [Format=numeric] [Range= 1-98] [Missing=*]		
Statistics [NW/ W]	[Valid=912 /-] [Invalid=6245 /-]		
Value	Label	Cases	Percentage
1	與時俱進	2	<div><div></div></div> 0.2%
2	與親友互動或連繫	131	<div><div></div></div> 14.4%
3	工作/課業需要	297	<div><div></div></div> 32.6%
4	獲得新資訊	237	<div><div></div></div> 26.0%
5	從事網路娛樂活動	52	<div><div></div></div> 5.7%
6	從事網路金融或交易	58	<div><div></div></div> 6.4%
7	發現透過電腦可以做到很多事	36	<div><div></div></div> 3.9%
8	打發時間	25	<div><div></div></div> 2.7%
9	家人主動教學	24	<div><div></div></div> 2.6%
10	開始用智慧型手機、平板電腦	10	<div><div></div></div> 1.1%
65	其他	40	<div><div></div></div> 4.4%
98	不知道或拒答	0	
Sysmiss		6245	
Warning: these figures indicate the number of cases found in the data file. They cannot be interpreted as summary statistics of the population of interest.			
# rq11_3: RQ11.請問是什麼原因讓您開始使用網路（不提示，可複選）			
Information	[Type= discrete] [Format=numeric] [Range= 1-98] [Missing=*]		
Statistics [NW/ W]	[Valid=187 /-] [Invalid=6970 /-]		
Value	Label	Cases	Percentage
1	與時俱進	1	<div><div></div></div> 0.5%
2	與親友互動或連繫	16	<div><div></div></div> 8.6%
3	工作/課業需要	64	<div><div></div></div> 34.2%
4	獲得新資訊	51	<div><div></div></div> 27.3%
5	從事網路娛樂活動	9	<div><div></div></div> 4.8%
6	從事網路金融或交易	13	<div><div></div></div> 7.0%
7	發現透過電腦可以做到很多事	14	<div><div></div></div> 7.5%
8	打發時間	0	
9	家人主動教學	4	<div><div></div></div> 2.1%
10	開始用智慧型手機、平板電腦	2	<div><div></div></div> 1.1%
65	其他	13	<div><div></div></div> 7.0%
98	不知道或拒答	0	

# rq11_3: RQ11 .請問是什麼原因讓您開始使用網路（不提示，可複選）			
Value	Label	Cases	Percentage
Sysmiss		6970	
<i>Warning: these figures indicate the number of cases found in the data file. They cannot be interpreted as summary statistics of the population of interest.</i>			
# rq11_4: RQ11 .請問是什麼原因讓您開始使用網路（不提示，可複選）			
Information	[Type= discrete] [Format=numeric] [Range= 1-98] [Missing=*]		
Statistics [NW/ W]	[Valid=35 /-] [Invalid=7122 /-]		
Value	Label	Cases	Percentage
1	與時俱進	0	
2	與親友互動或連繫	2	<div><div></div></div> 5.7%
3	工作/課業需要	10	<div><div></div></div> 28.6%
4	獲得新資訊	13	<div><div></div></div> 37.1%
5	從事網路娛樂活動	2	<div><div></div></div> 5.7%
6	從事網路金融或交易	1	<div><div></div></div> 2.9%
7	發現透過電腦可以做到很多事	0	
8	打發時間	0	
9	家人主動教學	0	
10	開始用智慧型手機、平板電腦	0	
65	其他	7	<div><div></div></div> 20.0%
98	不知道或拒答	0	
Sysmiss		7122	
<i>Warning: these figures indicate the number of cases found in the data file. They cannot be interpreted as summary statistics of the population of interest.</i>			
# rq11_5: RQ11 .請問是什麼原因讓您開始使用網路（不提示，可複選）			
Information	[Type= discrete] [Format=numeric] [Range= 1-98] [Missing=*]		
Statistics [NW/ W]	[Valid=10 /-] [Invalid=7147 /-]		
Value	Label	Cases	Percentage
1	與時俱進	0	
2	與親友互動或連繫	2	<div><div></div></div> 20.0%
3	工作/課業需要	5	<div><div></div></div> 50.0%
4	獲得新資訊	1	<div><div></div></div> 10.0%
5	從事網路娛樂活動	1	<div><div></div></div> 10.0%
6	從事網路金融或交易	0	
7	發現透過電腦可以做到很多事	1	<div><div></div></div> 10.0%
8	打發時間	0	
9	家人主動教學	0	
10	開始用智慧型手機、平板電腦	0	
65	其他	0	
98	不知道或拒答	0	
Sysmiss		7147	
<i>Warning: these figures indicate the number of cases found in the data file. They cannot be interpreted as summary statistics of the population of interest.</i>			
# q12_1: Q12 .請問您透過甚麼管道學習上網（不提示，可複選）			
Information	[Type= discrete] [Format=numeric] [Range= 1-99] [Missing=*]		
Statistics [NW/ W]	[Valid=3057 /-] [Invalid=4100 /-]		
Value	Label	Cases	Percentage
1	長青學苑	14	<div><div></div></div> 0.5%

q12_1: Q12.請問您透過甚麼管道學習上網（不提示，可複選

Value	Label	Cases	Percentage
2	中小學校	108	3.5%
3	社區大學	98	3.2%
4	救國團	18	0.6%
5	樂齡學習中心	9	0.3%
6	樂齡大學	3	0.1%
7	職場公司教育訓練	490	16.0%
8	電腦補習班	148	4.8%
9	各類民間團體/協會/教會	49	1.6%
10	政府職訓就業輔導	80	2.6%
11	榮民服務處	1	0.0%
12	數位機會中心	12	0.4%
13	數位鳳凰計畫	3	0.1%
14	自己看書、蒐集資訊摸索	978	32.0%
15	家人/朋友教	1005	32.9%
16	專科/大學學校課程	17	0.6%
17	電腦為本業	2	0.1%
18	業務員/店員	1	0.0%
19	教育部所屬機關	0	
20	地方行政機關	5	0.2%
65	其他（請記錄	1	0.0%
98	不知道/拒答	15	0.5%
99	遺漏值或跳答	0	
Sysmiss		4100	

Warning: these figures indicate the number of cases found in the data file. They cannot be interpreted as summary statistics of the population of interest.

q12_2: Q12.請問您透過甚麼管道學習上網（不提示，可複選

Information		[Type= discrete] [Format=numeric] [Range= 1-99] [Missing=*]	
Statistics [NW/ W]		[Valid=643 -/] [Invalid=6514 -/]	
Value	Label	Cases	Percentage
1	長青學苑	0	
2	中小學校	3	<div></div> 0.5%
3	社區大學	3	<div></div> 0.5%
4	救國團	2	<div></div> 0.3%
5	樂齡學習中心	0	
6	樂齡大學	3	<div></div> 0.5%
7	職場公司教育訓練	21	<div></div> 3.3%
8	電腦補習班	29	<div></div> 4.5%
9	各類民間團體/協會/教會	14	<div></div> 2.2%
10	政府職訓就業輔導	31	<div></div> 4.8%
11	榮民服務處	0	
12	數位機會中心	2	<div></div> 0.3%
13	數位鳳凰計畫	0	
14	自己看書、蒐集資訊摸索	123	<div></div> 19.1%
15	家人/朋友教	386	<div></div> 60.0%
16	專科/大學學校課程	10	<div></div> 1.6%

# q12_2: Q12.請問您透過甚麼管道學習上網（不提示，可複選）			
Value	Label	Cases	Percentage
17	電腦為本業	1	0.2%
18	業務員/店員	2	0.3%
19	教育部所屬機關	3	0.5%
20	地方行政機關	7	1.1%
65	其他（請記錄	3	0.5%
98	不知道/拒答	0	
99	遺漏值或跳答	0	
Sysmiss		6514	
Warning: these figures indicate the number of cases found in the data file. They cannot be interpreted as summary statistics of the population of interest.			
# q12_3: Q12.請問您透過甚麼管道學習上網（不提示，可複選）			
Information	[Type= discrete] [Format=numeric] [Range= 1-99] [Missing=*]		
Statistics [NW/ W]	[Valid=82 /-] [Invalid=7075 /-]		
Value	Label	Cases	Percentage
1	長青學苑	0	
2	中小學校	2	2.4%
3	社區大學	0	
4	救國團	0	
5	樂齡學習中心	0	
6	樂齡大學	0	
7	職場公司教育訓練	2	2.4%
8	電腦補習班	1	1.2%
9	各類民間團體/協會/教會	2	2.4%
10	政府職訓就業輔導	6	7.3%
11	榮民服務處	0	
12	數位機會中心	1	1.2%
13	數位鳳凰計畫	0	
14	自己看書、蒐集資訊摸索	9	11.0%
15	家人/朋友教	47	57.3%
16	專科/大學學校課程	5	6.1%
17	電腦為本業	0	
18	業務員/店員	1	1.2%
19	教育部所屬機關	1	1.2%
20	地方行政機關	5	6.1%
65	其他（請記錄	0	
98	不知道/拒答	0	
99	遺漏值或跳答	0	
Sysmiss		7075	
Warning: these figures indicate the number of cases found in the data file. They cannot be interpreted as summary statistics of the population of interest.			
# q12_4: Q12.請問您透過甚麼管道學習上網（不提示，可複選）			
Information	[Type= discrete] [Format=numeric] [Range= 1-99] [Missing=*]		
Statistics [NW/ W]	[Valid=8 /-] [Invalid=7149 /-]		
Value	Label	Cases	Percentage
1	長青學苑	0	
2	中小學校	0	

# q12_4: Q12.請問您透過甚麼管道學習上網（不提示，可複選			
Value	Label	Cases	Percentage
3	社區大學	0	
4	救國團	0	
5	樂齡學習中心	0	
6	樂齡大學	0	
7	職場公司教育訓練	0	
8	電腦補習班	0	
9	各類民間團體/協會/教會	0	
10	政府職訓就業輔導	2	25.0%
11	榮民服務處	0	
12	數位機會中心	0	
13	數位鳳凰計畫	0	
14	自己看書、蒐集資訊摸索	2	25.0%
15	家人/朋友教	4	50.0%
16	專科/大學學校課程	0	
17	電腦為本業	0	
18	業務員/店員	0	
19	教育部所屬機關	0	
20	地方行政機關	0	
65	其他（請記錄	0	
98	不知道/拒答	0	
99	遺漏值或跳答	0	
Sysmiss		7149	
Warning: these figures indicate the number of cases found in the data file. They cannot be interpreted as summary statistics of the population of interest.			
# rq12_1: RQ12.請問您透過甚麼管道學習上網（不提示，可複選			
Information	[Type= discrete] [Format=numeric] [Range= 1-98] [Missing=*]		
Statistics [NW/ W]	[Valid=3057 /-] [Invalid=4100 /-]		
Value	Label	Cases	Percentage
1	家人/朋友教	1005	32.9%
2	自己看書、蒐集資訊摸索	978	32.0%
3	職場公司教育訓練	490	16.0%
4	電腦補習班	148	4.8%
5	中小學校	108	3.5%
6	社區大學	98	3.2%
7	專科/大學學校課程	19	0.6%
8	政府計畫	41	1.3%
10	政府職訓就業輔導	80	2.6%
11	政府機關	6	0.2%
12	各類民間團體/協會/教會	67	2.2%
65	其他	2	0.1%
98	不知道/拒答	15	0.5%
Sysmiss		4100	
Warning: these figures indicate the number of cases found in the data file. They cannot be interpreted as summary statistics of the population of interest.			
# rq12_2: RQ12.請問您透過甚麼管道學習上網（不提示，可複選			
Information	[Type= discrete] [Format=numeric] [Range= 1-98] [Missing=*]		

# rq12_2: RQ12.請問您透過甚麼管道學習上網（不提示，可複選）			
Statistics [NW/ W]		[Valid=640 /-] [Invalid=6517 /-]	
Value	Label	Cases	Percentage
1	家人/朋友教	386	<div><div></div></div> 60.3%
2	自己看書、蒐集資訊摸索	123	<div><div></div></div> 19.2%
3	職場公司教育訓練	20	<div><div></div></div> 3.1%
4	電腦補習班	29	<div><div></div></div> 4.5%
5	中小學校	3	<div><div></div></div> 0.5%
6	社區大學	3	<div><div></div></div> 0.5%
7	專科/大學學校課程	11	<div><div></div></div> 1.7%
8	政府計畫	5	<div><div></div></div> 0.8%
10	政府職訓就業輔導	30	<div><div></div></div> 4.7%
11	政府機關	10	<div><div></div></div> 1.6%
12	各類民間團體/協會/教會	15	<div><div></div></div> 2.3%
65	其他	5	<div><div></div></div> 0.8%
98	不知道/拒答	0	
Sysmiss		6517	
Warning: these figures indicate the number of cases found in the data file. They cannot be interpreted as summary statistics of the population of interest.			
# rq12_3: RQ12.請問您透過甚麼管道學習上網（不提示，可複選）			
Information		[Type= discrete] [Format=numeric] [Range= 1-98] [Missing=*]	
Statistics [NW/ W]		[Valid=81 /-] [Invalid=7076 /-]	
Value	Label	Cases	Percentage
1	家人/朋友教	46	<div><div></div></div> 56.8%
2	自己看書、蒐集資訊摸索	9	<div><div></div></div> 11.1%
3	職場公司教育訓練	1	<div><div></div></div> 1.2%
4	電腦補習班	1	<div><div></div></div> 1.2%
5	中小學校	2	<div><div></div></div> 2.5%
6	社區大學	0	
7	專科/大學學校課程	5	<div><div></div></div> 6.2%
8	政府計畫	1	<div><div></div></div> 1.2%
10	政府職訓就業輔導	7	<div><div></div></div> 8.6%
11	政府機關	6	<div><div></div></div> 7.4%
12	各類民間團體/協會/教會	2	<div><div></div></div> 2.5%
65	其他	1	<div><div></div></div> 1.2%
98	不知道/拒答	0	
Sysmiss		7076	
Warning: these figures indicate the number of cases found in the data file. They cannot be interpreted as summary statistics of the population of interest.			
# rq12_4: RQ12.請問您透過甚麼管道學習上網（不提示，可複選）			
Information		[Type= discrete] [Format=numeric] [Range= 1-98] [Missing=*]	
Statistics [NW/ W]		[Valid=6 /-] [Invalid=7151 /-]	
Value	Label	Cases	Percentage
1	家人/朋友教	3	<div><div></div></div> 50.0%
2	自己看書、蒐集資訊摸索	2	<div><div></div></div> 33.3%
3	職場公司教育訓練	0	
4	電腦補習班	0	

# rq12_4: RQ12.請問您透過甚麼管道學習上網（不提示，可複選）			
Value	Label	Cases	Percentage
5	中小學校	0	
6	社區大學	0	
7	專科/大學學校課程	0	
8	政府計畫	0	
10	政府職訓就業輔導	1	<div><div></div></div> 16.7%
11	政府機關	0	
12	各類民間團體/協會/教會	0	
65	其他	0	
98	不知道/拒答	0	
Sysmiss		7151	
Warning: these figures indicate the number of cases found in the data file. They cannot be interpreted as summary statistics of the population of interest.			
# q13_1: Q13.請問您學習電腦的過程會遇到哪些困難（不提示，可複選）			
Information	[Type= discrete] [Format=numeric] [Range= 1-99] [Missing=*]		
Statistics [NW/ W]	[Valid=3057 /-] [Invalid=4100 /-]		
Value	Label	Cases	Percentage
1	擔心電腦中毒	186	<div><div></div></div> 6.1%
2	怕下載錯誤資訊	42	<div><div></div></div> 1.4%
3	擔心電腦當機	119	<div><div></div></div> 3.9%
4	怕資料不見	23	<div><div></div></div> 0.8%
5	流程複雜	255	<div><div></div></div> 8.3%
6	擔心弄壞電腦	37	<div><div></div></div> 1.2%
7	記憶不好，操作指令、功能常會忘記	322	<div><div></div></div> 10.5%
8	眼力不好，看字吃力	58	<div><div></div></div> 1.9%
9	單指按鍵，打字速度慢(中文很難輸入)	230	<div><div></div></div> 7.5%
10	沒有學注音/不會中文輸入	48	<div><div></div></div> 1.6%
11	英文看不懂	49	<div><div></div></div> 1.6%
12	電腦/上網速度慢	9	<div><div></div></div> 0.3%
13	電腦軟(硬)體複雜/不太會用	49	<div><div></div></div> 1.6%
14	難適應新資訊/新版本	15	<div><div></div></div> 0.5%
15	查不到資料	9	<div><div></div></div> 0.3%
16	功能訊息不清楚	3	<div><div></div></div> 0.1%
17	對網路不熟	3	<div><div></div></div> 0.1%
18	沒有/沒學電腦	3	<div><div></div></div> 0.1%
19	不懂電腦/問題點	3	<div><div></div></div> 0.1%
65	其他（請記錄	31	<div><div></div></div> 1.0%
97	沒有困難	1420	<div><div></div></div> 46.5%
98	不知道/拒答	143	<div><div></div></div> 4.7%
99	遺漏值或跳答	0	
Sysmiss		4100	
Warning: these figures indicate the number of cases found in the data file. They cannot be interpreted as summary statistics of the population of interest.			
# q13_2: Q13.請問您學習電腦的過程會遇到哪些困難（不提示，可複選）			
Information	[Type= discrete] [Format=numeric] [Range= 1-99] [Missing=*]		
Statistics [NW/ W]	[Valid=463 /-] [Invalid=6694 /-]		

q13_2: Q13.請問您學習電腦的過程會遇到哪些困難（不提示，可複選）

Value	Label	Cases	Percentage
1	擔心電腦中毒	0	
2	怕下載錯誤資訊	39	8.4%
3	擔心電腦當機	60	13.0%
4	怕資料不見	28	6.0%
5	流程複雜	20	4.3%
6	擔心弄壞電腦	24	5.2%
7	記憶不好，操作指令、功能常會忘記	84	18.1%
8	眼力不好，看字吃力	21	4.5%
9	單指按鍵，打字速度慢(中文很難輸入)	103	22.2%
10	沒有學注音/不會中文輸入	33	7.1%
11	英文看不懂	24	5.2%
12	電腦/上網速度慢	4	0.9%
13	電腦軟(硬)體複雜/不太會用	16	3.5%
14	難適應新資訊/新版本	2	0.4%
15	查不到資料	1	0.2%
16	功能訊息不清楚	0	
17	對網路不熟	2	0.4%
18	沒有/沒學電腦	1	0.2%
19	不懂電腦/問題點	1	0.2%
65	其他（請記錄	0	
97	沒有困難	0	
98	不知道/拒答	0	
99	遺漏值或跳答	0	
Sysmiss		6694	

Warning: these figures indicate the number of cases found in the data file. They cannot be interpreted as summary statistics of the population of interest.

q13_3: Q13.請問您學習電腦的過程會遇到哪些困難（不提示，可複選）

Information	[Type= discrete] [Format=numeric] [Range= 1-99] [Missing=*]		
Statistics [NW/ W]	[Valid=135 -] [Invalid=7022 -]		
Value	Label	Cases	Percentage
1	擔心電腦中毒	1	0.7%
2	怕下載錯誤資訊	0	
3	擔心電腦當機	26	19.3%
4	怕資料不見	22	16.3%
5	流程複雜	13	9.6%
6	擔心弄壞電腦	13	9.6%
7	記憶不好，操作指令、功能常會忘記	7	5.2%
8	眼力不好，看字吃力	7	5.2%
9	單指按鍵，打字速度慢(中文很難輸入)	25	18.5%
10	沒有學注音/不會中文輸入	12	8.9%
11	英文看不懂	9	6.7%
12	電腦/上網速度慢	0	
13	電腦軟(硬)體複雜/不太會用	0	
14	難適應新資訊/新版本	0	
15	查不到資料	0	

# q13_3: Q13.請問您學習電腦的過程會遇到哪些困難（不提示，可複選）			
Value	Label	Cases	Percentage
16	功能訊息不清楚	0	
17	對網路不熟	0	
18	沒有/沒學電腦	0	
19	不懂電腦/問題點	0	
65	其他（請記錄	0	
97	沒有困難	0	
98	不知道/拒答	0	
99	遺漏值或跳答	0	
Sysmiss		7022	
Warning: these figures indicate the number of cases found in the data file. They cannot be interpreted as summary statistics of the population of interest.			
# q13_4: Q13.請問您學習電腦的過程會遇到哪些困難（不提示，可複選）			
Information	[Type= discrete] [Format=numeric] [Range= 1-99] [Missing=*]		
Statistics [NW/ W]	[Valid=64 /-] [Invalid=7093 /-]		
Value	Label	Cases	Percentage
1	擔心電腦中毒	0	
2	怕下載錯誤資訊	0	
3	擔心電腦當機	0	
4	怕資料不見	19	29.7%
5	流程複雜	7	10.9%
6	擔心弄壞電腦	7	10.9%
7	記憶不好，操作指令、功能常會忘記	9	14.1%
8	眼力不好，看字吃力	2	3.1%
9	單指按鍵，打字速度慢(中文很難輸入)	13	20.3%
10	沒有學注音/不會中文輸入	3	4.7%
11	英文看不懂	4	6.2%
12	電腦/上網速度慢	0	
13	電腦軟(硬)體複雜/不太會用	0	
14	難適應新資訊/新版本	0	
15	查不到資料	0	
16	功能訊息不清楚	0	
17	對網路不熟	0	
18	沒有/沒學電腦	0	
19	不懂電腦/問題點	0	
65	其他（請記錄	0	
97	沒有困難	0	
98	不知道/拒答	0	
99	遺漏值或跳答	0	
Sysmiss		7093	
Warning: these figures indicate the number of cases found in the data file. They cannot be interpreted as summary statistics of the population of interest.			
# q13_5: Q13.請問您學習電腦的過程會遇到哪些困難（不提示，可複選）			
Information	[Type= discrete] [Format=numeric] [Range= 1-99] [Missing=*]		
Statistics [NW/ W]	[Valid=33 /-] [Invalid=7124 /-]		
Value	Label	Cases	Percentage
1	擔心電腦中毒	0	

q13_5: Q13.請問您學習電腦的過程會遇到哪些困難（不提示，可複選）

Value	Label	Cases	Percentage
2	怕下載錯誤資訊	0	
3	擔心電腦當機	0	
4	怕資料不見	0	
5	流程複雜	12	36.4%
6	擔心弄壞電腦	4	12.1%
7	記憶不好，操作指令、功能常會忘記	6	18.2%
8	眼力不好，看字吃力	3	9.1%
9	單指按鍵，打字速度慢(中文很難輸入)	4	12.1%
10	沒有學注音/不會中文輸入	3	9.1%
11	英文看不懂	1	3.0%
12	電腦/上網速度慢	0	
13	電腦軟(硬)體複雜/不太會用	0	
14	難適應新資訊/新版本	0	
15	查不到資料	0	
16	功能訊息不清楚	0	
17	對網路不熟	0	
18	沒有/沒學電腦	0	
19	不懂電腦/問題點	0	
65	其他（請記錄	0	
97	沒有困難	0	
98	不知道/拒答	0	
99	遺漏值或跳答	0	
Sysmiss		7124	

Warning: these figures indicate the number of cases found in the data file. They cannot be interpreted as summary statistics of the population of interest.

q13_6: Q13.請問您學習電腦的過程會遇到哪些困難（不提示，可複選）

Information	[Type= discrete] [Format=numeric] [Range= 1-99] [Missing=*]		
Statistics [NW/ W]	[Valid=22 /-] [Invalid=7135 /-]		
Value	Label	Cases	Percentage
1	擔心電腦中毒	0	
2	怕下載錯誤資訊	0	
3	擔心電腦當機	0	
4	怕資料不見	0	
5	流程複雜	0	
6	擔心弄壞電腦	9	40.9%
7	記憶不好，操作指令、功能常會忘記	2	9.1%
8	眼力不好，看字吃力	5	22.7%
9	單指按鍵，打字速度慢(中文很難輸入)	4	18.2%
10	沒有學注音/不會中文輸入	0	
11	英文看不懂	2	9.1%
12	電腦/上網速度慢	0	
13	電腦軟(硬)體複雜/不太會用	0	
14	難適應新資訊/新版本	0	
15	查不到資料	0	
16	功能訊息不清楚	0	

# q13_6: Q13.請問您學習電腦的過程曾遇到哪些困難（不提示，可複選）			
Value	Label	Cases	Percentage
17	對網路不熟	0	
18	沒有/沒學電腦	0	
19	不懂電腦/問題點	0	
65	其他（請記錄	0	
97	沒有困難	0	
98	不知道/拒答	0	
99	遺漏值或跳答	0	
Sysmiss		7135	
Warning: these figures indicate the number of cases found in the data file. They cannot be interpreted as summary statistics of the population of interest.			
# q13_7: Q13.請問您學習電腦的過程曾遇到哪些困難（不提示，可複選）			
Information	[Type= discrete] [Format=numeric] [Range= 1-99] [Missing=*]		
Statistics [NW/ W]	[Valid=14 /-] [Invalid=7143 /-]		
Value	Label	Cases	Percentage
1	擔心電腦中毒	0	
2	怕下載錯誤資訊	0	
3	擔心電腦當機	0	
4	怕資料不見	0	
5	流程複雜	0	
6	擔心弄壞電腦	0	
7	記憶不好，操作指令、功能常會忘記	6	42.9%
8	眼力不好，看字吃力	2	14.3%
9	單指按鍵，打字速度慢(中文很難輸入)	6	42.9%
10	沒有學注音/不會中文輸入	0	
11	英文看不懂	0	
12	電腦/上網速度慢	0	
13	電腦軟(硬)體複雜/不太會用	0	
14	難適應新資訊/新版本	0	
15	查不到資料	0	
16	功能訊息不清楚	0	
17	對網路不熟	0	
18	沒有/沒學電腦	0	
19	不懂電腦/問題點	0	
65	其他（請記錄	0	
97	沒有困難	0	
98	不知道/拒答	0	
99	遺漏值或跳答	0	
Sysmiss		7143	
Warning: these figures indicate the number of cases found in the data file. They cannot be interpreted as summary statistics of the population of interest.			
# q13_8: Q13.請問您學習電腦的過程曾遇到哪些困難（不提示，可複選）			
Information	[Type= discrete] [Format=numeric] [Range= 1-99] [Missing=*]		
Statistics [NW/ W]	[Valid=11 /-] [Invalid=7146 /-]		
Value	Label	Cases	Percentage
1	擔心電腦中毒	0	
2	怕下載錯誤資訊	0	

q13_8: Q13.請問您學習電腦的過程會遇到哪些困難（不提示，可複選）

Value	Label	Cases	Percentage
3	擔心電腦當機	0	
4	怕資料不見	0	
5	流程複雜	0	
6	擔心弄壞電腦	0	
7	記憶不好，操作指令、功能常會忘記	0	
8	眼力不好，看字吃力	6	54.5%
9	單指按鍵，打字速度慢(中文很難輸入)	1	9.1%
10	沒有學注音/不會中文輸入	1	9.1%
11	英文看不懂	3	27.3%
12	電腦/上網速度慢	0	
13	電腦軟(硬)體複雜/不太會用	0	
14	難適應新資訊/新版本	0	
15	查不到資料	0	
16	功能訊息不清楚	0	
17	對網路不熟	0	
18	沒有/沒學電腦	0	
19	不懂電腦/問題點	0	
65	其他（請記錄	0	
97	沒有困難	0	
98	不知道/拒答	0	
99	遺漏值或跳答	0	
Sysmiss		7146	

Warning: these figures indicate the number of cases found in the data file. They cannot be interpreted as summary statistics of the population of interest.

q13_9: Q13.請問您學習電腦的過程會遇到哪些困難（不提示，可複選）

Information	[Type= discrete] [Format=numeric] [Range= 1-99] [Missing=*]		
Statistics [NW/ W]	[Valid=6 /-] [Invalid=7151 /-]		
Value	Label	Cases	Percentage
1	擔心電腦中毒	0	
2	怕下載錯誤資訊	0	
3	擔心電腦當機	0	
4	怕資料不見	0	
5	流程複雜	0	
6	擔心弄壞電腦	0	
7	記憶不好，操作指令、功能常會忘記	0	
8	眼力不好，看字吃力	0	
9	單指按鍵，打字速度慢(中文很難輸入)	4	66.7%
10	沒有學注音/不會中文輸入	1	16.7%
11	英文看不懂	1	16.7%
12	電腦/上網速度慢	0	
13	電腦軟(硬)體複雜/不太會用	0	
14	難適應新資訊/新版本	0	
15	查不到資料	0	
16	功能訊息不清楚	0	
17	對網路不熟	0	

# q13_9: Q13 .請問您學習電腦的過程會遇到哪些困難（不提示，可複選）			
Value	Label	Cases	Percentage
18	沒有/沒學電腦	0	
19	不懂電腦/問題點	0	
65	其他（請記錄	0	
97	沒有困難	0	
98	不知道/拒答	0	
99	遺漏值或跳答	0	
Sysmiss		7151	
Warning: these figures indicate the number of cases found in the data file. They cannot be interpreted as summary statistics of the population of interest.			
# rq13_1: RQ13 .請問您學習電腦的過程會遇到哪些困難（不提示，可複選）			
Information	[Type= discrete] [Format=numeric] [Range= 1-98] [Missing=*]		
Statistics [NW/ W]	[Valid=3057 /-] [Invalid=4100 /-]		
Value	Label	Cases	Percentage
1	記憶不好，操作指令、功能常會忘記	322	<div><div></div></div> 10.5%
2	中文輸入能力較差	278	<div><div></div></div> 9.1%
3	流程複雜	255	<div><div></div></div> 8.3%
4	擔心電腦壞掉(中毒、當機、資料消失、下載錯誤等)	407	<div><div></div></div> 13.3%
5	英文看不懂	49	<div><div></div></div> 1.6%
6	眼力不好，看字吃力	58	<div><div></div></div> 1.9%
7	電腦軟(硬)體複雜，不太會操作	49	<div><div></div></div> 1.6%
65	其他	76	<div><div></div></div> 2.5%
97	沒有困難	1420	<div><div></div></div> 46.5%
98	不知道/拒答	143	<div><div></div></div> 4.7%
Sysmiss		4100	
Warning: these figures indicate the number of cases found in the data file. They cannot be interpreted as summary statistics of the population of interest.			
# rq13_2: RQ13 .請問您學習電腦的過程會遇到哪些困難（不提示，可複選）			
Information	[Type= discrete] [Format=numeric] [Range= 1-98] [Missing=*]		
Statistics [NW/ W]	[Valid=364 /-] [Invalid=6793 /-]		
Value	Label	Cases	Percentage
1	記憶不好，操作指令、功能常會忘記	98	<div><div></div></div> 26.9%
2	中文輸入能力較差	127	<div><div></div></div> 34.9%
3	流程複雜	52	<div><div></div></div> 14.3%
4	擔心電腦壞掉(中毒、當機、資料消失、下載錯誤等)	4	<div><div></div></div> 1.1%
5	英文看不懂	27	<div><div></div></div> 7.4%
6	眼力不好，看字吃力	29	<div><div></div></div> 8.0%
7	電腦軟(硬)體複雜，不太會操作	16	<div><div></div></div> 4.4%
65	其他	11	<div><div></div></div> 3.0%
97	沒有困難	0	
98	不知道/拒答	0	
Sysmiss		6793	
Warning: these figures indicate the number of cases found in the data file. They cannot be interpreted as summary statistics of the population of interest.			
# rq13_3: RQ13 .請問您學習電腦的過程會遇到哪些困難（不提示，可複選）			
Information	[Type= discrete] [Format=numeric] [Range= 1-98] [Missing=*]		
Statistics [NW/ W]	[Valid=72 /-] [Invalid=7085 /-]		

# rq13_3: RQ13.請問您學習電腦的過程會遇到哪些困難（不提示，可複選）			
Value	Label	Cases	Percentage
1	記憶不好，操作指令、功能常會忘記	16	<div><div></div></div> 22.2%
2	中文輸入能力較差	36	<div><div></div></div> 50.0%
3	流程複雜	0	
4	擔心電腦壞掉(中毒、當機、資料消失、下載錯誤等)	1	<div><div></div></div> 1.4%
5	英文看不懂	10	<div><div></div></div> 13.9%
6	眼力不好，看字吃力	9	<div><div></div></div> 12.5%
7	電腦軟(硬)體複雜，不太會操作	0	
65	其他	0	
97	沒有困難	0	
98	不知道/拒答	0	
Sysmiss		7085	
Warning: these figures indicate the number of cases found in the data file. They cannot be interpreted as summary statistics of the population of interest.			
# rq13_4: RQ13.請問您學習電腦的過程會遇到哪些困難（不提示，可複選）			
Information	[Type= discrete] [Format=numeric] [Range= 1-98] [Missing=*]		
Statistics [NW/ W]	[Valid=22 /-] [Invalid=7135 /-]		
Value	Label	Cases	Percentage
1	記憶不好，操作指令、功能常會忘記	0	
2	中文輸入能力較差	12	<div><div></div></div> 54.5%
3	流程複雜	0	
4	擔心電腦壞掉(中毒、當機、資料消失、下載錯誤等)	0	
5	英文看不懂	2	<div><div></div></div> 9.1%
6	眼力不好，看字吃力	8	<div><div></div></div> 36.4%
7	電腦軟(硬)體複雜，不太會操作	0	
65	其他	0	
97	沒有困難	0	
98	不知道/拒答	0	
Sysmiss		7135	
Warning: these figures indicate the number of cases found in the data file. They cannot be interpreted as summary statistics of the population of interest.			
# rq13_5: RQ13.請問您學習電腦的過程會遇到哪些困難（不提示，可複選）			
Information	[Type= discrete] [Format=numeric] [Range= 1-98] [Missing=*]		
Statistics [NW/ W]	[Valid=10 /-] [Invalid=7147 /-]		
Value	Label	Cases	Percentage
1	記憶不好，操作指令、功能常會忘記	0	
2	中文輸入能力較差	5	<div><div></div></div> 50.0%
3	流程複雜	0	
4	擔心電腦壞掉(中毒、當機、資料消失、下載錯誤等)	0	
5	英文看不懂	5	<div><div></div></div> 50.0%
6	眼力不好，看字吃力	0	
7	電腦軟(硬)體複雜，不太會操作	0	
65	其他	0	
97	沒有困難	0	
98	不知道/拒答	0	
Sysmiss		7147	
Warning: these figures indicate the number of cases found in the data file. They cannot be interpreted as summary statistics of the population of interest.			

# q14: Q14.請問您最近一年有沒有使用即時通訊軟體或社群網站				
Information		[Type= discrete] [Format=numeric] [Range= 1-99] [Missing=*]		
Statistics [NW/ W]		[Valid=3057 /-] [Invalid=4100 /-]		
Value	Label	Cases	Percentage	
1	即時通訊軟體，如SKYPE、Line、臉書即時通、GoogleTalk、WhatsAp	334	<div><div></div></div>	10.9%
2	社群網站，如facebook、google+、Twitter、Plurk、Buboo	374	<div><div></div></div>	12.2%
3	兩者皆有	1059	<div><div></div></div>	34.6%
4	兩者皆無	1290	<div><div></div></div>	42.2%
98	不知道/拒答	0		
99	遺漏值或跳答	0		
Sysmiss		4100		
Warning: these figures indicate the number of cases found in the data file. They cannot be interpreted as summary statistics of the population of interest.				
# q15: Q15.請問您最近一年有沒有在網路上發表您對於當前政治、社會或公共政策看法				
Information		[Type= discrete] [Format=numeric] [Range= 1-99] [Missing=*]		
Statistics [NW/ W]		[Valid=3057 /-] [Invalid=4100 /-]		
Value	Label	Cases	Percentage	
1	有	162	<div><div></div></div>	5.3%
2	沒有	2895	<div><div></div></div>	94.7%
98	不知道/拒答	0		
99	遺漏值或跳答	0		
Sysmiss		4100		
Warning: these figures indicate the number of cases found in the data file. They cannot be interpreted as summary statistics of the population of interest.				
# q15_1: Q15-1.請問您最近一年有沒有在政府機關的網站、政府機關討論區或政府機關社群網站發表您對於當前政治、社會或公共政策看法				
Information		[Type= discrete] [Format=numeric] [Range= 1-99] [Missing=*]		
Statistics [NW/ W]		[Valid=162 /-] [Invalid=6995 /-]		
Value	Label	Cases	Percentage	
1	有	45	<div><div></div></div>	27.8%
2	沒有	117	<div><div></div></div>	72.2%
98	不知道/拒答	0		
99	遺漏值或跳答	0		
Sysmiss		6995		
Warning: these figures indicate the number of cases found in the data file. They cannot be interpreted as summary statistics of the population of interest.				
# q16: Q16.請問您在操作電腦或使用網路時， 需要有其他人在一旁協助嗎				
Information		[Type= discrete] [Format=numeric] [Range= 1-99] [Missing=*]		
Statistics [NW/ W]		[Valid=3057 /-] [Invalid=4100 /-]		
Value	Label	Cases	Percentage	
1	非常需要	92	<div><div></div></div>	3.0%
2	還算需要	413	<div><div></div></div>	13.5%
3	不太需要	721	<div><div></div></div>	23.6%
4	完全不需要	1818	<div><div></div></div>	59.5%
98	不知道/拒答	13	<div><div></div></div>	0.4%
99	遺漏值或跳答	0		
Sysmiss		4100		

# q16: Q16. 請問您在操作電腦或使用網路時，需要有其他人在一旁協助嗎			
Warning: these figures indicate the number of cases found in the data file. They cannot be interpreted as summary statistics of the population of interest.			
# q17: Q17. 請問您未來會不會想要學習或強化您的電腦技能			
Information	[Type= discrete] [Format=numeric] [Range= 1-99] [Missing=*]		
Statistics [NW/ W]	[Valid=3057 /-] [Invalid=4100 /-]		
Value	Label	Cases	Percentage
1	會	1339	43.8%
2	不會	1438	47.0%
3	不一定/看狀況	257	8.4%
98	不知道/拒答	23	0.8%
99	遺漏值或跳答	0	
Sysmiss		4100	
Warning: these figures indicate the number of cases found in the data file. They cannot be interpreted as summary statistics of the population of interest.			
# q18_1: Q18. 請問您想學習哪方面的電腦技能（不提示，可複選			
Information	[Type= discrete] [Format=numeric] [Range= 1-99] [Missing=*]		
Statistics [NW/ W]	[Valid=1619 /-] [Invalid=5538 /-]		
Value	Label	Cases	Percentage
1	跟遠方親友通信或講電話	54	3.3%
2	部落格操作	27	1.7%
3	網路社群（Facebook、噗浪、Blog、微網誌、twitter等	75	4.6%
4	傳送即時短訊（Yahoo! Messenger、skype、Line、WhatsApp、WeChat	34	2.1%
5	看相片	16	1.0%
6	上傳照片	40	2.5%
7	照片/繪圖軟體	149	9.2%
8	線上遊戲，如麻將	4	0.2%
9	閱讀新聞或雜誌	9	0.6%
10	網路看病或詢問醫生建議	3	0.2%
11	網路掛號	4	0.2%
12	網路銀行	2	0.1%
13	研究股票	9	0.6%
14	網路訂票	2	0.1%
15	網路購物	6	0.4%
16	網路拍賣	24	1.5%
17	網路報稅	0	
18	軟體或電腦維修	106	6.5%
19	程式撰寫(網頁製作)	65	4.0%
20	看之後有甚麼需要	580	35.8%
21	文書軟體操作	47	2.9%
22	都想學	9	0.6%
23	中文打字	22	1.4%
24	查尋資訊	16	1.0%
25	記帳/帳務方面功能	1	0.1%
26	有關雲端知識	7	0.4%
27	影音軟體	9	0.6%
28	下載程式/資料	1	0.1%

# q18_1: Q18.請問您想學習哪方面的電腦技能（不提示，可複選			
Value	Label	Cases	Percentage
29	工作方面	4	0.2%
30	電腦基礎	8	0.5%
31	網路	1	0.1%
96	其他（請記錄	28	1.7%
97	都沒興趣	44	2.7%
98	不知道/拒答	213	13.2%
99	遺漏值或跳答	0	
Sysmiss		5538	
Warning: these figures indicate the number of cases found in the data file. They cannot be interpreted as summary statistics of the population of interest.			
# q18_2: Q18.請問您想學習哪方面的電腦技能（不提示，可複選			
Information	[Type= discrete] [Format=numeric] [Range= 1-99] [Missing=*]		
Statistics [NW/ W]	[Valid=248 /-] [Invalid=6909 /-]		
Value	Label	Cases	Percentage
1	跟遠方親友通信或講電話	0	
2	部落格操作	6	2.4%
3	網路社群（Facebook、噗浪、Blog、微網誌、twitter等	19	7.7%
4	傳送即時短訊（Yahoo! Messenger、skype、Line、WhatsApp、WeChat	25	10.1%
5	看相片	5	2.0%
6	上傳照片	16	6.5%
7	照片/繪圖軟體	27	10.9%
8	線上遊戲，如麻將	4	1.6%
9	閱讀新聞或雜誌	5	2.0%
10	網路看病或詢問醫生建議	1	0.4%
11	網路掛號	0	
12	網路銀行	2	0.8%
13	研究股票	6	2.4%
14	網路訂票	5	2.0%
15	網路購物	6	2.4%
16	網路拍賣	7	2.8%
17	網路報稅	2	0.8%
18	軟體或電腦維修	24	9.7%
19	程式撰寫(網頁製作)	33	13.3%
20	看之後有甚麼需要	0	
21	文書軟體操作	18	7.3%
22	都想學	0	
23	中文打字	4	1.6%
24	查尋資訊	8	3.2%
25	記帳/帳務方面功能	1	0.4%
26	有關雲端知識	2	0.8%
27	影音軟體	7	2.8%
28	下載程式/資料	3	1.2%
29	工作方面	1	0.4%
30	電腦基礎	1	0.4%
31	網路	1	0.4%

# q18_2: Q18.請問您想學習哪方面的電腦技能（不提示，可複選			
Value	Label	Cases	Percentage
96	其他（請記錄	9	<div><div></div></div> 3.6%
97	都沒興趣	0	
98	不知道/拒答	0	
99	遺漏值或跳答	0	
Sysmiss		6909	
Warning: these figures indicate the number of cases found in the data file. They cannot be interpreted as summary statistics of the population of interest.			
# q18_3: Q18.請問您想學習哪方面的電腦技能（不提示，可複選			
Information	[Type= discrete] [Format=numeric] [Range= 1-99] [Missing=*]		
Statistics [NW/ W]	[Valid=70 /-] [Invalid=7087 /-]		
Value	Label	Cases	Percentage
1	跟遠方親友通信或講電話	0	<div><div></div></div> 7.1%
2	部落格操作	0	
3	網路社群（Facebook、噗浪、Blog、微網誌、twitter等	5	
4	傳送即時短訊（Yahoo! Messenger、skype、Line、WhatsApp、WeChat	11	<div><div></div></div> 15.7%
5	看相片	2	<div><div></div></div> 2.9%
6	上傳照片	4	<div><div></div></div> 5.7%
7	照片/繪圖軟體	12	<div><div></div></div> 17.1%
8	線上遊戲，如麻將	1	<div><div></div></div> 1.4%
9	閱讀新聞或雜誌	2	<div><div></div></div> 2.9%
10	網路看病或詢問醫生建議	1	<div><div></div></div> 1.4%
11	網路掛號	1	<div><div></div></div> 1.4%
12	網路銀行	0	<div><div></div></div> 2.9%
13	研究股票	2	
14	網路訂票	1	
15	網路購物	2	<div><div></div></div> 2.9%
16	網路拍賣	2	<div><div></div></div> 2.9%
17	網路報稅	1	<div><div></div></div> 1.4%
18	軟體或電腦維修	2	<div><div></div></div> 2.9%
19	程式撰寫（網頁製作）	10	<div><div></div></div> 14.3%
20	看之後有甚麼需要	0	<div><div></div></div> 5.7%
21	文書軟體操作	4	
22	都想學	0	
23	中文打字	1	<div><div></div></div> 1.4%
24	查尋資訊	3	<div><div></div></div> 4.3%
25	記帳/帳務方面功能	1	<div><div></div></div> 1.4%
26	有關雲端知識	0	<div><div></div></div> 1.4%
27	影音軟體	0	
28	下載程式/資料	1	
29	工作方面	0	<div><div></div></div> 1.4%
30	電腦基礎	0	
31	網路	1	
96	其他（請記錄	0	
97	都沒興趣	0	
98	不知道/拒答	0	

# q18_3: Q18.請問您想學習哪方面的電腦技能（不提示，可複選			
Value	Label	Cases	Percentage
99	遺漏值或跳答	0	
Sysmiss		7087	
Warning: these figures indicate the number of cases found in the data file. They cannot be interpreted as summary statistics of the population of interest.			
# q18_4: Q18.請問您想學習哪方面的電腦技能（不提示，可複選			
Information	[Type= discrete] [Format=numeric] [Range= 1-99] [Missing=*]		
Statistics [NW/ W]	[Valid=25 /-] [Invalid=7132 /-]		
Value	Label	Cases	Percentage
1	跟遠方親友通信或講電話	0	
2	部落格操作	0	
3	網路社群（Facebook、噗浪、Blog、微網誌、twitter等	0	
4	傳送即時短訊（Yahoo! Messenger、skype、Line、WhatsApp、WeChat	4	<div><div></div></div> 16.0%
5	看相片	1	<div><div></div></div> 4.0%
6	上傳照片	3	<div><div></div></div> 12.0%
7	照片/繪圖軟體	6	<div><div></div></div> 24.0%
8	線上遊戲，如麻將	0	
9	閱讀新聞或雜誌	0	
10	網路看病或詢問醫生建議	0	
11	網路掛號	0	
12	網路銀行	0	
13	研究股票	1	<div><div></div></div> 4.0%
14	網路訂票	0	
15	網路購物	1	<div><div></div></div> 4.0%
16	網路拍賣	2	<div><div></div></div> 8.0%
17	網路報稅	1	<div><div></div></div> 4.0%
18	軟體或電腦維修	5	<div><div></div></div> 20.0%
19	程式撰寫(網頁製作)	1	<div><div></div></div> 4.0%
20	看之後有甚麼需要	0	
21	文書軟體操作	0	
22	都想學	0	
23	中文打字	0	
24	查尋資訊	0	
25	記帳/帳務方面功能	0	
26	有關雲端知識	0	
27	影音軟體	0	
28	下載程式/資料	0	
29	工作方面	0	
30	電腦基礎	0	
31	網路	0	
96	其他（請記錄	0	
97	都沒興趣	0	
98	不知道/拒答	0	
99	遺漏值或跳答	0	
Sysmiss		7132	
Warning: these figures indicate the number of cases found in the data file. They cannot be interpreted as summary statistics of the population of interest.			

# q18_5: Q18.請問您想學習哪方面的電腦技能（不提示，可複選			
Information		[Type= discrete] [Format=numeric] [Range= 1-99] [Missing=*]	
Statistics [NW/ W]		[Valid=17 /-] [Invalid=7140 /-]	
Value	Label	Cases	Percentage
1	跟遠方親友通信或講電話	0	
2	部落格操作	0	
3	網路社群（Facebook、噗浪、Blog、微網誌、twitter等	0	
4	傳送即時短訊（Yahoo! Messenger、skype、Line、WhatsApp、WeChat	0	
5	看相片	2	11.8%
6	上傳照片	1	5.9%
7	照片/繪圖軟體	2	11.8%
8	線上遊戲，如麻將	0	
9	閱讀新聞或雜誌	2	11.8%
10	網路看病或詢問醫生建議	0	
11	網路掛號	0	
12	網路銀行	0	
13	研究股票	0	
14	網路訂票	0	
15	網路購物	0	
16	網路拍賣	1	5.9%
17	網路報稅	0	
18	軟體或電腦維修	1	5.9%
19	程式撰寫(網頁製作)	5	29.4%
20	看之後有甚麼需要	2	11.8%
21	文書軟體操作	0	
22	都想學	1	5.9%
23	中文打字	0	
24	查尋資訊	0	
25	記帳/帳務方面功能	0	
26	有關雲端知識	0	
27	影音軟體	0	
28	下載程式/資料	0	
29	工作方面	0	
30	電腦基礎	0	
31	網路	0	
96	其他（請記錄	0	
97	都沒興趣	0	
98	不知道/拒答	0	
99	遺漏值或跳答	0	
Sysmiss		7140	
Warning: these figures indicate the number of cases found in the data file. They cannot be interpreted as summary statistics of the population of interest.			
# q18_6: Q18.請問您想學習哪方面的電腦技能（不提示，可複選			
Information		[Type= discrete] [Format=numeric] [Range= 1-99] [Missing=*]	
Statistics [NW/ W]		[Valid=7 /-] [Invalid=7150 /-]	

q18_6: Q18.請問您想學習哪方面的電腦技能（不提示，可複選）

Value	Label	Cases	Percentage
1	跟遠方親友通信或講電話	0	
2	部落格操作	0	
3	網路社群（Facebook、噗浪、Blog、微網誌、twitter等	0	
4	傳送即時短訊（Yahoo! Messenger、skype、Line、WhatsApp、WeChat	0	
5	看相片	0	
6	上傳照片	2	28.6%
7	照片/繪圖軟體	1	14.3%
8	線上遊戲，如麻將	0	
9	閱讀新聞或雜誌	1	14.3%
10	網路看病或詢問醫生建議	0	
11	網路掛號	0	
12	網路銀行	0	
13	研究股票	0	
14	網路訂票	0	
15	網路購物	0	
16	網路拍賣	0	
17	網路報稅	1	14.3%
18	軟體或電腦維修	1	14.3%
19	程式撰寫(網頁製作)	0	
20	看之後有甚麼需要	1	14.3%
21	文書軟體操作	0	
22	都想學	0	
23	中文打字	0	
24	查尋資訊	0	
25	記帳/帳務方面功能	0	
26	有關雲端知識	0	
27	影音軟體	0	
28	下載程式/資料	0	
29	工作方面	0	
30	電腦基礎	0	
31	網路	0	
96	其他（請記錄	0	
97	都沒興趣	0	
98	不知道/拒答	0	
99	遺漏值或跳答	0	
Sysmiss		7150	

Warning: these figures indicate the number of cases found in the data file. They cannot be interpreted as summary statistics of the population of interest.

q18_7: Q18.請問您想學習哪方面的電腦技能（不提示，可複選）

Information	[Type= discrete] [Format=numeric] [Range= 1-99] [Missing=*]		
Statistics [NW/ W]	[Valid=4 /-] [Invalid=7153 /-]		
Value	Label	Cases	Percentage
1	跟遠方親友通信或講電話	0	
2	部落格操作	0	

# q18_7: Q18.請問您想學習哪方面的電腦技能（不提示，可複選			
Value	Label	Cases	Percentage
3	網路社群（Facebook、噗浪、Blog、微網誌、twitter等	0	
4	傳送即時短訊（Yahoo! Messenger、skype、Line、WhatsApp、WeChat	0	
5	看相片	0	
6	上傳照片	0	
7	照片/繪圖軟體	2	50.0%
8	線上遊戲，如麻將	0	
9	閱讀新聞或雜誌	1	25.0%
10	網路看病或詢問醫生建議	0	
11	網路掛號	1	25.0%
12	網路銀行	0	
13	研究股票	0	
14	網路訂票	0	
15	網路購物	0	
16	網路拍賣	0	
17	網路報稅	0	
18	軟體或電腦維修	0	
19	程式撰寫(網頁製作)	0	
20	看之後有甚麼需要	0	
21	文書軟體操作	0	
22	都想學	0	
23	中文打字	0	
24	查尋資訊	0	
25	記帳/帳務方面功能	0	
26	有關雲端知識	0	
27	影音軟體	0	
28	下載程式/資料	0	
29	工作方面	0	
30	電腦基礎	0	
31	網路	0	
96	其他（請記錄	0	
97	都沒興趣	0	
98	不知道/拒答	0	
99	遺漏值或跳答	0	
Sysmiss		7153	
Warning: these figures indicate the number of cases found in the data file. They cannot be interpreted as summary statistics of the population of interest.			
# q18_8: Q18.請問您想學習哪方面的電腦技能（不提示，可複選			
Information		[Type= discrete] [Format=numeric] [Range= 1-99] [Missing=*]	
Statistics [NW/ W]		[Valid=4 -/] [Invalid=7153 -/]	
Value	Label	Cases	Percentage
1	跟遠方親友通信或講電話	0	
2	部落格操作	0	
3	網路社群（Facebook、噗浪、Blog、微網誌、twitter等	0	
4	傳送即時短訊（Yahoo! Messenger、skype、Line、WhatsApp、WeChat	0	

# q18_8: Q18.請問您想學習哪方面的電腦技能（不提示，可複選			
Value	Label	Cases	Percentage
5	看相片	0	
6	上傳照片	0	
7	照片/繪圖軟體	0	
8	線上遊戲，如麻將	0	
9	閱讀新聞或雜誌	2	50.0%
10	網路看病或詢問醫生建議	0	
11	網路掛號	0	
12	網路銀行	0	
13	研究股票	1	25.0%
14	網路訂票	0	
15	網路購物	0	
16	網路拍賣	0	
17	網路報稅	0	
18	軟體或電腦維修	1	25.0%
19	程式撰寫(網頁製作)	0	
20	看之後有甚麼需要	0	
21	文書軟體操作	0	
22	都想學	0	
23	中文打字	0	
24	查尋資訊	0	
25	記帳/帳務方面功能	0	
26	有關雲端知識	0	
27	影音軟體	0	
28	下載程式/資料	0	
29	工作方面	0	
30	電腦基礎	0	
31	網路	0	
96	其他（請記錄	0	
97	都沒興趣	0	
98	不知道/拒答	0	
99	遺漏值或跳答	0	
Sysmiss		7153	
Warning: these figures indicate the number of cases found in the data file. They cannot be interpreted as summary statistics of the population of interest.			
# rq18_1: RQ18.請問您想學習哪方面的電腦技能（不提示，可複選			
Information	[Type= discrete] [Format=numeric] [Range= 1-98] [Missing=*]		
Statistics [NW/ W]	[Valid=1619 /-] [Invalid=5538 /-]		
Value	Label	Cases	Percentage
1	照片/繪圖/影音功能	214	13.2%
2	社群/即時通訊功能	190	11.7%
3	軟體或電腦維修技能	115	7.1%
4	程式撰寫(網頁製作)	65	4.0%
5	網路金融/購物/拍賣功能	43	2.7%
6	文書軟體操作	47	2.9%
7	中文打字	22	1.4%

# rq18_1: RQ18.請問您想學習哪方面的電腦技能（不提示，可複選）			
Value	Label	Cases	Percentage
8	查尋資訊/閱讀新聞	25	1.5%
65	其他	52	3.2%
77	看之後有甚麼需要	589	36.4%
78	都沒興趣	44	2.7%
98	不知道/拒答	213	13.2%
Sysmiss		5538	
Warning: these figures indicate the number of cases found in the data file. They cannot be interpreted as summary statistics of the population of interest.			
# rq18_2: RQ18.請問您想學習哪方面的電腦技能（不提示，可複選）			
Information	[Type= discrete] [Format=numeric] [Range= 1-98] [Missing=*]		
Statistics [NW/ W]	[Valid=187 /-] [Invalid=6970 /-]		
Value	Label	Cases	Percentage
1	照片/繪圖/影音功能	37	19.8%
2	社群/即時通訊功能	0	
3	軟體或電腦維修技能	30	16.0%
4	程式撰寫(網頁製作)	34	18.2%
5	網路金融/購物/拍賣功能	25	13.4%
6	文書軟體操作	20	10.7%
7	中文打字	4	2.1%
8	查尋資訊/閱讀新聞	13	7.0%
65	其他	24	12.8%
77	看之後有甚麼需要	0	
78	都沒興趣	0	
98	不知道/拒答	0	
Sysmiss		6970	
Warning: these figures indicate the number of cases found in the data file. They cannot be interpreted as summary statistics of the population of interest.			
# rq18_3: RQ18.請問您想學習哪方面的電腦技能（不提示，可複選）			
Information	[Type= discrete] [Format=numeric] [Range= 1-98] [Missing=*]		
Statistics [NW/ W]	[Valid=35 /-] [Invalid=7122 /-]		
Value	Label	Cases	Percentage
1	照片/繪圖/影音功能	0	
2	社群/即時通訊功能	0	
3	軟體或電腦維修技能	4	11.4%
4	程式撰寫(網頁製作)	13	37.1%
5	網路金融/購物/拍賣功能	0	
6	文書軟體操作	2	5.7%
7	中文打字	1	2.9%
8	查尋資訊/閱讀新聞	8	22.9%
65	其他	4	11.4%
77	看之後有甚麼需要	3	8.6%
78	都沒興趣	0	
98	不知道/拒答	0	
Sysmiss		7122	
Warning: these figures indicate the number of cases found in the data file. They cannot be interpreted as summary statistics of the population of interest.			

# rq18_4: RQ18.請問您想學習哪方面的電腦技能（不提示，可複選）			
Information		[Type= discrete] [Format=numeric] [Range= 1-98] [Missing=*]	
Statistics [NW/ W]		[Valid=6 /-] [Invalid=7151 /-]	
Value	Label	Cases	Percentage
1	照片/繪圖/影音功能	0	
2	社群/即時通訊功能	0	
3	軟體或電腦維修技能	2	<div><div></div></div> 33.3%
4	程式撰寫(網頁製作)	1	<div><div></div></div> 16.7%
5	網路金融/購物/拍賣功能	1	<div><div></div></div> 16.7%
6	文書軟體操作	0	
7	中文打字	0	
8	查尋資訊/閱讀新聞	0	
65	其他	1	<div><div></div></div> 16.7%
77	看之後有甚麼需要	1	<div><div></div></div> 16.7%
78	都沒興趣	0	
98	不知道/拒答	0	
Sysmiss		7151	
Warning: these figures indicate the number of cases found in the data file. They cannot be interpreted as summary statistics of the population of interest.			
# rq18_5: RQ18.請問您想學習哪方面的電腦技能（不提示，可複選）			
Information		[Type= discrete] [Format=numeric] [Range= 1-98] [Missing=*]	
Statistics [NW/ W]		[Valid=2 /-] [Invalid=7155 /-]	
Value	Label	Cases	Percentage
1	照片/繪圖/影音功能	0	
2	社群/即時通訊功能	0	
3	軟體或電腦維修技能	0	
4	程式撰寫(網頁製作)	1	<div><div></div></div> 50.0%
5	網路金融/購物/拍賣功能	1	<div><div></div></div> 50.0%
6	文書軟體操作	0	
7	中文打字	0	
8	查尋資訊/閱讀新聞	0	
65	其他	0	
77	看之後有甚麼需要	0	
78	都沒興趣	0	
98	不知道/拒答	0	
Sysmiss		7155	
Warning: these figures indicate the number of cases found in the data file. They cannot be interpreted as summary statistics of the population of interest.			

# q18b_1: Q18_1 若政府舉辦您需要的電腦技能課程，您願不願意參加			
Information		[Type= discrete] [Format=numeric] [Range= 1-99] [Missing=*]	
Statistics [NW/ W]		[Valid=1619 /-] [Invalid=5538 /-]	
Value	Label	Cases	Percentage
1	願意	1343	<div><div></div></div> 83.0%
2	不願意	190	<div><div></div></div> 11.7%
98	不知道/拒答	86	<div><div></div></div> 5.3%
99	遺漏值或跳答	0	
Sysmiss		5538	
<i>Warning: these figures indicate the number of cases found in the data file. They cannot be interpreted as summary statistics of the population of interest.</i>			
# q19_1: Q19 請問您使用網路以來，有沒有感受到以下變化（逐一提示，可複選			
Information		[Type= discrete] [Format=numeric] [Range= 1-99] [Missing=*]	
Statistics [NW/ W]		[Valid=3057 /-] [Invalid=4100 /-]	
Value	Label	Cases	Percentage
1	和家人的接觸或聯絡會增加[家庭凝聚]	1614	<div><div></div></div> 52.8%
2	和朋友的接觸或聯絡會增加[社會接觸]	319	<div><div></div></div> 10.4%
3	交友圈擴大[社會接觸]	67	<div><div></div></div> 2.2%
4	可以學習到更多新的事物，獲得成就感[認知興趣專業提升]	545	<div><div></div></div> 17.8%
5	生活會更有樂趣及豐富[社會激勵]	111	<div><div></div></div> 3.6%
6	可以透過網路賺錢[專業提升經濟誘因]	24	<div><div></div></div> 0.8%
7	工作機會增加[專業提升經濟誘因]	5	<div><div></div></div> 0.2%
8	取得更多有用的生活資訊[認知興趣]	148	<div><div></div></div> 4.8%
9	網路上分享經驗/心情，獲得心理上的滿足與自我認同[認知興趣]	8	<div><div></div></div> 0.3%
97	以上皆無	216	<div><div></div></div> 7.1%
98	不知道/拒答	0	
99	遺漏值或跳答	0	
Sysmiss		4100	
<i>Warning: these figures indicate the number of cases found in the data file. They cannot be interpreted as summary statistics of the population of interest.</i>			
# q19_2: Q19 請問您使用網路以來，有沒有感受到以下變化（逐一提示，可複選			
Information		[Type= discrete] [Format=numeric] [Range= 1-99] [Missing=*]	
Statistics [NW/ W]		[Valid=2608 /-] [Invalid=4549 /-]	
Value	Label	Cases	Percentage
1	和家人的接觸或聯絡會增加[家庭凝聚]	0	
2	和朋友的接觸或聯絡會增加[社會接觸]	1391	<div><div></div></div> 53.3%
3	交友圈擴大[社會接觸]	151	<div><div></div></div> 5.8%
4	可以學習到更多新的事物，獲得成就感[認知興趣專業提升]	298	<div><div></div></div> 11.4%
5	生活會更有樂趣及豐富[社會激勵]	450	<div><div></div></div> 17.3%
6	可以透過網路賺錢[專業提升經濟誘因]	23	<div><div></div></div> 0.9%
7	工作機會增加[專業提升經濟誘因]	23	<div><div></div></div> 0.9%
8	取得更多有用的生活資訊[認知興趣]	241	<div><div></div></div> 9.2%
9	網路上分享經驗/心情，獲得心理上的滿足與自我認同[認知興趣]	31	<div><div></div></div> 1.2%
97	以上皆無	0	
98	不知道/拒答	0	
99	遺漏值或跳答	0	

# q19_2: Q19 .請問您使用網路以來，有沒有感受到以下變化（逐一提示，可複選			
Value	Label	Cases	Percentage
Sysmiss		4549	
<i>Warning: these figures indicate the number of cases found in the data file. They cannot be interpreted as summary statistics of the population of interest.</i>			
# q19_3: Q19 .請問您使用網路以來，有沒有感受到以下變化（逐一提示，可複選			
Information	[Type= discrete] [Format=numeric] [Range= 1-99] [Missing=*]		
Statistics [NW/ W]	[Valid=2326 /-] [Invalid=4831 /-]		
Value	Label	Cases	Percentage
1	和家人的接觸或聯絡會增加[家庭凝聚]	0	
2	和朋友的接觸或聯絡會增加[社會接觸]	0	
3	交友圈擴大[社會接觸]	850	<div><div></div></div> 36.5%
4	可以學習到更多新的事物，獲得成就感[認知興趣專業提升]	562	<div><div></div></div> 24.2%
5	生活會更有樂趣及豐富[社會激勵]	291	<div><div></div></div> 12.5%
6	可以透過網路賺錢[專業提升經濟誘因]	59	<div><div></div></div> 2.5%
7	工作機會增加[專業提升經濟誘因]	45	<div><div></div></div> 1.9%
8	取得更多有用的生活資訊[認知興趣]	444	<div><div></div></div> 19.1%
9	網路上分享經驗/心情，獲得心理上的滿足與自我認同[認知興趣]	75	<div><div></div></div> 3.2%
97	以上皆無	0	
98	不知道/拒答	0	
99	遺漏值或跳答	0	
Sysmiss		4831	
<i>Warning: these figures indicate the number of cases found in the data file. They cannot be interpreted as summary statistics of the population of interest.</i>			
# q19_4: Q19 .請問您使用網路以來，有沒有感受到以下變化（逐一提示，可複選			
Information	[Type= discrete] [Format=numeric] [Range= 1-99] [Missing=*]		
Statistics [NW/ W]	[Valid=1924 /-] [Invalid=5233 /-]		
Value	Label	Cases	Percentage
1	和家人的接觸或聯絡會增加[家庭凝聚]	0	
2	和朋友的接觸或聯絡會增加[社會接觸]	0	
3	交友圈擴大[社會接觸]	0	
4	可以學習到更多新的事物，獲得成就感[認知興趣專業提升]	796	<div><div></div></div> 41.4%
5	生活會更有樂趣及豐富[社會激勵]	508	<div><div></div></div> 26.4%
6	可以透過網路賺錢[專業提升經濟誘因]	50	<div><div></div></div> 2.6%
7	工作機會增加[專業提升經濟誘因]	35	<div><div></div></div> 1.8%
8	取得更多有用的生活資訊[認知興趣]	370	<div><div></div></div> 19.2%
9	網路上分享經驗/心情，獲得心理上的滿足與自我認同[認知興趣]	165	<div><div></div></div> 8.6%
97	以上皆無	0	
98	不知道/拒答	0	
99	遺漏值或跳答	0	
Sysmiss		5233	
<i>Warning: these figures indicate the number of cases found in the data file. They cannot be interpreted as summary statistics of the population of interest.</i>			
# q19_5: Q19 .請問您使用網路以來，有沒有感受到以下變化（逐一提示，可複選			
Information	[Type= discrete] [Format=numeric] [Range= 1-99] [Missing=*]		
Statistics [NW/ W]	[Valid=1527 /-] [Invalid=5630 /-]		

q19_5: Q19.請問您使用網路以來，有沒有感受到以下變化（逐一提示，可複選）

Value	Label	Cases	Percentage
1	和家人的接觸或聯絡會增加[家庭凝聚]	0	
2	和朋友的接觸或聯絡會增加[社會接觸]	0	
3	交友圈擴大[社會接觸]	0	
4	可以學習到更多新的事物，獲得成就感[認知興趣專業提升]	0	
5	生活會更有樂趣及豐富[社會激勵]	756	49.5%
6	可以透過網路賺錢[專業提升經濟誘因]	86	5.6%
7	工作機會增加[專業提升經濟誘因]	77	5.0%
8	取得更多有用的生活資訊[認知興趣]	434	28.4%
9	網路上分享經驗/心情，獲得心理上的滿足與自我認同[認知興趣]	174	11.4%
97	以上皆無	0	
98	不知道/拒答	0	
99	遺漏值或跳答	0	
Sysmiss		5630	

Warning: these figures indicate the number of cases found in the data file. They cannot be interpreted as summary statistics of the population of interest.

q19_6: Q19.請問您使用網路以來，有沒有感受到以下變化（逐一提示，可複選）

Information	[Type= discrete] [Format=numeric] [Range= 1-99] [Missing=*]
Statistics [NW/ W]	[Valid=1149 /-] [Invalid=6008 /-]

Value	Label	Cases	Percentage
1	和家人的接觸或聯絡會增加[家庭凝聚]	0	
2	和朋友的接觸或聯絡會增加[社會接觸]	0	
3	交友圈擴大[社會接觸]	0	
4	可以學習到更多新的事物，獲得成就感[認知興趣專業提升]	0	
5	生活會更有樂趣及豐富[社會激勵]	0	
6	可以透過網路賺錢[專業提升經濟誘因]	166	14.4%
7	工作機會增加[專業提升經濟誘因]	142	12.4%
8	取得更多有用的生活資訊[認知興趣]	578	50.3%
9	網路上分享經驗/心情，獲得心理上的滿足與自我認同[認知興趣]	263	22.9%
97	以上皆無	0	
98	不知道/拒答	0	
99	遺漏值或跳答	0	
Sysmiss		6008	

Warning: these figures indicate the number of cases found in the data file. They cannot be interpreted as summary statistics of the population of interest.

q19_7: Q19.請問您使用網路以來，有沒有感受到以下變化（逐一提示，可複選）

Information	[Type= discrete] [Format=numeric] [Range= 1-99] [Missing=*]
Statistics [NW/ W]	[Valid=750 /-] [Invalid=6407 /-]

Value	Label	Cases	Percentage
1	和家人的接觸或聯絡會增加[家庭凝聚]	0	
2	和朋友的接觸或聯絡會增加[社會接觸]	0	
3	交友圈擴大[社會接觸]	0	
4	可以學習到更多新的事物，獲得成就感[認知興趣專業提升]	0	
5	生活會更有樂趣及豐富[社會激勵]	0	
6	可以透過網路賺錢[專業提升經濟誘因]	0	

# q19_7: Q19.請問您使用網路以來，有沒有感受到以下變化（逐一提示，可複選）			
Value	Label	Cases	Percentage
7	工作機會增加[專業提升經濟誘因]	108	<div><div></div></div> 14.4%
8	取得更多有用的生活資訊[認知興趣]	199	<div><div></div></div> 26.5%
9	網路上分享經驗/心情，獲得心理上的滿足與自我認同[認知興趣]	443	<div><div></div></div> 59.1%
97	以上皆無	0	
98	不知道/拒答	0	
99	遺漏值或跳答	0	
Sysmiss		6407	
Warning: these figures indicate the number of cases found in the data file. They cannot be interpreted as summary statistics of the population of interest.			
# q19_8: Q19.請問您使用網路以來，有沒有感受到以下變化（逐一提示，可複選）			
Information	[Type= discrete] [Format=numeric] [Range= 1-99] [Missing=*]		
Statistics [NW/ W]	[Valid=270 /-] [Invalid=6887 /-]		
Value	Label	Cases	Percentage
1	和家人的接觸或聯絡會增加[家庭凝聚]	0	
2	和朋友的接觸或聯絡會增加[社會接觸]	0	
3	交友圈擴大[社會接觸]	0	
4	可以學習到更多新的事物，獲得成就感[認知興趣專業提升]	0	
5	生活會更有樂趣及豐富[社會激勵]	0	
6	可以透過網路賺錢[專業提升經濟誘因]	0	
7	工作機會增加[專業提升經濟誘因]	0	
8	取得更多有用的生活資訊[認知興趣]	107	<div><div></div></div> 39.6%
9	網路上分享經驗/心情，獲得心理上的滿足與自我認同[認知興趣]	163	<div><div></div></div> 60.4%
97	以上皆無	0	
98	不知道/拒答	0	
99	遺漏值或跳答	0	
Sysmiss		6887	
Warning: these figures indicate the number of cases found in the data file. They cannot be interpreted as summary statistics of the population of interest.			
# q19_9: Q19.請問您使用網路以來，有沒有感受到以下變化（逐一提示，可複選）			
Information	[Type= discrete] [Format=numeric] [Range= 1-99] [Missing=*]		
Statistics [NW/ W]	[Valid=96 /-] [Invalid=7061 /-]		
Value	Label	Cases	Percentage
1	和家人的接觸或聯絡會增加[家庭凝聚]	0	
2	和朋友的接觸或聯絡會增加[社會接觸]	0	
3	交友圈擴大[社會接觸]	0	
4	可以學習到更多新的事物，獲得成就感[認知興趣專業提升]	0	
5	生活會更有樂趣及豐富[社會激勵]	0	
6	可以透過網路賺錢[專業提升經濟誘因]	0	
7	工作機會增加[專業提升經濟誘因]	0	
8	取得更多有用的生活資訊[認知興趣]	0	
9	網路上分享經驗/心情，獲得心理上的滿足與自我認同[認知興趣]	96	<div><div></div></div> 100.0%
97	以上皆無	0	
98	不知道/拒答	0	
99	遺漏值或跳答	0	

# q19_9: Q19 .請問您使用網路以來，有沒有感受到以下變化（逐一提示，可複選）			
Value	Label	Cases	Percentage
Sysmiss		7061	
<i>Warning: these figures indicate the number of cases found in the data file. They cannot be interpreted as summary statistics of the population of interest.</i>			
# rq19_1: RQ19 .請問您使用網路以來，有沒有感受到以下變化（逐一提示，可複選）			
Information	[Type= discrete] [Format=numeric] [Range= 1-98] [Missing=*]		
Statistics [NW/ W]	[Valid=3057 /-] [Invalid=4100 /-]		
Value	Label	Cases	Percentage
1	認知興趣	693	22.7%
2	社會接觸	386	12.6%
3	家庭凝聚	1614	52.8%
4	社會激勵	119	3.9%
5	專業提升	29	0.9%
97	以上皆無	216	7.1%
98	不知道/拒答	0	
Sysmiss		4100	
<i>Warning: these figures indicate the number of cases found in the data file. They cannot be interpreted as summary statistics of the population of interest.</i>			
# rq19_2: RQ19 .請問您使用網路以來，有沒有感受到以下變化（逐一提示，可複選）			
Information	[Type= discrete] [Format=numeric] [Range= 1-98] [Missing=*]		
Statistics [NW/ W]	[Valid=2495 /-] [Invalid=4662 /-]		
Value	Label	Cases	Percentage
1	認知興趣	524	21.0%
2	社會接觸	1426	57.2%
3	家庭凝聚	0	
4	社會激勵	503	20.2%
5	專業提升	42	1.7%
97	以上皆無	0	
98	不知道/拒答	0	
Sysmiss		4662	
<i>Warning: these figures indicate the number of cases found in the data file. They cannot be interpreted as summary statistics of the population of interest.</i>			
# rq19_3: RQ19 .請問您使用網路以來，有沒有感受到以下變化（逐一提示，可複選）			
Information	[Type= discrete] [Format=numeric] [Range= 1-98] [Missing=*]		
Statistics [NW/ W]	[Valid=1924 /-] [Invalid=5233 /-]		
Value	Label	Cases	Percentage
1	認知興趣	1377	71.6%
2	社會接觸	0	
3	家庭凝聚	0	
4	社會激勵	449	23.3%
5	專業提升	98	5.1%
97	以上皆無	0	
98	不知道/拒答	0	
Sysmiss		5233	
<i>Warning: these figures indicate the number of cases found in the data file. They cannot be interpreted as summary statistics of the population of interest.</i>			
# rq19_4: RQ19 .請問您使用網路以來，有沒有感受到以下變化（逐一提示，可複選）			
Information	[Type= discrete] [Format=numeric] [Range= 1-98] [Missing=*]		

# rq19_4: RQ19 請問您使用網路以來，有沒有感受到以下變化（逐一提示，可複選）			
Statistics [NW/ W]		[Valid=1388 /-] [Invalid=5769 /-]	
Value	Label	Cases	Percentage
1	認知興趣	77	5.5%
2	社會接觸	0	
3	家庭凝聚	0	
4	社會激勵	1210	87.2%
5	專業提升	101	7.3%
97	以上皆無	0	
98	不知道/拒答	0	
Sysmiss		5769	
Warning: these figures indicate the number of cases found in the data file. They cannot be interpreted as summary statistics of the population of interest.			
# rq19_5: RQ19 請問您使用網路以來，有沒有感受到以下變化（逐一提示，可複選）			
Information		[Type= discrete] [Format=numeric] [Range= 1-98] [Missing=*]	
Statistics [NW/ W]		[Valid=390 /-] [Invalid=6767 /-]	
Value	Label	Cases	Percentage
1	認知興趣	11	2.8%
2	社會接觸	0	
3	家庭凝聚	0	
4	社會激勵	10	2.6%
5	專業提升	369	94.6%
97	以上皆無	0	
98	不知道/拒答	0	
Sysmiss		6767	
Warning: these figures indicate the number of cases found in the data file. They cannot be interpreted as summary statistics of the population of interest.			
# q20_1: Q20 請問您使用網路以來，有沒有產生以下狀況（逐一提示，可複選）			
Information		[Type= discrete] [Format=numeric] [Range= 1-99] [Missing=*]	
Statistics [NW/ W]		[Valid=3057 /-] [Invalid=4100 /-]	
Value	Label	Cases	Percentage
1	家事、運動、睡眠時間變少	647	21.2%
2	睡眠品質變差	83	2.7%
3	沒有上網會產生焦慮（擔心漏掉訊息	76	2.5%
4	擔心資料外洩而放棄某些上網服務	787	25.7%
5	使用網路造成電腦中毒	489	16.0%
6	使用網路遭到詐騙	16	0.5%
7	在網路上遭受他人言語攻擊	1	0.0%
97	以上皆無	958	31.3%
98	不知道/拒答	0	
99	遺漏值或跳答	0	
Sysmiss		4100	
Warning: these figures indicate the number of cases found in the data file. They cannot be interpreted as summary statistics of the population of interest.			
# q20_2: Q20 請問您使用網路以來，有沒有產生以下狀況（逐一提示，可複選）			
Information		[Type= discrete] [Format=numeric] [Range= 1-99] [Missing=*]	
Statistics [NW/ W]		[Valid=1210 /-] [Invalid=5947 /-]	

q20_2: Q20.請問您使用網路以來，有沒有產生以下狀況（逐一提示，可複選）

Value	Label	Cases	Percentage
1	家事、運動、睡眠時間變少	0	
2	睡眠品質變差	251	20.7%
3	沒有上網會產生焦慮（擔心漏掉訊息	63	5.2%
4	擔心資料外洩而放棄某些上網服務	263	21.7%
5	使用網路造成電腦中毒	570	47.1%
6	使用網路遭到詐騙	48	4.0%
7	在網路上遭受他人言語攻擊	15	1.2%
97	以上皆無	0	
98	不知道/拒答	0	
99	遺漏值或跳答	0	
Sysmiss		5947	

Warning: these figures indicate the number of cases found in the data file. They cannot be interpreted as summary statistics of the population of interest.

q20_3: Q20.請問您使用網路以來，有沒有產生以下狀況（逐一提示，可複選）

Information	[Type= discrete] [Format=numeric] [Range= 1-99] [Missing=*]
Statistics [NW/ W]	[Valid=542 /-] [Invalid=6615 /-]

Value	Label	Cases	Percentage
1	家事、運動、睡眠時間變少	0	
2	睡眠品質變差	0	
3	沒有上網會產生焦慮（擔心漏掉訊息	50	9.2%
4	擔心資料外洩而放棄某些上網服務	168	31.0%
5	使用網路造成電腦中毒	213	39.3%
6	使用網路遭到詐騙	89	16.4%
7	在網路上遭受他人言語攻擊	22	4.1%
97	以上皆無	0	
98	不知道/拒答	0	
99	遺漏值或跳答	0	
Sysmiss		6615	

Warning: these figures indicate the number of cases found in the data file. They cannot be interpreted as summary statistics of the population of interest.

q20_4: Q20.請問您使用網路以來，有沒有產生以下狀況（逐一提示，可複選）

Information	[Type= discrete] [Format=numeric] [Range= 1-99] [Missing=*]
Statistics [NW/ W]	[Valid=211 /-] [Invalid=6946 /-]

Value	Label	Cases	Percentage
1	家事、運動、睡眠時間變少	0	
2	睡眠品質變差	0	
3	沒有上網會產生焦慮（擔心漏掉訊息	0	
4	擔心資料外洩而放棄某些上網服務	32	15.2%
5	使用網路造成電腦中毒	129	61.1%
6	使用網路遭到詐騙	26	12.3%
7	在網路上遭受他人言語攻擊	24	11.4%
97	以上皆無	0	
98	不知道/拒答	0	
99	遺漏值或跳答	0	
Sysmiss		6946	

Warning: these figures indicate the number of cases found in the data file. They cannot be interpreted as summary statistics of the population of interest.

# q20_5: Q20.請問您使用網路以來，有沒有產生以下狀況（逐一提示，可複選）			
Information	[Type= discrete] [Format=numeric] [Range= 1-99] [Missing=*]		
Statistics [NW/ W]	[Valid=56 /-] [Invalid=7101 /-]		
Value	Label	Cases	Percentage
1	家事、運動、睡眠時間變少	0	
2	睡眠品質變差	0	
3	沒有上網會產生焦慮（擔心漏掉訊息	0	
4	擔心資料外洩而放棄某些上網服務	0	
5	使用網路造成電腦中毒	24	<div><div></div></div> 42.9%
6	使用網路遭到詐騙	27	<div><div></div></div> 48.2%
7	在網路上遭受他人言語攻擊	5	<div><div></div></div> 8.9%
97	以上皆無	0	
98	不知道/拒答	0	
99	遺漏值或跳答	0	
Sysmiss		7101	
Warning: these figures indicate the number of cases found in the data file. They cannot be interpreted as summary statistics of the population of interest.			
# q20_6: Q20.請問您使用網路以來，有沒有產生以下狀況（逐一提示，可複選）			
Information	[Type= discrete] [Format=numeric] [Range= 1-99] [Missing=*]		
Statistics [NW/ W]	[Valid=20 /-] [Invalid=7137 /-]		
Value	Label	Cases	Percentage
1	家事、運動、睡眠時間變少	0	
2	睡眠品質變差	0	
3	沒有上網會產生焦慮（擔心漏掉訊息	0	
4	擔心資料外洩而放棄某些上網服務	0	
5	使用網路造成電腦中毒	0	
6	使用網路遭到詐騙	7	<div><div></div></div> 35.0%
7	在網路上遭受他人言語攻擊	13	<div><div></div></div> 65.0%
97	以上皆無	0	
98	不知道/拒答	0	
99	遺漏值或跳答	0	
Sysmiss		7137	
Warning: these figures indicate the number of cases found in the data file. They cannot be interpreted as summary statistics of the population of interest.			
# q21: Q21.請問您最近1個月有沒有上網			
Information	[Type= discrete] [Format=numeric] [Range= 1-9] [Missing=*]		
Statistics [NW/ W]	[Valid=3057 /-] [Invalid=4100 /-]		
Value	Label	Cases	Percentage
1	有	2756	<div><div></div></div> 90.2%
2	沒有	301	<div><div></div></div> 9.8%
9	遺漏值或跳答	0	
Sysmiss		4100	
Warning: these figures indicate the number of cases found in the data file. They cannot be interpreted as summary statistics of the population of interest.			
# q22_1: Q22.請問您最近一個月沒有上網的原因是（不提示，可複選）			
Information	[Type= discrete] [Format=numeric] [Range= 1-99] [Missing=*]		
Statistics [NW/ W]	[Valid=301 /-] [Invalid=6856 /-]		

q22_1: Q22.請問您最近一個月沒有上網的原因是（不提示，可複選）

Value	Label	Cases	Percentage
1	電腦壞了	14	4.7%
2	家裡沒有電腦或網路	22	7.3%
3	網路訊號差	2	0.7%
4	為了子女限制使用，網路停掉	3	1.0%
5	網路費用貴	4	1.3%
6	施工暫停	0	
7	其他家人要用電腦	7	2.3%
8	出國或外縣市短居	5	1.7%
9	工作屬性	14	4.7%
10	派不上用處	34	11.3%
11	沒有值得看的內容	13	4.3%
12	沒時間	86	28.6%
13	忘了怎麼操作、不順手	9	3.0%
14	年紀大了，眼睛或生理狀況侷限	35	11.6%
15	一度沉迷，不用了	4	1.3%
16	家庭遭逢變故	3	1.0%
17	退休	9	3.0%
18	擔心弄壞電腦	0	
19	身體不適	9	3.0%
20	不想用/沒興趣/不需要	20	6.6%
65	其他（請記錄	8	2.7%
98	不知道/拒答	0	
99	遺漏值或跳答	0	
Sysmiss		6856	

Warning: these figures indicate the number of cases found in the data file. They cannot be interpreted as summary statistics of the population of interest.

q22_2: Q22.請問您最近一個月沒有上網的原因是（不提示，可複選）

Information		[Type= discrete] [Format=numeric] [Range= 1-99] [Missing=*]	
Statistics [NW/ W]		[Valid=39 /-] [Invalid=7118 /-]	
Value	Label	Cases	Percentage
1	電腦壞了	0	
2	家裡沒有電腦或網路	1	2.6%
3	網路訊號差	0	
4	為了子女限制使用，網路停掉	1	2.6%
5	網路費用貴	1	2.6%
6	施工暫停	0	
7	其他家人要用電腦	0	
8	出國或外縣市短居	1	2.6%
9	工作屬性	0	
10	派不上用處	2	5.1%
11	沒有值得看的內容	1	2.6%
12	沒時間	12	30.8%
13	忘了怎麼操作、不順手	2	5.1%
14	年紀大了，眼睛或生理狀況侷限	10	25.6%
15	一度沉迷，不用了	0	

# q22_2: Q22.請問您最近一個月沒有上網的原因是（不提示，可複選			
Value	Label	Cases	Percentage
16	家庭遭逢變故	1	<div><div></div></div> 2.6%
17	退休	4	<div><div></div></div> 10.3%
18	擔心弄壞電腦	0	
19	身體不適	0	
20	不想用/沒興趣/不需要	3	<div><div></div></div> 7.7%
65	其他（請記錄	0	
98	不知道/拒答	0	
99	遺漏值或跳答	0	
Sysmiss		7118	
Warning: these figures indicate the number of cases found in the data file. They cannot be interpreted as summary statistics of the population of interest.			
# rq22_1: RQ22.請問您最近一個月沒有上網的原因是（不提示，可複選			
Information		[Type= discrete] [Format=numeric] [Range= 1-65] [Missing=*]	
Statistics [NW/ W]		[Valid=301 /-] [Invalid=6856 /-]	
Value	Label	Cases	Percentage
1	硬體設備不足	38	<div><div></div></div> 12.6%
2	因家人而不使用	11	<div><div></div></div> 3.7%
3	僅暫時未使用	25	<div><div></div></div> 8.3%
5	網路費用貴	4	<div><div></div></div> 1.3%
6	身體狀況無法使用	53	<div><div></div></div> 17.6%
10	派不上用處	34	<div><div></div></div> 11.3%
11	沒有值得看的內容	13	<div><div></div></div> 4.3%
12	沒時間	86	<div><div></div></div> 28.6%
17	退休	9	<div><div></div></div> 3.0%
20	生活不需要用到電腦	20	<div><div></div></div> 6.6%
65	其他	8	<div><div></div></div> 2.7%
Sysmiss		6856	
Warning: these figures indicate the number of cases found in the data file. They cannot be interpreted as summary statistics of the population of interest.			
# rq22_2: RQ22.請問您最近一個月沒有上網的原因是（不提示，可複選			
Information		[Type= discrete] [Format=numeric] [Range= 1-65] [Missing=*]	
Statistics [NW/ W]		[Valid=38 /-] [Invalid=7119 /-]	
Value	Label	Cases	Percentage
1	硬體設備不足	0	
2	因家人而不使用	1	<div><div></div></div> 2.6%
3	僅暫時未使用	2	<div><div></div></div> 5.3%
5	網路費用貴	1	<div><div></div></div> 2.6%
6	身體狀況無法使用	12	<div><div></div></div> 31.6%
10	派不上用處	2	<div><div></div></div> 5.3%
11	沒有值得看的內容	1	<div><div></div></div> 2.6%
12	沒時間	12	<div><div></div></div> 31.6%
17	退休	4	<div><div></div></div> 10.5%
20	生活不需要用到電腦	3	<div><div></div></div> 7.9%
65	其他	0	
Sysmiss		7119	
Warning: these figures indicate the number of cases found in the data file. They cannot be interpreted as summary statistics of the population of interest.			

# q23_1: Q23.請問那些網路提供的功能或服務，會讓您想繼續使用（不提示，可複選			
Information		[Type= discrete] [Format=numeric] [Range= 1-99] [Missing=*]	
Statistics [NW/ W]		[Valid=301 /-] [Invalid=6856 /-]	
Value	Label	Cases	Percentage
1	瀏覽資訊、網頁（www	27	<div><div></div></div> 9.0%
2	搜尋或查詢各類資訊	50	<div><div></div></div> 16.6%
3	看新聞氣象	8	<div><div></div></div> 2.7%
4	聊天交友網站（網路聊天室、愛情公寓	1	<div><div></div></div> 0.3%
5	網路社群（Facebook、噗浪、Blog、微網誌、twitter等	4	<div><div></div></div> 1.3%
6	傳送即時短訊（Yahoo! Messenger、skype、Line、WhatsApp、WeChat	5	<div><div></div></div> 1.7%
7	網路電話（Skype, WagalyTalk等	2	<div><div></div></div> 0.7%
8	網路論壇	0	
9	部落格維護	0	
10	電子佈告欄（上BBS	1	<div><div></div></div> 0.3%
11	上傳資訊（文字、圖片	0	
12	網路購物	3	<div><div></div></div> 1.0%
13	網路拍賣	1	<div><div></div></div> 0.3%
14	網路金融服務(包含股票看盤)	5	<div><div></div></div> 1.7%
15	網路訂票（車票、電影票等	3	<div><div></div></div> 1.0%
16	線上觀賞影片（短片、電影、日劇等	1	<div><div></div></div> 0.3%
17	收看網路電視節目（不含新聞氣象	0	
18	收聽網路電臺、音樂	1	<div><div></div></div> 0.3%
19	線上觀看電子書/漫畫/小說	0	
20	下載遊戲	4	<div><div></div></div> 1.3%
21	下載電影	0	
22	下載音樂（mp3、鈴聲、圖案	1	<div><div></div></div> 0.3%
23	線上遊戲	5	<div><div></div></div> 1.7%
24	下載應用程式	0	
25	收發電子郵件	1	<div><div></div></div> 0.3%
26	視訊及視訊會議	1	<div><div></div></div> 0.3%
27	網路報稅	2	<div><div></div></div> 0.7%
28	線上預約掛號	0	
29	沒有/不想使用	35	<div><div></div></div> 11.6%
65	其他（請記錄	7	<div><div></div></div> 2.3%
98	不知道	133	<div><div></div></div> 44.2%
99	遺漏值或跳答	0	
Sysmiss		6856	
Warning: these figures indicate the number of cases found in the data file. They cannot be interpreted as summary statistics of the population of interest.			
# q23_2: Q23.請問那些網路提供的功能或服務，會讓您想繼續使用（不提示，可複選			
Information		[Type= discrete] [Format=numeric] [Range= 1-99] [Missing=*]	
Statistics [NW/ W]		[Valid=52 /-] [Invalid=7105 /-]	
Value	Label	Cases	Percentage
1	瀏覽資訊、網頁（www	0	
2	搜尋或查詢各類資訊	16	<div><div></div></div> 30.8%
3	看新聞氣象	5	<div><div></div></div> 9.6%

# q23_2: Q23.請問那些網路提供的功能或服務，會讓您想繼續使用（不提示，可複選）			
Value	Label	Cases	Percentage
4	聊天交友網站（網路聊天室、愛情公寓	1	<div><div></div></div> 1.9%
5	網路社群（Facebook、噗浪、Blog、微網誌、twitter等	1	<div><div></div></div> 1.9%
6	傳送即時短訊（Yahoo! Messenger、skype、Line、WhatsApp、WeChat	3	<div><div></div></div> 5.8%
7	網路電話（Skype, WagalyTalk等	5	<div><div></div></div> 9.6%
8	網路論壇	0	
9	部落格維護	0	
10	電子佈告欄（上BBS	0	
11	上傳資訊（文字、圖片	1	<div><div></div></div> 1.9%
12	網路購物	8	<div><div></div></div> 15.4%
13	網路拍賣	0	
14	網路金融服務(包含股票看盤)	2	<div><div></div></div> 3.8%
15	網路訂票（車票、電影票等	1	<div><div></div></div> 1.9%
16	線上觀賞影片（短片、電影、日劇等	1	<div><div></div></div> 1.9%
17	收看網路電視節目（不含新聞氣象	0	
18	收聽網路電臺、音樂	0	
19	線上觀看電子書/漫畫/小說	0	
20	下載遊戲	1	<div><div></div></div> 1.9%
21	下載電影	1	<div><div></div></div> 1.9%
22	下載音樂（mp3、鈴聲、圖案	0	
23	線上遊戲	4	<div><div></div></div> 7.7%
24	下載應用程式	0	
25	收發電子郵件	0	
26	視訊及視訊會議	0	
27	網路報稅	0	
28	線上預約掛號	2	<div><div></div></div> 3.8%
29	沒有/不想使用	0	
65	其他（請記錄	0	
98	不知道	0	
99	遺漏值或跳答	0	
Sysmiss		7105	
Warning: these figures indicate the number of cases found in the data file. They cannot be interpreted as summary statistics of the population of interest.			
# q23_3: Q23.請問那些網路提供的功能或服務，會讓您想繼續使用（不提示，可複選）			
Information	[Type= discrete] [Format=numeric] [Range= 1-99] [Missing=*]		
Statistics [NW/ W]	[Valid=14 /-] [Invalid=7143 /-]		
Value	Label	Cases	Percentage
1	瀏覽資訊、網頁（WWW	0	
2	搜尋或查詢各類資訊	1	<div><div></div></div> 7.1%
3	看新聞氣象	3	<div><div></div></div> 21.4%
4	聊天交友網站（網路聊天室、愛情公寓	0	
5	網路社群（Facebook、噗浪、Blog、微網誌、twitter等	1	<div><div></div></div> 7.1%
6	傳送即時短訊（Yahoo! Messenger、skype、Line、WhatsApp、WeChat	0	
7	網路電話（Skype, WagalyTalk等	1	<div><div></div></div> 7.1%
8	網路論壇	0	

q23_3: Q23.請問那些網路提供的功能或服務，會讓您想繼續使用（不提示，可複選）

Value	Label	Cases	Percentage	
9	部落格維護	0		
10	電子佈告欄（上BBS	0		
11	上傳資訊（文字、圖片	0		
12	網路購物	2		14.3%
13	網路拍賣	0		
14	網路金融服務(包含股票看盤)	2		14.3%
15	網路訂票（車票、電影票等	1		7.1%
16	線上觀賞影片（短片、電影、日劇等	2		14.3%
17	收看網路電視節目（不含新聞氣象	0		
18	收聽網路電臺、音樂	0		
19	線上觀看電子書/漫畫/小說	0		
20	下載遊戲	0		
21	下載電影	0		
22	下載音樂（mp3、鈴聲、圖案	1		7.1%
23	線上遊戲	0		
24	下載應用程式	0		
25	收發電子郵件	0		
26	視訊及視訊會議	0		
27	網路報稅	0		
28	線上預約掛號	0		
29	沒有/不想使用	0		
65	其他（請記錄	0		
98	不知道	0		
99	遺漏值或跳答	0		
Sysmiss		7143		

Warning: these figures indicate the number of cases found in the data file. They cannot be interpreted as summary statistics of the population of interest.

q23_4: Q23.請問那些網路提供的功能或服務，會讓您想繼續使用（不提示，可複選）

Information		[Type= discrete] [Format=numeric] [Range= 1-99] [Missing=*]		
Statistics [NW/ W]		[Valid=6 /-] [Invalid=7151 /-]		
Value	Label	Cases	Percentage	
1	瀏覽資訊、網頁（WWW	0		
2	搜尋或查詢各類資訊	0		
3	看新聞氣象	0		
4	聊天交友網站（網路聊天室、愛情公寓	1		16.7%
5	網路社群（Facebook、噗浪、Blog、微網誌、twitter等	1		16.7%
6	傳送即時短訊（Yahoo! Messenger、skype、Line、WhatsApp、WeChat	1		16.7%
7	網路電話（Skype, WagalyTalk等	0		
8	網路論壇	0		
9	部落格維護	0		
10	電子佈告欄（上BBS	0		
11	上傳資訊（文字、圖片	0		
12	網路購物	0		
13	網路拍賣	0		
14	網路金融服務(包含股票看盤)	0		

# q23_4: Q23.請問那些網路提供的功能或服務，會讓您想繼續使用（不提示，可複選）			
Value	Label	Cases	Percentage
15	網路訂票（車票、電影票等	0	
16	線上觀賞影片（短片、電影、日劇等	0	
17	收看網路電視節目（不含新聞氣象	0	
18	收聽網路電臺、音樂	2	<div><div></div></div> 33.3%
19	線上觀看電子書/漫畫/小說	0	
20	下載遊戲	0	
21	下載電影	0	
22	下載音樂（mp3、鈴聲、圖案	0	
23	線上遊戲	0	
24	下載應用程式	0	
25	收發電子郵件	0	
26	視訊及視訊會議	0	
27	網路報稅	1	<div><div></div></div> 16.7%
28	線上預約掛號	0	
29	沒有/不想使用	0	
65	其他（請記錄	0	
98	不知道	0	
99	遺漏值或跳答	0	
Sysmiss		7151	
Warning: these figures indicate the number of cases found in the data file. They cannot be interpreted as summary statistics of the population of interest.			
# rq23_1: RQ23.請問那些網路提供的功能或服務，會讓您想繼續使用（不提示，可複選）			
Information	[Type= discrete] [Format=numeric] [Range= 1-98] [Missing=*]		
Statistics [NW/ W]	[Valid=301 /-] [Invalid=6856 /-]		
Value	Label	Cases	Percentage
1	資訊瀏覽或查詢功能	85	<div><div></div></div> 28.2%
2	社群網絡功能	13	<div><div></div></div> 4.3%
3	網路金融或購物功能	12	<div><div></div></div> 4.0%
4	影音遊戲娛樂功能	12	<div><div></div></div> 4.0%
65	其他	11	<div><div></div></div> 3.7%
77	沒有/不想使用	35	<div><div></div></div> 11.6%
98	不知道	133	<div><div></div></div> 44.2%
Sysmiss		6856	
Warning: these figures indicate the number of cases found in the data file. They cannot be interpreted as summary statistics of the population of interest.			
# rq23_2: RQ23.請問那些網路提供的功能或服務，會讓您想繼續使用（不提示，可複選）			
Information	[Type= discrete] [Format=numeric] [Range= 1-98] [Missing=*]		
Statistics [NW/ W]	[Valid=33 /-] [Invalid=7124 /-]		
Value	Label	Cases	Percentage
1	資訊瀏覽或查詢功能	2	<div><div></div></div> 6.1%
2	社群網絡功能	10	<div><div></div></div> 30.3%
3	網路金融或購物功能	12	<div><div></div></div> 36.4%
4	影音遊戲娛樂功能	7	<div><div></div></div> 21.2%
65	其他	2	<div><div></div></div> 6.1%
77	沒有/不想使用	0	
98	不知道	0	

# rq23_2: RQ23 .請問那些網路提供的功能或服務，會讓您想繼續使用（不提示，可複選）			
Value	Label	Cases	Percentage
Sysmiss		7124	
<i>Warning: these figures indicate the number of cases found in the data file. They cannot be interpreted as summary statistics of the population of interest.</i>			
# rq23_3: RQ23 .請問那些網路提供的功能或服務，會讓您想繼續使用（不提示，可複選）			
Information	[Type= discrete] [Format=numeric] [Range= 1-98] [Missing=*]		
Statistics [NW/ W]	[Valid=2 /-] [Invalid=7155 /-]		
Value	Label	Cases	Percentage
1	資訊瀏覽或查詢功能	0	
2	社群網絡功能	0	
3	網路金融或購物功能	1	50.0%
4	影音遊戲娛樂功能	0	
65	其他	1	50.0%
77	沒有/不想使用	0	
98	不知道	0	
Sysmiss		7155	
<i>Warning: these figures indicate the number of cases found in the data file. They cannot be interpreted as summary statistics of the population of interest.</i>			
# q24_1: Q24 .請問您沒有上網的原因是（不提示，可複選）			
Information	[Type= discrete] [Format=numeric] [Range= 1-99] [Missing=*]		
Statistics [NW/ W]	[Valid=4100 /-] [Invalid=3057 /-]		
Value	Label	Cases	Percentage
1	電腦或網路費用太貴	74	1.8%
2	通訊設施及環境不完善	114	2.8%
3	家人專用或擔心弄壞電腦	12	0.3%
4	怕中毒或被騙	3	0.1%
5	打字很慢	10	0.2%
6	不識字或不會注音、英文	427	10.4%
7	不知道怎麼上網	1583	38.6%
8	覺得學不會	268	6.5%
9	不想動腦筋	71	1.7%
10	不需要	655	16.0%
11	不重要、沒興趣	208	5.1%
12	忙碌、沒時間	305	7.4%
13	生理因素（如眼睛不好、肢體障礙、年紀大了	277	6.8%
14	擔心小孩或自己沉迷	4	0.1%
15	宗教因素	2	0.0%
16	擔心輻射	5	0.1%
17	他人可代勞	12	0.3%
18	照顧孩子或孫子	0	
20	不知道學習管道	4	0.1%
65	其他（請記錄	3	0.1%
98	不知道/拒答	63	1.5%
99	遺漏值或跳答	0	
Sysmiss		3057	
<i>Warning: these figures indicate the number of cases found in the data file. They cannot be interpreted as summary statistics of the population of interest.</i>			

# q24_2: Q24.請問您沒有上網的原因是（不提示，可複選			
Information		[Type= discrete] [Format=numeric] [Range= 1-99] [Missing=*]	
Statistics [NW/ W]		[Valid=1223 /-] [Invalid=5934 /-]	
Value	Label	Cases	Percentage
1	電腦或網路費用太貴	3	<div><div></div></div> 0.2%
2	通訊設施及環境不完善	15	<div><div></div></div> 1.2%
3	家人專用或擔心弄壞電腦	1	<div><div></div></div> 0.1%
4	怕中毒或被騙	0	
5	打字很慢	0	
6	不識字或不會注音、英文	5	<div><div></div></div> 0.4%
7	不知道怎麼上網	173	<div><div></div></div> 14.1%
8	覺得學不會	91	<div><div></div></div> 7.4%
9	不想動腦筋	20	<div><div></div></div> 1.6%
10	不需要	208	<div><div></div></div> 17.0%
11	不重要、沒興趣	126	<div><div></div></div> 10.3%
12	忙碌、沒時間	224	<div><div></div></div> 18.3%
13	生理因素（如眼睛不好、肢體障礙、年紀大了	315	<div><div></div></div> 25.8%
14	擔心小孩或自己沉迷	5	<div><div></div></div> 0.4%
15	宗教因素	1	<div><div></div></div> 0.1%
16	擔心輻射	3	<div><div></div></div> 0.2%
17	他人可代勞	26	<div><div></div></div> 2.1%
18	照顧孩子或孫子	0	
20	不知道學習管道	4	<div><div></div></div> 0.3%
65	其他（請記錄	3	<div><div></div></div> 0.2%
98	不知道/拒答	0	
99	遺漏值或跳答	0	
Sysmiss		5934	
Warning: these figures indicate the number of cases found in the data file. They cannot be interpreted as summary statistics of the population of interest.			
# q24_3: Q24.請問您沒有上網的原因是（不提示，可複選			
Information		[Type= discrete] [Format=numeric] [Range= 1-99] [Missing=*]	
Statistics [NW/ W]		[Valid=210 /-] [Invalid=6947 /-]	
Value	Label	Cases	Percentage
1	電腦或網路費用太貴	0	
2	通訊設施及環境不完善	4	<div><div></div></div> 1.9%
3	家人專用或擔心弄壞電腦	0	
4	怕中毒或被騙	1	<div><div></div></div> 0.5%
5	打字很慢	0	
6	不識字或不會注音、英文	0	
7	不知道怎麼上網	2	<div><div></div></div> 1.0%
8	覺得學不會	7	<div><div></div></div> 3.3%
9	不想動腦筋	11	<div><div></div></div> 5.2%
10	不需要	16	<div><div></div></div> 7.6%
11	不重要、沒興趣	32	<div><div></div></div> 15.2%
12	忙碌、沒時間	39	<div><div></div></div> 18.6%
13	生理因素（如眼睛不好、肢體障礙、年紀大了	74	<div><div></div></div> 35.2%
14	擔心小孩或自己沉迷	0	

# q24_3: Q24.請問您沒有上網的原因是（不提示，可複選）			
Value	Label	Cases	Percentage
15	宗教因素	0	
16	擔心輻射	0	
17	他人可代勞	19	<div><div></div></div> 9.0%
18	照顧孩子或孫子	2	<div><div></div></div> 1.0%
20	不知道學習管道	2	<div><div></div></div> 1.0%
65	其他（請記錄	1	<div><div></div></div> 0.5%
98	不知道/拒答	0	
99	遺漏值或跳答	0	
Sysmiss		6947	
Warning: these figures indicate the number of cases found in the data file. They cannot be interpreted as summary statistics of the population of interest.			
# q24_4: Q24.請問您沒有上網的原因是（不提示，可複選）			
Information	[Type= discrete] [Format=numeric] [Range= 1-99] [Missing=*]		
Statistics [NW/ W]	[Valid=38 /-] [Invalid=7119 /-]		
Value	Label	Cases	Percentage
1	電腦或網路費用太貴	0	
2	通訊設施及環境不完善	0	
3	家人專用或擔心弄壞電腦	0	
4	怕中毒或被騙	0	
5	打字很慢	0	
6	不識字或不會注音、英文	0	
7	不知道怎麼上網	1	<div><div></div></div> 2.6%
8	覺得學不會	0	
9	不想動腦筋	0	
10	不需要	8	<div><div></div></div> 21.1%
11	不重要、沒興趣	5	<div><div></div></div> 13.2%
12	忙碌、沒時間	4	<div><div></div></div> 10.5%
13	生理因素（如眼睛不好、肢體障礙、年紀大了	18	<div><div></div></div> 47.4%
14	擔心小孩或自己沉迷	0	
15	宗教因素	0	
16	擔心輻射	0	
17	他人可代勞	2	<div><div></div></div> 5.3%
18	照顧孩子或孫子	0	
20	不知道學習管道	0	
65	其他（請記錄	0	
98	不知道/拒答	0	
99	遺漏值或跳答	0	
Sysmiss		7119	
Warning: these figures indicate the number of cases found in the data file. They cannot be interpreted as summary statistics of the population of interest.			
# q24_5: Q24.請問您沒有上網的原因是（不提示，可複選）			
Information	[Type= discrete] [Format=numeric] [Range= 1-99] [Missing=*]		
Statistics [NW/ W]	[Valid=7 /-] [Invalid=7150 /-]		
Value	Label	Cases	Percentage
1	電腦或網路費用太貴	0	
2	通訊設施及環境不完善	0	

# q24_5: Q24.請問您沒有上網的原因是（不提示，可複選）			
Value	Label	Cases	Percentage
3	家人專用或擔心弄壞電腦	0	
4	怕中毒或被騙	0	
5	打字很慢	0	
6	不識字或不會注音、英文	0	
7	不知道怎麼上網	0	
8	覺得學不會	0	
9	不想動腦筋	0	
10	不需要	1	<div><div></div></div> 14.3%
11	不重要、沒興趣	5	<div><div></div></div> 71.4%
12	忙碌、沒時間	1	<div><div></div></div> 14.3%
13	生理因素（如眼睛不好、肢體障礙、年紀大了	0	
14	擔心小孩或自己沉迷	0	
15	宗教因素	0	
16	擔心輻射	0	
17	他人可代勞	0	
18	照顧孩子或孫子	0	
20	不知道學習管道	0	
65	其他（請記錄	0	
98	不知道/拒答	0	
99	遺漏值或跳答	0	
Sysmiss		7150	
Warning: these figures indicate the number of cases found in the data file. They cannot be interpreted as summary statistics of the population of interest.			
# rq24_1: RQ24.請問您沒有上網的原因是（不提示，可複選）			
Information	[Type= discrete] [Format=numeric] [Range= 1-98] [Missing=*]		
Statistics [NW/ W]	[Valid=4100 /-] [Invalid=3057 /-]		
Value	Label	Cases	Percentage
1	不知道怎麼上網	1583	<div><div></div></div> 38.6%
2	沒有學習動機(沒興趣、不需要、不重要等)	863	<div><div></div></div> 21.0%
3	生理因素（如眼睛不好、肢體障礙、年紀大了	277	<div><div></div></div> 6.8%
4	忙碌、沒時間	305	<div><div></div></div> 7.4%
5	不識字或不會注音、英文	427	<div><div></div></div> 10.4%
6	覺得學不會	268	<div><div></div></div> 6.5%
7	通訊設施及環境不完善	114	<div><div></div></div> 2.8%
8	不想動腦筋	71	<div><div></div></div> 1.7%
9	他人可代勞	12	<div><div></div></div> 0.3%
10	電腦或網路費用太貴	74	<div><div></div></div> 1.8%
65	其他	43	<div><div></div></div> 1.0%
98	不知道/拒答	63	<div><div></div></div> 1.5%
Sysmiss		3057	
Warning: these figures indicate the number of cases found in the data file. They cannot be interpreted as summary statistics of the population of interest.			
# rq24_2: RQ24.請問您沒有上網的原因是（不提示，可複選）			
Information	[Type= discrete] [Format=numeric] [Range= 1-98] [Missing=*]		
Statistics [NW/ W]	[Valid=1177 /-] [Invalid=5980 /-]		

rq24_2: RQ24.請問您沒有上網的原因是（不提示，可複選）

Value	Label	Cases	Percentage
1	不知道怎麼上網	173	<div><div></div></div> 14.7%
2	沒有學習動機(沒興趣、不需要、不重要等)	277	<div><div></div></div> 23.5%
3	生理因素（如眼睛不好、肢體障礙、年紀大了	319	<div><div></div></div> 27.1%
4	忙碌、沒時間	229	<div><div></div></div> 19.5%
5	不識字或不會注音、英文	5	<div><div></div></div> 0.4%
6	覺得學不會	91	<div><div></div></div> 7.7%
7	通訊設施及環境不完善	15	<div><div></div></div> 1.3%
8	不想動腦筋	20	<div><div></div></div> 1.7%
9	他人可代勞	28	<div><div></div></div> 2.4%
10	電腦或網路費用太貴	3	<div><div></div></div> 0.3%
65	其他	17	<div><div></div></div> 1.4%
98	不知道/拒答	0	
Sysmiss		5980	

Warning: these figures indicate the number of cases found in the data file. They cannot be interpreted as summary statistics of the population of interest.

rq24_3: RQ24.請問您沒有上網的原因是（不提示，可複選）

Information	[Type= discrete] [Format=numeric] [Range= 1-98] [Missing=*]
Statistics [NW/ W]	[Valid=180 /-] [Invalid=6977 /-]

Value	Label	Cases	Percentage
1	不知道怎麼上網	2	<div><div></div></div> 1.1%
2	沒有學習動機(沒興趣、不需要、不重要等)	23	<div><div></div></div> 12.8%
3	生理因素（如眼睛不好、肢體障礙、年紀大了	76	<div><div></div></div> 42.2%
4	忙碌、沒時間	36	<div><div></div></div> 20.0%
5	不識字或不會注音、英文	0	
6	覺得學不會	7	<div><div></div></div> 3.9%
7	通訊設施及環境不完善	4	<div><div></div></div> 2.2%
8	不想動腦筋	11	<div><div></div></div> 6.1%
9	他人可代勞	17	<div><div></div></div> 9.4%
10	電腦或網路費用太貴	0	
65	其他	4	<div><div></div></div> 2.2%
98	不知道/拒答	0	
Sysmiss		6977	

Warning: these figures indicate the number of cases found in the data file. They cannot be interpreted as summary statistics of the population of interest.

rq24_4: RQ24.請問您沒有上網的原因是（不提示，可複選）

Information	[Type= discrete] [Format=numeric] [Range= 1-98] [Missing=*]
Statistics [NW/ W]	[Valid=25 /-] [Invalid=7132 /-]

Value	Label	Cases	Percentage
1	不知道怎麼上網	1	<div><div></div></div> 4.0%
2	沒有學習動機(沒興趣、不需要、不重要等)	8	<div><div></div></div> 32.0%
3	生理因素（如眼睛不好、肢體障礙、年紀大了	12	<div><div></div></div> 48.0%
4	忙碌、沒時間	2	<div><div></div></div> 8.0%
5	不識字或不會注音、英文	0	
6	覺得學不會	0	
7	通訊設施及環境不完善	0	

# rq24_4: RQ24.請問您沒有上網的原因是（不提示，可複選）			
Value	Label	Cases	Percentage
8	不想動腦筋	0	
9	他人可代勞	2	<div><div></div></div> 8.0%
10	電腦或網路費用太貴	0	
65	其他	0	
98	不知道/拒答	0	
Sysmiss		7132	
Warning: these figures indicate the number of cases found in the data file. They cannot be interpreted as summary statistics of the population of interest.			
# rq24_5: RQ24.請問您沒有上網的原因是（不提示，可複選）			
Information	[Type= discrete] [Format=numeric] [Range= 1-98] [Missing=*]		
Statistics [NW/ W]	[Valid=2 /-] [Invalid=7155 /-]		
Value	Label	Cases	Percentage
1	不知道怎麼上網	0	
2	沒有學習動機(沒興趣、不需要、不重要等)	1	<div><div></div></div> 50.0%
3	生理因素（如眼睛不好、肢體障礙、年紀大了	0	
4	忙碌、沒時間	1	<div><div></div></div> 50.0%
5	不識字或不會注音、英文	0	
6	覺得學不會	0	
7	通訊設施及環境不完善	0	
8	不想動腦筋	0	
9	他人可代勞	0	
10	電腦或網路費用太貴	0	
65	其他	0	
98	不知道/拒答	0	
Sysmiss		7155	
Warning: these figures indicate the number of cases found in the data file. They cannot be interpreted as summary statistics of the population of interest.			
# q25_1: Q25.就你聽到或看到的，你覺得電腦或網路可以做什麼（不提示，可複選）			
Information	[Type= discrete] [Format=numeric] [Range= 1-99] [Missing=*]		
Statistics [NW/ W]	[Valid=4100 /-] [Invalid=3057 /-]		
Value	Label	Cases	Percentage
1	查資料	669	<div><div></div></div> 16.3%
2	查地圖地址	7	<div><div></div></div> 0.2%
3	玩遊戲	120	<div><div></div></div> 2.9%
4	買東西	106	<div><div></div></div> 2.6%
5	網路訂票訂房	7	<div><div></div></div> 0.2%
6	看電影	13	<div><div></div></div> 0.3%
7	看新聞	21	<div><div></div></div> 0.5%
8	看照片	0	
9	聽音樂	3	<div><div></div></div> 0.1%
10	交朋友	19	<div><div></div></div> 0.5%
11	寄信聊天	38	<div><div></div></div> 0.9%
12	視訊講電話	14	<div><div></div></div> 0.3%
13	寫部落格	2	<div><div></div></div> 0.0%
14	繳費匯款	2	<div><div></div></div> 0.0%
15	買賣股票	4	<div><div></div></div> 0.1%

q25_1: Q25.就你聽到或看到的，你覺得電腦或網路可以做什麼（不提示，可複選）

Value	Label	Cases	Percentage
16	網路掛號	1	0.0%
17	政府服務	3	0.1%
18	做生意	20	0.5%
19	房屋租賃	0	
20	求職	3	0.1%
21	線上課程	0	
22	畫圖製表等文書	1	0.0%
23	網路監視機	0	
24	報名	0	
25	報案	0	
26	人肉搜索	2	0.0%
27	賭博	0	
28	罵人	1	0.0%
94	犯罪	10	0.2%
95	什麼都可以	796	19.4%
96	其他（請記錄	4	0.1%
98	不知道/拒答	2234	54.5%
99	遺漏值或跳答	0	
Sysmiss		3057	

Warning: these figures indicate the number of cases found in the data file. They cannot be interpreted as summary statistics of the population of interest.

q25_2: Q25.就你聽到或看到的，你覺得電腦或網路可以做什麼（不提示，可複選）

Information	[Type= discrete] [Format=numeric] [Range= 1-99] [Missing=*]
Statistics [NW/ W]	[Valid=617 /-] [Invalid=6540 /-]

Value	Label	Cases	Percentage
1	查資料	0	
2	查地圖地址	56	9.1%
3	玩遊戲	106	17.2%
4	買東西	150	24.3%
5	網路訂票訂房	23	3.7%
6	看電影	30	4.9%
7	看新聞	52	8.4%
8	看照片	2	0.3%
9	聽音樂	5	0.8%
10	交朋友	27	4.4%
11	寄信聊天	50	8.1%
12	視訊講電話	33	5.3%
13	寫部落格	0	
14	繳費匯款	9	1.5%
15	買賣股票	10	1.6%
16	網路掛號	6	1.0%
17	政府服務	3	0.5%
18	做生意	25	4.1%
19	房屋租賃	2	0.3%
20	求職	4	0.6%

q25_2: Q25.就你聽到或看到的，你覺得電腦或網路可以做什麼（不提示，可複選）

Value	Label	Cases	Percentage
21	線上課程	1	0.2%
22	畫圖製表等文書	5	0.8%
23	網路監視機	0	
24	報名	0	
25	報案	0	
26	人肉搜索	3	0.5%
27	賭博	0	
28	罵人	2	0.3%
94	犯罪	8	1.3%
95	什麼都可以	0	
96	其他（請記錄	5	0.8%
98	不知道/拒答	0	
99	遺漏值或跳答	0	
Sysmiss		6540	

Warning: these figures indicate the number of cases found in the data file. They cannot be interpreted as summary statistics of the population of interest.

q25_3: Q25.就你聽到或看到的，你覺得電腦或網路可以做什麼（不提示，可複選）

Information	[Type= discrete] [Format=numeric] [Range= 1-99] [Missing=*]
Statistics [NW/ W]	[Valid=277 -/] [Invalid=6880 -/]

Value	Label	Cases	Percentage
1	查資料	1	0.4%
2	查地圖地址	0	
3	玩遊戲	11	4.0%
4	買東西	40	14.4%
5	網路訂票訂房	16	5.8%
6	看電影	25	9.0%
7	看新聞	30	10.8%
8	看照片	4	1.4%
9	聽音樂	12	4.3%
10	交朋友	19	6.9%
11	寄信聊天	28	10.1%
12	視訊講電話	16	5.8%
13	寫部落格	5	1.8%
14	繳費匯款	8	2.9%
15	買賣股票	10	3.6%
16	網路掛號	7	2.5%
17	政府服務	2	0.7%
18	做生意	16	5.8%
19	房屋租賃	3	1.1%
20	求職	9	3.2%
21	線上課程	1	0.4%
22	畫圖製表等文書	6	2.2%
23	網路監視機	1	0.4%
24	報名	0	
25	報案	0	

q25_3: Q25.就你聽到或看到的，你覺得電腦或網路可以做什麼（不提示，可複選）

Value	Label	Cases	Percentage
26	人肉搜索	1	0.4%
27	賭博	0	
28	罵人	0	
94	犯罪	4	1.4%
95	什麼都可以	0	
96	其他（請記錄	2	0.7%
98	不知道/拒答	0	
99	遺漏值或跳答	0	
Sysmiss		6880	

Warning: these figures indicate the number of cases found in the data file. They cannot be interpreted as summary statistics of the population of interest.

q25_4: Q25.就你聽到或看到的，你覺得電腦或網路可以做什麼（不提示，可複選）

Information	[Type= discrete] [Format=numeric] [Range= 1-99] [Missing=*]
-------------	---






Statistics [NW/ W]	[Valid=94 /-] [Invalid=7063 /-]
--------------------	---------------------------------

Value	Label	Cases	Percentage
1	查資料	0	
2	查地圖地址	0	
3	玩遊戲	0	
4	買東西	2	2.1%
5	網路訂票訂房	5	5.3%
6	看電影	2	2.1%
7	看新聞	12	12.8%
8	看照片	2	2.1%
9	聽音樂	8	8.5%
10	交朋友	4	4.3%
11	寄信聊天	11	11.7%
12	視訊講電話	13	13.8%
13	寫部落格	1	1.1%
14	繳費匯款	4	4.3%
15	買賣股票	2	2.1%
16	網路掛號	10	10.6%
17	政府服務	3	3.2%
18	做生意	8	8.5%
19	房屋租賃	0	
20	求職	1	1.1%
21	線上課程	1	1.1%
22	畫圖製表等文書	2	2.1%
23	網路監視機	0	
24	報名	0	
25	報案	0	
26	人肉搜索	0	
27	賭博	0	
28	罵人	1	1.1%
94	犯罪	1	1.1%
95	什麼都可以	0	

# q25_4: Q25.就你聽到或看到的，你覺得電腦或網路可以做什麼（不提示，可複選			
Value	Label	Cases	Percentage
96	其他（請記錄	1	<div><div></div></div> 1.1%
98	不知道/拒答	0	
99	遺漏值或跳答	0	
Sysmiss		7063	
Warning: these figures indicate the number of cases found in the data file. They cannot be interpreted as summary statistics of the population of interest.			
# q25_5: Q25.就你聽到或看到的，你覺得電腦或網路可以做什麼（不提示，可複選			
Information	[Type= discrete] [Format=numeric] [Range= 1-99] [Missing=*]		
Statistics [NW/ W]	[Valid=28 /-] [Invalid=7129 /-]		
Value	Label	Cases	Percentage
1	查資料	0	
2	查地圖地址	0	
3	玩遊戲	0	
4	買東西	1	<div><div></div></div> 3.6%
5	網路訂票訂房	0	
6	看電影	0	
7	看新聞	1	<div><div></div></div> 3.6%
8	看照片	0	
9	聽音樂	0	
10	交朋友	2	<div><div></div></div> 7.1%
11	寄信聊天	4	<div><div></div></div> 14.3%
12	視訊講電話	3	<div><div></div></div> 10.7%
13	寫部落格	0	
14	繳費匯款	1	<div><div></div></div> 3.6%
15	買賣股票	3	<div><div></div></div> 10.7%
16	網路掛號	3	<div><div></div></div> 10.7%
17	政府服務	0	
18	做生意	1	<div><div></div></div> 3.6%
19	房屋租賃	0	
20	求職	1	<div><div></div></div> 3.6%
21	線上課程	0	
22	畫圖製表等文書	2	<div><div></div></div> 7.1%
23	網路監視機	1	<div><div></div></div> 3.6%
24	報名	1	<div><div></div></div> 3.6%
25	報案	0	
26	人肉搜索	0	
27	賭博	0	
28	罵人	0	
94	犯罪	4	<div><div></div></div> 14.3%
95	什麼都可以	0	
96	其他（請記錄	0	
98	不知道/拒答	0	
99	遺漏值或跳答	0	
Sysmiss		7129	
Warning: these figures indicate the number of cases found in the data file. They cannot be interpreted as summary statistics of the population of interest.			

# q25_6: Q25.就你聽到或看到的，你覺得電腦或網路可以做什麼（不提示，可複選			
Information		[Type= discrete] [Format=numeric] [Range= 1-99] [Missing=*]	
Statistics [NW/ W]		[Valid=8 /-] [Invalid=7149 /-]	
Value	Label	Cases	Percentage
1	查資料	0	
2	查地圖地址	0	
3	玩遊戲	0	
4	買東西	0	
5	網路訂票訂房	0	
6	看電影	0	
7	看新聞	0	
8	看照片	0	
9	聽音樂	0	
10	交朋友	0	
11	寄信聊天	0	
12	視訊講電話	1	<div></div> 12.5%
13	寫部落格	0	
14	繳費匯款	1	<div></div> 12.5%
15	買賣股票	1	<div></div> 12.5%
16	網路掛號	2	<div></div> 25.0%
17	政府服務	1	<div></div> 12.5%
18	做生意	1	<div></div> 12.5%
19	房屋租賃	0	
20	求職	1	<div></div> 12.5%
21	線上課程	0	
22	畫圖製表等文書	0	
23	網路監視機	0	
24	報名	0	
25	報案	0	
26	人肉搜索	0	
27	賭博	0	
28	罵人	0	
94	犯罪	0	
95	什麼都可以	0	
96	其他（請記錄	0	
98	不知道/拒答	0	
99	遺漏值或跳答	0	
Sysmiss		7149	
Warning: these figures indicate the number of cases found in the data file. They cannot be interpreted as summary statistics of the population of interest.			
# rq25_1: RQ25.就你聽到或看到的，你覺得電腦或網路可以做什麼（不提示，可複選			
Information		[Type= discrete] [Format=numeric] [Range= 1-98] [Missing=*]	
Statistics [NW/ W]		[Valid=4100 /-] [Invalid=3057 /-]	
Value	Label	Cases	Percentage
1	查詢資訊/新知/新聞	697	<div></div> 17.0%
2	影音娛樂功能	136	<div></div> 3.3%
3	網路金融或購物功能	119	<div></div> 2.9%



rq25_1: RQ25.就你聽到或看到的，你覺得電腦或網路可以做什麼（不提示，可複選）

Value	Label	Cases	Percentage
4	社群互動功能	73	 1.8%
5	網路拍賣/商業活動/求職等	23	 0.6%
65	其他	22	 0.5%
77	什麼都可以	796	 19.4%
98	不知道/不清楚	2234	 54.5%
Sysmiss		3057	

Warning: these figures indicate the number of cases found in the data file. They cannot be interpreted as summary statistics of the population of interest.

# rq25_2: RQ25. 就你聽到或看到的，你覺得電腦或網路可以做什麼（不提示，可複選）			
Information	[Type= discrete] [Format=numeric] [Range= 1-98] [Missing=*]		
Statistics [NW/ W]	[Valid=547 /-] [Invalid=6610 /-]		
Value	Label	Cases	Percentage
1	查詢資訊/新知/新聞	20	<div><div></div></div> 3.7%
2	影音娛樂功能	149	<div><div></div></div> 27.2%
3	網路金融或購物功能	201	<div><div></div></div> 36.7%
4	社群互動功能	103	<div><div></div></div> 18.8%
5	網路拍賣/商業活動/求職等	34	<div><div></div></div> 6.2%
65	其他	40	<div><div></div></div> 7.3%
77	什麼都可以	0	
98	不知道/不清楚	0	
Sysmiss		6610	
Warning: these figures indicate the number of cases found in the data file. They cannot be interpreted as summary statistics of the population of interest.			
# rq25_3: RQ25. 就你聽到或看到的，你覺得電腦或網路可以做什麼（不提示，可複選）			
Information	[Type= discrete] [Format=numeric] [Range= 1-98] [Missing=*]		
Statistics [NW/ W]	[Valid=170 /-] [Invalid=6987 /-]		
Value	Label	Cases	Percentage
1	查詢資訊/新知/新聞	7	<div><div></div></div> 4.1%
2	影音娛樂功能	13	<div><div></div></div> 7.6%
3	網路金融或購物功能	38	<div><div></div></div> 22.4%
4	社群互動功能	56	<div><div></div></div> 32.9%
5	網路拍賣/商業活動/求職等	24	<div><div></div></div> 14.1%
65	其他	32	<div><div></div></div> 18.8%
77	什麼都可以	0	
98	不知道/不清楚	0	
Sysmiss		6987	
Warning: these figures indicate the number of cases found in the data file. They cannot be interpreted as summary statistics of the population of interest.			
# rq25_4: RQ25. 就你聽到或看到的，你覺得電腦或網路可以做什麼（不提示，可複選）			
Information	[Type= discrete] [Format=numeric] [Range= 1-98] [Missing=*]		
Statistics [NW/ W]	[Valid=33 /-] [Invalid=7124 /-]		
Value	Label	Cases	Percentage
1	查詢資訊/新知/新聞	1	<div><div></div></div> 3.0%
2	影音娛樂功能	0	
3	網路金融或購物功能	3	<div><div></div></div> 9.1%
4	社群互動功能	13	<div><div></div></div> 39.4%
5	網路拍賣/商業活動/求職等	5	<div><div></div></div> 15.2%
65	其他	11	<div><div></div></div> 33.3%
77	什麼都可以	0	
98	不知道/不清楚	0	
Sysmiss		7124	
Warning: these figures indicate the number of cases found in the data file. They cannot be interpreted as summary statistics of the population of interest.			
# rq25_5: RQ25. 就你聽到或看到的，你覺得電腦或網路可以做什麼（不提示，可複選）			
Information	[Type= discrete] [Format=numeric] [Range= 1-98] [Missing=*]		
Statistics [NW/ W]	[Valid=6 /-] [Invalid=7151 /-]		



rq25_5: RQ25.就你聽到或看到的，你覺得電腦或網路可以做什麼（不提示，可複選）

Value	Label	Cases	Percentage
1	查詢資訊/新知/新聞	0	
2	影音娛樂功能	0	
3	網路金融或購物功能	0	
4	社群互動功能	0	
5	網路拍賣/商業活動/求職等	3	 50.0%
65	其他	3	 50.0%
77	什麼都可以	0	
98	不知道/不清楚	0	
Sysmiss		7151	

Warning: these figures indicate the number of cases found in the data file. They cannot be interpreted as summary statistics of the population of interest.

q26: Q26請問您未來會不會想要學習或強化您的電腦技能
















Information	[Type= discrete] [Format=numeric] [Range= 1-99] [Missing=*]
Statistics [NW/ W]	[Valid=4100 /-] [Invalid=3057 /-]

Value	Label	Cases	Percentage
1	會	865	 21.1%
2	不會	3003	 73.2%
3	不一定/看狀況	200	 4.9%
98	不知道/拒答	32	 0.8%
99	遺漏值或跳答	0	
Sysmiss		3057	

Warning: these figures indicate the number of cases found in the data file. They cannot be interpreted as summary statistics of the population of interest.

q27_1: Q27.請問您想學習電腦功能有哪些（不提示，可複選）

Information	[Type= discrete] [Format=numeric] [Range= 1-99] [Missing=*]
Statistics [NW/ W]	[Valid=1097 /-] [Invalid=6060 /-]

Value	Label	Cases	Percentage
1	跟遠方親友通信或講電話	127	 11.6%
2	網路社群（Facebook、噗浪、Blog、微網誌、twitter等	27	 2.5%
3	傳送即時短訊（Yahoo! Messenger、skype、Line、WhatsApp、WeChat	16	 1.5%
4	查資料	310	 28.3%
5	找需要的東西	40	 3.6%
6	看電影	11	 1.0%
7	閱讀新聞或雜誌	16	 1.5%
8	看相片	5	 0.5%
9	上傳照片	5	 0.5%
10	線上遊戲，如麻將	12	 1.1%
11	網路訂票	2	 0.2%
12	網路購物	6	 0.5%
13	網路銀行	0	
14	研究股票	0	
15	網路掛號	3	 0.3%
16	網路看病或詢問醫生建議	0	
17	創業	8	 0.7%
18	學中文輸入	12	 1.1%

q27_1: Q27.請問您想學習電腦功能有哪些（不提示，可複選）

Value	Label	Cases	Percentage
19	學軟體	8	0.7%
20	都想學	20	1.8%
21	記帳	0	
22	從基礎學起	26	2.4%
23	依當時需要而定	17	1.5%
24	看網路電視	1	0.1%
25	上網	4	0.4%
26	聽音樂、唱歌	4	0.4%
96	其他（請記錄	14	1.3%
97	沒什麼興趣	93	8.5%
98	不知道/拒答	310	28.3%
99	遺漏值或跳答	0	
Sysmiss		6060	

Warning: these figures indicate the number of cases found in the data file. They cannot be interpreted as summary statistics of the population of interest.

q27_2: Q27.請問您想學習電腦功能有哪些（不提示，可複選）

Information	[Type= discrete] [Format=numeric] [Range= 1-99] [Missing=*]
Statistics [NW/ W]	[Valid=315 -] [Invalid=6842 -]

Value	Label	Cases	Percentage
1	跟遠方親友通信或講電話	0	
2	網路社群（Facebook、噗浪、Blog、微網誌、twitter等	37	11.7%
3	傳送即時短訊（Yahoo! Messenger、skype、Line、WhatsApp、WeChat	20	6.3%
4	查資料	49	15.6%
5	找需要的東西	88	27.9%
6	看電影	4	1.3%
7	閱讀新聞或雜誌	25	7.9%
8	看相片	3	1.0%
9	上傳照片	2	0.6%
10	線上遊戲，如麻將	17	5.4%
11	網路訂票	5	1.6%
12	網路購物	18	5.7%
13	網路銀行	1	0.3%
14	研究股票	2	0.6%
15	網路掛號	6	1.9%
16	網路看病或詢問醫生建議	0	
17	創業	3	1.0%
18	學中文輸入	13	4.1%
19	學軟體	2	0.6%
20	都想學	1	0.3%
21	記帳	2	0.6%
22	從基礎學起	4	1.3%
23	依當時需要而定	0	
24	看網路電視	0	
25	上網	4	1.3%
26	聽音樂、唱歌	1	0.3%

# q27_2: Q27.請問您想學習電腦功能有哪些（不提示，可複選			
Value	Label	Cases	Percentage
96	其他（請記錄	8	<div><div></div>2.5%</div>
97	沒什麼興趣	0	
98	不知道/拒答	0	
99	遺漏值或跳答	0	
Sysmiss		6842	
Warning: these figures indicate the number of cases found in the data file. They cannot be interpreted as summary statistics of the population of interest.			
# q27_3: Q27.請問您想學習電腦功能有哪些（不提示，可複選			
Information	[Type= discrete] [Format=numeric] [Range= 1-99] [Missing=*]		
Statistics [NW/ W]	[Valid=114 -/] [Invalid=7043 -/]		
Value	Label	Cases	Percentage
1	跟遠方親友通信或講電話	0	<div><div></div>21.1%</div>
2	網路社群（Facebook、噗浪、Blog、微網誌、twitter等	0	
3	傳送即時短訊（Yahoo! Messenger、skype、Line、WhatsApp、WeChat	24	
4	查資料	11	<div><div></div>9.6%</div>
5	找需要的東西	17	<div><div></div>14.9%</div>
6	看電影	3	<div><div></div>2.6%</div>
7	閱讀新聞或雜誌	18	<div><div></div>15.8%</div>
8	看相片	2	<div><div></div>1.8%</div>
9	上傳照片	2	<div><div></div>1.8%</div>
10	線上遊戲，如麻將	5	<div><div></div>4.4%</div>
11	網路訂票	6	<div><div></div>5.3%</div>
12	網路購物	4	<div><div></div>3.5%</div>
13	網路銀行	1	<div><div></div>0.9%</div>
14	研究股票	0	<div><div></div>0.9%</div>
15	網路掛號	1	
16	網路看病或詢問醫生建議	4	
17	創業	2	<div><div></div>1.8%</div>
18	學中文輸入	5	<div><div></div>4.4%</div>
19	學軟體	3	<div><div></div>2.6%</div>
20	都想學	0	<div><div></div>0.9%</div>
21	記帳	1	
22	從基礎學起	1	
23	依當時需要而定	0	<div><div></div>0.9%</div>
24	看網路電視	1	
25	上網	1	
26	聽音樂、唱歌	0	<div><div></div>1.8%</div>
96	其他（請記錄	2	
97	沒什麼興趣	0	
98	不知道/拒答	0	
99	遺漏值或跳答	0	
Sysmiss		7043	
Warning: these figures indicate the number of cases found in the data file. They cannot be interpreted as summary statistics of the population of interest.			

# q27_4: Q27.請問您想學習電腦功能有哪些（不提示，可複選）			
Information		[Type= discrete] [Format=numeric] [Range= 1-99] [Missing=*]	
Statistics [NW/ W]		[Valid=47 /-] [Invalid=7110 /-]	
Value	Label	Cases	Percentage
1	跟遠方親友通信或講電話	0	
2	網路社群（Facebook、噗浪、Blog、微網誌、twitter等	0	
3	傳送即時短訊（Yahoo! Messenger、skype、Line、WhatsApp、WeChat	0	
4	查資料	14	<div><div></div></div> 29.8%
5	找需要的東西	6	<div><div></div></div> 12.8%
6	看電影	3	<div><div></div></div> 6.4%
7	閱讀新聞或雜誌	3	<div><div></div></div> 6.4%
8	看相片	2	<div><div></div></div> 4.3%
9	上傳照片	2	<div><div></div></div> 4.3%
10	線上遊戲，如麻將	1	<div><div></div></div> 2.1%
11	網路訂票	3	<div><div></div></div> 6.4%
12	網路購物	6	<div><div></div></div> 12.8%
13	網路銀行	0	
14	研究股票	2	<div><div></div></div> 4.3%
15	網路掛號	0	
16	網路看病或詢問醫生建議	0	
17	創業	0	
18	學中文輸入	1	<div><div></div></div> 2.1%
19	學軟體	2	<div><div></div></div> 4.3%
20	都想學	0	
21	記帳	1	<div><div></div></div> 2.1%
22	從基礎學起	0	
23	依當時需要而定	0	
24	看網路電視	0	
25	上網	0	
26	聽音樂、唱歌	1	<div><div></div></div> 2.1%
96	其他（請記錄	0	
97	沒什麼興趣	0	
98	不知道/拒答	0	
99	遺漏值或跳答	0	
Sysmiss		7110	
Warning: these figures indicate the number of cases found in the data file. They cannot be interpreted as summary statistics of the population of interest.			
# q27_5: Q27.請問您想學習電腦功能有哪些（不提示，可複選）			
Information		[Type= discrete] [Format=numeric] [Range= 1-99] [Missing=*]	
Statistics [NW/ W]		[Valid=28 /-] [Invalid=7129 /-]	
Value	Label	Cases	Percentage
1	跟遠方親友通信或講電話	0	
2	網路社群（Facebook、噗浪、Blog、微網誌、twitter等	0	
3	傳送即時短訊（Yahoo! Messenger、skype、Line、WhatsApp、WeChat	0	
4	查資料	0	

q27_5: Q27.請問您想學習電腦功能有哪些（不提示，可複選）

Value	Label	Cases	Percentage
5	找需要的東西	9	32.1%
6	看電影	3	10.7%
7	閱讀新聞或雜誌	2	7.1%
8	看相片	3	10.7%
9	上傳照片	0	
10	線上遊戲，如麻將	1	3.6%
11	網路訂票	1	3.6%
12	網路購物	2	7.1%
13	網路銀行	0	
14	研究股票	1	3.6%
15	網路掛號	2	7.1%
16	網路看病或詢問醫生建議	0	
17	創業	2	7.1%
18	學中文輸入	1	3.6%
19	學軟體	0	
20	都想學	0	
21	記帳	0	
22	從基礎學起	0	
23	依當時需要而定	0	
24	看網路電視	1	3.6%
25	上網	0	
26	聽音樂、唱歌	0	
96	其他（請記錄	0	
97	沒什麼興趣	0	
98	不知道/拒答	0	
99	遺漏值或跳答	0	
Sysmiss		7129	

Warning: these figures indicate the number of cases found in the data file. They cannot be interpreted as summary statistics of the population of interest.

q27_6: Q27.請問您想學習電腦功能有哪些（不提示，可複選）

Information	[Type= discrete] [Format=numeric] [Range= 1-99] [Missing=*]
Statistics [NW/ W]	[Valid=17 /-] [Invalid=7140 /-]

Value	Label	Cases	Percentage
1	跟遠方親友通信或講電話	0	
2	網路社群（Facebook、噗浪、Blog、微網誌、twitter等	0	
3	傳送即時短訊（Yahoo! Messenger、skype、Line、WhatsApp、WeChat	0	
4	查資料	0	
5	找需要的東西	0	
6	看電影	6	35.3%
7	閱讀新聞或雜誌	1	5.9%
8	看相片	3	17.6%
9	上傳照片	3	17.6%
10	線上遊戲，如麻將	0	
11	網路訂票	2	11.8%
12	網路購物	1	5.9%

q27_6: Q27.請問您想學習電腦功能有哪些（不提示，可複選）

Value	Label	Cases	Percentage
13	網路銀行	0	
14	研究股票	0	
15	網路掛號	0	
16	網路看病或詢問醫生建議	0	
17	創業	0	
18	學中文輸入	1	5.9%
19	學軟體	0	
20	都想學	0	
21	記帳	0	
22	從基礎學起	0	
23	依當時需要而定	0	
24	看網路電視	0	
25	上網	0	
26	聽音樂、唱歌	0	
96	其他（請記錄	0	
97	沒什麼興趣	0	
98	不知道/拒答	0	
99	遺漏值或跳答	0	
Sysmiss		7140	

Warning: these figures indicate the number of cases found in the data file. They cannot be interpreted as summary statistics of the population of interest.

q27_7: Q27.請問您想學習電腦功能有哪些（不提示，可複選）

Information	[Type= discrete] [Format=numeric] [Range= 1-99] [Missing=*]
Statistics [NW/ W]	[Valid=14 /-] [Invalid=7143 /-]

Value	Label	Cases	Percentage
1	跟遠方親友通信或講電話	0	
2	網路社群（Facebook、噗浪、Blog、微網誌、twitter等	0	
3	傳送即時短訊（Yahoo! Messenger、skype、Line、WhatsApp、WeChat	0	
4	查資料	0	
5	找需要的東西	0	
6	看電影	0	
7	閱讀新聞或雜誌	6	42.9%
8	看相片	0	
9	上傳照片	3	21.4%
10	線上遊戲，如麻將	3	21.4%
11	網路訂票	0	
12	網路購物	1	7.1%
13	網路銀行	0	
14	研究股票	0	
15	網路掛號	0	
16	網路看病或詢問醫生建議	0	
17	創業	1	7.1%
18	學中文輸入	0	
19	學軟體	0	
20	都想學	0	

q27_7: Q27.請問您想學習電腦功能有哪些（不提示，可複選）

Value	Label	Cases	Percentage
21	記帳	0	
22	從基礎學起	0	
23	依當時需要而定	0	
24	看網路電視	0	
25	上網	0	
26	聽音樂、唱歌	0	
96	其他（請記錄	0	
97	沒什麼興趣	0	
98	不知道/拒答	0	
99	遺漏值或跳答	0	
Sysmiss		7143	

Warning: these figures indicate the number of cases found in the data file. They cannot be interpreted as summary statistics of the population of interest.

q27_8: Q27.請問您想學習電腦功能有哪些（不提示，可複選）

Information	[Type= discrete] [Format=numeric] [Range= 1-99] [Missing=*]
Statistics [NW/ W]	[Valid=14 /-] [Invalid=7143 /-]

Value	Label	Cases	Percentage
1	跟遠方親友通信或講電話	0	
2	網路社群（Facebook、噗浪、Blog、微網誌、twitter等	0	
3	傳送即時短訊（Yahoo! Messenger、skype、Line、WhatsApp、WeChat	0	
4	查資料	0	
5	找需要的東西	0	
6	看電影	0	
7	閱讀新聞或雜誌	0	
8	看相片	6	42.9%
9	上傳照片	0	
10	線上遊戲，如麻將	1	7.1%
11	網路訂票	2	14.3%
12	網路購物	0	
13	網路銀行	0	
14	研究股票	1	7.1%
15	網路掛號	0	
16	網路看病或詢問醫生建議	1	7.1%
17	創業	1	7.1%
18	學中文輸入	2	14.3%
19	學軟體	0	
20	都想學	0	
21	記帳	0	
22	從基礎學起	0	
23	依當時需要而定	0	
24	看網路電視	0	
25	上網	0	
26	聽音樂、唱歌	0	
96	其他（請記錄	0	
97	沒什麼興趣	0	

# q27_8: Q27.請問您想學習電腦功能有哪些（不提示，可複選			
Value	Label	Cases	Percentage
98	不知道/拒答	0	
99	遺漏值或跳答	0	
Sysmiss		7143	
Warning: these figures indicate the number of cases found in the data file. They cannot be interpreted as summary statistics of the population of interest.			
# q27_9: Q27.請問您想學習電腦功能有哪些（不提示，可複選			
Information	[Type= discrete] [Format=numeric] [Range= 1-99] [Missing=*]		
Statistics [NW/ W]	[Valid=10 /-] [Invalid=7147 /-]		
Value	Label	Cases	Percentage
1	跟遠方親友通信或講電話	0	
2	網路社群（Facebook、噗浪、Blog、微網誌、twitter等	0	
3	傳送即時短訊（Yahoo! Messenger、skype、Line、WhatsApp、WeChat	0	
4	查資料	0	
5	找需要的東西	0	
6	看電影	0	
7	閱讀新聞或雜誌	0	
8	看相片	0	
9	上傳照片	6	60.0%
10	線上遊戲，如麻將	0	
11	網路訂票	1	10.0%
12	網路購物	1	10.0%
13	網路銀行	0	
14	研究股票	1	10.0%
15	網路掛號	0	
16	網路看病或詢問醫生建議	0	
17	創業	0	
18	學中文輸入	1	10.0%
19	學軟體	0	
20	都想學	0	
21	記帳	0	
22	從基礎學起	0	
23	依當時需要而定	0	
24	看網路電視	0	
25	上網	0	
26	聽音樂、唱歌	0	
96	其他（請記錄	0	
97	沒什麼興趣	0	
98	不知道/拒答	0	
99	遺漏值或跳答	0	
Sysmiss		7147	
Warning: these figures indicate the number of cases found in the data file. They cannot be interpreted as summary statistics of the population of interest.			
# q27_10: Q27.請問您想學習電腦功能有哪些（不提示，可複選			
Information	[Type= discrete] [Format=numeric] [Range= 1-99] [Missing=*]		
Statistics [NW/ W]	[Valid=9 /-] [Invalid=7148 /-]		

q27_10: Q27.請問您想學習電腦功能有哪些（不提示，可複選）

Value	Label	Cases	Percentage
1	跟遠方親友通信或講電話	0	
2	網路社群（Facebook、噗浪、Blog、微網誌、twitter等	0	
3	傳送即時短訊（Yahoo! Messenger、skype、Line、WhatsApp、WeChat	0	
4	查資料	0	
5	找需要的東西	0	
6	看電影	0	
7	閱讀新聞或雜誌	0	
8	看相片	0	
9	上傳照片	0	
10	線上遊戲，如麻將	5	55.6%
11	網路訂票	1	11.1%
12	網路購物	1	11.1%
13	網路銀行	0	
14	研究股票	0	
15	網路掛號	1	11.1%
16	網路看病或詢問醫生建議	0	
17	創業	0	
18	學中文輸入	1	11.1%
19	學軟體	0	
20	都想學	0	
21	記帳	0	
22	從基礎學起	0	
23	依當時需要而定	0	
24	看網路電視	0	
25	上網	0	
26	聽音樂、唱歌	0	
96	其他（請記錄	0	
97	沒什麼興趣	0	
98	不知道/拒答	0	
99	遺漏值或跳答	0	
Sysmiss		7148	

Warning: these figures indicate the number of cases found in the data file. They cannot be interpreted as summary statistics of the population of interest.

q27_11: Q27.請問您想學習電腦功能有哪些（不提示，可複選）

Information	[Type= discrete] [Format=numeric] [Range= 1-99] [Missing=*]		
Statistics [NW/ W]	[Valid=8 /-] [Invalid=7149 /-]		
Value	Label	Cases	Percentage
1	跟遠方親友通信或講電話	0	
2	網路社群（Facebook、噗浪、Blog、微網誌、twitter等	0	
3	傳送即時短訊（Yahoo! Messenger、skype、Line、WhatsApp、WeChat	0	
4	查資料	0	
5	找需要的東西	0	
6	看電影	0	
7	閱讀新聞或雜誌	0	

q27_11: Q27.請問您想學習電腦功能有哪些（不提示，可複選）

Value	Label	Cases	Percentage
8	看相片	0	
9	上傳照片	0	
10	線上遊戲，如麻將	0	
11	網路訂票	5	62.5%
12	網路購物	1	12.5%
13	網路銀行	1	12.5%
14	研究股票	0	
15	網路掛號	0	
16	網路看病或詢問醫生建議	0	
17	創業	1	12.5%
18	學中文輸入	0	
19	學軟體	0	
20	都想學	0	
21	記帳	0	
22	從基礎學起	0	
23	依當時需要而定	0	
24	看網路電視	0	
25	上網	0	
26	聽音樂、唱歌	0	
96	其他（請記錄	0	
97	沒什麼興趣	0	
98	不知道/拒答	0	
99	遺漏值或跳答	0	
Sysmiss		7149	

Warning: these figures indicate the number of cases found in the data file. They cannot be interpreted as summary statistics of the population of interest.

q27_12: Q27.請問您想學習電腦功能有哪些（不提示，可複選）

Information		[Type= discrete] [Format=numeric] [Range= 1-99] [Missing=*]	
Statistics [NW/ W]		[Valid=8 /-] [Invalid=7149 /-]	
Value	Label	Cases	Percentage
1	跟遠方親友通信或講電話	0	
2	網路社群（Facebook、噗浪、Blog、微網誌、twitter等	0	
3	傳送即時短訊（Yahoo! Messenger、skype、Line、WhatsApp、WeChat	0	
4	查資料	0	
5	找需要的東西	0	
6	看電影	0	
7	閱讀新聞或雜誌	0	
8	看相片	0	
9	上傳照片	0	
10	線上遊戲，如麻將	0	
11	網路訂票	0	
12	網路購物	5	62.5%
13	網路銀行	0	
14	研究股票	1	12.5%
15	網路掛號	0	

q27_12: Q27.請問您想學習電腦功能有哪些（不提示，可複選）

Value	Label	Cases	Percentage
16	網路看病或詢問醫生建議	0	
17	創業	0	
18	學中文輸入	2	25.0%
19	學軟體	0	
20	都想學	0	
21	記帳	0	
22	從基礎學起	0	
23	依當時需要而定	0	
24	看網路電視	0	
25	上網	0	
26	聽音樂、唱歌	0	
96	其他（請記錄	0	
97	沒什麼興趣	0	
98	不知道/拒答	0	
99	遺漏值或跳答	0	
Sysmiss		7149	

Warning: these figures indicate the number of cases found in the data file. They cannot be interpreted as summary statistics of the population of interest.

q27_13: Q27.請問您想學習電腦功能有哪些（不提示，可複選）

Information	[Type= discrete] [Format=numeric] [Range= 1-99] [Missing=*]
Statistics [NW/ W]	[Valid=6 /-] [Invalid=7151 /-]

Value	Label	Cases	Percentage
1	跟遠方親友通信或講電話	0	
2	網路社群（Facebook、噗浪、Blog、微網誌、twitter等	0	
3	傳送即時短訊（Yahoo! Messenger、skype、Line、WhatsApp、WeChat	0	
4	查資料	0	
5	找需要的東西	0	
6	看電影	0	
7	閱讀新聞或雜誌	0	
8	看相片	0	
9	上傳照片	0	
10	線上遊戲，如麻將	0	
11	網路訂票	0	
12	網路購物	0	
13	網路銀行	5	83.3%
14	研究股票	0	
15	網路掛號	1	16.7%
16	網路看病或詢問醫生建議	0	
17	創業	0	
18	學中文輸入	0	
19	學軟體	0	
20	都想學	0	
21	記帳	0	
22	從基礎學起	0	
23	依當時需要而定	0	

q27_13: Q27.請問您想學習電腦功能有哪些（不提示，可複選）

Value	Label	Cases	Percentage
24	看網路電視	0	
25	上網	0	
26	聽音樂、唱歌	0	
96	其他（請記錄	0	
97	沒什麼興趣	0	
98	不知道/拒答	0	
99	遺漏值或跳答	0	
Sysmiss		7151	

Warning: these figures indicate the number of cases found in the data file. They cannot be interpreted as summary statistics of the population of interest.

q27_14: Q27.請問您想學習電腦功能有哪些（不提示，可複選）

Information	[Type= discrete] [Format=numeric] [Range= 1-99] [Missing=*]
Statistics [NW/ W]	[Valid=6 /-] [Invalid=7151 /-]

Value	Label	Cases	Percentage
1	跟遠方親友通信或講電話	0	
2	網路社群（Facebook、噗浪、Blog、微網誌、twitter等	0	
3	傳送即時短訊（Yahoo! Messenger、skype、Line、WhatsApp、WeChat	0	
4	查資料	0	
5	找需要的東西	0	
6	看電影	0	
7	閱讀新聞或雜誌	0	
8	看相片	0	
9	上傳照片	0	
10	線上遊戲，如麻將	0	
11	網路訂票	0	
12	網路購物	0	
13	網路銀行	0	
14	研究股票	5	83.3%
15	網路掛號	0	
16	網路看病或詢問醫生建議	1	16.7%
17	創業	0	
18	學中文輸入	0	
19	學軟體	0	
20	都想學	0	
21	記帳	0	
22	從基礎學起	0	
23	依當時需要而定	0	
24	看網路電視	0	
25	上網	0	
26	聽音樂、唱歌	0	
96	其他（請記錄	0	
97	沒什麼興趣	0	
98	不知道/拒答	0	
99	遺漏值或跳答	0	
Sysmiss		7151	

# q27_14: Q27.請問您想學習電腦功能有哪些（不提示，可複選）			
Warning: these figures indicate the number of cases found in the data file. They cannot be interpreted as summary statistics of the population of interest.			
# q27_15: Q27.請問您想學習電腦功能有哪些（不提示，可複選）			
Information	[Type= discrete] [Format=numeric] [Range= 1-99] [Missing=*]		
Statistics [NW/ W]	[Valid=5 /-] [Invalid=7152 /-]		
Value	Label	Cases	Percentage
1	跟遠方親友通信或講電話	0	
2	網路社群（Facebook、噗浪、Blog、微網誌、twitter等	0	
3	傳送即時短訊（Yahoo! Messenger、skype、Line、WhatsApp、WeChat	0	
4	查資料	0	
5	找需要的東西	0	
6	看電影	0	
7	閱讀新聞或雜誌	0	
8	看相片	0	
9	上傳照片	0	
10	線上遊戲，如麻將	0	
11	網路訂票	0	
12	網路購物	0	
13	網路銀行	0	
14	研究股票	0	
15	網路掛號	5	100.0%
16	網路看病或詢問醫生建議	0	
17	創業	0	
18	學中文輸入	0	
19	學軟體	0	
20	都想學	0	
21	記帳	0	
22	從基礎學起	0	
23	依當時需要而定	0	
24	看網路電視	0	
25	上網	0	
26	聽音樂、唱歌	0	
96	其他（請記錄	0	
97	沒什麼興趣	0	
98	不知道/拒答	0	
99	遺漏值或跳答	0	
Sysmiss		7152	
Warning: these figures indicate the number of cases found in the data file. They cannot be interpreted as summary statistics of the population of interest.			
# q27_16: Q27.請問您想學習電腦功能有哪些（不提示，可複選）			
Information	[Type= discrete] [Format=numeric] [Range= 1-99] [Missing=*]		
Statistics [NW/ W]	[Valid=5 /-] [Invalid=7152 /-]		
Value	Label	Cases	Percentage
1	跟遠方親友通信或講電話	0	
2	網路社群（Facebook、噗浪、Blog、微網誌、twitter等	0	

q27_16: Q27.請問您想學習電腦功能有哪些（不提示，可複選）

Value	Label	Cases	Percentage
3	傳送即時短訊（Yahoo! Messenger、skype、Line、WhatsApp、WeChat	0	
4	查資料	0	
5	找需要的東西	0	
6	看電影	0	
7	閱讀新聞或雜誌	0	
8	看相片	0	
9	上傳照片	0	
10	線上遊戲，如麻將	0	
11	網路訂票	0	
12	網路購物	0	
13	網路銀行	0	
14	研究股票	0	
15	網路掛號	0	
16	網路看病或詢問醫生建議	5	100.0%
17	創業	0	
18	學中文輸入	0	
19	學軟體	0	
20	都想學	0	
21	記帳	0	
22	從基礎學起	0	
23	依當時需要而定	0	
24	看網路電視	0	
25	上網	0	
26	聽音樂、唱歌	0	
96	其他（請記錄	0	
97	沒什麼興趣	0	
98	不知道/拒答	0	
99	遺漏值或跳答	0	
Sysmiss		7152	

Warning: these figures indicate the number of cases found in the data file. They cannot be interpreted as summary statistics of the population of interest.

q27_17: Q27.請問您想學習電腦功能有哪些（不提示，可複選）

Information	[Type= discrete] [Format=numeric] [Range= 1-99] [Missing=*]		
Statistics [NW/ W]	[Valid=5 /-] [Invalid=7152 /-]		
Value	Label	Cases	Percentage
1	跟遠方親友通信或講電話	0	
2	網路社群（Facebook、噗浪、Blog、微網誌、twitter等	0	
3	傳送即時短訊（Yahoo! Messenger、skype、Line、WhatsApp、WeChat	0	
4	查資料	0	
5	找需要的東西	0	
6	看電影	0	
7	閱讀新聞或雜誌	0	
8	看相片	0	
9	上傳照片	0	

# q27_17: Q27.請問您想學習電腦功能有哪些（不提示，可複選）			
Value	Label	Cases	Percentage
10	線上遊戲，如麻將	0	
11	網路訂票	0	
12	網路購物	0	
13	網路銀行	0	
14	研究股票	0	
15	網路掛號	0	
16	網路看病或詢問醫生建議	0	
17	創業	5	100.0%
18	學中文輸入	0	
19	學軟體	0	
20	都想學	0	
21	記帳	0	
22	從基礎學起	0	
23	依當時需要而定	0	
24	看網路電視	0	
25	上網	0	
26	聽音樂、唱歌	0	
96	其他（請記錄	0	
97	沒什麼興趣	0	
98	不知道/拒答	0	
99	遺漏值或跳答	0	
Sysmiss		7152	
Warning: these figures indicate the number of cases found in the data file. They cannot be interpreted as summary statistics of the population of interest.			
# q27_18: Q27.請問您想學習電腦功能有哪些（不提示，可複選）			
Information	[Type= discrete] [Format=numeric] [Range= 1-99] [Missing=*]		
Statistics [NW/ W]	[Valid=5 /-] [Invalid=7152 /-]		
Value	Label	Cases	Percentage
1	跟遠方親友通信或講電話	0	
2	網路社群（Facebook、噗浪、Blog、微網誌、twitter等	0	
3	傳送即時短訊（Yahoo! Messenger、skype、Line、WhatsApp、WeChat	0	
4	查資料	0	
5	找需要的東西	0	
6	看電影	0	
7	閱讀新聞或雜誌	0	
8	看相片	0	
9	上傳照片	0	
10	線上遊戲，如麻將	0	
11	網路訂票	0	
12	網路購物	0	
13	網路銀行	0	
14	研究股票	0	
15	網路掛號	0	
16	網路看病或詢問醫生建議	0	
17	創業	0	

# q27_18: Q27.請問您想學習電腦功能有哪些（不提示，可複選）				
Value	Label	Cases	Percentage	
18	學中文輸入	5	<div></div>	100.0%
19	學軟體	0		
20	都想學	0		
21	記帳	0		
22	從基礎學起	0		
23	依當時需要而定	0		
24	看網路電視	0		
25	上網	0		
26	聽音樂、唱歌	0		
96	其他（請記錄	0		
97	沒什麼興趣	0		
98	不知道/拒答	0		
99	遺漏值或跳答	0		
Sysmiss		7152		
Warning: these figures indicate the number of cases found in the data file. They cannot be interpreted as summary statistics of the population of interest.				
# rq27_1: RQ27.請問您想學習電腦功能有哪些（不提示，可複選）				
Information		[Type= discrete] [Format=numeric] [Range= 1-98] [Missing=*]		
Statistics [NW/ W]		[Valid=1097 /-] [Invalid=6060 /-]		
Value	Label	Cases	Percentage	
1	照片/繪圖/影音功能	26	<div></div>	2.4%
2	社群/即時通訊功能	170	<div></div>	15.5%
3	軟體或電腦維修技能	0		
4	程式撰寫(網頁製作)	0		
5	網路金融/購物/拍賣功能	8	<div></div>	0.7%
6	文書軟體操作	0		
7	中文打字	12	<div></div>	1.1%
8	查尋資訊/閱讀新聞	366	<div></div>	33.4%
9	線上遊戲	12	<div></div>	1.1%
10	網路掛號或醫療諮詢	3	<div></div>	0.3%
11	網路創業	8	<div></div>	0.7%
12	電腦基礎功能(上網、開機等)	30	<div></div>	2.7%
65	其他	22	<div></div>	2.0%
77	看之後有甚麼需要	37	<div></div>	3.4%
78	都沒興趣	93	<div></div>	8.5%
98	不知道/拒答	310	<div></div>	28.3%
Sysmiss		6060		
Warning: these figures indicate the number of cases found in the data file. They cannot be interpreted as summary statistics of the population of interest.				
# rq27_2: RQ27.請問您想學習電腦功能有哪些（不提示，可複選）				
Information		[Type= discrete] [Format=numeric] [Range= 1-98] [Missing=*]		
Statistics [NW/ W]		[Valid=199 /-] [Invalid=6958 /-]		
Value	Label	Cases	Percentage	
1	照片/繪圖/影音功能	14	<div></div>	7.0%
2	社群/即時通訊功能	0		
3	軟體或電腦維修技能	0		

# rq27_2: RQ27.請問您想學習電腦功能有哪些（不提示，可複選）			
Value	Label	Cases	Percentage
4	程式撰寫(網頁製作)	0	
5	網路金融/購物/拍賣功能	32	<div><div></div></div> 16.1%
6	文書軟體操作	0	
7	中文打字	18	<div><div></div></div> 9.0%
8	查尋資訊/閱讀新聞	78	<div><div></div></div> 39.2%
9	線上遊戲	21	<div><div></div></div> 10.6%
10	網路掛號或醫療諮詢	6	<div><div></div></div> 3.0%
11	網路創業	4	<div><div></div></div> 2.0%
12	電腦基礎功能(上網、開機等)	8	<div><div></div></div> 4.0%
65	其他	17	<div><div></div></div> 8.5%
77	看之後有甚麼需要	1	<div><div></div></div> 0.5%
78	都沒興趣	0	
98	不知道/拒答	0	
Sysmiss		6958	
Warning: these figures indicate the number of cases found in the data file. They cannot be interpreted as summary statistics of the population of interest.			
# rq27_3: RQ27.請問您想學習電腦功能有哪些（不提示，可複選）			
Information	[Type= discrete] [Format=numeric] [Range= 1-98] [Missing=*]		
Statistics [NW/ W]	[Valid=48 /-] [Invalid=7109 /-]		
Value	Label	Cases	Percentage
1	照片/繪圖/影音功能	17	<div><div></div></div> 35.4%
2	社群/即時通訊功能	0	
3	軟體或電腦維修技能	0	
4	程式撰寫(網頁製作)	0	
5	網路金融/購物/拍賣功能	14	<div><div></div></div> 29.2%
6	文書軟體操作	0	
7	中文打字	3	<div><div></div></div> 6.2%
8	查尋資訊/閱讀新聞	0	
9	線上遊戲	4	<div><div></div></div> 8.3%
10	網路掛號或醫療諮詢	3	<div><div></div></div> 6.2%
11	網路創業	2	<div><div></div></div> 4.2%
12	電腦基礎功能(上網、開機等)	2	<div><div></div></div> 4.2%
65	其他	3	<div><div></div></div> 6.2%
77	看之後有甚麼需要	0	
78	都沒興趣	0	
98	不知道/拒答	0	
Sysmiss		7109	
Warning: these figures indicate the number of cases found in the data file. They cannot be interpreted as summary statistics of the population of interest.			
# rq27_4: RQ27.請問您想學習電腦功能有哪些（不提示，可複選）			
Information	[Type= discrete] [Format=numeric] [Range= 1-98] [Missing=*]		
Statistics [NW/ W]	[Valid=19 /-] [Invalid=7138 /-]		
Value	Label	Cases	Percentage
1	照片/繪圖/影音功能	1	<div><div></div></div> 5.3%
2	社群/即時通訊功能	0	
3	軟體或電腦維修技能	0	

# rq27_4: RQ27.請問您想學習電腦功能有哪些（不提示，可複選）			
Value	Label	Cases	Percentage
4	程式撰寫(網頁製作)	0	
5	網路金融/購物/拍賣功能	6	31.6%
6	文書軟體操作	0	
7	中文打字	0	
8	查尋資訊/閱讀新聞	0	
9	線上遊戲	8	42.1%
10	網路掛號或醫療諮詢	2	10.5%
11	網路創業	1	5.3%
12	電腦基礎功能(上網、開機等)	0	
65	其他	1	5.3%
77	看之後有甚麼需要	0	
78	都沒興趣	0	
98	不知道/拒答	0	
Sysmiss		7138	
Warning: these figures indicate the number of cases found in the data file. They cannot be interpreted as summary statistics of the population of interest.			
# rq27_5: RQ27.請問您想學習電腦功能有哪些（不提示，可複選）			
Information		[Type= discrete] [Format=numeric] [Range= 1-98] [Missing=*]	
Statistics [NW/ W]		[Valid=13 /-] [Invalid=7144 /-]	
Value	Label	Cases	Percentage
1	照片/繪圖/影音功能	0	
2	社群/即時通訊功能	0	
3	軟體或電腦維修技能	0	
4	程式撰寫(網頁製作)	0	
5	網路金融/購物/拍賣功能	7	53.8%
6	文書軟體操作	0	
7	中文打字	4	30.8%
8	查尋資訊/閱讀新聞	0	
9	線上遊戲	0	
10	網路掛號或醫療諮詢	0	
11	網路創業	2	15.4%
12	電腦基礎功能(上網、開機等)	0	
65	其他	0	
77	看之後有甚麼需要	0	
78	都沒興趣	0	
98	不知道/拒答	0	
Sysmiss		7144	
Warning: these figures indicate the number of cases found in the data file. They cannot be interpreted as summary statistics of the population of interest.			
# rq27_6: RQ27.請問您想學習電腦功能有哪些（不提示，可複選）			
Information		[Type= discrete] [Format=numeric] [Range= 1-98] [Missing=*]	
Statistics [NW/ W]		[Valid=8 /-] [Invalid=7149 /-]	
Value	Label	Cases	Percentage
1	照片/繪圖/影音功能	0	
2	社群/即時通訊功能	0	
3	軟體或電腦維修技能	0	

#rq27_6: RQ27.請問您想學習電腦功能有哪些（不提示，可複選			
Value	Label	Cases	Percentage
4	程式撰寫(網頁製作)	0	<div><div></div></div> 12.5%
5	網路金融/購物/拍賣功能	0	
6	文書軟體操作	0	
7	中文打字	1	
8	查尋資訊/閱讀新聞	0	
9	線上遊戲	0	<div><div></div></div> 87.5%
10	網路掛號或醫療諮詢	7	
11	網路創業	0	
12	電腦基礎功能(上網、開機等)	0	
65	其他	0	
77	看之後有甚麼需要	0	
78	都沒興趣	0	
98	不知道/拒答	0	
Sysmiss		7149	
Warning: these figures indicate the number of cases found in the data file. They cannot be interpreted as summary statistics of the population of interest.			
#rq27_7: RQ27.請問您想學習電腦功能有哪些（不提示，可複選			
Information	[Type= discrete] [Format=numeric] [Range= 1-98] [Missing=*]		
Statistics [NW/ W]	[Valid=6 /-] [Invalid=7151 /-]		
Value	Label	Cases	Percentage
1	照片/繪圖/影音功能	0	
2	社群/即時通訊功能	0	
3	軟體或電腦維修技能	0	
4	程式撰寫(網頁製作)	0	
5	網路金融/購物/拍賣功能	0	
6	文書軟體操作	0	
7	中文打字	0	
8	查尋資訊/閱讀新聞	0	
9	線上遊戲	0	
10	網路掛號或醫療諮詢	0	
11	網路創業	6	100.0%
12	電腦基礎功能(上網、開機等)	0	
65	其他	0	
77	看之後有甚麼需要	0	
78	都沒興趣	0	
98	不知道/拒答	0	
Sysmiss		7151	
Warning: these figures indicate the number of cases found in the data file. They cannot be interpreted as summary statistics of the population of interest.			
#rq27_8: RQ27.請問您想學習電腦功能有哪些（不提示，可複選			
Information	[Type= discrete] [Format=numeric] [Range= 1-98] [Missing=*]		
Statistics [NW/ W]	[Valid=6 /-] [Invalid=7151 /-]		
Value	Label	Cases	Percentage
1	照片/繪圖/影音功能	0	
2	社群/即時通訊功能	0	
3	軟體或電腦維修技能	0	

# rq27_8: RQ27. 請問您想學習電腦功能有哪些（不提示，可複選）			
Value	Label	Cases	Percentage
4	程式撰寫(網頁製作)	0	
5	網路金融/購物/拍賣功能	0	
6	文書軟體操作	0	
7	中文打字	6	<div><div></div></div> 100.0%
8	查尋資訊/閱讀新聞	0	
9	線上遊戲	0	
10	網路掛號或醫療諮詢	0	
11	網路創業	0	
12	電腦基礎功能(上網、開機等)	0	
65	其他	0	
77	看之後有甚麼需要	0	
78	都沒興趣	0	
98	不知道/拒答	0	
Sysmiss		7151	
Warning: these figures indicate the number of cases found in the data file. They cannot be interpreted as summary statistics of the population of interest.			
# q28: RQ28. 請問您的家人支不支持您使用電腦及上網			
Information	[Type= discrete] [Format=numeric] [Range= 1-99] [Missing=*]		
Statistics [NW/ W]	[Valid=4100 /-] [Invalid=3057 /-]		
Value	Label	Cases	Percentage
1	非常支持	682	<div><div></div></div> 16.6%
2	還算支持	727	<div><div></div></div> 17.7%
3	沒有意見	1470	<div><div></div></div> 35.9%
4	不太支持	282	<div><div></div></div> 6.9%
5	非常不支持	72	<div><div></div></div> 1.8%
97	無家人	151	<div><div></div></div> 3.7%
98	不知道/拒答	716	<div><div></div></div> 17.5%
99	遺漏值或跳答	0	
Sysmiss		3057	
Warning: these figures indicate the number of cases found in the data file. They cannot be interpreted as summary statistics of the population of interest.			
# q29: RQ29. 請問您認為花錢買電腦及付上網費用，對您來說會不會造成經濟壓力			
Information	[Type= discrete] [Format=numeric] [Range= 1-99] [Missing=*]		
Statistics [NW/ W]	[Valid=4100 /-] [Invalid=3057 /-]		
Value	Label	Cases	Percentage
1	買電腦會有經濟壓力	24	<div><div></div></div> 0.6%
2	付上網費會有經濟壓力	67	<div><div></div></div> 1.6%
3	兩者都有壓力	1280	<div><div></div></div> 31.2%
4	兩者都沒有壓力	1954	<div><div></div></div> 47.7%
98	不知道/拒答	775	<div><div></div></div> 18.9%
99	遺漏值或跳答	0	
Sysmiss		3057	
Warning: these figures indicate the number of cases found in the data file. They cannot be interpreted as summary statistics of the population of interest.			
# q30: Q30. 請問您知不知道現在有很多地方可以使用免費的無線上網(wi-fi)，如 iTaiwan、TaipeiFree、NewTaipei、iHsinChu、iTaichung等來上網			
Information	[Type= discrete] [Format=numeric] [Range= 1-9] [Missing=*]		

# q30: Q30. 請問您知不知道現在有很多地方可以使用免費的無線上網(wi-fi)，如 iTaiwan、TaipeiFree、NewTaipei、iHsinChu、iTaichung等來上網			
Statistics [NW/ W]		[Valid=4100 /-] [Invalid=3057 /-]	
Value	Label	Cases	Percentage
1	知道	1137	27.7%
2	不知道	2963	72.3%
9	遺漏值或跳答	0	
Sysmiss		3057	
<i>Warning: these figures indicate the number of cases found in the data file. They cannot be interpreted as summary statistics of the population of interest.</i>			
# q31: Q31. 請問在日常生活中，您有沒有看過別人用電腦或聽人談論電腦、智慧型手機及平板電腦呢			
Information		[Type= discrete] [Format=numeric] [Range= 1-99] [Missing=*]	
Statistics [NW/ W]		[Valid=4100 /-] [Invalid=3057 /-]	
Value	Label	Cases	Percentage
1	有	2978	72.6%
2	沒有	965	23.5%
98	不知道/拒答	157	3.8%
99	遺漏值或跳答	0	
Sysmiss		3057	
<i>Warning: these figures indicate the number of cases found in the data file. They cannot be interpreted as summary statistics of the population of interest.</i>			
# q32_1: Q32. 如果網路可以帶來以下的好處，請問哪一些會讓您想要嘗試上網（逐一提示，可複選			
Information		[Type= discrete] [Format=numeric] [Range= 1-99] [Missing=*]	
Statistics [NW/ W]		[Valid=3135 /-] [Invalid=4022 /-]	
Value	Label	Cases	Percentage
1	和家人的接觸或聯絡會增加[家庭凝聚]	949	30.3%
2	和朋友的接觸或聯絡會增加[社會接觸]	75	2.4%
3	交友圈擴大[社會接觸]	53	1.7%
4	可以學習到更多新的事物，獲得成就感[認知興趣專業提升]	202	6.4%
5	生活會更有樂趣及豐富[社會激勵]	51	1.6%
6	可以透過網路賺錢[專業提升經濟誘因]	24	0.8%
7	工作機會增加[專業提升經濟誘因]	8	0.3%
8	取得更多有用的生活資訊[認知興趣]	56	1.8%
9	網路上分享經驗/心情，獲得心理上的滿足與自我認同[認知興趣]	12	0.4%
97	以上皆無	1556	49.6%
98	不知道/拒答	149	4.8%
99	遺漏值或跳答	0	
Sysmiss		4022	
<i>Warning: these figures indicate the number of cases found in the data file. They cannot be interpreted as summary statistics of the population of interest.</i>			
# q32_2: Q32. 如果網路可以帶來以下的好處，請問哪一些會讓您想要嘗試上網（逐一提示，可複選			
Information		[Type= discrete] [Format=numeric] [Range= 1-99] [Missing=*]	
Statistics [NW/ W]		[Valid=1267 /-] [Invalid=5890 /-]	
Value	Label	Cases	Percentage
1	和家人的接觸或聯絡會增加[家庭凝聚]	0	
2	和朋友的接觸或聯絡會增加[社會接觸]	800	63.1%
3	交友圈擴大[社會接觸]	47	3.7%

# q32_2: Q32.如果網路可以帶來以下的好處，請問哪一些會讓您想要嘗試上網（逐一提示，可複選）			
Value	Label	Cases	Percentage
4	可以學習到更多新的事物，獲得成就感[認知興趣專業提升]	130	<div><div></div></div> 10.3%
5	生活會更有樂趣及豐富[社會激勵]	153	<div><div></div></div> 12.1%
6	可以透過網路賺錢[專業提升經濟誘因]	26	<div><div></div></div> 2.1%
7	工作機會增加[專業提升經濟誘因]	24	<div><div></div></div> 1.9%
8	取得更多有用的生活資訊[認知興趣]	61	<div><div></div></div> 4.8%
9	網路上分享經驗/心情，獲得心理上的滿足與自我認同[認知興趣]	26	<div><div></div></div> 2.1%
97	以上皆無	0	
98	不知道/拒答	0	
99	遺漏值或跳答	0	
Sysmiss		5890	
Warning: these figures indicate the number of cases found in the data file. They cannot be interpreted as summary statistics of the population of interest.			
# q32_3: Q32.如果網路可以帶來以下的好處，請問哪一些會讓您想要嘗試上網（逐一提示，可複選）			
Information	[Type= discrete] [Format=numeric] [Range= 1-99] [Missing=*]		
Statistics [NW/ W]	[Valid=1118 /-] [Invalid=6039 /-]		
Value	Label	Cases	Percentage
1	和家人的接觸或聯絡會增加[家庭凝聚]	0	
2	和朋友的接觸或聯絡會增加[社會接觸]	0	
3	交友圈擴大[社會接觸]	492	<div><div></div></div> 44.0%
4	可以學習到更多新的事物，獲得成就感[認知興趣專業提升]	264	<div><div></div></div> 23.6%
5	生活會更有樂趣及豐富[社會激勵]	123	<div><div></div></div> 11.0%
6	可以透過網路賺錢[專業提升經濟誘因]	59	<div><div></div></div> 5.3%
7	工作機會增加[專業提升經濟誘因]	31	<div><div></div></div> 2.8%
8	取得更多有用的生活資訊[認知興趣]	127	<div><div></div></div> 11.4%
9	網路上分享經驗/心情，獲得心理上的滿足與自我認同[認知興趣]	22	<div><div></div></div> 2.0%
97	以上皆無	0	
98	不知道/拒答	0	
99	遺漏值或跳答	0	
Sysmiss		6039	
Warning: these figures indicate the number of cases found in the data file. They cannot be interpreted as summary statistics of the population of interest.			
# q32_4: Q32.如果網路可以帶來以下的好處，請問哪一些會讓您想要嘗試上網（逐一提示，可複選）			
Information	[Type= discrete] [Format=numeric] [Range= 1-99] [Missing=*]		
Statistics [NW/ W]	[Valid=978 /-] [Invalid=6179 /-]		
Value	Label	Cases	Percentage
1	和家人的接觸或聯絡會增加[家庭凝聚]	0	
2	和朋友的接觸或聯絡會增加[社會接觸]	0	
3	交友圈擴大[社會接觸]	0	
4	可以學習到更多新的事物，獲得成就感[認知興趣專業提升]	460	<div><div></div></div> 47.0%
5	生活會更有樂趣及豐富[社會激勵]	232	<div><div></div></div> 23.7%
6	可以透過網路賺錢[專業提升經濟誘因]	44	<div><div></div></div> 4.5%
7	工作機會增加[專業提升經濟誘因]	65	<div><div></div></div> 6.6%
8	取得更多有用的生活資訊[認知興趣]	118	<div><div></div></div> 12.1%
9	網路上分享經驗/心情，獲得心理上的滿足與自我認同[認知興趣]	59	<div><div></div></div> 6.0%

# q32_4: Q32. 如果網路可以帶來以下的好處，請問哪一些會讓您想要嘗試上網（逐一提示，可複選）			
Value	Label	Cases	Percentage
97	以上皆無	0	
98	不知道/拒答	0	
99	遺漏值或跳答	0	
Sysmiss		6179	
Warning: these figures indicate the number of cases found in the data file. They cannot be interpreted as summary statistics of the population of interest.			
# q32_5: Q32. 如果網路可以帶來以下的好處，請問哪一些會讓您想要嘗試上網（逐一提示，可複選）			
Information	[Type= discrete] [Format=numeric] [Range= 1-99] [Missing=*]		
Statistics [NW/ W]	[Valid=836 /-] [Invalid=6321 /-]		
Value	Label	Cases	Percentage
1	和家人的接觸或聯絡會增加[家庭凝聚]	0	
2	和朋友的接觸或聯絡會增加[社會接觸]	0	
3	交友圈擴大[社會接觸]	0	
4	可以學習到更多新的事物，獲得成就感[認知興趣專業提升]	0	
5	生活會更有樂趣及豐富[社會激勵]	440	<div><div></div></div> 52.6%
6	可以透過網路賺錢[專業提升經濟誘因]	71	<div><div></div></div> 8.5%
7	工作機會增加[專業提升經濟誘因]	62	<div><div></div></div> 7.4%
8	取得更多有用的生活資訊[認知興趣]	191	<div><div></div></div> 22.8%
9	網路上分享經驗/心情，獲得心理上的滿足與自我認同[認知興趣]	72	<div><div></div></div> 8.6%
97	以上皆無	0	
98	不知道/拒答	0	
99	遺漏值或跳答	0	
Sysmiss		6321	
Warning: these figures indicate the number of cases found in the data file. They cannot be interpreted as summary statistics of the population of interest.			
# q32_6: Q32. 如果網路可以帶來以下的好處，請問哪一些會讓您想要嘗試上網（逐一提示，可複選）			
Information	[Type= discrete] [Format=numeric] [Range= 1-99] [Missing=*]		
Statistics [NW/ W]	[Valid=690 /-] [Invalid=6467 /-]		
Value	Label	Cases	Percentage
1	和家人的接觸或聯絡會增加[家庭凝聚]	0	
2	和朋友的接觸或聯絡會增加[社會接觸]	0	
3	交友圈擴大[社會接觸]	0	
4	可以學習到更多新的事物，獲得成就感[認知興趣專業提升]	0	
5	生活會更有樂趣及豐富[社會激勵]	0	
6	可以透過網路賺錢[專業提升經濟誘因]	219	<div><div></div></div> 31.7%
7	工作機會增加[專業提升經濟誘因]	121	<div><div></div></div> 17.5%
8	取得更多有用的生活資訊[認知興趣]	211	<div><div></div></div> 30.6%
9	網路上分享經驗/心情，獲得心理上的滿足與自我認同[認知興趣]	139	<div><div></div></div> 20.1%
97	以上皆無	0	
98	不知道/拒答	0	
99	遺漏值或跳答	0	
Sysmiss		6467	
Warning: these figures indicate the number of cases found in the data file. They cannot be interpreted as summary statistics of the population of interest.			

# q32_7: Q32.如果網路可以帶來以下的好處，請問哪一些會讓您想要嘗試上網（逐一提示，可複選）			
Information	[Type= discrete] [Format=numeric] [Range= 1-99] [Missing=*]		
Statistics [NW/ W]	[Valid=490 /-] [Invalid=6667 /-]		
Value	Label	Cases	Percentage
1	和家人的接觸或聯絡會增加[家庭凝聚]	0	
2	和朋友的接觸或聯絡會增加[社會接觸]	0	
3	交友圈擴大[社會接觸]	0	
4	可以學習到更多新的事物，獲得成就感[認知興趣專業提升]	0	
5	生活會更有樂趣及豐富[社會激勵]	0	
6	可以透過網路賺錢[專業提升經濟誘因]	0	
7	工作機會增加[專業提升經濟誘因]	192	39.2%
8	取得更多有用的生活資訊[認知興趣]	140	28.6%
9	網路上分享經驗/心情，獲得心理上的滿足與自我認同[認知興趣]	158	32.2%
97	以上皆無	0	
98	不知道/拒答	0	
99	遺漏值或跳答	0	
Sysmiss		6667	
Warning: these figures indicate the number of cases found in the data file. They cannot be interpreted as summary statistics of the population of interest.			
# q32_8: Q32.如果網路可以帶來以下的好處，請問哪一些會讓您想要嘗試上網（逐一提示，可複選）			
Information	[Type= discrete] [Format=numeric] [Range= 1-99] [Missing=*]		
Statistics [NW/ W]	[Valid=310 /-] [Invalid=6847 /-]		
Value	Label	Cases	Percentage
1	和家人的接觸或聯絡會增加[家庭凝聚]	0	
2	和朋友的接觸或聯絡會增加[社會接觸]	0	
3	交友圈擴大[社會接觸]	0	
4	可以學習到更多新的事物，獲得成就感[認知興趣專業提升]	0	
5	生活會更有樂趣及豐富[社會激勵]	0	
6	可以透過網路賺錢[專業提升經濟誘因]	0	
7	工作機會增加[專業提升經濟誘因]	0	
8	取得更多有用的生活資訊[認知興趣]	192	61.9%
9	網路上分享經驗/心情，獲得心理上的滿足與自我認同[認知興趣]	118	38.1%
97	以上皆無	0	
98	不知道/拒答	0	
99	遺漏值或跳答	0	
Sysmiss		6847	
Warning: these figures indicate the number of cases found in the data file. They cannot be interpreted as summary statistics of the population of interest.			
# q32_9: Q32.如果網路可以帶來以下的好處，請問哪一些會讓您想要嘗試上網（逐一提示，可複選）			
Information	[Type= discrete] [Format=numeric] [Range= 1-99] [Missing=*]		
Statistics [NW/ W]	[Valid=179 /-] [Invalid=6978 /-]		
Value	Label	Cases	Percentage
1	和家人的接觸或聯絡會增加[家庭凝聚]	0	
2	和朋友的接觸或聯絡會增加[社會接觸]	0	
3	交友圈擴大[社會接觸]	0	
4	可以學習到更多新的事物，獲得成就感[認知興趣專業提升]	0	

# q32_9: Q32. 如果網路可以帶來以下的好處，請問哪一些會讓您想要嘗試上網（逐一提示，可複選）			
Value	Label	Cases	Percentage
5	生活會更有樂趣及豐富[社會激勵]	0	
6	可以透過網路賺錢[專業提升經濟誘因]	0	
7	工作機會增加[專業提升經濟誘因]	0	
8	取得更多有用的生活資訊[認知興趣]	0	
9	網路上分享經驗/心情，獲得心理上的滿足與自我認同[認知興趣]	179	<div><div></div></div> 100.0%
97	以上皆無	0	
98	不知道/拒答	0	
99	遺漏值或跳答	0	
Sysmiss		6978	
Warning: these figures indicate the number of cases found in the data file. They cannot be interpreted as summary statistics of the population of interest.			
# rq32_1: RQ32. 如果網路可以帶來以下的好處，請問哪一些會讓您想要嘗試上網（逐一提示，可複選）			
Information	[Type= discrete] [Format=numeric] [Range= 1-98] [Missing=*]		
Statistics [NW/ W]	[Valid=3135 /-] [Invalid=4022 /-]		
Value	Label	Cases	Percentage
1	認知興趣	258	<div><div></div></div> 8.2%
2	社會接觸	128	<div><div></div></div> 4.1%
3	家庭凝聚	949	<div><div></div></div> 30.3%
4	社會激勵	63	<div><div></div></div> 2.0%
5	專業提升	32	<div><div></div></div> 1.0%
97	以上皆無	1556	<div><div></div></div> 49.6%
98	不知道/拒答	149	<div><div></div></div> 4.8%
Sysmiss		4022	
Warning: these figures indicate the number of cases found in the data file. They cannot be interpreted as summary statistics of the population of interest.			
# rq32_2: RQ32. 如果網路可以帶來以下的好處，請問哪一些會讓您想要嘗試上網（逐一提示，可複選）			
Information	[Type= discrete] [Format=numeric] [Range= 1-98] [Missing=*]		
Statistics [NW/ W]	[Valid=1236 /-] [Invalid=5921 /-]		
Value	Label	Cases	Percentage
1	認知興趣	198	<div><div></div></div> 16.0%
2	社會接觸	817	<div><div></div></div> 66.1%
3	家庭凝聚	0	
4	社會激勵	183	<div><div></div></div> 14.8%
5	專業提升	38	<div><div></div></div> 3.1%
97	以上皆無	0	
98	不知道/拒答	0	
Sysmiss		5921	
Warning: these figures indicate the number of cases found in the data file. They cannot be interpreted as summary statistics of the population of interest.			
# rq32_3: RQ32. 如果網路可以帶來以下的好處，請問哪一些會讓您想要嘗試上網（逐一提示，可複選）			
Information	[Type= discrete] [Format=numeric] [Range= 1-98] [Missing=*]		
Statistics [NW/ W]	[Valid=994 /-] [Invalid=6163 /-]		
Value	Label	Cases	Percentage
1	認知興趣	739	<div><div></div></div> 74.3%
2	社會接觸	0	

# rq32_3: RQ32. 如果網路可以帶來以下的好處，請問哪一些會讓您想要嘗試上網（逐一提示，可複選）			
Value	Label	Cases	Percentage
3	家庭凝聚	0	
4	社會激勵	178	<div><div></div></div> 17.9%
5	專業提升	77	<div><div></div></div> 7.7%
97	以上皆無	0	
98	不知道/拒答	0	
Sysmiss		6163	
Warning: these figures indicate the number of cases found in the data file. They cannot be interpreted as summary statistics of the population of interest.			
# rq32_4: RQ32. 如果網路可以帶來以下的好處，請問哪一些會讓您想要嘗試上網（逐一提示，可複選）			
Information	[Type= discrete] [Format=numeric] [Range= 1-98] [Missing=*]		
Statistics [NW/ W]	[Valid=778 /-] [Invalid=6379 /-]		
Value	Label	Cases	Percentage
1	認知興趣	27	<div><div></div></div> 3.5%
2	社會接觸	0	
3	家庭凝聚	0	
4	社會激勵	665	<div><div></div></div> 85.5%
5	專業提升	86	<div><div></div></div> 11.1%
97	以上皆無	0	
98	不知道/拒答	0	
Sysmiss		6379	
Warning: these figures indicate the number of cases found in the data file. They cannot be interpreted as summary statistics of the population of interest.			
# rq32_5: RQ32. 如果網路可以帶來以下的好處，請問哪一些會讓您想要嘗試上網（逐一提示，可複選）			
Information	[Type= discrete] [Format=numeric] [Range= 1-98] [Missing=*]		
Statistics [NW/ W]	[Valid=389 /-] [Invalid=6768 /-]		
Value	Label	Cases	Percentage
1	認知興趣	10	<div><div></div></div> 2.6%
2	社會接觸	0	
3	家庭凝聚	0	
4	社會激勵	14	<div><div></div></div> 3.6%
5	專業提升	365	<div><div></div></div> 93.8%
97	以上皆無	0	
98	不知道/拒答	0	
Sysmiss		6768	
Warning: these figures indicate the number of cases found in the data file. They cannot be interpreted as summary statistics of the population of interest.			
# q33_1: Q33. 請問最近一年內，有沒有人幫您處理需要透過網路才能取得的資訊或服務（逐一提示，可複選）			
Information	[Type= discrete] [Format=numeric] [Range= 1-99] [Missing=*]		
Statistics [NW/ W]	[Valid=7157 /-] [Invalid=0 /-]		
Value	Label	Cases	Percentage
1	同住家人	1819	<div><div></div></div> 25.4%
2	鄰居	34	<div><div></div></div> 0.5%
3	朋友	224	<div><div></div></div> 3.1%
4	親戚(非同住家人)	97	<div><div></div></div> 1.4%
5	沒有	4842	<div><div></div></div> 67.7%
98	不知道/拒答	141	<div><div></div></div> 2.0%

q33_1: Q33.請問最近一年內，有沒有人幫您處理需要透過網路才能取得的資訊或服務（逐一提示，可複選

Value	Label	Cases	Percentage
99	遺漏值或跳答	0	
<i>Warning: these figures indicate the number of cases found in the data file. They cannot be interpreted as summary statistics of the population of interest.</i>			

# q33_2: Q33.請問最近一年內，有沒有人幫您處理需要透過網路才能取得的資訊或服務（逐一提示，可複選）			
Information	[Type= discrete] [Format=numeric] [Range= 1-99] [Missing=*]		
Statistics [NW/ W]	[Valid=335 /-] [Invalid=6822 /-]		
Value	Label	Cases	Percentage
1	同住家人	0	
2	鄰居	79	23.6%
3	朋友	198	59.1%
4	親戚(非同住家人)	58	17.3%
5	沒有	0	
98	不知道/拒答	0	
99	遺漏值或跳答	0	
Sysmiss		6822	
Warning: these figures indicate the number of cases found in the data file. They cannot be interpreted as summary statistics of the population of interest.			
# q33_3: Q33.請問最近一年內，有沒有人幫您處理需要透過網路才能取得的資訊或服務（逐一提示，可複選）			
Information	[Type= discrete] [Format=numeric] [Range= 1-99] [Missing=*]		
Statistics [NW/ W]	[Valid=116 /-] [Invalid=7041 /-]		
Value	Label	Cases	Percentage
1	同住家人	0	
2	鄰居	0	
3	朋友	64	55.2%
4	親戚(非同住家人)	52	44.8%
5	沒有	0	
98	不知道/拒答	0	
99	遺漏值或跳答	0	
Sysmiss		7041	
Warning: these figures indicate the number of cases found in the data file. They cannot be interpreted as summary statistics of the population of interest.			
# q33_4: Q33.請問最近一年內，有沒有人幫您處理需要透過網路才能取得的資訊或服務（逐一提示，可複選）			
Information	[Type= discrete] [Format=numeric] [Range= 1-99] [Missing=*]		
Statistics [NW/ W]	[Valid=50 /-] [Invalid=7107 /-]		
Value	Label	Cases	Percentage
1	同住家人	0	
2	鄰居	0	
3	朋友	0	
4	親戚(非同住家人)	50	100.0%
5	沒有	0	
98	不知道/拒答	0	
99	遺漏值或跳答	0	
Sysmiss		7107	
Warning: these figures indicate the number of cases found in the data file. They cannot be interpreted as summary statistics of the population of interest.			
# q34: Q34.請問您家裡有幾台電腦（含桌上型電腦、筆電及平板電腦）			
Information	[Type= discrete] [Format=numeric] [Range= 0-99] [Missing=*]		
Statistics [NW/ W]	[Valid=7157 /-] [Invalid=0 /-]		
Value	Label	Cases	Percentage
0	沒有	1467	20.5%

# q34: Q34.請問您家裡有幾台電腦（含桌上型電腦、筆電及平板電腦）			
Value	Label	Cases	Percentage
1	1台	1527	<div><div></div></div> 21.3%
2	2台	1352	<div><div></div></div> 18.9%
3	3台	1128	<div><div></div></div> 15.8%
4	4台	607	<div><div></div></div> 8.5%
5	5台	387	<div><div></div></div> 5.4%
6	6台	182	<div><div></div></div> 2.5%
7	7台	69	<div><div></div></div> 1.0%
8	8台	65	<div><div></div></div> 0.9%
9	9台	11	<div><div></div></div> 0.2%
10	10台	34	<div><div></div></div> 0.5%
11	11台	7	<div><div></div></div> 0.1%
12	12台	8	<div><div></div></div> 0.1%
13	13台	2	<div><div></div></div> 0.0%
14	14台	1	<div><div></div></div> 0.0%
15	15台及以上	11	<div><div></div></div> 0.2%
98	不知道/拒答	299	<div><div></div></div> 4.2%
99	遺漏值或跳答	0	
Warning: these figures indicate the number of cases found in the data file. They cannot be interpreted as summary statistics of the population of interest.			
# q35: Q35.請問您家裡有沒有連上網際網路			
Information	[Type= discrete] [Format=numeric] [Range= 1-99] [Missing=*]		
Statistics [NW/ W]	[Valid=7157 /-] [Invalid=0 /-]		
Value	Label	Cases	Percentage
1	有	4973	<div><div></div></div> 69.5%
2	沒有	1710	<div><div></div></div> 23.9%
98	不知道/拒答	474	<div><div></div></div> 6.6%
99	遺漏值或跳答	0	
Warning: these figures indicate the number of cases found in the data file. They cannot be interpreted as summary statistics of the population of interest.			
# q36: Q36.請問您家裡有沒有足夠的電腦或網路設備供您使用			
Information	[Type= discrete] [Format=numeric] [Range= 1-99] [Missing=*]		
Statistics [NW/ W]	[Valid=6914 /-] [Invalid=243 /-]		
Value	Label	Cases	Percentage
1	有	4352	<div><div></div></div> 62.9%
2	沒有	2034	<div><div></div></div> 29.4%
98	不知道/拒答	528	<div><div></div></div> 7.6%
99	遺漏值或跳答	0	
Sysmiss		243	
Warning: these figures indicate the number of cases found in the data file. They cannot be interpreted as summary statistics of the population of interest.			
# q37: Q37.請問您居住區域(村里或社區大樓)有沒有提供電腦或網路設備可以讓您使用			
Information	[Type= discrete] [Format=numeric] [Range= 1-99] [Missing=*]		
Statistics [NW/ W]	[Valid=7157 /-] [Invalid=0 /-]		
Value	Label	Cases	Percentage
1	有	1009	<div><div></div></div> 14.1%
2	沒有	4382	<div><div></div></div> 61.2%

# q37: Q37.請問您居住區域(村里或社區大樓)有沒有提供電腦或網路設備可以讓您使用			
Value	Label	Cases	Percentage
98	不知道/拒答	1766	<div></div> 24.7%
99	遺漏值或跳答	0	
Warning: these figures indicate the number of cases found in the data file. They cannot be interpreted as summary statistics of the population of interest.			
# q38: Q38.請問包括您在內，平常和您一起住的家人有幾位(排除在外地工作或求學者)?			
Information	[Type= discrete] [Format=numeric] [Range= 1-99] [Missing=*]		
Statistics [NW/ W]	[Valid=7157 /-] [Invalid=0 /-]		
Value	Label	Cases	Percentage
1	1位	676	<div></div> 9.4%
2	2位	1922	<div></div> 26.9%
3	3位	1364	<div></div> 19.1%
4	4位	1204	<div></div> 16.8%
5	5位	848	<div></div> 11.8%
6	6位	478	<div></div> 6.7%
7	7位	209	<div></div> 2.9%
8	8位	126	<div></div> 1.8%
9	9位	27	<div></div> 0.4%
10	10位	70	<div></div> 1.0%
11	11位	24	<div></div> 0.3%
12	12位	21	<div></div> 0.3%
13	13位	7	<div></div> 0.1%
14	14位	3	<div></div> 0.0%
15	15位及以上	30	<div></div> 0.4%
98	不知道/拒答	148	<div></div> 2.1%
99	遺漏值或跳答	0	
Warning: these figures indicate the number of cases found in the data file. They cannot be interpreted as summary statistics of the population of interest.			
# q39: Q39.包括您在內，請問您家裡成員有幾位會使用網際網路			
Information	[Type= discrete] [Format=numeric] [Range= 0-99] [Missing=*]		
Statistics [NW/ W]	[Valid=7157 /-] [Invalid=0 /-]		
Value	Label	Cases	Percentage
0	沒有	1337	<div></div> 18.7%
1	1位	921	<div></div> 12.9%
2	2位	1406	<div></div> 19.6%
3	3位	1213	<div></div> 16.9%
4	4位	1045	<div></div> 14.6%
5	5位	473	<div></div> 6.6%
6	6位	190	<div></div> 2.7%
7	7位	66	<div></div> 0.9%
8	8位	54	<div></div> 0.8%
9	9位	23	<div></div> 0.3%
10	10位	24	<div></div> 0.3%
11	11位	8	<div></div> 0.1%
12	12位	8	<div></div> 0.1%
13	13位	8	<div></div> 0.1%
14	14位	2	<div></div> 0.0%

# q39: Q39. 包括您在內，請問您家裡成員有幾位會使用網際網路			
Value	Label	Cases	Percentage
15	15位及以上	15	<div><div></div></div> 0.2%
98	不知道/拒答	364	<div><div></div></div> 5.1%
99	遺漏值或跳答	0	
<i>Warning: these figures indicate the number of cases found in the data file. They cannot be interpreted as summary statistics of the population of interest.</i>			
# q40: Q40. 請問您的教育程度是（包括目前正在就讀的			
Information	[Type= discrete] [Format=numeric] [Range= 1-99] [Missing=*]		
Statistics [NW/ W]	[Valid=7157 /-] [Invalid=0 /-]		
Value	Label	Cases	Percentage
1	不識字	683	<div><div></div></div> 9.5%
2	自修	41	<div><div></div></div> 0.6%
3	小學	1631	<div><div></div></div> 22.8%
4	國中或初中	1081	<div><div></div></div> 15.1%
5	高中、職(含五專前三年)	1882	<div><div></div></div> 26.3%
6	專科	775	<div><div></div></div> 10.8%
7	大學	797	<div><div></div></div> 11.1%
8	研究所及以上	206	<div><div></div></div> 2.9%
98	不知道/拒答	61	<div><div></div></div> 0.9%
99	遺漏值或跳答	0	
<i>Warning: these figures indicate the number of cases found in the data file. They cannot be interpreted as summary statistics of the population of interest.</i>			
# q41: Q41. 請問您目前有沒有工作?從事什麼行業			
Information	[Type= discrete] [Format=numeric] [Range= 1-99] [Missing=*]		
Statistics [NW/ W]	[Valid=7157 /-] [Invalid=0 /-]		
Value	Label	Cases	Percentage
1	農、林、漁、牧業	522	<div><div></div></div> 7.3%
2	礦業及土石採取業	13	<div><div></div></div> 0.2%
3	製造業	455	<div><div></div></div> 6.4%
4	電力及燃氣供應業	30	<div><div></div></div> 0.4%
5	用水供應及污染整治業	18	<div><div></div></div> 0.3%
6	營造業	181	<div><div></div></div> 2.5%
7	批發及零售業	352	<div><div></div></div> 4.9%
8	運輸及倉儲業	86	<div><div></div></div> 1.2%
9	住宿及餐飲業	165	<div><div></div></div> 2.3%
10	資訊及通訊傳播業	93	<div><div></div></div> 1.3%
11	金融及保險業	94	<div><div></div></div> 1.3%
12	不動產業	18	<div><div></div></div> 0.3%
13	專業、科學及技術服務業	89	<div><div></div></div> 1.2%
14	支援服務業	98	<div><div></div></div> 1.4%
15	公共行政及國防強制性社會安全	213	<div><div></div></div> 3.0%
16	教育服務業	130	<div><div></div></div> 1.8%
17	醫療保健及社會工作服務業	88	<div><div></div></div> 1.2%
18	藝術、娛樂及休閒服務業	37	<div><div></div></div> 0.5%
19	其他服務業	257	<div><div></div></div> 3.6%
20	家管	1664	<div><div></div></div> 23.2%
21	學生	0	

# q41: Q41. 請問您目前有沒有工作?從事什麼行業			
Value	Label	Cases	Percentage
22	在找尋工作或等待恢復工作而無報酬者	156	<div><div></div></div> 2.2%
23	退休	2303	<div><div></div></div> 32.2%
97	其他（請說明	0	
98	不知道/拒答	95	<div><div></div></div> 1.3%
99	遺漏值或跳答	0	
Warning: these figures indicate the number of cases found in the data file. They cannot be interpreted as summary statistics of the population of interest.			
# q42: Q42. 請問您目前的職務是			
Information	[Type= discrete] [Format=numeric] [Range= 1-99] [Missing=*]		
Statistics [NW/ W]	[Valid=7157 /-] [Invalid=0 /-]		
Value	Label	Cases	Percentage
1	軍人	6	<div><div></div></div> 0.1%
2	民意代表、主管及經理人員	668	<div><div></div></div> 9.3%
3	專業人員	232	<div><div></div></div> 3.2%
4	技術員及助理專業人員	216	<div><div></div></div> 3.0%
5	事務支援人員	301	<div><div></div></div> 4.2%
6	服務及銷售工作人員	323	<div><div></div></div> 4.5%
7	農、林、漁、牧業生產人員	468	<div><div></div></div> 6.5%
8	技藝有關工作人員	96	<div><div></div></div> 1.3%
9	機械設備操作及組裝人員	139	<div><div></div></div> 1.9%
10	基層技術工及勞力工	437	<div><div></div></div> 6.1%
96	其他(請說明)	0	
97	非經濟勞動人口	4123	<div><div></div></div> 57.6%
98	不知道/拒答	148	<div><div></div></div> 2.1%
99	遺漏值或跳答	0	
Warning: these figures indicate the number of cases found in the data file. They cannot be interpreted as summary statistics of the population of interest.			
# q43: Q43. 請問您是哪裡人客家、閩南、大陸各省、原住民、還是新住民			
Information	[Type= discrete] [Format=numeric] [Range= 1-99] [Missing=*]		
Statistics [NW/ W]	[Valid=7157 /-] [Invalid=0 /-]		
Value	Label	Cases	Percentage
1	客家人	1029	<div><div></div></div> 14.4%
2	原住民	122	<div><div></div></div> 1.7%
3	閩南籍	5044	<div><div></div></div> 70.5%
4	大陸各省	536	<div><div></div></div> 7.5%
5	新住民	16	<div><div></div></div> 0.2%
6	其他	301	<div><div></div></div> 4.2%
98	不知道/拒答	109	<div><div></div></div> 1.5%
99	遺漏值或跳答	0	
Warning: these figures indicate the number of cases found in the data file. They cannot be interpreted as summary statistics of the population of interest.			
# q44: Q44. 請問您或您的家人，是否領有身心障礙者手冊			
Information	[Type= discrete] [Format=numeric] [Range= 1-99] [Missing=*]		
Statistics [NW/ W]	[Valid=7157 /-] [Invalid=0 /-]		
Value	Label	Cases	Percentage
1	「本人」領有身心障礙手冊	278	<div><div></div></div> 3.9%

# q44: Q44.請問您或您的家人，是否領有身心障礙者手冊			
Value	Label	Cases	Percentage
2	「家人」領有身心障礙手冊	952	<div><div></div></div> 13.3%
3	本人與家人皆領有身心障礙手冊	40	<div><div></div></div> 0.6%
4	本人與家人皆無	5700	<div><div></div></div> 79.6%
98	不知道/拒答	187	<div><div></div></div> 2.6%
99	遺漏值或跳答	0	
Warning: these figures indicate the number of cases found in the data file. They cannot be interpreted as summary statistics of the population of interest.			
# q45: Q45.請問您個人每個月平均的收入大約是多少			
Information	[Type= discrete] [Format=numeric] [Range= 1-99] [Missing=*]		
Statistics [NW/ W]	[Valid=7157 /-] [Invalid=0 /-]		
Value	Label	Cases	Percentage
1	1元～未滿19,047元	1618	<div><div></div></div> 22.6%
2	19,047元～未滿2萬元	258	<div><div></div></div> 3.6%
3	2萬～未滿3萬元	677	<div><div></div></div> 9.5%
4	3萬～未滿4萬元	507	<div><div></div></div> 7.1%
5	4萬～未滿5萬元	313	<div><div></div></div> 4.4%
6	5萬～未滿7萬元	508	<div><div></div></div> 7.1%
7	7萬～未滿9萬元	186	<div><div></div></div> 2.6%
8	9萬～未滿11萬元	98	<div><div></div></div> 1.4%
9	11萬～未滿13萬元	22	<div><div></div></div> 0.3%
10	13萬～未滿14萬元	3	<div><div></div></div> 0.0%
11	14萬元以上	62	<div><div></div></div> 0.9%
12	沒有收入	2137	<div><div></div></div> 29.9%
98	不知道/拒答	768	<div><div></div></div> 10.7%
99	遺漏值或跳答	0	
Warning: these figures indicate the number of cases found in the data file. They cannot be interpreted as summary statistics of the population of interest.			
# q46_1: Q46.請問您的身體有沒有以下症狀（逐一提示，可複選			
Information	[Type= discrete] [Format=numeric] [Range= 1-99] [Missing=*]		
Statistics [NW/ W]	[Valid=7157 /-] [Invalid=0 /-]		
Value	Label	Cases	Percentage
1	視力不好	3714	<div><div></div></div> 51.9%
2	腰酸背痛	999	<div><div></div></div> 14.0%
3	手會抖	65	<div><div></div></div> 0.9%
4	記憶力差	487	<div><div></div></div> 6.8%
5	肌肉或肌腱發炎	92	<div><div></div></div> 1.3%
6	肢體障礙	45	<div><div></div></div> 0.6%
97	以上皆無	1695	<div><div></div></div> 23.7%
98	不知道/拒答	60	<div><div></div></div> 0.8%
99	遺漏值或跳答	0	
Warning: these figures indicate the number of cases found in the data file. They cannot be interpreted as summary statistics of the population of interest.			
# q46_2: Q46.請問您的身體有沒有以下症狀（逐一提示，可複選			
Information	[Type= discrete] [Format=numeric] [Range= 1-99] [Missing=*]		
Statistics [NW/ W]	[Valid=3749 /-] [Invalid=3408 /-]		

# q46_2: Q46.請問您的身體有沒有以下症狀（逐一提示，可複選			
Value	Label	Cases	Percentage
1	視力不好	0	
2	腰酸背痛	2200	<div><div></div></div> 58.7%
3	手會抖	155	<div><div></div></div> 4.1%
4	記憶力差	1059	<div><div></div></div> 28.2%
5	肌肉或肌腱發炎	252	<div><div></div></div> 6.7%
6	肢體障礙	83	<div><div></div></div> 2.2%
97	以上皆無	0	
98	不知道/拒答	0	
99	遺漏值或跳答	0	
Sysmiss		3408	
Warning: these figures indicate the number of cases found in the data file. They cannot be interpreted as summary statistics of the population of interest.			
# q46_3: Q46.請問您的身體有沒有以下症狀（逐一提示，可複選			
Information	[Type= discrete] [Format=numeric] [Range= 1-99] [Missing=*]		
Statistics [NW/ W]	[Valid=2249 /-] [Invalid=4908 /-]		
Value	Label	Cases	Percentage
1	視力不好	0	
2	腰酸背痛	0	
3	手會抖	329	<div><div></div></div> 14.6%
4	記憶力差	1344	<div><div></div></div> 59.8%
5	肌肉或肌腱發炎	480	<div><div></div></div> 21.3%
6	肢體障礙	96	<div><div></div></div> 4.3%
97	以上皆無	0	
98	不知道/拒答	0	
99	遺漏值或跳答	0	
Sysmiss		4908	
Warning: these figures indicate the number of cases found in the data file. They cannot be interpreted as summary statistics of the population of interest.			
# q46_4: Q46.請問您的身體有沒有以下症狀（逐一提示，可複選			
Information	[Type= discrete] [Format=numeric] [Range= 1-99] [Missing=*]		
Statistics [NW/ W]	[Valid=1004 /-] [Invalid=6153 /-]		
Value	Label	Cases	Percentage
1	視力不好	0	
2	腰酸背痛	0	
3	手會抖	0	
4	記憶力差	276	<div><div></div></div> 27.5%
5	肌肉或肌腱發炎	603	<div><div></div></div> 60.1%
6	肢體障礙	125	<div><div></div></div> 12.5%
97	以上皆無	0	
98	不知道/拒答	0	
99	遺漏值或跳答	0	
Sysmiss		6153	
Warning: these figures indicate the number of cases found in the data file. They cannot be interpreted as summary statistics of the population of interest.			
# q46_5: Q46.請問您的身體有沒有以下症狀（逐一提示，可複選			
Information	[Type= discrete] [Format=numeric] [Range= 1-99] [Missing=*]		

# q46_5: Q46.請問您的身體有沒有以下症狀（逐一提示，可複選）			
Statistics [NW/ W]		[Valid=271 /-] [Invalid=6886 /-]	
Value	Label	Cases	Percentage
1	視力不好	0	
2	腰酸背痛	0	
3	手會抖	0	
4	記憶力差	0	
5	肌肉或肌腱發炎	158	<div><div></div></div> 58.3%
6	肢體障礙	113	<div><div></div></div> 41.7%
97	以上皆無	0	
98	不知道/拒答	0	
99	遺漏值或跳答	0	
Sysmiss		6886	
Warning: these figures indicate the number of cases found in the data file. They cannot be interpreted as summary statistics of the population of interest.			
# q46_6: Q46.請問您的身體有沒有以下症狀（逐一提示，可複選）			
Information		[Type= discrete] [Format=numeric] [Range= 1-99] [Missing=*]	
Statistics [NW/ W]		[Valid=50 /-] [Invalid=7107 /-]	
Value	Label	Cases	Percentage
1	視力不好	0	
2	腰酸背痛	0	
3	手會抖	0	
4	記憶力差	0	
5	肌肉或肌腱發炎	0	
6	肢體障礙	50	<div><div></div></div> 100.0%
97	以上皆無	0	
98	不知道/拒答	0	
99	遺漏值或跳答	0	
Sysmiss		7107	
Warning: these figures indicate the number of cases found in the data file. They cannot be interpreted as summary statistics of the population of interest.			
# q47: Q47.受訪者的性別			
Information		[Type= discrete] [Format=numeric] [Range= 1-9] [Missing=*]	
Statistics [NW/ W]		[Valid=7157 /-] [Invalid=0 /-]	
Value	Label	Cases	Percentage
1	男性	3342	<div><div></div></div> 46.7%
2	女性	3815	<div><div></div></div> 53.3%
9	遺漏值或跳答	0	
Warning: these figures indicate the number of cases found in the data file. They cannot be interpreted as summary statistics of the population of interest.			
# q48: Q48_1.請問您願不願意未來再度接受行政院研考會訪問Q48-2請問您願不願意參與會議，來現場表達您的看法			
Information		[Type= discrete] [Format=numeric] [Range= 0-9] [Missing=*]	
Statistics [NW/ W]		[Valid=7157 /-] [Invalid=0 /-]	
Value	Label	Cases	Percentage
0	願意之後接受調查，且願意參與座談會，請留下姓名	523	<div><div></div></div> 7.3%
1	願意之後接受調查，但不願意參與座談會	3775	<div><div></div></div> 52.7%
2	不願意	2859	<div><div></div></div> 39.9%
9	遺漏值或跳答	0	

# q48: Q48_1 請問您願不願意未來再度接受行政院研考會訪問 Q48-2 請問您願不願意參與會議，來現場表達您的看法			
Warning: these figures indicate the number of cases found in the data file. They cannot be interpreted as summary statistics of the population of interest.			
# sex: 性別			
Information	[Type= discrete] [Format=numeric] [Range= 1-9] [Missing=*]		
Statistics [NW/ W]	[Valid=7157 /-] [Invalid=0 /-]		
Value	Label	Cases	Percentage
1	男性	3342	<div><div></div></div> 46.7%
2	女性	3815	<div><div></div></div> 53.3%
9	遺漏值或跳答	0	
Warning: these figures indicate the number of cases found in the data file. They cannot be interpreted as summary statistics of the population of interest.			
# age: 年齡			
Information	[Type= discrete] [Format=numeric] [Range= 1-99] [Missing=*]		
Statistics [NW/ W]	[Valid=7157 /-] [Invalid=0 /-]		
Value	Label	Cases	Percentage
1	50-54歲	1837	<div><div></div></div> 25.7%
2	55-59歲	1634	<div><div></div></div> 22.8%
3	60-64歲	1395	<div><div></div></div> 19.5%
4	65-69歲	801	<div><div></div></div> 11.2%
5	70歲以上	1490	<div><div></div></div> 20.8%
98	拒答[停止訪問]	0	
99	遺漏值或跳答	0	
Warning: these figures indicate the number of cases found in the data file. They cannot be interpreted as summary statistics of the population of interest.			
# edu: 最高學歷			
Information	[Type= discrete] [Format=numeric] [Range= 2-99] [Missing=*]		
Statistics [NW/ W]	[Valid=7157 /-] [Invalid=0 /-]		
Value	Label	Cases	Percentage
2	不識字或自修	724	<div><div></div></div> 10.1%
3	小學	1631	<div><div></div></div> 22.8%
4	國中或初中	1081	<div><div></div></div> 15.1%
5	高中、職(含五專前三年)	1882	<div><div></div></div> 26.3%
6	專科	775	<div><div></div></div> 10.8%
7	大學	797	<div><div></div></div> 11.1%
8	研究所及以上	206	<div><div></div></div> 2.9%
98	不知道/拒答	61	<div><div></div></div> 0.9%
99	遺漏值或跳答	0	
Warning: these figures indicate the number of cases found in the data file. They cannot be interpreted as summary statistics of the population of interest.			
# inc: 請問您目前有沒有工作?從事什麼行業			
Information	[Type= discrete] [Format=numeric] [Range= 1-99] [Missing=*]		
Statistics [NW/ W]	[Valid=7157 /-] [Invalid=0 /-]		
Value	Label	Cases	Percentage
1	農、林、漁、牧業	522	<div><div></div></div> 7.3%
2	礦業及土石採取業	13	<div><div></div></div> 0.2%
3	製造業	455	<div><div></div></div> 6.4%
4	電力及燃氣供應業	30	<div><div></div></div> 0.4%

# inc: 請問您目前有沒有工作?從事什麼行業			
Value	Label	Cases	Percentage
5	用水供應及污染整治業	18	0.3%
6	營造業	181	2.5%
7	批發及零售業	352	4.9%
8	運輸及倉儲業	86	1.2%
9	住宿及餐飲業	165	2.3%
10	資訊及通訊傳播業	93	1.3%
11	金融及保險業	94	1.3%
12	不動產業	18	0.3%
13	專業、科學及技術服務業	89	1.2%
14	支援服務業	98	1.4%
15	公共行政及國防強制性社會安全	213	3.0%
16	教育服務業	130	1.8%
17	醫療保健及社會工作服務業	88	1.2%
18	藝術、娛樂及休閒服務業	37	0.5%
19	其他服務業	257	3.6%
20	家管	1664	23.2%
21	學生	0	
22	在找尋工作或等待恢復工作而無報酬者	156	2.2%
23	退休	2303	32.2%
97	其他（請說明	0	
98	不知道/拒答	95	1.3%
99	遺漏值或跳答	0	
Warning: these figures indicate the number of cases found in the data file. They cannot be interpreted as summary statistics of the population of interest.			
# job: 請問您目前的職務是			
Information	[Type= discrete] [Format=numeric] [Range= 1-99] [Missing=*]		
Statistics [NW/ W]	[Valid=7157 /-] [Invalid=0 /-]		
Value	Label	Cases	Percentage
1	軍人	6	0.1%
2	民意代表、主管及經理人員	668	9.3%
3	專業人員	232	3.2%
4	技術員及助理專業人員	216	3.0%
5	事務支援人員	301	4.2%
6	服務及銷售工作人員	323	4.5%
7	農、林、漁、牧業生產人員	468	6.5%
8	技藝有關工作人員	96	1.3%
9	機械設備操作及組裝人員	139	1.9%
10	基層技術工及勞力工	437	6.1%
96	其他(請說明)	0	
97	非經濟勞動人口	4123	57.6%
98	不知道/拒答	148	2.1%
99	遺漏值或跳答	0	
Warning: these figures indicate the number of cases found in the data file. They cannot be interpreted as summary statistics of the population of interest.			
# income: 平均月收入			
Information	[Type= discrete] [Format=numeric] [Range= 0-99] [Missing=*]		

# income: 平均月收入			
Statistics [NW/ W]		[Valid=7157 /-] [Invalid=0 /-]	
Value	Label	Cases	Percentage
0	沒有收入	2137	<div><div></div></div> 29.9%
1	1元～未滿19,047元	1618	<div><div></div></div> 22.6%
2	19,047元～未滿2萬元	258	<div><div></div></div> 3.6%
3	2萬～未滿3萬元	677	<div><div></div></div> 9.5%
4	3萬～未滿4萬元	507	<div><div></div></div> 7.1%
5	4萬～未滿5萬元	313	<div><div></div></div> 4.4%
6	5萬～未滿7萬元	508	<div><div></div></div> 7.1%
7	7萬元以上	371	<div><div></div></div> 5.2%
98	不知道/拒答	768	<div><div></div></div> 10.7%
99	遺漏值或跳答	0	
Warning: these figures indicate the number of cases found in the data file. They cannot be interpreted as summary statistics of the population of interest.			
# personal: 族群			
Information		[Type= discrete] [Format=numeric] [Range= 1-99] [Missing=*]	
Statistics [NW/ W]		[Valid=7157 /-] [Invalid=0 /-]	
Value	Label	Cases	Percentage
1	客家人	1024	<div><div></div></div> 14.3%
2	原住民	121	<div><div></div></div> 1.7%
3	閩南籍	5019	<div><div></div></div> 70.1%
4	大陸各省	523	<div><div></div></div> 7.3%
5	新住民	16	<div><div></div></div> 0.2%
6	其他	345	<div><div></div></div> 4.8%
98	不知道/拒答	109	<div><div></div></div> 1.5%
99	遺漏值或跳答	0	
Warning: these figures indicate the number of cases found in the data file. They cannot be interpreted as summary statistics of the population of interest.			
# dis: 家中是否有身心障礙者			
Information		[Type= discrete] [Format=numeric] [Range= 1-4] [Missing=*/98]	
Statistics [NW/ W]		[Valid=6970 /-] [Invalid=187 /-]	
Value	Label	Cases	Percentage
1	有	1270	<div><div></div></div> 18.2%
4	沒有	5700	<div><div></div></div> 81.8%
98	不知道/拒答	187	
Warning: these figures indicate the number of cases found in the data file. They cannot be interpreted as summary statistics of the population of interest.			
# nq1: 主計處縣市排序			
Information		[Type= discrete] [Format=numeric] [Range= 1-22] [Missing=*]	
Statistics [NW/ W]		[Valid=7157 /-] [Invalid=0 /-]	
Value	Label	Cases	Percentage
1	新北市	475	<div><div></div></div> 6.6%
2	臺北市	476	<div><div></div></div> 6.7%
3	臺中市	475	<div><div></div></div> 6.6%
4	臺南市	475	<div><div></div></div> 6.6%
5	高雄市	476	<div><div></div></div> 6.7%
6	宜蘭縣	300	<div><div></div></div> 4.2%

# nq1: 主計處縣市排序				
Value	Label	Cases	Percentage	
7	桃園縣	300	<div></div>	4.2%
8	新竹縣	300	<div></div>	4.2%
9	苗栗縣	300	<div></div>	4.2%
10	彰化縣	301	<div></div>	4.2%
11	南投縣	303	<div></div>	4.2%
12	雲林縣	300	<div></div>	4.2%
13	嘉義縣	304	<div></div>	4.2%
14	屏東縣	300	<div></div>	4.2%
15	臺東縣	302	<div></div>	4.2%
16	花蓮縣	300	<div></div>	4.2%
17	澎湖縣	254	<div></div>	3.5%
18	基隆市	300	<div></div>	4.2%
19	新竹市	305	<div></div>	4.3%
20	嘉義市	301	<div></div>	4.2%
21	金門縣	250	<div></div>	3.5%
22	連江縣	60	<div></div>	0.8%
Warning: these figures indicate the number of cases found in the data file. They cannot be interpreted as summary statistics of the population of interest.				
# area0: 縣市中分類				
Information		[Type= discrete] [Format=numeric] [Range= 1-3] [Missing=*]		
Statistics [NW/ W]		[Valid=7157 /-] [Invalid=0 /-]		
Value	Label	Cases	Percentage	
1	直轄市	2377	<div></div>	33.2%
2	台灣省	4470	<div></div>	62.5%
3	金馬地區	310	<div></div>	4.3%
Warning: these figures indicate the number of cases found in the data file. They cannot be interpreted as summary statistics of the population of interest.				
# area1: 統計區域1-地理區				
Information		[Type= discrete] [Format=numeric] [Range= 1-10] [Missing=*]		
Statistics [NW/ W]		[Valid=7157 /-] [Invalid=0 /-]		
Value	Label	Cases	Percentage	
1	新北市	475	<div></div>	6.6%
2	臺北市	476	<div></div>	6.7%
3	臺中市	475	<div></div>	6.6%
4	臺南市	475	<div></div>	6.6%
5	高雄市	476	<div></div>	6.7%
6	北部地區	1505	<div></div>	21.0%
7	中部地區	1204	<div></div>	16.8%
8	南部地區	1159	<div></div>	16.2%
9	東部地區	602	<div></div>	8.4%
10	金馬地區	310	<div></div>	4.3%
Warning: these figures indicate the number of cases found in the data file. They cannot be interpreted as summary statistics of the population of interest.				
# area2: 統計區域2-行政層級				
Information		[Type= discrete] [Format=numeric] [Range= 1-5] [Missing=*]		
Statistics [NW/ W]		[Valid=7157 /-] [Invalid=0 /-]		

# area2: 統計區域2-行政層級			
Value	Label	Cases	Percentage
1	直轄市	2377	<div></div> 33.2%
2	省轄市	906	<div></div> 12.7%
3	縣轄市	1170	<div></div> 16.3%
4	鎮	1065	<div></div> 14.9%
5	鄉	1639	<div></div> 22.9%
Warning: these figures indicate the number of cases found in the data file. They cannot be interpreted as summary statistics of the population of interest.			
# area3: 統計區域3-數位分級			
Information	[Type= discrete] [Format=numeric] [Range= 1-5] [Missing=*]		
Statistics [NW/ W]	[Valid=7157 /-] [Invalid=0 /-]		
Value	Label	Cases	Percentage
1	1級區域	1610	<div></div> 22.5%
2	2級區域	2619	<div></div> 36.6%
3	3級區域	1492	<div></div> 20.8%
4	4級區域	1163	<div></div> 16.2%
5	5級區域	273	<div></div> 3.8%
Warning: these figures indicate the number of cases found in the data file. They cannot be interpreted as summary statistics of the population of interest.			
# area4: 統計區域4-原住民			
Information	[Type= discrete] [Format=numeric] [Range= 1-3] [Missing=*]		
Statistics [NW/ W]	[Valid=7157 /-] [Invalid=0 /-]		
Value	Label	Cases	Percentage
1	山地原住民城鎮	108	<div></div> 1.5%
2	平地原住民城鎮	614	<div></div> 8.6%
3	非原住民城鎮	6435	<div></div> 89.9%
Warning: these figures indicate the number of cases found in the data file. They cannot be interpreted as summary statistics of the population of interest.			
# area5: 統計區域5-客家文化重點發展區			
Information	[Type= discrete] [Format=numeric] [Range= 1-2] [Missing=*]		
Statistics [NW/ W]	[Valid=7157 /-] [Invalid=0 /-]		
Value	Label	Cases	Percentage
1	客家文化重點發展區	1478	<div></div> 20.7%
2	非客家文化重點發展區	5679	<div></div> 79.3%
Warning: these figures indicate the number of cases found in the data file. They cannot be interpreted as summary statistics of the population of interest.			
# area6: 統計區域6-客家鄉鎮			
Information	[Type= discrete] [Format=numeric] [Range= 1-5] [Missing=*]		
Statistics [NW/ W]	[Valid=7157 /-] [Invalid=0 /-]		
Value	Label	Cases	Percentage
1	客家鄉鎮(20-29%)	926	<div></div> 12.9%
2	客家鄉鎮(30-49%)	569	<div></div> 8.0%
3	客家鄉鎮(50-69%)	296	<div></div> 4.1%
4	客家鄉鎮(70%及以上)	418	<div></div> 5.8%
5	非客家行政區	4948	<div></div> 69.1%
Warning: these figures indicate the number of cases found in the data file. They cannot be interpreted as summary statistics of the population of interest.			

# area7: 統計區域7-城市發展				
Information		[Type= discrete] [Format=numeric] [Range= 1-8] [Missing=*]		
Statistics [NW/ W]		[Valid=7157 /-] [Invalid=0 /-]		
Value	Label	Cases	Percentage	
1	核心都市	759	<div></div>	10.6%
2	一般都市	2016	<div></div>	28.2%
3	新興市鎮	1595	<div></div>	22.3%
4	傳產市鎮	637	<div></div>	8.9%
5	一般鄉鎮	1424	<div></div>	19.9%
6	高齡化鄉鎮	329	<div></div>	4.6%
7	偏遠鄉鎮	87	<div></div>	1.2%
8	離島鄉鎮	310	<div></div>	4.3%
Warning: these figures indicate the number of cases found in the data file. They cannot be interpreted as summary statistics of the population of interest.				
# generation: 世代				
Information		[Type= discrete] [Format=numeric] [Range= 1-98] [Missing=*]		
Statistics [NW/ W]		[Valid=7157 /-] [Invalid=0 /-]		
Value	Label	Cases	Percentage	
1	民國20年前出生	212	<div></div>	3.0%
2	民國21-30年出生	693	<div></div>	9.7%
3	民國31-40年出生	1610	<div></div>	22.5%
4	民國41年-50年出生	2995	<div></div>	41.8%
5	民國51年-52年出生	650	<div></div>	9.1%
98	拒答	997	<div></div>	13.9%
Warning: these figures indicate the number of cases found in the data file. They cannot be interpreted as summary statistics of the population of interest.				