

台灣(Taiwan, ROC)

內政部

91年臺閩地區國民生活狀況調查

Study Documentation

March 6, 2020

Metadata Production

Metadata Producer(s)	學術調查研究資料庫(Survey Research Data Archive) (SRDA) , 中央研究院人社中心調查研究 專題中心 , DDI文件製作
Identification	AB110020

Table of Contents

Overview.....	4
Scope & Coverage.....	4
Producers & Sponsors.....	4
Data Collection.....	4
Data Processing & Appraisal.....	4
Accessibility.....	5
Files Description.....	6
national91.....	6
Variables Group(s).....	7
樣本編號.....	7
一、最近一年來生活上重大改變及滿意程度.....	7
二、目前生活中各項滿意程度.....	7
三、對社會治安滿意程度.....	8
四、對目前住宅四周環境的滿意程度.....	8
五、對婚姻及生育觀念的看法.....	8
六、對未來生活之預期、憂心的問題及想過的生活.....	9
七、認為政府最應迅速加強辦理那些工作以提昇國民生活品質.....	9
八、族群融合狀況.....	11
九、對政府推動「家庭暴力防治業務」、「性侵害犯罪防治業務」的看法.....	12
十、認為目前國內的社會福利有那些項目亟須加強辦理.....	13
十一、參與志願服務情形及看法.....	13
十二、申辦戶地政業務之看法.....	14
十三、基本資料.....	14
新增變項.....	14
權數.....	14
Variables Description.....	16
national91.....	17

91年臺閩地區國民生活狀況調查

Citizens Living Condition Survey 2002 in Taiwan-Fuchien Area

Overview	
Type	國民生活狀況意向調查
Identification	AB110020
Version	Production Date: 2020-03-09 2 Notes 20200309 新增同住人變項(q57_1-q57_5)
Abstract 內政部為蒐集臺閩地區國民對目前生活各項層面的滿意情形、未來生活的期望、為提高生活品質認為政府應加強辦理的工作，以及對志願服務、家庭暴力與性侵害防治工作等業務的看法，俾供政府施政決策之參考，特於91年7月至8月間辦理「臺閩地區國民生活狀況調查」。 本調查對臺閩地區住戶內年滿二十歲以上國民，以分層隨機抽樣方法抽取4,062人進行訪問調查，並採用電腦輔助電話訪問調查(CATI)法，調查信賴度為95%以上，最大抽樣誤差約為正負1.55%。	
Kind of Data	抽查
Unit of Analysis	個人

Scope & Coverage	
Time Period(s)	2002
Countries	台灣(Taiwan, ROC)
Geographic Coverage 以臺閩地區為調查區域範圍，包括臺灣省、臺北市、高雄市及福建省金門縣、連江縣(簡稱金馬地區)。	
Universe 臺閩地區住戶內年滿二十歲以上國民。	

Producers & Sponsors	
Primary Investigator(s)	內政部
Other Producer(s)	內政部
Funding Agency/ies	內政部

Data Collection	
Data Collection Dates	start 2002-07-26 end 2002-08-20
Data Collection Mode	電話訪問

Data Processing & Appraisal	
Data Editing	

中央研究院人文社會科學研究中心調查研究專題中心以不合理值方式進行資料的整理，並未進行邏輯檢核。

Accessibility	
Contact(s)	學術調查研究資料庫(Survey Research Data Archive) (中央研究院人社中心調查研究專題中心), https://srda.sinica.edu.tw , srda@gate.sinica.edu.tw
Distributor(s)	中央研究院調查研究專題中心「學術調查研究資料庫」
Depositor(s)	內政部
<u>Access Conditions</u>	
標準版(一般會員、院內會員申請下載)	

Files Description

Dataset contains 1 file(s)

national91	
# Cases	4062
# Variable(s)	135

Variables Group(s)

Dataset contains 16 group(s)

Group 樣本編號							
#	Name	Label	Type	Format	Valid	Invalid	Question
1	csid	樣本編號	continuous	numeric-5.0	4062	0	-

Group 一、最近一年來生活上重大改變及滿意程度							
#	Name	Label	Type	Format	Valid	Invalid	Question
1	q01a	1.您最近一年來在生活上有些重大的改變(可複選)(選擇一)	discrete	numeric-2.0	4062	0	-
2	q01b	1.您最近一年來在生活上有些重大的改變(可複選)(選擇二)	discrete	numeric-2.0	1161	2901	-
3	q01c	1.您最近一年來在生活上有些重大的改變(可複選)(選擇三)	discrete	numeric-2.0	136	3926	-
4	q01d	1.您最近一年來在生活上有些重大的改變(可複選)(選擇四)	discrete	numeric-2.0	24	4038	-
5	q02	2.您對自己目前(民國91年)的生活滿不滿意	discrete	numeric-1.0	4062	0	-

Group 二、目前生活中各項滿意程度							
#	Name	Label	Type	Format	Valid	Invalid	Question
1	q03	3.您對自己目前的健康狀況滿不滿意	discrete	numeric-1.0	4062	0	-
2	q04	4.您對自己目前的財務狀況滿不滿意	discrete	numeric-1.0	4062	0	-
3	q05	5.您對自己目前的休閒生活滿不滿意	discrete	numeric-1.0	4062	0	-
4	q06	6.您對自己目前的社會交際活動(指與外界互動情形)情形滿不滿意	discrete	numeric-1.0	4062	0	-
5	q07	7.您目前的婚姻狀況為	discrete	numeric-1.0	4062	0	-
6	q08	8.您對自己目前的夫妻生活滿不滿意	discrete	numeric-1.0	2769	1293	-
7	q09a	9.您的父或母(公婆)是否健在	discrete	numeric-1.0	4062	0	-
8	q09b	9.您對自己目前與父母的關係滿不滿意	discrete	numeric-1.0	3032	1030	-
9	q10a	10.您有子女嗎	discrete	numeric-1.0	4062	0	-
10	q10b	10.您對自己目前與子女的關係(親子關係)滿不滿意	discrete	numeric-1.0	2892	1170	-
11	q11a	11.您目前有工作嗎	discrete	numeric-1.0	4062	0	-
12	q11b	11.您對自己目前的工作狀況滿不滿意	discrete	numeric-1.0	2417	1645	-

#	Name	Label	Type	Format	Valid	Invalid	Question
13	q12	12.您對自己目前與鄰居相處情況滿不滿意	discrete	numeric-1.0	4062	0	-
14	q13	13.您對目前的社會風氣、倫理道德滿不滿意	discrete	numeric-1.0	4062	0	-
15	q14	14.您對您目前居住地的交通狀況滿不滿意(包括交通秩序、通勤、通學便利性)	discrete	numeric-1.0	4062	0	-

Group 三、對社會治安滿意程度

#	Name	Label	Type	Format	Valid	Invalid	Question
1	q15	15.您對目前居住地週遭的治安狀況滿不滿意	discrete	numeric-1.0	4062	0	-
2	q16a	16.您對目前居住地週遭的治安感到不滿意的原因(可複選)(選擇一)	discrete	numeric-1.0	851	3211	-
3	q16b	16.您對目前居住地週遭的治安感到不滿意的原因(可複選)(選擇二)	discrete	numeric-1.0	849	3213	-
4	q16c	16.您對目前居住地週遭的治安感到不滿意的原因(可複選)(選擇三)	discrete	numeric-1.0	258	3804	-

Group 四、對目前住宅四周環境的滿意程度

#	Name	Label	Type	Format	Valid	Invalid	Question
1	q17	17.除了治安狀況以外，您對目前所居住的住宅四周環境滿不滿意	discrete	numeric-1.0	4062	0	-
2	q18a	18.您對目前住宅四周環境不滿意的原因是(最多選三項:第一項)	discrete	numeric-2.0	637	3425	-
3	q18b	18.您對目前住宅四周環境不滿意的原因是(最多選三項:第二項)	discrete	numeric-2.0	636	3426	-
4	q18c	18.您對目前住宅四周環境不滿意的原因是(最多選三項:第三項)	discrete	numeric-2.0	259	3803	-

Group 五、對婚姻及生育觀念的看法

#	Name	Label	Type	Format	Valid	Invalid	Question
1	q19a	19.您目前對下列的婚姻觀念贊不贊成?1.只要自己喜歡單身生活,就可以不結婚	discrete	numeric-1.0	4062	0	-
2	q19b	19.您目前對下列的婚姻觀念贊不贊成?2.不管年齡有多大,要先有事業或經濟基礎才結婚	discrete	numeric-1.0	4062	0	-
3	q19c	19.您目前對下列的婚姻觀念贊不贊成?3.只要兩情相悅,同居就可以了,不一定要結婚	discrete	numeric-1.0	4062	0	-

#	Name	Label	Type	Format	Valid	Invalid	Question
4	q19d	19.您目前對下列的婚姻觀念贊不贊成?4.只要夫妻雙方理念不合(不含發生外遇或暴力行為),就可以離婚	discrete	numeric-1.0	4062	0	-
5	q20a	20.您目前對下列的生育觀念贊不贊成?1.男女結婚後,不一定要生育子女	discrete	numeric-1.0	4062	0	-
6	q20b	20.您目前對下列的生育觀念贊不贊成?2.如果要生育子女,只要一個就夠了,不必生育兩個以上	discrete	numeric-1.0	4062	0	-
7	q20c	20.您目前對下列的生育觀念贊不贊成?3.如果不能提供子女有安全、愉快及良好教育的環境,就不應該生育子女	discrete	numeric-1.0	4062	0	-
8	q20d	20.您目前對下列的生育觀念贊不贊成?4.既然不能確定養兒可以防老,就不一定要生兒育女	discrete	numeric-1.0	4062	0	-
9	q20e	20.您目前對下列的生育觀念贊不贊成?5.因為生育子女會加重生活負擔,分散工作的心力,所以應該少生育子女	discrete	numeric-1.0	4062	0	-

Group 六、對未來生活之預期、憂心的問題及想過的生活

#	Name	Label	Type	Format	Valid	Invalid	Question
1	q21	21.您預期一年後的生活狀況比目前較好或較壞?	discrete	numeric-1.0	4062	0	-
2	q22a	22.您對未來生活上最憂心的問題是(最多選三項:第一項)	discrete	numeric-2.0	4062	0	-
3	q22b	22.您對未來生活上最憂心的問題是(最多選三項:第二項)	discrete	numeric-2.0	3490	572	-
4	q22c	22.您對未來生活上最憂心的問題是(最多選三項:第三項)	discrete	numeric-2.0	1671	2391	-
5	q23a	23.您未來想過什麼樣的生活(最多選三項:第一項)	discrete	numeric-2.0	4062	0	-
6	q23b	23.您未來想過什麼樣的生活(最多選三項:第二項)	discrete	numeric-2.0	3923	139	-
7	q23c	23.您未來想過什麼樣的生活(最多選三項:第三項)	discrete	numeric-2.0	2374	1688	-

Group 七、認為政府最應迅速加強辦理那些工作以提昇國民生活品質

#	Name	Label	Type	Format	Valid	Invalid	Question
1	q24a	24.為提升國民生活品質,您認為目前政府在[行政效率]方面,最應迅速加強辦理那些工作(最多選三項:第一項)	discrete	numeric-2.0	4062	0	-

#	Name	Label	Type	Format	Valid	Invalid	Question
2	q24b	24.為提升國民生活品質, 您認為目前政府在[行政效率]方面, 最應迅速加強辦理那些工作(最多選三項: 第二項)	discrete	numeric-2.0	3684	378	-
3	q24c	24.為提升國民生活品質, 您認為目前政府在[行政效率]方面, 最應迅速加強辦理那些工作(最多選三項: 第三項)	discrete	numeric-2.0	2262	1800	-
4	q25a	25.為提升國民生活品質, 您認為目前政府在[改善社會治安]方面, 最應迅速加強那些工作(最多選三項: 第一項)	discrete	numeric-2.0	4062	0	-
5	q25b	25.為提升國民生活品質, 您認為目前政府在[改善社會治安]方面, 最應迅速加強那些工作(最多選三項: 第二項)	discrete	numeric-2.0	3899	163	-
6	q25c	25.為提升國民生活品質, 您認為目前政府在[改善社會治安]方面, 最應迅速加強那些工作(最多選三項: 第三項)	discrete	numeric-2.0	2643	1419	-
7	q26a	26.為提升國民生活品質, 您認為目前政府在[消防工作]方面, 最應迅速加強那些工作(最多選三項: 第一項)	discrete	numeric-2.0	4062	0	-
8	q26b	26.為提升國民生活品質, 您認為目前政府在[消防工作]方面, 最應迅速加強那些工作(最多選三項: 第二項)	discrete	numeric-2.0	3743	319	-
9	q26c	26.為提升國民生活品質, 您認為目前政府在[消防工作]方面, 最應迅速加強那些工作(最多選三項: 第三項)	discrete	numeric-2.0	2427	1635	-
10	q27a	27.為提升國民生活品質, 您認為目前政府在[公共工程及建築管理]方面, 最應迅速加強那些工作(最多選三項: 第一項)	discrete	numeric-2.0	4062	0	-
11	q27b	27.為提升國民生活品質, 您認為目前政府在[公共工程及建築管理]方面, 最應迅速加強那些工作(最多選三項: 第二項)	discrete	numeric-2.0	3811	251	-
12	q27c	27.為提升國民生活品質, 您認為目前政府在[公共工程及建築管理]方面, 最應迅速加強那些工作(最多選三項: 第三項)	discrete	numeric-2.0	2562	1500	-
13	q28a	28.為提升國民生活品質, 您認為目前政府在[社會風氣、倫理道德]方面, 最應迅速加強那項工作(最多選三項: 第一項)	discrete	numeric-2.0	4062	0	-

#	Name	Label	Type	Format	Valid	Invalid	Question
14	q28b	28.為提升國民生活品質，您認為目前政府在[社會風氣、倫理道德]方面，最應迅速加強那項工作(最多選三項:第二項)	discrete	numeric-2.0	3848	214	-
15	q28c	28.為提升國民生活品質，您認為目前政府在[社會風氣、倫理道德]方面，最應迅速加強那項工作(最多選三項:第三項)	discrete	numeric-2.0	2430	1632	-
16	q29a	29.為提升國民生活品質，您認為目前政府在[社區建設]方面，最應迅速加強那項工作(最多選三項:第一項)	discrete	numeric-2.0	4062	0	-
17	q29b	29.為提升國民生活品質，您認為目前政府在[社區建設]方面，最應迅速加強那項工作(最多選三項:第二項)	discrete	numeric-2.0	3735	327	-
18	q29c	29.為提升國民生活品質，您認為目前政府在[社區建設]方面，最應迅速加強那項工作(最多選三項:第三項)	discrete	numeric-2.0	1973	2089	-

Group 八、族群融合狀況

#	Name	Label	Type	Format	Valid	Invalid	Question
1	q30a	30.您的父親是(指親生父母,非指公婆)屬於那一族群	discrete	numeric-1.0	4062	0	-
2	q30b	30.您的母親是(指親生父母,非指公婆)屬於那一族群	discrete	numeric-1.0	4062	0	-
3	q30c	30.您本人是屬於那一族群	discrete	numeric-1.0	4062	0	-
4	q30d	30.您的配偶是屬於那一族群	discrete	numeric-1.0	3037	1025	-
5	q31	31.您有沒有已結婚的子女(限問有子女者)	discrete	numeric-1.0	2897	1165	-
6	q31a	31.您已婚的子女有幾位	discrete	numeric-2.0	764	3298	-
7	q31b	31.您已婚子女1的性別	discrete	numeric-1.0	764	3298	-
8	q31c	31.您已婚子女1的族群	discrete	numeric-1.0	764	3298	-
9	q31d	31.您已婚子女1的配偶性別	discrete	numeric-1.0	764	3298	-
10	q31e	31.您已婚子女1的配偶族群	discrete	numeric-1.0	764	3298	-
11	q31f	31.您已婚子女2的性別	discrete	numeric-1.0	546	3516	-
12	q31g	31.您已婚子女2的族群	discrete	numeric-1.0	546	3516	-
13	q31h	31.您已婚子女2的配偶性別	discrete	numeric-1.0	546	3516	-
14	q31i	31.您已婚子女2的配偶族群	discrete	numeric-1.0	546	3516	-
15	q31j	31.您已婚子女3的性別	discrete	numeric-1.0	314	3748	-
16	q31k	31.您已婚子女3的族群	discrete	numeric-1.0	314	3748	-
17	q31l	31.您已婚子女3的配偶性別	discrete	numeric-1.0	314	3748	-

#	Name	Label	Type	Format	Valid	Invalid	Question
18	q31m	31.您已婚子女3的配偶族群	discrete	numeric-1.0	314	3748	-
19	q31n	31.您已婚子女4的性別	discrete	numeric-1.0	179	3883	-
20	q31o	31.您已婚子女4的族群	discrete	numeric-1.0	179	3883	-
21	q31p	31.您已婚子女4的配偶性別	discrete	numeric-1.0	179	3883	-
22	q31q	31.您已婚子女4的配偶族群	discrete	numeric-1.0	179	3883	-
23	q31r	31.您已婚子女5的性別	discrete	numeric-1.0	78	3984	-
24	q31s	31.您已婚子女5的族群	discrete	numeric-1.0	78	3984	-
25	q31t	31.您已婚子女5的配偶性別	discrete	numeric-1.0	78	3984	-
26	q31u	31.您已婚子女5的配偶族群	discrete	numeric-1.0	78	3984	-

Group 九、對政府推動「家庭暴力防治業務」、「性侵害犯罪防治業務」的看法

#	Name	Label	Type	Format	Valid	Invalid	Question
1	q32	32.您知不知道政府為加強家庭暴力防治、性侵害防治、兒童少年保護及失蹤兒童協尋工作,目前提供24小時免費「113婦幼保護專線」電話	discrete	numeric-1.0	4062	0	-
2	q33	33.您知不知道政府為預防家庭暴力、保障被害人權益及促進家庭和諧,自民國八十八年開始全面實施「家庭暴力防治法」,被害人可以向法院聲請民事保護令	discrete	numeric-1.0	4062	0	-
3	q34	34.您贊不贊成家庭暴力被害人於發生家庭暴力後,可向政府或民間團體尋求協助,或向法院聲請保護令	discrete	numeric-1.0	3197	865	-
4	q35	35.您知不知道政府為預防性侵害犯罪、保障被害人權益,自民國八十六年開始實施「性侵害犯罪防治法」,被害人可以向政府尋求協助及聲請各項補助	discrete	numeric-1.0	4062	0	-
5	q36	36.您對於家庭暴力及性侵害犯罪被害人除接受法律制裁外,應另接受心理治療或輔導,贊不贊成	discrete	numeric-1.0	4062	0	-
6	q37	37.您對於刑法自九十年一月一日修正後,對於大部份強暴行為不論被害人提不提告訴,政府都會基於公權力主動調查起訴,贊不贊成	discrete	numeric-1.0	4062	0	-
7	q38	38.您是否曾經看過與「家庭暴力防治」或「性侵害防治」有關的宣導	discrete	numeric-1.0	4062	0	-
8	q39a	39.您曾於下列何種情形下接觸「家庭暴力防治」或「性侵害防治」有關的宣導(可複選)(選擇一)	discrete	numeric-2.0	2963	1099	-
9	q39b	39.您曾於下列何種情形下接觸「家庭暴力防治」或	discrete	numeric-2.0	2961	1101	-

#	Name	Label	Type	Format	Valid	Invalid	Question
		「性侵害防治」有關的宣導(可複選)(選擇二)					
10	q39c	39.您曾於下列何種情形下接觸「家庭暴力防治」或「性侵害防治」有關的宣導(可複選)(選擇三)	discrete	numeric-2.0	1194	2868	-

Group 十、認為目前國內的社會福利有那些項目亟須加強辦理

#	Name	Label	Type	Format	Valid	Invalid	Question
1	q40a	40.您認為目前國內的社會福利有那些項目是極須加強辦理(最多選三項:第一項)	discrete	numeric-2.0	4062	0	-
2	q40b	40.您認為目前國內的社會福利有那些項目是極須加強辦理(最多選三項:第二項)	discrete	numeric-2.0	3790	272	-
3	q40c	40.您認為目前國內的社會福利有那些項目是極須加強辦理(最多選三項:第三項)	discrete	numeric-2.0	2639	1423	-

Group 十一、參與志願服務情形及看法

#	Name	Label	Type	Format	Valid	Invalid	Question
1	q41	41.您知不知道去(九十)年一月政府頒布的「志願服務法」	discrete	numeric-1.0	4062	0	-
2	q42a	42.您最近一年有沒有參與過志願服務工作	discrete	numeric-1.0	4062	0	-
3	q42b	42.您最近一年參與志願服務工作,平均每週服務幾小時或是不固定參與	discrete	numeric-1.0	491	3571	-
4	q43a	43.您參加的志願服務活動是(可複選)(選擇一)	discrete	numeric-2.0	491	3571	-
5	q43b	43.您參加的志願服務活動是(可複選)(選擇二)	discrete	numeric-2.0	489	3573	-
6	q43c	43.您參加的志願服務活動是(可複選)(選擇三)	discrete	numeric-2.0	86	3976	-
7	q44a	44.您參加志願服務活動的途徑是(可複選)(選擇一)	discrete	numeric-2.0	491	3571	-
8	q44b	44.您參加志願服務活動的途徑是(可複選)(選擇二)	discrete	numeric-2.0	434	3628	-
9	q44c	44.您參加志願服務活動的途徑是(可複選)(選擇三)	discrete	numeric-2.0	37	4025	-
10	q45	45.您對參加的志願服務活動滿不滿意(答完請跳問項49)	discrete	numeric-1.0	491	3571	-
11	q46	46.您最近一年沒有參與志願服務工作的主要原因是	discrete	numeric-2.0	3571	491	-
12	q47	47.您未來一年是否願意參與志願服務工作?願意參與的時間為	discrete	numeric-1.0	3571	491	-

#	Name	Label	Type	Format	Valid	Invalid	Question
13	q48	48.您願意參與志願服務日的時段為	discrete	numeric-1.0	415	3647	-

Group 十二、申辦戶地政業務之看法

#	Name	Label	Type	Format	Valid	Invalid	Question
1	q49	49.您最近一年是否曾經向戶政事務所申請印鑑證明書	discrete	numeric-1.0	4062	0	-
2	q50	50.您申請印鑑證明書的用途為何	discrete	numeric-1.0	481	3581	-
3	q51	51.您贊不贊成戶政事務所廢止核發印鑑證明書	discrete	numeric-1.0	4062	0	-
4	q52	52.如果您有需要申辦房地產登記等地政業務,您會選擇何種方式辦理	discrete	numeric-1.0	4062	0	-

Group 十三、基本資料

#	Name	Label	Type	Format	Valid	Invalid	Question
1	q53	性別	discrete	numeric-1.0	4062	0	-
2	q54	您的最高學歷為	discrete	numeric-1.0	4062	0	-
3	q55	您今年幾歲	discrete	numeric-1.0	4062	0	-
4	q56	您目前家中共同生活人數有幾人(包含本人)	discrete	numeric-1.0	4062	0	-
5	q57_1	請問您目前和那些人同住在一起?(可複選)(選擇一)	discrete	numeric-2.0	4062	0	-
6	q57_2	請問您目前和那些人同住在一起?(可複選)(選擇二)	discrete	numeric-2.0	3888	174	-
7	q57_3	請問您目前和那些人同住在一起?(可複選)(選擇三)	discrete	numeric-2.0	3282	780	-
8	q57_4	請問您目前和那些人同住在一起?(可複選)(選擇四)	discrete	numeric-2.0	1051	3011	-
9	q57_5	請問您目前和那些人同住在一起?(可複選)(選擇五)	discrete	numeric-2.0	247	3815	-
10	q58	您從事的職業為	discrete	numeric-2.0	4062	0	-
11	q59	您平均每月收入為	discrete	numeric-2.0	4062	0	-
12	q60	您目前居住地的都市化程度為?(按行政區分)	discrete	numeric-1.0	4062	0	-
13	q60c	縣市別	discrete	numeric-2.0	4062	0	-

Group 新增變項

#	Name	Label	Type	Format	Valid	Invalid	Question
1	area	區域	discrete	numeric-1.0	4062	0	-
2	e1	家庭型態	discrete	numeric-2.0	4062	0	-

Group 權數

#	Name	Label	Type	Format	Valid	Invalid	Question
1	w	樣本權數	continuous	numeric-8.4	4062	0	-

Variables Description

Dataset contains 135 variable(s)

File : national91

csid: 樣本編號

Information [Type= continuous] [Format=numeric] [Range= 2-23911] [Missing=*]

Statistics [NW/ W] [Valid=4062 /-] [Invalid=0 /-] [Mean=11668.704 /-] [StdDev=7057.803 /-]

q01a: 1.您最近一年來在生活上有那些重大的改變(可複選)(選擇一)

Information [Type= discrete] [Format=numeric] [Range= 1-99] [Missing=*]

Statistics [NW/ W] [Valid=4062 /-] [Invalid=0 /-]

Value	Label	Cases	Percentage
1	訂婚、結婚或同居	66	1.6%
2	生小孩	72	1.8%
3	離婚、分居	9	0.2%
4	買房子	42	1.0%
5	工作有升遷	43	1.1%
6	創業、找到工作或換工作	215	5.3%
7	失業或事業失敗	351	8.6%
8	重大財物損失	106	2.6%
9	自己有重大傷病	71	1.7%
10	親人發生重大事故、疾病或死亡	121	3.0%
11	受到犯罪侵害	2	0.0%
12	染上惡習	2	0.0%
13	其他	61	1.5%
14	無重大改變	2901	71.4%
77	沒有第二、三、四項	0	
88	不知道或沒意見	0	
99	拒答	0	

Warning: these figures indicate the number of cases found in the data file. They cannot be interpreted as summary statistics of the population of interest.

q01b: 1.您最近一年來在生活上有那些重大的改變(可複選)(選擇二)

Information [Type= discrete] [Format=numeric] [Range= 1-99] [Missing=*]

Statistics [NW/ W] [Valid=1161 /-] [Invalid=2901 /-]

Value	Label	Cases	Percentage
1	訂婚、結婚或同居	6	0.5%
2	生小孩	17	1.5%
3	離婚、分居	0	
4	買房子	6	0.5%
5	工作有升遷	2	0.2%
6	創業、找到工作或換工作	12	1.0%
7	失業或事業失敗	29	2.5%
8	重大財物損失	21	1.8%
9	自己有重大傷病	10	0.9%
10	親人發生重大事故、疾病或死亡	26	2.2%
11	受到犯罪侵害	1	0.1%
12	染上惡習	0	
13	其他	6	0.5%
14	無重大改變	0	
77	沒有第二、三、四項	1025	88.3%

File : national91

q01b: 1.您最近一年來在生活上有那些重大的改變(可複選)(選擇二)

Value	Label	Cases	Percentage
88	不知道或沒意見	0	
99	拒答	0	
Sysmiss		2901	

Warning: these figures indicate the number of cases found in the data file. They cannot be interpreted as summary statistics of the population of interest.

q01c: 1.您最近一年來在生活上有那些重大的改變(可複選)(選擇三)

Information	[Type= discrete] [Format=numeric] [Range= 1-99] [Missing=*]
Statistics [NW/ W]	[Valid=136 /-] [Invalid=3926 /-]

Value	Label	Cases	Percentage
1	訂婚、結婚或同居	0	
2	生小孩	2	1.5%
3	離婚、分居	0	
4	買房子	1	0.7%
5	工作有升遷	3	2.2%
6	創業、找到工作或換工作	2	1.5%
7	失業或事業失敗	2	1.5%
8	重大財物損失	6	4.4%
9	自己有重大傷病	3	2.2%
10	親人發生重大事故、疾病或死亡	4	2.9%
11	受到犯罪侵害	1	0.7%
12	染上惡習	0	
13	其他	0	
14	無重大改變	0	
77	沒有第二、三、四項	112	82.4%
88	不知道或沒意見	0	
99	拒答	0	
Sysmiss		3926	

Warning: these figures indicate the number of cases found in the data file. They cannot be interpreted as summary statistics of the population of interest.

q01d: 1.您最近一年來在生活上有那些重大的改變(可複選)(選擇四)

Information	[Type= discrete] [Format=numeric] [Range= 1-99] [Missing=*]
Statistics [NW/ W]	[Valid=24 /-] [Invalid=4038 /-]

Value	Label	Cases	Percentage
1	訂婚、結婚或同居	1	4.2%
2	生小孩	0	
3	離婚、分居	0	
4	買房子	1	4.2%
5	工作有升遷	0	
6	創業、找到工作或換工作	2	8.3%
7	失業或事業失敗	0	
8	重大財物損失	1	4.2%
9	自己有重大傷病	1	4.2%
10	親人發生重大事故、疾病或死亡	0	
11	受到犯罪侵害	1	4.2%

File : national91

q01d: 1.您最近一年來在生活上有那些重大的改變(可複選)(選擇四)

Value	Label	Cases	Percentage
12	染上惡習	0	
13	其他	0	
14	無重大改變	0	
77	沒有第二、三、四項	17	<div><div></div></div> 70.8%
88	不知道或沒意見	0	
99	拒答	0	
Sysmiss		4038	

Warning: these figures indicate the number of cases found in the data file. They cannot be interpreted as summary statistics of the population of interest.

q02: 2.您對自己目前(民國91年)的生活滿不滿意

Information	[Type= discrete] [Format=numeric] [Range= 1-9] [Missing=*]
Statistics [NW/ W]	[Valid=4062 /-] [Invalid=0 /-]

Value	Label	Cases	Percentage
1	很滿意	426	<div><div></div></div> 10.5%
2	滿意	2442	<div><div></div></div> 60.1%
3	不滿意	876	<div><div></div></div> 21.6%
4	很不滿意	277	<div><div></div></div> 6.8%
8	無意見或很難說	41	<div><div></div></div> 1.0%
9	拒答	0	

Warning: these figures indicate the number of cases found in the data file. They cannot be interpreted as summary statistics of the population of interest.

q03: 3.您對自己目前的健康狀況滿不滿意

Information	[Type= discrete] [Format=numeric] [Range= 1-9] [Missing=*]
Statistics [NW/ W]	[Valid=4062 /-] [Invalid=0 /-]

Value	Label	Cases	Percentage
1	很滿意	834	<div><div></div></div> 20.5%
2	滿意	2519	<div><div></div></div> 62.0%
3	不滿意	615	<div><div></div></div> 15.1%
4	很不滿意	86	<div><div></div></div> 2.1%
8	無意見或很難說	8	<div><div></div></div> 0.2%
9	拒答	0	

Warning: these figures indicate the number of cases found in the data file. They cannot be interpreted as summary statistics of the population of interest.

q04: 4.您對自己目前的財務狀況滿不滿意

Information	[Type= discrete] [Format=numeric] [Range= 1-9] [Missing=*]
Statistics [NW/ W]	[Valid=4062 /-] [Invalid=0 /-]






Value	Label	Cases	Percentage
1	很滿意	210	<div><div></div></div> 5.2%
2	還算滿意	1972	<div><div></div></div> 48.5%
3	不太滿意	1359	<div><div></div></div> 33.5%
4	很不滿意	485	<div><div></div></div> 11.9%
8	無意見或很難說	36	<div><div></div></div> 0.9%
9	拒答	0	

Warning: these figures indicate the number of cases found in the data file. They cannot be interpreted as summary statistics of the population of interest.

File : national91

q05: 5.您對自己目前的休閒生活滿不滿意






Information	[Type= discrete] [Format=numeric] [Range= 1-9] [Missing=*]
Statistics [NW/ W]	[Valid=4062 /-] [Invalid=0 /-]

Value	Label	Cases	Percentage
1	很滿意	419	 10.3%
2	還算滿意	2275	 56.0%
3	不太滿意	992	 24.4%
4	很不滿意	246	 6.1%
8	無意見或很難說	130	 3.2%
9	拒答	0	

Warning: these figures indicate the number of cases found in the data file. They cannot be interpreted as summary statistics of the population of interest.

q06: 6.您對自己目前的社會交際活動(指與外界互動情形)情形滿不滿意





Information	[Type= discrete] [Format=numeric] [Range= 1-9] [Missing=*]
Statistics [NW/ W]	[Valid=4062 /-] [Invalid=0 /-]

Value	Label	Cases	Percentage
1	很滿意	519	 12.8%
2	還算滿意	2432	 59.9%
3	不太滿意	762	 18.8%
4	很不滿意	128	 3.2%
8	無意見或很難說	221	 5.4%
9	拒答	0	

Warning: these figures indicate the number of cases found in the data file. They cannot be interpreted as summary statistics of the population of interest.

q07: 7.您目前的婚姻狀況為






Information	[Type= discrete] [Format=numeric] [Range= 1-9] [Missing=*]
Statistics [NW/ W]	[Valid=4062 /-] [Invalid=0 /-]

Value	Label	Cases	Percentage
1	未婚(跳問項9)	1025	 25.2%
2	有配偶或同居	2769	 68.2%
3	離婚或分居(跳問項9)	120	 3.0%
4	喪偶(跳問項9)	148	 3.6%
9	拒答(跳問項9)	0	

Warning: these figures indicate the number of cases found in the data file. They cannot be interpreted as summary statistics of the population of interest.

q08: 8.您對自己目前的夫妻生活滿不滿意

Information	[Type= discrete] [Format=numeric] [Range= 1-9] [Missing=*]
Statistics [NW/ W]	[Valid=2769 /-] [Invalid=1293 /-]

Value	Label	Cases	Percentage
1	很滿意	1129	 40.8%
2	還算滿意	1469	 53.1%
3	不太滿意	122	 4.4%
4	很不滿意	27	 1.0%
8	無意見或很難說	22	 0.8%
9	拒答	0	
Sysmiss		1293	

File : national91

q08: 8.您對自己目前的夫妻生活滿不滿意

Warning: these figures indicate the number of cases found in the data file. They cannot be interpreted as summary statistics of the population of interest.

q09a: 9.您的父或母(公婆)是否健在

Information [Type= discrete] [Format=numeric] [Range= 1-9] [Missing=*]

Statistics [NW/ W] [Valid=4062 /-] [Invalid=0 /-]

Value	Label	Cases	Percentage
1	父或母(公或婆)還健在	3032	74.6%
2	父母(公婆)雙亡	1030	25.4%
9	拒答	0	

Warning: these figures indicate the number of cases found in the data file. They cannot be interpreted as summary statistics of the population of interest.

q09b: 9.您對自己目前與父母的關係滿不滿意

Information [Type= discrete] [Format=numeric] [Range= 1-9] [Missing=*]

Statistics [NW/ W] [Valid=3032 /-] [Invalid=1030 /-]

Value	Label	Cases	Percentage
1	很滿意	1431	47.2%
2	還算滿意	1454	48.0%
3	不太滿意	110	3.6%
4	很不滿意	20	0.7%
8	無意見或很難說	17	0.6%
9	拒答	0	
Sysmiss		1030	

Warning: these figures indicate the number of cases found in the data file. They cannot be interpreted as summary statistics of the population of interest.

q10a: 10.您有子女嗎

Information [Type= discrete] [Format=numeric] [Range= 1-9] [Missing=*]

Statistics [NW/ W] [Valid=4062 /-] [Invalid=0 /-]

Value	Label	Cases	Percentage
1	有小孩	2892	71.2%
2	沒有小孩	1170	28.8%
9	拒答	0	

Warning: these figures indicate the number of cases found in the data file. They cannot be interpreted as summary statistics of the population of interest.

q10b: 10.您對自己目前與子女的關係(親子關係)滿不滿意

Information [Type= discrete] [Format=numeric] [Range= 1-9] [Missing=*]

Statistics [NW/ W] [Valid=2892 /-] [Invalid=1170 /-]

Value	Label	Cases	Percentage
1	很滿意	1482	51.2%
2	還算滿意	1252	43.3%
3	不太滿意	124	4.3%
4	很不滿意	14	0.5%
8	無意見或很難說	20	0.7%
9	拒答	0	
Sysmiss		1170	

Warning: these figures indicate the number of cases found in the data file. They cannot be interpreted as summary statistics of the population of interest.

File : national91

q11a: 11.您目前有工作嗎

Information	[Type= discrete] [Format=numeric] [Range= 1-9] [Missing=*]
Statistics [NW/ W]	[Valid=4062 /-] [Invalid=0 /-]

Value	Label	Cases	Percentage
1	有工作	2417	59.5%
2	沒有工作	1645	40.5%
9	拒答	0	

Warning: these figures indicate the number of cases found in the data file. They cannot be interpreted as summary statistics of the population of interest.

q11b: 11.您對自己目前的工作狀況滿不滿意

Information	[Type= discrete] [Format=numeric] [Range= 1-9] [Missing=*]
Statistics [NW/ W]	[Valid=2417 /-] [Invalid=1645 /-]

Value	Label	Cases	Percentage
1	很滿意	470	19.4%
2	還算滿意	1436	59.4%
3	不太滿意	411	17.0%
4	很不滿意	90	3.7%
8	無意見或很難說	10	0.4%
9	拒答	0	
Sysmiss		1645	

Warning: these figures indicate the number of cases found in the data file. They cannot be interpreted as summary statistics of the population of interest.

q12: 12.您對自己目前與鄰居相處情況滿不滿意

Information	[Type= discrete] [Format=numeric] [Range= 1-9] [Missing=*]
Statistics [NW/ W]	[Valid=4062 /-] [Invalid=0 /-]

Value	Label	Cases	Percentage
1	很滿意	1207	29.7%
2	還算滿意	2395	59.0%
3	不太滿意	292	7.2%
4	很不滿意	46	1.1%
8	無意見或很難說	122	3.0%
9	拒答	0	

Warning: these figures indicate the number of cases found in the data file. They cannot be interpreted as summary statistics of the population of interest.

q13: 13.您對目前的社會風氣、倫理道德滿不滿意

Information	[Type= discrete] [Format=numeric] [Range= 1-9] [Missing=*]
Statistics [NW/ W]	[Valid=4062 /-] [Invalid=0 /-]

Value	Label	Cases	Percentage
1	很滿意	40	1.0%
2	還算滿意	696	17.1%
3	不太滿意	1889	46.5%
4	很不滿意	1270	31.3%
8	無意見或很難說	167	4.1%
9	拒答	0	

Warning: these figures indicate the number of cases found in the data file. They cannot be interpreted as summary statistics of the population of interest.

File : national91

q14: 14.您對您目前居住地的交通狀況滿不滿意(包括交通秩序、通勤、通學便利性)

Information	[Type= discrete] [Format=numeric] [Range= 1-9] [Missing=*]
Statistics [NW/ W]	[Valid=4062 /-] [Invalid=0 /-]

Value	Label	Cases	Percentage
1	很滿意	901	22.2%
2	還算滿意	2261	55.7%
3	不太滿意	673	16.6%
4	很不滿意	211	5.2%
8	無意見或很難說	16	0.4%
9	拒答	0	

Warning: these figures indicate the number of cases found in the data file. They cannot be interpreted as summary statistics of the population of interest.

q15: 15.您對目前居住地週遭的治安狀況滿不滿意

Information	[Type= discrete] [Format=numeric] [Range= 1-9] [Missing=*]
Statistics [NW/ W]	[Valid=4062 /-] [Invalid=0 /-]

Value	Label	Cases	Percentage
1	很滿意(跳問項17)	650	16.0%
2	還算滿意(跳問項17)	2528	62.2%
3	不太滿意(續答問項16)	666	16.4%
4	很不滿意(續答問項16)	185	4.6%
8	無意見或很難說(跳問項17)	33	0.8%
9	拒答(跳問項17)	0	

Warning: these figures indicate the number of cases found in the data file. They cannot be interpreted as summary statistics of the population of interest.

q16a: 16.您對目前居住地週遭的治安感到不滿意的原因(可複選)(選擇一)

Information	[Type= discrete] [Format=numeric] [Range= 1-9] [Missing=*]
Statistics [NW/ W]	[Valid=851 /-] [Invalid=3211 /-]

Value	Label	Cases	Percentage
1	常發生竊盜案件	544	63.9%
2	曾發生搶劫案件	102	12.0%
3	常有不良少年聚集逗留	143	16.8%
4	曾發生聚眾鬥毆事件	8	0.9%
5	其他	52	6.1%
7	沒有第二、三項	0	
9	拒答	2	0.2%
Sysmiss		3211	

Warning: these figures indicate the number of cases found in the data file. They cannot be interpreted as summary statistics of the population of interest.

q16b: 16.您對目前居住地週遭的治安感到不滿意的原因(可複選)(選擇二)

Information	[Type= discrete] [Format=numeric] [Range= 1-9] [Missing=*]
Statistics [NW/ W]	[Valid=849 /-] [Invalid=3213 /-]

Value	Label	Cases	Percentage
1	常發生竊盜案件	25	2.9%
2	曾發生搶劫案件	120	14.1%
3	常有不良少年聚集逗留	68	8.0%
4	曾發生聚眾鬥毆事件	29	3.4%

File : national91

q16b: 16.您對目前居住地週遭的治安感到不滿意的原因(可複選)(選擇二)

Value	Label	Cases	Percentage
5	其他	16	<div><div></div></div> 1.9%
7	沒有第二、三項	591	<div><div></div></div> 69.6%
9	拒答	0	
Sysmiss		3213	

Warning: these figures indicate the number of cases found in the data file. They cannot be interpreted as summary statistics of the population of interest.

q16c: 16.您對目前居住地週遭的治安感到不滿意的原因(可複選)(選擇三)

Information	[Type= discrete] [Format=numeric] [Range= 1-9] [Missing=*]
Statistics [NW/ W]	[Valid=258 /-] [Invalid=3804 /-]

Value	Label	Cases	Percentage
1	常發生竊盜案件	3	<div><div></div></div> 1.2%
2	曾發生搶劫案件	4	<div><div></div></div> 1.6%
3	常有不良少年聚集逗留	44	<div><div></div></div> 17.1%
4	曾發生聚眾鬥毆事件	17	<div><div></div></div> 6.6%
5	其他	3	<div><div></div></div> 1.2%
7	沒有第二、三項	187	<div><div></div></div> 72.5%
9	拒答	0	
Sysmiss		3804	

Warning: these figures indicate the number of cases found in the data file. They cannot be interpreted as summary statistics of the population of interest.

q17: 17.除了治安狀況以外， 您對目前所居住的住宅四周環境滿不滿意

Information	[Type= discrete] [Format=numeric] [Range= 1-9] [Missing=*]
Statistics [NW/ W]	[Valid=4062 /-] [Invalid=0 /-]

Value	Label	Cases	Percentage
1	很滿意(跳問項19)	738	<div><div></div></div> 18.2%
2	還算滿意(跳問項19)	2666	<div><div></div></div> 65.6%
3	不太滿意(續答問項18)	551	<div><div></div></div> 13.6%
4	很不滿意(續答問項18)	86	<div><div></div></div> 2.1%
8	無意見或很難說(跳問項19)	21	<div><div></div></div> 0.5%
9	拒答(跳問項19)	0	

Warning: these figures indicate the number of cases found in the data file. They cannot be interpreted as summary statistics of the population of interest.

q18a: 18.您對目前住宅四周環境不滿意的原因是(最多選三項:第一項)

Information	[Type= discrete] [Format=numeric] [Range= 1-99] [Missing=*]
Statistics [NW/ W]	[Valid=637 /-] [Invalid=3425 /-]

Value	Label	Cases	Percentage
1	交通不方便	56	<div><div></div></div> 8.8%
2	鄰里關係不佳	22	<div><div></div></div> 3.5%
3	缺乏公園綠地	32	<div><div></div></div> 5.0%
4	常有垃圾污染	110	<div><div></div></div> 17.3%
5	常有噪音污染	105	<div><div></div></div> 16.5%
6	排水不良會淹水	27	<div><div></div></div> 4.2%
7	常有空氣污染	94	<div><div></div></div> 14.8%
8	停車困難	35	<div><div></div></div> 5.5%

File : national91

q18a: 18.您對目前住宅四周環境不滿意的原因是(最多選三項:第一項)

Value	Label	Cases	Percentage
9	消防設施不足	2	<div><div></div></div> 0.3%
10	流浪狗很多	26	<div><div></div></div> 4.1%
11	攤販很多	17	<div><div></div></div> 2.7%
12	住商混雜	22	<div><div></div></div> 3.5%
13	聲色相關行業很多(如KTV、PUB、網路咖啡店)	15	<div><div></div></div> 2.4%
14	常有飲用水污染	5	<div><div></div></div> 0.8%
15	其他	68	<div><div></div></div> 10.7%
77	沒有第二、三項	0	
99	拒答	1	<div><div></div></div> 0.2%
Sysmiss		3425	

Warning: these figures indicate the number of cases found in the data file. They cannot be interpreted as summary statistics of the population of interest.

q18b: 18.您對目前住宅四周環境不滿意的原因是(最多選三項:第二項)

Information	[Type= discrete] [Format=numeric] [Range= 1-99] [Missing=*]
Statistics [NW/ W]	[Valid=636 /-] [Invalid=3426 /-]

Value	Label	Cases	Percentage
1	交通不方便	22	<div><div></div></div> 3.5%
2	鄰里關係不佳	7	<div><div></div></div> 1.1%
3	缺乏公園綠地	14	<div><div></div></div> 2.2%
4	常有垃圾污染	29	<div><div></div></div> 4.6%
5	常有噪音污染	46	<div><div></div></div> 7.2%
6	排水不良會淹水	12	<div><div></div></div> 1.9%
7	常有空氣污染	41	<div><div></div></div> 6.4%
8	停車困難	18	<div><div></div></div> 2.8%
9	消防設施不足	4	<div><div></div></div> 0.6%
10	流浪狗很多	16	<div><div></div></div> 2.5%
11	攤販很多	8	<div><div></div></div> 1.3%
12	住商混雜	13	<div><div></div></div> 2.0%
13	聲色相關行業很多(如KTV、PUB、網路咖啡店)	5	<div><div></div></div> 0.8%
14	常有飲用水污染	7	<div><div></div></div> 1.1%
15	其他	17	<div><div></div></div> 2.7%
77	沒有第二、三項	377	<div><div></div></div> 59.3%
99	拒答	0	
Sysmiss		3426	

Warning: these figures indicate the number of cases found in the data file. They cannot be interpreted as summary statistics of the population of interest.

q18c: 18.您對目前住宅四周環境不滿意的原因是(最多選三項:第三項)

Information	[Type= discrete] [Format=numeric] [Range= 1-99] [Missing=*]
Statistics [NW/ W]	[Valid=259 /-] [Invalid=3803 /-]

Value	Label	Cases	Percentage
1	交通不方便	3	<div><div></div></div> 1.2%
2	鄰里關係不佳	2	<div><div></div></div> 0.8%
3	缺乏公園綠地	8	<div><div></div></div> 3.1%
4	常有垃圾污染	3	<div><div></div></div> 1.2%

File : national91

q18c: 18.您對目前住宅四周環境不滿意的原因是(最多選三項:第三項)

Value	Label	Cases	Percentage
5	常有噪音污染	11	4.2%
6	排水不良會淹水	4	1.5%
7	常有空氣污染	14	5.4%
8	停車困難	10	3.9%
9	消防設施不足	2	0.8%
10	流浪狗很多	4	1.5%
11	攤販很多	1	0.4%
12	住商混雜	4	1.5%
13	聲色相關行業很多(如KTV、PUB、網路咖啡店)	2	0.8%
14	常有飲用水污染	4	1.5%
15	其他	5	1.9%
77	沒有第二、三項	182	70.3%
99	拒答	0	
Sysmiss		3803	

Warning: these figures indicate the number of cases found in the data file. They cannot be interpreted as summary statistics of the population of interest.

q19a: 19.您目前對下列的婚姻觀念贊不贊成?1.只要自己喜歡單身生活,就可以不結婚

Information	[Type= discrete] [Format=numeric] [Range= 1-9] [Missing=*]
Statistics [NW/ W]	[Valid=4062 /-] [Invalid=0 /-]

Value	Label	Cases	Percentage
1	贊成	1991	49.0%
2	不贊成	1860	45.8%
8	無意見或很難說	211	5.2%
9	拒答	0	

Warning: these figures indicate the number of cases found in the data file. They cannot be interpreted as summary statistics of the population of interest.

q19b: 19.您目前對下列的婚姻觀念贊不贊成?2.不管年齡有多大,要先有事業或經濟基礎才結婚

Information	[Type= discrete] [Format=numeric] [Range= 1-9] [Missing=*]
Statistics [NW/ W]	[Valid=4062 /-] [Invalid=0 /-]

Value	Label	Cases	Percentage
1	贊成	3258	80.2%
2	不贊成	646	15.9%
8	無意見或很難說	158	3.9%
9	拒答	0	

Warning: these figures indicate the number of cases found in the data file. They cannot be interpreted as summary statistics of the population of interest.

q19c: 19.您目前對下列的婚姻觀念贊不贊成?3.只要兩情相悅,同居就可以了,不一定要結婚

Information	[Type= discrete] [Format=numeric] [Range= 1-9] [Missing=*]
Statistics [NW/ W]	[Valid=4062 /-] [Invalid=0 /-]

Value	Label	Cases	Percentage
1	贊成	1389	34.2%
2	不贊成	2511	61.8%
8	無意見或很難說	162	4.0%
9	拒答	0	

File : national91

q19c: 19.您目前對下列的婚姻觀念贊不贊成?3.只要兩情相悅,同居就可以了,不一定要結婚

Warning: these figures indicate the number of cases found in the data file. They cannot be interpreted as summary statistics of the population of interest.

q19d: 19.您目前對下列的婚姻觀念贊不贊成?4.只要夫妻雙方理念不合(不含發生外遇或暴力行為),就可以離婚

Information [Type= discrete] [Format=numeric] [Range= 1-9] [Missing=*]

Statistics [NW/ W] [Valid=4062 /-] [Invalid=0 /-]

Value	Label	Cases	Percentage
1	贊成	1115	27.4%
2	不贊成	2744	67.6%
8	無意見或很難說	203	5.0%
9	拒答	0	

Warning: these figures indicate the number of cases found in the data file. They cannot be interpreted as summary statistics of the population of interest.

q20a: 20.您目前對下列的生育觀念贊不贊成?1.男女結婚後,不一定要生育子女

Information [Type= discrete] [Format=numeric] [Range= 1-9] [Missing=*]

Statistics [NW/ W] [Valid=4062 /-] [Invalid=0 /-]

Value	Label	Cases	Percentage
1	贊成	1862	45.8%
2	不贊成	1983	48.8%
8	無意見或很難說	217	5.3%
9	拒答	0	

Warning: these figures indicate the number of cases found in the data file. They cannot be interpreted as summary statistics of the population of interest.

q20b: 20.您目前對下列的生育觀念贊不贊成?2.如果要生育子女,只要一個就夠了,不必生育兩個以上

Information [Type= discrete] [Format=numeric] [Range= 1-9] [Missing=*]

Statistics [NW/ W] [Valid=4062 /-] [Invalid=0 /-]

Value	Label	Cases	Percentage
1	贊成	2060	50.7%
2	不贊成	1753	43.2%
8	無意見或很難說	249	6.1%
9	拒答	0	

Warning: these figures indicate the number of cases found in the data file. They cannot be interpreted as summary statistics of the population of interest.

q20c: 20.您目前對下列的生育觀念贊不贊成?3.如果不能提供子女有安全、愉快及良好教育的環境,就不應該生育子女

Information [Type= discrete] [Format=numeric] [Range= 1-9] [Missing=*]

Statistics [NW/ W] [Valid=4062 /-] [Invalid=0 /-]

Value	Label	Cases	Percentage
1	贊成	2680	66.0%
2	不贊成	1191	29.3%
8	無意見或很難說	191	4.7%
9	拒答	0	

Warning: these figures indicate the number of cases found in the data file. They cannot be interpreted as summary statistics of the population of interest.

q20d: 20.您目前對下列的生育觀念贊不贊成?4.既然不能確定養兒可以防老,就不一定要生兒育女

Information [Type= discrete] [Format=numeric] [Range= 1-9] [Missing=*]

Statistics [NW/ W] [Valid=4062 /-] [Invalid=0 /-]

File : national91

q20d: 20.您目前對下列的生育觀念贊不贊成?4.既然不能確定養兒可以防老,就不一定要生兒育女

Value	Label	Cases	Percentage
1	贊成	1263	31.1%
2	不贊成	2595	63.9%
8	無意見或很難說	204	5.0%
9	拒答	0	

Warning: these figures indicate the number of cases found in the data file. They cannot be interpreted as summary statistics of the population of interest.

q20e: 20.您目前對下列的生育觀念贊不贊成?5.因為生育子女會加重生活負擔,分散工作的心力,所以應該少生育子女

Information	[Type= discrete] [Format=numeric] [Range= 1-9] [Missing=*]
Statistics [NW/ W]	[Valid=4062 /-] [Invalid=0 /-]

Value	Label	Cases	Percentage
1	贊成	2826	69.6%
2	不贊成	1049	25.8%
8	無意見或很難說	187	4.6%
9	拒答	0	

Warning: these figures indicate the number of cases found in the data file. They cannot be interpreted as summary statistics of the population of interest.

q21: 21.您預期一年後的生活狀況比目前較好或較壞?

Information	[Type= discrete] [Format=numeric] [Range= 1-9] [Missing=*]
Statistics [NW/ W]	[Valid=4062 /-] [Invalid=0 /-]

Value	Label	Cases	Percentage
1	好很多	231	5.7%
2	好一些	1004	24.7%
3	差不多	1548	38.1%
4	壞一些	615	15.1%
5	壞很多	292	7.2%
8	無意見或很難說	372	9.2%
9	拒答	0	

Warning: these figures indicate the number of cases found in the data file. They cannot be interpreted as summary statistics of the population of interest.

q22a: 22.您對未來生活上最憂心的問題是(最多選三項:第一項)

Information	[Type= discrete] [Format=numeric] [Range= 1-99] [Missing=*]
Statistics [NW/ W]	[Valid=4062 /-] [Invalid=0 /-]

Value	Label	Cases	Percentage
1	事業問題	834	20.5%
2	財務問題	804	19.8%
3	健康問題	374	9.2%
4	婚姻問題	61	1.5%
5	求學問題	68	1.7%
6	小孩教養及求學問題	733	18.0%
7	交友問題	7	0.2%
8	人身安全問題	215	5.3%
9	居住問題	37	0.9%
10	父母健康或奉養問題	136	3.3%

File : national91

q22a: 22.您對未來生活上最憂心的問題是(最多選三項:第一項)

Value	Label	Cases	Percentage
11	自己養老問題	125	3.1%
12	其他	96	2.4%
13	沒有憂心的問題	570	14.0%
77	沒有第二、三項	0	
99	拒答	2	0.0%

Warning: these figures indicate the number of cases found in the data file. They cannot be interpreted as summary statistics of the population of interest.

q22b: 22.您對未來生活上最憂心的問題是(最多選三項:第二項)

Information	[Type= discrete] [Format=numeric] [Range= 1-99] [Missing=*]
Statistics [NW/ W]	[Valid=3490 /-] [Invalid=572 /-]

Value	Label	Cases	Percentage
1	事業問題	202	5.8%
2	財務問題	419	12.0%
3	健康問題	224	6.4%
4	婚姻問題	71	2.0%
5	求學問題	38	1.1%
6	小孩教養及求學問題	288	8.3%
7	交友問題	17	0.5%
8	人身安全問題	131	3.8%
9	居住問題	46	1.3%
10	父母健康或奉養問題	121	3.5%
11	自己養老問題	85	2.4%
12	其他	29	0.8%
13	沒有憂心的問題	0	
77	沒有第二、三項	1819	52.1%
99	拒答	0	
Sysmiss		572	

Warning: these figures indicate the number of cases found in the data file. They cannot be interpreted as summary statistics of the population of interest.

q22c: 22.您對未來生活上最憂心的問題是(最多選三項:第三項)

Information	[Type= discrete] [Format=numeric] [Range= 1-99] [Missing=*]
Statistics [NW/ W]	[Valid=1671 /-] [Invalid=2391 /-]

Value	Label	Cases	Percentage
1	事業問題	53	3.2%
2	財務問題	97	5.8%
3	健康問題	128	7.7%
4	婚姻問題	37	2.2%
5	求學問題	8	0.5%
6	小孩教養及求學問題	100	6.0%
7	交友問題	9	0.5%
8	人身安全問題	69	4.1%
9	居住問題	28	1.7%
10	父母健康或奉養問題	104	6.2%
11	自己養老問題	66	3.9%

File : national91

q22c: 22.您對未來生活上最憂心的問題是(最多選三項:第三項)

Value	Label	Cases	Percentage
12	其他	11	0.7%
13	沒有憂心的問題	0	
77	沒有第二、三項	961	57.5%
99	拒答	0	
Sysmiss		2391	

Warning: these figures indicate the number of cases found in the data file. They cannot be interpreted as summary statistics of the population of interest.

q23a: 23.您未來想過什麼樣的生活(最多選三項:第一項)

Information	[Type= discrete] [Format=numeric] [Range= 1-99] [Missing=*]
Statistics [NW/ W]	[Valid=4062 /-] [Invalid=0 /-]

Value	Label	Cases	Percentage
1	有良好工作或事業順利的生活	848	20.9%
2	治安良好安全的生活	355	8.7%
3	有自己的房子的生活	92	2.3%
4	有一些儲蓄的生活	292	7.2%
5	能與自己興趣相符的生活	246	6.1%
6	身體健康的生活	888	21.9%
7	年老後能安心的生活	385	9.5%
8	能與家人團圓和樂的生活	470	11.6%
9	有良好居住環境的生活	157	3.9%
10	有良好婚姻的生活	123	3.0%
11	其他	67	1.6%
77	沒有第二、三項	0	
88	不知道或很難說	138	3.4%
99	拒答	1	0.0%

Warning: these figures indicate the number of cases found in the data file. They cannot be interpreted as summary statistics of the population of interest.

q23b: 23.您未來想過什麼樣的生活(最多選三項:第二項)

Information	[Type= discrete] [Format=numeric] [Range= 1-99] [Missing=*]
Statistics [NW/ W]	[Valid=3923 /-] [Invalid=139 /-]

Value	Label	Cases	Percentage
1	有良好工作或事業順利的生活	219	5.6%
2	治安良好安全的生活	279	7.1%
3	有自己的房子的生活	83	2.1%
4	有一些儲蓄的生活	309	7.9%
5	能與自己興趣相符的生活	117	3.0%
6	身體健康的生活	456	11.6%
7	年老後能安心的生活	241	6.1%
8	能與家人團圓和樂的生活	398	10.1%
9	有良好居住環境的生活	159	4.1%
10	有良好婚姻的生活	98	2.5%
11	其他	15	0.4%
77	沒有第二、三項	1549	39.5%
88	不知道或很難說	0	

File : national91

q23b: 23.您未來想過什麼樣的生活(最多選三項:第二項)

Value	Label	Cases	Percentage
99	拒答	0	
Sysmiss		139	

Warning: these figures indicate the number of cases found in the data file. They cannot be interpreted as summary statistics of the population of interest.

q23c: 23.您未來想過什麼樣的生活(最多選三項:第三項)

Information	[Type= discrete] [Format=numeric] [Range= 1-99] [Missing=*]
Statistics [NW/ W]	[Valid=2374 /-] [Invalid=1688 /-]

Value	Label	Cases	Percentage
1	有良好工作或事業順利的生活	93	3.9%
2	治安良好安全的生活	122	5.1%
3	有自己的房子的生活	64	2.7%
4	有一些儲蓄的生活	165	7.0%
5	能與自己興趣相符的生活	70	2.9%
6	身體健康的生活	239	10.1%
7	年老後能安心的生活	102	4.3%
8	能與家人團圓和樂的生活	279	11.8%
9	有良好居住環境的生活	115	4.8%
10	有良好婚姻的生活	102	4.3%
11	其他	5	0.2%
77	沒有第二、三項	1018	42.9%
88	不知道或很難說	0	
99	拒答	0	
Sysmiss		1688	

Warning: these figures indicate the number of cases found in the data file. They cannot be interpreted as summary statistics of the population of interest.

q24a: 24.為提升國民生活品質,您認為目前政府在[行政效率]方面,最應迅速加強辦理那些工作(最多選三項:第一項)

Information	[Type= discrete] [Format=numeric] [Range= 1-99] [Missing=*]
Statistics [NW/ W]	[Valid=4062 /-] [Invalid=0 /-]

Value	Label	Cases	Percentage
1	杜絕貪污瀆職現象	1479	36.4%
2	改進選舉制度,淨化選舉風氣	434	10.7%
3	簡化行政手續,加強便民服務	518	12.8%
4	構建電子化的政府	63	1.6%
5	落實地方自治	150	3.7%
6	精簡政府組織	156	3.8%
7	改進基層人員服務態度	311	7.7%
8	加速修訂不合時宜法規	487	12.0%
9	其他	86	2.1%
77	沒有第二、三項	0	
88	不知道或很難說	373	9.2%
99	拒答	5	0.1%

Warning: these figures indicate the number of cases found in the data file. They cannot be interpreted as summary statistics of the population of interest.

File : national91

q24b: 24.為提升國民生活品質,您認為目前政府在[行政效率]方面,最應迅速加強辦理那些工作(最多選三項:第二項)

Information [Type= discrete] [Format=numeric] [Range= 1-99] [Missing=*]

Statistics [NW/ W] [Valid=3684 /-] [Invalid=378 /-]

Value	Label	Cases	Percentage
1	杜絕貪污瀆職現象	332	9.0%
2	改進選舉制度,淨化選舉風氣	626	17.0%
3	簡化行政手續,加強便民服務	367	10.0%
4	構建電子化的政府	72	2.0%
5	落實地方自治	147	4.0%
6	精簡政府組織	136	3.7%
7	改進基層人員服務態度	270	7.3%
8	加速修訂不合時宜法規	279	7.6%
9	其他	33	0.9%
77	沒有第二、三項	1422	38.6%
88	不知道或很難說	0	
99	拒答	0	
Sysmiss		378	

Warning: these figures indicate the number of cases found in the data file. They cannot be interpreted as summary statistics of the population of interest.

q24c: 24.為提升國民生活品質,您認為目前政府在[行政效率]方面,最應迅速加強辦理那些工作(最多選三項:第三項)

Information [Type= discrete] [Format=numeric] [Range= 1-99] [Missing=*]

Statistics [NW/ W] [Valid=2262 /-] [Invalid=1800 /-]

Value	Label	Cases	Percentage
1	杜絕貪污瀆職現象	112	5.0%
2	改進選舉制度,淨化選舉風氣	123	5.4%
3	簡化行政手續,加強便民服務	257	11.4%
4	構建電子化的政府	62	2.7%
5	落實地方自治	84	3.7%
6	精簡政府組織	118	5.2%
7	改進基層人員服務態度	214	9.5%
8	加速修訂不合時宜法規	305	13.5%
9	其他	8	0.4%
77	沒有第二、三項	979	43.3%
88	不知道或很難說	0	
99	拒答	0	
Sysmiss		1800	

Warning: these figures indicate the number of cases found in the data file. They cannot be interpreted as summary statistics of the population of interest.

q25a: 25.為提升國民生活品質,您認為目前政府在[改善社會治安]方面,最應迅速加強那些工作(最多選三項:第一項)

Information [Type= discrete] [Format=numeric] [Range= 1-99] [Missing=*]

Statistics [NW/ W] [Valid=4062 /-] [Invalid=0 /-]

Value	Label	Cases	Percentage
1	增加警察人力	141	3.5%

File : national91

q25a: 25.為提升國民生活品質,您認為目前政府在[改善社會治安]方面,最應迅速加強那些工作(最多選三項:第一項)

Value	Label	Cases	Percentage
2	提升警察破案能力	250	<div><div></div></div> 6.2%
3	端正警察風紀	633	<div><div></div></div> 15.6%
4	加強打擊暴力犯罪	227	<div><div></div></div> 5.6%
5	加強偵辦竊盜案件	204	<div><div></div></div> 5.0%
6	加強檢肅流氓幫派	94	<div><div></div></div> 2.3%
7	加強查緝吸毒及販毒	346	<div><div></div></div> 8.5%
8	加強查緝非法槍彈刀械	54	<div><div></div></div> 1.3%
9	加強臨檢特種行業	64	<div><div></div></div> 1.6%
10	增加警察裝備器材	25	<div><div></div></div> 0.6%
11	勸導媒體不要過度報導犯罪案件	343	<div><div></div></div> 8.4%
12	加強學校法治觀念教育,並減少中輟學生	383	<div><div></div></div> 9.4%
13	加強改善不良社會風氣及宣揚優良倫理道德	167	<div><div></div></div> 4.1%
14	加強查禁不良網際網路,以減少色情及犯罪手法等之傳播	119	<div><div></div></div> 2.9%
15	加強警察巡邏及守望相助	331	<div><div></div></div> 8.1%
16	加重犯罪者之罪刑	464	<div><div></div></div> 11.4%
17	其他	54	<div><div></div></div> 1.3%
77	沒有第二、三項	0	
88	不知道或很難說	159	<div><div></div></div> 3.9%
99	拒答	4	<div><div></div></div> 0.1%

Warning: these figures indicate the number of cases found in the data file. They cannot be interpreted as summary statistics of the population of interest.

q25b: 25.為提升國民生活品質,您認為目前政府在[改善社會治安]方面,最應迅速加強那些工作(最多選三項:第二項)

Information	[Type= discrete] [Format=numeric] [Range= 1-99] [Missing=*]
Statistics [NW/ W]	[Valid=3899 /-] [Invalid=163 /-]

Value	Label	Cases	Percentage
1	增加警察人力	37	<div><div></div></div> 0.9%
2	提升警察破案能力	128	<div><div></div></div> 3.3%
3	端正警察風紀	230	<div><div></div></div> 5.9%
4	加強打擊暴力犯罪	181	<div><div></div></div> 4.6%
5	加強偵辦竊盜案件	139	<div><div></div></div> 3.6%
6	加強檢肅流氓幫派	170	<div><div></div></div> 4.4%
7	加強查緝吸毒及販毒	263	<div><div></div></div> 6.7%
8	加強查緝非法槍彈刀械	107	<div><div></div></div> 2.7%
9	加強臨檢特種行業	74	<div><div></div></div> 1.9%
10	增加警察裝備器材	44	<div><div></div></div> 1.1%
11	勸導媒體不要過度報導犯罪案件	245	<div><div></div></div> 6.3%
12	加強學校法治觀念教育,並減少中輟學生	279	<div><div></div></div> 7.2%
13	加強改善不良社會風氣及宣揚優良倫理道德	209	<div><div></div></div> 5.4%
14	加強查禁不良網際網路,以減少色情及犯罪手法等之傳播	129	<div><div></div></div> 3.3%
15	加強警察巡邏及守望相助	164	<div><div></div></div> 4.2%
16	加重犯罪者之罪刑	205	<div><div></div></div> 5.3%
17	其他	39	<div><div></div></div> 1.0%

File : national91

q25b: 25.為提升國民生活品質,您認為目前政府在[改善社會治安]方面,最應迅速加強那些工作(最多選三項:第二項)

Value	Label	Cases	Percentage
77	沒有第二、三項	1256	32.2%
88	不知道或很難說	0	
99	拒答	0	
Sysmiss		163	

Warning: these figures indicate the number of cases found in the data file. They cannot be interpreted as summary statistics of the population of interest.

q25c: 25.為提升國民生活品質,您認為目前政府在[改善社會治安]方面,最應迅速加強那些工作(最多選三項:第三項)

Information	[Type= discrete] [Format=numeric] [Range= 1-99] [Missing=*]
Statistics [NW/ W]	[Valid=2643 /-] [Invalid=1419 /-]

Value	Label	Cases	Percentage
1	增加警察人力	14	0.5%
2	提升警察破案能力	42	1.6%
3	端正警察風紀	113	4.3%
4	加強打擊暴力犯罪	67	2.5%
5	加強偵辦竊盜案件	67	2.5%
6	加強檢肅流氓幫派	100	3.8%
7	加強查緝吸毒及販毒	141	5.3%
8	加強查緝非法槍彈刀械	92	3.5%
9	加強臨檢特種行業	57	2.2%
10	增加警察裝備器材	32	1.2%
11	勸導媒體不要過度報導犯罪案件	214	8.1%
12	加強學校法治觀念教育,並減少中輟學生	164	6.2%
13	加強改善不良社會風氣及宣揚優良倫理道德	124	4.7%
14	加強查禁不良網際網路,以減少色情及犯罪手法等之傳播	105	4.0%
15	加強警察巡邏及守望相助	118	4.5%
16	加重犯罪者之罪刑	177	6.7%
17	其他	17	0.6%
77	沒有第二、三項	999	37.8%
88	不知道或很難說	0	
99	拒答	0	
Sysmiss		1419	

Warning: these figures indicate the number of cases found in the data file. They cannot be interpreted as summary statistics of the population of interest.

q26a: 26.為提升國民生活品質,您認為目前政府在[消防工作]方面,最應迅速加強那些工作(最多選三項:第一項)

Information	[Type= discrete] [Format=numeric] [Range= 1-99] [Missing=*]
Statistics [NW/ W]	[Valid=4062 /-] [Invalid=0 /-]

Value	Label	Cases	Percentage
1	充實消防人力	287	7.1%
2	充實救災、救護車輛及裝備器材	485	11.9%
3	加強消防設備及設施	472	11.6%
4	加強消防人員訓練,提升救災效能	731	18.0%
5	加強消防安全檢查	381	9.4%
6	加強防災教育宣導	641	15.8%
7	健全防災體系,加強救災資源整合與協調聯繫	333	8.2%
8	加強液化石油氣及爆竹工廠安全管理	80	2.0%
9	加強宣導採用防火建材	75	1.8%
10	加強拆除違建,打通防火巷	202	5.0%
11	其他	56	1.4%
77	沒有第二、三項	0	
88	不知道或很難說	317	7.8%
99	拒答	2	0.0%

Warning: these figures indicate the number of cases found in the data file. They cannot be interpreted as summary statistics of the population of interest.

# q26b: 26. 為提升國民生活品質,您認為目前政府在[消防工作]方面,最應迅速加強那些工作(最多選三項:第二項)			
Information	[Type= discrete] [Format=numeric] [Range= 1-99] [Missing=*]		
Statistics [NW/ W]	[Valid=3743 /-] [Invalid=319 /-]		
Value	Label	Cases	Percentage
1	充實消防人力	61	<div><div></div></div> 1.6%
2	充實救災、救護車輛及裝備器材	243	<div><div></div></div> 6.5%
3	加強消防設備及設施	345	<div><div></div></div> 9.2%
4	加強消防人員訓練,提升救災效能	534	<div><div></div></div> 14.3%
5	加強消防安全檢查	308	<div><div></div></div> 8.2%
6	加強防災教育宣導	399	<div><div></div></div> 10.7%
7	健全防災體系,加強救災資源整合與協調聯繫	231	<div><div></div></div> 6.2%
8	加強液化石油氣及爆竹工廠安全管理	82	<div><div></div></div> 2.2%
9	加強宣導採用防火建材	92	<div><div></div></div> 2.5%
10	加強拆除違建,打通防火巷	118	<div><div></div></div> 3.2%
11	其他	14	<div><div></div></div> 0.4%
77	沒有第二、三項	1316	<div><div></div></div> 35.2%
88	不知道或很難說	0	
99	拒答	0	
Sysmiss		319	
Warning: these figures indicate the number of cases found in the data file. They cannot be interpreted as summary statistics of the population of interest.			
# q26c: 26. 為提升國民生活品質,您認為目前政府在[消防工作]方面,最應迅速加強那些工作(最多選三項:第三項)			
Information	[Type= discrete] [Format=numeric] [Range= 1-99] [Missing=*]		
Statistics [NW/ W]	[Valid=2427 /-] [Invalid=1635 /-]		
Value	Label	Cases	Percentage
1	充實消防人力	37	<div><div></div></div> 1.5%
2	充實救災、救護車輛及裝備器材	100	<div><div></div></div> 4.1%
3	加強消防設備及設施	161	<div><div></div></div> 6.6%
4	加強消防人員訓練,提升救災效能	210	<div><div></div></div> 8.7%
5	加強消防安全檢查	133	<div><div></div></div> 5.5%
6	加強防災教育宣導	304	<div><div></div></div> 12.5%
7	健全防災體系,加強救災資源整合與協調聯繫	198	<div><div></div></div> 8.2%
8	加強液化石油氣及爆竹工廠安全管理	71	<div><div></div></div> 2.9%
9	加強宣導採用防火建材	91	<div><div></div></div> 3.7%
10	加強拆除違建,打通防火巷	151	<div><div></div></div> 6.2%
11	其他	5	<div><div></div></div> 0.2%
77	沒有第二、三項	966	<div><div></div></div> 39.8%
88	不知道或很難說	0	
99	拒答	0	
Sysmiss		1635	
Warning: these figures indicate the number of cases found in the data file. They cannot be interpreted as summary statistics of the population of interest.			
# q27a: 27. 為提升國民生活品質,您認為目前政府在[公共工程及建築管理]方面,最應迅速加強那些工作(最多選三項:第一項)			
Information	[Type= discrete] [Format=numeric] [Range= 1-99] [Missing=*]		
Statistics [NW/ W]	[Valid=4062 /-] [Invalid=0 /-]		

q27a: 27.為提升國民生活品質,您認為目前政府在[公共工程及建築管理]方面,最應迅速加強那些工作(最多選三項:第一項)

Value	Label	Cases	Percentage
1	加強公共場所建築物安全設施檢查	661	16.3%
2	落實公寓大廈的管理	87	2.1%
3	加強拆除違章建築	114	2.8%
4	加強道路、橋樑安全檢測	248	6.1%
5	加強排水設施的建設、疏濬及維護	214	5.3%
6	加強河川整治及堤防建設	159	3.9%
7	加強土石流防治	283	7.0%
8	加強取締山坡地濫墾、濫建	326	8.0%
9	加強污水下水道普及率	47	1.2%
10	加強預防天然災害發生宣導	62	1.5%
11	加強公共工程建設品質,避免偷工減料	879	21.6%
12	加強公共工程工地的安全設施管理	80	2.0%
13	加速施工進度,避免影響居住環境品質	99	2.4%
14	避免亂挖馬路	498	12.3%
15	其他	54	1.3%
77	沒有第二、三項	0	
88	不知道或很難說	249	6.1%
99	拒答	2	0.0%

Warning: these figures indicate the number of cases found in the data file. They cannot be interpreted as summary statistics of the population of interest.

q27b: 27.為提升國民生活品質,您認為目前政府在[公共工程及建築管理]方面,最應迅速加強那些工作(最多選三項:第二項)

Information	[Type= discrete] [Format=numeric] [Range= 1-99] [Missing=*]		
Statistics [NW/ W]	[Valid=3811 /-] [Invalid=251 /-]		
Value	Label	Cases	Percentage
1	加強公共場所建築物安全設施檢查	166	4.4%
2	落實公寓大廈的管理	87	2.3%
3	加強拆除違章建築	112	2.9%
4	加強道路、橋樑安全檢測	210	5.5%
5	加強排水設施的建設、疏濬及維護	203	5.3%
6	加強河川整治及堤防建設	172	4.5%
7	加強土石流防治	291	7.6%
8	加強取締山坡地濫墾、濫建	309	8.1%
9	加強污水下水道普及率	79	2.1%
10	加強預防天然災害發生宣導	63	1.7%
11	加強公共工程建設品質,避免偷工減料	360	9.4%
12	加強公共工程工地的安全設施管理	104	2.7%
13	加速施工進度,避免影響居住環境品質	130	3.4%
14	避免亂挖馬路	250	6.6%
15	其他	26	0.7%
77	沒有第二、三項	1249	32.8%
88	不知道或很難說	0	
99	拒答	0	
Sysmiss		251	

Warning: these figures indicate the number of cases found in the data file. They cannot be interpreted as summary statistics of the population of interest.

q27c: 27.為提升國民生活品質,您認為目前政府在[公共工程及建築管理]方面,最應迅速加強那些工作(最多選三項:第三項)

Information	[Type= discrete] [Format=numeric] [Range= 1-99] [Missing=*]
Statistics [NW/ W]	[Valid=2562 /-] [Invalid=1500 /-]

Value	Label	Cases	Percentage
1	加強公共場所建築物安全設施檢查	92	3.6%
2	落實公寓大廈的管理	14	0.5%
3	加強拆除違章建築	42	1.6%
4	加強道路、橋樑安全檢測	88	3.4%
5	加強排水設施的建設、疏濬及維護	113	4.4%
6	加強河川整治及堤防建設	139	5.4%
7	加強土石流防治	174	6.8%
8	加強取締山坡地濫墾、濫建	282	11.0%
9	加強污水下水道普及率	74	2.9%
10	加強預防天然災害發生宣導	69	2.7%
11	加強公共工程建設品質,避免偷工減料	255	10.0%
12	加強公共工程工地的安全設施管理	83	3.2%
13	加速施工進度,避免影響居住環境品質	59	2.3%
14	避免亂挖馬路	174	6.8%
15	其他	11	0.4%
77	沒有第二、三項	893	34.9%
88	不知道或很難說	0	
99	拒答	0	
Sysmiss		1500	

Warning: these figures indicate the number of cases found in the data file. They cannot be interpreted as summary statistics of the population of interest.

q28a: 28.為提升國民生活品質,您認為目前政府在[社會風氣、倫理道德]方面,最應迅速加強那項工作(最多選三項:第一項)

Information	[Type= discrete] [Format=numeric] [Range= 1-99] [Missing=*]
Statistics [NW/ W]	[Valid=4062 /-] [Invalid=0 /-]

Value	Label	Cases	Percentage
1	輔導宗教團體加強社會教化事業	97	2.4%
2	導正宗教不當活動	149	3.7%
3	改善社會不良風氣	614	15.1%
4	倡導善良風俗習慣	207	5.1%
5	加強基本教育(學校與家庭教育)	1227	30.2%
6	取締色情書刊雜誌及廣告	202	5.0%
7	取締六合彩,遏止賭風	110	2.7%
8	制止媒體不斷渲染違反社會風氣、倫理道德行為	779	19.2%
9	對於社會優良典範給予嘉勉並公開表揚	118	2.9%
10	對於公眾人物不當行為應給予指正	317	7.8%
11	其他	28	0.7%
77	沒有第二、三項	0	
88	不知道或很難說	209	5.1%
99	拒答	5	0.1%

Warning: these figures indicate the number of cases found in the data file. They cannot be interpreted as summary statistics of the population of interest.

q28b: 28.為提升國民生活品質,您認為目前政府在[社會風氣、倫理道德]方面,最應迅速加強那項工作(最多選三項:第二項)

Information	[Type= discrete] [Format=numeric] [Range= 1-99] [Missing=*]
Statistics [NW/ W]	[Valid=3848 /-] [Invalid=214 /-]

Value	Label	Cases	Percentage
1	輔導宗教團體加強社會教化事業	37	1.0%
2	導正宗教不當活動	41	1.1%
3	改善社會不良風氣	233	6.1%
4	倡導善良風俗習慣	217	5.6%
5	加強基本教育(學校與家庭教育)	489	12.7%
6	取締色情書刊雜誌及廣告	240	6.2%
7	取締六合彩,遏止賭風	142	3.7%
8	制止媒體不斷渲染違反社會風氣、倫理道德行為	590	15.3%
9	對於社會優良典範給予嘉勉並公開表揚	159	4.1%
10	對於公眾人物不當行為應給予指正	265	6.9%
11	其他	17	0.4%
77	沒有第二、三項	1418	36.9%
88	不知道或很難說	0	
99	拒答	0	
Sysmiss		214	

Warning: these figures indicate the number of cases found in the data file. They cannot be interpreted as summary statistics of the population of interest.

q28c: 28.為提升國民生活品質,您認為目前政府在[社會風氣、倫理道德]方面,最應迅速加強那項工作(最多選三項:第三項)

Information	[Type= discrete] [Format=numeric] [Range= 1-99] [Missing=*]
Statistics [NW/ W]	[Valid=2430 /-] [Invalid=1632 /-]

Value	Label	Cases	Percentage
1	輔導宗教團體加強社會教化事業	33	1.4%
2	導正宗教不當活動	31	1.3%
3	改善社會不良風氣	93	3.8%
4	倡導善良風俗習慣	105	4.3%
5	加強基本教育(學校與家庭教育)	203	8.4%
6	取締色情書刊雜誌及廣告	138	5.7%
7	取締六合彩,遏止賭風	83	3.4%
8	制止媒體不斷渲染違反社會風氣、倫理道德行為	319	13.1%
9	對於社會優良典範給予嘉勉並公開表揚	191	7.9%
10	對於公眾人物不當行為應給予指正	245	10.1%
11	其他	5	0.2%
77	沒有第二、三項	984	40.5%
88	不知道或很難說	0	
99	拒答	0	
Sysmiss		1632	

Warning: these figures indicate the number of cases found in the data file. They cannot be interpreted as summary statistics of the population of interest.

q29a: 29.為提升國民生活品質,您認為目前政府在[社區建設]方面,最應迅速加強那項工作(最多選三項:第一項)

Information	[Type= discrete] [Format=numeric] [Range= 1-99] [Missing=*]
Statistics [NW/ W]	[Valid=4062 /-] [Invalid=0 /-]

q29a: 29.為提升國民生活品質,您認為目前政府在[社區建設]方面,最應迅速加強那項工作(最多選三項:第一項)

Value	Label	Cases	Percentage
1	辦理社區守望相助	1829	45.0%
2	開拓社區志願服務	177	4.4%
3	推動社會福利社區化	333	8.2%
4	推動社區民俗育樂活動	210	5.2%
5	確保公共建設品質及安全	829	20.4%
6	增設社區遊樂設施	281	6.9%
7	其他	76	1.9%
77	沒有第二、三項	0	
88	不知道或很難說	322	7.9%
99	拒答	5	0.1%

Warning: these figures indicate the number of cases found in the data file. They cannot be interpreted as summary statistics of the population of interest.

q29b: 29.為提升國民生活品質,您認為目前政府在[社區建設]方面,最應迅速加強那項工作(最多選三項:第二項)

Information	[Type= discrete] [Format=numeric] [Range= 1-99] [Missing=*]
Statistics [NW/ W]	[Valid=3735 /-] [Invalid=327 /-]

Value	Label	Cases	Percentage
1	辦理社區守望相助	285	7.6%
2	開拓社區志願服務	317	8.5%
3	推動社會福利社區化	323	8.6%
4	推動社區民俗育樂活動	219	5.9%
5	確保公共建設品質及安全	560	15.0%
6	增設社區遊樂設施	240	6.4%
7	其他	29	0.8%
77	沒有第二、三項	1762	47.2%
88	不知道或很難說	0	
99	拒答	0	
Sysmiss		327	

Warning: these figures indicate the number of cases found in the data file. They cannot be interpreted as summary statistics of the population of interest.

q29c: 29.為提升國民生活品質,您認為目前政府在[社區建設]方面,最應迅速加強那項工作(最多選三項:第三項)

Information	[Type= discrete] [Format=numeric] [Range= 1-99] [Missing=*]
Statistics [NW/ W]	[Valid=1973 /-] [Invalid=2089 /-]

Value	Label	Cases	Percentage
1	辦理社區守望相助	93	4.7%
2	開拓社區志願服務	78	4.0%
3	推動社會福利社區化	203	10.3%
4	推動社區民俗育樂活動	123	6.2%
5	確保公共建設品質及安全	316	16.0%
6	增設社區遊樂設施	188	9.5%
7	其他	11	0.6%
77	沒有第二、三項	961	48.7%
88	不知道或很難說	0	
99	拒答	0	
Sysmiss		2089	

Warning: these figures indicate the number of cases found in the data file. They cannot be interpreted as summary statistics of the population of interest.

# q30a: 30.您的父親是(指親生父母,非指公婆)屬於那一族群			
Information	[Type= discrete] [Format=numeric] [Range= 1-9] [Missing=*]		
Statistics [NW/ W]	[Valid=4062 /-] [Invalid=0 /-]		
Value	Label	Cases	Percentage
1	臺灣閩南人	2959	<div></div> 72.8%
2	臺灣客家人	515	<div></div> 12.7%
3	臺灣原住民	85	<div></div> 2.1%
4	大陸各省市人	484	<div></div> 11.9%
5	外國人	2	0.0%
8	不知道/很難說	17	0.4%
9	拒答	0	
Warning: these figures indicate the number of cases found in the data file. They cannot be interpreted as summary statistics of the population of interest.			
# q30b: 30.您的母親是(指親生父母,非指公婆)屬於那一族群			
Information	[Type= discrete] [Format=numeric] [Range= 1-9] [Missing=*]		
Statistics [NW/ W]	[Valid=4062 /-] [Invalid=0 /-]		
Value	Label	Cases	Percentage
1	臺灣閩南人	3138	<div></div> 77.3%
2	臺灣客家人	546	<div></div> 13.4%
3	臺灣原住民	102	<div></div> 2.5%
4	大陸各省市人	252	<div></div> 6.2%
5	外國人	4	0.1%
8	不知道/很難說	20	0.5%
9	拒答	0	
Warning: these figures indicate the number of cases found in the data file. They cannot be interpreted as summary statistics of the population of interest.			
# q30c: 30.您本人是屬於那一族群			
Information	[Type= discrete] [Format=numeric] [Range= 1-9] [Missing=*]		
Statistics [NW/ W]	[Valid=4062 /-] [Invalid=0 /-]		
Value	Label	Cases	Percentage
1	臺灣閩南人	3067	<div></div> 75.5%
2	臺灣客家人	494	<div></div> 12.2%
3	臺灣原住民	87	<div></div> 2.1%
4	大陸各省市人	383	<div></div> 9.4%
5	外國人	0	
8	不知道/很難說	31	0.8%
9	拒答	0	
Warning: these figures indicate the number of cases found in the data file. They cannot be interpreted as summary statistics of the population of interest.			
# q30d: 30.您的配偶是屬於那一族群			
Information	[Type= discrete] [Format=numeric] [Range= 1-9] [Missing=*]		
Statistics [NW/ W]	[Valid=3037 /-] [Invalid=1025 /-]		
Value	Label	Cases	Percentage
1	臺灣閩南人	2260	<div></div> 74.4%
2	臺灣客家人	361	<div></div> 11.9%
3	臺灣原住民	65	<div></div> 2.1%
4	大陸各省市人	299	<div></div> 9.8%

# q30d: 30.您的配偶是屬於那一族群			
Value	Label	Cases	Percentage
5	外國人	30	1.0%
8	不知道/很難說	22	0.7%
9	拒答	0	
Sysmiss		1025	
Warning: these figures indicate the number of cases found in the data file. They cannot be interpreted as summary statistics of the population of interest.			
# q31: 31.您有沒有已結婚的子女(限問有子女者)			
Information	[Type= discrete] [Format=numeric] [Range= 1-9] [Missing=*]		
Statistics [NW/ W]	[Valid=2897 -] [Invalid=1165 -]		
Value	Label	Cases	Percentage
1	有	764	26.4%
2	沒有(續答問項32)	2133	73.6%
9	拒答	0	
Sysmiss		1165	
Warning: these figures indicate the number of cases found in the data file. They cannot be interpreted as summary statistics of the population of interest.			
# q31a: 31.您已婚的子女有幾位			
Information	[Type= discrete] [Format=numeric] [Range= 1-10] [Missing=*]		
Statistics [NW/ W]	[Valid=764 -] [Invalid=3298 -] [Mean=2.531 -] [StdDev=1.489 -]		
Value	Label	Cases	Percentage
1		218	28.5%
2		232	30.4%
3		135	17.7%
4		101	13.2%
5		48	6.3%
6		17	2.2%
7		7	0.9%
8		4	0.5%
10		2	0.3%
Sysmiss		3298	
Warning: these figures indicate the number of cases found in the data file. They cannot be interpreted as summary statistics of the population of interest.			
# q31b: 31.您已婚子女1的性別			
Information	[Type= discrete] [Format=numeric] [Range= 1-9] [Missing=*]		
Statistics [NW/ W]	[Valid=764 -] [Invalid=3298 -]		
Value	Label	Cases	Percentage
1	男	400	52.4%
2	女	364	47.6%
9	拒答	0	
Sysmiss		3298	
Warning: these figures indicate the number of cases found in the data file. They cannot be interpreted as summary statistics of the population of interest.			
# q31c: 31.您已婚子女1的族群			
Information	[Type= discrete] [Format=numeric] [Range= 1-9] [Missing=*]		
Statistics [NW/ W]	[Valid=764 -] [Invalid=3298 -]		

# q31c: 31.您已婚子女1的族群			
Value	Label	Cases	Percentage
1	臺灣閩南人	581	<div><div></div></div> 76.0%
2	臺灣客家人	90	<div><div></div></div> 11.8%
3	臺灣原住民	26	<div><div></div></div> 3.4%
4	大陸各省市人	65	<div><div></div></div> 8.5%
5	外國人	1	0.1%
8	不知道/很難說	1	0.1%
9	拒答	0	
Sysmiss		3298	
Warning: these figures indicate the number of cases found in the data file. They cannot be interpreted as summary statistics of the population of interest.			
# q31d: 31.您已婚子女1的配偶性別			
Information	[Type= discrete] [Format=numeric] [Range= 1-9] [Missing=*]		
Statistics [NW/ W]	[Valid=764 /-] [Invalid=3298 /-]		
Value	Label	Cases	Percentage
1	男	364	<div><div></div></div> 47.6%
2	女	400	<div><div></div></div> 52.4%
9	拒答	0	
Sysmiss		3298	
Warning: these figures indicate the number of cases found in the data file. They cannot be interpreted as summary statistics of the population of interest.			
# q31e: 31.您已婚子女1的配偶族群			
Information	[Type= discrete] [Format=numeric] [Range= 1-9] [Missing=*]		
Statistics [NW/ W]	[Valid=764 /-] [Invalid=3298 /-]		
Value	Label	Cases	Percentage
1	臺灣閩南人	602	<div><div></div></div> 78.8%
2	臺灣客家人	62	<div><div></div></div> 8.1%
3	臺灣原住民	20	<div><div></div></div> 2.6%
4	大陸各省市人	56	<div><div></div></div> 7.3%
5	外國人	12	<div><div></div></div> 1.6%
8	不知道/很難說	12	<div><div></div></div> 1.6%
9	拒答	0	
Sysmiss		3298	
Warning: these figures indicate the number of cases found in the data file. They cannot be interpreted as summary statistics of the population of interest.			
# q31f: 31.您已婚子女2的性別			
Information	[Type= discrete] [Format=numeric] [Range= 1-9] [Missing=*]		
Statistics [NW/ W]	[Valid=546 /-] [Invalid=3516 /-]		
Value	Label	Cases	Percentage
1	男	267	<div><div></div></div> 48.9%
2	女	279	<div><div></div></div> 51.1%
9	拒答	0	
Sysmiss		3516	
Warning: these figures indicate the number of cases found in the data file. They cannot be interpreted as summary statistics of the population of interest.			
# q31g: 31.您已婚子女2的族群			
Information	[Type= discrete] [Format=numeric] [Range= 1-9] [Missing=*]		

# q31g: 31.您已婚子女2的族群			
Statistics [NW/ W]		[Valid=546 /-] [Invalid=3516 /-]	
Value	Label	Cases	Percentage
1	臺灣閩南人	406	<div><div></div></div> 74.4%
2	臺灣客家人	71	<div><div></div></div> 13.0%
3	臺灣原住民	18	<div><div></div></div> 3.3%
4	大陸各省市人	48	<div><div></div></div> 8.8%
5	外國人	0	
8	不知道/很難說	3	<div><div></div></div> 0.5%
9	拒答	0	
Sysmiss		3516	
Warning: these figures indicate the number of cases found in the data file. They cannot be interpreted as summary statistics of the population of interest.			
# q31h: 31.您已婚子女2的配偶性別			
Information		[Type= discrete] [Format=numeric] [Range= 1-9] [Missing=*]	
Statistics [NW/ W]		[Valid=546 /-] [Invalid=3516 /-]	
Value	Label	Cases	Percentage
1	男	279	<div><div></div></div> 51.1%
2	女	267	<div><div></div></div> 48.9%
9	拒答	0	
Sysmiss		3516	
Warning: these figures indicate the number of cases found in the data file. They cannot be interpreted as summary statistics of the population of interest.			
# q31i: 31.您已婚子女2的配偶族群			
Information		[Type= discrete] [Format=numeric] [Range= 1-9] [Missing=*]	
Statistics [NW/ W]		[Valid=546 /-] [Invalid=3516 /-]	
Value	Label	Cases	Percentage
1	臺灣閩南人	423	<div><div></div></div> 77.5%
2	臺灣客家人	47	<div><div></div></div> 8.6%
3	臺灣原住民	13	<div><div></div></div> 2.4%
4	大陸各省市人	42	<div><div></div></div> 7.7%
5	外國人	9	<div><div></div></div> 1.6%
8	不知道/很難說	12	<div><div></div></div> 2.2%
9	拒答	0	
Sysmiss		3516	
Warning: these figures indicate the number of cases found in the data file. They cannot be interpreted as summary statistics of the population of interest.			
# q31j: 31.您已婚子女3的性別			
Information		[Type= discrete] [Format=numeric] [Range= 1-9] [Missing=*]	
Statistics [NW/ W]		[Valid=314 /-] [Invalid=3748 /-]	
Value	Label	Cases	Percentage
1	男	164	<div><div></div></div> 52.2%
2	女	150	<div><div></div></div> 47.8%
9	拒答	0	
Sysmiss		3748	
Warning: these figures indicate the number of cases found in the data file. They cannot be interpreted as summary statistics of the population of interest.			

# q31k: 31.您已婚子女3的族群			
Information	[Type= discrete] [Format=numeric] [Range= 1-9] [Missing=*]		
Statistics [NW/ W]	[Valid=314 /-] [Invalid=3748 /-]		
Value	Label	Cases	Percentage
1	臺灣閩南人	238	<div><div></div></div> 75.8%
2	臺灣客家人	38	<div><div></div></div> 12.1%
3	臺灣原住民	6	<div><div></div></div> 1.9%
4	大陸各省市人	31	<div><div></div></div> 9.9%
5	外國人	0	
8	不知道/很難說	1	<div><div></div></div> 0.3%
9	拒答	0	
Sysmiss		3748	
Warning: these figures indicate the number of cases found in the data file. They cannot be interpreted as summary statistics of the population of interest.			
# q31l: 31.您已婚子女3的配偶性別			
Information	[Type= discrete] [Format=numeric] [Range= 1-9] [Missing=*]		
Statistics [NW/ W]	[Valid=314 /-] [Invalid=3748 /-]		
Value	Label	Cases	Percentage
1	男	150	<div><div></div></div> 47.8%
2	女	164	<div><div></div></div> 52.2%
9	拒答	0	
Sysmiss		3748	
Warning: these figures indicate the number of cases found in the data file. They cannot be interpreted as summary statistics of the population of interest.			
# q31m: 31.您已婚子女3的配偶族群			
Information	[Type= discrete] [Format=numeric] [Range= 1-9] [Missing=*]		
Statistics [NW/ W]	[Valid=314 /-] [Invalid=3748 /-]		
Value	Label	Cases	Percentage
1	臺灣閩南人	254	<div><div></div></div> 80.9%
2	臺灣客家人	27	<div><div></div></div> 8.6%
3	臺灣原住民	5	<div><div></div></div> 1.6%
4	大陸各省市人	20	<div><div></div></div> 6.4%
5	外國人	5	<div><div></div></div> 1.6%
8	不知道/很難說	3	<div><div></div></div> 1.0%
9	拒答	0	
Sysmiss		3748	
Warning: these figures indicate the number of cases found in the data file. They cannot be interpreted as summary statistics of the population of interest.			
# q31n: 31.您已婚子女4的性別			
Information	[Type= discrete] [Format=numeric] [Range= 1-9] [Missing=*]		
Statistics [NW/ W]	[Valid=179 /-] [Invalid=3883 /-]		
Value	Label	Cases	Percentage
1	男	85	<div><div></div></div> 47.5%
2	女	94	<div><div></div></div> 52.5%
9	拒答	0	
Sysmiss		3883	
Warning: these figures indicate the number of cases found in the data file. They cannot be interpreted as summary statistics of the population of interest.			

# q31o: 31.您已婚子女4的族群			
Information		[Type= discrete] [Format=numeric] [Range= 1-9] [Missing=*]	
Statistics [NW/ W]		[Valid=179 /-] [Invalid=3883 /-]	
Value	Label	Cases	Percentage
1	臺灣閩南人	137	<div><div></div></div> 76.5%
2	臺灣客家人	29	<div><div></div></div> 16.2%
3	臺灣原住民	2	<div><div></div></div> 1.1%
4	大陸各省市人	11	<div><div></div></div> 6.1%
5	外國人	0	
8	不知道/很難說	0	
9	拒答	0	
Sysmiss		3883	
Warning: these figures indicate the number of cases found in the data file. They cannot be interpreted as summary statistics of the population of interest.			
# q31p: 31.您已婚子女4的配偶性別			
Information		[Type= discrete] [Format=numeric] [Range= 1-9] [Missing=*]	
Statistics [NW/ W]		[Valid=179 /-] [Invalid=3883 /-]	
Value	Label	Cases	Percentage
1	男	94	<div><div></div></div> 52.5%
2	女	85	<div><div></div></div> 47.5%
9	拒答	0	
Sysmiss		3883	
Warning: these figures indicate the number of cases found in the data file. They cannot be interpreted as summary statistics of the population of interest.			
# q31q: 31.您已婚子女4的配偶族群			
Information		[Type= discrete] [Format=numeric] [Range= 1-9] [Missing=*]	
Statistics [NW/ W]		[Valid=179 /-] [Invalid=3883 /-]	
Value	Label	Cases	Percentage
1	臺灣閩南人	150	<div><div></div></div> 83.8%
2	臺灣客家人	10	<div><div></div></div> 5.6%
3	臺灣原住民	0	
4	大陸各省市人	16	<div><div></div></div> 8.9%
5	外國人	3	<div><div></div></div> 1.7%
8	不知道/很難說	0	
9	拒答	0	
Sysmiss		3883	
Warning: these figures indicate the number of cases found in the data file. They cannot be interpreted as summary statistics of the population of interest.			
# q31r: 31.您已婚子女5的性別			
Information		[Type= discrete] [Format=numeric] [Range= 1-9] [Missing=*]	
Statistics [NW/ W]		[Valid=78 /-] [Invalid=3984 /-]	
Value	Label	Cases	Percentage
1	男	45	<div><div></div></div> 57.7%
2	女	33	<div><div></div></div> 42.3%
9	拒答	0	
Sysmiss		3984	
Warning: these figures indicate the number of cases found in the data file. They cannot be interpreted as summary statistics of the population of interest.			

# q31s: 31.您已婚子女5的族群			
Information	[Type= discrete] [Format=numeric] [Range= 1-9] [Missing=*]		
Statistics [NW/ W]	[Valid=78 /-] [Invalid=3984 /-]		
Value	Label	Cases	Percentage
1	臺灣閩南人	63	<div><div></div></div> 80.8%
2	臺灣客家人	12	<div><div></div></div> 15.4%
3	臺灣原住民	0	
4	大陸各省市人	3	<div><div></div></div> 3.8%
5	外國人	0	
8	不知道/很難說	0	
9	拒答	0	
Sysmiss		3984	
Warning: these figures indicate the number of cases found in the data file. They cannot be interpreted as summary statistics of the population of interest.			
# q31t: 31.您已婚子女5的配偶性別			
Information	[Type= discrete] [Format=numeric] [Range= 1-9] [Missing=*]		
Statistics [NW/ W]	[Valid=78 /-] [Invalid=3984 /-]		
Value	Label	Cases	Percentage
1	男	33	<div><div></div></div> 42.3%
2	女	45	<div><div></div></div> 57.7%
9	拒答	0	
Sysmiss		3984	
Warning: these figures indicate the number of cases found in the data file. They cannot be interpreted as summary statistics of the population of interest.			
# q31u: 31.您已婚子女5的配偶族群			
Information	[Type= discrete] [Format=numeric] [Range= 1-9] [Missing=*]		
Statistics [NW/ W]	[Valid=78 /-] [Invalid=3984 /-]		
Value	Label	Cases	Percentage
1	臺灣閩南人	64	<div><div></div></div> 82.1%
2	臺灣客家人	7	<div><div></div></div> 9.0%
3	臺灣原住民	1	<div><div></div></div> 1.3%
4	大陸各省市人	5	<div><div></div></div> 6.4%
5	外國人	1	<div><div></div></div> 1.3%
8	不知道/很難說	0	
9	拒答	0	
Sysmiss		3984	
Warning: these figures indicate the number of cases found in the data file. They cannot be interpreted as summary statistics of the population of interest.			
# q32: 32.您知不知道政府為加強家庭暴力防治、性侵害防治、兒童少年保護及失蹤兒童協尋工作,目前提供24小時免費「113婦幼保護專線」電話			
Information	[Type= discrete] [Format=numeric] [Range= 1-9] [Missing=*]		
Statistics [NW/ W]	[Valid=4062 /-] [Invalid=0 /-]		
Value	Label	Cases	Percentage
1	完全知道	531	<div><div></div></div> 13.1%
2	有些知道	1119	<div><div></div></div> 27.5%
3	不知道	2412	<div><div></div></div> 59.4%
9	拒答	0	
Warning: these figures indicate the number of cases found in the data file. They cannot be interpreted as summary statistics of the population of interest.			

q33: 33.您知不知道政府為預防家庭暴力、保障被害人權益及促進家庭和諧,自民國八十八年開始全面實施「家庭暴力防治法」,被害人可以向法院聲請民事保護令

Information [Type= discrete] [Format=numeric] [Range= 1-9] [Missing=*]

Statistics [NW/ W] [Valid=4062 /-] [Invalid=0 /-]

Value	Label	Cases	Percentage
1	完全知道	1318	32.4%
2	有些知道	1879	46.3%
3	不知道(跳問項35)	865	21.3%
9	拒答(跳問項35)	0	

Warning: these figures indicate the number of cases found in the data file. They cannot be interpreted as summary statistics of the population of interest.

q34: 34.您贊不贊成家庭暴力被害人於發生家庭暴力後,可向政府或民間團體尋求協助,或向法院聲請保護令

Information [Type= discrete] [Format=numeric] [Range= 1-9] [Missing=*]

Statistics [NW/ W] [Valid=3197 /-] [Invalid=865 /-]

Value	Label	Cases	Percentage
1	很贊成	2640	82.6%
2	還算贊成	460	14.4%
3	不太贊成	44	1.4%
4	很不贊成	6	0.2%
8	無意見或很難說	47	1.5%
9	拒答	0	
Sysmiss		865	

Warning: these figures indicate the number of cases found in the data file. They cannot be interpreted as summary statistics of the population of interest.

q35: 35.您知不知道政府為預防性侵害犯罪、保障被害人權益,自民國八十六年開始實施「性侵害犯罪防治法」,被害人可以向政府尋求協助及聲請各項補助

Information [Type= discrete] [Format=numeric] [Range= 1-9] [Missing=*]

Statistics [NW/ W] [Valid=4062 /-] [Invalid=0 /-]

Value	Label	Cases	Percentage
1	完全知道	538	13.2%
2	有些知道	1538	37.9%
3	不知道	1986	48.9%
9	拒答	0	

Warning: these figures indicate the number of cases found in the data file. They cannot be interpreted as summary statistics of the population of interest.

q36: 36.您對於家庭暴力及性侵害犯罪被害人除接受法律制裁外,應另接受心理治療或輔導,贊不贊成

Information [Type= discrete] [Format=numeric] [Range= 1-9] [Missing=*]

Statistics [NW/ W] [Valid=4062 /-] [Invalid=0 /-]






Value	Label	Cases	Percentage
1	很贊成	3183	78.4%
2	還算贊成	582	14.3%
3	不太贊成	101	2.5%
4	很不贊成	50	1.2%
8	無意見或很難說	146	3.6%
9	拒答	0	

Warning: these figures indicate the number of cases found in the data file. They cannot be interpreted as summary statistics of the population of interest.

q37: 37.您對於刑法自九十年一月一日修正後,對於大部份強暴行為不論被害人提不提告訴,政府都會基於公權力主動調查起訴,贊不贊成

Information [Type= discrete] [Format=numeric] [Range= 1-9] [Missing=*]

Statistics [NW/ W] [Valid=4062 /-] [Invalid=0 /-]




Value	Label	Cases	Percentage
1	很贊成	3204	 78.9%
2	還算贊成	565	 13.9%
3	不太贊成	109	 2.7%
4	很不贊成	20	 0.5%
8	無意見或很難說	164	 4.0%
9	拒答	0	

Warning: these figures indicate the number of cases found in the data file. They cannot be interpreted as summary statistics of the population of interest.

q38: 38.您是否曾經看過與「家庭暴力防治」或「性侵害防治」有關的宣導

Information [Type= discrete] [Format=numeric] [Range= 1-9] [Missing=*]

Statistics [NW/ W] [Valid=4062 /-] [Invalid=0 /-]











Value	Label	Cases	Percentage
1	常常看到	632	 15.6%
2	偶而看過	2331	 57.4%
3	沒有看過(跳問項40)	1099	 27.1%
9	拒答(跳問項40)	0	

Warning: these figures indicate the number of cases found in the data file. They cannot be interpreted as summary statistics of the population of interest.

q39a: 39.您曾於下列何種情形下接觸「家庭暴力防治」或「性侵害防治」有關的宣導(可複選)(選擇一)

Information [Type= discrete] [Format=numeric] [Range= 1-99] [Missing=*]

Statistics [NW/ W] [Valid=2963 /-] [Invalid=1099 /-]




Value	Label	Cases	Percentage
1	電視	2469	 83.3%
2	廣播	30	 1.0%
3	公車廣告	15	 0.5%
4	看板(含電子看板)	62	 2.1%
5	報紙	204	 6.9%
6	雜誌期刊	75	 2.5%
7	親自參與宣導活動	51	 1.7%
8	電腦網路	23	 0.8%
9	其他	32	 1.1%
77	沒有第二、三項	0	
99	拒答	2	 0.1%
Sysmiss		1099	

Warning: these figures indicate the number of cases found in the data file. They cannot be interpreted as summary statistics of the population of interest.

q39b: 39.您曾於下列何種情形下接觸「家庭暴力防治」或「性侵害防治」有關的宣導(可複選)(選擇二)

Information [Type= discrete] [Format=numeric] [Range= 1-99] [Missing=*]

Statistics [NW/ W] [Valid=2961 /-] [Invalid=1101 /-]

Value	Label	Cases	Percentage
1	電視	155	 5.2%
2	廣播	144	 4.9%
3	公車廣告	32	 1.1%

q39b: 39.您曾於下列何種情形下接觸「家庭暴力防治」或「性侵害防治」有關的宣導(可複選)(選擇二)

Value	Label	Cases	Percentage
4	看板(含電子看板)	66	2.2%
5	報紙	578	19.5%
6	雜誌期刊	112	3.8%
7	親自參與宣導活動	20	0.7%
8	電腦網路	44	1.5%
9	其他	43	1.5%
77	沒有第二、三項	1767	59.7%
99	拒答	0	
Sysmiss		1101	

Warning: these figures indicate the number of cases found in the data file. They cannot be interpreted as summary statistics of the population of interest.

q39c: 39.您曾於下列何種情形下接觸「家庭暴力防治」或「性侵害防治」有關的宣導(可複選)(選擇三)

Information	[Type= discrete] [Format=numeric] [Range= 1-99] [Missing=*]
Statistics [NW/ W]	[Valid=1194 /-] [Invalid=2868 /-]

Value	Label	Cases	Percentage
1	電視	24	2.0%
2	廣播	28	2.3%
3	公車廣告	16	1.3%
4	看板(含電子看板)	18	1.5%
5	報紙	93	7.8%
6	雜誌期刊	119	10.0%
7	親自參與宣導活動	6	0.5%
8	電腦網路	20	1.7%
9	其他	4	0.3%
77	沒有第二、三項	866	72.5%
99	拒答	0	
Sysmiss		2868	

Warning: these figures indicate the number of cases found in the data file. They cannot be interpreted as summary statistics of the population of interest.

q40a: 40.您認為目前國內的社會福利有那些項目是極須加強辦理(最多選三項:第一項)

Information	[Type= discrete] [Format=numeric] [Range= 1-99] [Missing=*]
Statistics [NW/ W]	[Valid=4062 /-] [Invalid=0 /-]

Value	Label	Cases	Percentage
1	國民年金制度	191	4.7%
2	失業保險	407	10.0%
3	社會救助(低收入戶、急救救助)	422	10.4%
4	老人福利服務	845	20.8%
5	身心障礙者福利服務	297	7.3%
6	兒童福利服務	231	5.7%
7	少年福利服務	38	0.9%
8	促進兩性平權措施	31	0.8%
9	醫療保健	463	11.4%
10	發展社區照護體系	34	0.8%
11	志願服務	4	0.1%
12	輔購(建)住宅	19	0.5%
13	國民就業服務	300	7.4%

q40a: 40.您認為目前國內的社會福利有那些項目是極須加強辦理(最多選三項;第一項)

Value	Label	Cases	Percentage
14	婦女人身安全保護	222	5.5%
15	敬老福利生活津貼	239	5.9%
16	其他	47	1.2%
77	沒有第二、三項	0	
88	無意見	268	6.6%
99	拒答	4	0.1%

Warning: these figures indicate the number of cases found in the data file. They cannot be interpreted as summary statistics of the population of interest.

# q40b: 40.您認為目前國內的社會福利有那些項目是極須加強辦理(最多選三項:第二項)				
Information		[Type= discrete] [Format=numeric] [Range= 1-99] [Missing=*]		
Statistics [NW/ W]		[Valid=3790 /-] [Invalid=272 /-]		
Value	Label	Cases	Percentage	
1	國民年金制度	54	<div><div></div></div>	1.4%
2	失業保險	187	<div><div></div></div>	4.9%
3	社會救助(低收入戶、急救救助)	273	<div><div></div></div>	7.2%
4	老人福利服務	461	<div><div></div></div>	12.2%
5	身心障礙者福利服務	299	<div><div></div></div>	7.9%
6	兒童福利服務	292	<div><div></div></div>	7.7%
7	少年福利服務	55	<div><div></div></div>	1.5%
8	促進兩性平權措施	44	<div><div></div></div>	1.2%
9	醫療保健	304	<div><div></div></div>	8.0%
10	發展社區照護體系	32	<div><div></div></div>	0.8%
11	志願服務	7	<div><div></div></div>	0.2%
12	輔購(建)住宅	23	<div><div></div></div>	0.6%
13	國民就業服務	229	<div><div></div></div>	6.0%
14	婦女人身安全保護	177	<div><div></div></div>	4.7%
15	敬老福利生活津貼	191	<div><div></div></div>	5.0%
16	其他	11	<div><div></div></div>	0.3%
77	沒有第二、三項	1151	<div><div></div></div>	30.4%
88	無意見	0		
99	拒答	0		
Sysmiss		272		
Warning: these figures indicate the number of cases found in the data file. They cannot be interpreted as summary statistics of the population of interest.				
# q40c: 40.您認為目前國內的社會福利有那些項目是極須加強辦理(最多選三項:第三項)				
Information		[Type= discrete] [Format=numeric] [Range= 1-99] [Missing=*]		
Statistics [NW/ W]		[Valid=2639 /-] [Invalid=1423 /-]		
Value	Label	Cases	Percentage	
1	國民年金制度	36	<div><div></div></div>	1.4%
2	失業保險	101	<div><div></div></div>	3.8%
3	社會救助(低收入戶、急救救助)	135	<div><div></div></div>	5.1%
4	老人福利服務	155	<div><div></div></div>	5.9%
5	身心障礙者福利服務	170	<div><div></div></div>	6.4%
6	兒童福利服務	146	<div><div></div></div>	5.5%
7	少年福利服務	32	<div><div></div></div>	1.2%
8	促進兩性平權措施	40	<div><div></div></div>	1.5%
9	醫療保健	234	<div><div></div></div>	8.9%
10	發展社區照護體系	38	<div><div></div></div>	1.4%
11	志願服務	19	<div><div></div></div>	0.7%
12	輔購(建)住宅	28	<div><div></div></div>	1.1%
13	國民就業服務	158	<div><div></div></div>	6.0%
14	婦女人身安全保護	171	<div><div></div></div>	6.5%
15	敬老福利生活津貼	106	<div><div></div></div>	4.0%
16	其他	11	<div><div></div></div>	0.4%
77	沒有第二、三項	1059	<div><div></div></div>	40.1%

# q40c: 40.您認為目前國內的社會福利有那些項目是極須加強辦理(最多選三項:第三項)			
Value	Label	Cases	Percentage
88	無意見	0	
99	拒答	0	
Sysmiss		1423	
Warning: these figures indicate the number of cases found in the data file. They cannot be interpreted as summary statistics of the population of interest.			
# q41: 41.您知不知道去(九十)年一月政府頒布的「志願服務法」			
Information	[Type= discrete] [Format=numeric] [Range= 1-9] [Missing=*]		
Statistics [NW/ W]	[Valid=4062 /-] [Invalid=0 /-]		
Value	Label	Cases	Percentage
1	完全知道	226	<div><div></div></div> 5.6%
2	有些知道	670	<div><div></div></div> 16.5%
3	不知道	3166	<div><div></div></div> 77.9%
9	拒答	0	
Warning: these figures indicate the number of cases found in the data file. They cannot be interpreted as summary statistics of the population of interest.			
# q42a: 42.您最近一年有沒有參與過志願服務工作			
Information	[Type= discrete] [Format=numeric] [Range= 1-9] [Missing=*]		
Statistics [NW/ W]	[Valid=4062 /-] [Invalid=0 /-]		
Value	Label	Cases	Percentage
1	有	491	<div><div></div></div> 12.1%
2	沒有	3571	<div><div></div></div> 87.9%
9	拒答	0	
Warning: these figures indicate the number of cases found in the data file. They cannot be interpreted as summary statistics of the population of interest.			
# q42b: 42.您最近一年參與志願服務工作,平均每週服務幾小時或是不固定參與			
Information	[Type= discrete] [Format=numeric] [Range= 1-10] [Missing=*]		
Statistics [NW/ W]	[Valid=491 /-] [Invalid=3571 /-]		
Value	Label	Cases	Percentage
1	未滿1小時	7	<div><div></div></div> 1.4%
2	1~未滿2小時	62	<div><div></div></div> 12.6%
3	2~未滿4小時	63	<div><div></div></div> 12.8%
4	4~未滿8小時	39	<div><div></div></div> 7.9%
5	8小時以上	40	<div><div></div></div> 8.1%
6	偶爾參與	280	<div><div></div></div> 57.0%
9	拒答(跳問項46)	0	
10	沒有參與過(跳問項46)	0	
Sysmiss		3571	
Warning: these figures indicate the number of cases found in the data file. They cannot be interpreted as summary statistics of the population of interest.			
# q43a: 43.您參加的志願服務活動是(可複選)(選擇一)			
Information	[Type= discrete] [Format=numeric] [Range= 1-99] [Missing=*]		
Statistics [NW/ W]	[Valid=491 /-] [Invalid=3571 /-]		
Value	Label	Cases	Percentage
1	社會福利服務	131	<div><div></div></div> 26.7%
2	環保及社區服務(含巷道清掃)	145	<div><div></div></div> 29.5%
3	教育服務(含學校義務服務)	66	<div><div></div></div> 13.4%

# q43a: 43.您參加的志願服務活動是(可複選)(選擇一)			
Value	Label	Cases	Percentage
4	醫療衛生保健服務(含醫院服務)	55	<div><div></div></div> 11.2%
5	文化休閒體育服務	17	<div><div></div></div> 3.5%
6	諮詢性或輔導性服務(如張老師、生命線)	9	<div><div></div></div> 1.8%
7	消防及救難服務(含義消、民防隊)	34	<div><div></div></div> 6.9%
8	交通服務(含義警)	9	<div><div></div></div> 1.8%
9	科學服務	1	<div><div></div></div> 0.2%
10	合作發展	0	
11	經濟服務	0	
12	研究服務	1	<div><div></div></div> 0.2%
13	志工人力之開發	4	<div><div></div></div> 0.8%
14	聯合活動之發展	3	<div><div></div></div> 0.6%
15	志願服務活動之提昇	5	<div><div></div></div> 1.0%
16	其他	9	<div><div></div></div> 1.8%
77	沒有第二、三項	0	
99	拒答	2	<div><div></div></div> 0.4%
Sysmiss		3571	
Warning: these figures indicate the number of cases found in the data file. They cannot be interpreted as summary statistics of the population of interest.			
# q43b: 43.您參加的志願服務活動是(可複選)(選擇二)			
Information	[Type= discrete] [Format=numeric] [Range= 1-99] [Missing=*]		
Statistics [NW/ W]	[Valid=489 /-] [Invalid=3573 /-]		
Value	Label	Cases	Percentage
1	社會福利服務	18	<div><div></div></div> 3.7%
2	環保及社區服務(含巷道清掃)	17	<div><div></div></div> 3.5%
3	教育服務(含學校義務服務)	13	<div><div></div></div> 2.7%
4	醫療衛生保健服務(含醫院服務)	7	<div><div></div></div> 1.4%
5	文化休閒體育服務	8	<div><div></div></div> 1.6%
6	諮詢性或輔導性服務(如張老師、生命線)	1	<div><div></div></div> 0.2%
7	消防及救難服務(含義消、民防隊)	8	<div><div></div></div> 1.6%
8	交通服務(含義警)	4	<div><div></div></div> 0.8%
9	科學服務	0	
10	合作發展	0	
11	經濟服務	0	
12	研究服務	1	<div><div></div></div> 0.2%
13	志工人力之開發	2	<div><div></div></div> 0.4%
14	聯合活動之發展	1	<div><div></div></div> 0.2%
15	志願服務活動之提昇	1	<div><div></div></div> 0.2%
16	其他	5	<div><div></div></div> 1.0%
77	沒有第二、三項	403	<div><div></div></div> 82.4%
99	拒答	0	
Sysmiss		3573	
Warning: these figures indicate the number of cases found in the data file. They cannot be interpreted as summary statistics of the population of interest.			
# q43c: 43.您參加的志願服務活動是(可複選)(選擇三)			
Information	[Type= discrete] [Format=numeric] [Range= 1-99] [Missing=*]		
Statistics [NW/ W]	[Valid=86 /-] [Invalid=3976 /-]		

q43c: 43.您參加的志願服務活動是(可複選)(選擇三)

Value	Label	Cases	Percentage
1	社會福利服務	0	
2	環保及社區服務(含巷道清掃)	1	1.2%
3	教育服務(含學校義務服務)	0	
4	醫療衛生保健服務(含醫院服務)	3	3.5%
5	文化休閒體育服務	1	1.2%
6	諮詢性或輔導性服務(如張老師、生命線)	1	1.2%
7	消防及救難服務(含義消、民防隊)	0	
8	交通服務(含義警)	1	1.2%
9	科學服務	0	
10	合作發展	0	
11	經濟服務	0	
12	研究服務	0	
13	志工人力之開發	0	
14	聯合活動之發展	0	
15	志願服務活動之提昇	2	2.3%
16	其他	1	1.2%
77	沒有第二、三項	76	88.4%
99	拒答	0	
Sysmiss		3976	

Warning: these figures indicate the number of cases found in the data file. They cannot be interpreted as summary statistics of the population of interest.

q44a: 44.您參加志願服務活動的途徑是(可複選)(選擇一)

Information	[Type= discrete] [Format=numeric] [Range= 1-99] [Missing=*]		
Statistics [NW/ W]	[Valid=491 /-] [Invalid=3571 /-]		
Value	Label	Cases	Percentage
1	自己是組織成員	159	32.4%
2	由組織內成員介紹	185	37.7%
3	由非組織內成員的親友介紹	34	6.9%
4	從宣傳單或海報獲知	33	6.7%
5	從媒體宣傳得知(如電視、廣播)	11	2.2%
6	從電腦網路得知	1	0.2%
7	其他	11	2.2%
8	未透過任何管道主動尋找參與	57	11.6%
77	沒有第二項	0	
99	拒答	0	
Sysmiss		3571	

Warning: these figures indicate the number of cases found in the data file. They cannot be interpreted as summary statistics of the population of interest.

q44b: 44.您參加志願服務活動的途徑是(可複選)(選擇二)

Information	[Type= discrete] [Format=numeric] [Range= 1-99] [Missing=*]		
Statistics [NW/ W]	[Valid=434 /-] [Invalid=3628 /-]		
Value	Label	Cases	Percentage
1	自己是組織成員	10	2.3%
2	由組織內成員介紹	10	2.3%
3	由非組織內成員的親友介紹	10	2.3%

# q44b: 44.您參加志願服務活動的途徑是(可複選)(選擇二)			
Value	Label	Cases	Percentage
4	從宣傳單或海報獲知	2	0.5%
5	從媒體宣傳得知(如電視、廣播)	3	0.7%
6	從電腦網路得知	0	
7	其他	2	0.5%
8	未透過任何管道主動尋找參與	0	
77	沒有第二項	397	91.5%
99	拒答	0	
Sysmiss		3628	
Warning: these figures indicate the number of cases found in the data file. They cannot be interpreted as summary statistics of the population of interest.			
# q44c: 44.您參加志願服務活動的途徑是(可複選)(選擇三)			
Information	[Type= discrete] [Format=numeric] [Range= 1-99] [Missing=*]		
Statistics [NW/ W]	[Valid=37 /-] [Invalid=4025 /-]		
Value	Label	Cases	Percentage
1	自己是組織成員	0	
2	由組織內成員介紹	2	5.4%
3	由非組織內成員的親友介紹	1	2.7%
4	從宣傳單或海報獲知	0	
5	從媒體宣傳得知(如電視、廣播)	0	
6	從電腦網路得知	1	2.7%
7	其他	1	2.7%
8	未透過任何管道主動尋找參與	0	
77	沒有第二項	32	86.5%
99	拒答	0	
Sysmiss		4025	
Warning: these figures indicate the number of cases found in the data file. They cannot be interpreted as summary statistics of the population of interest.			
# q45: 45.您對參加的志願服務活動滿不滿意(答完請跳問項49)			
Information	[Type= discrete] [Format=numeric] [Range= 1-9] [Missing=*]		
Statistics [NW/ W]	[Valid=491 /-] [Invalid=3571 /-]		
Value	Label	Cases	Percentage
1	很滿意	251	51.1%
2	還算滿意	220	44.8%
3	不太滿意	13	2.6%
4	很不滿意	2	0.4%
8	無意見或很難說	5	1.0%
9	拒答	0	
Sysmiss		3571	
Warning: these figures indicate the number of cases found in the data file. They cannot be interpreted as summary statistics of the population of interest.			
# q46: 46.您最近一年沒有參與志願服務工作的主要原因是			
Information	[Type= discrete] [Format=numeric] [Range= 1-99] [Missing=*]		
Statistics [NW/ W]	[Valid=3571 /-] [Invalid=491 /-]		
Value	Label	Cases	Percentage
1	沒時間	2114	59.2%
2	沒興趣	155	4.3%

# q46: 46.您最近一年沒有參與志願服務工作的主要原因是			
Value	Label	Cases	Percentage
3	沒想過	182	<div><div></div></div> 5.1%
4	身體不好	239	<div><div></div></div> 6.7%
5	無法獲得活動資訊	770	<div><div></div></div> 21.6%
6	沒有同伴	40	<div><div></div></div> 1.1%
7	無適當活動地點	28	<div><div></div></div> 0.8%
8	無法增長見聞	3	<div><div></div></div> 0.1%
9	無法滿足理想	10	<div><div></div></div> 0.3%
10	其他	30	<div><div></div></div> 0.8%
99	拒答	0	
Sysmiss		491	
Warning: these figures indicate the number of cases found in the data file. They cannot be interpreted as summary statistics of the population of interest.			
# q47: 47.您未來一年是否願意參與志願服務工作?願意參與的時間為			
Information	[Type= discrete] [Format=numeric] [Range= 1-8] [Missing=*]		
Statistics [NW/ W]	[Valid=3571 /-] [Invalid=491 /-]		
Value	Label	Cases	Percentage
1	星期例假日	147	<div><div></div></div> 4.1%
2	非星期例假日	34	<div><div></div></div> 1.0%
3	寒暑假	29	<div><div></div></div> 0.8%
4	不一定	205	<div><div></div></div> 5.7%
5	不知道(跳問項49)	1225	<div><div></div></div> 34.3%
6	有時間就願意(跳問項49)	1797	<div><div></div></div> 50.3%
7	不願意參與(跳問項49)	0	
8	拒答(跳問項49)	134	<div><div></div></div> 3.8%
Sysmiss		491	
Warning: these figures indicate the number of cases found in the data file. They cannot be interpreted as summary statistics of the population of interest.			
# q48: 48.您願意參與志願服務日的時段為			
Information	[Type= discrete] [Format=numeric] [Range= 1-9] [Missing=*]		
Statistics [NW/ W]	[Valid=415 /-] [Invalid=3647 /-]		
Value	Label	Cases	Percentage
1	非星期例假日上午	33	<div><div></div></div> 8.0%
2	星期例假日上午	92	<div><div></div></div> 22.2%
3	非星期例假日下午	16	<div><div></div></div> 3.9%
4	星期例假日下午	53	<div><div></div></div> 12.8%
5	非星期例假日晚上	20	<div><div></div></div> 4.8%
6	星期例假日晚上	17	<div><div></div></div> 4.1%
7	都可以	175	<div><div></div></div> 42.2%
9	拒答	9	<div><div></div></div> 2.2%
Sysmiss		3647	
Warning: these figures indicate the number of cases found in the data file. They cannot be interpreted as summary statistics of the population of interest.			
# q49: 49.您最近一年是否曾經向戶政事務所申請印鑑證明書			
Information	[Type= discrete] [Format=numeric] [Range= 1-9] [Missing=*]		
Statistics [NW/ W]	[Valid=4062 /-] [Invalid=0 /-]		

# q49: 49.您最近一年是否曾經向戶政事務所申請印鑑證明書			
Value	Label	Cases	Percentage
1	有	481	<div><div></div></div> 11.8%
2	沒有(跳問項51)	3568	<div><div></div></div> 87.8%
8	忘記了(跳問項51)	13	0.3%
9	拒答(跳問項51)	0	
Warning: these figures indicate the number of cases found in the data file. They cannot be interpreted as summary statistics of the population of interest.			
# q50: 50.您申請印鑑證明書的用途為何			
Information	[Type= discrete] [Format=numeric] [Range= 1-9] [Missing=*]		
Statistics [NW/ W]	[Valid=481 /-] [Invalid=3581 /-]		
Value	Label	Cases	Percentage
1	申辦地政(房地產)業務	280	<div><div></div></div> 58.2%
2	申辦銀行業務	91	<div><div></div></div> 18.9%
3	法院公證、認證	35	<div><div></div></div> 7.3%
4	保險理賠	17	<div><div></div></div> 3.5%
5	其他	53	<div><div></div></div> 11.0%
9	拒答	5	<div><div></div></div> 1.0%
Sysmiss		3581	
Warning: these figures indicate the number of cases found in the data file. They cannot be interpreted as summary statistics of the population of interest.			
# q51: 51.您贊不贊成戶政事務所廢止核發印鑑證明書			
Information	[Type= discrete] [Format=numeric] [Range= 1-9] [Missing=*]		
Statistics [NW/ W]	[Valid=4062 /-] [Invalid=0 /-]		
Value	Label	Cases	Percentage
1	贊成	1254	<div><div></div></div> 30.9%
2	不贊成	1541	<div><div></div></div> 37.9%
8	無意見或很難說	1267	<div><div></div></div> 31.2%
9	拒答	0	
Warning: these figures indicate the number of cases found in the data file. They cannot be interpreted as summary statistics of the population of interest.			
# q52: 52.如果您有需要申辦房地產登記等地政業務,您會選擇何種方式辦理			
Information	[Type= discrete] [Format=numeric] [Range= 1-9] [Missing=*]		
Statistics [NW/ W]	[Valid=4062 /-] [Invalid=0 /-]		
Value	Label	Cases	Percentage
1	本人親自到地政機關申辦	2769	<div><div></div></div> 68.2%
2	向戶政事務所申請印鑑證明書後,委託他人申辦	216	<div><div></div></div> 5.3%
3	向法院或民間公證人公證或認證相關文件後,委託他人申辦	50	<div><div></div></div> 1.2%
4	向具簽證資格的地政士(代書)簽證相關文件後,委託他人申辦	581	<div><div></div></div> 14.3%
5	到地政事務所設置土地登記印鑑卡	164	<div><div></div></div> 4.0%
8	無意見或很難說	282	<div><div></div></div> 6.9%
9	拒答	0	
Warning: these figures indicate the number of cases found in the data file. They cannot be interpreted as summary statistics of the population of interest.			
# q53: 性別			
Information	[Type= discrete] [Format=numeric] [Range= 1-2] [Missing=*]		
Statistics [NW/ W]	[Valid=4062 /-] [Invalid=0 /-]		

# q53: 性別			
Value	Label	Cases	Percentage
1	男	1998	<div></div> 49.2%
2	女	2064	<div></div> 50.8%
Warning: these figures indicate the number of cases found in the data file. They cannot be interpreted as summary statistics of the population of interest.			
# q54: 您的最高學歷為			
Information	[Type= discrete] [Format=numeric] [Range= 1-9] [Missing=*]		
Statistics [NW/ W]	[Valid=4062 /-] [Invalid=0 /-]		
Value	Label	Cases	Percentage
1	小學以下	774	<div></div> 19.1%
2	國(初)中	556	<div></div> 13.7%
3	高中(職)	1306	<div></div> 32.2%
4	專科	692	<div></div> 17.0%
5	大學	643	<div></div> 15.8%
6	研究所及以上	91	<div></div> 2.2%
9	拒答	0	
Warning: these figures indicate the number of cases found in the data file. They cannot be interpreted as summary statistics of the population of interest.			
# q55: 您今年幾歲			
Information	[Type= discrete] [Format=numeric] [Range= 1-9] [Missing=*]		
Statistics [NW/ W]	[Valid=4062 /-] [Invalid=0 /-]		
Value	Label	Cases	Percentage
1	20-29歲	975	<div></div> 24.0%
2	30-39歲	933	<div></div> 23.0%
3	40-49歲	1029	<div></div> 25.3%
4	50-64歲	740	<div></div> 18.2%
5	65歲及以上	385	<div></div> 9.5%
9	拒答	0	
Warning: these figures indicate the number of cases found in the data file. They cannot be interpreted as summary statistics of the population of interest.			
# q56: 您目前家中共同生活人數有幾人(包含本人)			
Information	[Type= discrete] [Format=numeric] [Range= 1-9] [Missing=*]		
Statistics [NW/ W]	[Valid=4062 /-] [Invalid=0 /-]		
Value	Label	Cases	Percentage
1	獨居	174	<div></div> 4.3%
2	二人	388	<div></div> 9.6%
3	三人	496	<div></div> 12.2%
4	四人	1013	<div></div> 24.9%
5	五人	888	<div></div> 21.9%
6	六至九人	969	<div></div> 23.9%
7	十人及以上	134	<div></div> 3.3%
9	拒答	0	
Warning: these figures indicate the number of cases found in the data file. They cannot be interpreted as summary statistics of the population of interest.			
# q57_1: 請問您目前和那些人同住在一起?(可複選)(選擇一)			
Information	[Type= discrete] [Format=numeric] [Range= 1-99] [Missing=*]		
Statistics [NW/ W]	[Valid=4062 /-] [Invalid=0 /-]		

q57_1: 請問您目前和那些人同住在一起?(可複選)(選擇一)

Value	Label	Cases	Percentage
1	獨居	174	4.3%
2	父母(含父或母)	1658	40.8%
3	配偶(含同居人)	1935	47.6%
4	未婚子女	149	3.7%
5	已婚子女(含其配偶)	51	1.3%
6	孫子女	9	0.2%
7	朋友	29	0.7%
8	其他親戚	56	1.4%
9	住在老人(院)安養或養護機構	0	
10	其他	1	0.0%
77	沒有第二、三、四、五項	0	
99	拒答	0	

Warning: these figures indicate the number of cases found in the data file. They cannot be interpreted as summary statistics of the population of interest.

q57_2: 請問您目前和那些人同住在一起?(可複選)(選擇二)

Information	[Type= discrete] [Format=numeric] [Range= 1-99] [Missing=*]
Statistics [NW/ W]	[Valid=3888 /-] [Invalid=174 /-]

Value	Label	Cases	Percentage
1	獨居	0	
2	父母(含父或母)	81	2.1%
3	配偶(含同居人)	659	16.9%
4	未婚子女	1529	39.3%
5	已婚子女(含其配偶)	176	4.5%
6	孫子女	85	2.2%
7	朋友	4	0.1%
8	其他親戚	742	19.1%
9	住在老人(院)安養或養護機構	0	
10	其他	6	0.2%
77	沒有第二、三、四、五項	606	15.6%
99	拒答	0	
Sysmiss		174	

Warning: these figures indicate the number of cases found in the data file. They cannot be interpreted as summary statistics of the population of interest.

q57_3: 請問您目前和那些人同住在一起?(可複選)(選擇三)

Information	[Type= discrete] [Format=numeric] [Range= 1-99] [Missing=*]
Statistics [NW/ W]	[Valid=3282 /-] [Invalid=780 /-]

Value	Label	Cases	Percentage
1	獨居	0	
2	父母(含父或母)	77	2.3%
3	配偶(含同居人)	37	1.1%
4	未婚子女	594	18.1%
5	已婚子女(含其配偶)	66	2.0%
6	孫子女	118	3.6%
7	朋友	7	0.2%
8	其他親戚	149	4.5%

# q57_3: 請問您目前和那些人同住在一起?(可複選)(選擇三)			
Value	Label	Cases	Percentage
9	住在老人(院)安養或養護機構	0	
10	其他	3	0.1%
77	沒有第二、三、四、五項	2231	68.0%
99	拒答	0	
Sysmiss		780	
Warning: these figures indicate the number of cases found in the data file. They cannot be interpreted as summary statistics of the population of interest.			
# q57_4: 請問您目前和那些人同住在一起?(可複選)(選擇四)			
Information	[Type= discrete] [Format=numeric] [Range= 1-99] [Missing=*]		
Statistics [NW/ W]	[Valid=1051 /-] [Invalid=3011 /-]		
Value	Label	Cases	Percentage
1	獨居	0	
2	父母(含父或母)	9	0.9%
3	配偶(含同居人)	2	0.2%
4	未婚子女	28	2.7%
5	已婚子女(含其配偶)	7	0.7%
6	孫子女	47	4.5%
7	朋友	2	0.2%
8	其他親戚	147	14.0%
9	住在老人(院)安養或養護機構	0	
10	其他	5	0.5%
77	沒有第二、三、四、五項	804	76.5%
99	拒答	0	
Sysmiss		3011	
Warning: these figures indicate the number of cases found in the data file. They cannot be interpreted as summary statistics of the population of interest.			
# q57_5: 請問您目前和那些人同住在一起?(可複選)(選擇五)			
Information	[Type= discrete] [Format=numeric] [Range= 1-99] [Missing=*]		
Statistics [NW/ W]	[Valid=247 /-] [Invalid=3815 /-]		
Value	Label	Cases	Percentage
1	獨居	0	
2	父母(含父或母)	0	
3	配偶(含同居人)	0	
4	未婚子女	0	
5	已婚子女(含其配偶)	1	0.4%
6	孫子女	7	2.8%
7	朋友	0	
8	其他親戚	4	1.6%
9	住在老人(院)安養或養護機構	0	
10	其他	0	
77	沒有第二、三、四、五項	235	95.1%
99	拒答	0	
Sysmiss		3815	
Warning: these figures indicate the number of cases found in the data file. They cannot be interpreted as summary statistics of the population of interest.			

# q58: 您從事的職業為			
Information		[Type= discrete] [Format=numeric] [Range= 1-99] [Missing=*]	
Statistics [NW/ W]		[Valid=4062 /-] [Invalid=0 /-]	
Value	Label	Cases	Percentage
1	民意代表、行政主管及經理人員	134	<div><div></div></div> 3.3%
2	專業人員	337	<div><div></div></div> 8.3%
3	技術員及助理專業人員	278	<div><div></div></div> 6.8%
4	事務工作人員	320	<div><div></div></div> 7.9%
5	服務工作人員及售貨員	698	<div><div></div></div> 17.2%
6	農、林、漁、牧人員	155	<div><div></div></div> 3.8%
7	技術工及有關工作人員	211	<div><div></div></div> 5.2%
8	機械設備操作工及組裝工	114	<div><div></div></div> 2.8%
9	非技術工及體力工	157	<div><div></div></div> 3.9%
10	現役軍人	13	<div><div></div></div> 0.3%
11	家庭管理	587	<div><div></div></div> 14.5%
12	求學或準備升學	209	<div><div></div></div> 5.1%
13	失業中(求職或受訓中)	387	<div><div></div></div> 9.5%
14	退休或高齡	392	<div><div></div></div> 9.7%
15	養病中	34	<div><div></div></div> 0.8%
16	無工作能力或不想工作	22	<div><div></div></div> 0.5%
17	義務役軍人	14	<div><div></div></div> 0.3%
99	拒答	0	
Warning: these figures indicate the number of cases found in the data file. They cannot be interpreted as summary statistics of the population of interest.			
# q59: 您平均每月收入為			
Information		[Type= discrete] [Format=numeric] [Range= 1-99] [Missing=*]	
Statistics [NW/ W]		[Valid=4062 /-] [Invalid=0 /-]	
Value	Label	Cases	Percentage
1	無收入	1221	<div><div></div></div> 30.1%
2	未滿2萬元	694	<div><div></div></div> 17.1%
3	2萬至未滿3萬元	722	<div><div></div></div> 17.8%
4	3萬至未滿4萬元	556	<div><div></div></div> 13.7%
5	4萬至未滿5萬元	329	<div><div></div></div> 8.1%
6	5萬至未滿6萬元	198	<div><div></div></div> 4.9%
7	6萬至未滿7萬元	84	<div><div></div></div> 2.1%
8	7萬至未滿10萬元	101	<div><div></div></div> 2.5%
9	10萬元及以上	90	<div><div></div></div> 2.2%
99	拒答	67	<div><div></div></div> 1.6%
Warning: these figures indicate the number of cases found in the data file. They cannot be interpreted as summary statistics of the population of interest.			
# q60: 您目前居住地的都市化程度為?(按行政區分)			
Information		[Type= discrete] [Format=numeric] [Range= 1-9] [Missing=*]	
Statistics [NW/ W]		[Valid=4062 /-] [Invalid=0 /-]	
Value	Label	Cases	Percentage
1	都市	2258	<div><div></div></div> 55.6%
2	城鎮	625	<div><div></div></div> 15.4%
3	鄉村	1179	<div><div></div></div> 29.0%

# q60: 您目前居住地的都市化程度為?(按行政區分)			
Value	Label	Cases	Percentage
9	拒答	0	
Warning: these figures indicate the number of cases found in the data file. They cannot be interpreted as summary statistics of the population of interest.			
# q60c: 縣市別			
Information	[Type= discrete] [Format=numeric] [Range= 1-99] [Missing=*]		
Statistics [NW/ W]	[Valid=4062 /-] [Invalid=0 /-]		
Value	Label	Cases	Percentage
1	台北縣	444	10.9%
2	宜蘭縣	140	3.4%
3	桃園縣	207	5.1%
4	新竹縣	140	3.4%
5	苗栗縣	139	3.4%
6	台中縣	185	4.6%
7	彰化縣	160	3.9%
8	南投縣	140	3.4%
9	雲林縣	140	3.4%
10	嘉義縣	139	3.4%
11	台南縣	142	3.5%
12	高雄縣	158	3.9%
13	屏東縣	140	3.4%
14	台東縣	139	3.4%
15	花蓮縣	142	3.5%
16	澎湖縣	140	3.4%
17	基隆市	140	3.4%
18	新竹市	142	3.5%
19	台中市	140	3.4%
20	嘉義市	142	3.5%
21	台南市	141	3.5%
22	台北市	336	8.3%
23	高雄市	186	4.6%
24	金門縣	124	3.1%
25	馬祖	16	0.4%
99	拒答	0	
Warning: these figures indicate the number of cases found in the data file. They cannot be interpreted as summary statistics of the population of interest.			
# area: 區域			
Information	[Type= discrete] [Format=numeric] [Range= 1-99] [Missing=*]		
Statistics [NW/ W]	[Valid=4062 /-] [Invalid=0 /-]		
Value	Label	Cases	Percentage
1	北部	1213	29.9%
2	中部	904	22.3%
3	南部	1002	24.7%
4	東部	281	6.9%
6	台北市	336	8.3%
7	高雄市	186	4.6%
8	金馬	140	3.4%

# area: 區域			
Value	Label	Cases	Percentage
99	拒答	0	
Warning: these figures indicate the number of cases found in the data file. They cannot be interpreted as summary statistics of the population of interest.			
# e1: 家庭型態			
Information	[Type= discrete] [Format=numeric] [Range= 1-16] [Missing=*]		
Statistics [NW/ W]	[Valid=4062 /-] [Invalid=0 /-]		
Value	Label	Cases	Percentage
1	獨居	174	<div><div></div></div> 4.3%
2	僅與配偶同住(含其他親戚)	318	<div><div></div></div> 7.8%
3	與配偶及未婚子女同住(含其他親戚)	1261	<div><div></div></div> 31.0%
4	與配偶及已婚子女同住(含未婚子女、其他親戚)	70	<div><div></div></div> 1.7%
5	僅與未婚子女同住(含其他親戚)	98	<div><div></div></div> 2.4%
6	僅與已婚子女同住(含未婚子女、其他親戚)	13	<div><div></div></div> 0.3%
7	僅與父母同住(無論有無配偶、其他親戚)	924	<div><div></div></div> 22.7%
8	與已婚子女及孫子女同住(無論有無配偶、未婚子女、其他親戚)	182	<div><div></div></div> 4.5%
9	與父母及未婚子女同住(無論有無配偶、其他親戚,但無已婚子女)	816	<div><div></div></div> 20.1%
10	與父母及已婚子女同住(無論有無配偶、未婚子女、其他親戚)	19	<div><div></div></div> 0.5%
11	與未婚子女及孫子女同住(無論有無配偶、其他親戚,但無已婚子女)	19	<div><div></div></div> 0.5%
12	僅與孫子女同住(無論有無父母、配偶、其他親戚,隔代家庭)	37	<div><div></div></div> 0.9%
13	?	16	<div><div></div></div> 0.4%
14	僅與其他親戚同住(無配偶及直系親屬)	46	<div><div></div></div> 1.1%
15	住在老人(院)安養及養護機構	0	
16	其他	69	<div><div></div></div> 1.7%
Warning: these figures indicate the number of cases found in the data file. They cannot be interpreted as summary statistics of the population of interest.			
# w: 樣本權數			
Information	[Type= continuous] [Format=numeric] [Range= 0.0730022653405749-2.14544448907613] [Missing=*]		
Statistics [NW/ W]	[Valid=4062 /-] [Invalid=0 /-] [Mean=1 /-] [StdDev=0.503 /-]		