

中華民國100年

各級人民團體活動概況調查報告

REPORT OF CIVIL ORGANIZATIONAL ACTIVITIES

CONDITION SURVEY 2011, REPUBLIC OF CHINA

調查時間：民國101年7月2日至8月31日

PERIOD OF SURVEY: Jul.2 to Aug.31, 2012

內政部統計處 編印

Department of Statistics,

Ministry of Interior,

Republic of China

凡 例

- 一、 本調查資料係採用電子計算機處理，因採四捨五入關係，各統計表人民團體個數或百分比之總計數與各細項和容有尾數差異。
- 二、 本次(100 年)調查對象增加「社區發展協會」，與上次(92 年)調查對象範圍不同。
- 三、 統計表內省市級之臺灣省級人民團體主管機關為內政部社會司。
- 四、 本調查特大型人民團體 63 個，其定義如下：
 - (一)中央級團體：100 年總支出 8,000 萬元以上或會員人數 1 萬人以上。
 - (二)省市級團體：100 年總支出 3,000 萬元以上或會員人數 3,500 人以上。
 - (三)縣市級團體：100 年總支出 1,000 萬元以上或會員人數 3,000 人以上。
- 五、 省市級之福建省(3 個)人民團體，經多次催收均未回卷，故統計表結果均不含省市級之福建省人民團體。
- 六、 考量政治團體部分因調查表回收情形不理想，且為與上次調查(92 年)相同基礎比較，故有關政治團體調查結果部分另獨立於附錄一呈現，統計結果表均不含政治團體。
- 七、 本次調查未運作之團體數係以占可接觸樣本之比率估算，並據以推估有運作之團體，與 92 年調查估算方式有差異。考量不同年度調查比較基礎之一致性，本調查報告與 92 年相關之統計項目須重新檢視 92 年原始資料，修正調整相關統計數值，故本報告 92 年之統計數值與先前出版 92 年調查報告略有不同。
- 八、 本報告所使用各種符號之代表意義如下：
 - ...：表示當次調查無此項目，資料不詳。
 - ：表示無數值。
 - 0：表示數值未及半單位。
 - 0.00：表示數值未滿 0.005 單位。

目 錄

壹、摘要分析.....	1
貳、調查概述.....	11
一、調查範圍.....	11
二、調查對象.....	11
三、調查項目.....	14
四、資料時期及調查期間.....	15
五、調查方法.....	15
六、抽樣設計.....	16
七、統計推估方法.....	27
八、樣本回收情形.....	31
九、樣本代表性檢定.....	40
叁、調查報告分析.....	43
一、各級人民團體團體數.....	43
二、會員數.....	45
三、選任職員及工作人員數.....	46
四、國際組織參與狀況.....	53
五、辦公會所所有權屬及面積.....	54
六、召開會議情形.....	55
七、經費收支情形.....	58
八、辦理活動概況.....	65
九、兩岸性活動辦理概況.....	84
十、刊物出版情形.....	85
十一、業務電腦化情形.....	87
十二、政府相關活動配合情形.....	92

十三、目前在運作上的困難情形.....	94
十四、期望政府應加強辦理之措施.....	96
肆、結論及建議.....	107
伍、統計結果表.....	111
附錄一、政治團體調查結果分析.....	289
附錄二、100年各級人民團體活動概況調查實施計畫.....	297
附錄三、100年各級人民團體活動概況調查表.....	301
附錄四、100年各級人民團體活動概況調查表填表說明.....	306
附錄五、基本權數表.....	312
附錄六、缺失資料項目插補處理說明.....	316

分析表目錄

表2-1	各級人民團體母體數.....	17
表2-2	第一階段電話調查之樣本配置.....	20
表2-3	100年有運作之各級人民團體母體數.....	22
表2-4	第二階段郵寄及催收作業之樣本配置.....	25
表2-5	第一階段電話調查之接觸紀錄-按團體級別分.....	32
表2-6	第一階段電話調查之接觸紀錄-按團體類別分.....	34
表2-7	第二階段郵寄及催收作業正式樣本接觸紀錄-按團體級別分.....	36
表2-8	第二階段郵寄及催收作業正式樣本接觸紀錄-按團體類別分.....	37
表2-9	第二階段郵寄及催收作業備用樣本接觸紀錄-按團體級別分.....	38
表2-10	第二階段郵寄及催收作業備用樣本接觸紀錄-按團體類別分.....	39
表2-11	樣本代表性檢定-按團體類別分.....	40
表2-12	樣本代表性檢定-按團體級別分.....	41
表3-1	全國各級人民團體團體數-按團體類別分.....	43
表3-2	100年有運作之全國各級人民團體團體數-按團體類別分.....	44
表3-3	全國各級人民團體會員數.....	46
表3-4	全國各級人民團體選任職員數.....	47
表3-5	全國各級人民團體工作人員數.....	47
表3-6	全國各級人民團體選任職員性別概況.....	48
表3-7	全國各級人民團體工作人員性別概況.....	49
表3-8	全國各級人民團體選任職員年齡概況.....	50
表3-9	全國各級人民團體工作人員年齡概況.....	50
表3-10	全國各級人民團體理監事具原住民身分人數.....	51

表3-11 全國各級人民團體志工人數及工作時數.....	52
表3-12 全國各級人民團體國際組織參與情形.....	53
表3-13 全國各級人民團體國際組織參與年資與年費.....	53
表3-14 全國各級人民團體辦公會所建築物面積及所有權屬.....	54
表3-15 全國各級人民團體最近一年召開會議情形.....	56
表3-16 全國平均每一團體經費收入概況.....	59
表3-17 全國各級人民團體各項經費收入百分比.....	60
表3-18 全國平均每一團體經費支出概況.....	62
表3-19 全國各級人民團體各項經費支出百分比.....	63
表3-20 全國各級人民團體經費餘絀.....	64
表3-21 全國各級人民團體主辦或合辦活動比率.....	65
表3-22 全國各級人民團體各類活動主辦或合辦情形.....	71
表3-23 全國各級人民團體協辦或贊助活動比率.....	74
表3-24 全國各級人民團體各類活動協助或贊助情形.....	80
表3-25 全國各級人民團體未辦理活動原因.....	83
表3-26 100年有辦理活動之全國各級人民團體兩岸性活動辦理情形.....	85
表3-27 全國各級人民團體刊物之出版種類.....	86
表3-28 全國各級人民團體未出刊物原因.....	87
表3-29 全國各級人民團體電腦及網路使用情形.....	88
表3-30 全國各級人民團體有架設專屬網址(站)者認為專設網址(站)對會 務推廣幫助性看法.....	89
表3-31 全國各級人民團體有架設社群網頁者認為社群網頁對會務推廣 幫助性看法.....	90
表3-32 全國各級人民團體有電腦或網路設備者業務電腦化使用概況.....	91
表3-33 全國各級人民團體配合政府辦理相關領域活動情形.....	93

表3-34 全國各級人民團體有配合政府辦理相關領域活動配合方式情形..	93
表3-35 全國各級人民團體目前在運作上的困難情形.....	95
表3-36 全國各級人民團體期望政府應加強辦理之措施.....	96

統計圖目錄

圖1	100年有運作之各級人民團體數.....	97
圖2	各級人民團體會員數.....	97
圖3	平均每個人民團體選任職員、工作人員及志工人數.....	98
圖4	人民團體選任職員及工作人員性別分布.....	98
圖5	人民團體選任職員及工作人員年齡分布.....	99
圖6	人民團體辦公會所建築物所有權屬及面積.....	99
圖7	人民團體最近一年召開會議情形.....	100
圖8	平均每一團體經費收入概況.....	100
圖9	平均每一團體經費支出概況.....	101
圖10	人民團體代辦活動金額情形.....	101
圖11	人民團體有主辦或合辦活動情形.....	102
圖12	人民團體有協辦或贊助活動情形.....	102
圖13	人民團體辦理兩岸性活動情形.....	103
圖14	人民團體出版刊物種類.....	103
圖15	人民團體業務電腦化情形.....	104
圖16	人民團體配合政府辦理相關領域活動情形.....	104
圖17	人民團體目前在運作上的困難情形.....	105

統計結果表目錄

表1	各級人民團體數—按團體級別分.....	111
表2	100年有運作之各級人民團體數—按團體級別.....	113
表3	人民團體數—按團體規模別分.....	115
表4	人民團體參與國際組織情形—按團體類別分.....	117
表5	人民團體有參與國際組織概況—按團體類別分.....	118
表6	人民團體會員數—按團體級別分.....	119
表7	人民團體會員數—按團體類別分.....	120
表8	人民團體選任職員及工作人員數—按團體級別分.....	121
表9	人民團體選任職員及工作人員數—按團體類別分.....	124
表10	人民團體理監事具原住民身分人數情形—按團體類別分.....	127
表11	人民團體選任職員及工作人員年齡分配—按團體級別分.....	128
表12	人民團體選任職員及工作人員年齡分配—按團體類別分.....	132
表13	人民團體工作人員規模—按團體級別分.....	136
表14	人民團體工作人員規模—按團體類別分.....	137
表15	人民團體辦公會所建築物所有權屬及面積—按團體級別分.....	138
表16	人民團體辦公會所建築物所有權屬及面積—按團體類別分.....	139
表17	人民團體辦公會所建築物所有權屬及面積—按團體規模別分.....	140
表18	人民團體最近一年召開會議情形—按團體級別分.....	141
表19	人民團體最近一年召開會議情形—按團體類別分.....	143
表20	人民團體經費收入概況—按團體級別.....	145
表21	平均每一團體經費收入概況—按團體級別.....	147
表22	人民團體經費收入概況—按團體類別.....	149
表23	平均每一團體經費收入概況—按團體類別.....	151

表24	人民團體經費支出概況—按團體級別分.....	153
表25	平均每一團體經費支出概況—按團體級別分.....	156
表26	人民團體經費支出概況—按團體類別分.....	158
表27	平均每一團體經費支出概況—按團體類別分.....	161
表28	人民團體經費收入規模—按團體級別分.....	163
表29	人民團體經費收入規模—按團體類別分.....	166
表30	人民團體經費支出規模—按團體級別分.....	169
表31	人民團體經費支出規模—按團體類別分.....	172
表32	人民團體代辦活動金額情形-按團體級別分.....	175
表33	人民團體代辦活動金額情形-按團體類別分.....	176
表34	人民團體主辦或合辦活動情形—按團體級別分.....	177
表35	人民團體主辦或合辦活動情形—按團體類別分.....	187
表36	人民團體主辦或合辦活動情形—按團體規模別分.....	197
表37	人民團體協辦或贊助活動情形—按團體級別分.....	207
表38	人民團體協辦或贊助活動情形—按團體類別分.....	217
表39	人民團體協辦或贊助活動情形—按團體規模別分.....	227
表40	人民團體辦理兩岸性活動情形—按團體級別分.....	237
表41	人民團體辦理兩岸性活動情形—按團體類別分.....	238
表42	人民團體全年未曾辦理任何活動原因—按團體級別分.....	239
表43	人民團體全年未曾辦理任何活動原因—按團體類別分.....	242
表44	人民團體出版刊物情形—按團體級別分.....	245
表45	人民團體出版刊物情形—按團體類別分.....	248
表46	人民團體出版刊物情形—按團體規模別分.....	251
表47	人民團體業務電腦化情形—按團體級別分.....	254
表48	人民團體業務電腦化情形—按團體類別分.....	255

表49	人民團體業務電腦化情形－按團體規模別分.....	256
表50	人民團體專設網址(站)對業務推廣幫助程度－按團體級別分.....	257
表51	人民團體專設網址(站)對業務推廣幫助程度－按團體類別分.....	258
表52	人民團體專設網址(站)對業務推廣幫助程度－按團體規模別分...	259
表53	人民團體架設社群網頁對業務推廣幫助程度－按團體級別分.....	260
表54	人民團體架設社群網頁對業務推廣幫助程度－按團體類別分.....	261
表55	人民團體架設社群網頁對業務推廣幫助程度－按團體規模別分..	262
表56	人民團體業務有電腦化的使用概況－按團體級別分.....	263
表57	人民團體業務有電腦化的使用概況－按團體類別分.....	265
表58	人民團體業務有電腦化的使用概況－按團體規模別分.....	267
表59	人民團體配合政府辦理相關領域活動情形－按團體級別分.....	269
表60	人民團體配合政府辦理相關領域活動情形－按團體類別分.....	270
表61	人民團體配合政府辦理相關領域活動情形－按團體規模別分.....	271
表62	人民團體有配合政府辦理相關領域活動配合方式情形－按團體 級別分.....	272
表63	人民團體有配合政府辦理相關領域活動配合方式情形－按團體 類別分.....	273
表64	人民團體目前在運作上的困難情形－按團體級別分.....	274
表65	人民團體目前在運作上的困難情形－按團體類別分.....	276
表66	人民團體目前在運作上的困難情形－按團體規模別分.....	278
表67	人民團體期望政府應加強辦理之措施－按團體級別分.....	280
表68	人民團體期望政府應加強辦理之措施－按團體類別分.....	283
表69	人民團體期望政府應加強辦理之措施－按團體規模別分.....	286

壹、摘要分析

壹、摘要分析

靜態資料：100年12月31日

動態資料：100年1月1日至12月31日

調查期間：101年7月2日至8月31日

本調查主要目的為蒐集及分析全國各級人民團體之一般概況、全年經費收入及支出情況、全年辦理活動概況、業務電腦化情況、對政府辦理相關領域活動之配合情形、遭遇之困難事項及希望政府加強辦理之措施等資料，以探究各級人民團體推動社會經濟建設成果及對政府輔導措施的期望，作為政府研訂社會經濟建設政策、修訂人民團體法案及輔導各級人民團體推動各項活動之參考，並提供民間非營利團體之總體經費收支資料，供為行政院主計總處編算非營利部門總產值之參考。

本調查以全國為範圍，調查對象為經中央、省市及縣市政府主管機關依法核准立（備）案之各級職業團體、社會團體、政治團體(不含政黨)及社區發展協會，但不包括另有目的事業主管機關及其主管機關已自行定期辦理調查之工會、農會及漁會團體，調查對象共計4萬9,955個團體。調查時間為101年7月2日起至101年8月31日止。

本調查之抽樣方法採用「雙重抽樣法(Double Sampling)」，即以調查對象為母體，先抽出一組樣本，進行第一階段電話調查，確認人民團體運作之實後，再由第一階段抽出樣本中，抽出一組正式調查樣本進行第二階段郵寄及催收作業。第一階段電話調查採用分層隨機抽樣法，以「團體類別¹」及「團體級別²」為分層變數，由母體中抽取2萬39個人民團體進行電話調查，於此階段估計人民團體100年未運作比率為4.01%，推估100年有運作之實之人民團體計4萬7,951個。

¹ 團體類別包含工商業團體、教育會、教師會、其他自由職業團體、學術文化團體、醫療衛生團體、宗教團體、體育運動團體、社會服務及慈善團體、國際團體、經濟業務團體、環保團體、其他社會團體、社區發展協會。

² 團體級別包含中央級、省市級及縣市級。省市級團體包含臺灣省、福建省、新北市、臺北市、臺中市、臺南市及高雄市；縣市級團體包含臺灣省各縣市及福建省金門縣、連江縣。

第二階段郵寄及催收作業由第一階段的樣本中，抽出 1 套正式及 2 套備用樣本，亦採用分層隨機抽樣法，以「團體類別」及「團體級別」為分層變數。調查方法採用郵寄問卷法，並輔以傳真、電子郵件及網路填卷方式辦理。正式樣本為主要調查對象，經多次查訪仍無法回收者，以同分層之備用樣本替代之。第二階段郵寄及催收作業共使用 1 萬 1,204 個樣本，回收 5,290 個有效樣本，在 95%信心水準下，抽樣誤差不超過 $\pm 1.43\%$ ，整體回收率為 47.22%。茲調查摘要分析如下：

- 一、 100 年底尚在運作中之各級人民團體總計 4 萬 7,905 個(不含政治團體 43 個及省市級之福建省人民團體 3 個)，其中職業團體合計 5,073 個，占 10.59%，社會團體合計 3 萬 6,387 個，占 75.96%，職業團體及社會團體共計 4 萬 1,460 個，另社區發展協會 6,445 個，占 13.45%。
- 二、 100 年底各級人民團體共計個人會(社)員 905.25 萬人，團體會(社)員 44.19 萬個，公司行號或工廠礦場 49.95 萬家，會(社)員代表 264.12 萬人；平均每個團體有個人會(社)員 189.0 人，團體會(社)員 9.2 個，公司行號或工廠礦場 10.4 家，會(社)員代表 55.1 人。與 92 年底比較，個人會(社)員及團體會(社)員總數略有提升，但平均每團體會員數減少，可見人民團體有小型化趨勢。
- 三、 100 年底各級人民團體選任職員總計 83.26 萬人，其中理事長計 4.79 萬人、理事計 59.18 萬人、監事計 19.28 萬人；平均每個人民團體選任職員 17.4 人(其中理事 12.4 人、監事 4.0 人)。工作人員總計 17.16 萬人，其中總幹事計 4.79 萬人、全職人員計 8.50 萬人、部分工時人員計 3.88 萬人；平均每個人民團體工作人員 3.6 人(其中全職人員 1.8 人、部分工時人員 0.8 人)。
- 四、 100 年底各級人民團體選任職員以男性為主，占 71.88%；工作人員則以女性占 51.51%略高於男性 48.49%。選任職員年齡，集中於 50~64 歲，占 52.62%。工作人員年齡，以 30~49 歲比率較高，占 42.61%；整體而言，社區發展協會選任職員及工作人員的年齡層皆較其他團體類別來得高，職業團體選任職員及工作人員的年齡層相對比較年輕。

- 五、 100 年底各級人民團體志工人數計 67.54 萬人，其中男性占 40.78%，女性占 59.22%，平均每個團體 14.1 人，平均每人每月工作時數為 10.59 小時。
- 六、 100 年各級人民團體 5.71%有參與國際組織，其中參與年資以 9 年以上者，占有參與者 60.76%最高，其平均繳交年費 6.55 萬元。
- 七、 100 年底各級人民團體辦公會所平均使用面積 34.78 坪，其所有權屬以借用者占 60.73%最高，租用者占 20.43%次之，自有者占 18.84%最低。與 92 年底比較，平均會所面積增加 9.23 坪，辦公會所借用者減少 3.34 個百分點，自有者則增加 2.16 個百分點。
- 八、 100 年各級人民團體召開會員大會之比率為 88.42%，平均召開次數為 1.20 次，平均每場出席率為 76.47%；召開會員代表大會之比率為 21.50%，平均召開次數為 1.39 次，平均每場出席率為 79.84%；召開理事會議之比率為 58.86%，平均召開次數為 3.71 次，平均每場出席率為 83.86%；召開監事會議之比率為 53.52%，平均召開次數為 3.38 次，平均每場出席率為 84.84%；召開理監事會議之比率為 83.46%，平均召開次數為 3.44 次，平均每場出席率為 82.71%。
- 九、 100 年各級人民團體全年經費總收入 753.66 億元，平均每團體經費收入 157.32 萬元，其中以捐助收入 37.15 萬元，占全年收入之 23.61%最高，會費收入 32.04 萬元，占 20.36%次之。全年經費總支出為 751.50 億元，平均每團體經費支出 156.87 萬元，以業務費 46.35 萬元，占全年支出之 29.54%最高；人事費 31.73 萬元，占 20.22%次之。
- 十、 100 年各級人民團體有辦理活動者(含主辦或合辦、協助或贊助)占 83.04%，其中 75.63%有主辦或合辦活動，全年辦理經費為 246.71 億元；最主要為聯誼性活動，有辦理比率為 39.51%，而休閒性活動 28.24%次之。34.55%之人民團體有協辦或贊助活動，全年辦理經費為 26.80 億元，最主要為社會服務性活動，有辦理比率為 19.97%，而教育性活動 18.39%次之。16.96%人民團體全年未辦理活動，其主要原因為缺乏經費。在有辦理活動的各級人民團體中，有辦理兩岸

性活動者占 8.68%，以辦理 1 次的比率高，主辦或合辦兩岸性活動辦理經費為 17.03 億元，協辦或贊助兩岸性活動辦理經費則為 1.81 億元。

十一、100 年各級人民團體有出版刊物者占 21.21%，較 92 年之 33.07% 減少 11.86 個百分點，其中以出版 1 種刊物者居多。未出版刊物者占 78.79%，主要未出版刊物之原因為缺乏經費、無出版刊物之必要。

十二、100 年各級人民團體有使用電腦或網路設備者占 75.00%；有設置專屬網址(站)者占 33.80%，有設置專屬網址(站)者認為專屬網址(站)有幫助會務推廣者占 64.33%；有架設社群網頁者占 20.37%，有架設社群網業者認為社群網頁有幫助會務推廣者占 65.55%；有發行電子報者占 3.97%。整體而言，職業團體、中央級團體業務電腦化情形較其他團體好。

十三、100 年各級人民團體有配合政府辦理相關活動者占 43.37%；其中配合辦理次數 3 次以上者占 16.18%、1 次者占 15.76%、2 次者占 11.44%；另僅 5.73% 有配合參與國際活動；在有配合政府辦理相關領域活動團體配合方式上，以提供宣導及人力配合者最多。另社區發展協會配合提供場地的比率(38.72 個/每百個)遠高於職業團體及社會團體。

十四、100 年各級人民團體有 62.63% 認為在運作上有困難，其主要困難的項目為經費不足，占 34.16% 最高，會員不能積極主動參與活動(6.18%)及會員招募困難(6.15%)次之。社區發展協會除經費不足之困難外，亦面臨缺乏相關專業人力之狀況(15.41%)。

十五、100 年各級人民團體期望政府應加強辦理之措施，以訂定獎勵措施者最高，業務協助者次之，經常舉辦觀摩活動者再次之。各團體類別之期望皆有所不同，職業團體最期望政府能加強辦理法規服務或修訂，社會團體最期望政府能訂定獎勵措施，而社區發展協會則最期望政府加強辦理業務協助。

Summary Analysis

Static Data Period : December 31, 2011

Dynamic Data Period: January 1 To December 31, 2011

Survey Period : July 2 To August 31, 2012

The purpose of this survey is to collect and analyze data of the following aspects regarding Taiwan's civic associations of all levels: general situation, yearly income and expenses, yearly activity organizations, computerization, assistance with activities organized by the government, difficulties, and measures they think the government should pursue. The research on socio-economic achievements by all levels of civic associations and their expectations towards guidance measures implemented by the government is to be used as reference to formulate policy measures to socio-economic construction, revise Civic Association Bill, guide all level of civic associations to lunch all kinds of activities, provide the overall income and expenditure statement to non-profit organization and assist Directorate-General of Budget, Accounting and Statistics, Executive Yuan to estimate the total gross output of Non-profit Department.

The object of this survey are professional organizations, social organizations, political organizations (excluding political parties) and community development associations that are registered or filed according to law by competent authorities of the Taiwanese government at the central level, the provincial/municipal level and county/city level. It does not include industry competent authorities as well as unions, farmers' associations and fishermen's associations that are regularly investigated by competent authorities. A total of 49,955 organizations were investigated from July 2, 2012 to August 31, 2012.

This investigation used a double sampling plan, hence one group of samples was first drawn from a finite population, and the first stage, a telephone survey, was conducted. After confirmation of the civic associations' actual operations, a group of formal investigation samples was drawn from the sample of the first stage, and the second stage, sending and collecting questionnaires,

was conducted. The first stage, the telephone survey, used stratified random sampling to draw samples, consisting of the stratification variables Organization Category³ and Organization Level⁴. From the sample 20,039 civic associations were drawn for the telephone survey. In this stage it was estimated that 4.01% of the organizations were not active and that 47,905 organizations were active in the year 2011.

In the second stage, the sending and collecting of questionnaires, one set of formal and two sets of reserve samples were drawn from the sample of the first stage. Stratified random sampling was used again, and the stratification variables set as Organization Category and Organization Level. Questionnaires were mailed by post, fax and e-mail and could be filled in online. The survey mainly used the formal samples, however if questionnaires could not be received, these formal samples were replaced by reserve samples from the same level. In the second stage, a sample of 11,204 groups was drawn and 5,290 valid questionnaires were received. Under a confidence level of 95%, the sampling error ranged between ± 1.43 percentage points. The overall response rate was 47.22%. The following conclusions can be drawn from the survey:

1. In year 2011, a total of 47,905 civic associations were still operating (not including 43 political organizations and 3 Fujian Province civic associations of the provincial/municipal level). Under these civic groups were 5,073 professional organizations (10.59%), 36,387 social organizations (75.96%), Professional organizations and social organizations together counted for 41,460 and 6,445 community development associations (13.45%).

³ Organization category includes trade and industry organizations, educational associations, teacher associations, self-employed organizations, academic and cultural organizations, medical organizations, religious organizations, sport organizations, social service and charitable organizations, international organizations, economic and business organizations, environmental organizations and other social organizations and community development association.

⁴ Organization category includes central level, the provincial/municipal level (Taiwan Province, Fujian Province, New Taipei City, Taipei City, Taichung City, Tainan City and Kaohsiung City) and county city level (all counties and cities of Taiwan Province and Kinmen County and Lianjiang County of Fujian Province).

2. In year 2011, Civic associations from all levels combined have 9.05 million members, with 0.44 million members from organizations, 0.50 million company, business, factory or mining industry members, and 2.64 million representatives. Every civic association from all levels has an average of 189.0 members, with an average of 9.2 members from associations, 10.4 company, business, factory or mining industry members, and 55.1 representatives. Compared with the end of 2003, the number of civic association members is rising. However the average number of members per civic association is declining, indicating that organizations are getting smaller.
3. In year 2011, Civic associations from all levels combined have a total of 0.83 million appointed staff members, including 0.04 million presidents, 0.59 million directors and 0.19 million supervisors. The average of 17.4 appointed staff members per organization which including 12.4 directors and 4 supervisors. The total staff members are 0.17 million which including 0.04 million secretary general, 0.08 million full-time staffs and 0.03 million part-time staffs. The average of 3.6 staffs member per civic association which including 1.8 full-time staffs and 0.8 part-time staffs.
4. In year 2011, the male gender is prominent in appointed staff members, is about 71.88%. As for the staff member, the female gender (51.51%) is slightly more than male gender (48.49%). 52.62% of appointed staff is between 50 and 64 years old and 42.61% of staff members are between 30 and 49 years old. Generally speaking, the age of appointed personnel and staff members of community development associations is higher than in other organizations and appointed personnel and staff members of professional organizations are younger than in other organizations.
5. In year 2011, civic associations of all levels have 675,407 volunteer workers in which 40.78% of the volunteers are male, 59.22% are female, accounting for an average of 14.1 volunteers per organization. On average, every volunteer works 10.59 hours per month.

6. In year 2011, 5.71% of civic associations participate in international organizations, those organizations that have been participating for more than nine years account for the most at 60.76%. The average annual fee they have to pay amounts to NTD65,500.
7. In year 2011, the average space of office and club buildings used by civic associations of all levels is 114.98m². For property rights, 60.73% are borrowed, 20.43% are rented and 18.84% are self-owned. Compared with the end of 2003, the space of club building increased by 30.51 m², borrowed property rights spaces decreased by 3.34 percentage points and self-owned increased by 2.16 percentage points.
8. In year 2011, of all meetings convened by civic associations of all levels, general meetings account for 88.42%, the average number of convened the meetings per year is 1.20, the average attendance rate per meeting is 76.47%. Representative conferences account for 21.50%, the average number of convened the meetings per year is 1.39, the average attendance rate per meeting is 79.84%. Directors meetings account for 58.86%, the average number of convened the meetings per year is 3.71, the average attendance rate per meeting is 83.86%. Supervisor meetings account for 53.52%, the average number of convened the meetings per year is 3.38, the average attendance rate per meeting is 84.84%. Director and supervisor meetings account for 83.46%, the average numbers of convened the meetings per year is 3.44, the average attendances rate per meeting is 82.71%.
9. In year 2011, the yearly income of civic associations of all levels amounted to NTD 75.366 billion, with an average of NTD 0.16 million per organization. Donations amount to NTD 0.37 million, contributing to 23.61% of the yearly income, membership fees amount to NTD 0.32 million (20.36%). The total yearly expenditure amounted to NTD 75.150 billion, with an average of NTD 0.16 million per association. Operating expenses amounted to NTD 0.46 million (29.54%) and personnel costs NTD 0.32 million (20.22%).

10. In year 2011, 83.04% of civic associations of all levels organized activities (including hosting, co-organization, assistance and sponsorship). Hosted or co-organized activities accounted for 75.63% of all activities with an annual expenditure of NTD 24.671 billion. The primary activities were Friendship activities and accounted for 39.51%, followed by leisure activities for 28.24%. Assisted or sponsored activities accounted for 34.55% of all activities, with an annual expenditure of NTD 2.68 billion. The primary activities were community service activities and accounting for 19.97%, followed by educational activities for 18.39%. The civic associations organized no activity accounted for 16.96% and the main reason for that was lack of funding. Cross strait activities accounted for 8.68%, most of the civic associations that organized activities once. The expenditures for hosted or co-hosted cross-strait activities amounted to NTD 1.703 billion, for assisted or sponsored activities NTD 181 million.
11. In year 2011, the number of civic associations of all levels that publish periodicals dropped from 33.07% in 2003 to 21.21% in 2011, a decline of 11.86 percentage points. Most of these organizations published one periodical. Organizations that do not publish periodicals account for 78.79%. The most important reason for not publishing is lack of funding, followed by no need to publish a periodical.
12. In year 2011, 75.00% of civic associations of all levels use computers or network devices. 33.80% set up their websites and of those that have websites, 64.33% believe that they are helpful in popularizing the organization. 20.37% of civic associations have set up social networking account and of those have the accounts believe that they help popularizing the organization for 65.55%. Newsletters, however, are only issued by 3.97% of all organizations. The overall computerization of professional organizations and organizations of the central level is highest.
13. In year 2011, civic associations that support activities organized by the government account to 43.37%. 16.18% of organizations assisted 3 times or

more, 15.76% of organizations assisted once and 11.44% of organizations assisted twice. However, only 5.73% participated in international activities. The civic associations mostly assisted in promotion and providing manpower while cooperated to the relevant activities hosted by government. 38.72% of community development provided venues, far more than professional and social organizations.

14. In year 2011, 62.63% of civic associations of all levels think that they have problems in operating. The major difficulty is lack of funding (34.16%), followed by member low participation (6.18%) and membership recruitment difficulties (6.15%). Besides funding shortage, 15.41% of community development associations lack members with professional abilities.
15. In year 2011, civic associations of all levels expect the government to expand its measures, mainly the specification of incentive measures, followed by operational assistance and organization of observation activities. All organizations have different expectations. Professional organizations hope that the government strengthens the organization or amendment of law services. Social organizations expect the government to specify incentive measures and community development associations expect the government to strengthen professional assistance.

貳、調查概述

貳、調查概述

內政部為瞭解全國各級人民團體之組織概況、從業員工人數、經費來源與運用、推展相關團體活動情形、遭遇之困難及希望政府加強辦理之措施等資料，作為相關單位未來擬訂相關施政措施之參考及政府研訂社會經濟建設政策、修訂人民團體法案及輔導各級人民團體推動各項活動之參考，並提供民間非營利團體之總體經費收支資料，供為行政院主計總處編算非營利部門總產值之參考。爰依據內政部業務執掌及年度施政計畫規定，於 101 年 7 月至 8 月間辦理「100 年各級人民團體活動概況調查」。

本調查以全國為範圍，對象為經中央、省市及縣市政府主管機關依法核准立（備）案之各級職業團體、社會團體、政治團體(不含政黨)及社區發展協會，但不包括另有目的事業主管機關及其主管機關已自行定期辦理調查之工會、農會及漁會團體；共計有 4 萬 9,955 個團體，經推估後有實際運作之修正後母體數 4 萬 7,905 個(不含政治團體 43 個及福建省 3 個人民團體)，考量政治團體之運作特性有別於其他團體，故調查結果不含政治團體，另獨立於附錄一呈現。

一、調查範圍

本調查以全國為範圍，包括新北市、臺北市、臺中市、臺南市、高雄市、臺灣省各縣市及福建省金門縣、連江縣。

二、調查對象

調查對象為經中央、省市及縣市政府主管機關依法核准立（備）案之各級職業團體、社會團體、政治團體(不含政黨)及社區發展協會，但不包括另有目的事業主管機關及其主管機關已自行定期辦理調查之工會、農會及漁會團體。

其中各類職業團體包含工商業團體、自由職業團體(包括教育會、教師會及其他自由職業團體)；社會團體則包含學術文化團體、醫療衛生團體、宗教團體、體育運動團體、社會服務及慈善團體、國際團體、經濟業務團體、環保團體、宗親會、同鄉會、同學校友會、其他社會團體。詳細定義如下：

- 工業團體：包含工業同業公會及工業會。
- 商業團體：包含商業同業公會、商業同業公會聯合會、輸出業同業公會及聯合會、商業會。
- 學術文化團體：以促進教育、文化、藝術活動及增進學術研究為主要功能之團體。
- 醫療衛生團體：以協助醫療服務，促進國民健康為主要功能之團體。
- 宗教團體：以實踐宗教信仰為目的之團體。
- 體育運動團體：以普及全民運動，增進身心健康；發展競技運動，強化運動技術水準；蓬勃運動產業及運動學術研究為主要功能之團體。
- 社會服務及慈善團體：以辦理社會服務及慈善活動為主要功能團體。
- 國際團體：以辦理國際交流活動，促進我與他國人民間之認識及連繫為主要功能，經外交部認定之國際組織同意在全國設立之國內總會組織或經外交部同意之我與他國間之對等交流團體。
- 經濟業務團體：以農業（農林漁牧狩獵業）、工礦業（礦業、製造業、水電燃料瓦斯業、營造業）服務業（商業、運輸倉儲及通信業、金融保險、不動產及工商服務業等）等經濟業務或相關學術之研究、發展為主要功能之團體。
- 環保團體：以提升環境品質，從事環境保護，維護環境資源為主要目的之團體。
- 宗親會：指姓氏相同者組織之宗親團體。
- 同鄉會：指原籍貫或出生地（以省市、縣市區域為準）相同者於他行政區域組織之同鄉團體，或區域同鄉團體聯合海外同鄉團體組織之世界同鄉總會。

- 同學校友會：以聯絡有正式學籍之國內小學以上學校畢業（或已離校肄業）或經教育部承認之國外大學以上學校畢業（或研修結業）同學校友情誼為主要功能之團體。
- 其他社會團體：非屬以上分類之社會團體。
- 社區發展協會：非以營利為目的之社會團體，以促進社區發展，增進居民福利，建設安和融洽，團結互助之現代化社會為宗旨。
- 政治團體：係以共同民主政治理念、協助形成國民政治意志，促進國民政治參與為目的，由中華民國國民組成之團體。本調查未包含政黨部分，僅指全國性政治團體。

三、調查項目

本調查之調查項目包含調查對象之一般概況、全年經費收入及支出情況、全年辦理活動概況、業務電腦化情況、對政府辦理相關領域活動之配合情形、遭遇之困難事項及希望政府加強辦理之措施。項目內容說明如下：
(調查表請詳見附錄二)

(一)一般概況

- 1.團體類別、設立時間及有否參與國際組織。
- 2.會員及會員代表數。
- 3.選任職員之性別、年齡。
- 4.會務工作人數。
- 5.會所所有權及使用樓地板面積。
- 6.理監事會議及會員大會辦理情形。

(二)全年經費收入及支出情況

(三)全年辦理活動概況

- 1.100 年曾主辦(或合辦)、協辦(或贊助)其他單位辦理之活動情形。
- 2.辦理活動之經費。
- 3.100 年辦理兩岸活動情形。
- 4.未辦理活動之原因。
- 5.刊物出版情形。

(四)業務電腦化情況

(五)對政府辦理相關領域活動之配合情形

(六)遭遇之困難事項及希望政府加強辦理之措施

四、資料時期及調查期間

(一)資料時期

本調查資料時期，靜態資料為 100 年 12 月 31 日；而動態資料為 100 年 1 月 1 日至 12 月 31 日。

(二)調查期間

本調查之調查時程係由 101 年 7 月 2 日起至 101 年 8 月 31 日完成，由於採「雙重抽樣法(Double Sampling)」，即以調查對象為母體，先抽出一組樣本，進行第一階段電話調查，確認人民團體運作之實後，再由第一階段抽出樣本中，抽出一組正式調查樣本進行第二階段郵寄及催收作業。故調查分由兩階段執行。第一階段於 101 年 7 月 2 日起至 101 年 7 月 23 日進行；第二階段郵寄及催收作業於 101 年 7 月 25 日起至 101 年 8 月 31 日。另於 101 年 8 月 15 日針對無法接觸的人民團體，寄發提醒回卷之明信片，並於 101 年 8 月 31 日完成所有調查訪問。

五、調查方法

第一階段採用電話訪問方式進行，於此階段主要作業係詳細記錄各人民團體接觸狀況，並同步「確認聯繫方式」及「通知正式問卷郵寄日期」。確認事項如下：(1)確認該組織電話之正確性、(2)確認該組織之地址、(3)確認本次連絡窗口、(4)100 年是否有持續運作。

第二階段採用郵寄問卷輔以多元管道方式進行，透過郵寄、傳真、電子郵件和網路填卷等多元管道方式，提高調查回收率。

六、抽樣設計

(一)抽樣母體

本調查之各級人民團體以 100 年底中央、省市及縣市政府主管機關依法核准立(備)案之各類職業團體(不含工會、農會及漁會團體)、社會團體、政治團體(不含政黨)及社區發展協會作為母體。100 年底各級人民團體母體總數有 4 萬 9,955 個，按團體級別觀察，屬中央級團體有 1 萬 649 個，占 21.3%，省市級團體有 1 萬 9,049 個，占 38.1%，縣市級團體有 2 萬 257 個，占 40.6%。按團體類別觀察，職業團體(包含工商業團體、自由職業團體(教育會、教師會及其他自由職業團體))有 5,236 個，占 10.5%；社會團體(包含學術文化團體、醫療衛生團體、宗教團體、體育運動團體、社會服務及慈善團體、國際團體、經濟業務團體、環保團體、其他社會團體)有 3 萬 8,026 個，占 76.1%；社區發展協會有 6,650 個，占 13.3%；政治團體(不含政黨)有 43 個。(詳見表 2-1)

表 2-1 各級人民團體母體數

團體級別	總計	職業團體					
		合計	工商業 團體	自由職業團體			
				計	教育會 團體	教師會 團體	其他自 由職業 團體
總計	49,955	5,236	2,575	2,661	342	1,643	676
中央級	10,649	308	260	48	1	1	46
省市級	19,049	2,496	1,052	1,444	142	1,037	265
臺灣省	383	123	103	20	-	-	20
新北市	3,550	365	113	252	29	192	31
臺北市	3,520	472	172	300	12	243	45
臺中市	4,085	546	249	297	31	211	55
臺南市	2,592	401	184	217	40	126	51
高雄市	4,916	586	229	357	30	265	62
福建省	3	3	2	1	-	-	1
縣市級	20,257	2,432	1,263	1,169	199	605	365
宜蘭縣	1,253	162	86	76	13	40	23
桃園縣	2,291	281	119	162	15	113	34
新竹縣	1,486	129	66	63	13	30	20
苗栗縣	1,619	162	82	80	19	38	23
彰化縣	2,054	236	108	128	27	75	26
南投縣	1,369	145	62	83	14	44	25
雲林縣	1,484	198	100	98	21	39	38
嘉義縣	869	134	76	58	19	21	18
屏東縣	2,322	145	72	73	13	36	24
臺東縣	823	119	66	53	17	19	17
花蓮縣	1,130	143	75	68	11	33	24
澎湖縣	518	79	55	24	7	5	12
基隆市	818	163	86	77	8	48	21
新竹市	976	150	92	58	1	34	23
嘉義市	640	135	85	50	1	25	24
金門縣	522	45	31	14	-	4	10
連江縣	83	6	2	4	-	1	3

內政部統計處統計年報.搜尋日期：101/7/30，網址：<http://sowf.moi.gov.tw/stat/year/list.htm>。

表 2-1 各級人民團體母體數(續)

單位：個

團體級別	社會團體											社區 發展 協會	政治 團體
	合計	學術 文化 團體	醫療 衛生 團體	宗教 團體	體育 運動 團體	社會 服務及 慈善 團體	國際 團體	經濟 業務 團體	環保 團體	宗親會 同鄉會 同學會 校友會	其他		
總計	38,026	6,540	1,239	2,059	4,697	12,044	2,503	4,484	299	3,207	954	6,650	43
中央級	10,298	2,154	900	1,053	1,017	2,263	147	1,964	177	389	234	-	43
省市級	13,715	1,912	207	621	1,866	4,904	1,446	1,156	38	1,316	249	2,838	-
臺灣省	260	66	12	9	24	79	10	52	-	8	-	-	-
新北市	2,748	317	16	40	442	1,280	248	194	-	210	1	437	-
臺北市	2,688	324	67	201	348	495	443	243	12	493	62	360	-
臺中市	2,942	405	35	148	395	1,010	356	202	13	223	155	597	-
臺南市	1,521	263	19	40	174	615	100	165	7	138	-	670	-
高雄市	3,556	537	58	183	483	1,425	289	300	6	244	31	774	-
福建省	-	-	-	-	-	-	-	-	-	-	-	-	-
縣市級	14,013	2,474	132	385	1,814	4,877	910	1,364	84	1,502	471	3,812	-
宜蘭縣	855	141	16	48	105	225	49	128	3	97	43	236	-
桃園縣	1,771	296	24	78	230	433	181	183	21	209	116	239	-
新竹縣	1,180	284	-	24	172	369	47	64	-	220	-	177	-
苗栗縣	1,178	274	1	33	158	408	63	150	10	81	-	279	-
彰化縣	1,285	162	15	36	169	465	160	60	5	102	111	533	-
南投縣	954	197	14	19	112	349	61	119	23	60	-	270	-
雲林縣	866	124	7	15	116	363	62	93	1	81	4	420	-
嘉義縣	385	25	5	5	49	207	17	52	-	25	-	350	-
屏東縣	1,721	360	18	28	257	710	45	108	11	64	120	456	-
臺東縣	557	120	8	11	70	204	22	63	3	56	-	147	-
花蓮縣	814	99	2	24	67	338	42	139	-	78	25	173	-
澎湖縣	348	58	-	2	70	136	10	36	1	35	-	91	-
基隆市	511	77	11	15	53	187	44	48	-	76	-	144	-
新竹市	712	122	4	22	73	273	64	63	2	86	3	114	-
嘉義市	438	66	5	14	76	157	34	37	1	48	-	67	-
金門縣	381	48	2	10	34	41	9	21	3	169	44	96	-
連江縣	57	21	-	1	3	12	-	-	-	15	5	20	-

內政部統計處統計年報,搜尋日期：101/7/30，網址：<http://sowf.moi.gov.tw/stat/year/list.htm>。

(二)抽樣方法

由於母體運作狀況未知，故本調查採用「雙重抽樣法(Double Sampling)」，在調查對象為母體中先抽出一組樣本，進行第一階段電話調查，確認人民團體運作之實後，再由第一階段抽出樣本中，抽出一組正式調查樣本進行第二階段郵寄及催收作業。兩個階段抽樣方法說明之：

1.第一階段電話調查之抽樣方法

政治團體(43 個)及各人民團體主管機關回報之特大型團體⁵樣本(簡稱特大樣本)(63 個)，採全查；其他團體則採分層隨機抽樣法進行抽樣，依據「團體類別」⁶及「團體級別」⁷分為 381 個交叉層(扣除無該屬性團體之層)，各層下進行隨機抽樣。

樣本配置方面依母體比率配置，若該交叉層配置樣本不足 10 筆時，則將該交叉層樣本增補至 10 筆；若該交叉層母體數不足 10 筆時，則該交叉層採全查進行。共計抽出 2 萬 39 個人民團體進行第一階段電話調查，樣本配置如表 2-2 所示。

由第一階段電話調查作業後，經分層推估，估計 100 年末運作團體估計有 4.01%，推估母體後，有運作之實之人民團體有 4 萬 7,951 個，推估調查母體分布如表 2-3 所示。

⁵ 為有效掌握各級人民團體之各項調查數據，本部函請各級人民團體主管機關提供特大型團體資料，特大型團體定義為 1.中央級團體：100 年總支出 8,000 萬元以上或會員人數 10,000 人以上。2.省市級團體：100 年總支出 3,000 萬元以上或會員人數 3,500 人以上。3.縣市級團體：100 年總支出 1,000 萬元以上或會員人數 3,000 人以上。

⁶ 團體類別包含工商業團體、教育會、教師會、自由職業團體、學術文化團體、醫療衛生團體、宗教團體、體育運動團體、社會服務及慈善團體、國際團體、經濟業務團體、環保團體、其他社會團體、社區發展協會。

⁷ 團體級別包含中央級、省市級及縣市級。省市級團體包含臺灣省、新北市、臺北市、臺中市、臺南市及高雄市；縣市級團體包含臺灣省各縣市及福建省金門縣、連江縣。

表 2-2 第一階段電話調查之樣本配置

團體級別	總計	職業團體					
		合計	工商業 團體	自由職業團體			
				計	教育會 團體	教師會 團體	其他自 由職業 團體
總計	20,039	2,165	1,019	1,146	190	660	296
中央級	4,228	123	103	20	1	1	18
省市級	7,569	995	417	578	61	410	107
臺灣省	176	51	41	10	-	-	10
新北市	1,405	144	45	99	11	76	12
臺北市	1,398	192	68	124	10	96	18
臺中市	1,615	215	98	117	12	83	22
臺南市	1,030	159	73	86	16	50	20
高雄市	1,942	231	90	141	12	105	24
福建省	3	3	2	1	-	-	1
縣市級	8,242	1,047	499	548	128	249	171
宜蘭縣	505	70	34	36	10	16	10
桃園縣	910	115	47	68	10	45	13
新竹縣	595	58	26	32	10	12	10
苗栗縣	648	67	32	35	10	15	10
彰化縣	818	94	43	51	11	30	10
南投縣	553	61	24	37	10	17	10
雲林縣	598	79	39	40	10	15	15
嘉義縣	360	60	30	30	10	10	10
屏東縣	929	62	28	34	10	14	10
臺東縣	347	56	26	30	10	10	10
花蓮縣	464	63	30	33	10	13	10
澎湖縣	226	44	22	22	7	5	10
基隆市	349	71	34	37	8	19	10
新竹市	393	60	36	24	1	13	10
嘉義市	262	55	34	21	1	10	10
金門縣	230	26	12	14	-	4	10
連江縣	55	6	2	4	-	1	3

表 2-2 第一階段電話調查之樣本配置(續)

單位：個

團體級別	社會團體											社區 發展 協會	政治 團體
	合計	學術 文化 團體	醫療 衛生 團體	宗教 團體	體育 運動 團體	社會 服務及 慈善 團體	國際 團體	經濟 業務 團體	環保 團體	宗親會 同鄉會 同學 校友會	其他		
總計	15,207	2,583	542	851	1,855	4,757	1,008	1,773	182	1,273	383	2,624	43
中央級	4,062	850	355	415	401	893	58	775	70	153	92	-	43
省市級	5,456	755	93	250	737	1,934	576	457	33	523	98	1,118	-
臺灣省	125	26	10	9	10	31	10	21	-	8	-	-	-
新北市	1,089	125	10	16	174	505	98	77	-	83	1	172	-
臺北市	1,064	128	26	79	137	195	175	96	10	194	24	142	-
臺中市	1,165	160	14	58	156	398	140	80	10	88	61	235	-
臺南市	607	104	10	16	69	243	39	65	7	54	-	264	-
高雄市	1,406	212	23	72	191	562	114	118	6	96	12	305	-
福建省	-	-	-	-	-	-	-	-	-	-	-	-	-
縣市級	5,689	978	94	186	717	1,930	374	541	79	597	193	1,506	-
宜蘭縣	342	56	10	19	41	89	19	50	3	38	17	93	-
桃園縣	701	117	10	31	91	171	71	72	10	82	46	94	-
新竹縣	467	112	-	10	68	146	19	25	-	87	-	70	-
苗栗縣	471	108	1	13	62	161	25	59	10	32	-	110	-
彰化縣	514	64	10	14	67	183	63	24	5	40	44	210	-
南投縣	385	78	10	10	44	138	24	47	10	24	-	107	-
雲林縣	353	49	7	10	46	143	24	37	1	32	4	166	-
嘉義縣	162	10	5	5	19	82	10	21	-	10	-	138	-
屏東縣	687	142	10	11	101	280	18	43	10	25	47	180	-
臺東縣	233	47	8	10	28	80	10	25	3	22	-	58	-
花蓮縣	333	39	2	10	26	133	17	55	10	31	10	68	-
澎湖縣	146	23	-	2	28	54	10	14	1	14	-	36	-
基隆市	221	30	10	10	21	74	17	19	10	30	-	57	-
新竹市	288	48	4	10	29	108	25	25	2	34	3	45	-
嘉義市	181	26	5	10	30	62	13	15	1	19	-	26	-
金門縣	166	19	2	10	13	16	9	10	3	67	17	38	-
連江縣	39	10	-	1	3	10	-	-	-	10	5	10	-

表 2-3 100 年有運作之各級人民團體母體數

團體級別	總計	職業團體					
		合計	工商業 團體	自由職業團體			
				計	教育會 團體	教師會 團體	其他自 由職業 團體
總計	47,951	5,076	2,446	2,630	342	1,615	673
中央級	10,283	308	260	48	1	1	46
省市級	18,189	2,438	1,015	1,423	142	1,019	262
臺灣省	345	123	103	20	-	-	20
新北市	3,439	354	107	247	29	187	31
臺北市	3,377	467	167	300	12	243	45
臺中市	3,886	532	240	292	31	206	55
臺南市	2,453	373	167	206	40	118	48
高雄市	4,686	586	229	357	30	265	62
福建省	3	3	2	1	-	-	1
縣市級	19,479	2,330	1,171	1,159	199	595	365
宜蘭縣	1,209	157	81	76	13	40	23
桃園縣	2,257	267	105	162	15	113	34
新竹縣	1,367	123	63	60	13	27	20
苗栗縣	1,531	149	69	80	19	38	23
彰化縣	2,020	231	108	123	27	70	26
南投縣	1,279	145	62	83	14	44	25
雲林縣	1,406	189	91	98	21	39	38
嘉義縣	820	129	73	56	19	19	18
屏東縣	2,268	139	66	73	13	36	24
臺東縣	793	105	52	53	17	19	17
花蓮縣	1,104	140	72	68	11	33	24
澎湖縣	495	69	45	24	7	5	12
基隆市	789	158	81	77	8	48	21
新竹市	937	143	85	58	1	34	23
嘉義市	610	135	85	50	1	25	24
金門縣	512	45	31	14	-	4	10
連江縣	82	6	2	4	-	1	3

表 2-3 100 年有運作之各級人民團體母體數(續)

單位：個

團體級別	社會團體											社區 發展 協會	政治 團體
	合計	學術 文化 團體	醫療 衛生 團體	宗教 團體	體育 運動 團體	社會 服務及 慈善 團體	國際 團體	經濟 業務 團體	環保 團體	宗親會 同鄉會 同學會 校友會	其他		
總計	36,387	6,186	1,204	1,985	4,463	11,525	2,423	4,261	299	3,107	934	6,445	43
中央級	9,932	2,071	885	1,004	966	2,162	144	1,900	177	389	234	-	43
省市級	13,041	1,767	196	600	1,776	4,676	1,403	1,076	38	1,260	249	2,710	-
臺灣省	222	52	12	9	21	70	10	42	-	6	-	-	-
新北市	2,659	293	14	40	425	1,244	248	190	-	204	1	426	-
臺北市	2,567	296	63	197	329	463	443	224	12	478	62	343	-
臺中市	2,779	378	35	144	359	968	334	177	13	216	155	575	-
臺南市	1,429	235	19	35	163	585	97	157	7	131	-	651	-
高雄市	3,385	513	53	175	479	1,346	271	286	6	225	31	715	-
福建省	-	-	-	-	-	-	-	-	-	-	-	-	-
縣市級	13,414	2,348	123	381	1,721	4,687	876	1,285	84	1,458	451	3,735	-
宜蘭縣	819	128	16	48	95	216	49	128	3	93	43	233	-
桃園縣	1,751	293	16	78	230	433	178	180	21	209	113	239	-
新竹縣	1,070	246	-	20	148	344	40	61	-	211	-	174	-
苗栗縣	1,103	261	1	33	149	374	59	138	10	78	-	279	-
彰化縣	1,256	159	14	36	169	463	154	60	5	102	94	533	-
南投縣	874	169	14	19	104	328	57	107	23	53	-	260	-
雲林縣	820	120	7	15	104	347	59	86	1	77	4	397	-
嘉義縣	352	18	5	5	39	194	17	49	-	25	-	339	-
屏東縣	1,686	357	18	28	254	691	45	98	11	64	120	443	-
臺東縣	545	120	8	11	70	197	22	60	3	54	-	143	-
花蓮縣	795	95	2	24	67	335	39	133	-	75	25	169	-
澎湖縣	335	55	-	2	70	130	9	33	1	35	-	91	-
基隆市	490	74	11	15	46	181	44	46	-	73	-	141	-
新竹市	680	118	4	22	70	260	61	56	2	84	3	114	-
嘉義市	411	66	5	14	72	142	34	29	1	48	-	64	-
金門縣	371	48	2	10	31	41	9	21	3	162	44	96	-
連江縣	56	21	-	1	3	11	-	-	-	15	5	20	-

2.第二階段郵寄及催收作業之抽樣方法

政治團體(43 個)及各人民團體主管機關回報之特大型團體樣本(63 個)，採全查；其他團體則採分層隨機抽樣法進行抽樣，依據「團體類別」及「團體級別」分為 381 個交叉層(扣除無該屬性團體層)，各層下進行隨機抽樣。

樣本配置方面依母體比率配置，若該交叉層配置樣本不足 5 筆時，則將該交叉層樣本增補至 5 筆；若該交叉層母體數不足 5 筆時，則該交叉層採全查進行。共計抽出 5,266 個人民團體進行第二階段郵寄及催收作業，樣本配置如表 2-4 所示。

3.樣本替代原則

本調查針對抽出之 5,266 個人民團體進行郵寄問卷，並輔以多元管道(電話、傳真、E-Mail、網路填卷、派員)進行催收及訪問，每筆樣本至少於不同時間進行 3 次接觸。本調查於第二階段郵寄及催收作業抽出 1 套正式樣本及 2 套備用樣本，正式樣本若經過多次、多管道的催收仍無法回收，始以同一分層下的備用樣本替代之。

表 2-4 第二階段郵寄及催收作業之樣本配置

團體級別	總計	職業團體					
		合計	工商業 團體	自由職業團體			
				計	教育會 團體	教師會 團體	其他自 由職業 團體
總計	5,266	659	252	407	93	193	121
中央級	1,079	33	26	7	1	1	5
省市級	1,908	266	104	162	25	104	33
臺灣省	57	15	10	5	-	-	5
新北市	358	40	11	29	5	19	5
臺北市	350	52	17	35	5	25	5
臺中市	401	56	24	32	5	21	6
臺南市	258	39	17	22	5	12	5
高雄市	481	61	23	38	5	27	6
福建省	3	3	2	1	-	-	1
縣市級	2,279	360	122	238	67	88	83
宜蘭縣	137	23	8	15	5	5	5
桃園縣	239	32	11	21	5	11	5
新竹縣	151	21	6	15	5	5	5
苗栗縣	168	22	7	15	5	5	5
彰化縣	218	28	11	17	5	7	5
南投縣	145	21	6	15	5	5	5
雲林縣	160	24	9	15	5	5	5
嘉義縣	111	22	7	15	5	5	5
屏東縣	247	22	7	15	5	5	5
臺東縣	102	20	5	15	5	5	5
花蓮縣	128	22	7	15	5	5	5
澎湖縣	73	20	5	15	5	5	5
基隆市	94	23	8	15	5	5	5
新竹市	111	20	9	11	1	5	5
嘉義市	80	20	9	11	1	5	5
金門縣	80	14	5	9	-	4	5
連江縣	35	6	2	4	-	1	3

表 2-4 第二階段郵寄及催收作業之樣本配置(續)

單位：個

團體級別	社會團體											社區 發展 協會	政治 團體
	合計	學術 文化 團體	醫療 衛生 團體	宗教 團體	體育 運動 團體	社會 服務及 慈善 團體	國際 團體	經濟 業務 團體	環保 團體	宗親會 同鄉會 同學會 校友會	其他		
總計	3,910	632	179	250	460	1,170	269	439	77	323	111	654	43
中央級	1,003	209	89	101	98	218	15	192	18	39	24	-	43
省市級	1,368	179	31	68	181	473	146	110	20	132	28	274	-
臺灣省	42	5	5	5	5	7	5	5	-	5	-	-	-
新北市	275	30	5	5	43	126	25	19	-	21	1	43	-
臺北市	263	30	6	20	33	47	45	23	5	48	6	35	-
臺中市	287	38	5	15	36	98	34	18	5	22	16	58	-
臺南市	153	24	5	5	16	59	10	16	5	13	-	66	-
高雄市	348	52	5	18	48	136	27	29	5	23	5	72	-
福建省	-	-	-	-	-	-	-	-	-	-	-	-	-
縣市級	1,539	244	59	81	181	479	108	137	39	152	59	380	-
宜蘭縣	90	13	5	5	10	22	5	13	3	9	5	24	-
桃園縣	183	30	5	8	23	44	18	18	5	21	11	24	-
新竹縣	112	25	-	5	15	35	5	6	-	21	-	18	-
苗栗縣	118	26	1	5	15	38	6	14	5	8	-	28	-
彰化縣	136	16	5	5	17	47	16	6	5	10	9	54	-
南投縣	98	17	5	5	11	33	6	11	5	5	-	26	-
雲林縣	96	12	5	5	11	35	6	9	1	8	4	40	-
嘉義縣	55	5	5	5	5	20	5	5	-	5	-	34	-
屏東縣	180	36	5	5	26	70	5	10	5	6	12	45	-
臺東縣	68	12	5	5	7	20	5	6	3	5	-	14	-
花蓮縣	89	10	2	5	7	34	5	13	-	8	5	17	-
澎湖縣	44	6	-	2	7	13	5	5	1	5	-	9	-
基隆市	57	7	5	5	5	18	5	5	-	7	-	14	-
新竹市	79	12	4	5	7	26	6	6	2	8	3	12	-
嘉義市	54	7	5	5	7	14	5	5	1	5	-	6	-
金門縣	56	5	2	5	5	5	5	5	3	16	5	10	-
連江縣	24	5	-	1	3	5	-	-	-	5	5	5	-

七、統計推估方法

(一)有運作人民團體數的推估

以下將說明如何以第一階段電話調查結果推估全國人民團體 100 年是否仍運作的狀況。

1.基本權數

由於本調查抽樣規劃有樣本增補程序，不同分層樣本的抽出率不同，故先以抽出率之倒數為基本權數(詳見附錄五)，進行加權調整。各層之抽出率為：

$$\frac{\text{第}i\text{層樣本數}}{\text{第}i\text{層母體團體數}}$$

2.結構調整(Adjustment)

為求樣本結構與母體結構相符，基本權數調整後將依團體類別及團體級別分別進行樣本代表性檢定(goodness of fit test)，若樣本結構與調查母體結構不符，則進行分層加權調整。

3.第 i 層人民團體有營運的百分比(\hat{P}_i)推估

第 i 層人民團體有營運的百分比估計量為：

$$\hat{P}_i = \bar{Y}_i = \frac{\sum_j W_{ij} Y_{ij}}{\sum_j W_{ij}}$$

\hat{P}_i ：表示第 i 層的加權修正估計量

$$Y_{ij} = \begin{cases} 1, \text{第}i\text{層第}j\text{個樣本有營運} \\ 0, \text{第}i\text{層第}j\text{個樣本沒有營運} \end{cases}$$

W_{ij} ：為第 i 層第 j 個樣本的調整權數

4.第 i 層人民團體有營運的總數(\hat{N}'_i)推估

第 i 層人民團體有營運的總家數估計量為：

$$\hat{N}'_i = N_i \times \hat{P}_i$$

\hat{N}'_i ：表示第 i 層有營運人民團體家數的加權修正估計量

N_i ：為第 i 層母體人民團體數

\hat{P}_i ：表示第 i 層人民團體有營運百分比的加權修正估計量

5.整體人民團體有營運的百分比(\hat{P})推估

整體人民團體有營運的百分比估計量為：

$$\hat{P} = \frac{\sum_i W_i \hat{P}_i}{\sum_i W_i}$$

\hat{P}_i ：表示第 i 層人民團體有營運百分比的加權修正估計量

W_i ：為第 i 層的調整權數

6.整體人民團體有營運的總數(\hat{N}')推估

$$\hat{N}' = N \times \hat{P}$$

\hat{N}' ：表示整體有營運人民團體家數的加權修正估計量

N ：為整體母體人民團體數

\hat{P} ：表示整體人民團體有營運百分比的加權修正估計量

(二)人民團體營運狀況的其他母體參數推估

以下說明如何利用第二階段之有效樣本進行其他母體參數的推估。首先以 100 年有運作之人民團體家數為推估基礎，將有效樣本進行以下的加權調整：

1.基本權數

由於本調查之抽樣規劃有樣本增補程序，不同分層樣本的抽出率不同，故先以抽出率之倒數為基本權數，進行加權調整(詳見附錄五)。各層之抽出率為：

$$\frac{\text{第}i\text{層樣本數}}{\text{第}i\text{層母體團體數}}$$

2.結構調整(Adjustment)

為求樣本結構與母體結構相符，基本權數調整後將依團體類別及團體級別分別進行樣本代表性檢定(goodness of fit test)，若樣本結構與調查母體結構不符，則進行分層加權調整。

3.第 i 層人民團體具有某特徵的百分比(\hat{P}_i)推估

第 i 層人民團體具有某特徵的百分比估計量為：

$$\hat{P}_i = \bar{Y}_i = \frac{\sum_j W_{ij} Y_{ij}}{\sum_j W_{ij}}$$

\hat{P}_i ：表示第 i 層的加權修正估計量

$$Y_{ij} = \begin{cases} 1, \text{第}i\text{層第}j\text{個樣本具有某特徵} \\ 0, \text{第}i\text{層第}j\text{個樣本沒有某特徵} \end{cases}$$

W_{ii} ：為第 i 層第 j 個樣本的調整權數(含基本權數和比率調整權數)

4.第 i 層人民團體具有某特徵的總數(\hat{N}'_i)推估

第 i 層人民團體有營運的總家數估計量為：

$$\hat{N}'_i = N_i \times \hat{P}_i$$

\hat{N}'_i ：表示第 i 層有營運人民團體家數的加權修正估計量

N_i ：為第 i 層母體人民團體數

\hat{P}_i ：表示第 i 層人民團體有營運百分比的加權修正估計量

5.整體人民團體具有某特徵的百分比(\hat{P})推估

整體人民團體具有某特徵的百分比估計量為：

$$\hat{P} = \frac{\sum_i W_i \hat{P}_i}{\sum_i W_i}$$

\hat{P}_i ：表示第 i 層人民團體具有某特徵百分比的加權修正估計量

W_i ：為第 i 層的調整權數

6.整體人民團體具有某特徵的總數(\hat{N}')推估

$$\hat{N}' = N \times \hat{P}$$

\hat{N}' ：表示整體具有某特徵人民團體家數的加權修正估計量

N ：為整體母體人民團體數

\hat{P} ：表示整體人民團體具有某特徵百分比的加權修正估計量

八、樣本回收情形

(一)第一階段電話調查-接觸狀況

第一階段電話調查由列冊母體 4 萬 9,955 個團體中，抽出 2 萬 39 個調查團體 100 年實際運作狀況，抽樣比率為 40.1%。調查樣本中有 33.95% 的人民團體於調查期間無法接觸之，其中以「三次接觸無人接聽」及「電話錯誤(此電話無此團體)」比率較高，分別為 10.85% 及 9.44%。另有 66.05% 的人民團體可成功接觸之，其中約有 61.63% 的人民團體 100 年有運作之實(占可接觸樣本之 91.77%)，僅有 2.65% 的人民團體於 100 年未運作(占可接觸樣本之 4.01%)。(詳見表 2-5 及表 2-6)

本調查以可接觸之樣本中 100 年未運作(於 100 年停止團體業務者)比率，分層推估各級人民團體 100 年未運作情形，推計結果顯示 100 年各級人民團體未運作比率為 4.01%，未運作團體數為 2,004 個，而 100 年有運作團體數為 4 萬 7,951 個，分布如表 2-3 所示。

(二)第二階段郵寄及催收作業-接觸狀況

第二階段郵寄及催收作業由第一階段電話調查樣本中，抽出 1 套正式樣本(5,266 個團體)及 2 套備用樣本，本調查共計使用 1 萬 1,204 個樣本(正式樣本 5,266 個、第 1 套備用樣本 5,266 個、第 2 套備用樣本 672 個，備用樣本共計 5,938 個樣本)，回收 5,290 個有效樣本，回收率為 47.22%。

正式樣本未回卷主要原因為「忙碌無法填卷」，占 15.00%，其次為「三次接觸無人接聽」，占 11.58%，再其次為「短期內無法填寫」，占 8.49%。按團體級別觀察，基隆市回卷率較低，回卷率於三成五以下。

按團體類別觀察，政治團體、國際團體及教師會回卷率較低，回卷率分別為 23.26%、33.08% 及 35.33%。政治團體主要係因為「母體底冊電話錯誤率較高，聯繫較為困難」；國際團體主要係因為「許多團體由於業務的關係，理事長目前在國外，所有文件須經由理事長同意才可填寫」，其二為「須經由總會同意才可回卷，而總會在國外聯繫較不方便」因此回卷率較低；教師會主要係因「7~8 月為暑假期間，教師會選任職員或工作人員不在，造成無法聯絡的情形」。(詳見表 2-7 及表 2-8)

表 2-5 第一階段電話調查之接觸紀錄-按團體級別分

團體級別	總計		可接觸樣本			
	團體數	百分比	合計	拒訪	100 年 有運作	100 年 未運作
個數總計	20,039	-	13,236	354	12,351	531
百分比總計	-	100.00	66.05	1.77	61.63	2.65
中央級	4,228	100.00	57.24	0.33	54.93	1.99
省市級	7,569	100.00	62.89	2.04	57.97	2.88
臺灣省	176	100.00	66.49	1.06	61.17	4.26
新北市	1,405	100.00	64.39	2.23	60.06	2.09
臺北市	1,398	100.00	63.01	3.30	57.13	2.58
臺中市	1,615	100.00	67.61	1.91	62.31	3.39
臺南市	1,030	100.00	65.55	1.38	60.53	3.64
高雄市	1,942	100.00	55.86	1.54	51.60	2.72
福建省	3	100.00	-	-	-	-
縣市級	8,242	100.00	73.43	2.25	68.40	2.78
宜蘭縣	505	100.00	75.05	3.25	69.17	2.64
桃園縣	910	100.00	75.62	3.36	71.18	1.08
新竹縣	595	100.00	68.29	2.52	60.57	5.20
苗栗縣	648	100.00	76.91	1.83	70.95	4.13
彰化縣	818	100.00	82.00	2.31	78.35	1.34
南投縣	553	100.00	64.62	2.12	58.26	4.24
雲林縣	598	100.00	72.71	2.64	66.20	3.88
嘉義縣	360	100.00	70.88	4.40	62.36	4.12
屏東縣	929	100.00	72.45	1.61	69.02	1.82
臺東縣	347	100.00	63.80	1.30	60.16	2.34
花蓮縣	464	100.00	69.74	1.10	66.89	1.75
澎湖縣	226	100.00	79.58	1.67	74.58	3.33
基隆市	349	100.00	77.52	2.02	72.62	2.88
新竹市	393	100.00	72.84	2.03	67.77	3.05
嘉義市	262	100.00	79.48	1.12	74.63	3.73
金門縣	230	100.00	69.68	1.36	66.97	1.36
連江縣	55	100.00	62.50	-	60.94	1.56

表 2-5 第一階段電話調查之接觸紀錄-按團體級別分(續)

單位：個；%

團體級別	不可接觸樣本										
	合計	三次接觸無人接聽	三次接觸電話忙線	電話號碼為空號	電話號碼為答錄機	電話號碼傳真號碼	電話錯誤	電話跳號	查無電話	電話號碼無法通訊	其他
個數總計	6,803	2,174	125	1,347	45	260	1,892	15	638	85	222
百分比總計	33.95	10.85	0.62	6.72	0.22	1.30	9.44	0.07	3.18	0.42	1.11
中央級	42.76	12.46	1.11	12.24	0.64	2.27	12.69	0.24	-	0.47	0.64
省市級	37.11	10.77	0.68	6.82	0.17	1.49	9.39	0.04	6.39	0.40	0.97
臺灣省	33.51	8.51	1.06	11.17	-	2.66	9.04	-	-	-	1.06
新北市	35.61	11.73	1.05	4.89	0.07	1.75	12.85	-	0.84	0.63	1.82
臺北市	36.99	12.19	0.57	10.47	0.22	1.36	11.18	0.14	0.07	0.07	0.72
臺中市	32.39	10.55	0.56	7.28	0.25	0.74	9.13	-	2.22	0.56	1.11
臺南市	34.45	12.70	0.59	5.31	0.20	1.28	9.06	0.10	3.05	0.79	1.38
高雄市	44.14	8.36	0.59	5.59	0.16	2.02	5.75	-	21.35	0.16	0.16
福建省	100.00	-	-	-	-	-	100.00	-	-	-	-
縣市級	26.57	10.10	0.33	3.81	0.06	0.63	7.83	0.02	1.90	0.42	1.47
宜蘭縣	24.95	12.17	-	3.85	-	-	6.09	-	1.22	0.41	1.22
桃園縣	24.38	14.95	0.11	2.38	0.11	0.54	4.98	-	0.22	0.11	0.98
新竹縣	31.71	14.93	0.17	2.52	-	0.84	11.58	-	-	0.84	0.84
苗栗縣	23.09	7.65	-	4.28	-	0.31	8.56	-	1.07	0.46	0.76
彰化縣	18.00	8.15	0.24	2.92	-	0.24	4.74	-	0.36	0.12	1.22
南投縣	35.38	10.38	0.21	5.51	-	0.64	10.38	-	6.78	0.21	1.27
雲林縣	27.29	11.32	0.16	3.10	0.16	0.62	6.36	-	4.34	0.16	1.09
嘉義縣	29.12	7.69	0.27	5.49	0.27	0.82	12.36	0.27	0.55	0.27	1.10
屏東縣	27.55	7.93	1.07	5.47	-	1.07	9.11	-	-	0.43	2.47
臺東縣	36.20	9.11	0.52	3.65	-	0.78	11.20	0.26	9.38	1.04	0.26
花蓮縣	30.26	9.87	0.66	5.70	0.22	0.66	8.77	-	2.19	0.44	1.75
澎湖縣	20.42	10.00	0.83	0.83	-	-	5.83	-	0.42	0.42	2.08
基隆市	22.48	7.20	0.29	3.17	-	1.15	5.76	-	0.86	1.73	2.31
新竹市	27.16	7.87	-	4.82	-	1.27	7.61	-	3.55	0.76	1.27
嘉義市	20.52	6.34	0.75	4.85	-	1.12	4.10	-	1.87	-	1.49
金門縣	30.32	11.76	-	1.81	0.45	-	9.50	-	-	-	6.79
連江縣	37.50	7.81	-	1.56	-	-	14.06	-	12.50	-	1.56

表 2-6 第一階段電話調查之接觸紀錄-按團體類別分

團體類別	總計		可接觸樣本			
	團體數	百分比	合計	拒訪	100 年 有運作	100 年 未運作
個數總計	20,039	-	13,236	354	12,351	531
百分比總計	-	100.00	66.05	1.77	61.63	2.65
職業團體	2,165	100.00	72.42	1.87	68.27	2.29
工商業團體	1,019	100.00	80.06	1.71	74.32	4.03
自由職業團體	1,146	100.00	65.83	2.00	63.04	0.78
教育會團體	190	100.00	59.47	2.63	56.84	-
教師會團體	660	100.00	57.16	1.98	53.96	1.22
其他自由職業團體	296	100.00	88.49	1.64	86.51	0.33
社會團體	15,207	100.00	64.06	1.66	59.62	2.78
學術文化團體	2,583	100.00	59.43	1.40	54.90	3.13
醫療衛生團體	542	100.00	62.79	0.35	60.67	1.76
宗教團體	851	100.00	63.47	1.32	60.00	2.16
體育運動團體	1,855	100.00	65.00	1.93	59.71	3.36
社會服務及慈善團體	4,757	100.00	65.32	1.49	61.00	2.83
國際團體	1,008	100.00	65.53	3.51	59.98	2.04
經濟業務團體	1,773	100.00	62.95	1.24	58.37	3.34
環保團體	182	100.00	56.69	-	56.69	-
宗親會同鄉會	1,273	100.00	68.22	2.48	63.70	2.05
同學校友會	383	100.00	69.96	1.77	65.72	2.47
其他	383	100.00	69.96	1.77	65.72	2.47
社區發展協會	2,624	100.00	73.13	2.29	68.59	2.25
政治團體	43	100.00	32.56	2.33	30.23	-

表 2-6 第一階段電話調查之接觸紀錄-按團體類別分(續)

單位：個；%

團體類別	不可接觸樣本										
	合計	三次接觸無人接聽	三次接觸電話忙線	電話號碼為空號	電話號碼為答錄機	電話號碼傳真號碼	電話錯誤	電話跳號	查無電話	電話號碼無法通訊	其他
個數總計	6,803	2,174	125	1,347	45	260	1,892	15	638	85	222
百分比總計	33.95	10.85	0.62	6.72	0.22	1.30	9.44	0.07	3.18	0.42	1.11
職業團體	27.58	7.28	0.56	3.78	0.05	1.45	7.14	-	4.90	0.28	2.15
工商業團體	19.94	6.55	0.20	3.12	-	0.60	7.05	-	1.21	0.20	1.01
自由職業團體	34.17	7.91	0.87	4.35	0.09	2.17	7.22	-	8.09	0.35	3.13
教育會團體	40.53	6.32	1.05	1.58	-	2.11	17.89	-	7.37	0.53	3.68
教師會團體	42.84	11.13	0.76	6.55	0.15	2.90	5.79	-	11.59	0.30	3.66
其他自由職業團體	11.51	1.97	0.99	1.32	-	0.66	3.62	-	0.99	0.33	1.64
社會團體	35.94	11.20	0.67	7.70	0.26	1.41	9.90	0.10	3.37	0.41	0.94
學術文化團體	40.57	13.60	0.37	9.10	0.29	1.58	11.31	0.11	2.98	0.44	0.77
醫療衛生團體	37.21	8.82	0.88	9.88	0.53	1.06	13.40	-	1.76	-	0.88
宗教團體	36.53	14.01	0.72	9.70	0.24	1.08	8.02	0.24	1.44	0.24	0.84
體育運動團體	35.00	11.50	1.16	5.56	0.22	0.99	9.52	0.11	4.40	0.61	0.94
社會服務及慈善團體	34.68	11.01	0.69	7.89	0.25	1.49	8.71	0.04	3.23	0.50	0.86
國際團體	34.47	9.83	0.68	5.65	0.10	1.17	10.61	0.10	5.45	-	0.88
經濟業務團體	37.05	8.99	0.40	9.62	0.28	2.04	11.03	0.23	3.39	0.51	0.57
環保團體	43.31	15.75	3.15	8.66	0.79	-	13.39	0.79	-	0.79	-
宗親會同鄉會	31.78	10.15	0.51	4.38	0.22	1.02	9.20	-	3.80	0.29	2.19
同學校友會	30.04	7.42	0.71	5.65	-	2.12	9.54	-	3.18	-	1.41
其他	26.87	11.55	0.43	3.14	0.19	0.50	8.49	-	0.74	0.62	1.20
社區發展協會	67.44	23.26	-	20.93	-	2.33	18.60	-	-	-	2.33
政治團體											

表 2-7 第二階段郵寄及催收作業正式樣本接觸紀錄-按團體級別分

單位：個；%

團體級別	總計		成功 訪問	拒絕 調查	忙碌 無法 回卷	短期內 無法 填寫	三次 接觸 無人 接聽	三次 接觸 電話 忙線	電話 號碼 為空號	電話 號碼 錯誤	電話為 傳真機 或答錄機
	團 體 數	百 分 比									
個數總計	5,266	-	2,530	247	790	447	610	73	127	337	105
百分比總計	-	100.00	48.04	4.69	15.00	8.49	11.58	1.39	2.41	6.40	1.99
中央級	1,079	100.00	51.32	3.48	20.06	8.57	9.32	1.22	1.32	2.92	1.79
省市級	1,908	100.00	56.45	6.45	8.06	4.84	3.23	-	9.68	8.06	3.23
臺灣省	57	100.00	52.66	5.22	16.48	9.49	9.16	1.55	0.44	3.05	1.94
新北市	358	100.00	49.72	3.41	19.89	6.53	12.50	3.41	-	3.41	1.14
臺北市	350	100.00	53.08	7.04	16.72	6.74	10.85	1.17	0.29	1.76	2.35
臺中市	401	100.00	52.66	4.05	19.24	11.14	8.61	1.01	0.25	1.77	1.27
臺南市	258	100.00	56.92	4.74	14.23	9.88	7.91	1.19	0.79	2.77	1.58
高雄市	481	100.00	52.51	6.54	12.64	12.20	6.54	1.09	0.44	5.01	3.05
福建省	3	100.00	-	-	-	-	-	-	100.00	-	-
縣市級	2,279	100.00	42.78	4.79	11.75	7.78	14.70	1.37	4.23	10.51	2.09
宜蘭縣	137	100.00	37.50	4.41	16.18	12.50	13.97	1.47	5.15	8.09	0.74
桃園縣	239	100.00	36.60	3.83	17.87	8.09	16.60	1.70	3.83	8.94	2.55
新竹縣	151	100.00	41.03	7.69	12.18	4.49	17.95	0.64	2.56	10.90	2.56
苗栗縣	168	100.00	47.16	6.82	11.36	5.11	12.50	1.14	3.98	10.23	1.70
彰化縣	218	100.00	47.39	2.84	10.90	4.27	16.11	3.79	2.37	9.00	3.32
南投縣	145	100.00	37.40	3.82	11.45	5.34	10.69	2.29	5.34	22.90	0.76
雲林縣	160	100.00	44.83	6.32	10.92	6.90	13.79	1.15	5.75	8.62	1.72
嘉義縣	111	100.00	43.86	4.39	8.77	6.14	18.42	0.88	7.02	9.65	0.88
屏東縣	247	100.00	44.72	5.69	9.76	7.32	14.23	1.22	5.69	8.54	2.85
臺東縣	102	100.00	46.09	4.35	6.09	12.17	14.78	-	1.74	13.04	1.74
花蓮縣	128	100.00	45.52	2.99	11.19	9.70	16.42	-	3.73	8.21	2.24
澎湖縣	73	100.00	52.44	4.88	13.41	7.32	12.20	2.44	1.22	6.10	-
基隆市	94	100.00	34.95	8.74	8.74	8.74	15.53	1.94	0.97	15.53	4.85
新竹市	111	100.00	41.38	5.17	12.07	8.62	11.21	1.72	4.31	12.93	2.59
嘉義市	80	100.00	44.32	3.41	12.50	9.09	13.64	-	7.95	6.82	2.27
金門縣	80	100.00	38.27	1.23	16.05	8.64	17.28	-	4.94	12.35	1.23
連江縣	35	100.00	45.24	-	2.38	23.81	9.52	-	7.14	11.90	-

表 2-8 第二階段郵寄及催收作業正式樣本接觸紀錄-按團體類別分

單位：個；%

團體類別	總計		成功 訪問	拒絕 調查	忙碌 無法 回卷	短期 內無 法 填寫	三次 接觸 無人 接聽	三次 接觸 電話 忙線	電話 號碼 為 空號	電話 號碼 錯誤	電話 為傳 真機 或答 錄機
	團 體 數	百 分 比									
個數總計	5,266	-	2,530	247	790	447	610	73	127	337	105
百分比總計	-	100.00	48.04	4.69	15.00	8.49	11.58	1.39	2.41	6.40	1.99
職業團體	659	100.00	47.96	4.09	12.26	9.43	11.95	1.57	2.20	7.86	2.67
工商業團體	252	100.00	51.02	7.35	14.69	8.57	8.16	1.63	2.86	4.08	1.63
自由職業團體	407	100.00	46.04	2.05	10.74	9.97	14.32	1.53	1.79	10.23	3.32
教育會團體	93	100.00	40.86	1.08	8.60	7.53	13.98	2.15	-	23.66	2.15
教師會團體	193	100.00	35.33	2.17	13.04	10.87	20.11	2.17	2.17	8.15	5.98
其他自由職業團體	121	100.00	67.54	2.63	8.77	10.53	5.26	-	2.63	2.63	-
社會團體	3,910	100.00	48.06	4.77	15.38	8.36	11.53	1.36	2.44	6.20	1.90
學術文化團體	632	100.00	47.91	4.65	14.73	8.22	14.57	1.09	2.02	5.58	1.24
醫療衛生團體	179	100.00	47.83	5.43	19.02	6.52	9.24	1.09	3.80	4.89	2.17
宗教團體	250	100.00	45.93	3.25	19.51	7.72	13.01	1.63	3.66	3.66	1.63
體育運動團體	460	100.00	50.34	3.80	16.78	5.82	11.41	0.89	1.34	6.49	3.13
社會服務及慈善團體	1,170	100.00	51.13	4.16	16.29	9.01	8.58	1.30	2.17	5.63	1.73
國際團體	269	100.00	33.08	10.90	18.05	12.03	13.16	1.13	2.26	6.02	3.38
經濟業務團體	439	100.00	47.34	5.31	16.63	9.70	8.08	2.54	3.00	5.54	1.85
環保團體	77	100.00	47.73	2.27	4.55	13.64	13.64	-	6.82	11.36	-
宗親會同鄉會 同學校友會	323	100.00	48.65	2.48	13.74	8.33	10.81	0.90	2.93	10.36	1.80
其他	111	100.00	48.94	2.13	14.89	8.51	13.83	2.13	4.26	4.26	1.06
社區發展協會	654	100.00	49.84	6.35	11.43	7.46	15.24	1.59	0.79	5.56	1.75
政治團體	43	100.00	23.26	4.65	4.65	2.33	18.60	2.33	20.93	20.93	2.33

表 2-9 第二階段郵寄及催收作業備用樣本接觸紀錄-按團體級別分

單位：個；%

團體級別	總計		成功 訪問	拒絕 調查	忙碌 無法 回卷	短期內 無法 填寫	三次接 觸無人 接聽	三次接 觸電話 忙線	電話號 碼為 空號	電話號 碼錯誤	電話為 傳真機 或答 錄機
	總計	百分比									
個數總計	5,938	-	2,760	293	990	479	776	76	126	347	91
百分比總計	-	100.00	46.48	4.93	16.67	8.07	13.07	1.28	2.12	5.84	1.53
中央級	1,136	100.00	55.11	3.35	18.93	6.25	10.56	1.32	0.62	2.46	1.41
省市級	2,176	100.00	46.65	5.15	17.92	9.05	12.45	1.52	1.75	4.04	1.47
臺灣省	63	100.00	44.44	1.59	19.05	1.59	14.29	-	9.52	6.35	3.17
新北市	430	100.00	49.07	3.49	21.16	5.35	13.26	1.86	0.23	3.49	2.09
臺北市	422	100.00	41.00	9.00	19.19	8.77	13.98	1.42	2.37	3.55	0.71
臺中市	457	100.00	49.45	5.25	18.82	7.22	10.72	1.09	1.75	5.25	0.44
臺南市	285	100.00	46.32	3.51	19.30	9.47	13.33	1.75	1.40	4.21	0.70
高雄市	519	100.00	47.21	4.62	12.52	14.64	11.37	1.73	1.73	3.47	2.70
福建省	-	-	-	-	-	-	-	-	-	-	-
縣市級	2,626	100.00	42.61	5.45	14.66	8.04	14.66	1.07	3.08	8.80	1.64
宜蘭縣	164	100.00	42.07	9.76	16.46	7.93	12.20	1.83	1.83	6.10	1.83
桃園縣	316	100.00	44.30	5.06	18.67	4.75	15.19	0.95	1.90	7.91	1.27
新竹縣	169	100.00	42.01	2.96	13.02	2.37	25.44	0.59	1.78	8.28	3.55
苗栗縣	196	100.00	37.76	5.61	17.35	6.63	16.84	-	4.59	10.71	0.51
彰化縣	258	100.00	48.06	5.43	16.67	7.75	11.63	1.16	1.94	6.98	0.39
南投縣	152	100.00	35.53	7.24	11.84	8.55	16.45	1.97	3.95	13.16	1.32
雲林縣	209	100.00	43.06	4.78	15.79	7.66	14.83	1.91	4.31	6.70	0.96
嘉義縣	120	100.00	36.67	5.83	13.33	7.50	15.00	0.83	5.00	12.50	3.33
屏東縣	276	100.00	44.93	5.80	12.32	8.70	13.04	1.45	5.43	6.16	2.17
臺東縣	119	100.00	40.34	4.20	9.24	15.13	10.92	0.84	3.36	11.76	4.20
花蓮縣	143	100.00	39.86	3.50	6.29	16.78	13.99	0.70	-	16.78	2.10
澎湖縣	76	100.00	44.74	5.26	18.42	5.26	18.42	-	-	7.89	-
基隆市	121	100.00	33.88	11.57	23.14	4.96	11.57	2.48	1.65	9.09	1.65
新竹市	123	100.00	45.53	1.63	15.45	8.94	13.82	-	4.07	10.57	-
嘉義市	87	100.00	54.02	4.60	9.20	6.90	11.49	1.15	6.90	3.45	2.30
金門縣	76	100.00	50.00	3.95	11.84	13.16	11.84	-	1.32	6.58	1.32
連江縣	21	100.00	38.10	-	4.76	23.81	19.05	-	4.76	4.76	4.76

表 2-10 第二階段郵寄及催收作業備用樣本接觸紀錄-按團體類別分

單位：個；%

團體類別	總計		成功 訪問	拒絕 調查	忙碌 無法 回卷	短期 內無 法 填寫	三次 接觸 無人 接聽	三次 接觸 電話 忙線	電話 號碼 為 空號	電話 號碼 錯誤	電話 為傳 真機 或答 錄機
	團 體 數	百 分 比									
個數總計	5,938	-	2,760	293	990	479	776	76	126	347	91
百分比總計	-	100.00	46.48	4.93	16.67	8.07	13.07	1.28	2.12	5.84	1.53
職業團體	747	100.00	44.71	4.02	18.07	7.63	12.45	2.41	1.74	7.50	1.47
工商業團體	268	100.00	49.25	4.85	22.39	5.97	7.84	0.37	1.49	7.84	-
自由職業團體	479	100.00	42.17	3.55	15.66	8.56	15.03	3.55	1.88	7.31	2.30
教育會團體	93	100.00	40.86	3.23	9.68	7.53	15.05	3.23	1.08	17.20	2.15
教師會團體	238	100.00	32.35	3.78	19.33	10.08	20.17	5.04	2.52	5.04	1.68
其他自由職業團體	148	100.00	58.78	3.38	13.51	6.76	6.76	1.35	1.35	4.73	3.38
社會團體	4,395	100.00	46.73	5.07	16.47	8.13	13.16	1.12	2.18	5.61	1.54
學術文化團體	713	100.00	45.72	4.21	13.74	8.84	14.45	1.12	3.51	6.45	1.96
醫療衛生團體	190	100.00	45.79	2.63	19.47	4.74	10.00	3.68	4.21	6.84	2.63
宗教團體	261	100.00	49.04	3.83	14.94	8.43	13.41	0.77	1.15	6.90	1.53
體育運動團體	481	100.00	50.10	3.33	16.22	6.65	12.27	0.42	1.87	7.48	1.66
社會服務及慈善團體	1,263	100.00	51.15	5.07	16.31	6.97	11.72	1.35	1.74	4.51	1.19
國際團體	392	100.00	36.22	10.71	19.13	12.24	12.76	1.28	1.79	4.34	1.53
經濟業務團體	471	100.00	49.68	4.46	18.05	9.77	8.28	1.27	2.55	4.67	1.27
環保團體	43	100.00	55.81	2.33	9.30	2.33	11.63	-	2.33	16.28	-
宗親會同鄉會 同學校友會	493	100.00	44.22	4.46	15.01	11.16	14.20	1.22	2.43	6.09	1.22
其他	88	100.00	44.32	1.14	25.00	5.68	11.36	2.27	3.41	4.55	2.27
社區發展協會	796	100.00	42.84	6.41	17.21	6.66	18.22	0.38	1.38	5.15	1.76
政治團體	-	-	-	-	-	-	-	-	-	-	-

九、樣本代表性檢定

本調查共回收 5,290 個人民團體，其中屬全查之政治團體調查母體共有 43 個團體，調查回收 10 個，回收率為 23.3%；特大團體調查母體共有 63 個團體，調查回收 47 個，回收率為 74.6%。將扣除全查層後之人民團體，依實際樣本數之團體類別及團體級別結構，與母體結構進行卡方檢定，檢定結果顯示，本次調查有效樣本之團體類別及團體級別結構，與母體之間有顯著差異。(詳見表 2-11 及 2-12)。為求精確反映母體結構，故進行整體統計量的加權推估，使推估後樣本結構與母體相符，經由加權過後其檢定結果顯示與母體之團體類別及團體級別並無顯著差異。

表 2-11 樣本代表性檢定-按團體類別分

單位：個

團體類別	母體數	理想樣本數	實際樣本數	卡方檢定
總計	47,842(註 1)	5,233	5,233(註 2)	
職業團體				
工商業團體	2,440	267	254	
自由職業團體				
教育會	339	37	73	
教師會	1,615	177	142	
其他自由職業團體	654	72	152	
社會團體				
學術文化團體	6,186	677	635	
醫療衛生團體	1,204	132	175	卡方值為 198.693 >26.296 (自由度為 16，顯著度為 5%)，在 5%顯著水準下，樣本與母體的團體類別結構有顯著差異。
宗教團體	1,982	217	238	
體育運動團體	4,458	488	463	
社會服務及慈善團體	11,505	1,258	1,221	
國際團體	2,422	265	229	
經濟業務團體	4,259	466	437	
環保團體	299	33	45	
宗親會	1,180	129	148	
同鄉會	758	83	121	
同學校友會	1,162	127	160	
其他社會團體	934	102	85	
社區發展協會	6,445	705	655	

註 1：第一階段電話調查後推估 100 年有運作團體調查母數為 4 萬 7,951 個，經扣除全查層政治團體(43 個)及特大樣本(63 個)後為 4 萬 7,845 個，另因省市級之福建省(3 個)並無任何一個人民團體回卷，因此本表調整後調查母體數為 4 萬 7,842 個。本調查後續之分析及推估結果，加計特大樣本之團體後，各統計表母體數為 4 萬 7,905 個團體(不含福建省 3 家，政治團體 43 家另獨立分析)。

註 2：回收樣本有 5,290 個人民團體，扣除政治團體(10 個)及特大樣本(47 個)後為 5,233 個。

表 2-12 樣本代表性檢定-按團體級別分

單位：個

團體級別	母體數	理想樣本數	實際樣本數	卡方檢定
總計	47,842(註 1)	5,233	5,233(註 2)	
中央級	10,232	1,119	1,154	
省市級				
臺灣省	345	40	63	
新北市	3,424	374	377	
臺北市	3,372	369	351	
臺中市	3,886	425	434	
臺南市	2,453	268	276	
高雄市	4,678	512	480	
縣市級				
宜蘭縣	1,209	132	120	卡方值為 93.479 >35.172 (自由度為 23， 顯著度為 5%)，在 5% 顯著水準下，樣本與母 體的團體級別結構有顯 著差異。
桃園縣	2,243	245	214	
新竹縣	1,367	150	135	
苗栗縣	1,531	167	157	
彰化縣	2,012	220	218	
南投縣	1,278	140	103	
雲林縣	1,406	154	168	
嘉義縣	820	90	94	
屏東縣	2,266	248	232	
臺東縣	793	87	101	
花蓮縣	1,104	121	118	
澎湖縣	495	54	77	
基隆市	789	86	77	
新竹市	937	102	104	
嘉義市	608	67	84	
金門縣	512	56	69	
連江縣	82	9	27	

註 1：第一階段電話調查後推估 100 年有運作團體調查母數為 4 萬 7,951 個，經扣除全查層政治團體(43 個)及特大樣本(63 個)後為 4 萬 7,845 個，另因省市級之福建省(3 個)並無任何一個人民團體回卷，因此本表調整後調查母體數為 4 萬 7,842 個。本調查後續之分析及推估結果，加計特大樣本之團體後，各統計表母體數為 4 萬 7,905 個團體(不含福建省 3 家，政治團體 43 家另獨立分析)。

註 2：回收樣本有 5,290 個人民團體，扣除政治團體(10 個)及特大樣本(47 個)後為 5,233 個。

叁、調查報告分析

叁、調查報告分析

一、各級人民團體團體數

100 年底尚在運作之各級人民團體總計 4 萬 7,905 個(不含政治團體 43 個及省市級之福建省人民團體 3 個)，其中職業團體 5,073 個，占 10.59%，社會團體 3 萬 6,387 個，占 75.96%。

100 年底全國各級人民團體總計 4 萬 9,909 個(不含政治團體 43 個及省市級之福建省人民團體 3 個)，其中職業團體合計 5,233 個，占 10.49%，社會團體合計 3 萬 8,026 個，占 76.19%，職業團體及社會團體共計 4 萬 3,259 個，另社區發展協會 6,650 個，占 13.32%。按團體級別觀察，以縣市級團體 2 萬 257 個占 40.59%最多，省市級團體 1 萬 9,046 個占 38.16%次之，中央級團體 1 萬 606 個占 21.25%最少。(詳見表 3-1)

表 3-1 全國各級人民團體團體數—按團體類別

中華民國 100 年底

單位：個；%

團體類別	合計		中央級	省市級	縣市級
	實數	%			
總計	49,909	100.00	10,606	19,046	20,257
職業團體	5,233	10.49	308	2,493	2,432
工商業團體	2,573	5.16	260	1,050	1,263
自由職業團體	2,660	5.33	48	1,443	1,169
社會團體	38,026	76.19	10,298	13,715	14,013
學術文化團體	6,540	13.10	2,154	1,912	2,474
醫療衛生團體	1,239	2.48	900	207	132
宗教團體	2,059	4.13	1,053	621	385
體育團體	4,697	9.41	1,017	1,866	1,814
社會服務及慈善團體	12,044	24.13	2,263	4,904	4,877
國際團體	2,503	5.02	147	1,446	910
經濟業務團體	4,484	8.98	1,964	1,156	1,364
環保團體	299	0.60	177	38	84
其他團體	4,161	8.34	623	1,565	1,973
社區發展協會	6,650	13.32	-	2,838	3,812

資料來源：內政部統計處。

由於本次調查結果推估有 2,004 個團體於 100 年未運作，故將其扣除後，100 年有運作之團體推估共有 4 萬 7,905 個(扣除政治團體 43 個及省市級之福建省人民團體 3 個)，後續分析將皆以有運作之 4 萬 7,905 個團體分析之。

100 年底尚在運作中之各級人民團體總計 4 萬 7,905 個(不含政治團體 43 個及省市級之福建省人民團體 3 個)，其中職業團體合計 5,073 個，占 10.59%，社會團體合計 3 萬 6,387 個，占 75.96%，職業團體及社會團體共計 4 萬 1,460 個，另社區發展協會 6,445 個，占 13.45%。

按職業團體觀察，工商業團體 2,444 個，自由職業團體 2,629 個。就社會團體而言，以社會服務及慈善團體 1 萬 1,525 個最多，占整體的 24.06%；學術文化團體 6,186 個，占整體的 12.91%次之，體育團體(4,463 個)及經濟業務團體(4,261 個)，各占整體的 9.32%及 8.89%再次之。

按團體級別觀察，以縣市級團體 1 萬 9,479 個占 40.66%最多，省市級團體 1 萬 8,186 個占 37.96%次之，中央級團體 1 萬 240 個占 21.38%最少。(詳見表 3-2)

表 3-2 100 年有運作之全國各級人民團體團體數一按團體類別

中華民國 100 年底

單位：個；%

團體類別	合計		中央級	省市級	縣市級
	實數	%			
總計	47,905	100.00	10,240	18,186	19,479
職業團體	5,073	10.59	308	2,435	2,330
工商業團體	2,444	5.10	260	1,013	1,171
自由職業團體	2,629	5.49	48	1,422	1,159
社會團體	36,387	75.96	9,932	13,041	13,414
學術文化團體	6,186	12.91	2,071	1,767	2,348
醫療衛生團體	1,204	2.51	885	196	123
宗教團體	1,985	4.14	1,004	600	381
體育團體	4,463	9.32	966	1,776	1,721
社會服務及慈善團體	11,525	24.06	2,162	4,676	4,687
國際團體	2,423	5.06	144	1,403	876
經濟業務團體	4,261	8.89	1,900	1,076	1,285
環保團體	299	0.62	177	38	84
其他團體	4,041	8.44	623	1,509	1,909
社區發展協會	6,445	13.45	-	2,710	3,735

二、會員數

100 年底全國各級人民團體共計個人會（社）員 905.25 萬人，團體會（社）員 44.19 萬個，公司行號或工廠礦場 49.95 萬家，會（社）員代表 264.12 萬人。

100 年底全國各級人民團體共計個人會（社）員 905.25 萬人，團體會（社）員 44.19 萬個，公司行號或工廠礦場 49.95 萬家，會（社）員代表 264.12 萬人，平均每個團體有個人會（社）員 189.0 人，團體會（社）員 9.2 個，公司行號或工廠礦場 10.4 家，會（社）員代表 55.1 人。若與 92 年底比較，個人會（社）員及團體會（社）員總數略有增加，但平均值減少，可見人民團體有小型化之趨勢。

按團體類別觀察，因團體類別特性關係，平均會員數差異頗大，社會團體之平均每團體個人會（社）員數有 200.9 人最高，職業團體有 186.0 人次之，而社區發展協會則有 123.9 人最低；社會團體之平均團體會（社）員數有 11.5 個，職業團體及社區發展協會僅 1.7 人及 2.2 人，職業團體之平均會（社）員代表數有 85.7 人，社會團體有 56.3 人，而社區發展協會則有 24.5 人。

按團體級別觀察，平均每團體個人會（社）員數以中央級團體有 253.8 人最高，省市級團體有 185.1 人次之，而縣市級團體則有 158.5 人最低；平均團體會（社）員數中央級團體有 14.1 個，省市級與縣市級團體則分別有 6.1 個及 9.6 個；平均公司行號或工廠礦場縣市級團體有 13.6 家，省市級團體有 12.4 人；平均會（社）員代表數省市級團體有 90.3 人，而中央級團體及縣市級團體則分為 34.0 人及 33.4 人。（詳見表 3-3）

表 3-3 全國各級人民團體會員數

單位：人；個；家

團體類別及團體級別	個人會（社）員		團體會（社）員		公司行號 或工廠礦場(家)		會（社）員代表	
	總人數	平均 人數	總個數	平均 個數	總家數	平均 家數	總人數	平均 人數
民國 92 年底	8,455,127	325.3	288,907	11.1	418,271	16.1	959,100	36.9
民國 100 年底	9,052,523	189.0	441,857	9.2	499,547	10.4	2,641,238	55.1
團體類別								
職業團體	943,626	186.0	8,525	1.7	499,547	98.5	434,888	85.7
社會團體	7,310,111	200.9	418,952	11.5	-	-	2,048,594	56.3
社區發展協會	798,786	123.9	14,380	2.2	-	-	157,756	24.5
團體級別								
中央級	2,598,544	253.8	143,894	14.1	9,260	0.9	348,167	34.0
省市級	3,366,340	185.1	111,791	6.1	225,615	12.4	1,641,717	90.3
縣市級	3,087,639	158.5	186,172	9.6	264,672	13.6	651,354	33.4

三、選任職員及工作人員數

100 年底全國各級人民團體選任職員總計 83.26 萬人，其中理事計 59.18 萬人、監事計 19.28 萬人；平均每個人民團體選任職員 17.4 人。工作人員總計 17.16 萬人，其中全職人員計 8.50 萬人、部分工時人員計 3.88 萬人；平均每個人民團體工作人員 3.6 人。

100 年底全國各級人民團體選任職員總計 83.26 萬人，其中理事計 59.18 萬人、監事計 19.28 萬人；平均每個人民團體選任職員有 17.4 人(其中理事有 12.4 人、監事有 4.0 人)。若與 92 年底比較，平均理事人數減少 0.9 人、監事減少 0.3 人。按團體類別觀察，各類團體平均選任職員數約為 17 人，其中理事約為 12 人、監事約為 4 人。按團體級別觀察，囿於法令對於各別團體之限制，中央級團體之平均選任職員數有 22.1 人最高，理事及監事平均人數分別為 16.0 人及 5.2 人亦皆高於省市級及縣市級團體。(詳見表 3-4)

100 年底各級人民團體工作人員總計 17.16 萬人，其中全職人員計 8.50 萬人、部分工時人員計 3.88 萬人；平均每個人民團體工作人員 3.6 人(其中全職人員 1.8 人、部分工時人員 0.8 人)。若與 92 年底比較，平均全職人員增加 0.6 人、部分工時人員則減少 0.3 人。按團體類別觀察，職業團體平均

全職人員達 2.4 人高於社會團體及社區發展協會之 1.7 人，而平均部分工時人員社會團體 0.9 人高於社區發展協會及職業團體之 0.5 人及 0.3 人。按團體級別觀察，中央級團體之平均工作人員數最高，有 4.4 人，其中部分工時人員平均人數(1.5 人)高於省市級及縣市級團體。(詳見表 3-5)

表 3-4 全國各級人民團體選任職員數

單位：人

團體類別及 團體級別	總人數		理事長 總人數	理事總人數		監事總人數	
	平均 每團體人數			平均 每團體人數		平均 每團體人數	
民國 92 年底	485,722	18.7	25,988	346,855	13.3	112,879	4.3
民國 100 年底	832,566	17.4	47,905	591,825	12.4	192,836	4.0
團體類別							
職業團體	86,465	17.0	5,073	61,065	12.0	20,327	4.0
社會團體	634,438	17.4	36,387	451,102	12.4	146,949	4.0
社區發展協會	111,663	17.3	6,445	79,658	12.4	25,560	4.0
團體級別							
中央級	226,677	22.1	10,240	163,663	16.0	52,774	5.2
省市級	306,620	16.9	18,186	218,371	12.0	70,063	3.9
縣市級	299,269	15.4	19,479	209,791	10.8	69,999	3.6

表 3-5 全國各級人民團體工作人員數

單位：人

團體類別及 團體級別	總人數		秘書長或 總幹事 總人數	全職人員總人數		部分工時人員總人數	
	平均 每團體人數			平均 每團體人數		平均 每團體人數	
民國 92 年底	83,294	3.2	24,482	31,000	1.2	27,812	1.1
民國 100 年底	171,640	3.6	47,905	84,978	1.8	38,757	0.8
團體類別							
職業團體	18,577	3.7	5,073	12,045	2.4	1,459	0.3
社會團體	132,578	3.6	36,387	62,065	1.7	34,126	0.9
社區發展協會	20,485	3.2	6,445	10,868	1.7	3,172	0.5
團體級別							
中央級	45,307	4.4	10,240	19,357	1.9	15,710	1.5
省市級	58,926	3.2	18,186	30,732	1.7	10,008	0.6
縣市級	67,407	3.5	19,479	34,889	1.8	13,039	0.7

(一)選任職員及工作人員性別及年齡概況

100 年底全國各級人民團體選任職員，以男性為主，占 71.88%；工作人員則以女性 51.51%略高於男性 48.49%。選任職員年齡，大多集中於 50~64 歲，占 52.62%，工作人員年齡，則以 30~49 歲比率較高，占 42.61%。

1.選任職員及工作人員性別概況

100 年底全國各級人民團體選任職員以男性為主，占 71.88%，無論是理事長、理事或監事皆以男性比率較高，大約為女性 2~3 倍。按團體類別觀察，社會團體之選任職員為女性的比率為 30.33%較職業團體及社區發展協會高，而各類選任職員中，理事長、理事與監事為女性的比率，社會團體之比率相對較其他團體類別為高。按團體級別觀察，省市級團體之選任職員為女性的比率為 29.53%較其他團體高，但差異性不大。(詳見表 3-6)

表 3-6 全國各級人民團體選任職員性別概況

中華民國 100 年底

單位：%

團體類別及 團體級別	選任職員			理事長			理事			監事		
	總計	男	女	合計	男	女	合計	男	女	合計	男	女
總計	100.00	71.88	28.12	100.00	76.91	23.09	100.00	72.60	27.40	100.00	68.41	31.59
團體類別												
職業團體	100.00	77.70	22.30	100.00	80.09	19.91	100.00	77.78	22.22	100.00	76.86	23.14
社會團體	100.00	69.67	30.33	100.00	75.13	24.87	100.00	70.59	29.41	100.00	65.49	34.51
社區發展協會	100.00	79.91	20.09	100.00	84.47	15.53	100.00	80.01	19.99	100.00	78.45	21.55
團體級別												
中央級	100.00	73.14	26.86	100.00	79.08	20.92	100.00	74.49	25.51	100.00	67.81	32.19
省市級	100.00	70.47	29.53	100.00	75.42	24.58	100.00	70.85	29.15	100.00	68.00	32.00
縣市級	100.00	72.36	27.64	100.00	77.17	22.83	100.00	72.94	27.06	100.00	69.26	30.74

100 年底全國各級人民團體工作人員，女性占 51.51%略高於男性之 48.49%，其中秘書長或總幹事以男性居多，比率為 63.84%，女性僅占 36.16%，全職人員及部分工時人員以女性居多，分別為 58.39%及 55.38%高於男性。按團體類別觀察，社區發展協會之男性占 60.51%工作人員較其他團體類別高；各類團體之秘書長或總幹事皆以男性的比率高於女性，而以社區發展協會比率較其他團體類別高；而全職人員除社區發展協會外，其餘團體皆以女性比率較男性高。按團體級別觀察，除縣市級團體之工作人員為男性的比率較高，其餘團體則以女性的比率較高；就各工作人員而言，除秘書長或總幹事男性比率較高外，全職人員及部分工時人員皆以女性比率較高。(詳見表 3-7)

表 3-7 全國各級人民團體工作人員性別概況

中華民國 100 年底

單位：%

團體類別及 團體級別	工作人員			秘書長或總幹事			全職人員			部分工時人員		
	總計	男	女	合計	男	女	合計	男	女	合計	男	女
總計	100.00	48.49	51.51	100.00	63.84	36.16	100.00	41.61	58.39	100.00	44.62	55.38
團體類別												
職業團體	100.00	45.48	54.52	100.00	52.83	47.17	100.00	43.08	56.92	100.00	39.68	60.32
社會團體	100.00	47.06	52.94	100.00	63.79	36.21	100.00	38.68	61.32	100.00	44.47	55.53
社區發展協會	100.00	60.51	39.49	100.00	72.75	27.25	100.00	56.74	43.26	100.00	48.58	51.42
團體級別												
中央級	100.00	45.47	54.53	100.00	64.68	35.32	100.00	33.70	66.30	100.00	47.45	52.55
省市級	100.00	47.06	52.94	100.00	61.39	38.61	100.00	41.54	58.46	100.00	38.00	62.00
縣市級	100.00	51.78	48.22	100.00	65.68	34.32	100.00	46.06	53.94	100.00	46.31	53.69

2.選任職員及工作人員年齡概況

100 年底全國各級人民團體選任職員年齡，以 50~64 歲者為主，占 52.62%。按團體類別觀察，職業團體之選任職員以 30~49 歲者占 46.88%最高，社會團體及社區發展協會之選任職員，則皆以 50~64 歲者比率較高，分別為 52.53%及 59.86%。整體而言，社區發展協會之選任職員年齡層較其他團體類別來得高，職業團體之選任職員相對比較年輕。(詳見表 3-8)

100 年底全國各級人民團體工作人員年齡，以 30~49 歲者為主，占 42.61%。按團體類別觀察，職業團體及社會團體之工作人員以 30~49 歲者的比率較高，分別占 59.10%及 42.88%，社區發展協會之工作人員，則以 50~64 歲者占 53.79%最高。整體而言，社區發展協會之工作人員年齡層較其他團體類別來得高，職業團體之工作人員相對比較年輕；且工作人員之年齡較選任職員低。(詳見表 3-9)

表 3-8 全國各級人民團體選任職員年齡概況

中華民國 100 年底

單位：%

團體類別及 團體級別	總計	29 歲以下	30~49 歲	50~64 歲	65 歲以上
總計	100.00	1.06	28.61	52.62	17.71
團體類別					
職業團體	100.00	1.06	46.88	43.87	8.19
社會團體	100.00	1.20	28.47	52.53	17.80
社區發展協會	100.00	0.30	15.30	59.86	24.54
團體級別					
中央級	100.00	1.67	32.33	51.24	14.76
省市級	100.00	0.71	27.04	54.71	17.54
縣市級	100.00	0.96	27.42	51.51	20.11

表 3-9 全國各級人民團體工作人員年齡概況

中華民國 100 年底

單位：%

團體類別及 團體級別	總計	29 歲以下	30~49 歲	50~64 歲	65 歲以上
總計	100.00	13.78	42.61	35.44	8.17
團體類別					
職業團體	100.00	11.09	59.10	26.35	3.46
社會團體	100.00	15.55	42.88	33.88	7.69
社區發展協會	100.00	4.78	25.91	53.79	15.52
團體級別					
中央級	100.00	26.58	44.05	25.77	3.60
省市級	100.00	9.37	43.13	38.96	8.53
縣市級	100.00	9.03	41.19	38.86	10.92

(二)理監事具原住民身分人數

100 年底全國各級人民團體理事及監事有 1 萬 564 人為原住民，其中男性 6,136 人，占 58.08%，女性為 4,428 人，占 41.92%。

100 年底全國各級人民團體理事及監事有 1 萬 564 人為原住民，其中男性 6,136 人，占 58.08%，女性為 4,428 人，占 41.92%。理事有 7,908 人具有原住民身分，男性占 60.94%，女性占 39.06%；監事有 2,656 人具有原住民身分，男性占 49.59%，女性占 50.41%。按團體類別觀察，社會團體之理事及監事有 8,686 人具有原住民身分，人數較其他團體類別多，其次為社區發展協會有 1,709 人具有原住民身分。(詳見表 3-10)

表 3-10 全國各級人民團體理監事具原住民身分人數

中華民國 100 年底

單位：人

團體類別	總計			理事			監事		
	合計	男	女	合計	男	女	合計	男	女
總計	10,564	6,136	4,428	7,908	4,819	3,089	2,656	1,317	1,339
團體類別									
職業團體	169	73	96	137	73	64	32	-	32
社會團體	8,686	4,783	3,903	6,540	3,805	2,735	2,146	978	1,168
社區發展協會	1,709	1,280	429	1,231	941	290	478	339	139

(三)志工人數及工作時數

100 年底全國各級人民團體志工人數計 67.54 萬人，其中男性占 40.78%，女性占 59.22%，平均每個團體 14.1 人，平均每人每月工作時數 10.59 小時。

100 年底全國各級人民團體志工人數有 67.54 萬人，平均每個團體 14.1 人，其中男性占 40.78%，女性占 59.22%，平均每人每月工作時數 10.59 小時。按團體類別觀察，社區發展協會平均每個團體的志工人數 22.8 人最高，其次為社會團體有 14.3 人，職業團體僅 1.4 人；各類團體之志工皆以女性為多，尤其是職業團體之志工有 81.24% 為女性；平均每人每月工作時數以社會團體最高，有 11.44 小時，職業團體最低，有 4.96 小時。

按團體級別觀察，中央級團體平均每個團體的志工人數 18.9 人最高；各級團體之志工皆以女性為多，尤其是省市級團體之志工有 64.86% 為女性；平均每人每月工作時數則以中央級團體最高，有 13.68 小時，縣市級最低，有 9.13 小時。(詳見表 3-11)

表 3-11 全國各級人民團體志工人數及工作時數

中華民國 100 年底

單位：人；%；小時

團體類別及 團體級別	總計		男	女	平均人數	平均每人 每月工作 時數
	人數	百分比				
總計	675,407	100.00	40.78	59.22	14.1	10.59
團體類別						
職業團體	6,999	100.00	18.76	81.24	1.4	4.96
社會團體	521,268	100.00	41.20	58.80	14.3	11.44
社區發展協會	147,140	100.00	40.33	59.67	22.8	10.20
團體級別						
中央級	193,994	100.00	40.76	59.24	18.9	13.68
省市級	231,336	100.00	35.14	64.86	12.7	10.41
縣市級	250,077	100.00	46.00	54.00	12.8	9.13

四、國際組織參與狀況

100 年底全國各級人民團體有參與國際組織者占 5.71%，參與年資以 9 年以上者占有參與國際組織者的 60.76%最高，平均繳交年費為 6.55 萬元。

100 年底全國各級人民團體有參與國際組織者占 5.71%，參與年資以 9 年以上者占有參與國際組織者的 60.76%最高，平均繳交年費為 65,460 元。按團體類別觀察，社會團體有參與國際組織者占 7.32%，而是唯一代表會員者占 2.89%，其餘類別有參與國際組織者比率都偏低；平均參與年費以職業團體較高，平均為 23 萬 1,763 元。(詳見表 3-12 及表 3-13)

表 3-12 全國各級人民團體國際組織參與情形

中華民國 100 年底

單位：個；%

團體類別	總計		無參加 國際組織	有參加國際組織		
	團體數	百分比		合計	是唯一 代表會員	不是唯一 代表會員
總計	47,905	100.00	94.29	5.71	2.24	3.47
團體類別						
職業團體	5,073	100.00	98.76	1.24	0.49	0.75
社會團體	36,387	100.00	92.68	7.32	2.89	4.43
社區發展協會	6,445	100.00	99.83	0.17	-	0.17

表 3-13 全國各級人民團體國際組織參與年資及年費

中華民國 100 年底

單位：個；%；元

團體類別	總計		未滿 1 年	1 年至 未滿 3 年	3 年至 未滿 5 年	5 年至 未滿 7 年	7 年至 未滿 9 年	9 年 以上	平均 年費 (元)
	團體數	百分比							
總計	2,737	100.00	2.05	17.32	10.41	7.38	2.08	60.76	65,460
團體類別									
職業團體	63	100.00	7.94	15.87	-	4.76	1.59	69.84	231,763
社會團體	2,663	100.00	1.92	17.01	10.70	7.47	2.10	60.80	61,631
社區發展協會	11	100.00	-	100.00	-	-	-	-	40,000

五、辦公會所所有權屬及面積

100 年底全國各級人民團體辦公會所平均使用面積為 34.78 坪，其所有權屬以借用者占 60.73%最高，租用者占 20.43%次之，自有者占 18.84%最低。

100 年底全國各級人民團體辦公會所平均使用面積為 34.78 坪，其所有權屬以借用者占 60.73%最高，租用者占 20.43%次之，自有者占 18.84%最低。若與 92 年底比較，平均使用面積由 25.55 坪增加至 34.78 坪，增加 9.23 坪(或增加 36.13%)；辦公會所借用者減少 3.34 個百分點，自有者增加 2.16 個百分點。

按團體類別觀察，社區發展協會平均會所面積最大，有 52.49 坪，其次為社會團體，有 32.39 坪；辦公會所之所有權屬借用者各類別團體皆約占 6 成，另社區發展協會自有者占 30.99%相對遠高於職業團體及社會團體。按團體級別來看，各級人民團體之平均會所面積差異不大，各級別團體仍以借用者超過一半以上，以中央級 54.66%明顯低於職業團體及社會團體，但相對中央級租用者的比率 33.71%明顯高於另兩者，呈現各級別所有權屬明顯偏好不同。(詳見表 3-14)

表 3-14 全國各級人民團體辦公會所建築物面積及所有權屬

單位：個；%；坪

團體類別及 團體級別	總計		所有權屬			平均會所 面積(坪)
	團體數	百分比	自有	租用	借用	
民國 92 年底	25,988	100.00	16.68	19.25	64.07	25.55
民國 100 年底	47,905	100.00	18.84	20.43	60.73	34.78
團體類別						
職業團體	5,073	100.00	20.62	18.14	61.25	29.46
社會團體	36,387	100.00	16.44	22.77	60.79	32.39
社區發展協會	6,445	100.00	30.99	9.01	60.00	52.49
團體級別						
中央級	10,240	100.00	11.63	33.71	54.66	35.27
省市級	18,186	100.00	19.31	18.09	62.60	35.71
縣市級	19,479	100.00	22.18	15.64	62.18	33.65

六、召開會議情形

100 年全國各級人民團體召開會員大會之比率為 88.42%，平均召開次數為 1.20 次，平均每場出席率為 76.47%；召開會員代表大會之比率為 21.50%，平均召開次數為 1.39 次，平均每場出席率為 79.84%；召開理事會議之比率為 58.86%，平均召開次數為 3.71 次，平均每場出席率為 83.86%；召開監事會議之比率為 53.52%，平均召開次數為 3.38 次，平均每場出席率為 84.84%；召開理監事會議之比率為 83.46%，平均召開次數為 3.44 次，平均每場出席率為 82.71%。

(一)會員大會

100 年全國各級人民團體召開會員大會之比率為 88.42%，平均召開次數為 1.20 次，平均每場出席率為 76.47%。若與 92 年底比較，會員大會召開比率增加 5.86 個百分點；平均召開次數減少 0.14 次。按團體類別觀察，以社區發展協會召開比率 95.28%最高。按團體級別觀察，以省市級團體召開比率 90.27%最高。(詳見表 3-15)

(一)會員代表大會

100 年全國各級人民團體召開會員代表大會之比率為 21.50%，平均召開次數為 1.39 次，平均每場出席率為 79.84%。若與 92 年底比較，會員代表大會召開比率減少 5.29 個百分點；平均召開次數增加 0.08 次。按團體類別觀察，以職業團體召開比率 37.04%最高，而社會團體平均每場召開次數 1.43%最高。按團體級別觀察，以省市級團體平均召開次數 1.48 次最高，而中央級團體平均每場出席率 74.57%較低。(詳見表 3-15)

(二)理事會議

100 年全國各級人民團體召開理事會議之比率為 58.86%，平均召開次數為 3.71 次，平均每場出席率為 83.86%。若與 92 年底比較，理事會議召開比率增加 5.10 個百分點；平均召開次數減少 0.19 次。按團體類別觀察，以社區發展協會召開比率 66.10%最高。按團體級別觀察，以中央級團體召開比率 50.16%最低；省市級團體平均召開次數 4.22 次最高。(詳見表 3-15)

(三)監事會議

100 年全國各級人民團體召開監事會議之比率為 53.52%，平均召開次數為 3.38 次，平均每場出席率為 84.84%。若與 92 年底比較，監事會議召開比率增加 4.51 個百分點；平均召開次數增加 0.09 次。按團體類別觀察，以社區發展協會召開比率(60.03%)與平均每場出席率(87.32%)最高。按團體級別觀察，以中央級團體召開比率(44.91%)、平均召開次數(2.68 次)及平均每場出席率(81.52%)最低。(詳見表 3-15)

(四)理監事會議

100 年全國各級人民團體召開理監事會議之比率為 83.46%，平均召開次數為 3.44 次，平均每場出席率為 82.71%。若與 92 年底比較，理監事會議召開比率減少 4.09 個百分點；平均召開次數減少 0.28 次。按團體類別觀察，以社區發展協會召開比率(86.52%)與平均每場出席率(85.79%)最高；以職業團體平均每場召開次數 3.95 次最高。按團體級別觀察，以省市級團體平均召開次數 3.83 次最高，而中央級團體 2.78 次最低，以中央級團體平均每場出席率 77.71%最低。(詳見表 3-15)

表 3-15 全國各級人民團體最近一年召開會議情形

單位：個；%；次

團體類別及 團體級別	團體數	會員大會			會員代表大會		
		召開 比率	平均 召開 次數	平均 每場 出席率	召開 比率	平均 召開 次數	平均 每場 出席率
民國 92 年	25,988	82.56	1.34	...	26.79	1.31	...
民國 100 年	47,905	88.42	1.20	76.47	21.50	1.39	79.84
團體類別							
職業團體	5,073	73.78	1.21	78.82	37.04	1.26	78.34
社會團體	36,387	89.25	1.20	75.64	20.52	1.43	80.15
社區發展協會	6,445	95.28	1.18	79.49	14.83	1.36	80.11
團體級別							
中央級	10,240	85.49	1.15	71.57	20.23	1.34	74.57
省市級	18,186	90.27	1.19	77.61	21.21	1.48	81.60
縣市級	19,479	88.24	1.23	77.77	22.44	1.34	80.62

註 1：平均召開次數為有召開該項會議者之平均召開次數。

註 2：平均每場出席率為所有召開次數之平均出席率。

表 3-15 全國各級人民團體最近一年召開會議情形(續)

單位：個；%；次

團體類別及 團體級別	理事會議			監事會議			理監事聯席會議		
	召開 比率	平均 召開 次數	平均 每場 出席率	召開 比率	平均 召開 次數	平均 每場 出席率	召開 比率	平均 召開 次數	平均 每場 出席率
民國 92 年	53.76	3.90	...	49.01	3.29	...	87.55	3.72	...
民國 100 年	58.86	3.71	83.86	53.52	3.38	84.84	83.46	3.44	82.71
團體類別									
職業團體	60.87	3.75	86.11	55.25	3.37	85.40	80.33	3.95	83.33
社會團體	57.30	3.80	83.27	52.12	3.43	84.29	83.36	3.45	82.12
社區發展協會	66.10	3.27	85.32	60.03	3.14	87.32	86.52	2.98	85.79
團體級別									
中央級	50.16	2.72	80.46	44.91	2.68	81.52	83.89	2.78	77.71
省市級	59.70	4.22	84.38	54.46	3.67	84.92	83.37	3.83	83.17
縣市級	62.65	3.68	84.39	57.16	3.42	85.83	83.33	3.41	84.37

註 1：平均召開次數為有召開該項會議者之平均召開次數。

註 2：平均每場出席率為所有召開次數之平均出席率。

七、經費收支情形

(一)經費收入

100 年全國各級人民團體經費總收入為 753.66 億元，平均每團體經費收入 157.32 萬元，其中以捐助收入有 37.15 萬元最高，占全年收入之 23.61%、會費收入 32.04 萬元次之，占 20.36%。

100 年全國各級人民團體經費總收入為 753.66 億元，平均每團體經費收入 157.32 萬元，較 92 年平均收入 204.87 萬元減少 47.55 萬元，其中以捐助收入 37.15 萬元占 23.61%最高，會費收入 32.04 萬元占 20.36%次之，政府補助收入 27.35 萬元占 17.38%再次之。

按團體類別觀察，平均每個職業團體經費收入以會費收入 96.05 萬元占 54.53%最高，服務、委託收入 19.58 萬元占 11.11%次之；而平均每個社會團體經費收入以捐助收入 46.44 萬元占 26.73%最高，政府補助收入 30.39 萬元占 17.49%次之；平均每個社區發展協會經費收入以政府補助收入 23.28 萬元占 46.56%最高，捐助收入 7.70 萬元占 15.39 次之，整體來說，各類別團體之收入來源，差異性相當大。

按團體級別觀察，中央級團體經費收入以捐助收入 93.48 萬元占 26.73%最高，專案計畫收入 55.03 萬元占 15.74%次之；省市級團體經費收入以會費收入 36.08 萬元占 28.07%最高，捐助收入 30.05 萬元占 23.37%次之；縣市級團體經費收入以會費收入 21.48 萬元占 25.85%最高，政府補助收入 21.23 萬元占 25.55%次之，各級別團體的收入來源結構不盡相同。(詳見表 3-16 及表 3-17)

表 3-16 全國平均每一團體經費收入概況

單位：新台幣千元

團體類別及團體級別	總計	會費收入	政府補助收入	捐助收入	事業費收入
民國 92 年	2,048.74	493.60	234.98	431.62	226.15
民國 100 年	1,573.23	320.38	273.45	371.50	116.01
團體類別					
職業團體	1,761.43	960.47	106.90	79.64	33.47
社會團體	1,737.08	277.57	303.87	464.36	147.45
社區發展協會	500.08	58.26	232.81	76.95	3.48
團體級別					
中央級	3,496.72	449.45	461.14	934.79	392.53
省市級	1,285.50	360.83	233.30	300.47	50.93
縣市級	830.71	214.77	212.27	141.70	31.40

表 3-16 全國平均每一團體經費收入概況(續)

單位：新台幣千元

團體類別及團體級別	服務、委託收入	專案計畫收入	基金孳息收入	銷售收入	其他收入
民國 92 年	120.75	297.33	40.18	...	204.13
民國 100 年	119.66	206.51	8.02	34.06	123.64
團體類別					
職業團體	195.76	141.52	11.63	76.82	155.21
社會團體	126.87	242.20	8.10	33.17	133.48
社區發展協會	19.10	56.13	4.67	5.46	43.22
團體級別					
中央級	331.48	550.28	16.65	91.98	268.41
省市級	75.31	112.55	7.55	30.80	113.77
縣市級	49.72	113.50	3.92	6.66	56.76

表 3-17 全國各級人民團體各項經費收入百分比

單位：%

團體類別及團體級別	總計	會費收入	政府補助收入	捐助收入	事業費收入
民國 92 年	100.00	24.09	11.47	21.07	11.04
民國 100 年	100.00	20.36	17.38	23.61	7.37
團體類別					
職業團體	100.00	54.53	6.07	4.52	1.90
社會團體	100.00	15.98	17.49	26.73	8.49
社區發展協會	100.00	11.65	46.56	15.39	0.70
團體級別					
中央級	100.00	12.85	13.19	26.73	11.23
省市級	100.00	28.07	18.15	23.37	3.96
縣市級	100.00	25.85	25.55	17.06	3.78

表 3-17 全國各級人民團體各項經費收入百分比(續)

單位：%

團體類別及團體級別	服務、委託收入	專案計畫收入	基金孳息收入	銷售收入	其他收入
民國 92 年	5.90	14.51	1.96	...	9.96
民國 100 年	7.61	13.13	0.51	2.17	7.86
團體類別					
職業團體	11.11	8.03	0.66	4.36	8.81
社會團體	7.30	13.94	0.47	1.91	7.68
社區發展協會	3.82	11.22	0.93	1.09	8.64
團體級別					
中央級	9.48	15.74	0.48	2.63	7.68
省市級	5.86	8.76	0.59	2.40	8.85
縣市級	5.99	13.66	0.47	0.80	6.83

(二)經費支出

100 年全國各級人民團體經費總支出為 751.50 億元，平均每團體經費支出 156.87 萬元，其中以業務費有 46.35 萬元最高，占當年支出之 29.54%、人事費 31.73 萬元次之，占 20.22%。

100 年全國各級人民團體經費總支出為 751.50 億元，平均每團體經費收入 156.87 萬元，較 92 年平均收入 202.48 萬元減少 45.61 萬元，其中以業務費 46.35 萬元占 29.54%最高、人事費 31.73 萬元占 20.22%次之、專案計畫支出 27.66 萬元占 17.63%再次之。

按團體類別觀察，平均每個職業團體經費支出以業務費 54.83 萬元占 31.14%最高，人事費 45.10 萬元占 25.61%次之；而平均每個社會團體經費支出以業務費 50.31 萬元占 29.02%最高，人事費 34.91 萬元占 20.14%次之；平均每個社區發展協會經費支出以業務費 17.31 萬元占 35.51%最高，專案計畫支出 14.65 萬元占 30.06%次之。

按團體級別觀察，中央級團體經費支出以業務費 103.81 萬元占 29.37%最高，人事費 72.21 萬元占 20.43%次之；省市級團體經費支出以業務費 40.42 萬元占 31.71%最高，人事費 25.75 萬元占 20.20%次之；縣市級團體經費支出以業務費 21.67 萬元占 26.75%最高，專案計畫支出 17.48 萬元占 21.58%次之。(詳見表 3-18 及表 3-19)

表 3-18 全國平均每一團體經費支出概況

單位：新台幣千元

團體類別及團體級別	總計	人事費	辦公費	業務費	捐助支出	繳納加入 團體會費	專案計畫 支出
民國 92 年	2,024.84	456.93	214.25	568.22	112.22	34.24	306.22
民國 100 年	1,568.72	317.27	159.48	463.45	93.26	24.09	276.56
團體類別							
職業團體	1,760.89	450.98	243.35	548.31	20.53	88.56	161.44
社會團體	1,733.46	349.07	170.86	503.06	117.93	18.52	315.65
社區發展協會	487.38	32.48	29.25	173.05	11.20	4.78	146.51
團體級別							
中央級	3,534.20	722.06	387.73	1,038.07	193.96	10.14	630.91
省市級	1,274.81	257.53	135.06	404.24	93.21	28.97	186.05
縣市級	809.89	160.24	62.30	216.67	40.35	26.86	174.79

表 3-18 全國平均每一團體經費支出概況(續)

單位：新台幣千元

團體類別及團體級別	固定資產及設備購置費						提撥 基金	利息 支出	其他 支出
	合計	土地	建物	運輸 工具	儀器及 辦公 設備	雜項 設備			
民國 92 年	96.92	42.59	21.28	4.35	16.42	12.28	77.26	13.70	144.87
民國 100 年	65.09	22.33	18.23	3.71	12.81	8.01	33.99	3.94	131.59
團體類別									
職業團體	37.34	22.84	0.87	0.23	11.74	1.66	87.79	2.09	120.50
社會團體	77.28	25.72	23.79	4.65	13.92	9.20	31.88	4.49	144.74
社區發展協會	18.12	2.79	0.52	1.16	7.42	6.24	3.54	2.30	66.14
團體級別									
中央級	173.28	60.91	62.76	3.95	31.20	14.45	87.96	3.89	286.21
省市級	50.18	21.18	9.88	4.53	7.92	6.69	24.50	3.38	91.68
縣市級	22.13	3.12	2.62	2.82	7.72	5.85	14.48	4.49	87.58

表 3-19 全國各級人民團體各項經費支出百分比

單位：%

團體類別及團體級別	總計	人事費	辦公費	業務費	捐助支出	繳納加入 團體會費	專案計畫 支出
民國 92 年	100.00	22.57	10.58	28.06	5.54	1.69	15.12
民國 100 年	100.00	20.22	10.17	29.54	5.94	1.54	17.63
團體類別							
職業團體	100.00	25.61	13.82	31.14	1.17	5.03	9.17
社會團體	100.00	20.14	9.86	29.02	6.80	1.07	18.21
社區發展協會	100.00	6.66	6.00	35.51	2.30	0.98	30.06
團體級別							
中央級	100.00	20.43	10.97	29.37	5.49	0.29	17.85
省市級	100.00	20.20	10.59	31.71	7.31	2.27	14.59
縣市級	100.00	19.79	7.69	26.75	4.98	3.32	21.58

表 3-19 全國各級人民團體各項經費支出百分比(續)

單位：%

團體類別及團體級別	固定資產及設備購置費						提撥 基金	利息 支出	其他 支出
	合計	土地	建物	運輸 工具	儀器及 辦公 設備	雜項 設備			
民國 92 年	4.79	2.10	1.05	0.22	0.81	0.61	3.82	0.68	7.15
民國 100 年	4.15	1.42	1.16	0.24	0.82	0.51	2.17	0.25	8.39
團體類別									
職業團體	2.12	1.30	0.05	0.01	0.67	0.09	4.99	0.12	6.84
社會團體	4.46	1.48	1.37	0.27	0.80	0.53	1.84	0.26	8.35
社區發展協會	3.72	0.57	0.11	0.24	1.52	1.28	0.73	0.47	13.57
團體級別									
中央級	4.90	1.72	1.78	0.11	0.88	0.41	2.49	0.11	8.10
省市級	3.94	1.66	0.77	0.36	0.62	0.52	1.92	0.27	7.19
縣市級	2.73	0.38	0.32	0.35	0.95	0.72	1.79	0.55	10.81

(三)經費餘絀

100 年全國各級人民團體全年度大致量入為出，全年經費收入 753.66 億元，全年支出 751.50 億元，全年經費結餘 2.16 億元，致 100 年度累計餘額為 263.61 億元，較 92 年度餘額 118.62 億元增加 1.22 倍。按團體類別觀察，各類別 100 年度累計餘額均較 99 年增加，社會團體為 170.29 億元，職業團體為 78.13 億元。按團體級別觀察，中央級團體 100 年度餘額較 99 年餘額減少，而省市級團體及縣市級團體則呈現增加。(詳見表 3-20)

表 3-20 全國各級人民團體經費餘絀

單位：新台幣億元

團體類別及 團體級別	上年度餘額 [A]	全年經費收入 [B]	全年經費支出 [C]	全年經費餘絀	本年度餘額 [D]
民國 92 年	112.41	532.43	526.22	6.21	118.62
民國 100 年	261.45	753.66	751.50	2.16	263.61
團體類別					
職業團體	78.10	89.36	89.33	0.03	78.13
社會團體	168.98	632.07	630.76	1.31	170.29
社區發展協會	14.37	32.23	31.41	0.82	15.19
團體級別					
中央級	102.31	358.06	361.90	-3.84	98.48
省市級	111.46	233.78	231.84	1.94	113.40
縣市級	47.68	161.81	157.76	4.05	51.73

說明：1.D=A+B-C。

2.全年經費餘絀=B-C。

八、辦理活動概況

100 年全國各級人民團體有辦理活動者(含主辦或合辦、協助或贊助)占 83.04%；其中 75.63%有主辦或合辦活動者，全年辦理經費為 246.71 億元；有主辦或合辦為聯誼性活動者，為 39.51%比率最高，休閒性活動(28.24%)次之；34.55%有協辦或贊助活動者，全年辦理經費為 26.80 億元，有協辦或贊助為社會服務性活動者，為 19.97%比率最高，教育性活動(18.39%)次之。有 16.96%未辦理活動，主要原因為缺乏經費。

(一)各類活動主辦或合辦情形

100 年全國各級人民團體有主辦或合辦活動者占 75.63%，全年辦理經費為 246.71 億元。按團體類別觀察，社區發展協會有辦理者 86.69%最高，社會團體 75.18%次之，職業團體 64.81%最低；全年辦理活動經費以社會團體 207.03 億元最高。按團體級別觀察，縣市級及省市級人民團體有辦理者占 77.45%及 76.19%，相對高於中央級團體之 71.17%；全年辦理活動經費以中央級人民團體 115.15 億元最高。(詳見表 3-21)

表 3-21 全國各級人民團體主辦或合辦活動比率

中華民國 100 年

單位：個；%；新台幣千元

團體類別及 團體級別	總計		有辦理 活動	沒有辦理 活動	全年辦理 活動經費
	團體數	百分比			
總計	47,905	100.00	75.63	24.37	24,671,163
團體類別					
職業團體	5,073	100.00	64.81	35.19	2,005,415
社會團體	36,387	100.00	75.18	24.82	20,703,271
社區發展協會	6,445	100.00	86.69	13.31	1,962,477
團體級別					
中央級	10,240	100.00	71.17	28.83	11,514,782
省市級	18,186	100.00	76.19	23.81	6,911,478
縣市級	19,479	100.00	77.45	22.55	6,244,902

1.學術性活動

各級人民團體 100 年有主辦或合辦學術性活動者占 16.06%，全年平均每團體辦理次數為 7.35 次，平均每次參加人次為 327.84 人次。按團體類別觀察，以職業團體辦理的比率最高(20.89%)；全年平均每團體辦理次數以社會團體最多(7.50 次)；平均每次參加人次以社會團體最多(353.62 人次)。按團體級別觀察，以中央級團體辦理的比率最高(37.77%)；全年平均每團體辦理次數及平均每次參加人次亦以中央級團體最多(7.61 次及 443.40 人次)。(詳見表 3-22)

2.教育性活動

各級人民團體 100 年有主辦或合辦教育性活動者占 27.65%，全年平均每團體辦理次數為 30.01 次，平均每次參加人次為 282.08 人次。按團體類別觀察，以職業團體辦理的比率最高(33.24%)；全年平均每團體辦理次數亦以職業團體最多(45.07 次)；平均每次參加人次則以社會團體最多(316.19 人次)。按團體級別觀察，以中央級團體辦理的比率最高(34.48%)；全年平均每團體辦理次數及平均每次參加人次亦以中央級團體最多(46.73 次及 367.86 人次)。(詳見表 3-22)

3.藝文性活動

各級人民團體 100 年有主辦或合辦藝文性活動者占 14.70%，全年平均每團體辦理次數為 11.97 次，平均每次參加人次為 1243.60 人次。按團體類別觀察，以社區發展協會辦理的比率最高(16.84%)；全年平均每團體辦理次數以社會團體最多(14.22 次)；平均每次參加人次以社會團體最多(1,505.83 人次)。按團體級別觀察，以中央級團體辦理的比率最低(11.83%)；全年平均每團體辦理次數及平均每次參加人次則以中央級團體最多(20.75 次及 4,140.79 人次)。(詳見表 3-22)

4.醫療衛生性活動

各級人民團體 100 年有主辦或合辦醫療衛生性活動者占 13.81%，全年平均每團體辦理次數為 3.72 次，平均每次參加人次為 269.64 人次。按團體類別觀察，以社區發展協會辦理的比率最高(28.08%)；全年平均每團體辦理

次數以社會團體最多(4.06 次)；平均每次參加人次以職業團體最多(3,296.37 人次)。按團體級別觀察，以縣市級團體辦理的比率最高(16.72%)；全年平均每團體辦理次數及平均每次參加人次則以中央級團體最多(5.96 次及 1,023.24 人次)。(詳見表 3-22)

5.宗教性活動

各級人民團體 100 年有主辦或合辦宗教性活動者占 8.73%，全年平均每團體辦理次數為 14.75 次，平均每次參加人次為 569.40 人次。按團體類別觀察，以社區發展協會辦理的比率最高(10.24%)；全年平均每團體辦理次數以職業團體最多(43.05 次)；平均每次參加人次以社會團體最多(612.03 人次)。按團體級別觀察，以中央級團體辦理的比率最高(11.47%)；全年平均每團體辦理次數及平均每次參加人次亦以中央級團體最多(22.71 次及 999.35 人次)。(詳見表 3-22)

6.體育性活動

各級人民團體 100 年有主辦或合辦體育性活動者占 13.33%，全年平均每團體辦理次數為 11.67 次，平均每次參加人次為 825.62 人次。按團體類別觀察，以社會團體辦理的比率最高(14.36%)；全年平均每團體辦理次數以社區發展協會最多(15.07 次)；平均每次參加人次以社會團體最多(942.79 人次)。按團體級別觀察，以縣市級團體辦理的比率最高(14.79%)；全年平均每團體辦理次數以省市級團體最多(14.83 次)；平均每次參加人次以中央級團體最多(2,004.43 人次)。(詳見表 3-22)

7.休閒性活動

各級人民團體 100 年有主辦或合辦休閒性活動者占 28.24%，全年平均每團體辦理次數為 5.62 次，平均每次參加人次為 174.42 人次。按團體類別觀察，以職業團體辦理的比率最高(34.79%)；全年平均每團體辦理次數以社會團體最多(5.83 次)；平均每次參加人次以社會團體最多(187.45 人次)。按團體級別觀察，以中央級團體辦理的比率最低(13.61%)；全年平均每團體辦理次數各團體級別差異不大；平均每次參加人次以縣市級團體最多(191.59 人次)。(詳見表 3-22)

8.社會服務性活動

各級人民團體 100 年有主辦或合辦社會服務性活動者占 20.53%，全年平均每團體辦理次數為 18.20 次，平均每次參加人次為 480.52 人次。按團體類別觀察，以社區發展協會辦理的比率最高(23.13%)；全年平均每團體辦理次數以社會團體最多(19.17 次)；平均每次參加人次以社會團體最多(514.32 人次)。按團體級別觀察，以省市級團體辦理的比率最高(23.69%)；全年平均每團體辦理次數及平均每次參加人次則以中央級團體最多(37.05 次及 1,028.96 人次)。(詳見表 3-22)

9.慈善及志願性活動

各級人民團體 100 年有主辦或合辦慈善及志願性活動者占 12.88%，全年平均每團體辦理次數為 13.78 次，平均每次參加人次為 302.77 人次。按團體類別觀察，以社會團體辦理的比率最高(14.70%)；全年平均每團體辦理次數以社區發展協會最多(18.52 次)；平均每次參加人次以社會團體最多(328.39 人次)。按團體級別觀察，以省市級團體辦理的比率最高(16.25%)；全年平均每團體辦理次數及平均每次參加人次以縣市級團體最多(21.41 次及 388.93 人次)。(詳見表 3-22)

10.國際交流性活動

各級人民團體 100 年有主辦或合辦國際交流性活動者占 7.94%，全年平均每團體辦理次數為 3.81 次，平均每次參加人次為 921.57 人次。按團體類別觀察，以社會團體辦理的比率最高(9.67%)；全年平均每團體辦理次數以職業團體最多(18.27 次)；平均每次參加人次亦以職業團體最多(1,020.07 人次)。按團體級別觀察，以中央級團體辦理的比率最高(20.24%)；全年平均每團體辦理次數及平均每次參加人次亦以中央級團體最多(5.40 次及 1,471.00 人次)。(詳見表 3-22)

11.經濟事務性活動

各級人民團體 100 年有主辦或合辦經濟事務性活動者占 1.37%，全年平均每團體辦理次數為 5.52 次，平均每次參加人次為 1,620.60 人次。按團體類別觀察，以職業團體辦理的比率最高(2.40%)；全年平均每團體辦理次數

以社會團體最多(6.54 次)；平均每次參加人次以職業團體最多(3,953.62 人次)。按團體級別觀察，以中央級團體辦理的比率最高(2.29%)；全年平均每團體辦理次數以省市級團體最多(8.44 次)；平均每次參加人次則以中央級團體最多(4,353.01 人次)。(詳見表 3-22)

12.聯誼性活動

各級人民團體 100 年有主辦或合辦聯誼性活動者占 39.51%，全年平均每團體辦理次數為 3.87 次，平均每次參加人次為 161.48 人次。按團體類別觀察，以職業團體辦理的比率最高(49.09%)；全年平均每團體辦理次數以社會團體最多(4.29 次)；平均每次參加人次以社區發展協會最多(184.37 人次)。按團體級別觀察，以中央級團體辦理的比率最低(26.89%)；全年平均每團體辦理次數各團體級別差異不大；平均每次參加人次以縣市級團體最多(165.83 人次)。(詳見表 3-22)

13.社會運動性活動

各級人民團體 100 年有主辦或合辦社會運動性活動者占 0.57%，全年平均每團體辦理次數為 3.85 次，平均每次參加人次為 180.35 人次。按團體類別觀察，平均每次參加人次以社會團體最多(185.48 人次)。按團體級別觀察，平均每次參加人次以中央級團體最多(306.71 人次)。(詳見表 3-22)

14.政治性活動

各級人民團體 100 年有主辦或合辦政治性活動者占 1.16%，全年平均每團體辦理次數為 3.17 次，平均每次參加人次為 419.70 人次。按團體類別觀察，以社會團體辦理的比率最高(1.33%)；全年平均每團體辦理次數及平均每次參加人次以社區發展協會最多(3.38 次及 2,572.50 人次)。按團體級別觀察，各團體級別團體辦理比率差異不大；全年平均每團體辦理次數以省市級團體最多(4.19 次)；平均每次參加人次以縣市級團體最多(825.20 人次)。(詳見表 3-22)

15.環保性活動

各級人民團體 100 年有主辦或合辦環保性活動者占 13.48%，全年平均每團體辦理次數為 6.30 次，平均每次參加人次為 150.91 人次。按團體類別

觀察，以社區發展協會辦理的比率最高(43.42%)；全年平均每團體辦理次數亦以社區發展協會最多(8.12 次)；平均每次參加人次則以社會團體最多(158.85 人次)。按團體級別觀察，以縣市級團體辦理的比率最高(17.13%)；全年平均每團體辦理次數及平均每次參加人次則以中央級團體最少(4.13 次及 140.28 人次)。(詳見表 3-22)

16.同業業務發展及交流

各級人民團體 100 年有主辦或合辦同業業務發展及交流活動者占 6.57%，全年平均每團體辦理次數為 4.59 次，平均每次參加人次為 130.63 人次。按團體類別觀察，以職業團體辦理的比率最高(16.33%)；全年平均每團體辦理次數以社區發展協會團體最少(3.64 次)；平均每次參加人次以職業團體最多(212.99 人次)。按團體級別觀察，以中央級團體辦理的比率最高(7.85%)；全年平均每團體辦理次數以省市級團體最多(5.50 次)；平均每次參加人次以省市級團體最多(158.58 人次)。(詳見表 3-22)

17.社區發展活動

各級人民團體 100 年有主辦或合辦社區發展活動者占 16.09%，全年平均每團體辦理次數為 7.01 次，平均每次參加人次為 226.38 人次。按團體類別觀察，以社區發展協會辦理的比率最高(61.71%)；全年平均每團體辦理次數以職業團體最少(2.88 次)；平均每次參加人次以社區發展協會最多(232.45 人次)。按團體級別觀察，以縣市級團體辦理的比率最高(19.97%)；全年平均每團體辦理次數及平均每次參加人次則以中央級團體最多(16.33 次及 284.73 人次)。(詳見表 3-22)

表 3-22 全國各級人民團體各類活動主辦或合辦情形

中華民國 100 年

單位：%；次；人次

團體類別及 團體級別	學術性活動			教育性活動			藝文性活動		
	有辦理 比率	全年平 均每團 體辦理 次數	平均每 次參加 人次	有辦理 比率	全年平 均每團 體辦理 次數	平均每 次參加 人次	有辦理 比率	全年平 均每團 體辦理 次數	平均每 次參加 人次
總計	16.06	7.35	327.84	27.65	30.01	282.08	14.70	11.97	1,243.60
團體類別									
職業團體	20.89	7.13	200.33	33.24	45.07	193.73	4.90	5.65	156.10
社會團體	18.03	7.50	353.62	28.17	31.16	316.19	15.44	14.22	1,505.83
社區發展協會	3.56	4.33	129.12	21.82	9.24	145.63	16.84	2.94	252.53
團體級別									
中央級	37.77	7.61	443.40	34.48	46.73	367.86	11.83	20.75	4,140.79
省市級	11.65	7.00	156.81	25.15	26.06	260.00	15.08	4.75	573.54
縣市級	9.61	7.22	298.81	26.65	22.97	247.60	15.74	15.13	781.53

註：平均每次參加人次為所有團體辦理次數之平均參加人次。

表 3-22 全國各級人民團體各類活動主辦或合辦情形(續一)

中華民國 100 年

單位：%；次；人次

團體類別及 團體級別	醫療衛生性活動			宗教性活動			體育性活動		
	有辦理 比率	全年平 均每團 體辦理 次數	平均每 次參加 人次	有辦理 比率	全年平 均每團 體辦理 次數	平均每 次參加 人次	有辦理 比率	全年平 均每團 體辦理 次數	平均每 次參加 人次
總計	13.81	3.72	269.64	8.73	14.75	569.40	13.33	11.67	825.62
團體類別									
職業團體	3.77	3.11	3,296.37	1.95	43.05	149.84	8.61	3.72	368.44
社會團體	12.10	4.06	209.34	9.24	16.95	612.03	14.36	11.71	942.79
社區發展協會	28.08	3.05	157.60	10.24	1.83	428.02	11.04	15.07	289.44
團體級別									
中央級	5.82	5.96	1,023.24	11.47	22.71	999.35	9.67	4.78	2,004.43
省市級	14.83	3.81	215.76	7.82	15.14	418.34	13.65	14.83	707.67
縣市級	16.72	3.28	186.88	8.25	9.05	411.97	14.79	11.17	553.15

註：平均每次參加人次為所有團體辦理次數之平均參加人次。

表 3-22 全國各級人民團體各類活動主辦或合辦情形(續二)

中華民國 100 年

單位：%；次；人次

團體類別及 團體級別	休閒性活動			社會服務性活動			慈善及志願性活動		
	有辦理 比率	全年平 均每團 體辦理 次數	平均每 次參加 人次	有辦理 比率	全年平 均每團 體辦理 次數	平均每 次參加 人次	有辦理 比率	全年平 均每團 體辦理 次數	平均每 次參加 人次
總計	28.24	5.62	174.42	20.53	18.20	480.52	12.88	13.78	302.77
團體類別									
職業團體	34.79	4.79	88.26	4.44	2.76	144.74	4.65	2.80	129.20
社會團體	26.92	5.83	187.45	21.94	19.17	514.32	14.70	13.62	328.39
社區發展協會	30.86	5.25	175.95	23.13	15.42	361.46	8.81	18.52	147.43
團體級別									
中央級	13.61	5.25	179.01	14.28	37.05	1,028.96	9.91	16.11	238.79
省市級	31.25	6.04	153.91	23.69	13.36	403.36	16.25	7.31	258.59
縣市級	32.54	5.31	191.59	20.65	17.00	378.56	11.21	21.41	388.93

註：平均每次參加人次為所有團體辦理次數之平均參加人次。

表 3-22 全國各級人民團體各類活動主辦或合辦情形(續三)

中華民國 100 年

單位：%；次；人次

團體類別及 團體級別	國際交流性活動			經濟事務性活動			聯誼性活動		
	有辦理 比率	全年平 均每團 體辦理 次數	平均每 次參加 人次	有辦理 比率	全年平 均每團 體辦理 次數	平均每 次參加 人次	有辦理 比率	全年平 均每團 體辦理 次數	平均每 次參加 人次
總計	7.94	3.81	921.57	1.37	5.52	1,620.60	39.51	3.87	161.48
團體類別									
職業團體	6.75	18.27	1,020.07	2.40	1.92	3,953.62	49.09	2.01	120.61
社會團體	9.67	2.61	916.41	1.43	6.54	1,257.94	37.34	4.29	162.37
社區發展協會	0.16	1.00	10.00	0.50	1.36	89.46	44.48	3.33	184.37
團體級別									
中央級	20.24	5.40	1,471.00	2.29	5.21	4,353.01	26.89	3.85	158.86
省市級	6.95	1.99	475.98	1.41	8.44	238.00	42.35	3.86	157.54
縣市級	2.91	2.46	52.97	0.89	1.67	237.60	42.99	3.89	165.83

註：平均每次參加人次為所有團體辦理次數之平均參加人次。

表 3-22 全國各級人民團體各類活動主辦或合辦情形(續四)

中華民國 100 年

單位：%；次；人次

團體類別及 團體級別	社會運動性活動			政治性活動			環保性活動		
	有辦理 比率	全年平 均每團 體辦理 次數	平均每 次參加 人次	有辦理 比率	全年平 均每團 體辦理 次數	平均每 次參加 人次	有辦理 比率	全年平 均每團 體辦理 次數	平均每 次參加 人次
總計	0.57	3.85	180.35	1.16	3.17	419.70	13.48	6.30	150.91
團體類別									
職業團體	0.18	1.00	10.00	0.76	1.88	70.80	2.37	1.86	72.22
社會團體	0.73	3.93	185.48	1.33	3.25	253.96	8.70	4.59	158.85
社區發展協會	-	-	-	0.57	3.38	2,572.50	43.42	8.12	145.65
團體級別									
中央級	0.81	6.98	306.71	1.26	2.92	131.82	3.64	4.13	140.28
省市級	0.35	3.39	76.12	1.14	4.19	151.04	14.69	6.51	152.92
縣市級	0.64	2.18	156.13	1.13	2.36	825.20	17.13	6.36	150.42

註：平均每次參加人次為所有團體辦理次數之平均參加人次。

表 3-22 全國各級人民團體各類活動主辦或合辦情形(續完)

中華民國 100 年

單位：%；次；人次

團體類別及 團體級別	同業業務發展及交流			社區發展活動			其 他		
	有辦理 比率	全年平 均每團 體辦理 次數	平均每 次參加 人次	有辦理 比率	全年平 均每團 體辦理 次數	平均每 次參加 人次	有辦理 比率	全年平 均每團 體辦理 次數	平均每 次參加 人次
總計	6.57	4.59	130.63	16.09	7.01	226.38	7.94	14.19	408.36
團體類別									
職業團體	16.33	5.36	212.99	0.52	2.88	35.59	5.26	1.81	133.16
社會團體	5.28	4.57	110.02	8.64	8.48	218.90	7.99	14.15	436.43
社區發展協會	7.20	3.64	94.58	61.71	6.02	232.45	9.25	18.48	381.73
團體級別									
中央級	7.85	3.70	147.72	4.94	16.33	284.73	5.82	29.82	339.11
省市級	7.02	5.50	158.58	17.73	4.86	218.98	7.94	5.25	346.33
縣市級	5.55	4.15	86.55	19.97	7.65	225.45	8.97	16.56	480.49

註：平均每次參加人次為所有團體辦理次數之平均參加人次。

(二)各類活動協辦或贊助活動辦理情形

100 年全國各級人民團體有協辦或贊助活動者占 34.55%，全年辦理經費為 26.80 億元。按團體類別觀察，社會團體有辦理者為 36.38%相對高於社區發展協會之 33.42%及職業團體之 22.79%；全年辦理活動經費以社會團體 20.36 億元最高。按團體級別觀察，中央級團體有辦理者為 36.88%相對高於縣市級團體之 34.04%及省市級團體之 33.77%；全年辦理活動經費以中央級團體 11.33 億元最高。(詳見表 3-23)

表 3-23 全國各級人民團體協辦或贊助活動比率

中華民國 100 年

單位：個；%；新台幣千元

團體類別及 團體級別	總計		有辦理 活動	沒有辦理 活動	全年辦理 活動經費
	團體數	百分比			
總計	47,905	100.00	34.55	65.45	2,679,800
團體類別					
職業團體	5,073	100.00	22.79	77.21	501,711
社會團體	36,387	100.00	36.38	63.62	2,036,025
社區發展協會	6,445	100.00	33.42	66.58	142,064
團體級別					
中央級	10,240	100.00	36.88	63.12	1,133,025
省市級	18,186	100.00	33.77	66.23	902,140
縣市級	19,479	100.00	34.04	65.96	644,636

1.學術性活動

各級人民團體 100 年有協辦或贊助學術性活動者占 14.87%，全年平均每團體辦理次數為 3.75 次，平均每次參加人次為 209.83 人次。按團體類別觀察，以職業團體辦理的比率最高(27.42%)；全年平均每團體辦理次數亦以職業團體最多(11.14 次)；平均每次參加人次以社區發展協會最多(350.22 人次)。按團體級別觀察，以中央級團體辦理的比率最高(30.39%)；全年平均每團體辦理次數亦以中央級團體最多(4.67 次)；平均每次參加人次則以縣市級團體最多(227.12 人次)。(詳見表 3-24)

2.教育性活動

各級人民團體 100 年有協辦或贊助教育性活動者占 18.39%，全年平均每團體辦理次數為 4.96 次，平均每次參加人次為 233.23 人次。按團體類別觀察，以職業團體辦理的比率最高(21.11%)；全年平均每團體辦理次數及平均每次參加人次則以社會團體最多(5.17 次及 259.27 人次)。按團體級別觀察，以中央級團體辦理的比率最高(21.60%)；全年平均每團體辦理次數亦以中央級團體最多(7.90 次)；平均每次參加人次則以縣市級團體最多(301.97 人次)。(詳見表 3-24)

3.藝文性活動

各級人民團體 100 年有協辦或贊助藝文性活動者占 13.13%，全年平均每團體辦理次數為 2.49 次，平均每次參加人次為 696.03 人次。按團體類別觀察，以職業團體辦理的比率最低(3.55%)；全年平均每團體辦理次數以社會團體最多(2.60 次)；平均每次參加人次亦以社會團體最多(744.21 人次)。按團體級別觀察，以中央級團體辦理的比率最低(10.17%)；全年平均每團體辦理次數以中央級團體最多(4.17 次)；平均每次參加人次則以省市級團體最多(941.88 人次)。(詳見表 3-24)

4.醫療衛生性活動

各級人民團體 100 年有協辦或贊助醫療衛生性活動者占 9.79%，全年平均每團體辦理次數為 3.03 次，平均每次參加人次為 123.80 人次。按團體類別觀察，以社區發展協會辦理的比率最高(20.75%)；全年平均每團體辦理次

數亦以社區發展協會最多(4.16 次)；平均每次參加人次以職業團體最多(391.02 人次)。按團體級別觀察，以縣市級團體辦理的比率最高(12.32%)；全年平均每團體辦理次數則以中央級團體最多(3.86 次)；平均每次參加人次以縣市級團體最多(136.08 人次)。(詳見表 3-24)

5. 宗教性活動

各級人民團體 100 年有協辦或贊助宗教性活動者占 10.82%，全年平均每團體辦理次數為 4.48 次，平均每次參加人次為 414.90 人次。按團體類別觀察，以社區發展協會辦理的比率最高(17.22%)；全年平均每團體辦理次數及平均每次參加人次皆以社會團體最多(5.19 次及 456.56 人次)。按團體級別觀察，以省市級團體辦理的比率最高(12.26%)；全年平均每團體辦理次數及平均每次參加人次亦以中央級團體最多(7.94 次及 958.92 人次)。(詳見表 3-24)

6. 體育性活動

各級人民團體 100 年有協辦或贊助體育性活動者占 14.83%，全年平均每團體辦理次數為 6.15 次，平均每次參加人次為 727.57 人次。按團體類別觀察，以社會團體辦理的比率最高(16.04%)；全年平均每團體辦理次數以社區發展協會最多(18.80 次)；平均每次參加人次以職業團體最多(1,859.50 人次)。按團體級別觀察，以中央級團體辦理的比率最低(10.06%)；全年平均每團體辦理次數以省市級團體最多(8.62 次)；平均每次參加人次則以中央級團體最多(1,301.68 人次)。(詳見表 3-24)

7. 休閒性活動

各級人民團體 100 年有協辦或贊助休閒性活動者占 11.86%，全年平均每團體辦理次數為 4.19 次，平均每次參加人次為 440.17 人次。按團體類別觀察，以社區發展協會辦理的比率最高(13.83%)；全年平均每團體辦理次數以職業團體最多(8.01 次)；平均每次參加人次以社會團體最多(480.75 人次)。按團體級別觀察，以中央級團體辦理的比率最低(4.74%)；全年平均每團體辦理次數以中央級團體最多(12.27 次)；平均每次參加人次以縣市級團體最多(660.29 人次)。(詳見表 3-24)

8.社會服務性活動

各級人民團體 100 年有協辦或贊助社會服務性活動者占 19.97%，全年平均每團體辦理次數為 8.08 次，平均每次參加人次為 347.53 人次。按團體類別觀察，以社會團體辦理的比率最高(21.20%)；全年平均每團體辦理次數亦以社會團體最多(8.70 次)；平均每次參加人次以職業團體最多(1,575.33 人次)。按團體級別觀察，以省市級團體辦理的比率最高(23.17%)；全年平均每團體辦理次數以縣市級團體最多(10.21 次)；平均每次參加人次則以省市級團體最多(457.62 人次)。(詳見表 3-24)

9.慈善及志願性活動

各級人民團體 100 年有協辦或贊助慈善及志願性活動者占 13.62%，全年平均每團體辦理次數為 3.77 次，平均每次參加人次為 479.49 人次。按團體類別觀察，以社會團體辦理的比率最高(14.99%)；全年平均每團體辦理次數以社區發展協會最多(7.71 次)；平均每次參加人次以職業團體最多(825.80 人次)。按團體級別觀察，以省市級團體辦理的比率最高(16.04%)；全年平均每團體辦理次數以縣市級團體最多(4.21 次)；平均每次參加人次以中央級團體最多(1,385.33 人次)。(詳見表 3-24)

10.國際交流性活動

各級人民團體 100 年有協辦或贊助國際交流性活動者占 8.59%，全年平均每團體辦理次數為 1.67 次，平均每次參加人次為 4,808.96 人次。按團體類別觀察，以社會團體辦理的比率最高(10.04%)；全年平均每團體辦理次數各團體類別差異不大；平均每次參加人次亦以社會團體最多(5,064.11 人次)。按團體級別觀察，以中央級團體辦理的比率最高(14.24%)；全年平均每團體辦理次數各團體級別差異不大；平均每次參加人次則以省市級團體最多(9,747.33 人次)。(詳見表 3-24)

11.經濟事務性活動

各級人民團體 100 年有協辦或贊助經濟事務性活動者占 2.21%，全年平均每團體辦理次數為 1.86 次，平均每次參加人次為 171.98 人次。按團體類別觀察，以職業團體辦理的比率最高(8.39%)；全年平均每團體辦理次數亦

以職業團體最多(2.05 次)；平均每次參加人次以職業團體最少(103.22 人次)。按團體級別觀察，以中央級團體辦理的比率最高(5.88%)；全年平均每團體辦理次數以省市級團體最多(2.49 次)；平均每次參加人次則以縣市級團體最多(275.93 人次)。(詳見表 3-24)

12.聯誼性活動

各級人民團體 100 年有協辦或贊助聯誼性活動者占 16.68%，全年平均每團體辦理次數為 3.76 次，平均每次參加人次為 149.07 人次。按團體類別觀察，各團體類別辦理的比率差異不大；全年平均每團體辦理次數以社會團體最多(4.13 次)；平均每次參加人次以社區發展協會最多(175.92 人次)。按團體級別觀察，以縣市級團體辦理的比率最高(19.54%)；全年平均每團體辦理次數及平均每次參加人次皆以中央級團體最多(5.46 次及 194.72 人次)。(詳見表 3-24)

13.社會運動性活動

各級人民團體 100 年有協辦或贊助社會運動性活動者占 1.29%，全年平均每團體辦理次數為 1.88 次，平均每次參加人次為 530.58 人次。按團體級別觀察，以中央級團體辦理的比率最高(2.04%)；全年平均每團體辦理次數及平均每次參加人次則以中央級團體最多(2.32 次及 1,383.38 人次)。(詳見表 3-24)

14.政治性活動

各級人民團體 100 年有協辦或贊助政治性活動者占 2.14%，全年平均每團體辦理次數為 5.52 次，平均每次參加人次為 330.55 人次。按團體類別觀察，各團體辦理比率差異不大；全年平均每團體辦理次數亦以社會團體最多(6.33 次)；平均每次參加人次以職業團體最多(2,656.68 人次)。按團體級別觀察，各團體級別團體辦理比率差異不大；全年平均每團體辦理次數以中央級團體最多(14.48 次)；平均每次參加人次則以省市級團體最多(506.54 人次)。(詳見表 3-24)

15.環保性活動

各級人民團體 100 年有協辦或贊助環保性活動者占 10.07%，全年平均每團體辦理次數為 4.65 次，平均每次參加人次為 130.99 人次。按團體類別觀察，以社區發展協會辦理的比率最高(27.21%)；全年平均每團體辦理次數以社會團體最多(5.00 次)；平均每次參加人次亦以社會團體最多(162.96 人次)。按團體級別觀察，以縣市級團體辦理的比率最高(12.91%)；全年平均每團體辦理次數及平均每次參加人次亦以縣市級團體最多(5.84 次及 142.85 人次)。(詳見表 3-24)

16.同業業務發展及交流

各級人民團體 100 年有協辦或贊助同業業務發展及交流活動者占 8.15%，全年平均每團體辦理次數為 4.20 次，平均每次參加人次為 409.28 人次。按團體類別觀察，以職業團體辦理的比率最高(19.46%)；全年平均每團體辦理次數以社區發展協會最多(8.93 次)；平均每次參加人次以社會團體最多(470.58 人次)。按團體級別觀察，以縣市級團體辦理的比率最低(6.35%)；全年平均每團體辦理次數以省市級團體最多(5.29 次)；平均每次參加人次以中央級團體最多(970.03 人次)。(詳見表 3-24)

17.社區發展活動

各級人民團體 100 年有協辦或贊助社區發展活動活動者占 12.86%，全年平均每團體辦理次數為 3.37 次，平均每次參加人次為 171.18 人次。按團體類別觀察，以社區發展協會辦理的比率最高(26.60%)；全年平均每團體辦理次數及平均每次參加人次以社會團體最多(3.58 次及 176.91 人次)。按團體級別觀察，以縣市級團體辦理的比率最高(15.85%)；全年平均每團體辦理次數以中央級團體最多(4.76 次)；平均每次參加人次以省市級團體最少(155.10 人次)。(詳見表 3-24)

表 3-24 全國各級人民團體各類活動協辦或贊助情形

中華民國 100 年

單位：%；次；人次

團體類別及 團體級別	學術性活動			教育性活動			藝文性活動		
	有辦理 比率	全年平 均每團 體辦理 次數	平均每 次參加 人次	有辦理 比率	全年平 均每團 體辦理 次數	平均每 次參加 人次	有辦理 比率	全年平 均每團 體辦理 次數	平均每 次參加 人次
總計	14.87	3.75	209.83	18.39	4.96	233.23	13.13	2.49	696.03
團體類別									
職業團體	27.42	11.14	213.41	21.11	4.18	100.97	3.55	1.71	173.49
社會團體	15.14	2.71	199.53	18.71	5.17	259.27	13.69	2.60	744.21
社區發展協會	6.45	2.03	350.22	14.95	3.90	133.08	14.86	1.96	490.19
團體級別									
中央級	30.39	4.67	222.51	21.60	7.90	267.67	10.17	4.17	759.30
省市級	11.33	2.94	173.58	18.71	4.67	144.28	13.92	2.29	941.88
縣市級	9.30	2.98	227.12	16.26	3.05	301.97	14.09	1.99	444.97

註：平均每次參加人次為所有團體辦理次數之平均參加人次。

表 3-24 全國各級人民團體各類活動協辦或贊助情形(續一)

中華民國 100 年

單位：%；次；人次

團體類別及 團體級別	醫療衛生性活動			宗教性活動			體育性活動		
	有辦理 比率	全年平 均每團 體辦理 次數	平均每 次參加 人次	有辦理 比率	全年平 均每團 體辦理 次數	平均每 次參加 人次	有辦理 比率	全年平 均每團 體辦理 次數	平均每 次參加 人次
總計	9.79	3.03	123.80	10.82	4.48	414.90	14.83	6.15	727.57
團體類別									
職業團體	4.93	1.72	391.02	0.17	1.00	20.00	10.12	1.89	1,859.50
社會團體	8.43	2.65	127.86	10.71	5.19	456.56	16.04	5.11	726.25
社區發展協會	20.75	4.16	79.58	17.22	1.77	257.82	9.94	18.80	121.74
團體級別									
中央級	4.24	3.86	44.29	9.88	7.94	958.92	10.06	6.01	1,301.68
省市級	10.47	2.73	127.98	12.26	3.29	222.41	16.59	8.62	656.43
縣市級	12.32	3.11	136.08	10.03	3.89	327.73	15.91	3.82	589.49

註：平均每次參加人次為所有團體辦理次數之平均參加人次。

表 3-24 全國各級人民團體各類活動協辦或贊助情形(續二)

中華民國 100 年

單位：%；次；人次

團體類別及 團體級別	休閒性活動			社會服務性活動			慈善及志願性活動		
	有辦理 比率	全年平 均每團 體辦理 次數	平均每 次參加 人次	有辦理 比率	全年平 均每團 體辦理 次數	平均每 次參加 人次	有辦理 比率	全年平 均每團 體辦理 次數	平均每 次參加 人次
總計	11.86	4.19	440.17	19.97	8.08	347.53	13.62	3.77	479.49
團體類別									
職業團體	9.17	8.01	284.62	13.32	5.18	1,575.33	6.92	2.39	825.80
社會團體	11.77	3.75	480.75	21.20	8.70	302.99	14.99	3.45	501.95
社區發展協會	13.83	5.17	283.34	15.97	4.24	161.32	8.77	7.71	96.95
團體級別									
中央級	4.74	12.27	265.42	14.88	7.43	244.08	8.71	2.95	1,385.33
省市級	14.46	3.35	253.53	23.17	6.36	457.62	16.04	3.62	379.51
縣市級	13.50	3.41	660.29	19.91	10.21	272.88	14.18	4.21	267.21

註：平均每次參加人次為所有團體辦理次數之平均參加人次。

表 3-24 全國各級人民團體各類活動協辦或贊助情形(續三)

中華民國 100 年

單位：%；次；人次

團體類別及 團體級別	國際交流性活動			經濟事務性活動			聯誼性活動		
	有辦理 比率	全年平 均每團 體辦理 次數	平均每 次參加 人次	有辦理 比率	全年平 均每團 體辦理 次數	平均每 次參加 人次	有辦理 比率	全年平 均每團 體辦理 次數	平均每 次參加 人次
總計	8.59	1.67	4,808.96	2.21	1.86	171.98	16.68	3.76	149.07
團體類別									
職業團體	6.23	1.88	1,429.79	8.39	2.05	103.22	16.35	1.78	134.37
社會團體	10.04	1.67	5,064.11	1.93	1.82	196.72	16.53	4.13	145.65
社區發展協會	0.93	1.45	19.00	0.56	1.00	200.00	17.78	2.63	175.92
團體級別									
中央級	14.24	1.93	2,442.08	5.88	1.66	150.63	11.62	5.46	194.72
省市級	8.30	1.44	9,747.33	1.34	2.49	152.44	16.71	4.01	114.87
縣市級	5.63	1.63	1,470.65	0.92	1.74	275.93	19.54	2.99	160.70

註：平均每次參加人次為所有團體辦理次數之平均參加人次。

表 3-24 全國各級人民團體各類活動協辦或贊助情形(續四)

中華民國 100 年

單位：%；次；人次

團體類別及 團體級別	社會運動性活動			政治性活動			環保性活動		
	有辦理 比率	全年平 均每團 體辦理 次數	平均每 次參加 人次	有辦理 比率	全年平 均每團 體辦理 次數	平均每 次參加 人次	有辦理 比率	全年平 均每團 體辦理 次數	平均每 次參加 人次
總計	1.29	1.88	530.58	2.14	5.52	330.55	10.07	4.65	130.99
團體類別									
職業團體	-	-	-	1.64	1.05	2,656.68	1.30	1.00	52.00
社會團體	1.62	1.88	530.58	2.25	6.33	209.63	8.04	5.00	162.96
社區發展協會	-	-	-	1.72	1.30	110.00	27.21	4.11	74.90
團體級別									
中央級	2.04	2.32	1,383.38	2.62	14.48	281.97	3.63	1.96	118.74
省市級	1.34	1.26	34.33	2.07	1.89	506.54	10.96	3.68	118.39
縣市級	0.83	2.20	76.55	1.93	2.20	193.52	12.91	5.84	142.85

註：平均每次參加人次為所有團體辦理次數之平均參加人次。

表 3-24 全國各級人民團體各類活動協辦或贊助情形(續完)

中華民國 100 年

單位：%；次；人次

團體類別及 團體級別	同業業務發展及交流			社區發展活動			其 他		
	有辦理 比率	全年平 均每團 體辦理 次數	平均每 次參加 人次	有辦理 比率	全年平 均每團 體辦理 次數	平均每 次參加 人次	有辦理 比率	全年平 均每團 體辦理 次數	平均每 次參加 人次
總計	8.15	4.20	409.28	12.86	3.37	171.18	5.24	5.30	529.55
團體類別									
職業團體	19.46	3.71	265.64	-	-	-	3.03	10.74	111.54
社會團體	7.84	3.92	470.58	11.75	3.58	176.91	4.90	6.04	648.74
社區發展協會	3.99	8.93	45.22	26.60	2.80	155.61	8.50	1.62	186.77
團體級別									
中央級	9.82	2.88	970.03	5.67	4.76	181.99	3.49	21.20	229.60
省市級	9.07	5.29	196.14	14.05	3.27	155.10	5.28	1.96	1,000.64
縣市級	6.35	3.92	197.12	15.85	3.17	182.17	6.20	2.82	254.50

註：平均每次參加人次為所有團體辦理次數之平均參加人次。

(三)未辦理活動原因

100 年全國各級人民團體未辦理活動占 16.96%，主要原因為缺乏經費，會員參與意願低落次之，缺乏籌辦人員再次之。

100 年全國各級人民團體有 8,127 個團體未辦理活動占 16.96%，較 92 年增加 6.70 個百分點。按團體類別觀察，以職業團體未辦理活動占 29.57% 最高，社區發展協會占 9.19% 最低。按團體級別觀察，中央級團體未辦理活動者占 20.10% 最高。

各團體未辦理活動原因，若以重要度表示其主要程度，以缺乏經費(重要度 75.97)最高，會員參與意願低落(重要度 28.08)次之，缺乏籌辦人員(重要度 25.04)再次之。無論團體類別或團體級別，皆以缺乏經費重要度最高。(詳見表 3-25)

表 3-25 全國各級人民團體未辦理活動原因

單位：個；%；重要度

團體類別及 團體級別	未辦理活 動團體數	占全部人 民團體總 數之比率	無辦理活動原因					
			缺乏 經費	會員參與 意願低落	缺乏籌辦 人員	缺乏活動 場地	缺乏適當之 活動主題	其他
民國 92 年	2,666	10.26	75.93	31.74	25.54	6.52	15.47	14.61
民國 100 年	8,127	16.96	75.97	28.08	25.04	11.01	12.88	8.70
團體類別								
職業團體	1,500	29.57	75.31	38.40	23.47	3.78	14.47	3.71
社會團體	6,035	16.59	75.66	24.44	24.65	12.66	13.02	10.48
社區發展協會	592	9.19	80.80	39.08	33.00	12.50	7.43	3.21
團體級別								
中央級	2,058	20.10	76.81	23.73	24.62	14.53	12.37	11.73
省市級	2,917	16.04	75.89	28.89	24.19	10.82	13.22	7.37
縣市級	3,152	16.18	75.51	30.17	26.10	8.88	12.89	7.95

註 1：有辦理活動團體數為於民國 100 年間曾主辦或合辦、協辦或贊助任何一種活動項目之團體。

註 2：重要度=1×最主要百分比+(2/3)×次要百分比+(1/3)×再次要百分比。

九、兩岸性活動辦理概況

100 年有辦理活動之全國各級人民團體中，有辦理兩岸性活動者占 8.68%，以中央級團體有辦理之比率最高，主辦或合辦兩岸性活動辦理經費為 17.03 億元，協辦或贊助兩岸性活動辦理經費則為 1.81 億元，主要亦集中中央級之團體。

100 年有辦理活動之全國各級人民團體中，有辦理兩岸性活動者占 8.68%，以辦理 1 次的比率較高，主辦或合辦兩岸性活動辦理經費為 17.02 億元，協辦或贊助兩岸性活動辦理經費則為 1.81 億元。

按有辦理活動之團體類別觀察，社區發展協會有辦理兩岸性活動的比率 1.67% 低於社會團體之 9.96% 及職業團體之 9.26%；社會團體及職業團體辦理次數皆以 1 次居多，社會團體辦理次數為 1 次的比率為 5.08%，職業團體辦理次數為 1 次的比率為 3.83%；辦理經費以社會團體最多，主辦或合辦兩岸性活動辦理經費為 13.94 億元，占總兩岸性活動主辦或合辦辦理經費的 81.85%，協辦或贊助兩岸性活動辦理經費為 1.73 億元，占總兩岸性活動協辦或贊助辦理經費的 95.24%。

按有辦理活動之團體級別觀察，中央級團體有辦理兩岸性活動的比率最高(21.83%)，省市級團體辦理比率 6.80% 次之，縣市級團體辦理比率為 3.85% 最低；各級團體辦理次數皆以 1 次居多，中央級團體辦理次數為 1 次的比率為 9.84%，省市級團體辦理次數為 1 次的比率為 3.48%，縣市級團體辦理次數為 1 次的比率為 2.33%；辦理經費以中央級團體最多，主辦或合辦兩岸性活動辦理經費為 11.37 億元，占總兩岸性活動主辦或合辦辦理經費的 66.78%，協辦或贊助兩岸性活動辦理經費為 1.28 億元，占總兩岸性活動協辦或贊助辦理經費的 70.86%。(詳見表 3-26)

表 3-26 100 年有辦理活動之全國各級人民團體兩岸性活動辦理情形

中華民國 100 年

單位：個；%；新台幣千元

團體類別及 團體級別	總計		無辦理兩 岸性活動	有辦理兩岸性活動					
	團體數	百分比		合計	辦理次數別			辦理經費	
					1 次	2 次	3 次以上	主辦 或合辦	協辦 或贊助
總計	39,778	100.00	91.32	8.68	4.32	1.96	2.40	1,702,746	181,267
團體類別									
職業團體	3,573	100.00	90.74	9.26	3.83	2.57	2.85	292,554	8,368
社會團體	30,352	100.00	90.04	9.96	5.08	2.23	2.65	1,393,754	172,639
社區發展協會	5,853	100.00	98.33	1.67	0.65	0.17	0.85	16,439	260
團體級別									
中央級	8,182	100.00	78.17	21.83	9.84	4.85	7.14	1,137,130	128,449
省市級	15,269	100.00	93.20	6.80	3.48	1.53	1.79	398,374	20,504
縣市級	16,327	100.00	96.15	3.85	2.33	0.92	0.60	167,242	32,314

註：本表團體數為於 100 年間曾主辦或合辦、協辦或贊助任何一種活動項目之團體數。

十、刊物出版情形

100 年全國各級人民團體有出版刊物者占 21.21%，較 92 年之 33.07% 減少 11.86 個百分點，以出版 1 種刊物居多。未出版刊物者占 78.79%，未出版刊物主要因為缺乏經費，其次為無出版刊物之必要。

(一)刊物之出版種類

100 年全國各級人民團體有出版刊物者占 21.21%，較 92 年之 33.07% 減少 11.86 個百分點；按團體類別觀察，以社會團體有出版的比率(23.73%)最高，社區發展協會 (10.67%)最低；按團體級別觀察，以中央級團體有出版的比率(36.90%)最高，縣市級團體(12.36%)最低。就刊物出版種類而言，以出版 1 種刊物之團體占 16.22%最高。按團體類別及團體級別觀察，皆以出版 1 種刊物比率最高。(詳見表 3-27)

表 3-27 全國各級人民團體刊物之出版種類

單位：個；%

團體類別及 團體級別	總計		有出版刊物者				無出版 刊物者
	團體數	百分比	合計	刊物種類別			
				1 種	2 種	3 種以上	
民國 92 年底	25,988	100.00	33.07	24.91	5.24	2.92	66.93
民國 100 年底	47,905	100.00	21.21	16.22	3.08	1.91	78.79
團體類別							
職業團體	5,073	100.00	16.56	13.33	1.93	1.30	83.44
社會團體	36,387	100.00	23.73	17.99	3.56	2.18	76.27
社區發展協會	6,445	100.00	10.67	8.53	1.26	0.88	89.33
團體級別							
中央級	10,240	100.00	36.90	25.14	7.26	4.51	63.10
省市級	18,186	100.00	21.86	17.79	2.49	1.59	78.14
縣市級	19,479	100.00	12.36	10.07	1.44	0.85	87.64

(二)未出版刊物原因

未出版刊物之原因若以重要度表示其主要程度，以缺乏經費重要度(66.23)為最高，無出版刊物之必要(27.32)次之，缺乏稿源(19.75)再次之。

按團體類別觀察，職業團體及社會團體未出版刊物原因均以缺乏經費重要度(59.04 及 65.83)最高、無出版刊物之必要(36.51 及 28.17)次之；社區發展協會未出版刊物原因則以缺乏經費重要度(73.39)最高、缺乏負責人(33.24)次之、缺乏稿源(24.74)再次之。

按團體級別觀察，中央級團體未出版刊物原因以缺乏經費重要度(62.82)最高，無出版刊物之必要(21.42)次之，籌辦中(17.55)再次之；省市級團體未出版刊物原因以缺乏經費重要度(66.41)最高，無出版刊物之必要(29.07)次之，缺乏稿源(20.50)再次之；縣市級團體未出版刊物原因以缺乏經費重要度(67.36)最高，無出版刊物之必要(28.09)次之，缺乏負責人(21.30)再次之。(詳見表 3-28)

表 3-28 全國各級人民團體未出版刊物原因

單位：個；重要度

團體類別及 團體級別	團體數	缺乏經費	缺乏稿源	籌辦中	缺乏負責人	坊間已有 類似刊物	無出版刊 物之必要	其他
民國 92 年底	17,394	63.02	17.41	9.80	15.95	8.55	29.16	3.17
民國 100 年底	37,742	66.23	19.75	9.81	19.28	7.67	27.32	1.95
團體類別								
職業團體	4,233	59.04	23.41	3.25	17.99	13.88	36.51	1.61
社會團體	27,752	65.83	18.16	10.61	16.58	7.47	28.17	2.24
社區發展協會	5,757	73.39	24.74	10.77	33.24	4.05	16.46	0.79
團體級別								
中央級	6,461	62.82	15.33	17.55	16.53	8.61	21.42	2.62
省市級	14,210	66.41	20.50	8.47	18.10	8.48	29.07	2.26
縣市級	17,071	67.36	20.80	8.00	21.30	6.64	28.09	1.44

註：重要度=1×最主要百分比+(2/3)×次要百分比+(1/3)×再次要百分比。

十一、業務電腦化情形

100 年全國各級人民團體有使用電腦或網路設備者占 75.00%；有設置專屬網址（站）者占 33.80%，有設置專屬網址(站)者認為專屬網址（站）有幫助會務推廣者占 64.33%；有架設社群網頁者占 20.37%，有架設社群網業者認為社群網頁有幫助會務推廣者占 65.55%；有發行電子報者占 3.97%。

(一)業務電腦化比率

100 年全國各級人民團體有使用電腦或網路設備者占 75.00%，按團體類別觀察，以職業團體有使用電腦或網路設備者比率(79.05%)最高，社區發展協會比率最低(62.19%)；按團體級別觀察，以中央級團體有使用電腦或網路設備者比率(88.83%)最高，縣市級團體比率(66.95%)最低。

架設專屬網址（站）部分，有 33.80%的團體有架設專屬網址（站），較 92 年的 27.67%提升 6.13 個百分點；按團體類別觀察，以職業團體架設專屬網址(站)者的比率最高(37.89%)，社區發展協會(19.49%)最低；按團體級別觀察，以中央級團體架設專屬網址(站)者比率最高(58.14%)，縣市級團體比

率(22.76%)最低。

架設社群網頁部分，有 20.37%的團體有架設社群網頁，按團體類別觀察，以社會團體有架設社群網頁者的比率(23.13%)最高；按團體級別觀察，以中央級團體有架設社群網頁者比率(30.10%)最高，縣市級團體比率(16.64%)最低。

發行電子報部分，有 3.97%的團體有發行電子報，與 92 年的 4.12%相差不大；按團體類別觀察，以職業團體有發行電子報者的比率(5.24%)最高；按團體級別觀察，以中央級團體有發行電子報者比率(9.13%)最高，縣市級團體比率(2.26%)最低。整體而言，職業團體及中央級團體業務電腦化情形較其他團體好。(詳見表 3-29)

表 3-29 全國各級人民團體電腦及網路使用情形

單位：個；%

團體類別及 團體級別	總計		電腦或網路設備		專屬網址（站）		社群網頁		發行電子報	
	團體數	百分比	有 使用	沒有 使用	有 設置	沒有 設置	有 設置	沒有 設置	有 發行	沒有 發行
民國 92 年底	25,988	100.00	27.67	72.33	4.12	95.88
民國 100 年底	47,905	100.00	75.00	25.00	33.80	66.20	20.37	79.63	3.97	96.03
團體類別										
職業團體	5,073	100.00	79.05	20.95	37.89	62.11	11.26	88.74	5.24	94.76
社會團體	36,387	100.00	76.70	23.30	35.77	64.23	23.13	76.87	4.20	95.80
社區發展協會	6,445	100.00	62.19	37.81	19.49	80.51	11.96	88.04	1.68	98.32
團體級別										
中央級	10,240	100.00	88.83	11.17	58.14	41.86	30.10	69.90	9.13	90.87
省市級	18,186	100.00	75.83	24.17	31.93	68.07	18.89	81.11	2.89	97.11
縣市級	19,479	100.00	66.95	33.05	22.76	77.24	16.64	83.36	2.26	97.74

(二)專設網址(站)對會務推廣幫助性看法

100 年全國各級人民團體約有 1 萬 6,193 個的團體有架設專屬網址(站)，有設置專屬網址(站)者認為專屬網址(站)有幫助會務推廣者占 64.33%(非常有幫助 27.87%，還算有幫助 36.46%)；按團體類別觀察，以社區發展協會團體認為有幫助(60.59%)比率最低；按團體級別觀察，以中央級團體認為有幫助(69.11%)比率最高。(詳見表 3-30)

**表 3-30 全國各級人民團體有架設專屬網址(站)者認為專設網址(站)
對會務推廣幫助性看法**

中華民國 100 年底

單位：個；%

團體類別及 團體級別	總計		非常 有幫助	還算 有幫助	普通	不太 有幫助	完全 沒有幫助
	團體數	百分比					
總計	16,193	100.00	27.87	36.46	25.92	8.72	1.03
團體類別							
職業團體	1,922	100.00	30.65	34.70	26.33	6.30	2.03
社會團體	13,015	100.00	27.91	36.62	25.29	9.20	0.98
社區發展協會	1,256	100.00	23.17	37.42	31.93	7.48	-
團體級別							
中央級	5,954	100.00	35.40	33.71	22.00	8.46	0.42
省市級	5,806	100.00	24.08	35.96	27.97	10.27	1.72
縣市級	4,433	100.00	22.72	40.79	28.51	7.04	0.95

註 1：本表團體數為於 100 年底有專設網址(站)之團體。

註 2：有幫助比率=非常有幫助比率+還算有幫助比率。

(三)社群網頁對會務推廣幫助性看法

100 年全國各級人民團體約有 9,760 個團體有架設社群網頁，有架設社群網業者認為社群網頁有幫助會務推廣者占 65.55%(非常有幫助 25.61%，還算有幫助 39.94%)；按團體類別觀察，以職業團體認為有幫助(63.40%)比率最低；按團體級別觀察，以省市級團體認為有幫助(60.45%)比率最低。(詳見表 3-31)

表 3-31 全國各級人民團體有架設社群網頁者認為社群網頁對會務推廣幫助性看法

中華民國 100 年底

單位：個；%

團體類別及 團體級別	總計		非常 有幫助	還算 有幫助	普通	不太 有幫助	完全 沒有幫助
	團體數	百分比					
總計	9,760	100.00	25.61	39.94	25.99	7.52	0.93
團體類別							
職業團體	571	100.00	20.14	43.26	31.00	5.60	-
社會團體	8,418	100.00	25.83	39.91	26.31	6.87	1.08
社區發展協會	771	100.00	27.37	37.74	18.81	16.08	-
團體級別							
中央級	3,082	100.00	27.97	39.78	25.41	5.71	1.14
省市級	3,436	100.00	21.01	39.44	29.48	8.67	1.40
縣市級	3,242	100.00	28.25	40.62	22.86	8.02	0.25

註 1：本表團體數為於 100 年底有架設社群網頁之團體。

註 2：有幫助比率=非常有幫助比率+還算有幫助比率。

(四)業務電腦化使用概況

有電腦或網路設備的團體中，將電腦或網路設備運用於協助內部管理作業占 94.31%，各團體類別及團體級別團體使用比率差異不大。將電腦或網路設備運用於網路提供服務資訊者占 75.25%；按團體類別觀察，以職業團體運用的比率 78.05%最高，社區發展協會比率 67.96%最低；按團體級別觀察，以中央級團體運用的比率 85.65%最高，縣市級團體比率 69.61%最低。而將電腦或網路設備運用於上網採購及上網募款或銷售的比率皆不到 2%，有運用者全年平均每團體交易金額分別為 308 萬元及 183 萬元。(詳見表 3-32)

表 3-32 全國各級人民團體有電腦或網路設備者業務電腦化使用概況

中華民國 100 年底

單位：個；%

團體類別及 團體級別	總計		運用於協助內部管理作業		運用於網路提供服務資訊	
	團體數	百分比	是	否	是	否
總計	35,928	100.00	94.31	5.69	75.25	24.75
團體類別						
職業團體	4,010	100.00	94.69	5.31	78.05	21.95
社會團體	27,910	100.00	94.13	5.87	75.89	24.11
社區發展協會	4,008	100.00	95.16	4.84	67.96	32.04
團體級別						
中央級	9,096	100.00	94.87	5.13	85.65	14.35
省市級	13,790	100.00	94.30	5.70	73.73	26.27
縣市級	13,042	100.00	93.93	6.07	69.61	30.39

註 1：本表團體數為於 100 年底有電腦或網路設備之團體。

註 2：全年平均每團體交易金額皆以有運作上網採購、募款或銷售之團體數。

表 3-32 全國各級人民團體有電腦或網路設備者業務電腦化使用概況(續)

中華民國 100 年底

單位：%；萬元

團體類別及 團體級別	運用於上網採購			運用於上網募款或銷售		
	是	全年平均 每團體 交易金額	否	是	全年平均 每團體 交易金額	否
總計	1.76	308	98.24	1.37	183	98.63
團體類別						
職業團體	1.30	903	98.70	0.25	261	99.75
社會團體	1.76	302	98.24	1.70	185	98.30
社區發展協會	2.30	5	97.70	0.22	0	99.78
團體級別						
中央級	2.96	397	97.04	2.73	342	97.27
省市級	1.17	521	98.83	0.88	38	99.12
縣市級	1.56	20	98.44	0.96	8	99.04

註 1：本表團體數為於 100 年底有電腦或網路設備之團體。

註 2：全年平均每團體交易金額皆以有運作上網採購、募款或銷售之團體數。

十二、政府相關活動配合情形

100 年全國各級人民團體有配合政府辦理相關活動者占 43.37%；其中僅 5.73%有配合參與國際活動；有配合辦理者配合辦理次數方面，以配合 3 次以上及 1 次者占最高；有配合政府辦理相關領域活動團體者其配合方式上，以提供宣導或人力配合者最多。

100 年全國各級人民團體有配合政府辦理相關活動者占 43.37%，其中 5.73%有配合參加國際活動，與 92 年之 50.91%相較下降 7.54 個百分點；在配合辦理次數，以配合 3 次以上者占全體之 16.18%及配合 1 次者占全體之 15.76%最多，配合 2 次者(11.44%)相對較少；有配合政府辦理相關領域活動團體者其配合方式，以提供宣傳配合者比率最高，人力配合次之，場地配合再次之。

按團體類別觀察，社區發展協會有配合政府辦理相關活動的比率(61.99%)最高，社會團體(41.65%)次之，職業團體(32.09%)最低；在配合辦理次數，各團體類別皆以 3 次以上或 1 次居多；有無配合參加國際活動方面，以社會團體有配合參加國際活動的比率(6.68%)最高，而配合比率最高的社區發展協會絕大多數係屬於國內性活動，配合參加國際活動比率偏低。在配合方式，各團體類別皆以提供宣傳及人力兩種方式配合居多，另社區發展協會場地配合的比率(38.72 個/每百個)遠高於職業及社會團體之比率。

按團體級別觀察，縣市級團體有配合政府辦理相關活動的比率(49.44%)最高，省市級團體(42.07%)次之，中央級團體(34.16%)最低；在配合辦理次數方面，各團體級別皆以 3 次以上或 1 次居多；有無配合參加國際活動方面，以中央級團體有配合參加國際活動的比率(10.94%)最高；在配合方式，各團體級別皆以提供宣傳及人力兩種方式配合居多。(詳見表 3-33 及表 3-34)

表 3-33 全國各級人民團體配合政府辦理相關領域活動情形

單位：個；%

團體類別及 團體級別	總 計		沒有 配合	有 配 合					
				合計	配合辦理次數別			有無配合參加 國際活動	
	團體數	百分比			一次	二次	三次 以上	有	沒有
民國 92 年	25,988	100.00	49.09	50.91	17.28	12.61	21.02
民國 100 年	47,905	100.00	56.63	43.37	15.76	11.44	16.18	5.73	37.64
團體類別									
職業團體	5,073	100.00	67.91	32.09	10.76	7.12	14.21	4.06	28.03
社會團體	36,387	100.00	58.35	41.65	15.92	10.83	14.89	6.68	34.97
社區發展協會	6,445	100.00	38.01	61.99	18.74	18.26	24.98	1.74	60.25
團體級別									
中央級	10,240	100.00	65.84	34.16	12.52	7.90	13.74	10.94	23.22
省市級	18,186	100.00	57.93	42.07	15.13	10.03	16.91	4.45	37.61
縣市級	19,479	100.00	50.56	49.44	18.05	14.62	16.78	4.19	45.24

表 3-34 全國各級人民團體有配合政府辦理相關領域活動配合方式情形

中華民國 100 年

單位：個；個/每百個

團體類別及 團體級別	團體數	人力	財物	場地	設備	宣導	其他
總計	20,778	62.85	13.84	21.72	12.49	63.61	6.47
團體類別							
職業團體	1,628	52.33	9.52	18.12	10.93	76.11	5.34
社會團體	15,155	63.37	15.76	17.63	11.96	60.82	7.73
社區發展協會	3,995	65.13	8.34	38.72	15.14	69.09	2.18
團體級別							
中央級	3,498	61.03	18.07	18.64	16.84	63.58	10.38
省市級	7,650	60.01	14.17	21.84	13.39	64.07	7.25
縣市級	9,630	65.75	12.05	22.75	10.20	63.26	4.43

註 1：本表團體數為於 100 年有配合政府辦理相關領域活動之團體。

註 2：本題為複選題。

十三、目前在運作上的困難情形

100 年全國各級人民團體有 62.63%認為在運作上有困難，最主要困難的項目為經費不足，占 34.16%，其次為會員不能積極主動參與活動(6.18%)及會員招募困難(6.15%)。

100 年全國各級人民團體有 62.63%認為在運作上有困難，相較於 92 年的 76.20%，減少 13.57 個百分點。最主要困難的項目為經費不足，占 34.16%，會員不能積極主動參與活動(6.18%)及會員招募困難(6.15%)次之。

按團體類別觀察，社區發展協會有運作困難的比率，占 76.18%最高，社會團體(61.39%)次之，職業團體比率(54.29%)最低。最主要困難的項目方面，社區發展協會以經費不足比率(39.26%)最高，缺乏相關專業人力(15.41%)次之，會員不能積極主動參與活動(11.54%)再次之；社會團體以經費不足比率(35.70%)最高，會（社）員招募困難(6.21%)次之，會員不能積極主動參與活動(5.15%)再次之；職業團體以經費不足比率(16.64%)最高，會（社）員招募困難(11.12%)次之，會員不能積極主動參與活動(6.70%)再次之。

按團體級別觀察，縣市級團體有運作困難的比率，占 66.26%最高，省市級團體(60.75%)及中央級團體(59.04%)次之。最主要困難的項目方面，縣市級以經費不足比率(35.98%)最高，缺乏相關專業人力(7.13%)及會員不能積極主動參與活動(7.07%)次之；省市級團體以經費不足比率(32.16%)最高，會（社）員招募困難(7.49%)次之，會員不能積極主動參與活動(5.82%)再次之；中央級團體以經費不足比率(34.25%)最高，會（社）員未能定期繳會費會員(5.94%)及會員不能積極主動參與活動(5.11%)次之。(詳見表 3-35)

表 3-35 全國各級人民團體目前在運作上的困難情形

單位：個；%

團體類別及 團體級別	總計		沒有 運作困難 團體	有運作困難團體按主要困難項目分			
	團體數	百分比		合計	會（社）員 招募困難	會（社）員 未能定期 繳會費	經費不足
民國 92 年底	25,988	100.00	23.80	76.20	9.63	5.53	49.82
民國 100 年底	47,905	100.00	37.37	62.63	6.15	3.72	34.16
團體類別							
職業團體	5,073	100.00	45.71	54.29	11.12	3.43	16.64
社會團體	36,387	100.00	38.61	61.39	6.21	4.11	35.70
社區發展協會	6,445	100.00	23.82	76.18	1.88	1.72	39.26
團體級別							
中央級	10,240	100.00	40.96	59.04	4.92	5.94	34.25
省市級	18,186	100.00	39.25	60.75	7.49	3.15	32.16
縣市級	19,479	100.00	33.74	66.26	5.53	3.09	35.98

表 3-35 全國各級人民團體目前在運作上的困難情形(續)

單位：%

團體類別及 團體級別	有運作困難團體按主要困難項目分					
	會（社）員 派系爭議大	會（社）員 流失太多	缺乏相關 專業人力	會員不 能積極主動 參與活動	團體的 功能有限	其他
民國 92 年底	0.25	3.97	4.56	2.44
民國 100 年底	0.40	2.60	5.33	6.18	2.47	1.61
團體類別						
職業團體	0.39	6.60	1.85	6.70	5.68	1.87
社會團體	0.23	2.28	4.03	5.15	2.17	1.50
社區發展協會	1.41	1.24	15.41	11.54	1.68	2.05
團體級別						
中央級	0.45	1.67	3.12	5.11	1.57	2.02
省市級	0.19	3.06	4.66	5.82	2.66	1.55
縣市級	0.57	2.66	7.13	7.07	2.77	1.46

十四、期望政府應加強辦理之措施

100 年全國各級人民團體期望政府應加強辦理之措施，以訂定獎勵措施最高，業務協助次之，經常舉辦觀摩活動再次之。

100 年全國各級人民團體期望政府應加強辦理之措施，若以重要度表示其主要程度，以訂定獎勵措施重要度(51.65)最高，業務協助(32.76)次之，經常舉辦觀摩活動(29.04)再次之。按團體類別觀察，職業團體以期望政府能加強辦理法規服務或修訂重要度(39.63)最高，獎勵措施(37.93)次之，業務協助(32.99)再次之；社會團體以期望政府能訂定獎勵措施重要度(54.60)最高，業務協助(30.24)次之，經常舉辦觀摩活動(28.48)再次之；社區發展協會以期望政府加強辦理業務協助重要度(46.80)最高，獎勵措施(45.75)次之，經常舉辦觀摩活動(40.77)再次之。

按團體級別觀察，中央級團體以期望政府能訂定獎勵措施重要度(56.58)最高，業務協助(31.03)次之，協助租借辦理活動場地(20.38)再次之；省市級團體以期望政府能訂定獎勵措施重要度(50.27)最高，業務協助(32.67)次之，經常舉辦觀摩活動(30.25)再次之；縣市級團體以期望政府能訂定獎勵措施重要度(50.34)最高，經常舉辦觀摩活動 (34.10)及業務協助(33.75)次之。(詳見表 3-36)

表 3-36 全國各級人民團體期望政府應加強辦理之措施

中華民國 100 年底

單位：個；重要度

團體類別及 團體級別	團體數	業務 協助	法規 服務 或修訂	獎勵 措施	經常 舉辦觀 摩活動	協助與 國外團 體聯誼	協助 租借辦 理活動 場地	協助健 全會務 及組織	其 他
總計	47,905	32.76	13.20	51.65	29.04	6.75	15.29	12.65	2.86
團體類別									
職業團體	5,073	32.99	39.63	37.93	18.16	4.76	5.22	21.67	2.48
社會團體	36,387	30.24	10.51	54.60	28.48	7.87	18.11	10.27	2.77
社區發展協會	6,445	46.80	7.62	45.75	40.77	1.99	7.29	18.98	3.67
團體級別									
中央級	10,240	31.03	16.50	56.58	17.28	12.22	20.38	8.86	2.86
省市級	18,186	32.67	13.20	50.27	30.25	5.65	17.41	11.53	2.82
縣市級	19,479	33.75	11.48	50.34	34.10	4.89	10.64	15.68	2.89

註：重要度=1×最主要百分比+(2/3)×次要百分比+(1/3)×再次要百分比。

統計圖

圖 1 100 年有運作之各級人民團體數

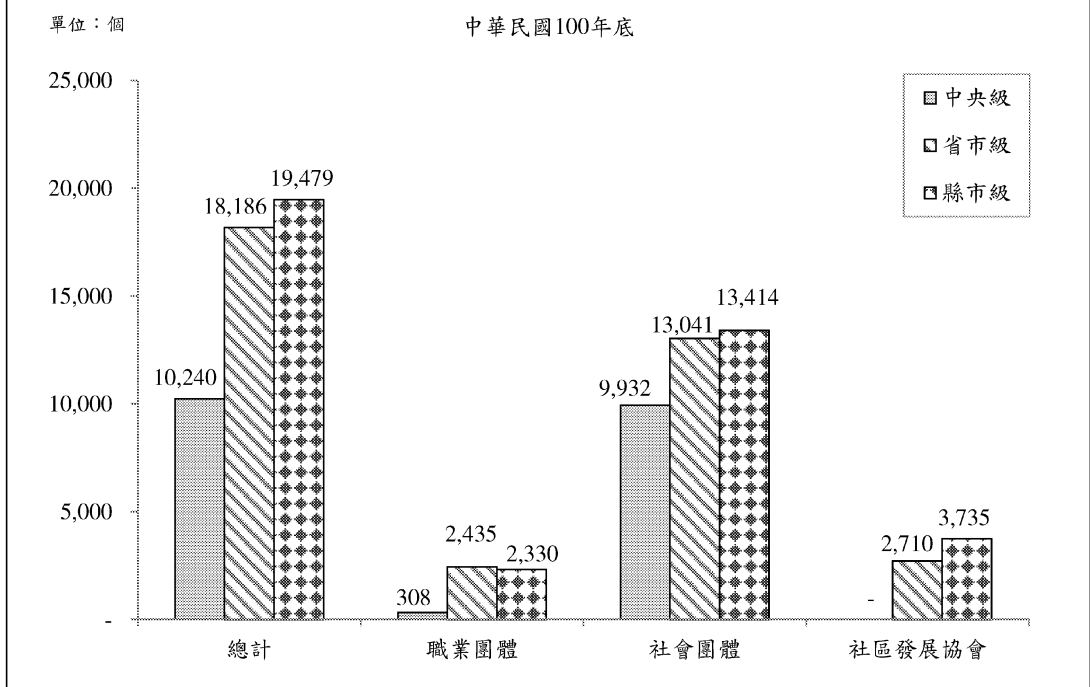
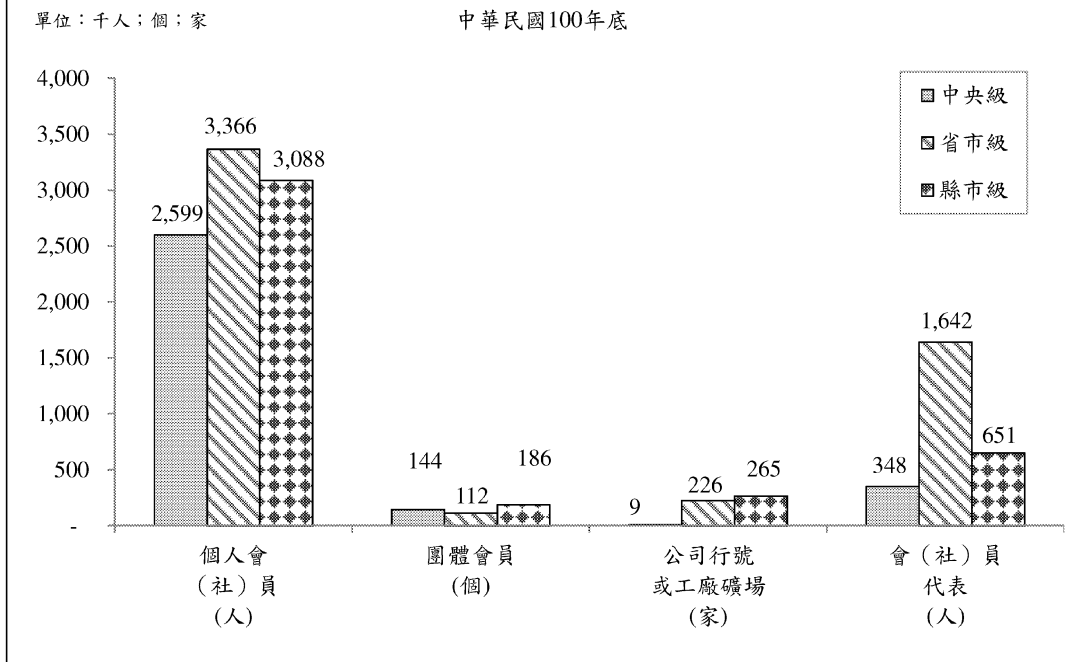


圖 2 各級人民團體會員數



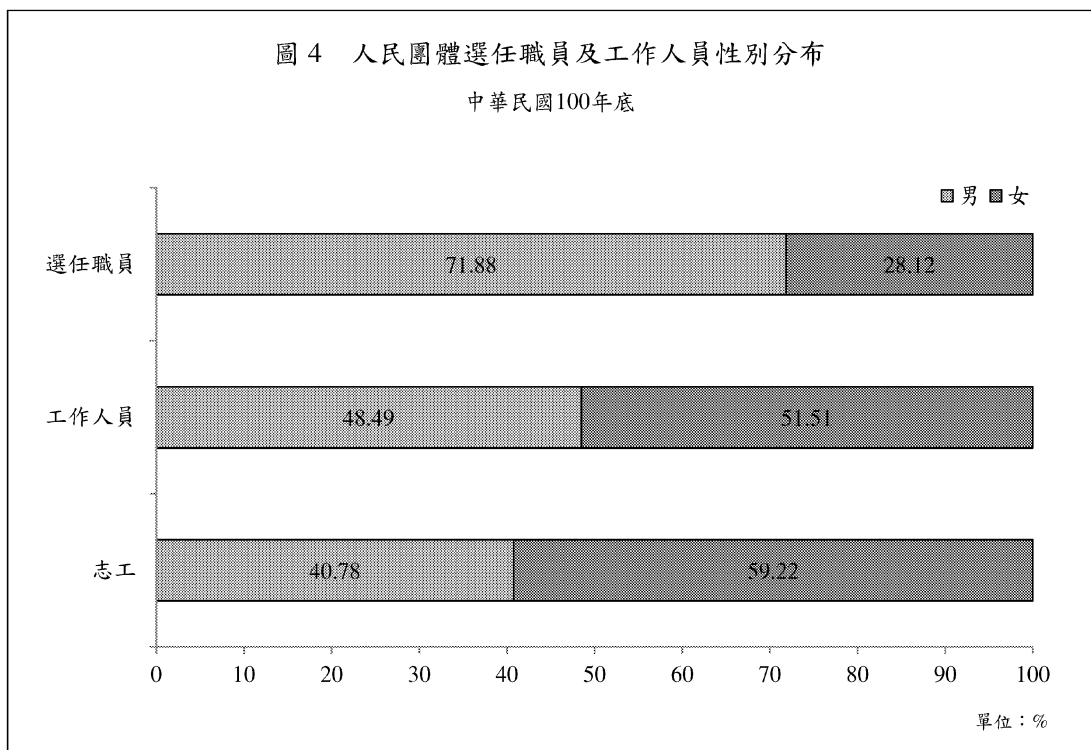
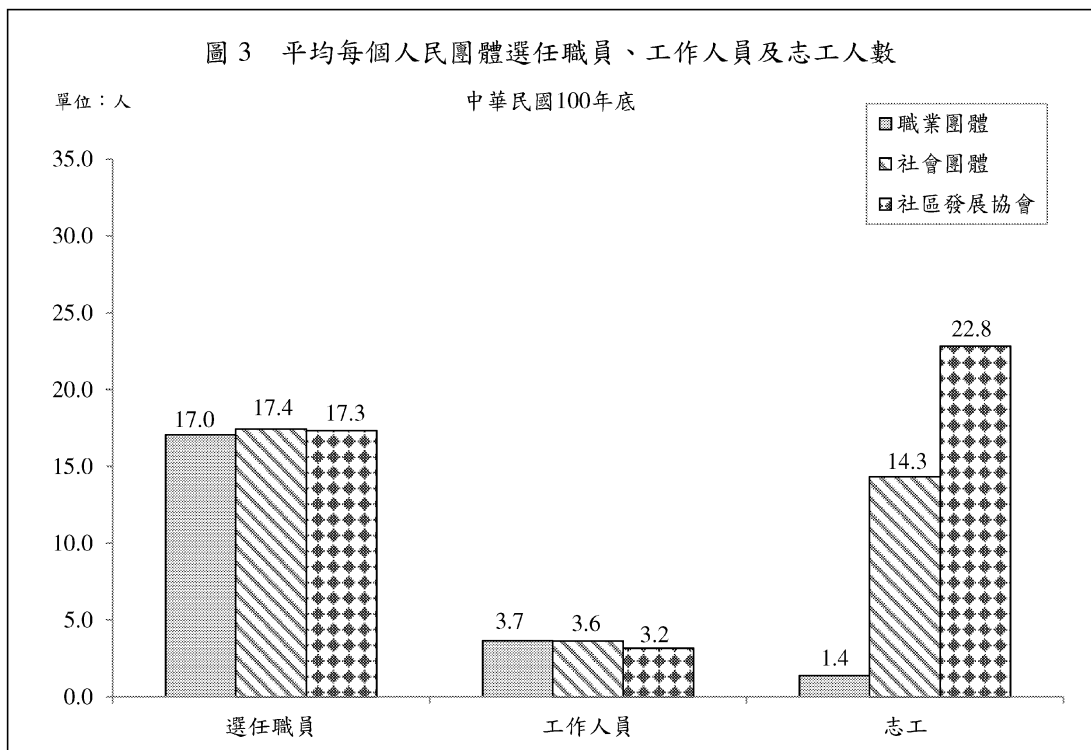


圖 5 人民團體選任職員及工作人員年齡分布

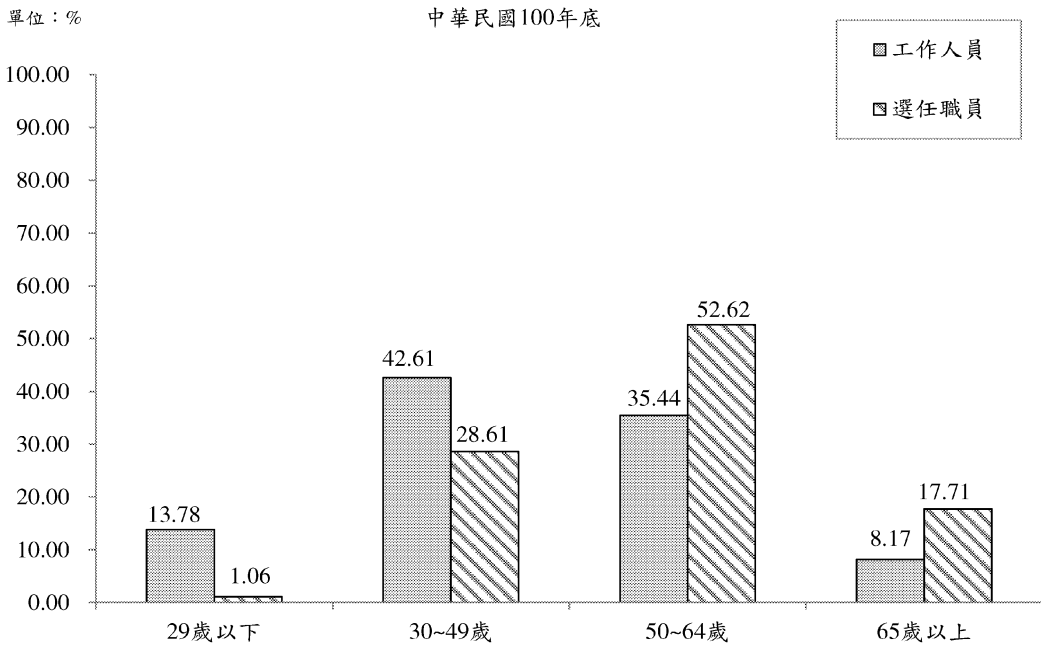


圖 6 人民團體辦公會所建築物所有權屬及面積

中華民國100年底

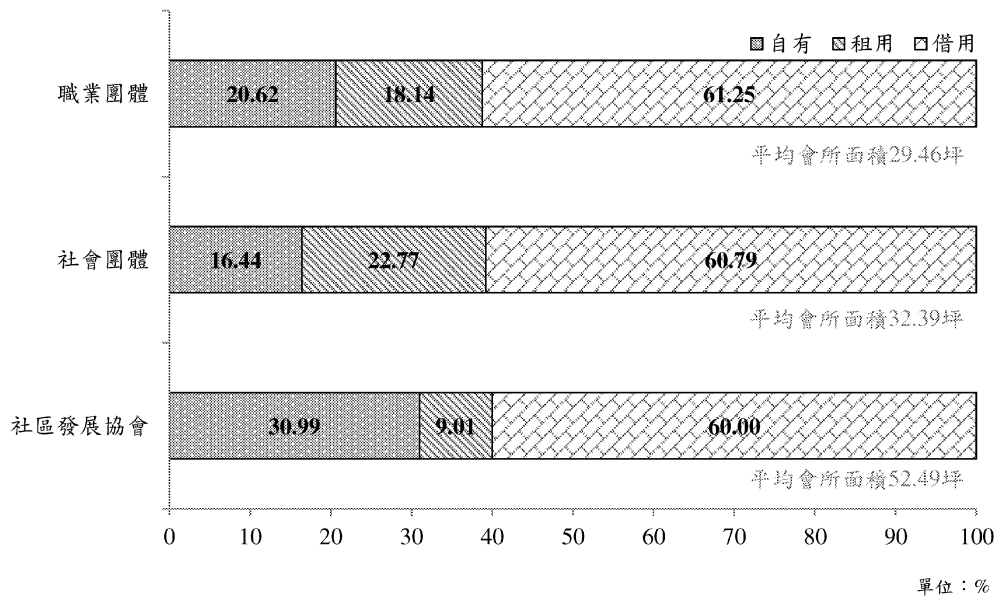


圖 7 人民團體最近一年召開會議情形

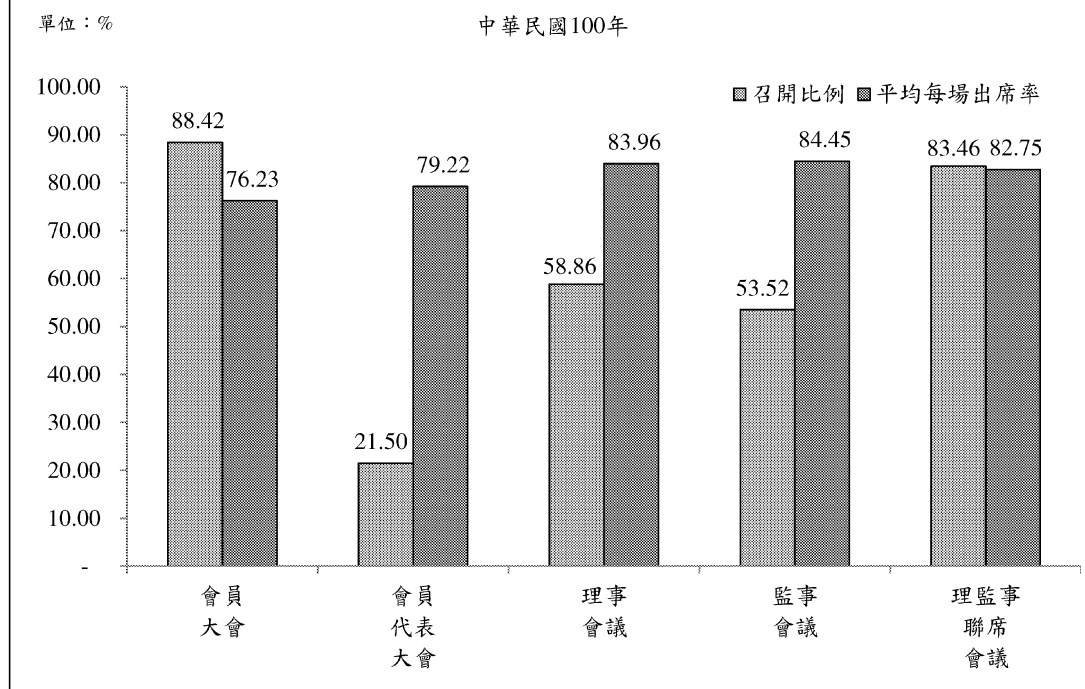


圖 8 平均每一團體經費收入概況

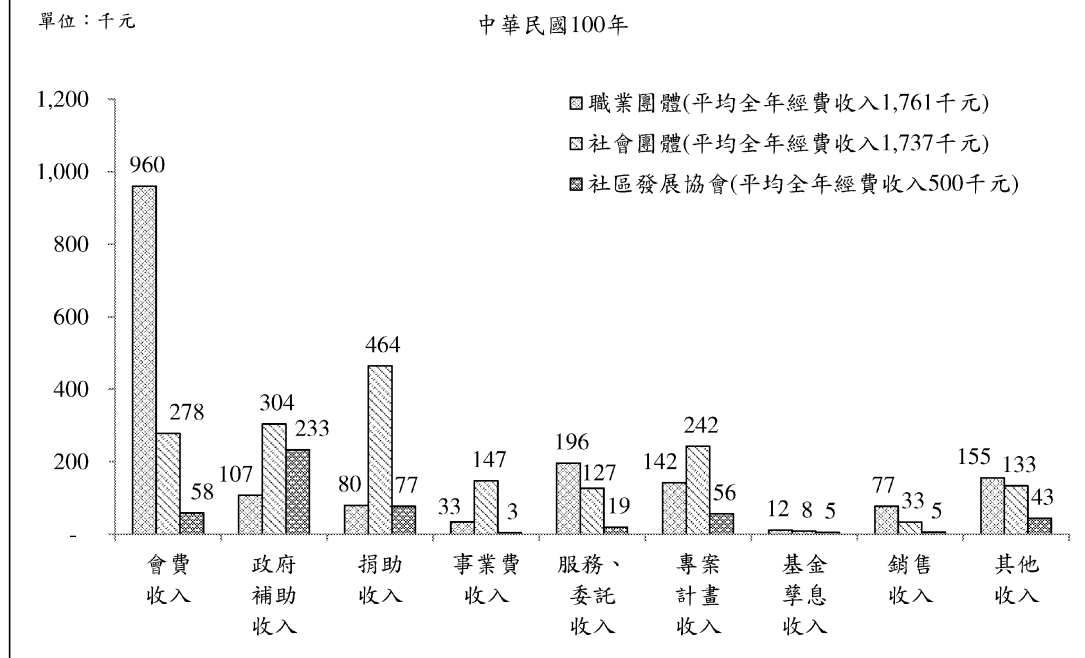


圖 9 平均每一團體經費支出概況

單位：千元

中華民國100年

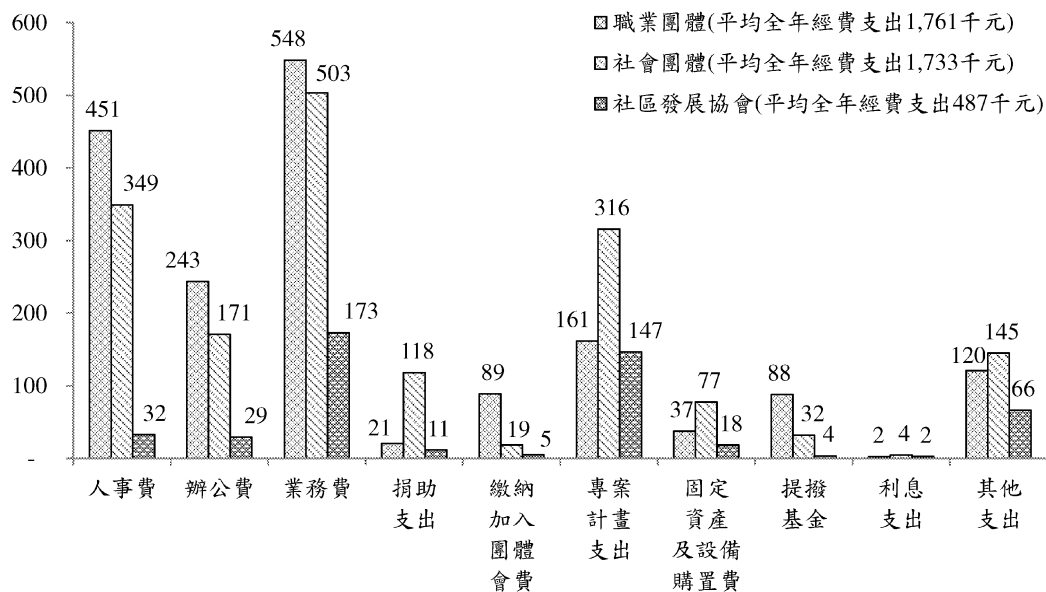


圖 10 人民團體代辦活動金額情形

中華民國100年

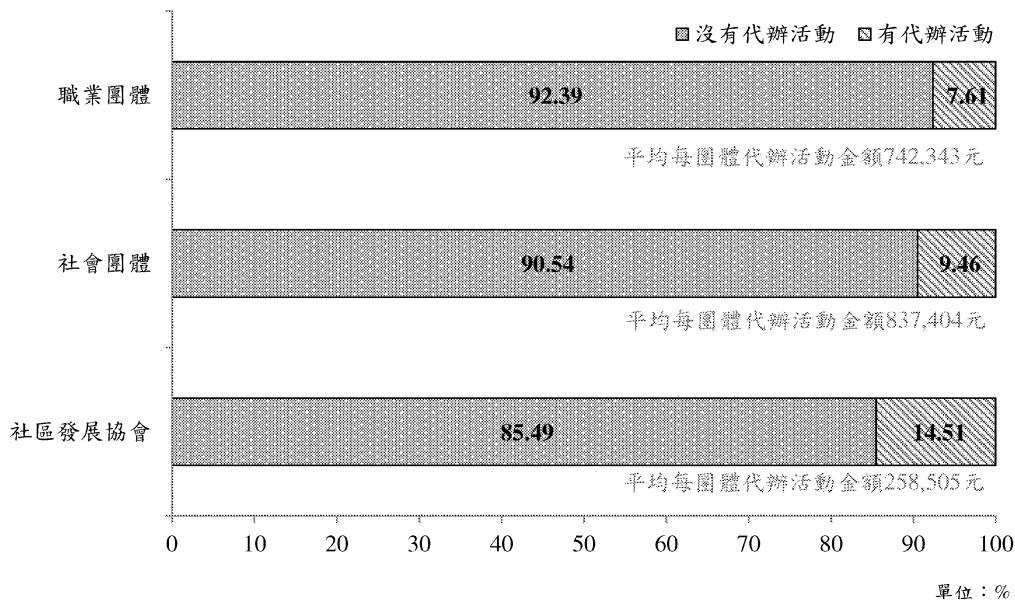


圖 11 人民團體有主辦或合辦活動情形

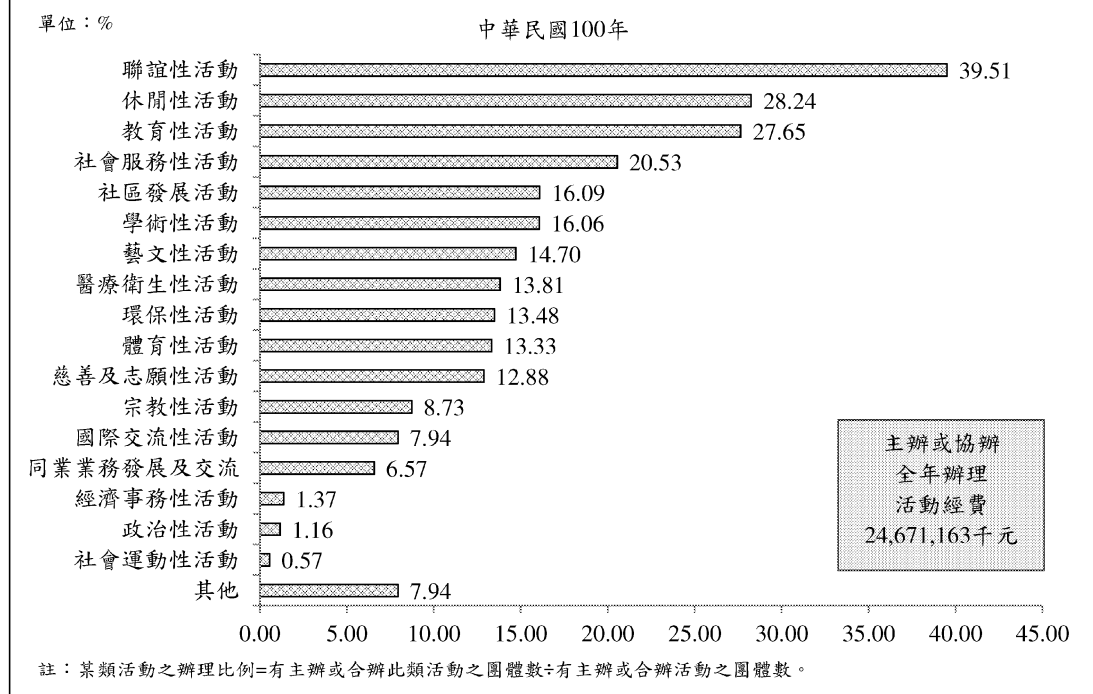


圖 12 人民團體有協辦或贊助活動情形

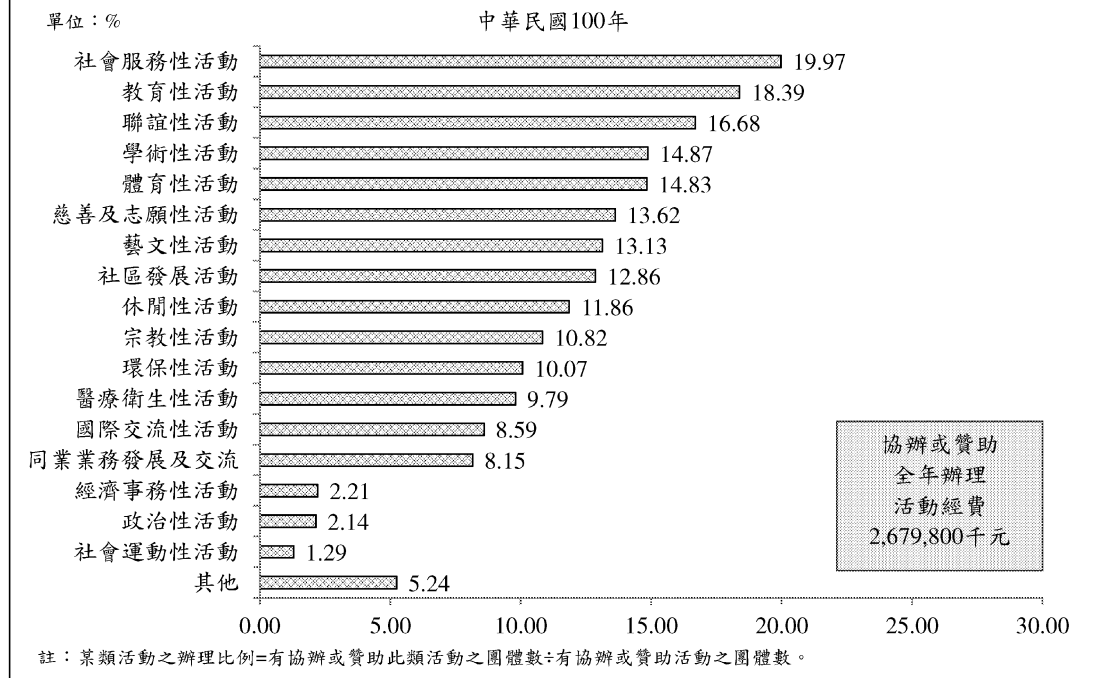
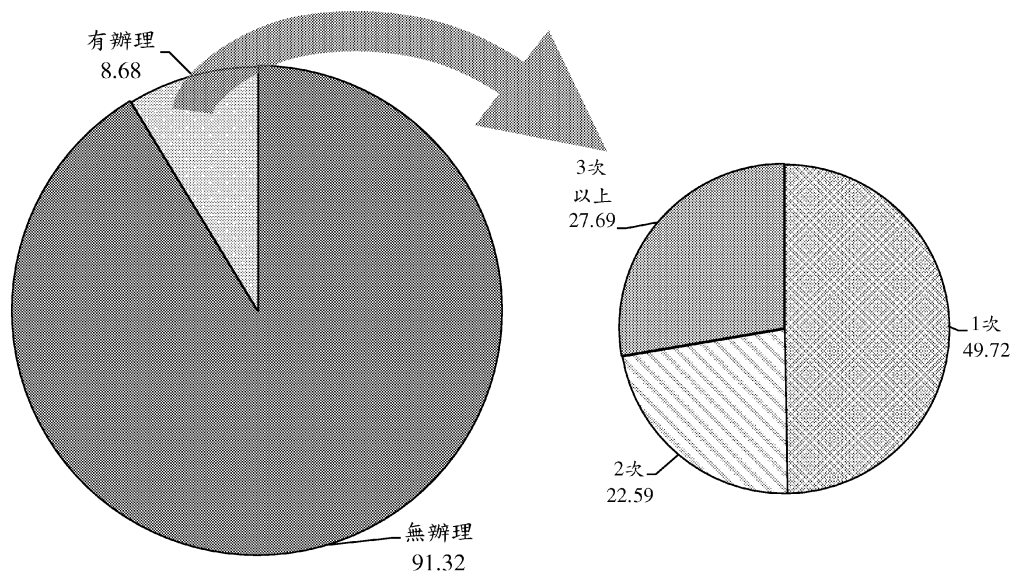


圖 13 人民團體辦理兩岸性活動情形

單位：%

中華民國100年



註：有辦理活動團體數為於民國100年間曾主辦或合辦、協辦或贊助任何一種活動項目之團體。

圖 14 人民團體出版刊物種類

中華民國100年底

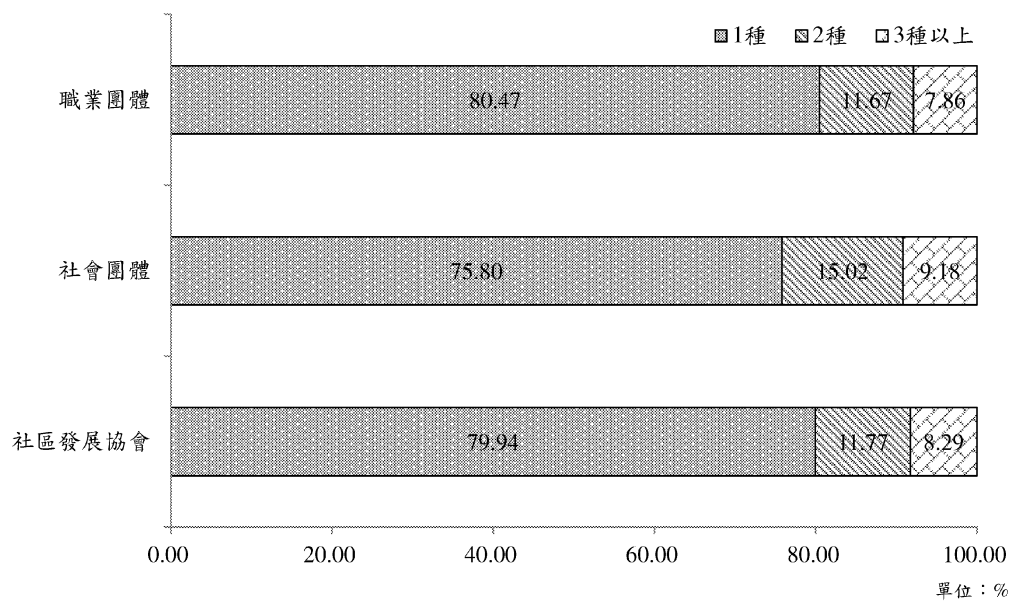
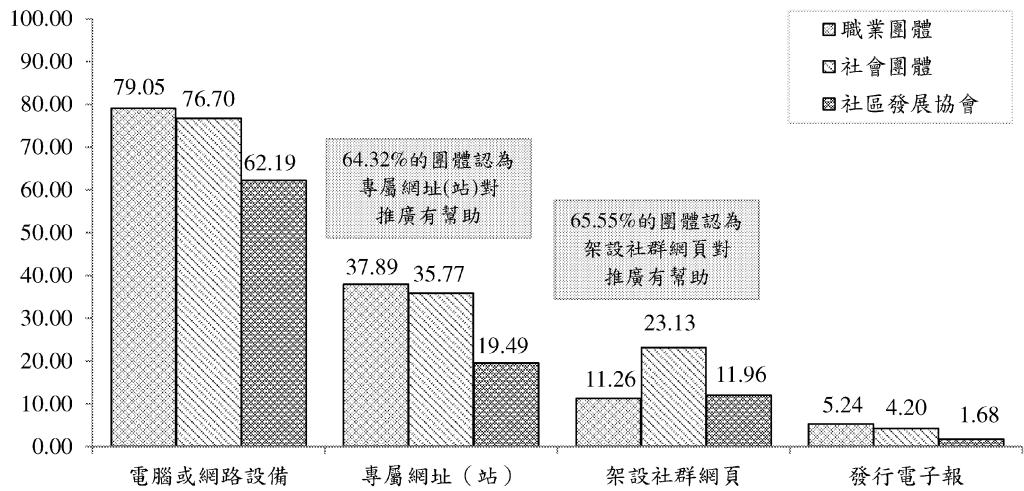


圖 15 人民團體業務電腦化情形

單位：%

中華民國100年底



註：有幫助比例=非常有幫助比例+還算有幫助比例。

圖 16 人民團體配合政府辦理相關領域活動情形

單位：%

中華民國100年

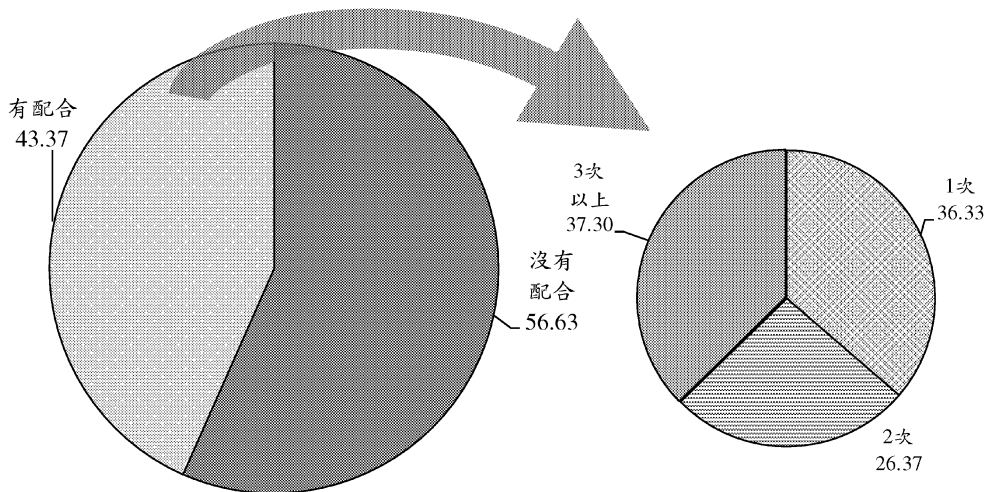
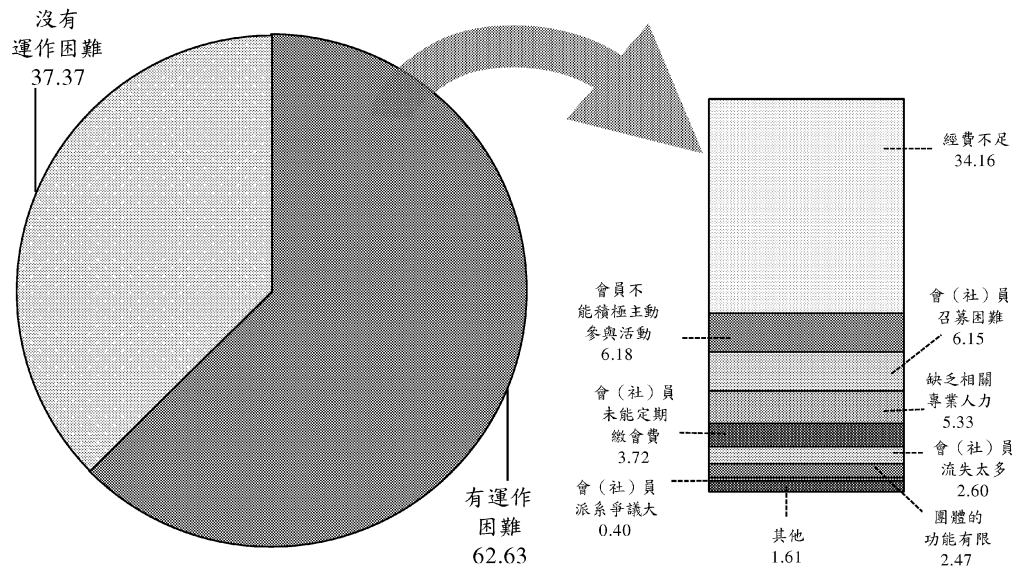


圖 17 人民團體目前在運作上的困難情形

中華民國100年底

單位：%



肆、結論與建議

肆、結論及建議

- (一) 100 年底各級人民團體共計個人會(社)員 905.25 萬人，團體會(社)員有 44.19 萬個，公司行號或工廠礦場有 49.95 萬家，會(社)員代表 264.12 萬人，平均每個團體有個人會(社)員 189.0 人，團體會(社)員 9.2 個，公司行號或工廠礦場 10.4 家，會(社)員代表 55.1 人。與 92 年底比較，社會團體及職業團體個人會(社)員及團體會(社)員總數略有增加，但平均每團體會員數減少，可見人民團體有小型化之趨勢。
- (二) 100 年底各級人民團體選任職員總計 83.26 萬人，其中理事長計 4.79 萬人、理事計 59.18 萬人、監事計 19.28 萬人；平均每個人民團體選任職員 17.4 人(其中理事 12.4 人、監事 4.0 人)。選任職員以男性為主占 71.88%，年齡集中於 50~64 歲者占 52.62%，平均工作人員 3.6 人(其中全職人員 1.8 人、部分工時人員 0.8 人)。女性占 51.51%略高於男性之 48.49%，年齡層以 30~49 歲者比率較高，占 42.61%。工作人員之年齡較選任職員低。而社區發展協會之工作人員年齡層較其他團體類別來得高，職業團體之工作人員相對比較年輕。
- (三) 100 年底各級人民團體志工人數計 67.54 萬人，其中男性占 40.78%，女性占 59.22%，平均每個團體 14.1 人，平均每人每月工作時數為 10.59 小時。社區發展協會平均每個團體的志工人數有 22.8 人最高，社會團體有 14.3 人次之，各類團體之志工皆以女性為多。
- (四) 100 年底各級人民團體辦公會所平均使用面積 34.78 坪，其所有權屬以借用者占 60.73%最高，租用者占 20.43%次之，自有者占 18.84%最少。與 92 年底比較，平均會所面積增加 9.23 坪，辦公會所借用者減少 3.34 個百分點，自有者則增加 2.16 個百分點。
- (五) 100 年各級人民團體經費總收入 753.66 億元，平均每團體經費收入 157.32 萬元，其中以捐助收入占 23.61%最高、會費收入占 20.36%次之。各類別團體經費收入來源，差異性相當大。經費總支出為 751.50 億元，平均每團體經費支出 156.87 萬元，其中以業務費占 29.54%最高、人事費占 20.22%次之，整體來說，各團體量入為出，收支相近。

- (六) 100 年各級人民團體有辦理活動者(含主辦或合辦、協助或贊助)占 83.04%；其中 75.63%有主辦或合辦活動，全年辦理經費為 246.71 億元，主辦或合辦的活動類別為聯誼性活動(39.51%)、休閒性活動(28.24%)、教育性活動(27.65%)；34.55%之人民團體有協辦或贊助者，全年辦理經費為 26.80 億元，協辦或贊助的活動類別為社會服務性活動(19.97%)、教育性活動(18.39%)、聯誼性活動(16.68%)。另未辦理活動原因，以缺乏經費為最主要、會員參與意願低落次之、缺乏籌辦人員再次之。缺乏經費是人民團體長久以來所面臨的問題，再加上團體小型化，資源更為分散，雖然小型團體愈多，觸角更廣，亦更能在地深化，但相對其所握有的資源較少，能發揮的能量有限，未來建議各級政府可協助人民團體朝向舉辦聯合性的活動，結合多個團體之資源及人力，發揮推廣之綜效。另外，缺乏籌辦活動人力也是人民團體未辦理活動的原因之一，未來相關主管單位可針對不同屬性之人民團體辦理相關的教育訓練，或培育一群籌劃活動人才，協助人民團體辦理相關活動。
- (七) 100 年各級人民團體有出版刊物者有 21.21%，較 92 年之 33.07%減少 11.86 個百分點，中央級團體有出版的比率最高(36.90%)，縣市級團體最低(12.36%)。未出版刊物者占 78.79%，主要未出版刊物之主要原因為缺乏經費，無出版刊物之必要次之。社區發展協會相對於其他團體較缺乏負責人及缺乏稿源。
- (八) 100 年各級人民團體有使用電腦或網路設備者占 75.00%；有設置專屬網址(站)者占 33.80%，有設置專屬網址(站)者認為專屬網址(站)有幫助會務推廣者占 64.32%；有架設社群網頁者占 20.37%，有架設社群網業者認為社群網頁有幫助會務推廣者占 65.55%；有發行電子報者占 3.97%。整體而言，職業團體及中央級團體業務電腦化情形較其他團體好。就此看來，社群網頁及專屬網址(站)之設置對會務推廣有相當正面的幫助，但有使用的團體不到三分之一，因此建議相關單位，可進一步宣導此訊息，並協助人民團體導入社群網頁及專屬網址(站)，提升人民團體活絡度。

- (九) 100 年各級人民團體有配合政府辦理相關活動者占 43.37%，其中有配合政府辦理相關領域活動團體配合方式上，以提供宣導或人力配合者最多。
- (十) 100 年各級人民團體有 62.63%認為在運作上有困難，其主要困難的項目為經費不足，占 34.16%最高，會員不能積極主動參與活動(6.18%)及會員召募困難(6.15%)次之。社區發展協會除經費不足之困難外，亦面臨缺乏相關專業人力之狀況(15.41%)。社區發展協會多半為社區住戶所組成，且變動性較大，因此對於活動或會務推廣，所需要的專業協助更多，建議各級政府未來可製作相關的活動辦理、補助申請、會務辦理等相關宣傳手冊，提供給社區發展協會選任職員或工作人員更多資訊，協助社區發展協會快速訓練既有人力。
- (十一)100 年各級人民團體期望政府應加強辦理之措施，依序為訂定獎勵措施、業務協助及經常舉辦觀摩活動。各團體類別之期望皆有所不同，職業團體最期望政府能加強辦理法規服務或修訂，社會團體最期望政府能訂定獎勵措施，而社區發展協會則最期望政府加強辦理業務協助。建議各級政府可針對不同屬性的團體提供不同的協助。

伍、統計結果表

表1 各級人民團體數—按團體級別分

單位：個

團體級別	總計	職業團體						社會團體		
		合計	工商業 團體	自由職業團體				合計	學術 文化 團體	醫療 衛生 團體
				計	教育會 團體	教師會 團體	其他自 由職業 團體			
民國92年底	27,181	4,711	2,456	2,255	370	1,421	464	22,470	3,612	704
民國100年底	49,909	5,233	2,573	2,660	342	1,643	675	38,026	6,540	1,239
中央級	10,606	308	260	48	1	1	46	10,298	2,154	900
省市級	19,046	2,493	1,050	1,443	142	1,037	264	13,715	1,912	207
臺灣省	383	123	103	20	-	-	20	260	66	12
新北市	3,550	365	113	252	29	192	31	2,748	317	16
臺北市	3,520	472	172	300	12	243	45	2,688	324	67
臺中市	4,085	546	249	297	31	211	55	2,942	405	35
臺南市	2,592	401	184	217	40	126	51	1,521	263	19
高雄市	4,916	586	229	357	30	265	62	3,556	537	58
縣市級	20,257	2,432	1,263	1,169	199	605	365	14,013	2,474	132
宜蘭縣	1,253	162	86	76	13	40	23	855	141	16
桃園縣	2,291	281	119	162	15	113	34	1,771	296	24
新竹縣	1,486	129	66	63	13	30	20	1,180	284	-
苗栗縣	1,619	162	82	80	19	38	23	1,178	274	1
彰化縣	2,054	236	108	128	27	75	26	1,285	162	15
南投縣	1,369	145	62	83	14	44	25	954	197	14
雲林縣	1,484	198	100	98	21	39	38	866	124	7
嘉義縣	869	134	76	58	19	21	18	385	25	5
屏東縣	2,322	145	72	73	13	36	24	1,721	360	18
臺東縣	823	119	66	53	17	19	17	557	120	8
花蓮縣	1,130	143	75	68	11	33	24	814	99	2
澎湖縣	518	79	55	24	7	5	12	348	58	-
基隆市	818	163	86	77	8	48	21	511	77	11
新竹市	976	150	92	58	1	34	23	712	122	4
嘉義市	640	135	85	50	1	25	24	438	66	5
金門縣	522	45	31	14	-	4	10	381	48	2
連江縣	83	6	2	4	-	1	3	57	21	-

表1 各級人民團體數—按團體級別分(續)

單位：個

團體級別	社會團體								社區發展協會
	宗教團體	體育運動團體	社會服務及慈善團體	國際團體	經濟業務團體	環保團體	宗親會 同鄉會 同學會 校友會	其他	
民國92年底	947	2,558	7,300	2,158	2,406	...	2,382	403	...
民國100年底	2,059	4,697	12,044	2,503	4,484	299	3,207	954	6,650
中央級	1,053	1,017	2,263	147	1,964	177	389	234	-
省市級	621	1,866	4,904	1,446	1,156	38	1,316	249	2,838
臺灣省	9	24	79	10	52	-	8	-	-
新北市	40	442	1,280	248	194	-	210	1	437
臺北市	201	348	495	443	243	12	493	62	360
臺中市	148	395	1,010	356	202	13	223	155	597
臺南市	40	174	615	100	165	7	138	-	670
高雄市	183	483	1,425	289	300	6	244	31	774
縣市級	385	1,814	4,877	910	1,364	84	1,502	471	3,812
宜蘭縣	48	105	225	49	128	3	97	43	236
桃園縣	78	230	433	181	183	21	209	116	239
新竹縣	24	172	369	47	64	-	220	-	177
苗栗縣	33	158	408	63	150	10	81	-	279
彰化縣	36	169	465	160	60	5	102	111	533
南投縣	19	112	349	61	119	23	60	-	270
雲林縣	15	116	363	62	93	1	81	4	420
嘉義縣	5	49	207	17	52	-	25	-	350
屏東縣	28	257	710	45	108	11	64	120	456
臺東縣	11	70	204	22	63	3	56	-	147
花蓮縣	24	67	338	42	139	-	78	25	173
澎湖縣	2	70	136	10	36	1	35	-	91
基隆市	15	53	187	44	48	-	76	-	144
新竹市	22	73	273	64	63	2	86	3	114
嘉義市	14	76	157	34	37	1	48	-	67
金門縣	10	34	41	9	21	3	169	44	96
連江縣	1	3	12	-	-	-	15	5	20

表2 100年有運作之各級人民團體數－按團體級別分

單位：個

團體級別	總計	職業團體						社會團體		
		合計	工商業 團體	自由職業團體				合計	學術 文化 團體	醫療 衛生 團體
				計	教育會 團體	教師會 團體	其他自 由職業 團體			
民國92年底	25,988	4,580	2,387	2,193	350	1,382	461	21,408	3,471	689
民國100年底	47,905	5,073	2,444	2,629	342	1,615	672	36,387	6,186	1,204
中央級	10,240	308	260	48	1	1	46	9,932	2,071	885
省市級	18,186	2,435	1,013	1,422	142	1,019	261	13,041	1,767	196
臺灣省	345	123	103	20	-	-	20	222	52	12
新北市	3,439	354	107	247	29	187	31	2,659	293	14
臺北市	3,377	467	167	300	12	243	45	2,567	296	63
臺中市	3,886	532	240	292	31	206	55	2,779	378	35
臺南市	2,453	373	167	206	40	118	48	1,429	235	19
高雄市	4,686	586	229	357	30	265	62	3,385	513	53
縣市級	19,479	2,330	1,171	1,159	199	595	365	13,414	2,348	123
宜蘭縣	1,209	157	81	76	13	40	23	819	128	16
桃園縣	2,257	267	105	162	15	113	34	1,751	293	16
新竹縣	1,367	123	63	60	13	27	20	1,070	246	-
苗栗縣	1,531	149	69	80	19	38	23	1,103	261	1
彰化縣	2,020	231	108	123	27	70	26	1,256	159	14
南投縣	1,279	145	62	83	14	44	25	874	169	14
雲林縣	1,406	189	91	98	21	39	38	820	120	7
嘉義縣	820	129	73	56	19	19	18	352	18	5
屏東縣	2,268	139	66	73	13	36	24	1,686	357	18
臺東縣	793	105	52	53	17	19	17	545	120	8
花蓮縣	1,104	140	72	68	11	33	24	795	95	2
澎湖縣	495	69	45	24	7	5	12	335	55	-
基隆市	789	158	81	77	8	48	21	490	74	11
新竹市	937	143	85	58	1	34	23	680	118	4
嘉義市	610	135	85	50	1	25	24	411	66	5
金門縣	512	45	31	14	-	4	10	371	48	2
連江縣	82	6	2	4	-	1	3	56	21	-

表2 100年有運作之各級人民團體數—按團體級別分(續)

單位：個

團體級別	社會團體								社區發展協會
	宗教團體	體育運動團體	社會服務及慈善團體	國際團體	經濟業務團體	環保團體	宗親會 同鄉會 同學會 校友會	其他	
民國92年底	919	2,453	7,036	1,881	2,296	...	2,267	396	...
民國100年底	1,985	4,463	11,525	2,423	4,261	299	3,107	934	6,445
中央級	1,004	966	2,162	144	1,900	177	389	234	-
省市級	600	1,776	4,676	1,403	1,076	38	1,260	249	2,710
臺灣省	9	21	70	10	42	-	6	-	-
新北市	40	425	1,244	248	190	-	204	1	426
臺北市	197	329	463	443	224	12	478	62	343
臺中市	144	359	968	334	177	13	216	155	575
臺南市	35	163	585	97	157	7	131	-	651
高雄市	175	479	1,346	271	286	6	225	31	715
縣市級	381	1,721	4,687	876	1,285	84	1,458	451	3,735
宜蘭縣	48	95	216	49	128	3	93	43	233
桃園縣	78	230	433	178	180	21	209	113	239
新竹縣	20	148	344	40	61	-	211	-	174
苗栗縣	33	149	374	59	138	10	78	-	279
彰化縣	36	169	463	154	60	5	102	94	533
南投縣	19	104	328	57	107	23	53	-	260
雲林縣	15	104	347	59	86	1	77	4	397
嘉義縣	5	39	194	17	49	-	25	-	339
屏東縣	28	254	691	45	98	11	64	120	443
臺東縣	11	70	197	22	60	3	54	-	143
花蓮縣	24	67	335	39	133	-	75	25	169
澎湖縣	2	70	130	9	33	1	35	-	91
基隆市	15	46	181	44	46	-	73	-	141
新竹市	22	70	260	61	56	2	84	3	114
嘉義市	14	72	142	34	29	1	48	-	64
金門縣	10	31	41	9	21	3	162	44	96
連江縣	1	3	11	-	-	-	15	5	20

表3 人民團體數—按團體規模別分

單位：個

工作人員及收支規模別	總計	職業團體						社會團體		
		合計	工商業團體	自由職業團體				合計	學術文化團體	醫療衛生團體
				計	教育會團體	教師會團體	其他自由職業團體			
民國92年底	25,988	4,580	2,387	2,193	350	1,382	461	21,408	3,471	689
民國100年底	47,905	5,073	2,444	2,629	342	1,615	672	36,387	6,186	1,204
工作人員規模別										
未滿5人	39,636	4,276	2,185	2,091	266	1,261	564	29,717	5,160	1,031
5-9人	4,991	558	191	367	54	224	89	4,215	652	126
10-29人	2,637	135	68	67	8	43	16	1,985	289	39
30-49人	264	40	-	40	5	35	-	214	46	8
50人以上	377	64	-	64	9	52	3	256	39	-
收入規模別										
未滿5萬元	7,088	1,409	106	1,303	107	1,149	47	4,883	1,073	171
5萬-未滿10萬元	4,289	482	138	344	57	257	30	3,277	766	112
10萬-未滿20萬元	6,337	560	261	299	108	147	44	4,735	1,004	130
20萬-未滿30萬元	4,380	247	150	97	40	7	50	3,367	666	120
30萬-未滿40萬元	3,344	254	194	60	6	-	54	2,365	375	47
40萬-未滿50萬元	2,540	164	107	57	2	6	49	1,775	305	39
50萬-未滿100萬元	7,617	759	628	131	20	19	92	5,663	678	149
100萬-未滿200萬元	5,696	409	320	89	2	29	58	4,752	548	98
200萬-未滿500萬元	3,802	376	297	79	-	-	79	3,179	387	206
500萬元以上	2,812	413	243	170	-	1	169	2,391	384	132
支出規模別										
未滿5萬元	7,459	1,331	119	1,212	101	1,059	52	5,168	1,223	139
5萬-未滿10萬元	4,564	606	123	483	84	368	31	3,453	759	115
10萬-未滿20萬元	6,346	480	219	261	92	113	56	4,791	1,029	207
20萬-未滿30萬元	4,182	262	195	67	25	13	29	3,195	506	71
30萬-未滿40萬元	3,293	231	163	68	16	-	52	2,368	414	69
40萬-未滿50萬元	2,720	203	156	47	-	6	41	1,880	383	15
50萬-未滿100萬元	6,995	688	557	131	24	7	100	5,219	546	155
100萬-未滿200萬元	5,907	486	374	112	-	48	64	4,899	541	114
200萬-未滿500萬元	3,712	377	291	86	-	-	86	3,113	393	175
500萬元以上	2,727	409	247	162	-	1	161	2,301	392	144

表3 人民團體數—按團體規模別分(續)

單位：個

工作人員及收支規模別	社會團體								社區發展協會
	宗教團體	體育運動團體	社會服務及慈善團體	國際團體	經濟業務團體	環保團體	宗親會 同鄉會 同學 校友會	其他	
民國92年底	919	2,453	7,036	1,881	2,296	...	2,267	396	...
民國100年底	1,985	4,463	11,525	2,423	4,261	299	3,107	934	6,445
工作人員規模別									
未滿5人	1,608	3,835	9,183	1,690	3,521	154	2,739	796	5,643
5-9人	300	341	1,342	492	578	93	183	108	218
10-29人	66	239	840	177	151	32	142	10	517
30-49人	11	1	68	54	-	4	12	10	10
50人以上	-	47	92	10	11	16	31	10	57
收入規模別									
未滿5萬元	216	626	1,436	85	553	55	577	91	796
5萬-未滿10萬元	111	543	911	7	291	45	367	124	530
10萬-未滿20萬元	249	799	1,380	20	556	37	447	113	1,042
20萬-未滿30萬元	121	651	807	29	417	21	368	167	766
30萬-未滿40萬元	187	455	737	54	184	14	209	103	725
40萬-未滿50萬元	56	182	503	135	195	4	276	80	601
50萬-未滿100萬元	311	540	2,216	510	661	35	483	80	1,195
100萬-未滿200萬元	369	239	1,435	1,129	536	52	220	126	535
200萬-未滿500萬元	180	206	1,127	426	476	12	140	19	247
500萬元以上	185	222	973	28	392	24	20	31	8
支出規模別									
未滿5萬元	176	716	1,543	111	568	63	562	67	960
5萬-未滿10萬元	129	507	1,034	-	327	38	421	123	505
10萬-未滿20萬元	249	821	1,148	35	599	24	505	174	1,075
20萬-未滿30萬元	196	576	903	78	372	23	308	162	725
30萬-未滿40萬元	168	435	745	35	169	12	257	64	694
40萬-未滿50萬元	55	212	518	128	239	16	233	81	637
50萬-未滿100萬元	325	541	2,049	494	563	35	394	117	1,088
100萬-未滿200萬元	379	250	1,532	1,122	564	52	249	96	522
200萬-未滿500萬元	122	204	1,167	399	467	12	155	19	222
500萬元以上	186	201	886	21	393	24	23	31	17

表4 人民團體參與國際組織情形－按團體類別分

中華民國100年底

單位：個

團體類別	總計	無參加國際組織	有參加國際組織		
			合計	是唯一 代表會員	不是唯一 代表會員
總計	47,905	45,168	2,737	1,075	1,662
職業團體	5,073	5,010	63	25	38
工商業團體	2,444	2,407	37	15	22
自由職業團體	2,629	2,603	26	10	16
教育會團體	342	342	-	-	-
教師會團體	1,615	1,614	1	-	1
其他自由職業團體	672	647	25	10	15
社會團體	36,387	33,724	2,663	1,050	1,613
學術文化團體	6,186	5,873	313	181	132
醫療衛生團體	1,204	1,009	195	108	87
宗教團體	1,985	1,900	85	11	74
體育運動團體	4,463	4,190	273	221	52
社會服務及慈善團體	11,525	11,340	185	112	73
國際團體	2,423	1,284	1,139	158	981
經濟業務團體	4,261	3,952	309	161	148
環保團體	299	275	24	24	-
其他(宗親會同鄉會同學 校友會其他社會團體)	4,041	3,901	140	74	66
社區發展協會	6,445	6,434	11	-	11

表5 人民團體有參與國際組織概況－按團體類別分

中華民國100年底

單位：個；%；新台幣元

團體類別	總計		未滿1年	1年至 未滿3年	3年至 未滿5年	5年至 未滿7年	7年至 未滿9年	9年以上	平均 年費 (元)
	團體數	百分比							
總計	2,737	100.00	2.05	17.32	10.41	7.38	2.08	60.76	65,460
(標準差)									184,150
職業團體	63	100.00	7.94	15.87	-	4.76	1.59	69.84	231,763
工商業團體	37	100.00	-	27.03	-	8.11	-	64.86	156,725
自由職業團體	26	100.00	19.23	-	-	-	3.85	76.92	338,546
教育會團體	-	-	-	-	-	-	-	-	-
教師會團體	1	100.00	-	-	-	-	100.00	-	590,000
其他自由職業團體	25	100.00	20.00	-	-	-	-	80.00	328,488
社會團體	2,663	100.00	1.92	17.01	10.70	7.47	2.10	60.80	61,631
學術文化團體	313	100.00	5.75	24.92	16.29	8.63	2.88	41.53	42,478
醫療衛生團體	195	100.00	4.10	12.31	13.85	8.72	-	61.03	82,807
宗教團體	85	100.00	-	10.59	-	27.06	-	62.35	13,794
體育運動團體	273	100.00	-	19.78	8.06	4.03	-	68.13	33,638
社會服務及慈善團體	185	100.00	4.32	20.00	4.86	8.65	-	62.16	51,473
國際團體	1,139	100.00	0.61	15.54	9.83	7.37	0.61	66.02	61,273
經濟業務團體	309	100.00	-	11.97	20.71	6.80	12.94	47.57	46,775
環保團體	24	100.00	-	50.00	-	-	-	50.00	6,000
其他(宗親會同鄉會同學 校友會其他社會團體)	140	100.00	7.14	17.86	-	-	-	75.00	217,242
社區發展協會	11	100.00	-	100.00	-	-	-	-	40,000

表6 人民團體會員數—按團體級別分

單位：個；人；家

團體級別	團體數	年底會(社)員數					
		總計		個人 會(社)員 (人)	團體 會(社)員 (個)	公司行號 或工廠礦場 (家)	會(社)員 代表 (人)
		總 會(社)員 數	平均 會(社)員 數				
民國92年底	25,988	9,162,305	353	8,455,127	288,907	418,271	959,100
民國100年底	47,905	9,993,927	209	9,052,523	441,857	499,547	2,641,238
中央級	10,240	2,751,698	269	2,598,544	143,894	9,260	348,167
省市級	18,186	3,703,746	204	3,366,340	111,791	225,615	1,641,717
臺灣省	345	141,862	411	111,991	9,554	20,317	31,117
新北市	3,439	972,624	283	867,903	38,501	66,220	1,201,873
臺北市	3,377	524,678	155	464,027	18,282	42,369	103,937
臺中市	3,886	573,779	148	524,477	8,637	40,665	79,730
臺南市	2,453	494,844	202	464,863	6,689	23,292	87,851
高雄市	4,686	995,959	213	933,079	30,128	32,752	137,209
縣市級	19,479	3,538,483	182	3,087,639	186,172	264,672	651,354
宜蘭縣	1,209	186,314	154	174,280	582	11,452	17,533
桃園縣	2,257	656,788	291	568,088	46,588	42,112	195,702
新竹縣	1,367	215,355	158	202,367	7,066	5,922	45,441
苗栗縣	1,531	286,131	187	200,552	1,304	84,275	23,341
彰化縣	2,020	509,429	252	392,839	79,179	37,411	109,605
南投縣	1,279	253,552	198	241,448	4,753	7,351	27,633
雲林縣	1,406	212,109	151	187,297	5,635	19,177	49,514
嘉義縣	820	159,923	195	142,084	9,145	8,694	16,222
屏東縣	2,268	315,489	139	286,541	21,358	7,590	61,236
臺東縣	793	195,378	246	175,842	1,020	18,516	34,052
花蓮縣	1,104	109,394	99	101,847	1,573	5,974	19,020
澎湖縣	495	64,465	130	62,638	462	1,365	7,010
基隆市	789	104,148	132	101,308	1,266	1,574	11,532
新竹市	937	117,041	125	106,326	4,010	6,705	9,300
嘉義市	610	93,060	153	86,289	1,455	5,316	13,392
金門縣	512	53,855	105	52,896	479	480	8,404
連江縣	82	6,052	74	4,997	297	758	2,417

說明：總會(社)員數包含個人會(社)員(人、家)、團體會(社)員(個)及公司行號或工廠礦場(家)。

表7 人民團體會員數—按團體類別分

單位：個；人；家

團體類別	團體數	年底會(社)員數					
		總計		個人 會(社)員 (人)	團體 會(社)員 (個)	公司行號 或工廠礦場 (家)	會(社)員 代表 (人)
		總 會(社)員 數	平均 會(社)員 數				
民國92年底	25,988	9,162,305	353	8,455,127	288,907	418,271	959,100
民國100年底	47,905	9,993,927	209	9,052,523	441,857	499,547	2,641,238
職業團體	5,073	1,451,698	286	943,626	8,525	499,547	434,888
工商業團體	2,444	502,572	206	-	3,025	499,547	359,162
自由職業團體	2,629	949,126	361	943,626	5,500	-	75,726
教育會團體	342	287,695	841	284,654	3,041	-	34,709
教師會團體	1,615	323,241	200	321,340	1,901	-	17,806
其他自由職業團體	672	338,190	503	337,632	558	-	23,211
社會團體	36,387	7,729,063	212	7,310,111	418,952	-	2,048,594
學術文化團體	6,186	873,010	141	837,396	35,614	-	60,985
醫療衛生團體	1,204	400,529	333	394,473	6,056	-	58,226
宗教團體	1,985	615,669	310	568,849	46,820	-	41,872
體育運動團體	4,463	908,773	204	849,288	59,485	-	246,558
社會服務及慈善團體	11,525	3,139,647	272	2,967,470	172,177	-	1,255,675
國際團體	2,423	136,754	56	122,592	14,162	-	35,327
經濟業務團體	4,261	560,995	132	509,907	51,088	-	168,674
環保團體	299	30,325	101	28,493	1,832	-	3,136
其他(宗親會同鄉會同學 校友會其他社會團體)	4,041	1,063,361	263	1,031,643	31,718	-	178,141
社區發展協會	6,445	813,166	126	798,786	14,380	-	157,756

說明：總會(社)員數包含個人會(社)員(人、家)、團體會(社)員(個)及公司行號或工廠礦場(家)。

表8 人民團體選任職員及工作人員數－按團體級別分

單位：人

團體級別	選任職員數								
	合計			理事長			理事		
	計	男	女	計	男	女	計	男	女
民國92年底	485,722	381,077	104,645	25,988	21,831	4,157	346,855	273,711	73,144
民國100年底	832,566	598,407	234,159	47,905	36,845	11,060	591,825	429,650	162,175
中央級	226,677	165,799	60,878	10,240	8,098	2,142	163,663	121,916	41,747
省市級	306,620	216,068	90,552	18,186	13,716	4,470	218,371	154,706	63,665
臺灣省	8,322	6,917	1,405	345	297	48	6,085	5,088	997
新北市	58,994	38,896	20,098	3,439	2,499	940	42,144	27,888	14,256
臺北市	59,440	40,753	18,687	3,377	2,511	866	42,574	29,092	13,482
臺中市	62,857	45,921	16,936	3,886	2,991	895	44,666	32,761	11,905
臺南市	39,618	29,136	10,482	2,453	1,944	509	28,017	20,663	7,354
高雄市	77,389	54,445	22,944	4,686	3,474	1,212	54,885	39,214	15,671
縣市級	299,269	216,540	82,729	19,479	15,031	4,448	209,791	153,028	56,763
宜蘭縣	19,559	15,299	4,260	1,209	1,088	121	13,816	10,903	2,913
桃園縣	35,809	25,173	10,636	2,257	1,769	488	25,206	17,859	7,347
新竹縣	21,949	15,838	6,111	1,367	1,104	263	15,540	11,200	4,340
苗栗縣	22,890	15,145	7,745	1,531	1,010	521	15,826	10,515	5,311
彰化縣	33,017	25,421	7,596	2,020	1,588	432	23,154	17,962	5,192
南投縣	19,607	14,072	5,535	1,279	957	322	13,694	9,891	3,803
雲林縣	21,339	16,966	4,373	1,406	1,249	157	14,933	11,914	3,019
嘉義縣	13,891	10,795	3,096	820	650	170	9,794	7,608	2,186
屏東縣	32,017	21,725	10,292	2,268	1,657	611	22,274	15,147	7,127
臺東縣	11,906	8,576	3,330	793	634	159	8,309	6,146	2,163
花蓮縣	14,988	9,477	5,511	1,104	692	412	10,389	6,715	3,674
澎湖縣	6,924	4,484	2,440	495	318	177	4,795	3,196	1,599
基隆市	13,023	8,999	4,024	789	583	206	9,226	6,497	2,729
新竹市	14,478	10,694	3,784	937	787	150	10,195	7,563	2,632
嘉義市	8,666	5,858	2,808	610	413	197	6,072	4,146	1,926
金門縣	8,277	7,334	943	512	467	45	5,963	5,325	638
連江縣	929	684	245	82	65	17	605	441	164

表8 人民團體選任職員及工作人員數－按團體級別分(續一)

單位：人

團體級別	選任職員數			工作人員數					
	監事			合計			秘書長或總幹事		
	計	男	女	計	男	女	計	男	女
民國92年底	112,879	85,535	27,344	83,295	44,817	38,478	24,482	17,435	7,047
民國100年底	192,836	131,912	60,924	171,640	83,235	88,405	47,905	30,581	17,324
中央級	52,774	35,785	16,989	45,307	20,601	24,706	10,240	6,623	3,617
省市級	70,063	47,646	22,417	58,926	27,733	31,193	18,186	11,164	7,022
臺灣省	1,892	1,532	360	1,216	615	601	345	245	100
新北市	13,411	8,509	4,902	9,552	4,872	4,680	3,439	2,051	1,388
臺北市	13,489	9,150	4,339	12,795	5,544	7,251	3,377	2,066	1,311
臺中市	14,305	10,169	4,136	12,097	5,662	6,435	3,886	2,453	1,433
臺南市	9,148	6,529	2,619	6,736	3,146	3,590	2,453	1,565	888
高雄市	17,818	11,757	6,061	16,530	7,894	8,636	4,686	2,784	1,902
縣市級	69,999	48,481	21,518	67,407	34,901	32,506	19,479	12,794	6,685
宜蘭縣	4,534	3,308	1,226	4,222	2,585	1,637	1,209	953	256
桃園縣	8,346	5,545	2,801	7,153	3,672	3,481	2,257	1,443	814
新竹縣	5,042	3,534	1,508	3,905	1,886	2,019	1,367	915	452
苗栗縣	5,533	3,620	1,913	6,476	3,566	2,910	1,531	882	649
彰化縣	7,843	5,871	1,972	6,195	3,484	2,711	2,020	1,400	620
南投縣	4,634	3,224	1,410	5,038	2,825	2,213	1,279	818	461
雲林縣	5,000	3,803	1,197	7,631	3,151	4,480	1,406	1,053	353
嘉義縣	3,277	2,537	740	2,740	1,465	1,275	820	545	275
屏東縣	7,475	4,921	2,554	5,735	2,810	2,925	2,268	1,467	801
臺東縣	2,804	1,796	1,008	3,439	1,837	1,602	793	593	200
花蓮縣	3,495	2,070	1,425	3,674	1,646	2,028	1,104	619	485
澎湖縣	1,634	970	664	1,641	961	680	495	184	311
基隆市	3,008	1,919	1,089	1,707	949	758	789	556	233
新竹市	3,346	2,344	1,002	2,648	1,445	1,203	937	591	346
嘉義市	1,984	1,299	685	2,741	1,055	1,686	610	291	319
金門縣	1,802	1,542	260	2,273	1,464	809	512	425	87
連江縣	242	178	64	189	100	89	82	59	23

表8 人民團體選任職員及工作人員數—按團體級別分(續完)

單位：人；小時

團體級別	工作人員數						志工			
	全職人員			部分工時人員						
	計	男	女	計	男	女	計	男	女	平均每 人每月 工作時 數
民國92年底	31,000	12,284	18,716	27,812	15,097	12,715	473,596
民國100年底	84,978	35,359	49,619	38,757	17,295	21,462	675,407	275,401	400,006	10.6
中央級	19,357	6,524	12,833	15,710	7,454	8,256	193,994	79,078	114,916	13.7
省市級	30,732	12,766	17,966	10,008	3,803	6,205	231,336	81,292	150,044	10.4
臺灣省	658	235	423	213	135	78	3,849	723	3,126	5.3
新北市	3,889	1,936	1,953	2,224	885	1,339	52,085	17,319	34,766	8.3
臺北市	7,443	2,571	4,872	1,975	907	1,068	48,893	18,665	30,228	13.7
臺中市	6,403	2,501	3,902	1,808	708	1,100	37,444	13,616	23,828	9.7
臺南市	3,188	1,151	2,037	1,095	430	665	33,760	11,681	22,079	10.9
高雄市	9,151	4,372	4,779	2,693	738	1,955	55,305	19,288	36,017	10.3
縣市級	34,889	16,069	18,820	13,039	6,038	7,001	250,077	115,031	135,046	9.1
宜蘭縣	2,577	1,397	1,180	436	235	201	15,229	6,301	8,928	10.9
桃園縣	3,470	1,596	1,874	1,426	633	793	26,656	13,548	13,108	8.5
新竹縣	2,065	723	1,342	473	248	225	12,068	6,138	5,930	7.4
苗栗縣	4,099	2,207	1,892	846	477	369	13,120	6,727	6,393	8.3
彰化縣	3,197	1,499	1,698	978	585	393	35,837	16,002	19,835	8.3
南投縣	2,090	782	1,308	1,669	1,225	444	27,919	12,996	14,923	7.6
雲林縣	3,774	1,549	2,225	2,451	549	1,902	18,558	9,203	9,355	14.2
嘉義縣	1,394	678	716	526	242	284	25,460	13,852	11,608	8.0
屏東縣	2,240	723	1,517	1,227	620	607	27,924	10,567	17,357	10.9
臺東縣	2,360	1,124	1,236	286	120	166	5,878	2,279	3,599	9.6
花蓮縣	1,273	594	679	1,297	433	864	13,541	6,352	7,189	10.1
澎湖縣	924	690	234	222	87	135	2,819	944	1,875	3.9
基隆市	738	336	402	180	57	123	9,247	3,273	5,974	7.6
新竹市	1,191	572	619	520	282	238	4,008	1,966	2,042	10.8
嘉義市	1,841	660	1,181	290	104	186	7,384	2,976	4,408	7.7
金門縣	1,581	904	677	180	135	45	3,845	1,625	2,220	4.7
連江縣	75	35	40	32	6	26	584	282	302	10.5

表9 人民團體選任職員及工作人員數—按團體類別分

單位：人

團體類別	選任職員數								
	合計			理事長			理事		
	計	男	女	計	男	女	計	男	女
民國92年底	485,722	381,077	104,645	25,988	21,831	4,157	346,855	273,711	73,144
民國100年底	832,566	598,407	234,159	47,905	36,845	11,060	591,825	429,650	162,175
職業團體	86,465	67,182	19,283	5,073	4,063	1,010	61,065	47,495	13,570
工商業團體	48,507	43,873	4,634	2,444	2,249	195	34,813	31,563	3,250
自由職業團體	37,958	23,309	14,649	2,629	1,814	815	26,252	15,932	10,320
教育會團體	5,566	4,056	1,510	342	259	83	3,770	2,778	992
教師會團體	20,881	10,990	9,891	1,615	1,066	549	14,263	7,234	7,029
其他自由職業團體	11,511	8,263	3,248	672	489	183	8,219	5,920	2,299
社會團體	634,438	441,997	192,441	36,387	27,338	9,049	451,102	318,422	132,680
學術文化團體	104,560	70,514	34,046	6,186	4,683	1,503	74,344	50,995	23,349
醫療衛生團體	24,671	18,081	6,590	1,204	983	221	17,649	13,116	4,533
宗教團體	35,832	21,615	14,217	1,985	1,474	511	25,485	15,373	10,112
體育運動團體	77,231	51,411	25,820	4,463	3,352	1,111	54,460	36,744	17,716
社會服務及慈善團體	191,984	121,641	70,343	11,525	7,802	3,723	135,507	86,870	48,637
國際團體	35,191	24,900	10,291	2,423	1,657	766	24,781	17,552	7,229
經濟業務團體	77,735	61,444	16,291	4,261	3,530	731	55,515	44,712	10,803
環保團體	5,990	4,055	1,935	299	248	51	4,296	2,988	1,308
其他(宗親會同鄉會同學校友會其他社會團體)	81,244	68,336	12,908	4,041	3,609	432	59,065	50,072	8,993
社區發展協會	111,663	89,228	22,435	6,445	5,444	1,001	79,658	63,733	15,925

表9 人民團體選任職員及工作人員數－按團體類別分(續一)

單位：人

團體類別	選任職員數			工作人員數					
	監事			合計			秘書長或總幹事		
	計	男	女	計	男	女	計	男	女
民國92年底	112,879	85,535	27,344	83,295	44,817	38,478	24,482	17,435	7,047
民國100年底	192,836	131,912	60,924	171,640	83,235	88,405	47,905	30,581	17,324
職業團體	20,327	15,624	4,703	18,577	8,448	10,129	5,073	2,680	2,393
工商業團體	11,250	10,061	1,189	6,959	3,159	3,800	2,444	1,286	1,158
自由職業團體	9,077	5,563	3,514	11,618	5,289	6,329	2,629	1,394	1,235
教育會團體	1,454	1,019	435	1,751	880	871	342	237	105
教師會團體	5,003	2,690	2,313	7,670	3,768	3,902	1,615	880	735
其他自由職業團體	2,620	1,854	766	2,197	641	1,556	672	277	395
社會團體	146,949	96,237	50,712	132,578	62,391	70,187	36,387	23,212	13,175
學術文化團體	24,030	14,836	9,194	20,408	9,884	10,524	6,186	3,947	2,239
醫療衛生團體	5,818	3,982	1,836	3,869	1,362	2,507	1,204	711	493
宗教團體	8,362	4,768	3,594	6,073	2,675	3,398	1,985	1,115	870
體育運動團體	18,308	11,315	6,993	14,388	7,903	6,485	4,463	3,029	1,434
社會服務及慈善團體	44,952	26,969	17,983	45,706	17,357	28,349	11,525	6,614	4,911
國際團體	7,987	5,691	2,296	11,434	5,672	5,762	2,423	1,570	853
經濟業務團體	17,959	13,202	4,757	13,059	6,355	6,704	4,261	2,771	1,490
環保團體	1,395	819	576	2,258	1,240	1,018	299	200	99
其他(宗親會同鄉會同學 校友會其他社會團體)	18,138	14,655	3,483	15,383	9,943	5,440	4,041	3,255	786
社區發展協會	25,560	20,051	5,509	20,485	12,396	8,089	6,445	4,689	1,756

表9 人民團體選任職員及工作人員數—按團體類別分(續完)

單位：人；小時

團體類別	工作人員數						志工			
	全職人員			部分工時人員						
	計	男	女	計	男	女	計	男	女	平均每 人每月 工作時 數
民國92年底	31,000	12,284	18,716	27,812	15,097	12,715	473,596
民國100年底	84,978	35,359	49,619	38,757	17,295	21,462	675,407	275,401	400,006	10.6
職業團體	12,045	5,189	6,856	1,459	579	880	6,999	1,313	5,686	5.0
工商業團體	3,754	1,532	2,222	761	341	420	3,237	575	2,662	6.4
自由職業團體	8,291	3,657	4,634	698	238	460	3,762	738	3,024	3.7
教育會團體	1,206	541	665	203	102	101	872	219	653	2.5
教師會團體	5,779	2,805	2,974	276	83	193	2,319	426	1,893	2.9
其他自由職業團體	1,306	311	995	219	53	166	571	93	478	6.1
社會團體	62,065	24,004	38,061	34,126	15,175	18,951	521,268	214,753	306,515	11.4
學術文化團體	8,289	3,640	4,649	5,933	2,297	3,636	64,441	21,763	42,678	11.1
醫療衛生團體	1,647	315	1,332	1,018	336	682	10,822	1,776	9,046	12.7
宗教團體	2,732	867	1,865	1,356	693	663	23,428	10,378	13,050	17.8
體育運動團體	6,150	2,219	3,931	3,775	2,655	1,120	27,539	13,403	14,136	10.6
社會服務及慈善團體	20,883	6,164	14,719	13,298	4,579	8,719	319,970	144,085	175,885	12.0
國際團體	7,847	3,719	4,128	1,164	383	781	24,185	7,175	17,010	14.1
經濟業務團體	6,183	2,510	3,673	2,615	1,074	1,541	27,300	7,616	19,684	11.1
環保團體	1,302	732	570	657	308	349	1,432	635	797	11.0
其他(宗親會同鄉會同學 校友會其他社會團體)	7,032	3,838	3,194	4,310	2,850	1,460	22,151	7,922	14,229	6.7
社區發展協會	10,868	6,166	4,702	3,172	1,541	1,631	147,140	59,335	87,805	10.2

表10 人民團體理監事具原住民身分人數情形－按團體類別分

中華民國100年底

單位：人

團體類別	總計			理事			監事		
	合計	男	女	合計	男	女	合計	男	女
總計	10,564	6,136	4,428	7,908	4,819	3,089	2,656	1,317	1,339
職業團體	169	73	96	137	73	64	32	-	32
工商業團體	61	8	53	43	8	35	18	-	18
自由職業團體	108	65	43	94	65	29	14	-	14
教育會團體	64	37	27	50	37	13	14	-	14
教師會團體	17	10	7	17	10	7	-	-	-
其他自由職業團體	27	18	9	27	18	9	-	-	-
社會團體	8,686	4,783	3,903	6,540	3,805	2,735	2,146	978	1,168
學術文化團體	1,884	780	1,104	1,407	645	762	477	135	342
醫療衛生團體	64	12	52	48	11	37	16	1	15
宗教團體	538	296	242	386	221	165	152	75	77
體育運動團體	712	654	58	565	507	58	147	147	-
社會服務及慈善團體	2,855	1,382	1,473	2,094	1,053	1,041	761	329	432
國際團體	272	90	182	209	90	119	63	-	63
經濟業務團體	1,691	1,059	632	1,314	867	447	377	192	185
環保團體	34	26	8	26	22	4	8	4	4
其他(宗親會同鄉會同學 校友會其他社會團體)	636	484	152	491	389	102	145	95	50
社區發展協會	1,709	1,280	429	1,231	941	290	478	339	139

表11 人民團體選任職員及工作人員年齡分配－按團體級別分

中華民國100年底

單位：人

團體級別	選任職員								
	合計			29歲以下			30~49歲		
	計	男	女	計	男	女	計	男	女
總計	832,566	598,407	234,159	8,845	4,843	4,002	238,227	157,053	81,174
中央級	226,677	165,799	60,878	3,791	2,112	1,679	73,276	46,835	26,441
省市級	306,620	216,068	90,552	2,180	1,036	1,144	82,902	54,632	28,270
臺灣省	8,322	6,917	1,405	6	0	6	2,055	1,617	438
新北市	58,994	38,896	20,098	370	241	129	15,373	10,110	5,263
臺北市	59,440	40,753	18,687	826	382	444	15,558	9,675	5,883
臺中市	62,857	45,921	16,936	298	121	177	18,337	12,635	5,702
臺南市	39,618	29,136	10,482	256	105	151	10,587	7,038	3,549
高雄市	77,389	54,445	22,944	424	187	237	20,992	13,557	7,435
縣市級	299,269	216,540	82,729	2,874	1,695	1,179	82,049	55,586	26,463
宜蘭縣	19,559	15,299	4,260	186	142	44	5,058	3,718	1,340
桃園縣	35,809	25,173	10,636	434	168	266	11,029	7,149	3,880
新竹縣	21,949	15,838	6,111	189	86	103	4,341	2,969	1,372
苗栗縣	22,890	15,145	7,745	225	123	102	4,574	3,130	1,444
彰化縣	33,017	25,421	7,596	220	147	73	9,582	7,171	2,411
南投縣	19,607	14,072	5,535	41	36	5	4,885	3,461	1,424
雲林縣	21,339	16,966	4,373	133	39	94	6,610	4,816	1,794
嘉義縣	13,891	10,795	3,096	114	85	29	3,946	2,741	1,205
屏東縣	32,017	21,725	10,292	513	403	110	8,767	5,688	3,079
臺東縣	11,906	8,576	3,330	249	131	118	3,728	2,428	1,300
花蓮縣	14,988	9,477	5,511	292	184	108	5,052	2,903	2,149
澎湖縣	6,924	4,484	2,440	16	11	5	2,059	1,170	889
基隆市	13,023	8,999	4,024	29	6	23	2,387	1,451	936
新竹市	14,478	10,694	3,784	73	17	56	4,128	2,757	1,371
嘉義市	8,666	5,858	2,808	43	23	20	2,922	1,659	1,263
金門縣	8,277	7,334	943	115	92	23	2,465	2,006	459
連江縣	929	684	245	2	2	0	516	369	147

表11 人民團體選任職員及工作人員年齡分配－按團體級別分(續一)

中華民國100年底

單位：人

團體級別	選任職員					
	50~64歲			65歲以上		
	計	男	女	計	男	女
總計	438,067	315,511	122,556	147,427	121,000	26,427
中央級	116,158	88,321	27,837	33,452	28,531	4,921
省市級	167,751	117,506	50,245	53,787	42,894	10,893
臺灣省	4,825	4,034	791	1,436	1,266	170
新北市	33,477	21,126	12,351	9,774	7,419	2,355
臺北市	31,309	21,406	9,903	11,747	9,290	2,457
臺中市	33,899	24,821	9,078	10,323	8,344	1,979
臺南市	21,142	15,936	5,206	7,633	6,057	1,576
高雄市	43,099	30,183	12,916	12,874	10,518	2,356
縣市級	154,158	109,684	44,474	60,188	49,575	10,613
宜蘭縣	9,860	7,548	2,312	4,455	3,891	564
桃園縣	18,599	13,212	5,387	5,747	4,644	1,103
新竹縣	11,418	7,828	3,590	6,001	4,955	1,046
苗栗縣	13,587	8,290	5,297	4,504	3,602	902
彰化縣	16,708	12,570	4,138	6,507	5,533	974
南投縣	9,952	6,893	3,059	4,729	3,682	1,047
雲林縣	10,767	8,675	2,092	3,829	3,436	393
嘉義縣	6,565	5,085	1,480	3,266	2,884	382
屏東縣	16,346	10,805	5,541	6,391	4,829	1,562
臺東縣	6,006	4,428	1,578	1,923	1,589	334
花蓮縣	6,786	4,269	2,517	2,858	2,121	737
澎湖縣	3,770	2,393	1,377	1,079	910	169
基隆市	7,207	4,840	2,367	3,400	2,702	698
新竹市	7,492	5,597	1,895	2,785	2,323	462
嘉義市	4,286	2,962	1,324	1,415	1,214	201
金門縣	4,458	4,032	426	1,239	1,204	35
連江縣	351	257	94	60	56	4

表11 人民團體選任職員及工作人員年齡分配—按團體級別分(續二)

中華民國100年底

單位：人

團體級別	工作人員								
	合計			29歲以下			30~49歲		
	計	男	女	計	男	女	計	男	女
總計	171,640	83,235	88,405	23,654	8,824	14,830	73,141	30,531	42,610
中央級	45,307	20,601	24,706	12,044	5,363	6,681	19,958	7,493	12,465
省市級	58,926	27,733	31,193	5,524	1,436	4,088	25,417	10,290	15,127
臺灣省	1,216	615	601	78	19	59	592	229	363
新北市	9,552	4,872	4,680	778	288	490	4,104	2,009	2,095
臺北市	12,795	5,544	7,251	1,685	479	1,206	5,307	1,676	3,631
臺中市	12,097	5,662	6,435	1,386	299	1,087	4,563	1,845	2,718
臺南市	6,736	3,146	3,590	484	82	402	2,899	824	2,075
高雄市	16,530	7,894	8,636	1,113	269	844	7,952	3,707	4,245
縣市級	67,407	34,901	32,506	6,086	2,025	4,061	27,766	12,748	15,018
宜蘭縣	4,222	2,585	1,637	325	88	237	2,140	1,098	1,042
桃園縣	7,153	3,672	3,481	578	79	499	2,965	1,253	1,712
新竹縣	3,905	1,886	2,019	429	111	318	1,083	488	595
苗栗縣	6,476	3,566	2,910	659	362	297	2,052	1,221	831
彰化縣	6,195	3,484	2,711	565	213	352	3,094	1,607	1,487
南投縣	5,038	2,825	2,213	728	219	509	2,110	1,059	1,051
雲林縣	7,631	3,151	4,480	445	178	267	3,040	1,072	1,968
嘉義縣	2,740	1,465	1,275	240	97	143	1,083	468	615
屏東縣	5,735	2,810	2,925	531	176	355	2,426	1,011	1,415
臺東縣	3,439	1,837	1,602	244	90	154	1,813	951	862
花蓮縣	3,674	1,646	2,028	421	146	275	1,971	723	1,248
澎湖縣	1,641	961	680	146	69	77	580	150	430
基隆市	1,707	949	758	93	14	79	445	197	248
新竹市	2,648	1,445	1,203	214	41	173	1,178	532	646
嘉義市	2,741	1,055	1,686	352	110	242	815	382	433
金門縣	2,273	1,464	809	103	27	76	839	466	373
連江縣	189	100	89	13	5	8	132	70	62

表11 人民團體選任職員及工作人員年齡分配－按團體級別分(續完)

中華民國100年底

單位：人

團體級別	工作人員					
	50~64歲			65歲以上		
	計	男	女	計	男	女
總計	60,825	33,646	27,179	14,020	10,234	3,786
中央級	11,674	6,383	5,291	1,631	1,362	269
省市級	22,960	12,251	10,709	5,025	3,756	1,269
臺灣省	483	313	170	63	54	9
新北市	4,151	2,120	2,031	519	455	64
臺北市	4,629	2,423	2,206	1,174	966	208
臺中市	4,657	2,584	2,073	1,491	934	557
臺南市	2,680	1,686	994	673	554	119
高雄市	6,360	3,125	3,235	1,105	793	312
縣市級	26,191	15,012	11,179	7,364	5,116	2,248
宜蘭縣	1,428	1,079	349	329	320	9
桃園縣	2,851	1,612	1,239	759	728	31
新竹縣	1,174	756	418	1,219	531	688
苗栗縣	2,714	1,490	1,224	1,051	493	558
彰化縣	2,027	1,311	716	509	353	156
南投縣	1,894	1,334	560	306	213	93
雲林縣	3,561	1,451	2,110	585	450	135
嘉義縣	1,174	665	509	243	235	8
屏東縣	2,056	1,144	912	722	479	243
臺東縣	1,121	620	501	261	176	85
花蓮縣	1,058	615	443	224	162	62
澎湖縣	846	673	173	69	69	-
基隆市	980	549	431	189	189	-
新竹市	960	607	353	296	265	31
嘉義市	1,125	236	889	449	327	122
金門縣	1,178	845	333	153	126	27
連江縣	44	25	19	-	-	-

表12 人民團體選任職員及工作人員年齡分配－按團體類別分

中華民國100年底

單位：人

團體類別	選任職員								
	合計			29歲以下			30~49歲		
	計	男	女	計	男	女	計	男	女
總計	832,566	598,407	234,159	8,845	4,843	4,002	238,227	157,053	81,174
職業團體	86,465	67,182	19,283	920	424	496	40,531	26,875	13,656
工商業團體	48,507	43,873	4,634	125	102	23	13,221	11,427	1,794
自由職業團體	37,958	23,309	14,649	795	322	473	27,310	15,448	11,862
教育會團體	5,566	4,056	1,510	22	8	14	3,255	2,298	957
教師會團體	20,881	10,990	9,891	635	277	358	18,048	9,249	8,799
其他自由職業團體	11,511	8,263	3,248	138	37	101	6,007	3,901	2,106
社會團體	634,438	441,997	192,441	7,590	4,221	3,369	180,611	116,894	63,717
學術文化團體	104,560	70,514	34,046	1,398	700	698	32,046	18,980	13,066
醫療衛生團體	24,671	18,081	6,590	209	75	134	7,951	5,072	2,879
宗教團體	35,832	21,615	14,217	419	217	202	9,723	5,331	4,392
體育運動團體	77,231	51,411	25,820	651	434	217	21,527	14,944	6,583
社會服務及慈善團體	191,984	121,641	70,343	2,334	1,218	1,116	53,425	31,859	21,566
國際團體	35,191	24,900	10,291	153	71	82	11,294	7,965	3,329
經濟業務團體	77,735	61,444	16,291	1,039	544	495	26,150	18,843	7,307
環保團體	5,990	4,055	1,935	324	168	156	1,925	1,258	667
其他(宗親會同鄉會同學 校友會其他社會團體)	81,244	68,336	12,908	1,063	794	269	16,570	12,642	3,928
社區發展協會	111,663	89,228	22,435	335	198	137	17,085	13,284	3,801

表12 人民團體選任職員及工作人員年齡分配－按團體類別分(續一)

中華民國100年底

單位：人

團體類別	選任職員					
	50~64歲			65歲以上		
	計	男	女	計	男	女
總計	438,067	315,511	122,556	147,427	121,000	26,427
職業團體	37,929	33,080	4,849	7,085	6,803	282
工商業團體	29,032	26,441	2,591	6,129	5,903	226
自由職業團體	8,897	6,639	2,258	956	900	56
教育會團體	2,180	1,660	520	109	90	19
教師會團體	2,192	1,458	734	6	6	-
其他自由職業團體	4,525	3,521	1,004	841	804	37
社會團體	333,292	230,285	103,007	112,945	90,597	22,348
學術文化團體	55,320	37,792	17,528	15,796	13,042	2,754
醫療衛生團體	13,560	10,612	2,948	2,951	2,322	629
宗教團體	19,842	12,013	7,829	5,848	4,054	1,794
體育運動團體	41,307	26,823	14,484	13,746	9,210	4,536
社會服務及慈善團體	94,023	55,687	38,336	42,202	32,877	9,325
國際團體	21,077	14,587	6,490	2,667	2,277	390
經濟業務團體	42,343	34,670	7,673	8,203	7,387	816
環保團體	2,953	2,003	950	788	626	162
其他(宗親會同鄉會同學 校友會其他社會團體)	42,867	36,098	6,769	20,744	18,802	1,942
社區發展協會	66,846	52,146	14,700	27,397	23,600	3,797

表12 人民團體選任職員及工作人員年齡分配—按團體類別分(續二)

中華民國100年底

單位：人

團體類別	工作人員								
	合計			29歲以下			30~49歲		
	計	男	女	計	男	女	計	男	女
總計	171,640	83,235	88,405	23,654	8,824	14,830	73,141	30,531	42,610
職業團體	18,577	8,448	10,129	2,060	562	1,498	10,979	4,717	6,262
工商業團體	6,959	3,159	3,800	864	270	594	2,847	872	1,975
自由職業團體	11,618	5,289	6,329	1,196	292	904	8,132	3,845	4,287
教育會團體	1,751	880	871	115	40	75	1,101	485	616
教師會團體	7,670	3,768	3,902	704	192	512	5,639	2,938	2,701
其他自由職業團體	2,197	641	1,556	377	60	317	1,392	422	970
社會團體	132,578	62,391	70,187	20,614	7,967	12,647	56,855	22,898	33,957
學術文化團體	20,408	9,884	10,524	2,848	941	1,907	9,281	3,800	5,481
醫療衛生團體	3,869	1,362	2,507	606	81	525	2,001	595	1,406
宗教團體	6,073	2,675	3,398	528	211	317	2,606	881	1,725
體育運動團體	14,388	7,903	6,485	1,540	865	675	5,526	3,308	2,218
社會服務及慈善團體	45,706	17,357	28,349	7,293	2,186	5,107	19,806	6,289	13,517
國際團體	11,434	5,672	5,762	1,446	343	1,103	5,636	2,822	2,814
經濟業務團體	13,059	6,355	6,704	1,952	637	1,315	6,567	2,580	3,987
環保團體	2,258	1,240	1,018	809	386	423	952	558	394
其他(宗親會同鄉會同學校友會其他社會團體)	15,383	9,943	5,440	3,592	2,317	1,275	4,480	2,065	2,415
社區發展協會	20,485	12,396	8,089	980	295	685	5,307	2,916	2,391

表12 人民團體選任職員及工作人員年齡分配－按團體類別分(續完)

中華民國100年底

單位：人

團體類別	工作人員					
	50~64歲			65歲以上		
	計	男	女	計	男	女
總計	60,825	33,646	27,179	14,020	10,234	3,786
職業團體	4,895	2,608	2,287	643	561	82
工商業團體	2,774	1,619	1,155	474	398	76
自由職業團體	2,121	989	1,132	169	163	6
教育會團體	507	328	179	28	27	1
教師會團體	1,233	544	689	94	94	-
其他自由職業團體	381	117	264	47	42	5
社會團體	44,912	24,063	20,849	10,197	7,463	2,734
學術文化團體	6,933	4,017	2,916	1,346	1,126	220
醫療衛生團體	1,133	581	552	129	105	24
宗教團體	2,606	1,321	1,285	333	262	71
體育運動團體	4,890	2,553	2,337	2,432	1,177	1,255
社會服務及慈善團體	15,444	6,664	8,780	3,163	2,218	945
國際團體	3,918	2,117	1,801	434	390	44
經濟業務團體	4,126	2,766	1,360	414	372	42
環保團體	454	266	188	43	30	13
其他(宗親會同鄉會同學 校友會其他社會團體)	5,408	3,778	1,630	1,903	1,783	120
社區發展協會	11,018	6,975	4,043	3,180	2,210	970

表13 人民團體工作人員規模—按團體級別分

單位：個；%；人

團體級別	總計		未滿5人	5-9人	10-29人	30-49人	50人以上	總工作人員數 (人)	平均每團體工作人員數 (人)
	團體數	百分比							
民國92年底	25,988	100.00	84.07	11.01	4.18	0.51	0.24	83,295	3.2
民國100年底	47,905	100.00	82.74	10.42	5.50	0.55	0.79	171,640	3.6
中央級	10,240	100.00	75.56	17.61	5.69	0.54	0.61	45,307	4.4
省市級	18,186	100.00	83.21	11.48	4.25	0.22	0.85	58,926	3.2
臺灣省	345	100.00	77.68	19.13	3.19	-	-	1,216	3.5
新北市	3,439	100.00	86.97	8.93	3.31	-	0.79	9,552	2.8
臺北市	3,377	100.00	75.42	18.71	4.53	0.36	0.98	12,795	3.8
臺中市	3,886	100.00	83.40	11.43	4.17	0.26	0.75	12,097	3.1
臺南市	2,453	100.00	87.24	7.50	4.57	0.33	0.37	6,736	2.7
高雄市	4,686	100.00	84.19	9.71	4.69	0.21	1.20	16,530	3.5
縣市級	19,479	100.00	86.08	5.65	6.58	0.87	0.83	67,407	3.5
宜蘭縣	1,209	100.00	87.43	3.14	7.69	1.41	0.33	4,222	3.5
桃園縣	2,257	100.00	86.53	6.25	5.89	0.62	0.71	7,153	3.2
新竹縣	1,367	100.00	88.08	5.12	5.93	-	0.88	3,905	2.9
苗栗縣	1,531	100.00	84.32	4.44	8.10	2.02	1.11	6,476	4.2
彰化縣	2,020	100.00	87.38	4.41	6.29	1.93	-	6,195	3.1
南投縣	1,279	100.00	87.80	0.78	8.52	-	2.89	5,038	3.9
雲林縣	1,406	100.00	80.65	6.12	10.88	-	2.35	7,631	5.4
嘉義縣	820	100.00	87.93	5.61	5.49	0.98	-	2,740	3.3
屏東縣	2,268	100.00	89.64	4.76	5.56	-	0.04	5,735	2.5
臺東縣	793	100.00	90.42	2.27	3.28	2.14	1.89	3,439	4.3
花蓮縣	1,104	100.00	81.43	11.87	4.89	1.81	-	3,674	3.3
澎湖縣	495	100.00	89.49	4.24	3.84	-	2.42	1,641	3.3
基隆市	789	100.00	92.40	5.96	1.65	-	-	1,707	2.2
新竹市	937	100.00	85.06	6.51	8.43	-	-	2,648	2.8
嘉義市	610	100.00	77.54	10.16	8.20	2.79	1.31	2,741	4.5
金門縣	512	100.00	69.53	20.12	8.01	1.17	1.17	2,273	4.4
連江縣	82	100.00	87.80	1.22	10.98	-	-	189	2.3

表14 人民團體工作人員規模—按團體類別分

單位：個；%；人

團體類別	總計		未滿5人	5-9人	10-29人	30-49人	50人以上	總工作人員數 (人)	平均每團體工作人員數 (人)
	團體數	百分比							
民國92年底	25,988	100.00	84.07	11.01	4.18	0.51	0.24	83,295	3.2
民國100年底	47,905	100.00	82.74	10.42	5.50	0.55	0.79	171,640	3.6
職業團體	5,073	100.00	84.29	11.00	2.66	0.79	1.26	18,577	3.7
工商業團體	2,444	100.00	89.40	7.82	2.78	-	-	6,959	2.8
自由職業團體	2,629	100.00	79.54	13.96	2.55	1.52	2.43	11,618	4.4
教育會團體	342	100.00	77.78	15.79	2.34	1.46	2.63	1,751	5.1
教師會團體	1,615	100.00	78.08	13.87	2.66	2.17	3.22	7,670	4.7
其他自由職業團體	672	100.00	83.93	13.24	2.38	-	0.45	2,197	3.3
社會團體	36,387	100.00	81.67	11.58	5.46	0.59	0.70	132,578	3.6
學術文化團體	6,186	100.00	83.41	10.54	4.67	0.74	0.63	20,408	3.3
醫療衛生團體	1,204	100.00	85.63	10.47	3.24	0.66	-	3,869	3.2
宗教團體	1,985	100.00	81.01	15.11	3.32	0.55	-	6,073	3.1
體育運動團體	4,463	100.00	85.93	7.64	5.36	0.02	1.05	14,388	3.2
社會服務及慈善團體	11,525	100.00	79.68	11.64	7.29	0.59	0.80	45,706	4.0
國際團體	2,423	100.00	69.75	20.31	7.30	2.23	0.41	11,434	4.7
經濟業務團體	4,261	100.00	82.63	13.56	3.54	-	0.26	13,059	3.1
環保團體	299	100.00	51.51	31.10	10.70	1.34	5.35	2,258	7.6
其他(宗親會同鄉會同學 校友會其他社會團體)	4,041	100.00	87.48	7.20	3.76	0.54	1.01	15,383	3.8
社區發展協會	6,445	100.00	87.56	3.38	8.02	0.16	0.88	20,485	3.2

表15 人民團體辦公會所建築物所有權屬及面積－按團體級別分

單位：個；坪

團體級別	總計	所有權屬(個)			會所面積				平均會 所面積 (坪)
		自有	租用	借用	未滿10 坪	10坪- 未滿20 坪	20坪- 未滿30 坪	30坪以 上	
民國92年底	25,988	4,335	5,002	16,651	6,244	5,542	4,798	9,404	176.57
民國100年底	47,905	9,024	9,787	29,094	11,670	10,178	10,676	15,381	34.78
中央級	10,240	1,191	3,452	5,597	2,284	2,115	2,083	3,758	35.27
省市級	18,186	3,512	3,289	11,385	4,423	3,648	4,545	5,570	35.71
臺灣省	345	99	100	146	49	53	65	178	43.20
新北市	3,439	664	490	2,285	743	590	1,052	1,054	31.41
臺北市	3,377	537	918	1,922	953	616	881	927	40.59
臺中市	3,886	666	741	2,479	995	801	1,038	1,052	29.55
臺南市	2,453	505	306	1,642	623	523	454	853	39.95
高雄市	4,686	1,041	734	2,911	1,060	1,065	1,055	1,506	37.69
縣市級	19,479	4,321	3,046	12,112	4,963	4,415	4,048	6,053	33.65
宜蘭縣	1,209	242	148	819	312	335	184	378	29.57
桃園縣	2,257	445	478	1,334	606	493	429	729	37.67
新竹縣	1,367	265	194	908	323	307	379	358	32.54
苗栗縣	1,531	400	193	938	364	312	309	546	32.91
彰化縣	2,020	482	269	1,269	358	456	489	717	39.86
南投縣	1,279	314	181	784	346	319	208	406	31.64
雲林縣	1,406	388	256	762	364	282	301	459	39.07
嘉義縣	820	228	125	467	96	155	169	400	39.30
屏東縣	2,268	509	337	1,422	587	559	520	602	39.75
臺東縣	793	107	130	556	278	183	147	185	31.32
花蓮縣	1,104	197	220	687	281	236	267	320	31.53
澎湖縣	495	142	73	280	149	160	66	120	21.01
基隆市	789	184	89	516	218	198	153	220	20.12
新竹市	937	115	191	631	310	166	246	215	20.97
嘉義市	610	98	118	394	264	121	122	103	23.35
金門縣	512	193	29	290	97	105	39	271	38.79
連江縣	82	12	15	55	10	28	20	24	23.22

表16 人民團體辦公會所建築物所有權屬及面積－按團體類別分

單位：個；坪

團體類別	總計	所有權屬(個)			會所面積				平均會 所面積 (坪)
		自有	租用	借用	未滿10 坪	10坪- 未滿20 坪	20坪- 未滿30 坪	30坪以 上	
民國92年底	25,988	4,335	5,002	16,651	6,244	5,542	4,798	9,404	176.57
民國100年底	47,905	9,024	9,787	29,094	11,670	10,178	10,676	15,381	34.78
職業團體	5,073	1,046	920	3,107	1,977	929	1,018	1,149	29.46
工商業團體	2,444	728	691	1,025	776	319	583	766	32.72
自由職業團體	2,629	318	229	2,082	1,201	610	435	383	26.42
教育會團體	342	38	12	292	121	161	27	33	20.20
教師會團體	1,615	99	34	1,482	865	375	296	79	24.35
其他自由職業團體	672	181	183	308	215	74	112	271	34.56
社會團體	36,387	5,981	8,286	22,120	8,879	8,630	8,865	10,013	32.39
學術文化團體	6,186	1,002	1,204	3,980	1,491	1,708	1,478	1,509	29.88
醫療衛生團體	1,204	113	366	725	419	364	207	214	23.38
宗教團體	1,985	459	586	940	194	221	209	1,361	65.40
體育運動團體	4,463	719	854	2,890	1,536	1,517	628	782	27.62
社會服務及慈善團體	11,525	1,764	2,822	6,939	2,499	1,919	3,428	3,679	37.85
國際團體	2,423	429	721	1,273	444	324	1,193	462	24.50
經濟業務團體	4,261	457	1,272	2,532	1,108	1,259	881	1,013	23.15
環保團體	299	34	82	183	38	108	35	118	40.03
其他(宗親會同鄉會同學 校友會其他社會團體)	4,041	1,004	379	2,658	1,150	1,210	806	875	26.28
社區發展協會	6,445	1,997	581	3,867	814	619	793	4,219	52.49

表17 人民團體辦公會所建築物所有權屬及面積－按團體規模別分

單位：個；坪

工作人員及收支規模別	總計	所有權屬(個)			會所面積				平均會 所面積 (坪)
		自有	租用	借用	未滿10 坪	10坪- 未滿20 坪	20坪- 未滿30 坪	30坪以 上	
民國92年底	25,988	4,335	5,002	16,651	6,244	5,542	4,798	9,404	176.57
民國100年底	47,905	9,024	9,787	29,094	11,670	10,178	10,676	15,381	34.78
工作人員規模別									
未滿5人	39,636	7,530	7,136	24,970	10,644	8,700	8,608	11,684	32.02
5-9人	4,991	805	1,754	2,432	634	920	1,361	2,076	45.20
10-29人	2,637	535	781	1,321	296	429	586	1,326	55.26
30-49人	264	49	68	147	29	36	83	116	42.45
50人以上	377	105	48	224	67	93	38	179	38.85
收入規模別									
未滿5萬元	7,088	1,284	801	5,003	2,173	1,706	1,681	1,528	26.55
5萬-未滿10萬元	4,289	718	503	3,068	1,201	1,017	927	1,144	23.31
10萬-未滿20萬元	6,337	1,165	953	4,219	1,848	1,471	1,410	1,608	24.66
20萬-未滿30萬元	4,380	713	478	3,189	1,181	1,222	704	1,273	27.77
30萬-未滿40萬元	3,344	603	669	2,072	842	698	611	1,193	32.35
40萬-未滿50萬元	2,540	530	420	1,590	636	554	517	833	31.39
50萬-未滿100萬元	7,617	1,340	1,734	4,543	1,822	1,450	1,907	2,438	35.93
100萬-未滿200萬元	5,696	937	1,516	3,243	1,082	1,006	1,540	2,068	45.55
200萬-未滿500萬元	3,802	865	1,407	1,530	589	601	1,007	1,605	44.42
500萬元以上	2,812	869	1,306	637	296	453	372	1,691	74.81
支出規模別									
未滿5萬元	7,459	1,400	817	5,242	2135	1795	1788	1741	26.88
5萬-未滿10萬元	4,564	814	569	3,181	1499	1034	942	1089	22.57
10萬-未滿20萬元	6,346	1,088	877	4,381	1748	1654	1267	1677	26.33
20萬-未滿30萬元	4,182	668	524	2,990	1133	1070	824	1155	25.18
30萬-未滿40萬元	3,293	627	610	2,056	841	645	616	1191	30.68
40萬-未滿50萬元	2,720	561	528	1,631	784	618	408	910	31.50
50萬-未滿100萬元	6,995	1,139	1,608	4,248	1568	1370	1827	2230	37.20
100萬-未滿200萬元	5,907	1,013	1,620	3,274	1123	945	1712	2127	40.46
200萬-未滿500萬元	3,712	844	1,370	1,498	545	590	971	1606	53.50
500萬元以上	2,727	870	1,264	593	294	457	321	1655	75.50

表18 人民團體最近一年召開會議情形－按團體級別分

單位：個；%；次

團體級別	總計		會員大會				會員代表大會			
			無召開 團體數 百分比	有召開團體			無召開 團體數 百分比	有召開團體		
	團體數	百分比		團體數 百分比	召開 次數	平均 每場 出席率		團體數 百分比	召開 次數	平均 每場 出席率
民國92年	25,988	100.00	17.44	82.56	28,769	...	73.21	26.79	9,107	...
民國100年	47,905	100.00	11.58	88.42	50,812	76.47	78.50	21.50	14,346	79.84
中央級	10,240	100.00	14.51	85.49	10,100	71.57	79.77	20.23	2,768	74.57
省市級	18,186	100.00	9.73	90.27	19,576	77.61	78.79	21.21	5,722	81.60
臺灣省	345	100.00	37.39	62.61	216	68.05	53.91	46.09	193	75.46
新北市	3,439	100.00	6.05	93.95	3,702	79.48	77.90	22.10	990	81.48
臺北市	3,377	100.00	9.09	90.91	3,781	75.52	78.77	21.23	1,300	80.11
臺中市	3,886	100.00	8.47	91.53	4,259	78.07	80.19	19.81	1,113	82.63
臺南市	2,453	100.00	10.15	89.85	2,620	77.21	83.57	16.43	602	78.98
高雄市	4,686	100.00	11.69	88.31	4,998	78.02	77.64	22.36	1,524	84.00
縣市級	19,479	100.00	11.76	88.24	21,136	77.77	77.56	22.44	5,856	80.62
宜蘭縣	1,209	100.00	11.99	88.01	1,138	75.71	83.46	16.54	247	78.55
桃園縣	2,257	100.00	9.13	90.87	2,619	77.04	76.38	23.62	689	84.99
新竹縣	1,367	100.00	10.83	89.17	1,414	82.41	76.15	23.85	555	79.57
苗栗縣	1,531	100.00	8.88	91.12	1,733	80.57	78.31	21.69	440	84.30
彰化縣	2,020	100.00	12.77	87.23	2,143	76.35	82.08	17.92	445	76.76
南投縣	1,279	100.00	24.00	76.00	1,076	78.27	70.37	29.63	416	77.90
雲林縣	1,406	100.00	13.51	86.49	1,516	77.39	73.04	26.96	478	77.58
嘉義縣	820	100.00	19.63	80.37	739	75.48	84.15	15.85	138	81.49
屏東縣	2,268	100.00	7.32	92.68	2,434	77.67	75.35	24.65	640	79.98
臺東縣	793	100.00	9.58	90.42	841	76.33	71.12	28.88	274	79.98
花蓮縣	1,104	100.00	10.05	89.95	1,451	76.97	81.16	18.84	441	83.85
澎湖縣	495	100.00	2.02	97.98	570	77.61	74.34	25.66	211	81.92
基隆市	789	100.00	14.45	85.55	913	81.02	78.07	21.93	250	83.12
新竹市	937	100.00	7.36	92.64	978	77.24	89.54	10.46	128	86.07
嘉義市	610	100.00	12.95	87.05	902	79.57	76.89	23.11	187	78.22
金門縣	512	100.00	18.55	81.45	599	72.00	65.04	34.96	297	77.05
連江縣	82	100.00	24.39	75.61	70	72.23	79.27	20.73	20	66.80

說明1：平均召開次數為有召開該項會議者之平均召開次數。

說明2：平均每場出席率為所有召開次數之平均出席率。

表18 人民團體最近一年召開會議情形－按團體級別分(續)

單位：%；次

團體級別	理事會議				監事會議				理監事聯席會議			
	無召開 團體數 百分比	有召開團體			無召開 團體數 百分比	有召開團體			無召開 團體數 百分比	有召開團體		
		團體數 百分比	召開 次數	平均 每場 出席率		團體數 百分比	召開 次數	平均 每場 出席率		團體數 百分比	召開 次數	平均 每場 出席率
民國92年	46.24	53.76	54,512	...	50.99	49.01	41,880	...	12.45	87.55	84,731	...
民國100年	41.14	58.86	104,660	83.86	46.48	53.52	86,700	84.84	16.54	83.46	137,390	82.71
中央級	49.84	50.16	13,976	80.46	55.09	44.91	12,304	81.52	16.11	83.89	23,896	77.71
省市級	40.30	59.70	45,785	84.38	45.54	54.46	36,352	84.92	16.63	83.37	58,107	83.17
臺灣省	59.71	40.29	495	80.98	59.42	40.58	475	78.32	11.01	88.99	1,057	75.78
新北市	31.52	68.48	9,604	85.57	37.83	62.17	7,664	87.73	18.67	81.33	10,909	84.42
臺北市	41.58	58.42	9,289	82.38	47.88	52.12	6,584	80.89	20.82	79.18	10,986	81.10
臺中市	37.55	62.45	10,381	85.25	42.82	57.18	7,914	86.69	16.70	83.30	12,641	83.03
臺南市	42.27	57.73	5,331	86.53	47.25	52.75	4,672	86.60	17.20	82.80	7,633	84.36
高雄市	45.65	54.35	10,685	83.31	49.83	50.17	9,043	83.43	12.19	87.81	14,881	83.81
縣市級	37.35	62.65	44,899	84.39	42.84	57.16	38,044	85.83	16.67	83.33	55,387	84.37
宜蘭縣	34.82	65.18	2,754	83.48	38.05	61.95	2,416	84.69	20.43	79.57	3,394	84.00
桃園縣	40.32	59.68	5,500	83.96	41.60	58.40	4,441	88.21	13.65	86.35	7,210	84.35
新竹縣	43.09	56.91	2,838	83.58	45.43	54.57	2,391	88.33	12.95	87.05	3,899	86.47
苗栗縣	30.63	69.37	3,773	87.45	43.37	56.63	2,980	87.98	14.76	85.24	4,537	83.46
彰化縣	38.02	61.98	4,696	83.54	45.15	54.85	4,110	85.41	17.92	82.08	6,392	82.74
南投縣	45.04	54.96	2,861	82.63	43.63	56.37	2,459	85.59	11.65	88.35	3,726	83.79
雲林縣	24.89	75.11	3,623	82.14	35.42	64.58	3,161	82.47	26.17	73.83	3,304	85.40
嘉義縣	30.24	69.76	1,762	84.66	40.37	59.63	1,632	80.53	21.34	78.66	1,787	79.70
屏東縣	38.18	61.82	4,565	84.75	42.81	57.19	3,977	84.30	13.62	86.38	6,153	88.42
臺東縣	30.52	69.48	1,891	83.65	37.33	62.67	1,603	84.64	24.59	75.41	1,882	86.39
花蓮縣	45.02	54.98	2,611	84.63	47.19	52.81	2,317	86.65	11.59	88.41	3,331	81.62
澎湖縣	39.39	60.61	1,240	82.97	45.05	54.95	774	86.22	10.10	89.90	1,193	84.76
基隆市	35.61	64.39	2,121	91.14	44.49	55.51	1,790	90.42	21.17	78.83	2,207	85.87
新竹市	38.63	61.37	2,079	82.36	46.64	53.36	1,709	82.85	20.49	79.51	2,823	82.78
嘉義市	38.85	61.15	1,516	85.92	40.00	60.00	1,485	88.59	17.70	82.30	2,104	84.69
金門縣	46.09	53.91	936	85.43	52.15	47.85	728	85.80	13.67	86.33	1,255	81.02
連江縣	34.15	65.85	133	81.69	63.41	36.59	71	83.94	20.73	79.27	190	83.63

說明1：平均召開次數為有召開該項會議者之平均召開次數。

說明2：平均每場出席率為所有召開次數之平均出席率。

表19 人民團體最近一年召開會議情形－按團體類別分

單位：個；%；次

團體類別	總計		會員大會				會員代表大會			
			無召開 團體數 百分比	有召開團體			無召開 團體數 百分比	有召開團體		
	團體數	百分比		團體數 百分比	召開 次數	平均 每場 出席率		團體數 百分比	召開 次數	平均 每場 出席率
民國92年	25,988	100.00	17.44	82.56	28,769	...	73.21	26.79	9,107	...
民國100年	47,905	100.00	11.58	88.42	50,812	76.47	78.50	21.50	14,346	79.84
職業團體	5,073	100.00	26.22	73.78	4,547	78.82	62.96	37.04	2,375	78.34
工商業團體	2,444	100.00	36.01	63.99	1,643	74.92	49.10	50.90	1,511	76.71
自由職業團體	2,629	100.00	17.12	82.88	2,904	81.03	75.85	24.15	864	81.20
教育會團體	342	100.00	56.14	43.86	157	68.07	62.57	37.43	139	73.24
教師會團體	1,615	100.00	9.10	90.90	2,133	83.42	77.21	22.79	575	83.08
其他自由職業團體	672	100.00	16.52	83.48	614	76.04	79.32	20.68	150	81.36
社會團體	36,387	100.00	10.75	89.25	38,995	75.64	79.48	20.52	10,671	80.15
學術文化團體	6,186	100.00	6.56	93.44	7,178	75.60	86.86	13.14	1,061	80.61
醫療衛生團體	1,204	100.00	11.13	88.87	1,204	68.77	82.06	17.94	312	68.38
宗教團體	1,985	100.00	13.70	86.30	2,089	73.70	74.56	25.44	757	72.48
體育運動團體	4,463	100.00	11.43	88.57	4,382	77.84	78.15	21.85	1,330	78.83
社會服務及慈善團體	11,525	100.00	12.20	87.80	11,487	76.18	75.06	24.94	3,835	82.16
國際團體	2,423	100.00	4.04	95.96	3,867	82.80	78.54	21.46	1,113	86.53
經濟業務團體	4,261	100.00	14.10	85.90	4,299	73.60	78.64	21.36	1,336	79.77
環保團體	299	100.00	6.35	93.65	298	76.22	89.97	10.03	36	75.56
其他(宗親會同鄉會同學 校友會其他社會團體)	4,041	100.00	11.56	88.44	4,191	70.27	84.58	15.42	891	76.28
社區發展協會	6,445	100.00	4.72	95.28	7,270	79.49	85.17	14.83	1,300	80.11

說明1：平均召開次數為有召開該項會議者之平均召開次數。

說明2：平均每場出席率為所有召開次數之平均出席率。

表19 人民團體最近一年召開會議情形－按團體類別分(續)

單位：%；次

團體類別	理事會議				監事會議				理監事聯席會議			
	無召開 團體數 百分比	有召開團體			無召開 團體數 百分比	有召開團體			無召開 團體數 百分比	有召開團體		
		團體數 百分比	召開 次數	平均 每場 出席率		團體數 百分比	召開 次數	平均 每場 出席率		團體數 百分比	召開 次數	平均 每場 出席率
民國92年	46.24	53.76	54,512	...	50.99	49.01	41,880	...	12.45	87.55	84,731	...
民國100年	41.14	58.86	104,660	83.86	46.48	53.52	86,700	84.84	16.54	83.46	137,390	82.71
職業團體	39.13	60.87	11,585	86.11	44.75	55.25	9,434	85.40	19.67	80.33	16,097	83.33
工商業團體	42.10	57.90	5,029	85.83	42.80	57.20	4,917	85.12	18.45	81.55	7,754	83.33
自由職業團體	36.36	63.64	6,556	86.33	46.56	53.44	4,517	85.71	20.81	79.19	8,343	83.32
教育會團體	33.92	66.08	577	79.55	48.54	51.46	477	82.16	36.26	63.74	622	78.86
教師會團體	30.53	69.47	4,663	87.37	44.21	55.79	2,862	85.71	18.45	81.55	5,442	83.38
其他自由職業團體	51.64	48.36	1,316	85.63	51.19	48.81	1,178	87.13	18.60	81.40	2,279	84.40
社會團體	42.70	57.30	79,152	83.27	47.88	52.12	65,116	84.29	16.64	83.36	104,657	82.12
學術文化團體	42.97	57.03	11,264	83.53	49.27	50.73	9,077	85.14	16.94	83.06	14,722	82.37
醫療衛生團體	51.91	48.09	1,690	78.65	58.47	41.53	1,476	76.86	13.37	86.63	3,241	75.47
宗教團體	43.93	56.07	3,111	79.77	49.32	50.68	2,320	81.06	17.63	82.37	4,327	81.87
體育運動團體	37.28	62.72	7,925	83.56	43.78	56.22	6,830	83.22	16.94	83.06	10,060	82.97
社會服務及慈善團體	43.35	56.65	22,002	85.25	46.08	53.92	20,173	85.25	14.40	85.60	32,931	83.33
國際團體	34.63	65.37	16,925	81.62	46.60	53.40	11,388	84.68	34.92	65.08	14,660	83.48
經濟業務團體	44.80	55.20	8,714	82.43	50.15	49.85	7,225	83.03	16.83	83.17	12,269	80.81
環保團體	46.49	53.51	500	81.61	49.83	50.17	392	84.88	11.37	88.63	796	80.90
其他(宗親會同鄉會同學 校友會其他社會團體)	45.43	54.57	7,021	84.15	49.74	50.26	6,235	84.82	11.98	88.02	11,651	79.36
社區發展協會	33.90	66.10	13,923	85.32	39.97	60.03	12,150	87.32	13.48	86.52	16,636	85.79

說明1：平均召開次數為有召開該項會議者之平均召開次數。

說明2：平均每場出席率為所有召開次數之平均出席率。

表20 人民團體經費收入概況－按團體級別分

單位：新台幣千元

團體級別	上年度餘額	全 年 經 費 收 入				
		總計	會費收入	政府補助收入	捐助收入	事業費收入
民國92年	11,240,691	53,242,755	12,827,804	6,106,651	11,216,842	5,877,195
民國100年	26,144,918	75,365,738	15,347,852	13,099,776	17,796,787	5,557,421
中央級	10,231,453	35,806,369	4,602,398	4,722,097	9,572,278	4,019,524
省市級	11,145,676	23,378,062	6,562,046	4,242,863	5,464,277	926,206
臺灣省	615,638	1,395,031	431,440	246,387	145,901	52,998
新北市	1,305,600	4,273,985	1,167,789	1,051,187	801,102	146,174
臺北市	1,162,277	6,368,279	1,721,013	855,076	1,647,998	173,028
臺中市	5,492,630	3,656,608	1,309,260	666,000	711,695	193,672
臺南市	818,098	2,650,324	455,775	603,572	968,063	99,495
高雄市	1,751,433	5,033,835	1,476,769	820,642	1,189,517	260,839
縣市級	4,767,789	16,181,307	4,183,408	4,134,816	2,760,232	611,691
宜蘭縣	223,052	737,332	212,321	132,103	179,263	2,231
桃園縣	829,656	3,011,209	979,807	403,093	503,763	46,599
新竹縣	278,556	948,453	275,243	272,567	161,278	32,224
苗栗縣	279,880	883,389	212,268	358,209	135,670	14,252
彰化縣	417,052	1,634,407	506,054	346,622	355,618	124,085
南投縣	253,585	1,305,770	201,728	298,309	130,498	129,131
雲林縣	213,974	1,966,755	301,112	996,230	210,393	3,173
嘉義縣	182,311	568,303	88,858	160,089	121,219	61,457
屏東縣	422,674	1,604,863	415,188	458,890	205,791	74,143
臺東縣	126,098	618,557	81,924	241,743	58,905	783
花蓮縣	251,955	698,558	158,815	122,485	155,283	59,808
澎湖縣	548,353	327,049	165,375	54,507	11,216	94
基隆市	169,094	397,356	164,497	43,748	66,145	7,046
新竹市	125,204	590,731	261,494	101,564	108,349	37,290
嘉義市	204,963	709,747	98,680	115,813	325,323	17,444
金門縣	233,375	159,632	56,362	22,611	28,965	1,823
連江縣	8,007	19,196	3,683	6,233	2,554	108

表20 人民團體經費收入概況－按團體級別分(續)

單位：新台幣千元

團體級別	全 年 經 費 收 入				
	服務、委託 收入	專案計畫 收入	基金孳息 收入	銷售收入	其他收入
民國92年	3,137,937	7,727,136	1,044,165	...	5,305,024
民國100年	5,732,485	9,892,663	383,958	1,631,733	5,923,063
中央級	3,394,376	5,634,917	170,471	941,841	2,748,468
省市級	1,369,567	2,046,801	137,224	560,116	2,068,961
臺灣省	129,905	174,950	16,848	66,188	130,413
新北市	242,323	355,376	8,204	61,468	440,363
臺北市	328,651	722,680	36,494	169,975	713,365
臺中市	159,058	276,087	34,629	20,032	286,175
臺南市	147,871	116,206	12,199	1,166	245,978
高雄市	361,759	401,503	28,850	241,288	252,668
縣市級	968,541	2,210,945	76,263	129,776	1,105,634
宜蘭縣	30,751	56,392	2,110	37,921	84,240
桃園縣	41,644	890,372	8,032	4,425	133,474
新竹縣	61,033	81,238	5,216	12,109	47,546
苗栗縣	30,217	74,069	8,235	4,689	45,781
彰化縣	120,547	52,316	8,487	1,181	119,498
南投縣	60,686	350,064	8,006	11,147	116,202
雲林縣	229,225	117,648	10,094	9,733	89,147
嘉義縣	68,118	33,578	7,329	3,895	23,761
屏東縣	139,899	126,845	4,556	4,154	175,398
臺東縣	47,168	159,011	1,329	3,721	23,973
花蓮縣	44,602	74,486	2,201	7,722	73,156
澎湖縣	734	58,185	755	0	36,183
基隆市	25,460	48,493	2,961	331	38,674
新竹市	16,824	16,373	2,053	5,588	41,197
嘉義市	46,280	59,498	2,255	22,969	21,482
金門縣	5,083	6,815	2,468	110	35,395
連江縣	271	5,563	177	79	528

表21 平均每一團體經費收入概況—按團體級別分

單位：新台幣千元

團體級別	上年度餘額	全 年 經 費 收 入				
		總計	會費收入	政府補助收入	捐助收入	事業費收入
民國92年	432.53	2,048.74	493.60	234.98	431.62	226.15
民國100年	545.77	1,573.23	320.38	273.45	371.50	116.01
(標準差)	9,627.88	13,028.66	1,464.60	2,226.06	3,451.41	10,809.76
中央級	999.17	3,496.72	449.45	461.14	934.79	392.53
省市級	612.87	1,285.50	360.83	233.30	300.47	50.93
臺灣省	1,784.46	4,043.57	1,250.55	714.16	422.90	153.62
新北市	379.65	1,242.80	339.57	305.67	232.95	42.50
臺北市	344.17	1,885.78	509.63	253.21	488.01	51.24
臺中市	1,413.44	940.97	336.92	171.38	183.14	49.84
臺南市	333.51	1,080.44	185.80	246.05	394.64	40.56
高雄市	373.76	1,074.23	315.14	175.13	253.84	55.66
縣市級	244.77	830.71	214.77	212.27	141.70	31.40
宜蘭縣	184.49	609.87	175.62	109.27	148.27	1.85
桃園縣	367.59	1,334.16	434.12	178.60	223.20	20.65
新竹縣	203.77	693.82	201.35	199.39	117.98	23.57
苗栗縣	182.81	577.00	138.65	233.97	88.62	9.31
彰化縣	206.46	809.11	250.52	171.59	176.05	61.43
南投縣	198.27	1,020.93	157.72	233.24	102.03	100.96
雲林縣	152.19	1,398.83	214.16	708.56	149.64	2.26
嘉義縣	222.33	693.05	108.36	195.23	147.83	74.95
屏東縣	186.36	707.61	183.06	202.33	90.74	32.69
臺東縣	159.01	780.02	103.31	304.85	74.28	0.99
花蓮縣	228.22	632.75	143.85	110.95	140.65	54.17
澎湖縣	1,107.78	660.70	334.09	110.12	22.66	0.19
基隆市	214.31	503.62	208.49	55.45	83.83	8.93
新竹市	133.62	630.45	279.08	108.39	115.63	39.80
嘉義市	336.00	1,163.52	161.77	189.86	533.32	28.60
金門縣	455.81	311.78	110.08	44.16	56.57	3.56
連江縣	97.65	234.10	44.92	76.02	31.14	1.32

說明：因部分數據離散程度較大，相關統計結果加入標準差供參。

表21 平均每一團體經費收入概況－按團體級別分(續)

單位：新台幣千元

團體級別	全 年 經 費 收 入				
	服務、委託 收入	專案計畫 收入	基金孳息 收入	銷售收入	其他收入
民國92年	120.75	297.33	40.18	...	204.13
民國100年	119.66	206.51	8.02	34.06	123.64
(標準差)	1,874.05	2,076.19	110.77	763.21	1,106.11
中央級	331.48	550.28	16.65	91.98	268.41
省市級	75.31	112.55	7.55	30.80	113.77
臺灣省	376.54	507.10	48.84	191.85	378.01
新北市	70.46	103.34	2.39	17.87	128.05
臺北市	97.32	214.00	10.81	50.33	211.24
臺中市	40.93	71.05	8.91	5.15	73.64
臺南市	60.28	47.37	4.97	0.48	100.28
高雄市	77.20	85.68	6.16	51.49	53.92
縣市級	49.72	113.50	3.92	6.66	56.76
宜蘭縣	25.44	46.64	1.75	31.37	69.68
桃園縣	18.45	394.49	3.56	1.96	59.14
新竹縣	44.65	59.43	3.82	8.86	34.78
苗栗縣	19.74	48.38	5.38	3.06	29.90
彰化縣	59.68	25.90	4.20	0.58	59.16
南投縣	47.45	273.70	6.26	8.72	90.85
雲林縣	163.03	83.68	7.18	6.92	63.40
嘉義縣	83.07	40.95	8.94	4.75	28.98
屏東縣	61.68	55.93	2.01	1.83	77.34
臺東縣	59.48	200.52	1.68	4.69	30.23
花蓮縣	40.40	67.47	1.99	6.99	66.26
澎湖縣	1.48	117.54	1.53	0.00	73.10
基隆市	32.27	61.46	3.75	0.42	49.02
新竹市	17.96	17.47	2.19	5.96	43.97
嘉義市	75.87	97.54	3.70	37.65	35.22
金門縣	9.93	13.31	4.82	0.22	69.13
連江縣	3.30	67.84	2.16	0.97	6.44

說明：因部分數據離散程度較大，相關統計結果加入標準差供參。

表22 人民團體經費收入概況－按團體類別分

單位：新台幣千元

團體類別	上年度餘額	全 年 經 費 收 入				
		總計	會費收入	政府補助收入	捐助收入	事業費收入
民國92年	11,240,691	53,242,755	12,827,804	6,106,651	11,216,842	5,877,195
民國100年	26,144,918	75,365,738	15,347,852	13,099,776	17,796,787	5,557,421
職業團體	7,810,146	8,935,738	4,872,485	542,319	404,027	169,792
工商業團體	6,704,123	5,981,115	3,015,853	458,007	277,440	50,389
自由職業團體	1,106,023	2,954,624	1,856,632	84,312	126,587	119,403
教育會團體	62,788	48,825	29,790	7,894	3,683	93
教師會團體	479,503	146,694	107,787	3,208	6,477	688
其他自由職業團體	563,732	2,759,105	1,719,056	73,211	116,427	118,622
社會團體	16,897,833	63,206,980	10,099,882	11,056,974	16,896,798	5,365,218
學術文化團體	1,781,575	7,540,576	893,391	1,234,604	1,472,112	501,120
醫療衛生團體	4,999,159	3,598,960	717,353	244,050	930,093	442,867
宗教團體	1,157,788	4,927,635	385,254	337,041	3,159,172	204,523
體育運動團體	573,708	4,360,999	590,304	1,750,865	747,901	371,853
社會服務及慈善團體	4,501,437	26,491,561	2,253,986	5,670,939	7,679,362	3,303,073
國際團體	329,723	3,644,999	2,132,623	105,033	877,827	67,612
經濟業務團體	2,190,727	9,756,745	2,559,132	1,306,740	1,133,360	395,391
環保團體	5,233	393,501	83,317	47,782	36,064	4,154
其他(宗親會同鄉會同學 校友會其他社會團體)	1,358,484	2,492,004	484,523	359,918	860,906	74,625
社區發展協會	1,436,939	3,223,020	375,485	1,500,483	495,962	22,411

表22 人民團體經費收入概況－按團體類別分(續)

單位：新台幣千元

團體類別	全 年 經 費 收 入				
	服務、委託 收入	專案計畫 收入	基金孳息 收入	銷售收入	其他收入
民國92年	3,137,937	7,727,136	1,044,165	...	5,305,024
民國100年	5,732,485	9,892,663	383,958	1,631,733	5,923,063
職業團體	993,083	717,928	59,021	389,706	787,378
工商業團體	789,948	613,809	43,250	110,065	622,354
自由職業團體	203,135	104,118	15,771	279,641	165,024
教育會團體	1,059	235	535	4	5,534
教師會團體	335	13,351	655	89	14,104
其他自由職業團體	201,741	90,533	14,581	279,548	145,387
社會團體	4,616,302	8,813,009	294,847	1,206,842	4,857,108
學術文化團體	855,653	2,041,176	26,347	153,805	362,366
醫療衛生團體	435,797	365,651	36,248	161,205	265,695
宗教團體	49,429	179,440	17,143	182,277	413,357
體育運動團體	142,081	425,315	5,007	6,741	320,930
社會服務及慈善團體	1,791,832	3,553,807	87,703	338,648	1,812,209
國際團體	113,015	180,867	5,473	2,368	160,180
經濟業務團體	1,012,765	1,895,032	40,900	266,689	1,146,735
環保團體	172,138	34,450	324	4,800	10,473
其他(宗親會同鄉會同學 校友會其他社會團體)	43,592	137,269	75,702	90,308	365,161
社區發展協會	123,100	361,726	30,090	35,185	278,578

表23 平均每一團體經費收入概況－按團體類別分

單位：新台幣千元

團體類別	上年度餘額	全 年 經 費 收 入				
		總計	會費收入	政府補助收入	捐助收入	事業費收入
民國92年	432.53	2,048.74	493.60	234.98	431.62	226.15
民國100年	545.77	1,573.23	320.38	273.45	371.50	116.01
(標準差)	9,627.88	13,028.66	1,464.60	2,226.06	3,451.41	10,809.76
職業團體	1,539.55	1,761.43	960.47	106.90	79.64	33.47
工商業團體	2,743.09	2,447.26	1,233.98	187.40	113.52	20.62
自由職業團體	420.70	1,123.86	706.21	32.07	48.15	45.42
教育會團體	183.59	142.76	87.10	23.08	10.77	0.27
教師會團體	296.91	90.83	66.74	1.99	4.01	0.43
其他自由職業團體	838.89	4,105.81	2,558.12	108.95	173.25	176.52
社會團體	464.39	1,737.08	277.57	303.87	464.36	147.45
學術文化團體	288.00	1,218.97	144.42	199.58	237.97	81.01
醫療衛生團體	4,152.13	2,989.17	595.81	202.70	772.50	367.83
宗教團體	583.27	2,482.44	194.08	169.79	1,591.52	103.03
體育運動團體	128.55	977.15	132.27	392.31	167.58	83.32
社會服務及慈善團體	390.58	2,298.62	195.57	492.06	666.32	286.60
國際團體	136.08	1,504.33	880.16	43.35	362.29	27.90
經濟業務團體	514.13	2,289.78	600.59	306.67	265.98	92.79
環保團體	17.50	1,316.06	278.65	159.81	120.62	13.89
其他(宗親會同鄉會同學校友會其他社會團體)	336.18	616.68	119.90	89.07	213.04	18.47
社區發展協會	222.95	500.08	58.26	232.81	76.95	3.48

說明：因部分數據離散程度較大，相關統計結果加入標準差供參。

表23 平均每一團體經費收入概況－按團體類別分(續)

單位：新台幣千元

團體類別	全 年 經 費 收 入				
	服務、委託 收入	專案計畫 收入	基金孳息 收入	銷售收入	其他收入
民國92年	120.75	297.33	40.18	...	204.13
民國100年	119.66	206.51	8.02	34.06	123.64
(標準差)	1,874.05	2,076.19	110.77	763.21	1,106.11
職業團體	195.76	141.52	11.63	76.82	155.21
工商業團體	323.22	251.15	17.70	45.03	254.65
自由職業團體	77.27	39.60	6.00	106.37	62.77
教育會團體	3.10	0.69	1.56	0.01	16.18
教師會團體	0.21	8.27	0.41	0.06	8.73
其他自由職業團體	300.21	134.72	21.70	415.99	216.35
社會團體	126.87	242.20	8.10	33.17	133.48
學術文化團體	138.32	329.97	4.26	24.86	58.58
醫療衛生團體	361.96	303.70	30.11	133.89	220.68
宗教團體	24.90	90.40	8.64	91.83	208.24
體育運動團體	31.84	95.30	1.12	1.51	71.91
社會服務及慈善團體	155.47	308.36	7.61	29.38	157.24
國際團體	46.64	74.65	2.26	0.98	66.11
經濟業務團體	237.68	444.74	9.60	62.59	269.12
環保團體	575.71	115.22	1.08	16.05	35.03
其他(宗親會同鄉會同學 校友會其他社會團體)	10.79	33.97	18.73	22.35	90.36
社區發展協會	19.10	56.13	4.67	5.46	43.22

說明：因部分數據離散程度較大，相關統計結果加入標準差供參。

表24 人民團體經費支出概況－按團體級別分

單位：新台幣千元

團體級別	全年經費支出				
	總計	人事費	辦公費	業務費	捐助支出
民國92年	52,621,538	11,874,688	5,567,820	14,766,988	2,916,370
民國100年	75,149,776	15,198,730	7,640,058	22,201,777	4,467,417
中央級	36,190,242	7,393,860	3,970,314	10,629,839	1,986,193
省市級	23,183,686	4,683,517	2,456,231	7,351,427	1,695,190
臺灣省	1,511,002	327,229	115,453	606,359	35,742
新北市	4,058,822	496,141	285,582	1,664,674	251,945
臺北市	6,412,294	1,337,681	795,219	1,631,827	657,031
臺中市	3,690,901	744,268	394,808	1,010,330	268,173
臺南市	2,611,923	564,372	359,448	965,472	121,291
高雄市	4,898,745	1,213,826	505,722	1,472,765	361,007
縣市級	15,775,849	3,121,354	1,213,513	4,220,511	786,034
宜蘭縣	691,086	123,443	58,050	161,310	71,394
桃園縣	2,902,969	353,631	205,908	704,915	130,022
新竹縣	908,485	140,235	71,738	322,932	36,427
苗栗縣	872,590	113,625	80,261	239,130	23,349
彰化縣	1,601,523	225,021	149,799	395,709	87,031
南投縣	1,346,405	108,503	62,103	519,687	156,645
雲林縣	1,934,122	1,012,581	102,410	277,424	38,356
嘉義縣	520,562	76,078	25,484	131,455	19,979
屏東縣	1,596,780	262,791	196,898	520,964	78,021
臺東縣	614,677	124,476	28,555	160,250	28,423
花蓮縣	703,360	196,273	59,557	144,802	33,947
澎湖縣	292,974	81,553	9,273	53,302	3,228
基隆市	399,488	66,440	43,268	95,436	15,400
新竹市	585,565	89,661	70,980	227,286	43,580
嘉義市	650,859	121,039	39,908	234,637	10,026
金門縣	136,414	21,981	8,175	27,677	9,736
連江縣	17,990	4,024	1,146	3,596	471

表24 人民團體經費支出概況－按團體級別分(續一)

單位：新台幣千元

團體級別	全年經費支出					
	繳納加入 團體會費	專案計畫 支出	固定資產及設備購置費			
			合計	土地	建物	運輸 工具
民國92年	889,873	7,958,109	2,518,851	1,106,931	553,111	112,897
民國100年	1,154,044	13,248,622	3,118,067	1,069,557	873,342	177,792
中央級	103,835	6,460,517	1,774,427	623,750	642,680	40,497
省市級	526,938	3,383,415	912,608	385,096	179,602	82,324
臺灣省	42,449	167,301	139,490	68,523	55,694	36
新北市	77,430	864,425	32,466	2,201	6,364	805
臺北市	131,313	913,548	310,692	162,029	48,448	27,641
臺中市	114,672	584,515	188,724	114,748	11,224	3,695
臺南市	29,804	271,792	75,491	19,226	2,117	24,595
高雄市	131,270	581,833	165,744	18,368	55,755	25,552
縣市級	523,271	3,404,691	431,033	60,711	51,060	54,972
宜蘭縣	19,773	113,297	35,351	16,530	410	432
桃園縣	241,536	975,463	22,634	2,441	2,618	130
新竹縣	22,611	176,511	32,691	591	3,092	5,991
苗栗縣	18,395	204,806	43,532	24,202	411	9,078
彰化縣	47,034	187,301	33,873	572	4,373	2,529
南投縣	13,891	302,198	14,014	2,545	33	1,643
雲林縣	29,435	278,702	58,219	213	9,155	17,857
嘉義縣	3,204	174,107	23,860	673	89	11,270
屏東縣	35,477	326,363	69,030	283	696	3,032
臺東縣	8,314	190,882	11,541	65	85	217
花蓮縣	28,492	128,243	13,960	1,690	2,272	196
澎湖縣	1,357	57,507	9,172	7,402	86	42
基隆市	17,669	86,397	18,075	62	11,124	173
新竹市	25,901	57,737	13,572	2,136	121	99
嘉義市	7,785	124,440	11,526	1,164	123	1,636
金門縣	1,801	13,769	19,658	116	16,339	638
連江縣	596	6,968	327	27	34	9

表24 人民團體經費支出概況－按團體級別分(續完)

單位：新台幣千元

團體級別	全 年 經 費 支 出					全年經費 餘絀	本年度 餘額
	固定資產及 設備購置費		提撥 基金	利息 支出	其他 支出		
	儀器及 辦公 設備	雜項 設備					
民國92年	426,809	319,102	2,007,895	356,071	3,764,873	621,217	11,861,907
民國100年	613,835	383,541	1,628,268	188,741	6,304,052	215,962	26,360,880
中央級	319,528	147,971	900,671	39,825	2,930,761	-383,873	9,847,580
省市級	143,959	121,628	445,573	61,541	1,667,247	194,376	11,340,052
臺灣省	1,280	13,958	48,826	1,369	26,784	-115,971	499,667
新北市	11,399	11,697	119,149	6,389	260,621	215,163	1,520,763
臺北市	40,394	32,181	140,806	12,074	482,103	-44,014	1,118,263
臺中市	37,107	21,951	46,291	12,171	326,948	-34,292	5,458,338
臺南市	22,817	6,736	29,945	683	193,625	38,401	856,499
高雄市	30,962	35,106	60,556	28,856	377,166	135,090	1,886,523
縣市級	150,348	113,942	282,024	87,374	1,706,044	405,459	5,173,248
宜蘭縣	11,355	6,624	9,023	177	99,268	46,247	269,299
桃園縣	6,919	10,526	43,760	8,857	216,243	108,240	937,896
新竹縣	16,631	6,385	24,911	497	79,933	39,968	318,524
苗栗縣	4,931	4,910	10,260	794	138,440	10,799	290,678
彰化縣	11,163	15,236	18,056	285	457,413	32,884	449,937
南投縣	3,676	6,119	38,210	21,661	109,492	-40,635	212,950
雲林縣	24,780	6,214	62,853	322	73,822	32,633	246,607
嘉義縣	7,385	4,442	19,990	13,709	32,695	47,742	230,052
屏東縣	37,842	27,178	5,307	163	101,766	8,083	430,757
臺東縣	2,964	8,210	3,747	1,017	57,473	3,880	129,979
花蓮縣	7,183	2,618	9,817	547	87,722	-4,802	247,153
澎湖縣	1,189	453	138	37,632	39,812	34,075	582,428
基隆市	1,401	5,315	7,231	185	49,390	-2,132	166,962
新竹市	5,391	5,825	14,094	222	42,531	5,166	130,370
嘉義市	5,395	3,208	14,391	1,245	85,862	58,887	263,850
金門縣	1,969	595	188	3	33,428	23,218	256,593
連江縣	174	83	50	56	756	1,206	9,213

表25 平均每一團體經費支出概況—按團體級別分

單位：新台幣千元

團體級別	全年經費支出						
	總計	人事費	辦公費	業務費	捐助支出	繳納加入團體會費	專案計畫支出
民國92年	2,024.84	456.93	214.25	568.22	112.22	34.24	306.22
民國100年	1,568.72	317.27	159.48	463.45	93.26	24.09	276.56
(標準差)	13,200.23	3,343.34	2,426.96	5,094.97	2,319.78	269.39	1,910.59
中央級	3,534.20	722.06	387.73	1,038.07	193.96	10.14	630.91
省市級	1,274.81	257.53	135.06	404.24	93.21	28.97	186.05
臺灣省	4,379.72	948.49	334.65	1,757.56	103.60	123.04	484.93
新北市	1,180.23	144.27	83.04	484.06	73.26	22.52	251.36
臺北市	1,898.81	396.12	235.48	483.22	194.56	38.88	270.52
臺中市	949.79	191.53	101.60	259.99	69.01	29.51	150.42
臺南市	1,064.79	230.07	146.53	393.59	49.45	12.15	110.80
高雄市	1,045.40	259.03	107.92	314.29	77.04	28.01	124.16
縣市級	809.89	160.24	62.30	216.67	40.35	26.86	174.79
宜蘭縣	571.62	102.10	48.02	133.42	59.05	16.35	93.71
桃園縣	1,286.21	156.68	91.23	312.32	57.61	107.02	432.19
新竹縣	664.58	102.59	52.48	236.23	26.65	16.54	129.12
苗栗縣	569.95	74.22	52.42	156.19	15.25	12.02	133.77
彰化縣	792.83	111.40	74.16	195.90	43.08	23.28	92.72
南投縣	1,052.70	84.83	48.56	406.32	122.47	10.86	236.28
雲林縣	1,375.62	720.19	72.84	197.31	27.28	20.94	198.22
嘉義縣	634.83	92.78	31.08	160.31	24.36	3.91	212.33
屏東縣	704.05	115.87	86.82	229.70	34.40	15.64	143.90
臺東縣	775.13	156.97	36.01	202.08	35.84	10.48	240.71
花蓮縣	637.10	177.78	53.95	131.16	30.75	25.81	116.16
澎湖縣	591.87	164.75	18.73	107.68	6.52	2.74	116.18
基隆市	506.32	84.21	54.84	120.96	19.52	22.39	109.50
新竹市	624.94	95.69	75.75	242.57	46.51	27.64	61.62
嘉義市	1,066.98	198.42	65.42	384.65	16.44	12.76	204.00
金門縣	266.43	42.93	15.97	54.06	19.02	3.52	26.89
連江縣	219.39	49.07	13.97	43.86	5.75	7.27	84.98

說明：因部分數據離散程度較大，相關統計結果加入標準差供參。

表25 平均每一團體經費支出概況—按團體級別分(續)

單位：新台幣千元

團體級別	全 年 經 費 支 出									全年經費餘絀	本年度餘額
	固 定 資 產 及 設 備 購 置 費						提撥基金	利息支出	其他支出		
	合計	土地	建物	運輸工具	儀器及辦公設備	雜項設備					
民國92年	96.92	42.59	21.28	4.34	16.42	12.28	77.26	13.70	144.87	23.90	456.44
民國100年	65.09	22.33	18.23	3.71	12.81	8.01	33.99	3.94	131.59	4.51	550.27
(標準差)	287.32	604.85	547.91	58.84	166.52	58.46	520.11	179.75	2,414.41	1,141.91	9,584.67
中央級	173.28	60.91	62.76	3.95	31.20	14.45	87.96	3.89	286.21	-37.49	961.68
省市級	50.18	21.18	9.88	4.53	7.92	6.69	24.50	3.38	91.68	10.69	623.56
臺灣省	404.32	198.62	161.43	0.10	3.71	40.46	141.52	3.97	77.64	-336.15	1,448.31
新北市	9.44	0.64	1.85	0.23	3.31	3.40	34.65	1.86	75.78	62.57	442.21
臺北市	92.00	47.98	14.35	8.18	11.96	9.53	41.70	3.58	142.76	-13.03	331.14
臺中市	48.57	29.53	2.89	0.95	9.55	5.65	11.91	3.13	84.13	-8.82	1,404.62
臺南市	30.77	7.84	0.86	10.03	9.30	2.75	12.21	0.28	78.93	15.65	349.16
高雄市	35.37	3.92	11.90	5.45	6.61	7.49	12.92	6.16	80.49	28.83	402.59
縣市級	22.13	3.12	2.62	2.82	7.72	5.85	14.48	4.49	87.58	20.82	265.58
宜蘭縣	29.24	13.67	0.34	0.36	9.39	5.48	7.46	0.15	82.11	38.25	222.75
桃園縣	10.03	1.08	1.16	0.06	3.07	4.66	19.39	3.92	95.81	47.96	415.55
新竹縣	23.91	0.43	2.26	4.38	12.17	4.67	18.22	0.36	58.47	29.24	233.01
苗栗縣	28.43	15.81	0.27	5.93	3.22	3.21	6.70	0.52	90.42	7.05	189.86
彰化縣	16.77	0.28	2.16	1.25	5.53	7.54	8.94	0.14	226.44	16.28	222.74
南投縣	10.96	1.99	0.03	1.28	2.87	4.78	29.87	16.94	85.61	-31.77	166.50
雲林縣	41.41	0.15	6.51	12.70	17.62	4.42	44.70	0.23	52.50	23.21	175.40
嘉義縣	29.10	0.82	0.11	13.74	9.01	5.42	24.38	16.72	39.87	58.22	280.55
屏東縣	30.44	0.12	0.31	1.34	16.69	11.98	2.34	0.07	44.87	3.56	189.93
臺東縣	14.55	0.08	0.11	0.27	3.74	10.35	4.72	1.28	72.48	4.89	163.91
花蓮縣	12.64	1.53	2.06	0.18	6.51	2.37	8.89	0.50	79.46	-4.35	223.87
澎湖縣	18.53	14.95	0.17	0.09	2.40	0.91	0.28	76.02	80.43	68.84	1,176.62
基隆市	22.91	0.08	14.10	0.22	1.78	6.74	9.16	0.23	62.60	-2.70	211.61
新竹市	14.48	2.28	0.13	0.11	5.75	6.22	15.04	0.24	45.39	5.51	139.14
嘉義市	18.90	1.91	0.20	2.68	8.84	5.26	23.59	2.04	140.76	96.54	432.54
金門縣	38.39	0.23	31.91	1.25	3.85	1.16	0.37	0.01	65.29	45.35	501.16
連江縣	3.99	0.33	0.41	0.11	2.12	1.01	0.61	0.69	9.21	92.39	112.36

說明：因部分數據離散程度較大，相關統計結果加入標準差供參。

表26 人民團體經費支出概況－按團體類別分

單位：新台幣千元

團體類別	全年經費支出				
	總計	人事費	辦公費	業務費	捐助支出
民國92年	52,621,538	11,874,688	5,567,820	14,766,988	2,916,370
民國100年	75,149,776	15,198,730	7,640,058	22,201,777	4,467,417
職業團體	8,933,020	2,287,846	1,234,522	2,781,593	104,152
工商業團體	5,935,677	1,749,945	865,316	1,764,460	49,085
自由職業團體	2,997,343	537,901	369,206	1,017,133	55,067
教育會團體	47,896	504	3,192	26,477	851
教師會團體	172,836	39,446	16,563	23,155	2,091
其他自由職業團體	2,776,612	497,951	349,451	967,500	52,126
社會團體	63,075,571	12,701,581	6,217,006	18,304,871	4,291,050
學術文化團體	8,251,683	1,151,335	560,066	2,120,368	114,776
醫療衛生團體	3,527,045	807,999	265,588	1,548,360	42,762
宗教團體	4,768,534	895,647	835,490	1,231,648	466,417
體育運動團體	4,376,938	576,010	379,023	1,231,185	148,688
社會服務及慈善團體	26,025,598	6,033,297	2,379,997	7,280,852	2,277,388
國際團體	3,497,530	372,858	286,283	733,581	826,757
經濟業務團體	9,822,753	2,256,283	1,160,881	3,194,732	269,194
環保團體	381,940	139,748	93,642	84,212	1,288
其他(宗親會同鄉會同學 校友會其他社會團體)	2,423,549	468,404	256,035	879,932	143,781
社區發展協會	3,141,186	209,303	188,530	1,115,313	72,214

表26 人民團體經費支出概況－按團體類別分(續一)

單位：新台幣千元

團體類別	全年經費支出					
	繳納加入 團體會費	專案計畫 支出	固定資產及設備購置費			
			合計	土地	建物	運輸 工具
民國92年	889,873	7,958,109	2,518,851	1,106,931	553,111	112,897
民國100年	1,154,044	13,248,622	3,118,067	1,069,557	873,342	177,792
職業團體	449,282	818,977	189,405	115,847	4,429	1,147
工商業團體	140,126	663,631	21,472	342	2,010	717
自由職業團體	309,156	155,346	167,933	115,505	2,420	430
教育會團體	2,713	5,475	77	35	26	-
教師會團體	35,671	18,745	3,927	121	35	6
其他自由職業團體	270,772	131,127	163,930	115,348	2,359	424
社會團體	673,963	11,485,382	2,811,848	935,751	865,586	169,189
學術文化團體	206,141	2,441,000	674,744	479,891	132,546	2,959
醫療衛生團體	26,302	477,479	26,963	1,762	611	811
宗教團體	9,982	308,648	338,335	83,072	65,253	13,765
體育運動團體	23,819	1,170,174	184,892	72,599	8,417	13,203
社會服務及慈善團體	48,502	4,458,834	1,046,150	255,563	384,475	116,013
國際團體	290,810	470,029	42,062	4,668	13,219	1,637
經濟業務團體	30,427	1,815,528	379,452	7,243	232,104	1,877
環保團體	-	35,231	19,959	4,469	70	1,200
其他(宗親會同鄉會同學 校友會其他社會團體)	37,980	308,460	99,290	26,482	28,891	17,724
社區發展協會	30,799	944,263	116,814	17,959	3,326	7,456

表26 人民團體經費支出概況－按團體類別分(續完)

單位：新台幣千元

團體類別	全 年 經 費 支 出					全年經費 餘絀	本年度 餘額
	固定資產及 設備購置費		提撥 基金	利息 支出	其他 支出		
	儀器及 辦公 設備	雜項 設備					
民國92年	426,809	319,102	2,007,895	356,071	3,764,874	621,217	11,861,907
民國100年	613,835	383,541	1,628,268	188,741	6,304,052	215,962	26,360,880
職業團體	59,561	8,421	445,369	10,584	611,289	2,719	7,812,865
工商業團體	14,034	4,369	235,522	4,909	441,212	45,438	6,749,561
自由職業團體	45,527	4,052	209,848	5,675	170,077	-42,719	1,063,304
教育會團體	2	14	273	0	8,334	929	63,718
教師會團體	3,416	349	6,744	41	26,452	-26,142	453,362
其他自由職業團體	42,110	3,688	202,830	5,634	135,291	-17,507	546,225
社會團體	506,438	334,883	1,160,062	163,329	5,266,479	131,409	17,029,242
學術文化團體	26,406	32,941	93,018	21,452	868,782	-711,107	1,070,468
醫療衛生團體	8,350	15,429	145,711	13,915	171,965	71,915	5,071,074
宗教團體	105,579	70,666	46,462	21,416	614,489	159,101	1,316,889
體育運動團體	48,213	42,459	28,019	5,722	629,405	-15,939	557,768
社會服務及慈善團體	173,877	116,221	500,546	42,382	1,957,651	465,963	4,967,400
國際團體	7,240	15,299	41,510	13,782	419,858	147,469	477,192
經濟業務團體	112,343	25,885	253,003	44,077	419,176	-66,008	2,124,718
環保團體	5,685	8,534	2,817	-	5,043	11,560	16,793
其他(宗親會同鄉會同學校友會其他社會團體)	18,745	7,448	48,974	584	180,110	68,456	1,426,939
社區發展協會	47,836	40,236	22,837	14,828	426,285	81,834	1,518,773

表27 平均每一團體經費支出概況—按團體類別分

單位：新台幣千元

團體類別	全年經費支出						
	總計	人事費	辦公費	業務費	捐助支出	繳納加入團體會費	專案計畫支出
民國92年	2,024.84	456.93	214.25	568.22	112.22	34.24	306.22
民國100年	1,568.72	317.27	159.48	463.45	93.26	24.09	276.56
(標準差)	13,200.23	3,343.34	2,426.96	5,094.97	2,319.78	269.39	1,910.59
職業團體	1,760.89	450.98	243.35	548.31	20.53	88.56	161.44
工商業團體	2,428.67	716.02	354.06	721.96	20.08	57.33	271.53
自由職業團體	1,140.11	204.60	140.44	386.89	20.95	117.59	59.09
教育會團體	140.05	1.47	9.33	77.42	2.49	7.93	16.01
教師會團體	107.02	24.42	10.26	14.34	1.29	22.09	11.61
其他自由職業團體	4,131.86	741.00	520.02	1,439.73	77.57	402.93	195.13
社會團體	1,733.46	349.07	170.86	503.06	117.93	18.52	315.65
學術文化團體	1,333.93	186.12	90.54	342.77	18.55	33.32	394.60
醫療衛生團體	2,929.44	671.10	220.59	1,286.01	35.52	21.85	396.58
宗教團體	2,402.28	451.21	420.90	620.48	234.97	5.03	155.49
體育運動團體	980.72	129.06	84.93	275.86	33.32	5.34	262.19
社會服務及慈善團體	2,258.19	523.50	206.51	631.74	197.60	4.21	386.88
國際團體	1,443.47	153.88	118.15	302.76	341.21	120.02	193.99
經濟業務團體	2,305.27	529.52	272.44	749.76	63.18	7.14	426.08
環保團體	1,277.39	467.39	313.18	281.65	4.31	-	117.83
其他(宗親會同鄉會同學校友會其他社會團體)	599.74	115.91	63.36	217.75	35.58	9.40	76.33
社區發展協會	487.38	32.48	29.25	173.05	11.20	4.78	146.51

說明：因部分數據離散程度較大，相關統計結果加入標準差供參。

表27 平均每一團體經費支出概況－按團體類別分(續)

單位：新台幣千元

團體類別	全 年 經 費 支 出									全年經費餘絀	本年度餘額
	固 定 資 產 及 設 備 購 置 費						提撥基金	利息支出	其他支出		
	合計	土地	建物	運輸工具	儀器及辦公設備	雜項設備					
民國92年	96.92	42.59	21.28	4.34	16.42	12.28	77.26	13.70	144.87	23.90	456.44
民國100年	65.09	22.33	18.23	3.71	12.81	8.01	33.99	3.94	131.59	4.51	550.27
(標準差)	287.32	604.85	547.91	58.84	166.52	58.46	520.11	179.75	2,414.41	1,141.91	9,584.67
職業團體	37.34	22.84	0.87	0.23	11.74	1.66	87.79	2.09	120.50	1,735.82	1,540.09
工商業團體	8.79	0.14	0.82	0.29	5.74	1.79	96.37	2.01	180.53	-1,143.18	2,761.69
自由職業團體	63.88	43.93	0.92	0.16	17.32	1.54	79.82	2.16	64.69	2,903.46	404.45
教育會團體	0.22	0.10	0.07	-	0.01	0.04	0.80	0.00	24.37	1,102.75	186.31
教師會團體	2.43	0.08	0.02	0.00	2.11	0.22	4.18	0.03	16.38	1,778.76	280.72
其他自由職業團體	243.94	171.65	3.51	0.63	62.66	5.49	301.83	8.38	201.33	-3,190.89	812.83
社會團體	77.28	25.72	23.79	4.65	13.92	9.20	31.88	4.49	144.74	-653.02	468.00
學術文化團體	109.08	77.58	21.43	0.48	4.27	5.33	15.04	3.47	140.44	-259.70	173.05
醫療衛生團體	22.39	1.46	0.51	0.67	6.94	12.82	121.02	11.56	142.83	-2,098.73	4,211.86
宗教團體	170.45	41.85	32.87	6.93	53.19	35.60	23.41	10.79	309.57	-1,792.41	663.42
體育運動團體	41.43	16.27	1.89	2.96	10.80	9.51	6.28	1.28	141.03	353.45	124.98
社會服務及慈善團體	90.77	22.17	33.36	10.07	15.09	10.08	43.43	3.68	169.86	-1,564.37	431.01
國際團體	17.36	1.93	5.46	0.68	2.99	6.31	17.13	5.69	173.28	-866.47	196.94
經濟業務團體	89.05	1.70	54.47	0.44	26.37	6.07	59.38	10.34	98.38	-1,496.16	498.64
環保團體	66.75	14.95	0.23	4.01	19.01	28.54	9.42	-	16.87	-256.46	56.17
其他(宗親會同鄉會 同學校友會其他社會)	24.57	6.55	7.15	4.39	4.64	1.84	12.12	0.14	44.57	799.09	353.12
社區發展協會	18.12	2.79	0.52	1.16	7.42	6.24	3.54	2.30	66.14	911.45	235.65

說明：因部分數據離散程度較大，相關統計結果加入標準差供參。

表28 人民團體經費收入規模－按團體級別分

單位：個；%

團體級別	總計		未滿5萬元		5萬~未滿10萬元		10萬~未滿20萬元	
	團體數	百分比		百分比		百分比		百分比
民國92年	25,988	100.00	3,068	11.80	2,417	9.30	3,625	13.95
民國100年	47,905	100.00	7,088	14.80	4,289	8.95	6,337	13.23
中央級	10,240	100.00	1,128	11.02	706	6.89	1,026	10.02
省市級	18,186	100.00	2,575	14.16	1,610	8.85	2,391	13.15
臺灣省	345	100.00	32	9.28	9	2.61	25	7.25
新北市	3,439	100.00	424	12.33	249	7.24	491	14.28
臺北市	3,377	100.00	530	15.69	246	7.28	296	8.77
臺中市	3,886	100.00	553	14.23	417	10.73	585	15.05
臺南市	2,453	100.00	243	9.91	233	9.50	343	13.98
高雄市	4,686	100.00	793	16.92	456	9.73	651	13.89
縣市級	19,479	100.00	3,385	17.38	1,973	10.13	2,920	14.99
宜蘭縣	1,209	100.00	148	12.24	50	4.14	82	6.78
桃園縣	2,257	100.00	353	15.64	168	7.44	334	14.80
新竹縣	1,367	100.00	139	10.17	152	11.12	176	12.87
苗栗縣	1,531	100.00	312	20.38	57	3.72	247	16.13
彰化縣	2,020	100.00	402	19.90	170	8.42	230	11.39
南投縣	1,279	100.00	313	24.47	150	11.73	163	12.74
雲林縣	1,406	100.00	354	25.18	146	10.38	185	13.16
嘉義縣	820	100.00	152	18.54	49	5.98	121	14.76
屏東縣	2,268	100.00	306	13.49	321	14.15	475	20.94
臺東縣	793	100.00	118	14.88	103	12.99	165	20.81
花蓮縣	1,104	100.00	253	22.92	128	11.59	177	16.03
澎湖縣	495	100.00	35	7.07	73	14.75	150	30.30
基隆市	789	100.00	109	13.81	149	18.88	105	13.31
新竹市	937	100.00	145	15.47	74	7.90	136	14.51
嘉義市	610	100.00	105	17.21	66	10.82	95	15.57
金門縣	512	100.00	105	20.51	114	22.27	66	12.89
連江縣	82	100.00	36	43.90	3	3.66	13	15.85

表28 人民團體經費收入規模－按團體級別分(續一)

單位：個；%

團體級別	20萬~未滿 30萬元		30萬~未滿 40萬元		40萬~未滿 50萬元		50萬~未滿 100萬元	
		百分比		百分比		百分比		百分比
民國92年	2,244	8.63	1,725	6.64	1,459	5.61	3,938	15.15
民國100年	4,380	9.14	3,344	6.98	2,540	5.30	7,617	15.90
中央級	650	6.35	519	5.07	328	3.20	1,547	15.11
省市級	1,585	8.72	1,265	6.96	1,057	5.81	2,996	16.47
臺灣省	47	13.62	19	5.51	4	1.16	41	11.88
新北市	334	9.71	263	7.65	190	5.52	706	20.53
臺北市	297	8.79	295	8.74	128	3.79	519	15.37
臺中市	352	9.06	264	6.79	210	5.40	583	15.00
臺南市	164	6.69	238	9.70	222	9.05	410	16.71
高雄市	391	8.34	186	3.97	303	6.47	737	15.73
縣市級	2,145	11.01	1,560	8.01	1,155	5.93	3,074	15.78
宜蘭縣	263	21.75	70	5.79	139	11.50	238	19.69
桃園縣	235	10.41	172	7.62	112	4.96	393	17.41
新竹縣	200	14.63	146	10.68	66	4.83	259	18.95
苗栗縣	146	9.54	138	9.01	70	4.57	310	20.25
彰化縣	277	13.71	163	8.07	61	3.02	368	18.22
南投縣	86	6.72	135	10.56	60	4.69	215	16.81
雲林縣	55	3.91	80	5.69	184	13.09	145	10.31
嘉義縣	88	10.73	86	10.49	40	4.88	183	22.32
屏東縣	290	12.79	123	5.42	104	4.59	288	12.70
臺東縣	45	5.67	40	5.04	28	3.53	139	17.53
花蓮縣	93	8.42	39	3.53	46	4.17	184	16.67
澎湖縣	93	18.79	82	16.57	28	5.66	8	1.62
基隆市	55	6.97	63	7.98	91	11.53	90	11.41
新竹市	62	6.62	88	9.39	89	9.50	147	15.69
嘉義市	51	8.36	77	12.62	23	3.77	76	12.46
金門縣	94	18.36	49	9.57	10	1.95	28	5.47
連江縣	12	14.63	9	10.98	4	4.88	3	3.66

表28 人民團體經費收入規模－按團體級別分(續完)

單位：個；%

團體級別	100萬~未滿 200萬元		200萬~未滿 500萬元		500萬元 以上	
		百分比		百分比		百分比
民國92年	3,406	13.11	2,448	9.42	1,659	6.38
民國100年	5,696	11.89	3,802	7.94	2,812	5.87
中央級	1,288	12.58	1,573	15.36	1,475	14.40
省市級	2,578	14.18	1,280	7.04	849	4.67
臺灣省	39	11.30	61	17.68	68	19.71
新北市	442	12.85	232	6.75	108	3.14
臺北市	543	16.08	259	7.67	264	7.82
臺中市	531	13.66	253	6.51	138	3.55
臺南市	376	15.33	178	7.26	46	1.88
高雄市	647	13.81	297	6.34	225	4.80
縣市級	1,830	9.39	949	4.87	488	2.51
宜蘭縣	114	9.43	105	8.68	-	-
桃園縣	257	11.39	121	5.36	112	4.96
新竹縣	132	9.66	67	4.90	30	2.19
苗栗縣	183	11.95	46	3.00	22	1.44
彰化縣	235	11.63	81	4.01	33	1.63
南投縣	90	7.04	25	1.95	42	3.28
雲林縣	124	8.82	69	4.91	64	4.55
嘉義縣	59	7.20	26	3.17	16	1.95
屏東縣	216	9.52	65	2.87	80	3.53
臺東縣	71	8.95	61	7.69	23	2.90
花蓮縣	69	6.25	98	8.88	17	1.54
澎湖縣	16	3.23	-	-	10	2.02
基隆市	95	12.04	26	3.30	6	0.76
新竹市	137	14.62	48	5.12	11	1.17
嘉義市	12	1.97	83	13.61	22	3.61
金門縣	20	3.91	26	5.08	-	-
連江縣	-	-	2	2.44	-	-

表29 人民團體經費收入規模－按團體類別分

單位：個；%

團體類別	總計		未滿5萬元		5萬~未滿10萬元		10萬~未滿20萬元	
	團體數	百分比		百分比		百分比		百分比
民國92年	25,988	100.00	3,068	11.80	2,417	9.30	3,625	13.95
民國100年	47,905	100.00	7,088	14.80	4,289	8.95	6,337	13.23
職業團體	5,073	100.00	1,409	27.77	482	9.50	560	11.04
工商業團體	2,444	100.00	106	4.34	138	5.65	261	10.68
自由職業團體	2,629	100.00	1,303	49.56	344	13.08	299	11.37
教育會團體	342	100.00	107	31.29	57	16.67	108	31.58
教師會團體	1,615	100.00	1,149	71.15	257	15.91	147	9.10
其他自由職業團體	672	100.00	47	6.99	30	4.46	44	6.55
社會團體	36,387	100.00	4,883	13.42	3,277	9.01	4,735	13.01
學術文化團體	6,186	100.00	1,073	17.35	766	12.38	1,004	16.23
醫療衛生團體	1,204	100.00	171	14.20	112	9.30	130	10.80
宗教團體	1,985	100.00	216	10.88	111	5.59	249	12.54
體育運動團體	4,463	100.00	626	14.03	543	12.17	799	17.90
社會服務及慈善團體	11,525	100.00	1,436	12.46	911	7.90	1,380	11.97
國際團體	2,423	100.00	85	3.51	7	0.29	20	0.83
經濟業務團體	4,261	100.00	553	12.98	291	6.83	556	13.05
環保團體	299	100.00	55	18.39	45	15.05	37	12.37
其他(宗親會同鄉會同學校友會其他社會團體)	4,041	100.00	668	16.53	491	12.15	560	13.86
社區發展協會	6,445	100.00	796	12.35	530	8.22	1,042	16.17

表29 人民團體經費收入規模－按團體類別分(續一)

單位：個；%

團體類別	20萬~未滿 30萬元		30萬~未滿 40萬元		40萬~未滿 50萬元		50萬~未滿 100萬元	
		百分比		百分比		百分比		百分比
民國92年	2,244	8.63	1,725	6.64	1,459	5.61	3,938	15.15
民國100年	4,380	9.14	3,344	6.98	2,540	5.30	7,617	15.90
職業團體	247	4.87	254	5.01	164	3.23	759	14.96
工商業團體	150	6.14	194	7.94	107	4.38	628	25.70
自由職業團體	97	3.69	60	2.28	57	2.17	131	4.98
教育會團體	40	11.70	6	1.75	2	0.58	20	5.85
教師會團體	7	0.43	-	-	6	0.37	19	1.18
其他自由職業團體	50	7.44	54	8.04	49	7.29	92	13.69
社會團體	3,367	9.25	2,365	6.50	1,775	4.88	5,663	15.56
學術文化團體	666	10.77	375	6.06	305	4.93	678	10.96
醫療衛生團體	120	9.97	47	3.90	39	3.24	149	12.38
宗教團體	121	6.10	187	9.42	56	2.82	311	15.67
體育運動團體	651	14.59	455	10.19	182	4.08	540	12.10
社會服務及慈善團體	807	7.00	737	6.39	503	4.36	2,216	19.23
國際團體	29	1.20	54	2.23	135	5.57	510	21.05
經濟業務團體	417	9.79	184	4.32	195	4.58	661	15.51
環保團體	21	7.02	14	4.68	4	1.34	35	11.71
其他(宗親會同鄉會同學 校友會其他社會團體)	535	13.24	312	7.72	356	8.81	563	13.93
社區發展協會	766	11.89	725	11.25	601	9.33	1,195	18.54

表29 人民團體經費收入規模—按團體類別分(續完)

單位：個；%

團體類別	100萬~未滿 200萬元		200萬~未滿 500萬元		500萬元 以上	
		百分比		百分比		百分比
民國92年	3,406	13.11	2,448	9.42	1,659	6.38
民國100年	5,696	11.89	3,802	7.94	2,812	5.87
職業團體	409	8.06	376	7.41	413	8.14
工商業團體	320	13.09	297	12.15	243	9.94
自由職業團體	89	3.39	79	3.00	170	6.47
教育會團體	2	0.58	-	-	-	-
教師會團體	29	1.80	-	-	1	0.06
其他自由職業團體	58	8.63	79	11.76	169	25.15
社會團體	4,752	13.06	3,179	8.74	2,391	6.57
學術文化團體	548	8.86	387	6.26	384	6.21
醫療衛生團體	98	8.14	206	17.11	132	10.96
宗教團體	369	18.59	180	9.07	185	9.32
體育運動團體	239	5.36	206	4.62	222	4.97
社會服務及慈善團體	1,435	12.45	1,127	9.78	973	8.44
國際團體	1,129	46.60	426	17.58	28	1.16
經濟業務團體	536	12.58	476	11.17	392	9.20
環保團體	52	17.39	12	4.01	24	8.03
其他(宗親會同鄉會同學 校友會其他社會團體)	346	8.56	159	3.93	51	1.26
社區發展協會	535	8.30	247	3.83	8	0.12

表30 人民團體經費支出規模－按團體級別分

單位：個；%

團體級別	總計		未滿5萬元		5萬~未滿10萬元		10萬~未滿20萬元	
	團體數	百分比		百分比		百分比		百分比
民國92年	25,988	100.00	3,418	13.15	2,483	9.55	3,256	12.53
民國100年	47,905	100.00	7,459	15.57	4,564	9.54	6,346	13.25
中央級	10,240	100.00	1,073	10.48	785	7.67	1,103	10.77
省市級	18,186	100.00	2,730	15.01	1,723	9.47	2,295	12.62
臺灣省	345	100.00	32	9.28	14	4.06	13	3.77
新北市	3,439	100.00	479	13.93	272	7.91	364	10.58
臺北市	3,377	100.00	437	12.94	381	11.28	329	9.74
臺中市	3,886	100.00	687	17.68	373	9.60	514	13.23
臺南市	2,453	100.00	288	11.74	188	7.66	327	13.33
高雄市	4,686	100.00	807	17.22	495	10.56	748	15.96
縣市級	19,479	100.00	3,656	18.77	2,056	10.55	2,948	15.13
宜蘭縣	1,209	100.00	174	14.39	46	3.80	102	8.44
桃園縣	2,257	100.00	354	15.68	219	9.70	346	15.33
新竹縣	1,367	100.00	219	16.02	128	9.36	182	13.31
苗栗縣	1,531	100.00	326	21.29	62	4.05	271	17.70
彰化縣	2,020	100.00	388	19.21	174	8.61	313	15.50
南投縣	1,279	100.00	328	25.65	199	15.56	119	9.30
雲林縣	1,406	100.00	331	23.54	150	10.67	202	14.37
嘉義縣	820	100.00	174	21.22	37	4.51	153	18.66
屏東縣	2,268	100.00	380	16.75	308	13.58	414	18.25
臺東縣	793	100.00	137	17.28	87	10.97	170	21.44
花蓮縣	1,104	100.00	273	24.73	131	11.87	148	13.41
澎湖縣	495	100.00	43	8.69	93	18.79	118	23.84
基隆市	789	100.00	92	11.66	136	17.24	141	17.87
新竹市	937	100.00	175	18.68	71	7.58	116	12.38
嘉義市	610	100.00	84	13.77	87	14.26	101	16.56
金門縣	512	100.00	144	28.13	118	23.05	44	8.59
連江縣	82	100.00	34	41.46	10	12.20	8	9.76

表30 人民團體經費支出規模－按團體級別分(續一)

單位：個；%

團體級別	20萬~未滿 30萬元		30萬~未滿 40萬元		40萬~未滿 50萬元		50萬~未滿 100萬元	
		百分比		百分比		百分比		百分比
民國92年	2,277	8.77	1,737	6.68	1,346	5.18	3,979	15.31
民國100年	4,182	8.73	3,293	6.87	2,720	5.68	6,995	14.60
中央級	620	6.05	533	5.21	322	3.14	1,441	14.07
省市級	1,531	8.42	1,298	7.14	1,038	5.71	2,840	15.62
臺灣省	26	7.54	12	3.48	6	1.74	74	21.45
新北市	370	10.76	292	8.49	196	5.70	683	19.86
臺北市	244	7.23	264	7.82	131	3.88	517	15.31
臺中市	356	9.16	233	6.00	267	6.87	522	13.43
臺南市	159	6.48	264	10.76	197	8.03	420	17.12
高雄市	376	8.02	233	4.97	241	5.14	624	13.32
縣市級	2,031	10.43	1,462	7.51	1,360	6.98	2,714	13.93
宜蘭縣	262	21.67	99	8.19	117	9.68	191	15.80
桃園縣	198	8.77	193	8.55	180	7.98	288	12.76
新竹縣	165	12.07	108	7.90	115	8.41	213	15.58
苗栗縣	148	9.67	98	6.40	62	4.05	307	20.05
彰化縣	223	11.04	141	6.98	77	3.81	362	17.92
南投縣	131	10.24	104	8.13	100	7.82	147	11.49
雲林縣	68	4.84	80	5.69	188	13.37	127	9.03
嘉義縣	63	7.68	71	8.66	83	10.12	137	16.71
屏東縣	274	12.08	119	5.25	125	5.51	286	12.61
臺東縣	33	4.16	42	5.30	37	4.67	144	18.16
花蓮縣	94	8.51	69	6.25	41	3.71	145	13.13
澎湖縣	97	19.60	74	14.95	28	5.66	16	3.23
基隆市	64	8.11	67	8.49	66	8.37	89	11.28
新竹市	56	5.98	76	8.11	112	11.95	149	15.90
嘉義市	60	9.84	63	10.33	20	3.28	66	10.82
金門縣	83	16.21	49	9.57	5	0.98	44	8.59
連江縣	12	14.63	9	10.98	4	4.88	3	3.66

表30 人民團體經費支出規模—按團體級別分(續完)

單位：個；%

團體級別	100萬~未滿 200萬元		200萬~未滿 500萬元		500萬元 以上	
		百分比		百分比		百分比
民國92年	3,392	13.05	2,497	9.61	1,603	6.17
民國100年	5,907	12.33	3,712	7.74	2,727	5.69
中央級	1,441	14.07	1,469	14.35	1,453	14.19
省市級	2,621	14.41	1,299	7.14	811	4.46
臺灣省	39	11.30	58	16.81	71	20.58
新北市	457	13.29	231	6.72	95	2.76
臺北市	545	16.14	274	8.11	255	7.55
臺中市	536	13.79	260	6.69	138	3.55
臺南市	379	15.45	185	7.54	46	1.88
高雄市	665	14.19	291	6.21	206	4.40
縣市級	1,845	9.47	944	4.85	463	2.38
宜蘭縣	143	11.83	75	6.20	-	-
桃園縣	217	9.61	149	6.60	113	5.01
新竹縣	149	10.90	58	4.24	30	2.19
苗栗縣	189	12.34	57	3.72	11	0.72
彰化縣	236	11.68	73	3.61	33	1.63
南投縣	81	6.33	21	1.64	49	3.83
雲林縣	134	9.53	72	5.12	54	3.84
嘉義縣	60	7.32	26	3.17	16	1.95
屏東縣	217	9.57	65	2.87	80	3.53
臺東縣	59	7.44	61	7.69	23	2.90
花蓮縣	87	7.88	99	8.97	17	1.54
澎湖縣	16	3.23	9	1.82	1	0.20
基隆市	102	12.93	26	3.30	6	0.76
新竹市	123	13.13	51	5.44	8	0.85
嘉義市	31	5.08	76	12.46	22	3.61
金門縣	1	0.20	24	4.69	-	-
連江縣	-	-	2	2.44	-	-

表31 人民團體經費支出規模—按團體類別分

單位：個；%

團體類別	總計		未滿5萬元		5萬~未滿10萬元		10萬~未滿20萬元	
	團體數	百分比		百分比		百分比		百分比
民國92年	25,988	100.00	3,418	13.15	2,483	9.55	3,256	12.53
民國100年	47,905	100.00	7,459	15.57	4,564	9.54	6,346	13.25
職業團體	5,073	100.00	1,331	26.24	606	11.95	480	9.46
工商業團體	2,444	100.00	119	4.87	123	5.03	219	8.96
自由職業團體	2,629	100.00	1,212	46.10	483	18.37	261	9.93
教育會團體	342	100.00	101	29.53	84	24.56	92	26.90
教師會團體	1,615	100.00	1,059	65.57	368	22.79	113	7.00
其他自由職業團體	672	100.00	52	7.74	31	4.61	56	8.33
社會團體	36,387	100.00	5,168	14.20	3,453	9.49	4,791	13.17
學術文化團體	6,186	100.00	1,223	19.77	759	12.27	1,029	16.63
醫療衛生團體	1,204	100.00	139	11.54	115	9.55	207	17.19
宗教團體	1,985	100.00	176	8.87	129	6.50	249	12.54
體育運動團體	4,463	100.00	716	16.04	507	11.36	821	18.40
社會服務及慈善團體	11,525	100.00	1,543	13.39	1,034	8.97	1,148	9.96
國際團體	2,423	100.00	111	4.58	-	-	35	1.44
經濟業務團體	4,261	100.00	568	13.33	327	7.67	599	14.06
環保團體	299	100.00	63	21.07	38	12.71	24	8.03
其他(宗親會同鄉會同學校友會其他社會團體)	4,041	100.00	629	15.57	544	13.46	679	16.80
社區發展協會	6,445	100.00	960	14.90	505	7.84	1,075	16.68

表31 人民團體經費支出規模－按團體類別分(續一)

單位：個；%

團體類別	20萬~未滿 30萬元		30萬~未滿 40萬元		40萬~未滿 50萬元		50萬~未滿 100萬元	
		百分比		百分比		百分比		百分比
民國92年	2,277	8.77	1,737	6.68	1,346	5.18	3,979	15.31
民國100年	4,182	8.73	3,293	6.87	2,720	5.68	6,995	14.60
職業團體	262	5.16	231	4.55	203	4.00	688	13.56
工商業團體	195	7.98	163	6.67	156	6.38	557	22.79
自由職業團體	67	2.55	68	2.59	47	1.79	131	4.98
教育會團體	25	7.31	16	4.68	-	-	24	7.02
教師會團體	13	0.80	-	-	6	0.37	7	0.43
其他自由職業團體	29	4.32	52	7.74	41	6.10	100	14.88
社會團體	3,195	8.78	2,368	6.51	1,880	5.17	5,219	14.34
學術文化團體	506	8.18	414	6.69	383	6.19	546	8.83
醫療衛生團體	71	5.90	69	5.73	15	1.25	155	12.87
宗教團體	196	9.87	168	8.46	55	2.77	325	16.37
體育運動團體	576	12.91	435	9.75	212	4.75	541	12.12
社會服務及慈善團體	903	7.84	745	6.46	518	4.49	2,049	17.78
國際團體	78	3.22	35	1.44	128	5.28	494	20.39
經濟業務團體	372	8.73	169	3.97	239	5.61	563	13.21
環保團體	23	7.69	12	4.01	16	5.35	35	11.71
其他(宗親會同鄉會同學 校友會其他社會團體)	470	11.63	321	7.94	314	7.77	511	12.65
社區發展協會	725	11.25	694	10.77	637	9.88	1,088	16.88

表31 人民團體經費支出規模—按團體類別分(續完)

單位：個；%

團體類別	100萬~未滿 200萬元		200萬~未滿 500萬元		500萬元 以上	
		百分比		百分比		百分比
民國92年	3,392	13.05	2,497	9.61	1,603	6.17
民國100年	5,907	12.33	3,712	7.74	2,727	5.69
職業團體	486	9.58	377	7.43	409	8.06
工商業團體	374	15.30	291	11.91	247	10.11
自由職業團體	112	4.26	86	3.27	162	6.16
教育會團體	-	-	-	-	-	-
教師會團體	48	2.97	-	-	1	0.06
其他自由職業團體	64	9.52	86	12.80	161	23.96
社會團體	4,899	13.46	3,113	8.56	2,301	6.32
學術文化團體	541	8.75	393	6.35	392	6.34
醫療衛生團體	114	9.47	175	14.53	144	11.96
宗教團體	379	19.09	122	6.15	186	9.37
體育運動團體	250	5.60	204	4.57	201	4.50
社會服務及慈善團體	1,532	13.29	1,167	10.13	886	7.69
國際團體	1,122	46.31	399	16.47	21	0.87
經濟業務團體	564	13.24	467	10.96	393	9.22
環保團體	52	17.39	12	4.01	24	8.03
其他(宗親會同鄉會同學 校友會其他社會團體)	345	8.54	174	4.31	54	1.34
社區發展協會	522	8.10	222	3.44	17	0.26

表32 人民團體代辦活動金額情形-按團體級別分

中華民國100年

單位：個；新台幣元

團體級別	總計	無代收 代付 情形	有代收代付情形							
			未滿 3萬元	3萬~ 未滿 5萬元	5萬~ 未滿 7萬元	7萬~ 未滿 9萬元	9萬~ 未滿 15萬元	15萬~ 未滿 30萬元	30萬元 以上	平均 每團體 代辦活動 費用(元)
總計	47,905	43,141	723	449	350	305	746	666	1,525	716,085
中央級	10,240	9,302	137	32	70	24	143	68	464	2,064,101
省市級	18,186	16,463	261	167	111	99	274	238	573	476,920
臺灣省	345	314	3	-	-	-	-	-	28	4,002,334
新北市	3,439	3,067	46	28	36	9	48	36	169	471,496
臺北市	3,377	3,183	35	20	-	9	38	37	55	301,328
臺中市	3,886	3,475	64	35	10	46	81	56	119	345,854
臺南市	2,453	2,167	59	29	46	17	21	35	79	316,336
高雄市	4,686	4,257	54	55	19	18	86	74	123	538,902
縣市級	19,479	17,376	325	250	169	182	329	360	488	310,779
宜蘭縣	1,209	1,020	15	90	5	13	4	27	35	114,816
桃園縣	2,257	2,057	19	16	13	11	33	12	96	516,930
新竹縣	1,367	1,218	10	18	30	-	3	40	48	855,922
苗栗縣	1,531	1,397	15	-	9	43	5	42	20	189,845
彰化縣	2,020	1,823	32	29	31	-	46	30	29	224,608
南投縣	1,279	1,200	37	-	-	19	-	13	10	218,307
雲林縣	1,406	1,202	51	20	33	9	28	38	25	304,131
嘉義縣	820	721	13	3	17	8	26	24	8	237,296
屏東縣	2,268	1,997	33	10	19	31	81	45	52	174,248
臺東縣	793	704	12	10	6	-	12	-	49	428,905
花蓮縣	1,104	978	43	19	4	2	27	13	18	163,106
澎湖縣	495	464	4	-	-	-	2	25	-	179,581
基隆市	789	683	12	19	-	34	13	11	17	120,942
新竹市	937	843	14	11	-	4	21	23	21	343,109
嘉義市	610	563	15	-	-	-	11	1	20	639,536
金門縣	512	439	-	5	-	8	11	11	38	539,455
連江縣	82	67	-	-	2	-	6	5	2	163,942

表33 人民團體代辦活動金額情形-按團體類別分

中華民國100年

單位：個；新台幣元

團體類別	總計	無代收 代付 情形	有代收代付情形							
			未滿 3萬元	3萬~ 未滿 5萬元	5萬~ 未滿 7萬元	7萬~ 未滿 9萬元	9萬~ 未滿 15萬元	15萬~ 未滿 30萬元	30萬元 以上	平均 每團體 代辦活動 費用(元)
總計	47,905	43,141	723	449	350	305	746	666	1,525	716,085
職業團體	5,073	4,687	107	29	24	28	41	37	120	742,343
工商業團體	2,444	2,243	41	13	8	16	23	9	91	1,114,204
自由職業團體	2,629	2,444	66	16	16	12	18	28	29	338,322
教育會團體	342	305	15	6	8	2	3	3	-	53,207
教師會團體	1,615	1,556	42	-	-	10	-	7	-	54,110
其他自由職業團體	672	583	9	10	8	-	15	18	29	645,264
社會團體	36,387	32,944	521	331	250	250	465	400	1,226	837,404
學術文化團體	6,186	5,535	74	114	27	34	47	101	254	857,942
醫療衛生團體	1,204	1,093	16	6	-	22	21	-	46	643,872
宗教團體	1,985	1,905	3	12	19	-	9	7	30	1,550,486
體育運動團體	4,463	3,927	160	69	55	12	76	44	120	471,897
社會服務及慈善團體	11,525	10,495	129	56	37	113	142	152	401	572,427
國際團體	2,423	2,181	15	8	35	27	40	20	97	1,731,836
經濟業務團體	4,261	3,831	60	29	29	38	50	46	178	1,689,525
環保團體	299	250	19	-	11	-	-	1	18	239,490
其他(宗親會同鄉會同學 校友會其他社會團體)	4,041	3,727	45	37	37	4	80	29	82	411,723
社區發展協會	6,445	5,510	95	89	76	27	240	229	179	258,505

表34 人民團體主辦或合辦活動情形－按團體級別分

中華民國100年

單位：個；次；人次

團體級別	團體數			學術性活動			
	總計	有辦理活動	沒有辦理活動	有辦理團體	全年辦理次數	全年平均每團體辦理次數	平均每次參加人次
總計	47,905	36,230	11,675	5,817	42,742	7.35	327.84
(標準差)							1,242.34
中央級	10,240	7,288	2,952	2,753	20,964	7.61	443.40
省市級	18,186	13,856	4,330	1,614	11,306	7.00	156.81
臺灣省	345	255	90	57	458	8.04	81.12
新北市	3,439	2,713	726	259	1,002	3.87	140.95
臺北市	3,377	2,602	775	275	3,072	11.17	114.96
臺中市	3,886	2,978	908	437	3,334	7.63	237.58
臺南市	2,453	1,907	546	192	582	3.03	174.51
高雄市	4,686	3,401	1,285	394	2,858	7.25	109.18
縣市級	19,479	15,086	4,393	1,450	10,472	7.22	298.81
宜蘭縣	1,209	968	241	55	243	4.42	475.09
桃園縣	2,257	1,829	428	197	569	2.89	113.20
新竹縣	1,367	1,065	302	82	180	2.20	124.66
苗栗縣	1,531	1,209	322	109	239	2.19	182.61
彰化縣	2,020	1,540	480	136	1,173	8.63	348.08
南投縣	1,279	974	305	115	478	4.16	85.78
雲林縣	1,406	1,053	353	125	488	3.90	254.69
嘉義縣	820	604	216	29	112	3.86	45.17
屏東縣	2,268	1,877	391	195	3,347	17.16	483.42
臺東縣	793	654	139	79	735	9.30	1,793.48
花蓮縣	1,104	785	319	72	187	2.60	93.64
澎湖縣	495	361	134	13	27	2.08	83.85
基隆市	789	580	209	99	1,728	17.45	119.14
新竹市	937	687	250	63	316	5.02	42.06
嘉義市	610	505	105	75	638	8.51	79.41
金門縣	512	335	177	-	-	-	-
連江縣	82	60	22	6	12	2.00	30.00

說明1: 平均每次參加人次為所有團體辦理次數之平均參加人次。

說明2: 因部分數據離散程度較大，相關統計結果加入標準差供參。

表34 人民團體主辦或合辦活動情形－按團體級別分(續一)

中華民國100年

單位：個；次；人次

團體級別	教育性活動				藝文性活動			
	有辦理團體	全年辦理次數	全年平均每團體辦理次數	平均每次參加人次	有辦理團體	全年辦理次數	全年平均每團體辦理次數	平均每次參加人次
總計	10,018	300,624	30.01	282.08	5,326	63,733	11.97	1,243.60
(標準差)				1,032.53				6,208.33
中央級	2,513	117,438	46.73	367.86	862	17,883	20.75	4,140.79
省市級	3,485	90,833	26.06	260.00	2,090	9,921	4.75	573.54
臺灣省	32	86	2.69	467.75	34	50	1.47	2,841.35
新北市	633	4,002	6.32	225.16	308	2,682	8.71	395.20
臺北市	529	21,403	40.46	345.90	439	1,638	3.73	498.85
臺中市	875	12,852	14.69	289.74	487	2,238	4.60	439.89
臺南市	546	43,977	80.54	114.68	245	1,898	7.75	1,374.13
高雄市	870	8,513	9.79	286.75	577	1,415	2.45	364.79
縣市級	4,020	92,353	22.97	247.60	2,374	35,929	15.13	781.53
宜蘭縣	200	914	4.57	417.67	122	231	1.89	403.69
桃園縣	483	6,023	12.47	204.27	344	948	2.76	748.11
新竹縣	333	2,692	8.08	316.61	124	231	1.86	1,100.21
苗栗縣	409	2,362	5.78	276.44	218	1,100	5.05	293.37
彰化縣	409	5,133	12.55	147.39	350	1,652	4.72	289.27
南投縣	287	3,701	12.90	112.03	127	293	2.31	729.87
雲林縣	256	1,729	6.75	163.57	142	388	2.73	393.31
嘉義縣	168	17,446	103.85	265.60	58	22,893	394.71	317.45
屏東縣	515	40,227	78.11	425.36	315	5,929	18.82	973.77
臺東縣	143	3,762	26.31	522.34	60	149	2.48	834.50
花蓮縣	220	2,168	9.85	344.15	88	172	1.95	730.11
澎湖縣	71	109	1.54	83.86	90	191	2.12	107.56
基隆市	147	1,909	12.99	74.63	105	1,282	12.21	271.19
新竹市	171	727	4.25	82.02	54	141	2.61	1,505.02
嘉義市	125	3,292	26.34	82.34	122	179	1.47	297.79
金門縣	76	151	1.99	59.97	43	120	2.79	11,688.84
連江縣	7	8	1.14	65.00	12	30	2.50	61.67

說明1:平均每次參加人次為所有團體辦理次數之平均參加人次。

說明2:因部分數據離散程度較大，相關統計結果加入標準差供參。

表34 人民團體主辦或合辦活動情形－按團體級別分(續二)

中華民國100年

單位：個；次；人次

團體級別	醫療衛生性活動				宗教性活動			
	有辦理團體	全年辦理次數	全年平均每團體辦理次數	平均每次參加人次	有辦理團體	全年辦理次數	全年平均每團體辦理次數	平均每次參加人次
總計	5,002	18,624	3.72	269.64	3,163	46,644	14.75	569.40
(標準差)				2,296.11				2,235.27
中央級	424	2,529	5.96	1,023.24	836	18,985	22.71	999.35
省市級	2,055	7,820	3.81	215.76	1,083	16,397	15.14	418.34
臺灣省	9	9	1.00	135.56	19	19	1.00	282.11
新北市	341	2,328	6.83	240.06	153	302	1.97	149.05
臺北市	317	1,678	5.29	101.85	250	7,905	31.62	648.43
臺中市	488	1,109	2.27	217.78	269	3,127	11.62	340.51
臺南市	381	1,331	3.49	325.24	108	609	5.64	731.94
高雄市	519	1,365	2.63	188.51	284	4,435	15.62	324.45
縣市級	2,523	8,275	3.28	186.88	1,244	11,262	9.05	411.97
宜蘭縣	123	213	1.73	146.89	9	18	2.00	150.00
桃園縣	231	973	4.21	226.20	149	2,879	19.32	172.74
新竹縣	234	683	2.92	293.01	54	142	2.63	236.20
苗栗縣	281	1,454	5.17	177.87	139	1,907	13.72	594.75
彰化縣	241	664	2.76	182.80	126	709	5.63	399.33
南投縣	131	264	2.02	154.58	73	136	1.86	324.38
雲林縣	178	654	3.67	158.49	127	279	2.20	475.91
嘉義縣	82	182	2.22	106.44	22	197	8.95	46.73
屏東縣	375	1,968	5.25	269.24	207	3,803	18.37	559.69
臺東縣	57	93	1.63	150.79	53	204	3.85	1,193.02
花蓮縣	178	409	2.30	150.06	44	83	1.89	220.23
澎湖縣	81	149	1.84	66.51	31	31	1.00	209.19
基隆市	110	162	1.47	114.95	68	98	1.44	137.40
新竹市	110	157	1.43	101.67	34	527	15.50	301.18
嘉義市	67	109	1.63	127.73	17	113	6.65	549.65
金門縣	42	109	2.60	62.86	88	133	1.51	342.61
連江縣	2	32	16.00	2,347.00	3	3	1.00	60.00

說明1: 平均每次參加人次為所有團體辦理次數之平均參加人次。

說明2: 因部分數據離散程度較大，相關統計結果加入標準差供參。

表34 人民團體主辦或合辦活動情形－按團體級別分(續三)

中華民國100年

單位：個；次；人次

團體級別	體育性活動				休閒性活動			
	有辦理團體	全年辦理次數	全年平均每團體辦理次數	平均每次參加人次	有辦理團體	全年辦理次數	全年平均每團體辦理次數	平均每次參加人次
總計	4,828	56,353	11.67	825.62	10,231	57,462	5.62	174.42
(標準差)				3,277.24				351.18
中央級	705	3,371	4.78	2,004.43	992	5,210	5.25	179.01
省市級	1,892	28,065	14.83	707.67	4,330	26,162	6.04	153.91
臺灣省	14	19	1.36	775.00	26	78	3.00	183.23
新北市	418	7,738	18.51	1,275.73	796	2,372	2.98	177.30
臺北市	393	6,707	17.07	950.71	706	5,374	7.61	125.57
臺中市	383	3,564	9.31	251.12	1,004	4,065	4.05	161.66
臺南市	241	4,522	18.76	829.64	727	3,769	5.18	147.60
高雄市	443	5,515	12.45	282.27	1,071	10,504	9.81	151.50
縣市級	2,231	24,917	11.17	553.15	4,909	26,090	5.31	191.59
宜蘭縣	120	252	2.10	442.43	373	1,055	2.83	218.61
桃園縣	362	6,038	16.68	552.98	610	1,900	3.11	240.76
新竹縣	139	1,327	9.55	157.60	423	2,668	6.31	156.86
苗栗縣	204	350	1.72	1,094.52	445	2,262	5.08	274.69
彰化縣	209	3,321	15.89	769.77	332	2,170	6.54	226.85
南投縣	113	3,144	27.82	110.75	297	985	3.32	390.49
雲林縣	142	492	3.46	1,643.20	275	1,555	5.65	155.83
嘉義縣	74	1,535	20.74	150.59	134	3,030	22.61	241.87
屏東縣	259	5,816	22.46	592.65	744	3,051	4.10	162.07
臺東縣	110	1,074	9.76	155.81	97	534	5.51	99.75
花蓮縣	162	552	3.41	257.30	238	3,428	14.40	182.41
澎湖縣	114	370	3.25	251.85	61	330	5.41	99.20
基隆市	36	132	3.67	78.61	273	1,411	5.17	73.82
新竹市	65	337	5.18	178.22	344	1,019	2.96	98.40
嘉義市	86	137	1.59	662.33	144	295	2.05	87.49
金門縣	25	29	1.16	150.40	93	350	3.76	88.01
連江縣	11	11	1.00	144.55	26	47	1.81	94.04

說明1:平均每次參加人次為所有團體辦理次數之平均參加人次。

說明2:因部分數據離散程度較大，相關統計結果加入標準差供參。

表34 人民團體主辦或合辦活動情形－按團體級別分(續四)

中華民國100年

單位：個；次；人次

團體級別	社會服務性活動				慈善及志願性活動			
	有辦理團體	全年辦理次數	全年平均每團體辦理次數	平均每次參加人次	有辦理團體	全年辦理次數	全年平均每團體辦理次數	平均每次參加人次
總計	7,439	135,391	18.20	480.52	4,665	64,291	13.78	302.77
(標準差)				2,142.03				728.16
中央級	1,041	38,574	37.05	1,028.96	722	11,632	16.11	238.79
省市級	3,282	43,843	13.36	403.36	2,252	16,454	7.31	258.59
臺灣省	41	122	2.98	316.15	42	131	3.12	268.33
新北市	722	4,697	6.51	578.27	558	3,854	6.91	229.87
臺北市	689	8,541	12.40	198.37	278	805	2.90	223.73
臺中市	745	15,232	20.45	452.68	513	5,472	10.67	260.66
臺南市	351	3,753	10.69	195.62	196	861	4.39	275.42
高雄市	734	11,498	15.66	477.88	665	5,331	8.02	290.07
縣市級	3,116	52,974	17.00	378.56	1,691	36,205	21.41	388.93
宜蘭縣	151	672	4.45	336.30	84	2,758	32.83	118.90
桃園縣	390	5,534	14.19	356.49	222	3,048	13.73	749.94
新竹縣	160	4,272	26.70	1,070.56	137	1,030	7.52	125.58
苗栗縣	264	1,308	4.95	241.67	129	1,854	14.37	414.96
彰化縣	383	5,070	13.24	234.85	219	3,094	14.13	368.63
南投縣	172	757	4.40	228.25	153	11,379	74.37	807.78
雲林縣	321	7,071	22.03	155.39	117	3,392	28.99	115.26
嘉義縣	102	2,270	22.25	138.37	49	736	15.02	601.43
屏東縣	423	13,813	32.65	647.38	115	3,796	33.01	237.50
臺東縣	115	4,709	40.95	749.33	77	1,864	24.21	247.86
花蓮縣	122	3,671	30.09	689.77	96	636	6.63	252.50
澎湖縣	67	155	2.31	40.82	50	121	2.42	101.60
基隆市	159	2,330	14.65	73.31	122	1,243	10.19	91.21
新竹市	160	489	3.06	160.63	76	276	3.63	107.24
嘉義市	88	581	6.60	749.75	39	966	24.77	1,745.38
金門縣	34	147	4.32	68.59	2	4	2.00	12.00
連江縣	5	125	25.00	1,783.60	4	8	2.00	25.00

說明1: 平均每次參加人次為所有團體辦理次數之平均參加人次。

說明2: 因部分數據離散程度較大，相關統計結果加入標準差供參。

表34 人民團體主辦或合辦活動情形－按團體級別分(續五)

中華民國100年

單位：個；次；人次

團體級別	國際交流性活動				經濟事務性活動			
	有辦理團體	全年辦理次數	全年平均每團體辦理次數	平均每次參加人次	有辦理團體	全年辦理次數	全年平均每團體辦理次數	平均每次參加人次
總計	2,877	10,972	3.81	921.57	497	2,742	5.52	1,620.60
(標準差)				4,704.90				7,204.91
中央級	1,475	7,970	5.40	1,471.00	167	870	5.21	4,353.01
省市級	963	1,920	1.99	475.98	195	1,646	8.44	238.00
臺灣省	59	131	2.22	381.27	21	63	3.00	289.52
新北市	102	287	2.81	61.06	35	55	1.57	226.00
臺北市	362	690	1.91	977.17	80	1,191	14.89	40.88
臺中市	206	250	1.21	58.52	20	30	1.50	40.00
臺南市	40	204	5.10	21.00	10	20	2.00	75.00
高雄市	194	358	1.85	324.84	29	287	9.90	951.72
縣市級	439	1,082	2.46	52.97	135	226	1.67	237.60
宜蘭縣	18	30	1.67	93.33	9	9	1.00	200.00
桃園縣	75	197	2.63	61.97	-	-	-	-
新竹縣	18	18	1.00	21.11	-	-	-	-
苗栗縣	24	43	1.79	120.00	9	9	1.00	45.00
彰化縣	48	108	2.25	41.46	16	16	1.00	35.00
南投縣	31	31	1.00	114.19	37	37	1.00	80.00
雲林縣	19	19	1.00	22.63	35	45	1.29	530.29
嘉義縣	26	377	14.50	20.00	-	-	-	-
屏東縣	46	82	1.78	49.09	11	11	1.00	647.27
臺東縣	39	55	1.41	28.46	-	-	-	-
花蓮縣	20	32	1.60	38.00	8	8	1.00	52.00
澎湖縣	12	24	2.00	15.00	1	1	1.00	30.00
基隆市	16	16	1.00	100.00	-	-	-	-
新竹市	14	17	1.21	44.64	-	-	-	-
嘉義市	26	26	1.00	12.35	9	90	10.00	25.00
金門縣	7	7	1.00	47.71	-	-	-	-
連江縣	-	-	-	-	-	-	-	-

說明1:平均每次參加人次為所有團體辦理次數之平均參加人次。

說明2:因部分數據離散程度較大，相關統計結果加入標準差供參。

表34 人民團體主辦或合辦活動情形－按團體級別分(續六)

中華民國100年

單位：個；次；人次

團體級別	聯誼性活動				社會運動性活動			
	有辦理團體	全年辦理次數	全年平均每團體辦理次數	平均每次參加人次	有辦理團體	全年辦理次數	全年平均每團體辦理次數	平均每次參加人次
總計	14,314	55,389	3.87	161.48	205	789	3.85	180.35
(標準差)				372.61				330.02
中央級	1,960	7,546	3.85	158.86	59	412	6.98	306.71
省市級	5,868	22,640	3.86	157.54	49	166	3.39	76.12
臺灣省	95	324	3.41	269.13	-	-	-	-
新北市	958	3,273	3.42	178.73	10	10	1.00	10.00
臺北市	1,173	5,661	4.83	181.58	10	100	10.00	200.00
臺中市	1,357	5,436	4.01	123.09	29	56	1.93	56.21
臺南市	849	2,474	2.91	208.01	-	-	-	-
高雄市	1,436	5,472	3.81	119.10	-	-	-	-
縣市級	6,486	25,203	3.89	165.83	97	211	2.18	156.13
宜蘭縣	444	1,083	2.44	89.46	-	-	-	-
桃園縣	685	5,434	7.93	191.91	18	63	3.50	82.50
新竹縣	562	1,900	3.38	161.88	10	10	1.00	120.00
苗栗縣	383	1,112	2.90	354.66	6	6	1.00	10.00
彰化縣	757	2,172	2.87	215.87	33	43	1.30	263.64
南投縣	384	795	2.07	130.23	-	-	-	-
雲林縣	422	1,384	3.28	247.80	-	-	-	-
嘉義縣	342	2,761	8.07	146.09	-	-	-	-
屏東縣	832	2,134	2.56	139.71	9	9	1.00	50.00
臺東縣	204	1,215	5.96	90.09	5	40	8.00	10.00
花蓮縣	306	969	3.17	149.68	8	16	2.00	300.00
澎湖縣	174	396	2.28	97.16	8	24	3.00	100.00
基隆市	270	2,039	7.55	76.53	-	-	-	-
新竹市	286	768	2.69	125.53	-	-	-	-
嘉義市	162	501	3.09	129.60	-	-	-	-
金門縣	254	504	1.98	131.12	-	-	-	-
連江縣	19	36	1.89	76.95	-	-	-	-

說明1:平均每次參加人次為所有團體辦理次數之平均參加人次。

說明2:因部分數據離散程度較大，相關統計結果加入標準差供參。

表34 人民團體主辦或合辦活動情形－按團體級別分(續七)

中華民國100年

單位：個；次；人次

團體級別	政治性活動				環保性活動			
	有辦理團體	全年辦理次數	全年平均每團體辦理次數	平均每次參加人次	有辦理團體	全年辦理次數	全年平均每團體辦理次數	平均每次參加人次
總計	420	1,333	3.17	419.70	4,885	30,790	6.30	150.91
(標準差)				885.90				306.87
中央級	92	269	2.92	131.82	265	1,094	4.13	140.28
省市級	158	662	4.19	151.04	2,036	13,256	6.51	152.92
臺灣省	-	-	-	-	4	4	1.00	755.00
新北市	10	20	2.00	52.00	360	2,426	6.74	145.70
臺北市	25	230	9.20	442.20	278	874	3.14	128.24
臺中市	60	87	1.45	116.00	288	2,097	7.28	234.38
臺南市	26	71	2.73	134.62	452	3,713	8.21	141.15
高雄市	37	254	6.86	49.46	654	4,142	6.33	135.95
縣市級	170	402	2.36	825.20	2,584	16,440	6.36	150.42
宜蘭縣	5	5	1.00	80.00	165	375	2.27	112.12
桃園縣	8	17	2.13	712.50	234	999	4.27	140.57
新竹縣	10	10	1.00	120.00	227	1,315	5.79	137.52
苗栗縣	27	132	4.89	317.04	240	941	3.92	169.20
彰化縣	20	31	1.55	102.00	335	2,964	8.85	220.43
南投縣	45	45	1.00	972.22	214	2,775	12.97	184.21
雲林縣	10	30	3.00	558.00	173	1,419	8.20	245.45
嘉義縣	-	-	-	-	130	1,202	9.25	113.15
屏東縣	16	81	5.06	4,200.88	382	2,519	6.59	137.95
臺東縣	18	33	1.83	280.56	30	144	4.80	46.00
花蓮縣	-	-	-	-	100	299	2.99	133.28
澎湖縣	3	3	1.00	150.00	99	203	2.05	76.19
基隆市	-	-	-	-	66	256	3.88	177.30
新竹市	7	14	2.00	30.00	47	79	1.68	59.09
嘉義市	-	-	-	-	41	60	1.46	30.83
金門縣	1	1	1.00	130.00	85	740	8.71	38.95
連江縣	-	-	-	-	16	150	9.38	64.69

說明1: 平均每次參加人次為所有團體辦理次數之平均參加人次。

說明2: 因部分數據離散程度較大，相關統計結果加入標準差供參。

表34 人民團體主辦或合辦活動情形－按團體級別分(續八)

中華民國100年

單位：個；次；人次

團體級別	同業業務發展及交流				社區發展活動			
	有辦理團體	全年辦理次數	全年平均每團體辦理次數	平均每次參加人次	有辦理團體	全年辦理次數	全年平均每團體辦理次數	平均每次參加人次
總計	2,382	10,942	4.59	130.63	5,829	40,855	7.01	226.38
(標準差)				458.07				411.10
中央級	572	2,119	3.70	147.72	360	5,880	16.33	284.73
省市級	972	5,347	5.50	158.58	2,457	11,931	4.86	218.98
臺灣省	31	426	13.74	114.32	4	4	1.00	255.00
新北市	204	1,058	5.19	208.74	455	2,446	5.38	232.35
臺北市	208	1,046	5.03	289.13	422	1,621	3.84	203.67
臺中市	194	1,402	7.23	139.13	532	3,228	6.07	214.14
臺南市	140	906	6.47	70.63	447	1,787	4.00	265.09
高雄市	195	509	2.61	56.37	597	2,845	4.77	189.15
縣市級	838	3,476	4.15	86.55	3,012	23,044	7.65	225.45
宜蘭縣	39	89	2.28	68.21	161	369	2.29	199.91
桃園縣	60	155	2.58	45.50	365	6,664	18.26	240.53
新竹縣	97	282	2.91	66.86	183	1,771	9.68	265.45
苗栗縣	84	349	4.15	38.26	260	1,304	5.02	391.55
彰化縣	154	450	2.92	143.34	321	2,162	6.74	367.66
南投縣	35	92	2.63	76.31	174	665	3.82	296.67
雲林縣	60	177	2.95	74.55	301	1,382	4.59	215.10
嘉義縣	47	785	16.70	92.66	205	1,618	7.89	130.79
屏東縣	85	364	4.28	77.91	415	4,454	10.73	137.11
臺東縣	26	339	13.04	86.15	115	349	3.03	149.57
花蓮縣	38	87	2.29	138.16	97	130	1.34	101.30
澎湖縣	17	30	1.76	373.24	41	87	2.12	35.61
基隆市	7	7	1.00	61.00	148	1,406	9.50	132.68
新竹市	68	238	3.50	22.88	102	298	2.92	120.29
嘉義市	15	26	1.73	72.00	55	246	4.47	229.64
金門縣	-	-	-	-	57	112	1.96	290.88
連江縣	6	6	1.00	58.33	12	27	2.25	82.50

說明1: 平均每次參加人次為所有團體辦理次數之平均參加人次。

說明2: 因部分數據離散程度較大，相關統計結果加入標準差供參。

表34 人民團體主辦或合辦活動情形－按團體級別分(續完)

中華民國100年

單位：個；次；人次；新台幣千元

團體級別	其 他				全年辦理 活動經費 (千元)
	有辦理 團體	全年 辦理 次數	全年平均 每團體 辦理次數	平均每次 參加人次	
總計	2,877	40,818	14.19	408.36	24,671,163
(標準差)				1,413.80	
中央級	424	12,642	29.82	339.11	11,514,782
省市級	1,100	5,771	5.25	346.33	6,911,478
臺灣省	51	165	3.24	127.02	320,934
新北市	205	734	3.58	440.27	1,339,446
臺北市	136	395	2.90	997.13	1,992,064
臺中市	192	1,652	8.60	196.52	1,238,622
臺南市	191	1,418	7.42	319.13	827,705
高雄市	325	1,407	4.33	153.66	1,192,708
縣市級	1,353	22,405	16.56	480.49	6,244,902
宜蘭縣	66	92	1.39	1,691.52	249,514
桃園縣	229	8,024	35.04	245.91	1,099,779
新竹縣	64	219	3.42	185.00	545,215
苗栗縣	114	160	1.40	334.67	459,536
彰化縣	139	2,360	16.98	1,695.29	901,830
南投縣	82	227	2.77	152.74	322,258
雲林縣	57	167	2.93	152.98	278,213
嘉義縣	82	1,445	17.62	860.98	184,567
屏東縣	156	4,731	30.33	168.03	843,439
臺東縣	56	133	2.38	210.63	254,587
花蓮縣	95	176	1.85	194.06	339,435
澎湖縣	15	23	1.53	105.00	46,155
基隆市	17	68	4.00	6.00	198,519
新竹市	79	506	6.41	100.28	199,947
嘉義市	52	176	3.38	704.52	195,433
金門縣	48	3,718	77.46	40.63	115,900
連江縣	2	180	90.00	20.00	10,575

說明1: 平均每次參加人次為所有團體辦理次數之平均參加人次。

說明2: 因部分數據離散程度較大，相關統計結果加入標準差供參。

表35 人民團體主辦或合辦活動情形－按團體類別分

中華民國100年

單位：個；次；人次

團體類別	團體數			學術性活動			
	總計	有辦理活動	沒有辦理活動	有辦理團體	全年辦理次數	全年平均每團體辦理次數	平均每次參加人次
總計	47,905	36,230	11,675	5,817	42,742	7.35	327.84
(標準差)							1,242.34
職業團體	5,073	3,288	1,785	687	4,899	7.13	200.33
工商業團體	2,444	1,557	887	97	664	6.85	298.97
自由職業團體	2,629	1,731	898	590	4,235	7.18	184.11
教育會團體	342	244	98	43	101	2.35	117.84
教師會團體	1,615	944	671	147	474	3.22	55.71
其他自由職業團體	672	543	129	400	3,660	9.15	238.42
社會團體	36,387	27,355	9,032	4,931	36,981	7.50	353.62
學術文化團體	6,186	4,794	1,392	1,742	12,154	6.98	282.48
醫療衛生團體	1,204	968	236	576	3,953	6.86	177.20
宗教團體	1,985	1,417	568	175	420	2.40	3,939.10
體育運動團體	4,463	3,389	1,074	229	9,165	40.02	167.48
社會服務及慈善團體	11,525	9,037	2,488	1,009	5,063	5.02	271.40
國際團體	2,423	1,983	440	211	1,790	8.48	124.17
經濟業務團體	4,261	2,833	1,428	696	2,500	3.59	110.08
環保團體	299	240	59	42	246	5.86	119.76
其他(宗親會同鄉會同學校友會其他社會團體)	4,041	2,694	1,347	251	1,690	6.73	160.10
社區發展協會	6,445	5,587	858	199	862	4.33	129.12

說明1: 平均每次參加人次為所有團體辦理次數之平均參加人次。

說明2: 因部分數據離散程度較大，相關統計結果加入標準差供參。

表35 人民團體主辦或合辦活動情形－按團體類別分(續一)

中華民國100年

單位：個；次；人次

團體類別	教育性活動				藝文性活動			
	有辦理團體	全年辦理次數	全年平均每團體辦理次數	平均每次參加人次	有辦理團體	全年辦理次數	全年平均每團體辦理次數	平均每次參加人次
總計	10,018	300,624	30.01	282.08	5,326	63,733	11.97	1,243.60
(標準差)				1,032.53				6,208.33
職業團體	1,093	49,264	45.07	193.73	161	909	5.65	156.10
工商業團體	500	47,229	94.46	212.71	16	24	1.50	112.50
自由職業團體	593	2,035	3.43	177.73	145	885	6.10	160.91
教育會團體	103	373	3.62	211.06	45	82	1.82	436.18
教師會團體	347	498	1.44	191.68	83	101	1.22	36.25
其他自由職業團體	143	1,164	8.14	119.87	17	702	41.29	40.88
社會團體	7,706	240,100	31.16	316.19	4,224	60,058	14.22	1,505.83
學術文化團體	1,360	81,390	59.85	474.95	1,864	46,589	24.99	1,944.85
醫療衛生團體	337	2,001	5.94	232.64	48	75	1.56	67.63
宗教團體	332	5,505	16.58	299.03	151	458	3.03	10,373.01
體育運動團體	427	5,080	11.90	122.27	180	357	1.98	493.61
社會服務及慈善團體	3,027	66,922	22.11	386.55	1,010	8,413	8.33	561.30
國際團體	635	5,515	8.69	147.31	415	1,575	3.80	112.24
經濟業務團體	1,113	70,233	63.10	127.61	317	1,079	3.40	1,254.24
環保團體	93	971	10.44	553.53	1	3	3.00	21.00
其他(宗親會同鄉會同學校友會其他社會團體)	382	2,483	6.50	271.28	238	1,509	6.34	276.93
社區發展協會	1,219	11,260	9.24	145.63	941	2,766	2.94	252.53

說明1:平均每次參加人次為所有團體辦理次數之平均參加人次。

說明2:因部分數據離散程度較大，相關統計結果加入標準差供參。

表35 人民團體主辦或合辦活動情形－按團體類別分(續二)

中華民國100年

單位：個；次；人次

團體類別	醫療衛生性活動				宗教性活動			
	有辦理團體	全年辦理次數	全年平均每團體辦理次數	平均每次參加人次	有辦理團體	全年辦理次數	全年平均每團體辦理次數	平均每次參加人次
總計	5,002	18,624	3.72	269.64	3,163	46,644	14.75	569.40
(標準差)				2,296.11				2,235.27
職業團體	124	386	3.11	3,296.37	64	2,755	43.05	149.84
工商業團體	21	51	2.43	346.52	45	2,736	60.80	158.22
自由職業團體	103	335	3.25	3,897.80	19	19	1.00	130.00
教育會團體	9	9	1.00	489.44	-	-	-	-
教師會團體	31	31	1.00	50.32	19	19	1.00	130.00
其他自由職業團體	63	295	4.68	6,277.90	-	-	-	-
社會團體	3,309	13,447	4.06	209.34	2,527	42,842	16.95	612.03
學術文化團體	177	1,340	7.57	390.58	376	1,259	3.35	302.71
醫療衛生團體	256	1,875	7.32	254.50	-	-	-	-
宗教團體	82	1,072	13.07	84.15	1,140	28,023	24.58	1,011.21
體育運動團體	108	161	1.49	136.09	61	592	9.70	233.26
社會服務及慈善團體	1,569	6,429	4.10	230.13	639	12,141	19.00	275.77
國際團體	784	1,598	2.04	165.07	25	32	1.28	365.20
經濟業務團體	137	216	1.58	173.18	44	107	2.43	307.95
環保團體	9	9	1.00	100.00	-	-	-	-
其他(宗親會同鄉會同學校友會其他社會團體)	187	747	3.99	116.13	242	688	2.84	276.32
社區發展協會	1,569	4,791	3.05	157.60	572	1,047	1.83	428.02

說明1: 平均每次參加人次為所有團體辦理次數之平均參加人次。

說明2: 因部分數據離散程度較大，相關統計結果加入標準差供參。

表35 人民團體主辦或合辦活動情形－按團體類別分(續三)

中華民國100年

單位：個；次；人次

團體類別	體育性活動				休閒性活動			
	有辦理團體	全年辦理次數	全年平均每團體辦理次數	平均每次參加人次	有辦理團體	全年辦理次數	全年平均每團體辦理次數	平均每次參加人次
總計	4,828	56,353	11.67	825.62	10,231	57,462	5.62	174.42
(標準差)				3,277.24				351.18
職業團體	283	1,054	3.72	368.44	1,144	5,479	4.79	88.26
工商業團體	78	119	1.53	1,081.06	569	3,072	5.40	99.18
自由職業團體	205	935	4.56	97.29	575	2,407	4.19	77.46
教育會團體	99	179	1.81	141.75	91	129	1.42	112.55
教師會團體	71	678	9.55	43.30	321	1,389	4.33	45.26
其他自由職業團體	35	78	2.23	81.09	163	889	5.45	121.29
社會團體	3,928	46,000	11.71	942.79	7,363	42,924	5.83	187.45
學術文化團體	206	6,950	33.74	792.28	871	5,127	5.89	122.82
醫療衛生團體	23	241	10.48	201.52	137	978	7.14	60.17
宗教團體	29	3,552	122.48	225.59	156	334	2.14	43.44
體育運動團體	2,027	24,806	12.24	1,411.90	865	4,872	5.63	182.02
社會服務及慈善團體	1,005	8,387	8.35	493.49	3,105	23,651	7.62	227.98
國際團體	340	1,071	3.15	310.85	695	2,908	4.18	117.40
經濟業務團體	142	377	2.65	359.50	627	2,726	4.35	380.71
環保團體	-	-	-	-	55	99	1.80	113.24
其他(宗親會同鄉會同學校友會其他社會團體)	156	616	3.95	91.31	852	2,229	2.62	77.87
社區發展協會	617	9,299	15.07	289.44	1,724	9,059	5.25	175.95

說明1:平均每次參加人次為所有團體辦理次數之平均參加人次。

說明2:因部分數據離散程度較大，相關統計結果加入標準差供參。

表35 人民團體主辦或合辦活動情形－按團體類別分(續四)

中華民國100年

單位：個；次；人次

團體類別	社會服務性活動				慈善及志願性活動			
	有辦理團體	全年辦理次數	全年平均每團體辦理次數	平均每次參加人次	有辦理團體	全年辦理次數	全年平均每團體辦理次數	平均每次參加人次
總計	7,439	135,391	18.20	480.52	4,665	64,291	13.78	302.77
(標準差)				2,142.03				728.16
職業團體	146	403	2.76	144.74	153	429	2.80	129.20
工商業團體	56	105	1.88	156.93	100	365	3.65	156.27
自由職業團體	90	298	3.31	137.16	53	64	1.21	78.11
教育會團體	5	6	1.20	1,218.00	-	-	-	-
教師會團體	29	65	2.24	48.62	33	33	1.00	37.27
其他自由職業團體	56	227	4.05	86.50	20	31	1.55	145.50
社會團體	6,001	115,068	19.17	514.32	4,020	54,752	13.62	328.39
學術文化團體	502	6,504	12.96	319.31	229	3,645	15.92	592.57
醫療衛生團體	155	3,777	24.37	950.05	25	40	1.60	45.48
宗教團體	196	3,082	15.72	861.30	214	3,520	16.45	386.95
體育運動團體	249	811	3.26	144.03	201	1,367	6.80	417.56
社會服務及慈善團體	2,855	88,673	31.06	720.58	2,214	39,444	17.82	358.72
國際團體	1,341	7,153	5.33	168.52	586	2,959	5.05	102.85
經濟業務團體	356	715	2.01	645.08	276	2,416	8.75	105.15
環保團體	2	8	4.00	35.00	-	-	-	-
其他(宗親會同鄉會同學校友會其他社會團體)	345	4,345	12.59	177.51	275	1,361	4.95	483.77
社區發展協會	1,292	19,920	15.42	361.46	492	9,110	18.52	147.43

說明1: 平均每次參加人次為所有團體辦理次數之平均參加人次。

說明2: 因部分數據離散程度較大，相關統計結果加入標準差供參。

表35 人民團體主辦或合辦活動情形－按團體類別分(續五)

中華民國100年

單位：個；次；人次

團體類別	國際交流性活動				經濟事務性活動			
	有辦理團體	全年辦理次數	全年平均每團體辦理次數	平均每次參加人次	有辦理團體	全年辦理次數	全年平均每團體辦理次數	平均每次參加人次
總計	2,877	10,972	3.81	921.57	497	2,742	5.52	1,620.60
(標準差)				4,704.90				7,204.91
職業團體	222	4,055	18.27	1,020.07	79	152	1.92	3,953.62
工商業團體	177	3,849	21.75	1,271.83	48	117	2.44	152.50
自由職業團體	45	206	4.58	29.82	31	35	1.13	9,839.23
教育會團體	4	4	1.00	46.00	5	5	1.00	30.00
教師會團體	-	-	-	-	20	20	1.00	41.80
其他自由職業團體	41	202	4.93	28.24	6	10	1.67	50,671.67
社會團體	2,646	6,908	2.61	916.41	390	2,552	6.54	1,257.94
學術文化團體	502	1,376	2.74	1,950.08	26	139	5.35	6,940.96
醫療衛生團體	108	168	1.56	80.12	-	-	-	-
宗教團體	115	264	2.30	778.64	16	16	1.00	454.38
體育運動團體	246	674	2.74	464.55	-	-	-	-
社會服務及慈善團體	330	854	2.59	416.65	90	542	6.02	425.64
國際團體	806	1,688	2.09	538.68	44	171	3.89	70.86
經濟業務團體	390	1,658	4.25	1,655.82	208	1,672	8.04	1,256.33
環保團體	16	32	2.00	153.75	-	-	-	-
其他(宗親會同鄉會同學校友會其他社會團體)	133	194	1.46	101.44	6	12	2.00	20.00
社區發展協會	9	9	1.00	10.00	28	38	1.36	89.46

說明1:平均每次參加人次為所有團體辦理次數之平均參加人次。

說明2:因部分數據離散程度較大，相關統計結果加入標準差供參。

表35 人民團體主辦或合辦活動情形－按團體類別分(續六)

中華民國100年

單位：個；次；人次

團體類別	聯誼性活動				社會運動性活動			
	有辦理團體	全年辦理次數	全年平均每團體辦理次數	平均每次參加人次	有辦理團體	全年辦理次數	全年平均每團體辦理次數	平均每次參加人次
總計	14,314	55,389	3.87	161.48	205	789	3.85	180.35
(標準差)				372.61				330.02
職業團體	1,614	3,241	2.01	120.61	6	6	1.00	10.00
工商業團體	868	2,035	2.34	124.34	-	-	-	-
自由職業團體	746	1,206	1.62	116.27	6	6	1.00	10.00
教育會團體	70	93	1.33	107.71	-	-	-	-
教師會團體	467	587	1.26	59.85	-	-	-	-
其他自由職業團體	209	526	2.52	245.19	6	6	1.00	10.00
社會團體	10,215	43,861	4.29	162.37	199	783	3.93	185.48
學術文化團體	1,209	4,828	3.99	96.37	7	7	1.00	80.00
醫療衛生團體	183	863	4.72	76.16	5	15	3.00	10.00
宗教團體	352	2,004	5.69	223.20	9	18	2.00	30.00
體育運動團體	895	2,321	2.59	171.77	-	-	-	-
社會服務及慈善團體	3,828	15,860	4.14	184.66	97	593	6.11	244.86
國際團體	1,103	8,954	8.12	85.43	40	83	2.08	85.00
經濟業務團體	1,028	4,067	3.96	114.66	-	-	-	-
環保團體	17	27	1.59	52.94	-	-	-	-
其他(宗親會同鄉會同學校友會其他社會團體)	1,600	4,937	3.09	234.98	41	67	1.63	216.59
社區發展協會	2,485	8,287	3.33	184.37	-	-	-	-

說明1: 平均每次參加人次為所有團體辦理次數之平均參加人次。

說明2: 因部分數據離散程度較大，相關統計結果加入標準差供參。

表35 人民團體主辦或合辦活動情形－按團體類別分(續七)

中華民國100年

單位：個；次；人次

團體類別	政治性活動				環保性活動			
	有辦理團體	全年辦理次數	全年平均每團體辦理次數	平均每次參加人次	有辦理團體	全年辦理次數	全年平均每團體辦理次數	平均每次參加人次
總計	420	1,333	3.17	419.70	4,885	30,790	6.30	150.91
(標準差)				885.90				306.87
職業團體	25	47	1.88	70.80	78	145	1.86	72.22
工商業團體	10	10	1.00	100.00	40	68	1.70	89.80
自由職業團體	15	37	2.47	51.33	38	77	2.03	53.71
教育會團體	-	-	-	-	7	7	1.00	92.29
教師會團體	3	3	1.00	150.00	21	27	1.29	46.43
其他自由職業團體	12	34	2.83	26.67	10	43	4.30	42.00
社會團體	363	1,178	3.25	253.96	2,381	10,936	4.59	158.85
學術文化團體	36	45	1.25	123.81	139	1,235	8.88	309.63
醫療衛生團體	16	16	1.00	15.00	47	332	7.06	118.51
宗教團體	1	1	1.00	130.00	55	155	2.82	286.27
體育運動團體	7	7	1.00	300.00	180	256	1.42	139.58
社會服務及慈善團體	178	717	4.03	392.50	963	4,797	4.98	159.18
國際團體	22	214	9.73	10.00	568	1,063	1.87	126.24
經濟業務團體	38	74	1.95	159.21	142	1,174	8.27	226.70
環保團體	3	3	1.00	1,000.00	97	368	3.79	142.04
其他(宗親會同鄉會同學校友會其他社會團體)	62	101	1.63	98.77	190	1,556	8.19	93.61
社區發展協會	32	108	3.38	2,572.50	2,426	19,709	8.12	145.65

說明1:平均每次參加人次為所有團體辦理次數之平均參加人次。

說明2:因部分數據離散程度較大，相關統計結果加入標準差供參。

表35 人民團體主辦或合辦活動情形－按團體類別分(續八)

中華民國100年

單位：個；次；人次

團體類別	同業業務發展及交流				社區發展活動			
	有辦理團體	全年辦理次數	全年平均每團體辦理次數	平均每次參加人次	有辦理團體	全年辦理次數	全年平均每團體辦理次數	平均每次參加人次
總計	2,382	10,942	4.59	130.63	5,829	40,855	7.01	226.38
(標準差)				458.07				411.10
職業團體	537	2,876	5.36	212.99	17	49	2.88	35.59
工商業團體	471	2,698	5.73	224.05	-	-	-	-
自由職業團體	66	178	2.70	134.09	17	49	2.88	35.59
教育會團體	6	6	1.00	351.00	3	3	1.00	75.00
教師會團體	7	7	1.00	61.00	7	28	4.00	10.00
其他自由職業團體	53	165	3.11	119.19	7	18	2.57	44.29
社會團體	1,443	6,601	4.57	110.02	2,364	20,056	8.48	218.90
學術文化團體	164	1,233	7.52	165.49	317	5,477	17.28	253.77
醫療衛生團體	45	72	1.60	58.44	61	195	3.20	363.25
宗教團體	24	40	1.67	24.17	54	160	2.96	179.33
體育運動團體	79	113	1.43	83.77	117	377	3.22	221.37
社會服務及慈善團體	419	1,609	3.84	148.68	968	11,206	11.58	236.41
國際團體	192	1,204	6.27	100.81	465	1,850	3.98	173.61
經濟業務團體	406	1,450	3.57	85.40	266	549	2.06	195.23
環保團體	-	-	-	-	3	5	1.67	438.67
其他(宗親會同鄉會同學校友會其他社會團體)	114	880	7.72	47.99	113	237	2.10	145.89
社區發展協會	402	1,465	3.64	94.58	3,448	20,750	6.02	232.45

說明1: 平均每次參加人次為所有團體辦理次數之平均參加人次。

說明2: 因部分數據離散程度較大，相關統計結果加入標準差供參。

表35 人民團體主辦或合辦活動情形－按團體類別分(續完)

中華民國100年

單位：個；次；人次；新台幣千元

團體類別	其 他				全年辦理 活動經費 (千元)
	有辦理 團體	全年 辦理 次數	全年平均 每團體 辦理次數	平均每次 參加人次	
總計	2,877	40,818	14.19	408.36	24,671,163
(標準差)				1,413.80	
職業團體	173	313	1.81	133.16	2,005,415
工商業團體	127	216	1.70	121.67	1,576,899
自由職業團體	46	97	2.11	164.89	428,516
教育會團體	19	38	2.00	93.11	23,569
教師會團體	-	-	-	-	40,446
其他自由職業團體	27	59	2.19	215.41	364,501
社會團體	2,187	30,949	14.15	436.43	20,703,271
學術文化團體	336	2,940	8.75	452.11	2,709,472
醫療衛生團體	62	637	10.27	236.18	901,711
宗教團體	55	9,297	169.04	2,947.95	1,399,477
體育運動團體	241	849	3.52	201.17	2,525,194
社會服務及慈善團體	967	16,052	16.60	279.68	5,918,868
國際團體	100	191	1.91	385.71	2,607,953
經濟業務團體	155	262	1.69	1,344.69	3,480,240
環保團體	14	14	1.00	72.50	149,913
其他(宗親會同鄉會同學 校友會其他社會團體)	257	707	2.75	228.92	1,010,444
社區發展協會	517	9,556	18.48	381.73	1,962,477

說明1: 平均每次參加人次為所有團體辦理次數之平均參加人次。

說明2: 因部分數據離散程度較大，相關統計結果加入標準差供參。

表36 人民團體主辦或合辦活動情形－按團體規模別分

中華民國100年

單位：個；次；人次

工作人員及收支規模別	團體數			學術性活動			
	總計	有辦理活動	沒有辦理活動	有辦理團體	全年辦理次數	全年平均每團體辦理次數	平均每次參加人次
總計	47,905	36,230	11,675	5,817	42,742	7.35	327.84
工作人員規模別							
未滿5人	39,636	29,789	9,847	4,443	31,348	7.06	226.37
5-9人	4,991	3,859	1,132	1,020	8,397	8.23	816.74
10-29人	2,637	2,091	546	300	2,320	7.73	205.32
30-49人	264	179	85	35	608	17.37	145.46
50人以上	377	312	65	19	69	3.63	79.79
收入規模別							
未滿5萬元	7,088	3,696	3,392	506	1,521	3.01	78.45
5萬-未滿10萬元	4,289	3,060	1,229	356	1,411	3.96	66.42
10萬-未滿20萬元	6,337	4,842	1,495	625	2,935	4.70	106.48
20萬-未滿30萬元	4,380	3,366	1,014	438	9,754	22.27	189.11
30萬-未滿40萬元	3,344	2,663	681	376	1,040	2.77	79.87
40萬-未滿50萬元	2,540	1,909	631	325	1,976	6.08	201.08
50萬-未滿100萬元	7,617	6,321	1,296	806	3,892	4.83	190.18
100萬-未滿200萬元	5,696	4,611	1,085	739	3,340	4.52	344.77
200萬-未滿500萬元	3,802	3,245	557	779	5,617	7.21	210.61
500萬元以上	2,812	2,517	295	867	11,256	12.98	1,184.32
支出規模別							
未滿5萬元	7,459	3,829	3,630	529	1,634	3.09	77.76
5萬-未滿10萬元	4,564	3,156	1,408	385	1,373	3.57	75.85
10萬-未滿20萬元	6,346	4,917	1,429	691	3,960	5.73	117.88
20萬-未滿30萬元	4,182	3,376	806	409	9,927	24.27	188.50
30萬-未滿40萬元	3,293	2,582	711	360	1,117	3.10	59.95
40萬-未滿50萬元	2,720	2,133	587	245	1,119	4.57	147.78
50萬-未滿100萬元	6,995	5,905	1,090	800	3,465	4.33	240.42
100萬-未滿200萬元	5,907	4,735	1,172	830	3,442	4.15	296.38
200萬-未滿500萬元	3,712	3,164	548	722	5,109	7.08	215.24
500萬元以上	2,727	2,433	294	846	11,596	13.71	1,213.50

說明：平均每次參加人次為所有團體辦理次數之平均參加人次。

表36 人民團體主辦或合辦活動情形－按團體規模別分(續一)

中華民國100年

單位：個；次；人次

工作人員及收支規模別	教育性活動				藝文性活動			
	有辦理團體	全年辦理次數	全年平均每團體辦理次數	平均每次參加人次	有辦理團體	全年辦理次數	全年平均每團體辦理次數	平均每次參加人次
總計	10,018	300,624	30.01	282.08	5,326	63,733	11.97	1,243.60
工作人員規模別								
未滿5人	7,429	117,777	15.85	229.25	4,096	31,326	7.65	1,046.38
5-9人	1,562	124,035	79.41	297.79	714	5,896	8.26	1,848.33
10-29人	828	41,622	50.27	717.53	461	26,384	57.23	1,202.39
30-49人	67	13,982	208.69	558.06	24	76	3.17	19,110.83
50人以上	132	3,208	24.30	197.57	31	51	1.65	154.03
收入規模別								
未滿5萬元	759	2,432	3.20	129.07	458	921	2.01	360.79
5萬-未滿10萬元	658	9,092	13.82	226.70	373	953	2.55	449.35
10萬-未滿20萬元	811	3,934	4.85	104.18	720	12,612	17.52	948.06
20萬-未滿30萬元	555	3,154	5.68	136.91	593	2,312	3.90	1,247.93
30萬-未滿40萬元	717	5,494	7.66	127.06	408	1,001	2.45	414.35
40萬-未滿50萬元	507	3,988	7.87	223.95	266	1,904	7.16	413.36
50萬-未滿100萬元	1,843	17,234	9.35	205.55	971	2,426	2.50	812.44
100萬-未滿200萬元	1,724	27,171	15.76	351.91	777	4,001	5.15	1,664.87
200萬-未滿500萬元	1,181	71,483	60.53	450.42	386	26,776	69.37	3,619.11
500萬元以上	1,263	156,642	124.02	551.18	374	10,827	28.95	2,966.47
支出規模別								
未滿5萬元	879	3,122	3.55	119.40	473	939	1.99	1,299.79
5萬-未滿10萬元	554	6,767	12.21	71.97	416	10,624	25.54	486.53
10萬-未滿20萬元	904	7,202	7.97	208.83	771	4,076	5.29	897.47
20萬-未滿30萬元	642	5,479	8.53	137.08	431	964	2.24	296.23
30萬-未滿40萬元	578	3,005	5.20	215.53	398	2,167	5.44	588.74
40萬-未滿50萬元	500	1,402	2.80	132.47	406	834	2.05	364.18
50萬-未滿100萬元	1,786	19,287	10.80	256.39	867	2,556	2.95	2,023.30
100萬-未滿200萬元	1,736	25,587	14.74	299.50	829	4,363	5.26	1,789.39
200萬-未滿500萬元	1,238	73,685	59.52	467.50	375	26,485	70.63	701.53
500萬元以上	1,201	155,088	129.13	546.90	360	10,725	29.79	3,065.89

說明：平均每次參加人次為所有團體辦理次數之平均參加人次。

表36 人民團體主辦或合辦活動情形－按團體規模別分(續二)

中華民國100年

單位：個；次；人次

工作人員及收支規模別	醫療衛生性活動				宗教性活動			
	有辦理團體	全年辦理次數	全年平均每團體辦理次數	平均每次參加人次	有辦理團體	全年辦理次數	全年平均每團體辦理次數	平均每次參加人次
總計	5,002	18,624	3.72	269.64	3,163	46,644	14.75	569.40
工作人員規模別								
未滿5人	3,977	13,080	3.29	181.77	2,621	35,224	13.44	508.72
5-9人	564	3,093	5.48	950.31	338	8,912	26.37	1,148.39
10-29人	397	2,225	5.60	174.86	179	2,474	13.82	427.32
30-49人	27	82	3.04	542.59	-	-	-	-
50人以上	37	144	3.89	157.03	25	34	1.36	120.80
收入規模別								
未滿5萬元	344	466	1.35	90.45	232	1,287	5.55	317.26
5萬-未滿10萬元	257	436	1.70	104.76	225	1,685	7.49	171.80
10萬-未滿20萬元	587	1,839	3.13	135.08	470	3,252	6.92	301.82
20萬-未滿30萬元	417	654	1.57	100.08	260	1,628	6.26	163.97
30萬-未滿40萬元	436	1,209	2.77	109.41	277	2,352	8.49	1,007.39
40萬-未滿50萬元	265	2,476	9.34	148.23	194	1,712	8.82	272.99
50萬-未滿100萬元	1,133	4,467	3.94	194.09	561	4,076	7.27	513.10
100萬-未滿200萬元	759	1,973	2.60	759.36	437	13,948	31.92	350.80
200萬-未滿500萬元	477	2,191	4.59	287.68	270	2,791	10.34	681.23
500萬元以上	327	2,913	8.91	456.30	237	13,913	58.70	2,308.76
支出規模別								
未滿5萬元	373	492	1.32	113.38	208	1,131	5.44	460.43
5萬-未滿10萬元	268	468	1.75	105.57	252	2,249	8.92	183.69
10萬-未滿20萬元	712	2,021	2.84	117.61	476	3,323	6.98	223.21
20萬-未滿30萬元	410	961	2.34	106.73	294	1,921	6.53	183.70
30萬-未滿40萬元	390	1,489	3.82	116.78	290	1,790	6.17	388.83
40萬-未滿50萬元	297	1,461	4.92	199.30	166	854	5.14	1,350.00
50萬-未滿100萬元	1,000	4,791	4.79	182.23	551	6,694	12.15	683.38
100萬-未滿200萬元	748	1,744	2.33	755.95	446	12,615	28.28	355.11
200萬-未滿500萬元	522	2,371	4.54	302.38	242	2,153	8.90	328.69
500萬元以上	282	2,826	10.02	497.85	238	13,914	58.46	2,299.90

說明：平均每次參加人次為所有團體辦理次數之平均參加人次。

表36 人民團體主辦或合辦活動情形－按團體規模別分(續三)

中華民國100年

單位：個；次；人次

工作人員及收支規模別	體育性活動				休閒性活動			
	有辦理團體	全年辦理次數	全年平均每團體辦理次數	平均每次參加人次	有辦理團體	全年辦理次數	全年平均每團體辦理次數	平均每次參加人次
總計	4,828	56,353	11.67	825.62	10,231	57,462	5.62	174.42
工作人員規模別								
未滿5人	3,756	44,169	11.76	823.32	8,327	38,682	4.65	171.49
5-9人	621	4,990	8.04	469.56	1,087	6,946	6.39	138.36
10-29人	404	6,874	17.01	1,457.63	656	10,574	16.12	263.90
30-49人	9	53	5.89	642.67	70	1,041	14.87	362.10
50人以上	38	267	7.03	196.45	91	219	2.41	83.60
收入規模別								
未滿5萬元	338	631	1.87	164.21	944	1,930	2.04	101.00
5萬-未滿10萬元	303	1,369	4.52	142.12	853	2,586	3.03	83.24
10萬-未滿20萬元	593	4,380	7.39	288.01	1,155	4,812	4.17	122.97
20萬-未滿30萬元	494	5,198	10.52	459.64	969	3,704	3.82	121.19
30萬-未滿40萬元	351	1,097	3.13	346.56	881	2,310	2.62	113.20
40萬-未滿50萬元	263	1,024	3.89	1,324.54	449	4,000	8.91	175.28
50萬-未滿100萬元	893	10,638	11.91	559.86	2,029	10,599	5.22	212.09
100萬-未滿200萬元	685	10,221	14.92	838.57	1,468	11,716	7.98	223.53
200萬-未滿500萬元	450	8,125	18.06	1,048.36	860	8,558	9.95	265.41
500萬元以上	458	13,670	29.85	3,217.40	623	7,247	11.63	310.65
支出規模別								
未滿5萬元	371	1,235	3.33	308.23	1,017	2,123	2.09	96.36
5萬-未滿10萬元	360	1,474	4.09	128.99	815	2,482	3.05	108.89
10萬-未滿20萬元	536	4,549	8.49	254.15	1,296	5,366	4.14	113.94
20萬-未滿30萬元	521	4,220	8.10	506.53	1,043	4,738	4.54	117.10
30萬-未滿40萬元	359	972	2.71	511.45	740	2,318	3.13	139.18
40萬-未滿50萬元	255	661	2.59	995.27	546	1,708	3.13	116.45
50萬-未滿100萬元	873	11,062	12.67	578.38	1,882	11,128	5.91	219.08
100萬-未滿200萬元	676	10,522	15.57	980.23	1,416	11,993	8.47	242.93
200萬-未滿500萬元	452	8,133	17.99	856.98	900	8,497	9.44	238.26
500萬元以上	425	13,525	31.82	3,371.48	576	7,109	12.34	330.99

說明：平均每次參加人次為所有團體辦理次數之平均參加人次。

表36 人民團體主辦或合辦活動情形－按團體規模別分(續四)

中華民國100年

單位：個；次；人次

工作人員及收支規模別	社會服務性活動				慈善及志願性活動			
	有辦理團體	全年辦理次數	全年平均每團體辦理次數	平均每次參加人次	有辦理團體	全年辦理次數	全年平均每團體辦理次數	平均每次參加人次
總計	7,439	135,391	18.20	480.52	4,665	64,291	13.78	302.77
工作人員規模別								
未滿5人	5,792	75,853	13.10	326.30	3,622	33,616	9.28	275.63
5-9人	968	23,095	23.86	939.65	586	9,421	16.08	315.00
10-29人	575	17,877	31.09	828.80	355	7,453	20.99	328.56
30-49人	38	3,996	105.16	1,793.00	21	202	9.62	74.38
50人以上	66	14,570	220.76	3,490.02	81	13,599	167.89	1,373.96
收入規模別								
未滿5萬元	378	1,173	3.10	97.43	268	869	3.24	279.88
5萬-未滿10萬元	405	4,474	11.05	168.82	294	1,383	4.70	464.58
10萬-未滿20萬元	586	2,514	4.29	236.87	462	2,224	4.81	491.95
20萬-未滿30萬元	608	4,197	6.90	158.43	266	642	2.41	75.95
30萬-未滿40萬元	467	1,948	4.17	156.70	258	1,428	5.53	121.22
40萬-未滿50萬元	430	3,649	8.49	199.05	222	3,223	14.52	256.36
50萬-未滿100萬元	1,417	15,985	11.28	360.67	1,060	12,115	11.43	206.74
100萬-未滿200萬元	1,425	24,098	16.91	507.74	862	11,237	13.04	243.51
200萬-未滿500萬元	1,036	25,950	25.05	532.27	521	9,738	18.69	262.16
500萬元以上	687	51,403	74.82	1,876.89	452	21,432	47.42	662.65
支出規模別								
未滿5萬元	396	1,094	2.76	188.81	227	637	2.81	314.63
5萬-未滿10萬元	406	6,380	15.71	186.82	342	1,648	4.82	672.51
10萬-未滿20萬元	680	3,659	5.38	247.67	521	3,553	6.82	232.14
20萬-未滿30萬元	569	3,108	5.46	160.92	237	451	1.90	81.40
30萬-未滿40萬元	475	2,492	5.25	307.90	305	1,366	4.48	184.51
40萬-未滿50萬元	461	3,392	7.36	167.92	229	2,466	10.77	149.61
50萬-未滿100萬元	1,365	16,343	11.97	339.24	995	12,027	12.09	247.39
100萬-未滿200萬元	1,385	24,111	17.41	460.20	940	12,769	13.58	317.86
200萬-未滿500萬元	1,066	23,387	21.94	527.30	450	7,994	17.76	94.87
500萬元以上	636	51,425	80.86	2,009.03	419	21,380	51.03	698.32

說明：平均每次參加人次為所有團體辦理次數之平均參加人次。

表36 人民團體主辦或合辦活動情形－按團體規模別分(續五)

中華民國100年

單位：個；次；人次

工作人員及收支規模別	國際交流性活動				經濟事務性活動			
	有辦理團體	全年辦理次數	全年平均每團體辦理次數	平均每次參加人次	有辦理團體	全年辦理次數	全年平均每團體辦理次數	平均每次參加人次
總計	2,877	10,972	3.81	921.57	497	2,742	5.52	1,620.60
工作人員規模別								
未滿5人	1,873	3,789	2.02	606.38	346	1,189	3.44	736.24
5-9人	741	6,054	8.17	1,133.28	62	186	3.00	3,798.71
10-29人	191	856	4.48	706.13	44	1,234	28.05	6,964.95
30-49人	42	219	5.21	12,695.52	-	-	-	-
50人以上	30	54	1.80	258.57	45	133	2.96	193.78
收入規模別								
未滿5萬元	104	129	1.24	23.96	36	44	1.22	36.56
5萬-未滿10萬元	58	67	1.16	102.72	-	-	-	-
10萬-未滿20萬元	167	301	1.80	5,154.98	15	25	1.67	30.00
20萬-未滿30萬元	85	114	1.34	726.85	45	132	2.93	48.00
30萬-未滿40萬元	81	279	3.44	205.15	36	225	6.25	1,019.50
40萬-未滿50萬元	106	158	1.49	370.94	9	9	1.00	1,000.00
50萬-未滿100萬元	443	719	1.62	512.97	73	123	1.68	2,507.93
100萬-未滿200萬元	552	848	1.54	473.86	67	361	5.39	167.30
200萬-未滿500萬元	635	5,482	8.63	432.50	97	431	4.44	146.43
500萬元以上	646	2,875	4.45	1,394.51	119	1,392	11.70	4,599.31
支出規模別								
未滿5萬元	103	128	1.24	33.34	20	20	1.00	41.80
5萬-未滿10萬元	42	51	1.21	149.76	17	17	1.00	10,602.35
10萬-未滿20萬元	151	296	1.96	5,704.23	32	50	1.56	30.00
20萬-未滿30萬元	110	130	1.18	567.61	36	123	3.42	52.50
30萬-未滿40萬元	106	305	2.88	81.69	27	216	8.00	1,026.00
40萬-未滿50萬元	79	104	1.32	132.41	18	18	1.00	1,000.00
50萬-未滿100萬元	431	702	1.63	370.04	80	136	1.70	64.99
100萬-未滿200萬元	642	976	1.52	645.00	54	204	3.78	193.11
200萬-未滿500萬元	568	5,409	9.52	391.05	91	560	6.15	131.48
500萬元以上	645	2,871	4.45	1,400.07	122	1,398	11.46	4,493.59

說明：平均每次參加人次為所有團體辦理次數之平均參加人次。

表36 人民團體主辦或合辦活動情形－按團體規模別分(續六)

中華民國100年

單位：個；次；人次

工作人員及收支規模別	聯誼性活動				社會運動性活動			
	有辦理團體	全年辦理次數	全年平均每團體辦理次數	平均每次參加人次	有辦理團體	全年辦理次數	全年平均每團體辦理次數	平均每次參加人次
總計	14,314	55,389	3.87	161.48	205	789	3.85	180.35
工作人員規模別								
未滿5人	11,883	42,578	3.58	160.35	137	295	2.15	119.53
5-9人	1,489	6,793	4.56	138.83	42	468	11.14	116.24
10-29人	827	5,490	6.64	223.01	26	26	1.00	604.38
30-49人	58	349	6.02	33.41	-	-	-	-
50人以上	57	179	3.14	225.51	-	-	-	-
收入規模別								
未滿5萬元	1,272	2,099	1.65	111.94	33	86	2.61	81.97
5萬-未滿10萬元	1,038	2,424	2.34	155.33	9	9	1.00	1,600.00
10萬-未滿20萬元	1,729	4,758	2.75	129.40	32	66	2.06	46.56
20萬-未滿30萬元	1,406	4,119	2.93	132.02	28	46	1.64	355.36
30萬-未滿40萬元	1,212	3,399	2.80	107.82	10	10	1.00	120.00
40萬-未滿50萬元	828	3,404	4.11	241.25	-	-	-	-
50萬-未滿100萬元	2,658	8,365	3.15	184.99	10	10	1.00	10.00
100萬-未滿200萬元	2,020	8,581	4.25	175.09	39	82	2.10	51.85
200萬-未滿500萬元	1,243	14,527	11.69	143.62	8	32	4.00	150.00
500萬元以上	908	3,713	4.09	268.82	36	448	12.44	108.44
支出規模別								
未滿5萬元	1,275	2,342	1.84	119.27	24	41	1.71	65.83
5萬-未滿10萬元	1,068	2,229	2.09	116.39	8	24	3.00	100.00
10萬-未滿20萬元	1,798	5,958	3.31	119.23	47	111	2.36	346.06
20萬-未滿30萬元	1,404	3,894	2.77	119.41	33	41	1.24	336.36
30萬-未滿40萬元	1,139	3,198	2.81	232.07	-	-	-	-
40萬-未滿50萬元	938	2,368	2.52	124.46	-	-	-	-
50萬-未滿100萬元	2,562	9,347	3.65	186.90	10	10	1.00	10.00
100萬-未滿200萬元	1,931	7,587	3.93	186.23	47	114	2.43	68.55
200萬-未滿500萬元	1,330	14,782	11.11	150.59	-	-	-	-
500萬元以上	869	3,684	4.24	268.35	36	448	12.44	108.44

說明：平均每次參加人次為所有團體辦理次數之平均參加人次。

表36 人民團體主辦或合辦活動情形－按團體規模別分(續七)

中華民國100年

單位：個；次；人次

工作人員及收支規模別	政治性活動				環保性活動			
	有辦理團體	全年辦理次數	全年平均每團體辦理次數	平均每次參加人次	有辦理團體	全年辦理次數	全年平均每團體辦理次數	平均每次參加人次
總計	420	1,333	3.17	419.70	4,885	30,790	6.30	150.91
工作人員規模別								
未滿5人	342	917	2.68	453.07	4,109	23,848	5.80	148.12
5-9人	48	306	6.38	398.96	385	3,163	8.22	165.66
10-29人	21	92	4.38	44.52	332	3,501	10.55	141.32
30-49人	-	-	-	-	33	41	1.24	64.36
50人以上	9	18	2.00	138.00	26	237	9.12	606.54
收入規模別								
未滿5萬元	86	250	2.91	1,332.44	392	1,653	4.22	81.03
5萬-未滿10萬元	49	134	2.73	203.86	351	1,864	5.31	107.61
10萬-未滿20萬元	41	76	1.85	173.78	573	4,460	7.78	81.67
20萬-未滿30萬元	20	20	1.00	136.50	470	2,525	5.37	117.38
30萬-未滿40萬元	27	54	2.00	67.41	385	1,817	4.72	112.68
40萬-未滿50萬元	22	209	9.50	25.91	304	2,400	7.89	141.00
50萬-未滿100萬元	49	106	2.16	307.14	1,192	6,753	5.67	193.00
100萬-未滿200萬元	25	37	1.48	180.00	658	3,189	4.85	216.89
200萬-未滿500萬元	59	98	1.66	98.31	442	4,685	10.60	202.96
500萬元以上	42	349	8.31	335.76	118	1,444	12.24	143.87
支出規模別								
未滿5萬元	65	164	2.52	516.77	347	1,595	4.60	85.51
5萬-未滿10萬元	40	125	3.13	626.35	367	3,207	8.74	66.68
10萬-未滿20萬元	60	150	2.50	1,204.92	680	3,639	5.35	96.78
20萬-未滿30萬元	33	70	2.12	109.70	486	2,182	4.49	130.56
30萬-未滿40萬元	32	41	1.28	106.09	353	2,380	6.74	110.09
40萬-未滿50萬元	22	209	9.50	25.91	401	2,175	5.42	131.02
50萬-未滿100萬元	48	108	2.25	290.63	1,089	7,060	6.48	198.23
100萬-未滿200萬元	27	59	2.19	162.22	613	2,376	3.88	235.23
200萬-未滿500萬元	51	58	1.14	104.31	437	4,735	10.84	196.25
500萬元以上	42	349	8.31	335.76	112	1,441	12.87	147.83

說明：平均每次參加人次為所有團體辦理次數之平均參加人次。

表36 人民團體主辦或合辦活動情形－按團體規模別分(續八)

中華民國100年

單位：個；次；人次

工作人員及收支規模別	同業業務發展及交流				社區發展活動			
	有辦理團體	全年辦理次數	全年平均每團體辦理次數	平均每次參加人次	有辦理團體	全年辦理次數	全年平均每團體辦理次數	平均每次參加人次
總計	2,382	10,942	4.59	130.63	5,829	40,855	7.01	226.38
工作人員規模別								
未滿5人	1,786	7,202	4.03	91.15	4,739	30,877	6.52	219.83
5-9人	357	1,812	5.08	280.74	538	4,457	8.28	206.75
10-29人	210	1,805	8.60	65.07	476	3,251	6.83	321.87
30-49人	8	24	3.00	30.00	39	532	13.64	87.44
50人以上	21	99	4.71	1,630.14	37	1,738	46.97	268.92
收入規模別								
未滿5萬元	105	210	2.00	96.08	480	1,945	4.05	159.16
5萬-未滿10萬元	50	199	3.98	15.40	485	1,339	2.76	122.47
10萬-未滿20萬元	197	698	3.54	169.05	850	2,496	2.94	183.07
20萬-未滿30萬元	208	1,110	5.34	103.90	670	2,723	4.06	133.87
30萬-未滿40萬元	123	385	3.13	68.15	451	3,086	6.84	231.88
40萬-未滿50萬元	71	438	6.17	73.61	399	2,434	6.10	228.99
50萬-未滿100萬元	580	2,383	4.11	95.36	1,070	3,953	3.69	294.80
100萬-未滿200萬元	428	1,936	4.52	60.24	750	7,954	10.61	229.90
200萬-未滿500萬元	298	1,549	5.20	76.55	424	6,002	14.16	332.03
500萬元以上	322	2,034	6.32	397.13	250	8,923	35.69	455.62
支出規模別								
未滿5萬元	90	224	2.49	99.67	550	2,128	3.87	134.66
5萬-未滿10萬元	122	332	2.72	58.43	476	1,744	3.66	172.20
10萬-未滿20萬元	235	910	3.87	169.43	930	5,415	5.82	166.68
20萬-未滿30萬元	123	636	5.17	94.24	578	1,901	3.29	174.07
30萬-未滿40萬元	124	498	4.02	77.80	490	1,658	3.38	233.07
40萬-未滿50萬元	96	196	2.04	74.38	449	1,400	3.12	229.89
50萬-未滿100萬元	572	2,696	4.71	94.57	981	4,689	4.78	289.93
100萬-未滿200萬元	397	1,858	4.68	55.03	722	6,919	9.58	230.94
200萬-未滿500萬元	301	1,528	5.08	74.13	421	5,997	14.24	303.22
500萬元以上	322	2,064	6.41	399.43	232	9,004	38.81	481.46

說明：平均每次參加人次為所有團體辦理次數之平均參加人次。

表36 人民團體主辦或合辦活動情形－按團體規模別分(續完)

中華民國100年

單位：個；次；人次；新台幣千元

工作人員及收支規模別	其 他				全年辦理 活動經費 (千元)
	有辦理 團體	全年 辦理 次數	全年平均 每團體 辦理次數	平均每次 參加人次	
總計	2,877	40,818	14.19	408.36	24,671,163
工作人員規模別					
未滿5人	2,198	21,623	9.84	446.24	15,013,401
5-9人	374	11,130	29.76	344.68	5,915,154
10-29人	264	7,923	30.01	215.60	2,454,677
30-49人	11	22	2.00	91.00	493,084
50人以上	30	120	4.00	240.00	794,847
收入規模別					
未滿5萬元	121	346	2.86	173.88	495,638
5萬-未滿10萬元	205	2,737	13.35	204.82	393,349
10萬-未滿20萬元	445	2,306	5.18	522.13	951,026
20萬-未滿30萬元	194	544	2.80	119.48	845,094
30萬-未滿40萬元	207	474	2.29	158.57	771,995
40萬-未滿50萬元	200	5,416	27.08	444.19	626,588
50萬-未滿100萬元	600	5,847	9.75	558.59	2,720,031
100萬-未滿200萬元	308	5,013	16.28	361.30	3,347,824
200萬-未滿500萬元	312	2,749	8.81	541.38	5,250,466
500萬元以上	285	15,386	53.99	418.57	9,269,151
支出規模別					
未滿5萬元	152	485	3.19	194.18	631,873
5萬-未滿10萬元	179	2,554	14.27	170.45	409,060
10萬-未滿20萬元	456	2,183	4.79	492.66	897,854
20萬-未滿30萬元	159	4,122	25.92	96.17	768,987
30萬-未滿40萬元	247	2,004	8.11	308.21	769,359
40萬-未滿50萬元	170	299	1.76	412.78	639,078
50萬-未滿100萬元	607	6,166	10.16	534.15	2,763,198
100萬-未滿200萬元	319	4,878	15.29	367.89	3,416,266
200萬-未滿500萬元	308	2,770	8.99	534.34	5,308,768
500萬元以上	280	15,357	54.85	437.22	9,066,720

說明：平均每次參加人次為所有團體辦理次數之平均參加人次。

表37 人民團體協辦或贊助活動情形－按團體級別分

中華民國100年

單位：個；次；人次

團體級別	團體數			學術性活動			
	總計	有辦理活動	沒有辦理活動	有辦理團體	全年辦理次數	全年平均每團體辦理次數	平均每次參加人次
總計	47,905	16,549	31,356	2,461	9,239	3.75	209.83
(標準差)							694.81
中央級	10,240	3,777	6,463	1,148	5,357	4.67	222.51
省市級	18,186	6,141	12,045	696	2,044	2.94	173.58
臺灣省	345	125	220	49	85	1.73	150.67
新北市	3,439	1,173	2,266	145	413	2.85	116.48
臺北市	3,377	1,079	2,298	59	584	9.90	38.42
臺中市	3,886	1,391	2,495	218	471	2.16	207.14
臺南市	2,453	803	1,650	61	120	1.97	241.62
高雄市	4,686	1,570	3,116	164	371	2.26	209.62
縣市級	19,479	6,631	12,848	617	1,838	2.98	227.12
宜蘭縣	1,209	363	846	32	44	1.38	77.19
桃園縣	2,257	807	1,450	82	471	5.74	65.28
新竹縣	1,367	388	979	33	109	3.30	167.27
苗栗縣	1,531	423	1,108	9	27	3.00	60.00
彰化縣	2,020	738	1,282	80	155	1.94	105.81
南投縣	1,279	448	831	34	92	2.71	81.76
雲林縣	1,406	512	894	50	67	1.34	320.40
嘉義縣	820	281	539	18	84	4.67	107.78
屏東縣	2,268	758	1,510	73	100	1.37	234.45
臺東縣	793	269	524	44	79	1.80	878.25
花蓮縣	1,104	378	726	53	312	5.89	39.91
澎湖縣	495	176	319	2	4	2.00	115.50
基隆市	789	216	573	15	171	11.40	551.00
新竹市	937	423	514	67	91	1.36	425.82
嘉義市	610	248	362	16	19	1.19	113.44
金門縣	512	180	332	2	2	1.00	60.00
連江縣	82	23	59	7	11	1.57	30.00

說明1: 平均每次參加人次為所有團體辦理次數之平均參加人次。

說明2: 因部分數據離散程度較大，相關統計結果加入標準差供參。

表37 人民團體協辦或贊助活動情形－按團體級別分(續一)

中華民國100年

單位：個；次；人次

團體級別	教育性活動				藝文性活動			
	有辦理團體	全年辦理次數	全年平均每團體辦理次數	平均每次參加人次	有辦理團體	全年辦理次數	全年平均每團體辦理次數	平均每次參加人次
總計	3,043	15,094	4.96	233.23	2,173	5,411	2.49	696.03
(標準差)				667.50				3,253.68
中央級	816	6,443	7.90	267.67	384	1,600	4.17	759.30
省市級	1,149	5,363	4.67	144.28	855	1,955	2.29	941.88
臺灣省	15	72	4.80	330.60	-	-	-	-
新北市	237	932	3.93	87.68	181	312	1.72	407.88
臺北市	154	678	4.40	179.35	136	592	4.35	3,872.35
臺中市	332	1,316	3.96	104.33	171	353	2.06	375.88
臺南市	142	829	5.84	102.41	127	327	2.57	639.84
高雄市	269	1,536	5.71	235.07	240	371	1.55	247.12
縣市級	1,078	3,288	3.05	301.97	934	1,856	1.99	444.97
宜蘭縣	45	165	3.67	247.89	48	78	1.63	84.79
桃園縣	144	887	6.16	308.89	89	255	2.87	681.12
新竹縣	49	88	1.80	330.98	114	293	2.57	914.04
苗栗縣	72	239	3.32	295.31	48	75	1.56	103.92
彰化縣	93	231	2.48	269.52	122	171	1.40	389.26
南投縣	106	550	5.19	204.96	99	243	2.45	472.20
雲林縣	56	75	1.34	224.46	107	158	1.48	99.81
嘉義縣	42	107	2.55	473.45	8	16	2.00	10.00
屏東縣	124	221	1.78	103.23	86	187	2.17	353.78
臺東縣	58	95	1.64	1,670.90	39	111	2.85	1,422.36
花蓮縣	83	170	2.05	120.67	35	46	1.31	903.14
澎湖縣	24	60	2.50	113.13	36	60	1.67	308.69
基隆市	44	100	2.27	175.23	13	13	1.00	10.00
新竹市	57	79	1.39	218.33	31	51	1.65	35.48
嘉義市	36	52	1.44	100.89	36	53	1.47	161.94
金門縣	45	169	3.76	154.00	19	30	1.58	49.21
連江縣	-	-	-	-	4	16	4.00	27.00

說明1: 平均每次參加人次為所有團體辦理次數之平均參加人次。

說明2: 因部分數據離散程度較大，相關統計結果加入標準差供參。

表37 人民團體協辦或贊助活動情形—按團體級別分(續二)

中華民國100年

單位：個；次；人次

團體級別	醫療衛生性活動				宗教性活動			
	有辦理團體	全年辦理次數	全年平均每團體辦理次數	平均每次參加人次	有辦理團體	全年辦理次數	全年平均每團體辦理次數	平均每次參加人次
總計	1,620	4,912	3.03	123.80	1,791	8,021	4.48	414.90
(標準差)				231.43				1,208.19
中央級	160	618	3.86	44.29	373	2,961	7.94	958.92
省市級	643	1,754	2.73	127.98	753	2,476	3.29	222.41
臺灣省	9	9	1.00	500.00	7	55	7.86	2,580.00
新北市	183	275	1.50	72.49	151	419	2.77	120.64
臺北市	48	85	1.77	91.35	132	744	5.64	211.82
臺中市	100	125	1.25	97.35	128	330	2.58	184.45
臺南市	145	237	1.63	133.10	116	152	1.31	266.36
高雄市	158	1,023	6.47	196.88	219	776	3.54	222.51
縣市級	817	2,540	3.11	136.08	665	2,584	3.89	327.73
宜蘭縣	43	88	2.05	28.58	29	38	1.31	755.17
桃園縣	61	181	2.97	251.56	65	771	11.86	76.11
新竹縣	57	102	1.79	250.70	24	39	1.63	215.63
苗栗縣	59	272	4.61	343.46	9	27	3.00	80.00
彰化縣	64	125	1.95	195.31	84	611	7.27	732.02
南投縣	36	52	1.44	75.61	17	43	2.53	167.65
雲林縣	50	96	1.92	92.64	74	167	2.26	124.86
嘉義縣	50	63	1.26	83.90	27	232	8.59	54.44
屏東縣	85	550	6.47	109.99	117	231	1.97	181.12
臺東縣	18	32	1.78	126.11	28	88	3.14	837.86
花蓮縣	101	318	3.15	65.87	97	172	1.77	450.18
澎湖縣	19	64	3.37	232.63	19	56	2.95	139.47
基隆市	52	52	1.00	24.23	7	28	4.00	20.00
新竹市	84	386	4.60	119.40	10	10	1.00	60.00
嘉義市	21	121	5.76	36.43	16	18	1.13	42.19
金門縣	17	38	2.24	73.53	42	53	1.26	422.95
連江縣	-	-	-	-	-	-	-	-

說明1:平均每次參加人次為所有團體辦理次數之平均參加人次。

說明2:因部分數據離散程度較大,相關統計結果加入標準差供參。

表37 人民團體協辦或贊助活動情形－按團體級別分(續三)

中華民國100年

單位：個；次；人次

團體級別	體育性活動				休閒性活動			
	有辦理團體	全年辦理次數	全年平均每團體辦理次數	平均每次參加人次	有辦理團體	全年辦理次數	全年平均每團體辦理次數	平均每次參加人次
總計	2,454	15,098	6.15	727.57	1,962	8,228	4.19	440.17
(標準差)				2,397.10				2,652.68
中央級	380	2,285	6.01	1,301.68	179	2,196	12.27	265.42
省市級	1,019	8,779	8.62	656.43	888	2,976	3.35	253.53
臺灣省	12	12	1.00	13,556.67	-	-	-	-
新北市	220	2,819	12.81	235.39	180	517	2.87	261.86
臺北市	160	266	1.66	874.50	137	386	2.82	303.72
臺中市	224	566	2.53	638.39	235	1,567	6.67	147.26
臺南市	97	115	1.19	104.25	146	216	1.48	343.81
高雄市	306	5,001	16.34	527.47	190	290	1.53	271.53
縣市級	1,055	4,034	3.82	589.49	895	3,056	3.41	660.29
宜蘭縣	35	120	3.43	2,520.00	61	119	1.95	217.54
桃園縣	165	237	1.44	1,217.96	68	101	1.49	265.00
新竹縣	54	54	1.00	332.78	92	236	2.57	397.28
苗栗縣	66	92	1.39	816.48	55	1,183	21.51	280.00
彰化縣	119	249	2.09	426.65	84	178	2.12	215.02
南投縣	75	240	3.20	19.13	75	95	1.27	298.85
雲林縣	102	177	1.74	242.94	40	75	1.88	287.28
嘉義縣	8	16	2.00	5.00	26	39	1.50	450.00
屏東縣	170	741	4.36	581.44	166	520	3.13	258.57
臺東縣	35	77	2.20	385.77	38	91	2.39	10,193.82
花蓮縣	55	1,707	31.04	222.55	24	123	5.13	28.33
澎湖縣	20	23	1.15	163.15	-	-	-	-
基隆市	29	69	2.38	1,260.17	19	19	1.00	10.00
新竹市	36	61	1.69	190.28	64	106	1.66	84.06
嘉義市	63	140	2.22	125.32	47	130	2.77	56.70
金門縣	18	22	1.22	257.78	36	41	1.14	134.72
連江縣	5	9	1.80	16.00	-	-	-	-

說明1: 平均每次參加人次為所有團體辦理次數之平均參加人次。

說明2: 因部分數據離散程度較大，相關統計結果加入標準差供參。

表37 人民團體協辦或贊助活動情形－按團體級別分(續四)

中華民國100年

單位：個；次；人次

團體級別	社會服務性活動				慈善及志願性活動			
	有辦理團體	全年辦理次數	全年平均每團體辦理次數	平均每次參加人次	有辦理團體	全年辦理次數	全年平均每團體辦理次數	平均每次參加人次
總計	3,305	26,691	8.08	347.53	2,254	8,489	3.77	479.49
(標準差)				2,093.67				1,735.32
中央級	562	4,174	7.43	244.08	329	970	2.95	1,385.33
省市級	1,423	9,045	6.36	457.62	985	3,563	3.62	379.51
臺灣省	32	59	1.84	6,626.88	21	42	2.00	444.29
新北市	235	1,018	4.33	104.09	222	910	4.10	72.92
臺北市	270	852	3.16	198.39	60	214	3.57	20.47
臺中市	328	3,119	9.51	745.36	203	423	2.08	1,057.86
臺南市	163	468	2.87	158.19	120	428	3.57	203.71
高雄市	395	3,529	8.93	230.01	359	1,546	4.31	300.51
縣市級	1,320	13,472	10.21	272.88	940	3,956	4.21	267.21
宜蘭縣	53	849	16.02	529.25	19	56	2.95	36.32
桃園縣	204	5,249	25.73	319.56	107	444	4.15	420.36
新竹縣	83	258	3.11	61.14	84	244	2.90	220.95
苗栗縣	96	304	3.17	752.60	11	66	6.00	100.00
彰化縣	155	838	5.41	230.45	142	948	6.68	342.35
南投縣	50	89	1.78	230.20	17	35	2.06	20.00
雲林縣	103	517	5.02	470.04	67	139	2.07	490.42
嘉義縣	11	160	14.55	808.73	36	36	1.00	27.22
屏東縣	178	1,360	7.64	310.85	136	716	5.26	53.16
臺東縣	29	207	7.14	138.31	36	103	2.86	67.28
花蓮縣	88	602	6.84	35.49	87	551	6.33	147.06
澎湖縣	30	59	1.97	105.67	43	70	1.63	159.19
基隆市	33	78	2.36	17.58	12	12	1.00	180.00
新竹市	155	2,671	17.23	91.65	67	246	3.67	154.12
嘉義市	35	101	2.89	97.29	62	272	4.39	984.77
金門縣	15	50	3.33	83.33	14	18	1.29	16.00
連江縣	2	80	40.00	10.00	-	-	-	-

說明1: 平均每次參加人次為所有團體辦理次數之平均參加人次。

說明2: 因部分數據離散程度較大，相關統計結果加入標準差供參。

表37 人民團體協辦或贊助活動情形－按團體級別分(續五)

中華民國100年

單位：個；次；人次

團體級別	國際交流性活動				經濟事務性活動			
	有辦理團體	全年辦理次數	全年平均每團體辦理次數	平均每次參加人次	有辦理團體	全年辦理次數	全年平均每團體辦理次數	平均每次參加人次
總計	1,421	2,380	1.67	4,808.96	365	678	1.86	171.98
(標準差)				38,367.45				194.78
中央級	538	1,039	1.93	2,442.08	222	368	1.66	150.63
省市級	510	733	1.44	9,747.33	82	204	2.49	152.44
臺灣省	19	23	1.21	28.16	14	24	1.71	74.29
新北市	116	204	1.76	34,539.14	9	9	1.00	700.00
臺北市	161	245	1.52	5,754.23	16	40	2.50	65.00
臺中市	82	82	1.00	415.26	23	71	3.09	92.17
臺南市	21	21	1.00	46.29	10	50	5.00	100.00
高雄市	111	158	1.42	23.50	10	10	1.00	100.00
縣市級	373	608	1.63	1,470.65	61	106	1.74	275.93
宜蘭縣	38	58	1.53	1,590.05	-	-	-	-
桃園縣	31	40	1.29	17.58	-	-	-	-
新竹縣	63	63	1.00	17.94	-	-	-	-
苗栗縣	8	8	1.00	150.00	-	-	-	-
彰化縣	43	165	3.84	226.67	9	18	2.00	1,000.00
南投縣	46	55	1.20	9.09	10	30	3.00	334.00
雲林縣	7	7	1.00	15.00	-	-	-	-
嘉義縣	-	-	-	-	12	12	1.00	200.00
屏東縣	20	34	1.70	716.25	16	32	2.00	97.50
臺東縣	16	16	1.00	19.31	-	-	-	-
花蓮縣	37	81	2.19	15.95	-	-	-	-
澎湖縣	13	13	1.00	35,247.85	-	-	-	-
基隆市	-	-	-	-	-	-	-	-
新竹市	10	10	1.00	10.00	-	-	-	-
嘉義市	31	48	1.55	31.77	14	14	1.00	38.00
金門縣	5	5	1.00	87.00	-	-	-	-
連江縣	5	5	1.00	4.00	-	-	-	-

說明1：平均每次參加人次為所有團體辦理次數之平均參加人次。

說明2：因部分數據離散程度較大，相關統計結果加入標準差供參。

表37 人民團體協辦或贊助活動情形—按團體級別分(續六)

中華民國100年

單位：個；次；人次

團體級別	聯誼性活動				社會運動性活動			
	有辦理團體	全年辦理次數	全年平均每團體辦理次數	平均每次參加人次	有辦理團體	全年辦理次數	全年平均每團體辦理次數	平均每次參加人次
總計	2,761	10,376	3.76	149.07	214	403	1.88	530.58
(標準差)				235.08				1,889.31
中央級	439	2,395	5.46	194.72	77	179	2.32	1,383.38
省市級	1,026	4,111	4.01	114.87	82	103	1.26	34.33
臺灣省	5	10	2.00	500.00	9	9	1.00	100.00
新北市	192	612	3.19	61.19	29	39	1.34	26.55
臺北市	127	989	7.79	95.81	-	-	-	-
臺中市	306	1,382	4.52	122.94	35	46	1.31	25.00
臺南市	160	349	2.18	146.93	-	-	-	-
高雄市	236	769	3.26	128.42	9	9	1.00	30.00
縣市級	1,296	3,870	2.99	160.70	55	121	2.20	76.55
宜蘭縣	138	382	2.77	148.57	-	-	-	-
桃園縣	126	240	1.90	303.89	-	-	-	-
新竹縣	42	114	2.71	76.43	-	-	-	-
苗栗縣	51	60	1.18	70.59	-	-	-	-
彰化縣	109	322	2.95	324.24	-	-	-	-
南投縣	115	455	3.96	168.78	36	72	2.00	80.00
雲林縣	88	239	2.72	151.56	-	-	-	-
嘉義縣	86	152	1.77	278.58	-	-	-	-
屏東縣	110	345	3.14	99.95	9	9	1.00	30.00
臺東縣	57	118	2.07	137.44	-	-	-	-
花蓮縣	74	286	3.86	157.43	-	-	-	-
澎湖縣	48	518	10.79	106.98	-	-	-	-
基隆市	59	77	1.31	67.97	-	-	-	-
新竹市	98	352	3.59	55.97	10	40	4.00	106.00
嘉義市	36	52	1.44	48.72	-	-	-	-
金門縣	50	119	2.38	72.20	-	-	-	-
連江縣	9	39	4.33	15.56	-	-	-	-

說明1: 平均每次參加人次為所有團體辦理次數之平均參加人次。

說明2: 因部分數據離散程度較大，相關統計結果加入標準差供參。

表37 人民團體協辦或贊助活動情形－按團體級別分(續七)

中華民國100年

單位：個；次；人次

團體級別	政治性活動				環保性活動			
	有辦理團體	全年辦理次數	全年平均每團體辦理次數	平均每次參加人次	有辦理團體	全年辦理次數	全年平均每團體辦理次數	平均每次參加人次
總計	354	1,955	5.52	330.55	1,666	7,746	4.65	130.99
(標準差)				844.97				221.10
中央級	99	1,434	14.48	281.97	137	269	1.96	118.74
省市級	127	240	1.89	506.54	673	2,476	3.68	118.39
臺灣省	-	-	-	-	-	-	-	-
新北市	17	25	1.47	35.29	93	273	2.94	70.38
臺北市	38	47	1.24	1,506.58	86	182	2.12	235.87
臺中市	18	18	1.00	25.00	130	762	5.86	128.92
臺南市	45	141	3.13	84.00	145	534	3.68	132.14
高雄市	9	9	1.00	250.00	219	725	3.31	77.29
縣市級	128	281	2.20	193.52	856	5,001	5.84	142.85
宜蘭縣	-	-	-	-	24	60	2.50	88.75
桃園縣	9	17	1.89	791.89	96	384	4.00	101.27
新竹縣	-	-	-	-	69	69	1.00	332.61
苗栗縣	9	9	1.00	200.00	62	315	5.08	134.92
彰化縣	-	-	-	-	57	104	1.82	425.96
南投縣	11	11	1.00	29.09	40	128	3.20	136.50
雲林縣	10	60	6.00	425.00	54	75	1.39	208.89
嘉義縣	-	-	-	-	37	1,828	49.41	92.97
屏東縣	23	32	1.39	37.13	96	173	1.80	78.46
臺東縣	-	-	-	-	28	28	1.00	20.71
花蓮縣	-	-	-	-	79	324	4.10	232.59
澎湖縣	18	45	2.50	60.00	36	49	1.36	70.83
基隆市	-	-	-	-	67	80	1.19	13.88
新竹市	27	65	2.41	268.15	61	1,283	21.03	55.57
嘉義市	-	-	-	-	18	36	2.00	12.22
金門縣	21	42	2.00	100.00	32	65	2.03	33.59
連江縣	-	-	-	-	-	-	-	-

說明1: 平均每次參加人次為所有團體辦理次數之平均參加人次。

說明2: 因部分數據離散程度較大，相關統計結果加入標準差供參。

表37 人民團體協辦或贊助活動情形－按團體級別分(續八)

中華民國100年

單位：個；次；人次

團體級別	同業業務發展及交流				社區發展活動			
	有辦理團體	全年辦理次數	全年平均每團體辦理次數	平均每次參加人次	有辦理團體	全年辦理次數	全年平均每團體辦理次數	平均每次參加人次
總計	1,349	5,666	4.20	409.28	2,128	7,167	3.37	171.18
(標準差)				1,998.27				353.24
中央級	371	1,070	2.88	970.03	214	1,019	4.76	181.99
省市級	557	2,947	5.29	196.14	863	2,818	3.27	155.10
臺灣省	28	142	5.07	1,667.86	-	-	-	-
新北市	157	1,154	7.35	103.31	105	294	2.80	66.38
臺北市	91	534	5.87	91.98	168	513	3.05	130.00
臺中市	108	412	3.81	24.50	165	511	3.10	281.97
臺南市	63	518	8.22	79.87	139	379	2.73	159.81
高雄市	110	187	1.70	275.32	286	1,121	3.92	126.95
縣市級	421	1,649	3.92	197.12	1,051	3,330	3.17	182.17
宜蘭縣	35	230	6.57	34.29	49	78	1.59	108.47
桃園縣	54	130	2.41	117.59	108	383	3.55	285.46
新竹縣	42	61	1.45	45.95	47	85	1.81	160.64
苗栗縣	24	48	2.00	15.00	42	130	3.10	75.95
彰化縣	47	66	1.40	93.09	101	329	3.26	170.45
南投縣	54	656	12.15	24.07	62	566	9.13	65.16
雲林縣	17	22	1.29	332.59	112	209	1.87	329.07
嘉義縣	19	108	5.68	2,548.42	52	196	3.77	767.46
屏東縣	44	171	3.89	241.59	187	575	3.07	71.21
臺東縣	11	22	2.00	60.00	21	43	2.05	110.95
花蓮縣	21	21	1.00	20.48	87	387	4.45	95.86
澎湖縣	-	-	-	-	17	25	1.47	170.29
基隆市	19	19	1.00	10.00	32	32	1.00	10.00
新竹市	19	76	4.00	68.95	53	104	1.96	117.36
嘉義市	15	19	1.27	12.00	50	113	2.26	158.80
金門縣	-	-	-	-	31	75	2.42	167.74
連江縣	-	-	-	-	-	-	-	-

說明1: 平均每次參加人次為所有團體辦理次數之平均參加人次。

說明2: 因部分數據離散程度較大，相關統計結果加入標準差供參。

表37 人民團體協辦或贊助活動情形－按團體級別分(續完)

中華民國100年

單位：個；次；人次；新台幣千元

團體級別	其 他				全年辦理 活動經費 (千元)
	有辦理 團體	全年 辦理 次數	全年平均 每團體 辦理次數	平均每次 參加人次	
總計	867	4,594	5.30	529.55	2,679,800
(標準差)				1,592.69	
中央級	132	2,798	21.20	229.60	1,133,025
省市級	324	635	1.96	1,000.64	902,140
臺灣省	7	22	3.14	40.71	108,612
新北市	79	203	2.57	216.08	153,583
臺北市	52	124	2.38	567.12	165,674
臺中市	80	120	1.50	2,606.38	104,025
臺南市	53	88	1.66	203.87	44,634
高雄市	53	78	1.47	1,095.25	325,612
縣市級	411	1,161	2.82	254.50	644,636
宜蘭縣	23	41	1.78	169.57	41,605
桃園縣	38	38	1.00	290.26	115,545
新竹縣	15	15	1.00	500.00	31,333
苗栗縣	40	49	1.23	179.75	15,768
彰化縣	58	64	1.10	349.76	57,784
南投縣	41	194	4.73	362.80	108,736
雲林縣	7	7	1.00	10.00	36,682
嘉義縣	3	270	90.00	284.00	9,309
屏東縣	41	67	1.63	163.93	99,429
臺東縣	34	45	1.32	306.47	18,280
花蓮縣	-	-	-	-	23,180
澎湖縣	-	-	-	-	4,011
基隆市	15	30	2.00	50.00	13,329
新竹市	19	83	4.37	288.26	17,537
嘉義市	46	125	2.72	299.57	5,536
金門縣	31	133	4.29	56.45	46,573
連江縣	-	-	-	-	-

說明1: 平均每次參加人次為所有團體辦理次數之平均參加人次。

說明2: 因部分數據離散程度較大，相關統計結果加入標準差供參。

表38 人民團體協辦或贊助活動情形－按團體類別分

中華民國100年

單位：個；次；人次

團體類別	團體數			學術性活動			
	總計	有辦理活動	沒有辦理活動	有辦理團體	全年辦理次數	全年平均每團體辦理次數	平均每次參加人次
總計	47,905	16,549	31,356	2,461	9,239	3.75	209.83
(標準差)							694.81
職業團體	5,073	1,156	3,917	317	3,531	11.14	213.41
工商業團體	2,444	559	1,885	115	239	2.08	94.45
自由職業團體	2,629	597	2,032	202	3,292	16.30	281.13
教育會團體	342	78	264	16	58	3.63	288.13
教師會團體	1,615	265	1,350	35	63	1.80	106.57
其他自由職業團體	672	254	418	151	3,171	21.00	320.85
社會團體	36,387	13,239	23,148	2,005	5,426	2.71	199.53
學術文化團體	6,186	2,158	4,028	651	2,129	3.27	261.50
醫療衛生團體	1,204	472	732	152	723	4.76	130.49
宗教團體	1,985	672	1,313	53	72	1.36	383.68
體育運動團體	4,463	1,724	2,739	82	125	1.52	106.71
社會服務及慈善團體	11,525	4,208	7,317	449	1,005	2.24	216.08
國際團體	2,423	1,368	1,055	106	166	1.57	202.45
經濟業務團體	4,261	1,406	2,855	304	731	2.40	126.85
環保團體	299	106	193	36	48	1.33	190.00
其他(宗親會同鄉會同學校友會其他社會團體)	4,041	1,125	2,916	172	427	2.48	98.95
社區發展協會	6,445	2,154	4,291	139	282	2.03	350.22

說明1:平均每次參加人次為所有團體辦理次數之平均參加人次。

說明2:因部分數據離散程度較大，相關統計結果加入標準差供參。

表38 人民團體協辦或贊助活動情形－按團體類別分(續一)

中華民國100年

單位：個；次；人次

團體類別	教育性活動				藝文性活動			
	有辦理團體	全年辦理次數	全年平均每團體辦理次數	平均每次參加人次	有辦理團體	全年辦理次數	全年平均每團體辦理次數	平均每次參加人次
總計	3,043	15,094	4.96	233.23	2,173	5,411	2.49	696.03
(標準差)				667.50				3,253.68
職業團體	244	1,021	4.18	100.97	41	70	1.71	173.49
工商業團體	82	201	2.45	157.07	17	17	1.00	22.35
自由職業團體	162	820	5.06	72.57	24	53	2.21	280.54
教育會團體	38	205	5.39	168.66	4	5	1.25	1,388.25
教師會團體	72	331	4.60	38.26	14	42	3.00	80.00
其他自由職業團體	52	284	5.46	49.87	6	6	1.00	10.00
社會團體	2,477	12,817	5.17	259.27	1,812	4,715	2.60	744.21
學術文化團體	472	2,195	4.65	354.31	613	2,250	3.67	770.85
醫療衛生團體	103	986	9.57	147.49	9	9	1.00	10.00
宗教團體	63	129	2.05	232.41	27	54	2.00	3,749.81
體育運動團體	115	250	2.17	180.09	80	144	1.80	175.50
社會服務及慈善團體	838	6,360	7.59	266.66	550	1,094	1.99	279.52
國際團體	341	545	1.60	234.96	241	552	2.29	472.32
經濟業務團體	267	1,382	5.18	202.51	113	307	2.72	3,747.35
環保團體	8	224	28.00	2,025.00	-	-	-	-
其他(宗親會同鄉會同學校友會其他社會團體)	270	746	2.76	187.39	179	305	1.70	388.74
社區發展協會	322	1,256	3.90	133.08	320	626	1.96	490.19

說明1:平均每次參加人次為所有團體辦理次數之平均參加人次。

說明2:因部分數據離散程度較大，相關統計結果加入標準差供參。

表38 人民團體協辦或贊助活動情形－按團體類別分(續二)

中華民國100年

單位：個；次；人次

團體類別	醫療衛生性活動				宗教性活動			
	有辦理團體	全年辦理次數	全年平均每團體辦理次數	平均每次參加人次	有辦理團體	全年辦理次數	全年平均每團體辦理次數	平均每次參加人次
總計	1,620	4,912	3.03	123.80	1,791	8,021	4.48	414.90
(標準差)				231.43				1,208.19
職業團體	57	98	1.72	391.02	2	2	1.00	20.00
工商業團體	28	39	1.39	211.50	-	-	-	-
自由職業團體	29	59	2.03	564.34	2	2	1.00	20.00
教育會團體	-	-	-	-	-	-	-	-
教師會團體	-	-	-	-	-	-	-	-
其他自由職業團體	29	59	2.03	564.34	2	2	1.00	20.00
社會團體	1,116	2,955	2.65	127.86	1,418	7,363	5.19	456.56
學術文化團體	73	149	2.04	91.10	199	614	3.09	227.24
醫療衛生團體	105	624	5.94	42.67	11	13	1.18	126.36
宗教團體	1	1	1.00	50.00	412	3,521	8.55	847.50
體育運動團體	93	197	2.12	103.98	76	94	1.24	98.16
社會服務及慈善團體	410	1,156	2.82	108.26	519	2,727	5.25	354.43
國際團體	346	691	2.00	184.95	54	92	1.70	377.59
經濟業務團體	9	9	1.00	10.00	35	42	1.20	140.57
環保團體	-	-	-	-	-	-	-	-
其他(宗親會同鄉會同學校友會其他社會團體)	79	128	1.62	169.24	112	260	2.32	311.66
社區發展協會	447	1,859	4.16	79.58	371	656	1.77	257.82

說明1:平均每次參加人次為所有團體辦理次數之平均參加人次。

說明2:因部分數據離散程度較大，相關統計結果加入標準差供參。

表38 人民團體協辦或贊助活動情形－按團體類別分(續三)

中華民國100年

單位：個；次；人次

團體類別	體育性活動				休閒性活動			
	有辦理團體	全年辦理次數	全年平均每團體辦理次數	平均每次參加人次	有辦理團體	全年辦理次數	全年平均每團體辦理次數	平均每次參加人次
總計	2,454	15,098	6.15	727.57	1,962	8,228	4.19	440.17
(標準差)				2,397.10				2,652.68
職業團體	117	221	1.89	1,859.50	106	849	8.01	284.62
工商業團體	23	23	1.00	8,011.30	28	728	26.00	864.29
自由職業團體	94	198	2.11	354.27	78	121	1.55	76.54
教育會團體	33	66	2.00	362.42	6	12	2.00	58.33
教師會團體	33	93	2.82	515.18	41	59	1.44	76.83
其他自由職業團體	28	39	1.39	155.00	31	50	1.61	79.68
社會團體	2,123	10,853	5.11	726.25	1,558	5,839	3.75	480.75
學術文化團體	134	412	3.07	334.31	209	864	4.13	84.43
醫療衛生團體	36	62	1.72	909.28	-	-	-	-
宗教團體	9	9	1.00	434.00	4	4	1.00	30.00
體育運動團體	1,055	8,846	8.38	955.46	179	638	3.56	2,413.22
社會服務及慈善團體	426	763	1.79	251.50	683	2,449	3.59	182.34
國際團體	263	367	1.40	602.37	229	344	1.50	161.85
經濟業務團體	84	217	2.58	1,135.89	151	1,365	9.04	854.37
環保團體	-	-	-	-	8	20	2.50	200.00
其他(宗親會同鄉會同學校友會其他社會團體)	116	177	1.53	788.03	95	155	1.63	74.33
社區發展協會	214	4,024	18.80	121.74	298	1,540	5.17	283.34

說明1:平均每次參加人次為所有團體辦理次數之平均參加人次。

說明2:因部分數據離散程度較大，相關統計結果加入標準差供參。

表38 人民團體協辦或贊助活動情形－按團體類別分(續四)

中華民國100年

單位：個；次；人次

團體類別	社會服務性活動				慈善及志願性活動			
	有辦理團體	全年辦理次數	全年平均每團體辦理次數	平均每次參加人次	有辦理團體	全年辦理次數	全年平均每團體辦理次數	平均每次參加人次
總計	3,305	26,691	8.08	347.53	2,254	8,489	3.77	479.49
(標準差)				2,093.67				1,735.32
職業團體	154	797	5.18	1,575.33	80	191	2.39	825.80
工商業團體	91	191	2.10	2,505.60	64	77	1.20	1,028.66
自由職業團體	63	606	9.62	231.60	16	114	7.13	14.38
教育會團體	-	-	-	-	-	-	-	-
教師會團體	18	54	3.00	60.00	-	-	-	-
其他自由職業團體	45	552	12.27	300.24	16	114	7.13	14.38
社會團體	2,807	24,434	8.70	302.99	1,985	6,841	3.45	501.95
學術文化團體	267	913	3.42	171.09	169	214	1.27	192.53
醫療衛生團體	87	147	1.69	790.06	73	127	1.74	1,250.93
宗教團體	83	4,622	55.69	132.02	103	234	2.27	453.48
體育運動團體	252	726	2.88	122.54	139	342	2.46	154.23
社會服務及慈善團體	1,081	12,481	11.55	444.24	945	4,124	4.36	676.86
國際團體	706	4,942	7.00	254.62	342	1,428	4.18	421.73
經濟業務團體	138	218	1.58	93.27	94	121	1.29	74.68
環保團體	5	7	1.40	48.80	-	-	-	-
其他(宗親會同鄉會同學校友會其他社會團體)	188	378	2.01	112.34	120	251	2.09	112.48
社區發展協會	344	1,460	4.24	161.32	189	1,457	7.71	96.95

說明1:平均每次參加人次為所有團體辦理次數之平均參加人次。

說明2:因部分數據離散程度較大，相關統計結果加入標準差供參。

表38 人民團體協辦或贊助活動情形－按團體類別分(續五)

中華民國100年

單位：個；次；人次

團體類別	國際交流性活動				經濟事務性活動			
	有辦理團體	全年辦理次數	全年平均每團體辦理次數	平均每次參加人次	有辦理團體	全年辦理次數	全年平均每團體辦理次數	平均每次參加人次
總計	1,421	2,380	1.67	4,808.96	365	678	1.86	171.98
(標準差)				38,367.45				194.78
職業團體	72	135	1.88	1,429.79	97	199	2.05	103.22
工商業團體	67	130	1.94	1,527.39	93	191	2.05	106.37
自由職業團體	5	5	1.00	122.00	4	8	2.00	30.00
教育會團體	-	-	-	-	-	-	-	-
教師會團體	1	1	1.00	10.00	-	-	-	-
其他自由職業團體	4	4	1.00	150.00	4	8	2.00	30.00
社會團體	1,329	2,216	1.67	5,064.11	256	467	1.82	196.72
學術文化團體	144	264	1.83	34,844.41	38	58	1.53	122.37
醫療衛生團體	41	41	1.00	43.17	-	-	-	-
宗教團體	89	139	1.56	5,375.99	-	-	-	-
體育運動團體	91	149	1.64	2,440.27	-	-	-	-
社會服務及慈善團體	209	323	1.55	83.36	41	50	1.22	280.00
國際團體	361	561	1.55	1,317.11	-	-	-	-
經濟業務團體	259	571	2.20	381.92	141	303	2.15	228.94
環保團體	4	4	1.00	100,000.00	-	-	-	-
其他(宗親會同鄉會同學校友會其他社會團體)	131	164	1.25	141.21	36	56	1.56	54.17
社區發展協會	20	29	1.45	19.00	12	12	1.00	200.00

說明1:平均每次參加人次為所有團體辦理次數之平均參加人次。

說明2:因部分數據離散程度較大，相關統計結果加入標準差供參。

表38 人民團體協辦或贊助活動情形－按團體類別分(續六)

中華民國100年

單位：個；次；人次

團體類別	聯誼性活動				社會運動性活動			
	有辦理團體	全年辦理次數	全年平均每團體辦理次數	平均每次參加人次	有辦理團體	全年辦理次數	全年平均每團體辦理次數	平均每次參加人次
總計	2,761	10,376	3.76	149.07	214	403	1.88	530.58
(標準差)				235.08				1,889.31
職業團體	189	336	1.78	134.37	-	-	-	-
工商業團體	65	152	2.34	211.85	-	-	-	-
自由職業團體	124	184	1.48	93.76	-	-	-	-
教育會團體	15	45	3.00	274.93	-	-	-	-
教師會團體	78	108	1.38	83.10	-	-	-	-
其他自由職業團體	31	31	1.00	32.90	-	-	-	-
社會團體	2,189	9,033	4.13	145.65	214	403	1.88	530.58
學術文化團體	228	492	2.16	121.23	27	72	2.67	283.33
醫療衛生團體	32	65	2.03	479.81	-	-	-	-
宗教團體	109	331	3.04	175.14	-	-	-	-
體育運動團體	238	961	4.04	104.27	-	-	-	-
社會服務及慈善團體	801	4,016	5.01	119.45	114	207	1.82	905.00
國際團體	279	1,800	6.45	155.82	64	115	1.80	38.36
經濟業務團體	157	373	2.38	206.75	9	9	1.00	30.00
環保團體	-	-	-	-	-	-	-	-
其他(宗親會同鄉會同學校友會其他社會團體)	345	995	2.88	174.79	-	-	-	-
社區發展協會	383	1,007	2.63	175.92	-	-	-	-

說明1:平均每次參加人次為所有團體辦理次數之平均參加人次。

說明2:因部分數據離散程度較大，相關統計結果加入標準差供參。

表38 人民團體協辦或贊助活動情形－按團體類別分(續七)

中華民國100年

單位：個；次；人次

團體類別	政治性活動				環保性活動			
	有辦理團體	全年辦理次數	全年平均每團體辦理次數	平均每次參加人次	有辦理團體	全年辦理次數	全年平均每團體辦理次數	平均每次參加人次
總計	354	1,955	5.52	330.55	1,666	7,746	4.65	130.99
(標準差)				844.97				221.10
職業團體	19	20	1.05	2,656.68	15	15	1.00	52.00
工商業團體	10	10	1.00	5,000.00	-	-	-	-
自由職業團體	9	10	1.11	53.00	15	15	1.00	52.00
教育會團體	-	-	-	-	-	-	-	-
教師會團體	-	-	-	-	15	15	1.00	52.00
其他自由職業團體	9	10	1.11	53.00	-	-	-	-
社會團體	298	1,887	6.33	209.63	1,065	5,325	5.00	162.96
學術文化團體	8	16	2.00	30.00	152	1,963	12.91	198.53
醫療衛生團體	-	-	-	-	3	12	4.00	1,800.00
宗教團體	20	1,220	61.00	170.00	13	36	2.77	184.62
體育運動團體	20	42	2.10	387.50	80	127	1.59	206.75
社會服務及慈善團體	180	451	2.51	221.89	263	1,980	7.53	153.04
國際團體	7	14	2.00	20.00	365	635	1.74	139.09
經濟業務團體	30	51	1.70	73.00	48	48	1.00	30.63
環保團體	7	14	2.00	1,000.00	57	170	2.98	123.02
其他(宗親會同鄉會同學校友會其他社會團體)	26	79	3.04	69.58	84	354	4.21	232.56
社區發展協會	37	48	1.30	110.00	586	2,406	4.11	74.90

說明1:平均每次參加人次為所有團體辦理次數之平均參加人次。

說明2:因部分數據離散程度較大，相關統計結果加入標準差供參。

表38 人民團體協辦或贊助活動情形－按團體類別分(續八)

中華民國100年

單位：個；次；人次

團體類別	同業業務發展及交流				社區發展活動			
	有辦理團體	全年辦理次數	全年平均每團體辦理次數	平均每次參加人次	有辦理團體	全年辦理次數	全年平均每團體辦理次數	平均每次參加人次
總計	1,349	5,666	4.20	409.28	2,128	7,167	3.37	171.18
(標準差)				1,998.27				353.24
職業團體	225	834	3.71	265.64	-	-	-	-
工商業團體	185	656	3.55	300.51	-	-	-	-
自由職業團體	40	178	4.45	104.35	-	-	-	-
教育會團體	-	-	-	-	-	-	-	-
教師會團體	-	-	-	-	-	-	-	-
其他自由職業團體	40	178	4.45	104.35	-	-	-	-
社會團體	1,038	4,064	3.92	470.58	1,555	5,560	3.58	176.91
學術文化團體	178	595	3.34	243.88	182	970	5.33	137.28
醫療衛生團體	15	34	2.27	24.00	64	190	2.97	141.81
宗教團體	41	121	2.95	73.90	70	159	2.27	92.60
體育運動團體	118	762	6.46	66.86	183	525	2.87	62.19
社會服務及慈善團體	320	1,356	4.24	96.09	510	2,266	4.44	156.35
國際團體	55	132	2.40	105.09	307	861	2.80	97.32
經濟業務團體	207	526	2.54	1,904.93	177	474	2.68	592.58
環保團體	7	35	5.00	40.00	2	2	1.00	100.00
其他(宗親會同鄉會同學校友會其他社會團體)	97	503	5.19	27.26	60	113	1.88	141.32
社區發展協會	86	768	8.93	45.22	573	1,607	2.80	155.61

說明1:平均每次參加人次為所有團體辦理次數之平均參加人次。

說明2:因部分數據離散程度較大，相關統計結果加入標準差供參。

表38 人民團體協辦或贊助活動情形—按團體類別分(續完)

中華民國100年

單位：個；次；人次；新台幣千元

團體類別	其 他				全年辦理 活動經費 (千元)
	有辦理 團體	全年 辦理 次數	全年平均 每團體 辦理次數	平均每次 參加人次	
總計	867	4,594	5.30	529.55	2,679,800
(標準差)				1,592.69	
職業團體	35	376	10.74	111.54	501,711
工商業團體	23	92	4.00	42.26	462,950
自由職業團體	12	284	23.67	244.33	38,761
教育會團體	1	6	6.00	80.00	909
教師會團體	8	8	1.00	250.00	3,376
其他自由職業團體	3	270	90.00	284.00	34,476
社會團體	649	3,921	6.04	648.74	2,036,025
學術文化團體	107	275	2.57	392.66	296,665
醫療衛生團體	27	151	5.59	129.81	138,076
宗教團體	8	8	1.00	2,000.00	97,895
體育運動團體	88	283	3.22	1,122.39	169,191
社會服務及慈善團體	204	2,824	13.84	783.07	540,230
國際團體	42	42	1.00	723.81	408,729
經濟業務團體	82	142	1.73	342.68	253,399
環保團體	-	-	-	-	1,688
其他(宗親會同鄉會同學 校友會其他社會團體)	91	196	2.15	467.00	130,151
社區發展協會	183	297	1.62	186.77	142,064

說明1:平均每次參加人次為所有團體辦理次數之平均參加人次。

說明2:因部分數據離散程度較大，相關統計結果加入標準差供參。

表39 人民團體協辦或贊助活動情形－按團體規模別分

中華民國100年

單位：個；次；人次

工作人員及收支規模別	團體數			學術性活動			
	總計	有辦理活動	沒有辦理活動	有辦理團體	全年辦理次數	全年平均每團體辦理次數	平均每次參加人次
總計	47,905	16,549	31,356	2,461	9,239	3.75	209.83
工作人員規模別							
未滿5人	39,636	13,294	26,342	1,829	5,364	2.93	195.91
5-9人	4,991	1,972	3,019	451	2,239	4.96	143.20
10-29人	2,637	1,001	1,636	136	1,577	11.60	305.93
30-49人	264	135	129	32	46	1.44	1,488.63
50人以上	377	147	230	13	13	1.00	326.15
收入規模別							
未滿5萬元	7,088	1,825	5,263	307	793	2.58	151.58
5萬-未滿10萬元	4,289	1,427	2,862	212	359	1.69	151.34
10萬-未滿20萬元	6,337	1,868	4,469	162	396	2.44	421.06
20萬-未滿30萬元	4,380	1,468	2,912	171	301	1.76	293.37
30萬-未滿40萬元	3,344	1,173	2,171	177	915	5.17	93.42
40萬-未滿50萬元	2,540	727	1,813	118	220	1.86	102.86
50萬-未滿100萬元	7,617	2,717	4,900	339	612	1.81	147.45
100萬-未滿200萬元	5,696	2,265	3,431	275	728	2.65	295.96
200萬-未滿500萬元	3,802	1,783	2,019	354	1,509	4.26	232.18
500萬元以上	2,812	1,296	1,516	346	3,406	9.84	222.98
支出規模別							
未滿5萬元	7,459	1,939	5,520	369	988	2.68	154.90
5萬-未滿10萬元	4,564	1,357	3,207	175	246	1.41	68.60
10萬-未滿20萬元	6,346	2,025	4,321	192	328	1.71	377.22
20萬-未滿30萬元	4,182	1,374	2,808	156	374	2.40	174.37
30萬-未滿40萬元	3,293	1,147	2,146	172	471	2.74	239.04
40萬-未滿50萬元	2,720	818	1,902	113	264	2.34	156.40
50萬-未滿100萬元	6,995	2,534	4,461	313	958	3.06	169.59
100萬-未滿200萬元	5,907	2,388	3,519	305	701	2.30	273.75
200萬-未滿500萬元	3,712	1,712	2,000	305	1,374	4.50	239.05
500萬元以上	2,727	1,255	1,472	361	3,535	9.79	219.73

說明：平均每次參加人次為所有團體辦理次數之平均參加人次。

表39 人民團體協辦或贊助活動情形－按團體規模別分(續一)

中華民國100年

單位：個；次；人次

工作人員及收支規模別	教育性活動				藝文性活動			
	有辦理團體	全年辦理次數	全年平均每團體辦理次數	平均每次參加人次	有辦理團體	全年辦理次數	全年平均每團體辦理次數	平均每次參加人次
總計	3,043	15,094	4.96	233.23	2,173	5,411	2.49	696.03
工作人員規模別								
未滿5人	2,435	10,050	4.13	197.03	1,745	3,733	2.14	737.36
5-9人	426	2,598	6.10	210.71	266	1,074	4.04	613.33
10-29人	173	2,221	12.84	716.28	137	562	4.10	397.63
30-49人	4	24	6.00	1,800.00	25	42	1.68	326.80
50人以上	5	201	40.20	1,810.00	-	-	-	-
收入規模別								
未滿5萬元	314	1,546	4.92	79.57	265	415	1.57	118.46
5萬-未滿10萬元	179	589	3.29	564.47	197	413	2.10	576.70
10萬-未滿20萬元	270	1,222	4.53	182.00	149	506	3.40	877.30
20萬-未滿30萬元	157	1,435	9.14	160.41	208	597	2.87	2,742.07
30萬-未滿40萬元	181	761	4.20	62.07	157	365	2.32	323.13
40萬-未滿50萬元	142	412	2.90	144.40	102	202	1.98	301.27
50萬-未滿100萬元	653	1,528	2.34	166.78	408	834	2.04	402.30
100萬-未滿200萬元	459	1,290	2.81	441.14	335	843	2.52	717.47
200萬-未滿500萬元	452	3,659	8.10	200.24	216	427	1.98	627.69
500萬元以上	236	2,652	11.24	320.84	136	809	5.95	329.97
支出規模別								
未滿5萬元	331	1,624	4.91	112.00	312	542	1.74	184.46
5萬-未滿10萬元	178	400	2.25	86.24	167	474	2.84	530.81
10萬-未滿20萬元	274	885	3.23	430.64	232	530	2.28	826.57
20萬-未滿30萬元	131	1,264	9.65	145.94	102	317	3.11	1,003.33
30萬-未滿40萬元	189	1,201	6.35	140.26	172	453	2.63	365.94
40萬-未滿50萬元	153	247	1.61	153.65	83	184	2.22	68.55
50萬-未滿100萬元	615	1,955	3.18	290.92	445	829	1.86	1,670.67
100萬-未滿200萬元	519	1,618	3.12	277.76	341	889	2.61	558.06
200萬-未滿500萬元	449	3,294	7.34	162.94	193	394	2.04	180.96
500萬元以上	204	2,606	12.77	362.33	126	799	6.34	276.79

說明：平均每次參加人次為所有團體辦理次數之平均參加人次。

表39 人民團體協辦或贊助活動情形－按團體規模別分(續二)

中華民國100年

單位：個；次；人次

工作人員及收支規模別	醫療衛生性活動				宗教性活動			
	有辦理團體	全年辦理次數	全年平均每團體辦理次數	平均每次參加人次	有辦理團體	全年辦理次數	全年平均每團體辦理次數	平均每次參加人次
總計	1,620	4,912	3.03	123.80	1,791	8,021	4.48	414.90
工作人員規模別								
未滿5人	1,371	4,055	2.96	123.82	1,497	6,062	4.05	414.43
5-9人	130	701	5.39	50.30	222	1,210	5.45	488.41
10-29人	102	131	1.28	233.44	46	233	5.07	294.46
30-49人	8	16	2.00	10.00	10	500	50.00	40.00
50人以上	9	9	1.00	41.11	16	16	1.00	20.00
收入規模別								
未滿5萬元	79	131	1.66	88.73	205	1,012	4.94	365.31
5萬-未滿10萬元	118	176	1.49	44.58	198	1,506	7.61	231.75
10萬-未滿20萬元	143	444	3.10	103.78	258	830	3.22	573.41
20萬-未滿30萬元	100	218	2.18	69.87	126	427	3.39	398.87
30萬-未滿40萬元	160	489	3.06	179.53	166	402	2.42	202.62
40萬-未滿50萬元	99	221	2.23	232.16	113	233	2.06	156.83
50萬-未滿100萬元	421	1,060	2.52	108.45	214	835	3.90	307.08
100萬-未滿200萬元	308	971	3.15	186.24	219	1,525	6.96	431.06
200萬-未滿500萬元	152	1,085	7.14	60.87	156	425	2.72	1,127.63
500萬元以上	40	117	2.93	61.90	136	826	6.07	270.13
支出規模別								
未滿5萬元	109	191	1.75	83.30	276	507	1.84	300.29
5萬-未滿10萬元	101	293	2.90	56.39	154	1,530	9.94	244.62
10萬-未滿20萬元	191	548	2.87	105.42	241	849	3.52	776.46
20萬-未滿30萬元	104	185	1.78	281.06	126	436	3.46	130.78
30萬-未滿40萬元	119	353	2.97	103.62	144	314	2.18	144.26
40萬-未滿50萬元	91	291	3.20	152.75	83	192	2.31	220.02
50萬-未滿100萬元	411	895	2.18	100.71	259	503	1.94	637.86
100萬-未滿200萬元	309	985	3.19	183.76	225	1,978	8.79	454.19
200萬-未滿500萬元	145	1,054	7.27	65.74	147	886	6.03	515.44
500萬元以上	40	117	2.93	61.90	136	826	6.07	270.13

說明：平均每次參加人次為所有團體辦理次數之平均參加人次。

表39 人民團體協辦或贊助活動情形－按團體規模別分(續三)

中華民國100年

單位：個；次；人次

工作人員及收支規模別	體育性活動				休閒性活動			
	有辦理團體	全年辦理次數	全年平均每團體辦理次數	平均每次參加人次	有辦理團體	全年辦理次數	全年平均每團體辦理次數	平均每次參加人次
總計	2,454	15,098	6.15	727.57	1,962	8,228	4.19	440.17
工作人員規模別								
未滿5人	2,021	13,449	6.65	641.89	1,543	6,021	3.90	499.25
5-9人	239	538	2.25	1,518.75	229	1,603	7.00	137.64
10-29人	145	387	2.67	852.25	136	509	3.74	434.59
30-49人	37	261	7.05	24.86	29	50	1.72	27.76
50人以上	12	463	38.58	59.17	25	45	1.80	73.60
收入規模別								
未滿5萬元	290	4,461	15.38	531.53	239	400	1.67	341.55
5萬-未滿10萬元	202	389	1.93	250.62	178	299	1.68	108.35
10萬-未滿20萬元	286	3,056	10.69	556.23	191	450	2.36	202.86
20萬-未滿30萬元	198	332	1.68	403.09	175	1,371	7.83	154.63
30萬-未滿40萬元	172	448	2.60	333.38	211	1,269	6.01	314.93
40萬-未滿50萬元	137	226	1.65	484.76	81	416	5.14	271.60
50萬-未滿100萬元	418	2,546	6.09	681.05	412	709	1.72	1,152.11
100萬-未滿200萬元	308	1,013	3.29	1,202.88	163	265	1.63	288.41
200萬-未滿500萬元	263	959	3.65	730.26	234	2,415	10.32	254.15
500萬元以上	180	1,668	9.27	2,060.06	78	634	8.13	349.74
支出規模別								
未滿5萬元	350	4,644	13.27	620.71	284	457	1.61	265.56
5萬-未滿10萬元	204	687	3.37	311.02	195	293	1.50	135.68
10萬-未滿20萬元	235	2,919	12.42	474.17	162	1,475	9.10	357.81
20萬-未滿30萬元	232	352	1.52	683.88	137	321	2.34	154.01
30萬-未滿40萬元	156	201	1.29	233.50	227	1,281	5.64	141.94
40萬-未滿50萬元	157	245	1.56	365.36	90	394	4.38	631.56
50萬-未滿100萬元	374	2,480	6.63	696.30	357	624	1.75	1,313.39
100萬-未滿200萬元	314	1,012	3.22	1,440.59	234	510	2.18	313.29
200萬-未滿500萬元	268	1,357	5.06	217.49	205	2,253	10.99	111.61
500萬元以上	164	1,201	7.32	2,255.01	71	620	8.73	401.83

說明：平均每次參加人次為所有團體辦理次數之平均參加人次。

表39 人民團體協辦或贊助活動情形－按團體規模別分(續四)

中華民國100年

單位：個；次；人次

工作人員及收支規模別	社會服務性活動				慈善及志願性活動			
	有辦理團體	全年辦理次數	全年平均每團體辦理次數	平均每次參加人次	有辦理團體	全年辦理次數	全年平均每團體辦理次數	平均每次參加人次
總計	3,305	26,691	8.08	347.53	2,254	8,489	3.77	479.49
工作人員規模別								
未滿5人	2,433	13,291	5.46	264.62	1,811	6,856	3.79	441.86
5-9人	529	9,525	18.01	575.33	233	1,037	4.45	242.10
10-29人	299	3,773	12.62	659.35	166	535	3.22	1,066.70
30-49人	26	34	1.31	92.31	26	26	1.00	1,772.31
50人以上	18	68	3.78	47.44	18	35	1.94	55.50
收入規模別								
未滿5萬元	260	1,378	5.30	155.65	158	327	2.07	58.45
5萬-未滿10萬元	272	1,070	3.93	746.25	186	348	1.87	1,019.53
10萬-未滿20萬元	321	783	2.44	175.84	188	497	2.64	323.30
20萬-未滿30萬元	193	764	3.96	449.30	161	867	5.39	338.45
30萬-未滿40萬元	165	409	2.48	166.48	156	351	2.25	214.46
40萬-未滿50萬元	213	1,588	7.46	166.32	77	385	5.00	428.70
50萬-未滿100萬元	621	6,391	10.29	149.82	501	1,452	2.90	304.86
100萬-未滿200萬元	642	2,181	3.40	363.86	376	1,833	4.88	191.50
200萬-未滿500萬元	325	3,441	10.59	212.50	266	898	3.38	969.26
500萬元以上	293	8,686	29.65	1,035.39	185	1,531	8.28	1,176.22
支出規模別								
未滿5萬元	249	1,417	5.69	140.99	159	252	1.58	77.20
5萬-未滿10萬元	263	922	3.51	704.61	166	331	1.99	1,007.36
10萬-未滿20萬元	327	1,059	3.24	383.43	203	542	2.67	217.58
20萬-未滿30萬元	191	509	2.66	146.17	193	978	5.07	292.67
30萬-未滿40萬元	172	509	2.96	138.26	104	209	2.01	330.63
40萬-未滿50萬元	248	1,874	7.56	163.94	140	476	3.40	309.66
50萬-未滿100萬元	596	5,947	9.98	181.42	486	1,338	2.75	324.09
100萬-未滿200萬元	657	2,428	3.70	388.92	385	2,012	5.23	312.69
200萬-未滿500萬元	328	3,377	10.30	134.05	251	847	3.37	911.29
500萬元以上	274	8,649	31.57	1,105.13	167	1,504	9.01	1,294.92

說明：平均每次參加人次為所有團體辦理次數之平均參加人次。

表39 人民團體協辦或贊助活動情形－按團體規模別分(續五)

中華民國100年

單位：個；次；人次

工作人員及收支規模別	國際交流性活動				經濟事務性活動			
	有辦理團體	全年辦理次數	全年平均每團體辦理次數	平均每次參加人次	有辦理團體	全年辦理次數	全年平均每團體辦理次數	平均每次參加人次
總計	1,421	2,380	1.67	4,808.96	365	678	1.86	171.98
工作人員規模別								
未滿5人	881	1,460	1.66	6,674.45	201	433	2.15	145.73
5-9人	361	657	1.82	1,368.08	72	95	1.32	161.11
10-29人	108	159	1.47	70.39	92	150	1.63	237.83
30-49人	34	67	1.97	13,285.68	-	-	-	-
50人以上	37	37	1.00	4.00	-	-	-	-
收入規模別								
未滿5萬元	69	69	1.00	896.58	17	33	1.94	205.88
5萬-未滿10萬元	69	86	1.25	205.64	12	24	2.00	120.00
10萬-未滿20萬元	69	118	1.71	6,910.10	22	72	3.27	140.91
20萬-未滿30萬元	101	137	1.36	4,510.06	27	44	1.63	379.26
30萬-未滿40萬元	75	236	3.15	175.65	33	33	1.00	62.18
40萬-未滿50萬元	27	27	1.00	187.70	-	-	-	-
50萬-未滿100萬元	173	266	1.54	3,017.14	47	145	3.09	124.47
100萬-未滿200萬元	257	329	1.28	18,987.10	74	114	1.54	190.41
200萬-未滿500萬元	236	403	1.71	1,519.14	43	67	1.56	287.44
500萬元以上	345	709	2.06	135.52	90	146	1.62	112.67
支出規模別								
未滿5萬元	48	48	1.00	1,281.96	-	-	-	-
5萬-未滿10萬元	64	73	1.14	141.48	-	-	-	-
10萬-未滿20萬元	121	178	1.47	3,990.79	51	138	2.71	281.18
20萬-未滿30萬元	74	110	1.49	23.97	18	26	1.44	68.89
30萬-未滿40萬元	67	192	2.87	6,914.28	24	24	1.00	74.25
40萬-未滿50萬元	36	36	1.00	143.28	26	74	2.85	132.69
50萬-未滿100萬元	178	277	1.56	2,389.32	55	125	2.27	138.00
100萬-未滿200萬元	299	437	1.46	16,970.65	58	78	1.34	204.66
200萬-未滿500萬元	197	336	1.71	1,346.13	43	67	1.56	287.44
500萬元以上	337	693	2.06	133.99	90	146	1.62	112.67

說明：平均每次參加人次為所有團體辦理次數之平均參加人次。

表39 人民團體協辦或贊助活動情形－按團體規模別分(續六)

中華民國100年

單位：個；次；人次

工作人員及收支規模別	聯誼性活動				社會運動性活動			
	有辦理團體	全年辦理次數	全年平均每團體辦理次數	平均每次參加人次	有辦理團體	全年辦理次數	全年平均每團體辦理次數	平均每次參加人次
總計	2,761	10,376	3.76	149.07	214	403	1.88	530.58
工作人員規模別								
未滿5人	2,222	8,463	3.81	142.55	120	183	1.53	757.21
5-9人	311	856	2.75	123.90	66	108	1.64	52.12
10-29人	189	980	5.19	288.95	19	58	3.05	908.42
30-49人	18	56	3.11	45.56	-	-	-	-
50人以上	21	21	1.00	42.38	9	54	6.00	220.00
收入規模別								
未滿5萬元	294	1,105	3.76	114.37	36	72	2.00	80.00
5萬-未滿10萬元	290	1,066	3.68	98.64	9	18	2.00	1,800.00
10萬-未滿20萬元	285	638	2.24	110.65	-	-	-	-
20萬-未滿30萬元	368	1,122	3.05	137.76	-	-	-	-
30萬-未滿40萬元	228	845	3.71	141.59	9	9	1.00	30.00
40萬-未滿50萬元	184	665	3.61	146.85	-	-	-	-
50萬-未滿100萬元	404	1,822	4.51	197.14	57	57	1.00	131.05
100萬-未滿200萬元	287	937	3.26	111.46	27	73	2.70	58.15
200萬-未滿500萬元	260	1,633	6.28	158.74	59	112	1.90	53.81
500萬元以上	161	543	3.37	341.14	17	62	3.65	4,822.35
支出規模別								
未滿5萬元	311	936	3.01	137.27	-	-	-	-
5萬-未滿10萬元	292	1,009	3.46	82.95	36	72	2.00	80.00
10萬-未滿20萬元	336	887	2.64	114.41	9	18	2.00	1,800.00
20萬-未滿30萬元	291	1,312	4.51	127.20	-	-	-	-
30萬-未滿40萬元	200	709	3.55	117.63	-	-	-	-
40萬-未滿50萬元	214	585	2.73	155.58	18	18	1.00	315.00
50萬-未滿100萬元	447	2,088	4.67	184.58	48	48	1.00	43.13
100萬-未滿200萬元	229	777	3.39	146.33	35	113	3.23	95.14
200萬-未滿500萬元	299	1,581	5.29	162.37	51	72	1.41	27.75
500萬元以上	142	492	3.46	336.89	17	62	3.65	4,822.35

說明：平均每次參加人次為所有團體辦理次數之平均參加人次。

表39 人民團體協辦或贊助活動情形－按團體規模別分(續七)

中華民國100年

單位：個；次；人次

工作人員及收支規模別	政治性活動				環保性活動			
	有辦理團體	全年辦理次數	全年平均每團體辦理次數	平均每次參加人次	有辦理團體	全年辦理次數	全年平均每團體辦理次數	平均每次參加人次
總計	354	1,955	5.52	330.55	1,666	7,746	4.65	130.99
工作人員規模別								
未滿5人	281	595	2.12	369.52	1,299	3,760	2.89	144.23
5-9人	32	114	3.56	71.88	219	671	3.06	52.63
10-29人	23	30	1.30	332.17	131	3,294	25.15	126.18
30-49人	10	1,200	120.00	300.00	4	8	2.00	600.00
50人以上	8	16	2.00	30.00	13	13	1.00	31.54
收入規模別								
未滿5萬元	19	1,209	63.63	172.11	115	347	3.02	82.00
5萬-未滿10萬元	69	201	2.91	235.42	148	402	2.72	222.57
10萬-未滿20萬元	55	126	2.29	101.82	279	882	3.16	56.84
20萬-未滿30萬元	9	9	1.00	20.00	112	172	1.54	117.62
30萬-未滿40萬元	11	33	3.00	500.00	129	487	3.78	54.30
40萬-未滿50萬元	15	26	1.73	68.67	75	219	2.92	176.13
50萬-未滿100萬元	85	126	1.48	169.59	258	2,102	8.15	174.79
100萬-未滿200萬元	36	56	1.56	75.83	336	532	1.58	127.49
200萬-未滿500萬元	28	107	3.82	1,837.86	177	2,367	13.37	198.32
500萬元以上	27	62	2.30	614.33	37	236	6.38	96.49
支出規模別								
未滿5萬元	-	-	-	-	168	546	3.25	184.17
5萬-未滿10萬元	69	201	2.91	235.42	109	203	1.86	83.76
10萬-未滿20萬元	39	122	3.13	42.69	265	837	3.16	85.58
20萬-未滿30萬元	47	69	1.47	212.77	129	227	1.76	83.06
30萬-未滿40萬元	1	1	1.00	20.00	107	490	4.58	49.21
40萬-未滿50萬元	9	24	2.67	10.00	100	258	2.58	163.35
50萬-未滿100萬元	102	147	1.44	164.51	235	2,047	8.71	182.97
100萬-未滿200萬元	30	102	3.40	79.00	348	553	1.59	139.91
200萬-未滿500萬元	30	1,227	40.90	1,775.33	177	2,358	13.32	161.20
500萬元以上	27	62	2.30	614.33	28	227	8.11	105.00

說明：平均每次參加人次為所有團體辦理次數之平均參加人次。

表39 人民團體協辦或贊助活動情形－按團體規模別分(續八)

中華民國100年

單位：個；次；人次

工作人員及收支規模別	同業業務發展及交流				社區發展活動			
	有辦理團體	全年辦理次數	全年平均每團體辦理次數	平均每次參加人次	有辦理團體	全年辦理次數	全年平均每團體辦理次數	平均每次參加人次
總計	1,349	5,666	4.20	409.28	2,128	7,167	3.37	171.18
工作人員規模別								
未滿5人	1,018	4,422	4.34	341.90	1,694	5,065	2.99	166.29
5-9人	186	430	2.31	1,029.68	194	988	5.09	164.59
10-29人	88	239	2.72	129.93	177	604	3.41	229.25
30-49人	10	60	6.00	60.00	25	65	2.60	326.80
50人以上	47	515	10.96	10.85	38	445	11.71	50.00
收入規模別								
未滿5萬元	156	311	1.99	821.68	237	878	3.70	165.16
5萬-未滿10萬元	64	171	2.67	28.13	229	687	3.00	130.24
10萬-未滿20萬元	57	147	2.58	52.11	251	494	1.97	268.39
20萬-未滿30萬元	83	226	2.72	76.75	164	504	3.07	152.03
30萬-未滿40萬元	143	982	6.87	70.07	215	444	2.07	97.40
40萬-未滿50萬元	26	119	4.58	36.85	114	232	2.04	98.68
50萬-未滿100萬元	168	747	4.45	365.92	303	1,112	3.67	99.88
100萬-未滿200萬元	192	823	4.29	337.37	197	709	3.60	299.19
200萬-未滿500萬元	188	1,116	5.94	159.01	263	935	3.56	144.55
500萬元以上	272	1,024	3.76	903.23	155	1,172	7.56	281.21
支出規模別								
未滿5萬元	161	281	1.75	795.79	295	1,112	3.77	162.56
5萬-未滿10萬元	57	166	2.91	28.25	159	351	2.21	105.43
10萬-未滿20萬元	58	130	2.24	590.00	299	601	2.01	186.51
20萬-未滿30萬元	93	704	7.57	79.25	164	511	3.12	305.75
30萬-未滿40萬元	89	389	4.37	66.40	147	281	1.91	59.73
40萬-未滿50萬元	50	159	3.18	65.16	154	378	2.45	125.13
50萬-未滿100萬元	187	862	4.61	157.89	299	1,135	3.80	97.40
100萬-未滿200萬元	183	771	4.21	367.08	188	601	3.20	322.39
200萬-未滿500萬元	213	1,193	5.60	140.53	277	1,034	3.73	118.27
500萬元以上	258	1,011	3.92	949.60	146	1,163	7.97	295.15

說明：平均每次參加人次為所有團體辦理次數之平均參加人次。

表39 人民團體協辦或贊助活動情形－按團體規模別分(續完)

中華民國100年

單位：個；次；人次；新台幣千元

工作人員及收支規模別	其 他				全年辦理 活動經費 (千元)
	有辦理 團體	全年 辦理 次數	全年平均 每團體 辦理次數	平均每次 參加人次	
總計	867	4,594	5.30	529.55	2,679,800
工作人員規模別					
未滿5人	700	1,572	2.25	597.36	1,464,019
5-9人	119	411	3.45	285.17	874,204
10-29人	36	2,599	72.19	95.33	194,559
30-49人	-	-	-	-	15,302
50人以上	12	12	1.00	300.00	131,717
收入規模別					
未滿5萬元	97	646	6.66	70.90	77,700
5萬-未滿10萬元	58	100	1.72	1,456.14	107,344
10萬-未滿20萬元	149	233	1.56	997.11	94,260
20萬-未滿30萬元	58	152	2.62	289.29	144,720
30萬-未滿40萬元	75	120	1.60	129.07	74,339
40萬-未滿50萬元	33	59	1.79	191.52	57,896
50萬-未滿100萬元	118	191	1.62	320.76	226,038
100萬-未滿200萬元	139	297	2.14	316.27	412,426
200萬-未滿500萬元	72	157	2.18	1,128.82	520,681
500萬元以上	68	2,639	38.81	343.34	964,396
支出規模別					
未滿5萬元	94	635	6.76	85.61	140,702
5萬-未滿10萬元	53	81	1.53	1,994.34	62,929
10萬-未滿20萬元	155	201	1.30	811.39	142,345
20萬-未滿30萬元	105	227	2.16	192.28	99,890
30萬-未滿40萬元	48	68	1.42	168.96	58,095
40萬-未滿50萬元	17	35	2.06	355.29	80,907
50萬-未滿100萬元	128	293	2.29	291.48	226,840
100萬-未滿200萬元	127	258	2.03	341.20	418,421
200萬-未滿500萬元	80	165	2.06	1,018.94	489,791
500萬元以上	60	2,631	43.85	385.12	959,881

說明：平均每次參加人次為所有團體辦理次數之平均參加人次。

表40 人民團體辦理兩岸性活動情形－按團體級別分

中華民國100年

單位：個；新台幣千元

團體級別	有辦理 活動 團體數	無辦理 兩岸性 活動團 體數	有辦理 兩岸性 活動團 體數	兩岸性活動辦理次數及經費					
				辦理次數別				辦理經費(千元)	
				總計	1次	2次	3次以 上	主辦 或合辦	協辦 或贊助
總計	39,778	36,325	3,453	3,453	1,717	780	956	1,702,746	181,267
中央級	8,182	6,396	1,786	1,786	805	397	584	1,137,130	128,449
省市級	15,269	14,231	1,038	1,038	531	233	274	398,374	20,504
臺灣省	281	237	44	44	41	-	3	7,764	400
新北市	2,924	2,745	179	179	91	49	39	41,754	2,845
臺北市	2,908	2,551	357	357	182	76	99	184,108	7,007
臺中市	3,315	3,215	100	100	57	18	25	16,255	3,607
臺南市	2,020	1,968	52	52	8	27	17	61,256	351
高雄市	3,821	3,515	306	306	152	63	91	87,236	6,294
縣市級	16,327	15,698	629	629	381	150	98	167,242	32,314
宜蘭縣	1,050	967	83	83	74	9	-	11,124	3,678
桃園縣	1,993	1,938	55	55	19	27	9	5,109	3,303
新竹縣	1,152	1,111	41	41	41	-	-	8,090	4,690
苗栗縣	1,267	1,238	29	29	20	-	9	15,198	430
彰化縣	1,685	1,649	36	36	15	21	-	15,628	4,720
南投縣	1,032	945	87	87	29	12	46	3,173	1,290
雲林縣	1,156	1,130	26	26	26	-	-	3,760	-
嘉義縣	653	632	21	21	8	-	13	2,600	1,090
屏東縣	2,037	2,020	17	17	4	6	7	15,526	7,090
臺東縣	677	645	32	32	28	4	-	4,552	5,091
花蓮縣	891	861	30	30	30	-	-	16,198	130
澎湖縣	372	330	42	42	31	11	-	6,352	-
基隆市	630	630	-	-	-	-	-	-	-
新竹市	767	742	25	25	10	15	-	4,198	250
嘉義市	529	487	42	42	32	10	-	12,263	2
金門縣	376	315	61	61	14	35	12	42,752	550
連江縣	60	58	2	2	-	-	2	720	-

說明：有辦理活動團體數為於民國100年間曾主辦或合辦、協辦或贊助任何一種活動項目之團體。

表41 人民團體辦理兩岸性活動情形－按團體類別分

中華民國100年

單位：個；新台幣千元

團體類別	有辦理 活動 團體數	無辦理 兩岸性 活動團 體數	有辦理 兩岸性 活動團 體數	兩岸性活動辦理次數及經費					
				辦理次數別				辦理經費(千元)	
				總計	1次	2次	3次以 上	主辦 或合辦	協辦 或贊助
總計	39,778	36,325	3,453	3,453	1,717	780	956	1,702,746	181,267
職業團體	3,573	3,242	331	331	137	92	102	292,554	8,368
工商業團體	1,682	1,412	270	270	105	86	79	281,012	7,245
自由職業團體	1,891	1,830	61	61	32	6	23	11,542	1,122
教育會團體	265	250	15	15	10	5	-	4,203	101
教師會團體	1,045	1,045	-	-	-	-	-	-	-
其他自由職業團體	581	535	46	46	22	1	23	7,339	1,021
社會團體	30,352	27,328	3,024	3,024	1,542	678	804	1,393,754	172,639
學術文化團體	5,288	4,547	741	741	424	171	146	301,568	19,746
醫療衛生團體	1,072	894	178	178	127	26	25	91,571	4,951
宗教團體	1,587	1,400	187	187	87	55	45	91,171	11,365
體育運動團體	3,797	3,585	212	212	97	54	61	206,428	16,312
社會服務及慈善團體	9,793	9,169	624	624	288	158	178	193,273	26,214
國際團體	2,285	2,219	66	66	44	-	22	3,230	530
經濟業務團體	3,220	2,554	666	666	302	96	268	408,517	78,058
環保團體	264	257	7	7	-	-	7	2,259	-
其他(宗親會同鄉會同學 校友會其他社會團體)	3,046	2,703	343	343	173	118	52	95,737	15,462
社區發展協會	5,853	5,755	98	98	38	10	50	16,439	260

說明：有辦理活動團體數為於民國100年間曾主辦或合辦、協辦或贊助任何一種活動項目之團體。

表42 人民團體全年未曾辦理任何活動原因－按團體級別分

單位：個；重要度；%

團體級別	總計	全年 有辦理 活動 團體數	全年 無辦理 活動 團體數	無辦理活動原因			
				缺乏經費			
				重要度	最主要	次要	再次要
民國92年	25,988	23,322	2,666	73.74	67.22	8.13	3.29
民國100年	47,905	39,778	8,127	75.97	68.45	9.24	4.09
中央級	10,240	8,182	2,058	76.81	69.44	8.07	5.98
省市級	18,186	15,269	2,917	75.89	69.25	8.71	2.50
臺灣省	345	281	64	92.19	89.06	4.69	-
新北市	3,439	2,924	515	78.71	71.46	10.87	-
臺北市	3,377	2,908	469	81.45	77.83	4.48	1.92
臺中市	3,886	3,315	571	83.07	75.83	9.28	3.15
臺南市	2,453	2,020	433	70.28	59.35	13.16	6.47
高雄市	4,686	3,821	865	68.05	62.43	7.40	2.08
縣市級	19,479	16,327	3,152	75.51	67.07	10.50	4.31
宜蘭縣	1,209	1,050	159	75.68	67.30	12.58	-
桃園縣	2,257	1,993	264	79.29	71.97	8.33	5.30
新竹縣	1,367	1,152	215	92.40	86.05	6.98	5.12
苗栗縣	1,531	1,267	264	72.47	61.74	15.15	1.89
彰化縣	2,020	1,685	335	79.40	71.04	9.55	5.97
南投縣	1,279	1,032	247	73.28	68.83	6.07	1.21
雲林縣	1,406	1,156	250	83.60	70.40	16.40	6.80
嘉義縣	820	653	167	66.87	62.28	2.99	7.78
屏東縣	2,268	2,037	231	80.66	76.19	5.19	3.03
臺東縣	793	677	116	62.36	46.55	18.97	9.48
花蓮縣	1,104	891	213	62.44	55.87	9.86	-
澎湖縣	495	372	123	88.89	86.18	4.07	-
基隆市	789	630	159	68.97	62.89	8.18	1.89
新竹市	937	767	170	57.25	42.35	22.35	-
嘉義市	610	529	81	72.43	50.62	25.93	13.58
金門縣	512	376	136	83.33	77.21	1.47	15.44
連江縣	82	60	22	57.58	36.36	31.82	-

說明1:重要度=1×最主要百分比+(2/3)×次要百分比+(1/3)×再次要百分比。

說明2:最主要、次要、再次要百分比計算方式：該選項團體數÷全年無辦理活動團體數。

表42 人民團體全年未曾辦理任何活動原因－按團體級別分(續一)

單位：個；重要度；%

團體級別	無辦理活動原因											
	會員參與意願低落				缺乏籌辦人員				缺乏活動場地			
	重要度	最主要	次要	再次要	重要度	最主要	次要	再次要	重要度	最主要	次要	再次要
民國92年	28.12	9.30	25.50	5.44	17.37	5.61	11.52	12.26	4.23	1.28	2.71	3.43
民國100年	28.08	8.67	26.57	5.08	25.04	7.78	18.28	15.22	11.01	2.02	9.19	8.59
中央級	23.73	4.13	27.31	4.18	24.62	7.34	17.69	16.47	14.53	3.30	12.73	8.21
省市級	28.89	9.74	25.27	6.92	24.19	7.54	19.06	11.83	10.82	1.65	8.71	10.11
臺灣省	32.29	4.69	37.50	7.81	-	-	-	-	17.71	-	26.56	-
新北市	21.10	7.18	16.89	7.96	25.37	6.99	23.11	8.93	13.07	1.55	11.26	12.04
臺北市	29.28	6.40	32.62	3.41	21.54	5.97	18.55	9.59	13.08	1.92	13.22	7.04
臺中市	27.73	8.06	28.55	1.93	21.13	5.08	16.64	14.89	12.20	1.75	7.88	15.59
臺南市	31.10	13.39	21.25	10.62	27.41	9.93	19.17	14.09	7.62	4.85	2.08	4.16
高雄市	32.72	12.72	25.20	9.60	27.13	9.71	19.88	12.49	8.44	-	7.28	10.75
縣市級	30.17	10.66	27.28	3.97	26.10	8.28	17.96	17.54	8.88	1.52	7.33	7.42
宜蘭縣	20.96	9.43	16.35	1.89	18.03	-	13.84	26.42	13.63	3.14	15.72	-
桃園縣	30.56	5.30	36.74	2.27	24.12	15.15	5.68	15.53	-	-	-	-
新竹縣	31.47	4.19	40.00	1.86	16.28	5.12	11.63	10.23	7.44	-	-	22.33
苗栗縣	22.85	3.41	28.03	2.27	17.80	3.41	14.02	15.15	7.83	3.03	3.79	6.82
彰化縣	24.18	8.96	20.60	4.48	28.56	6.87	25.07	14.93	4.98	3.28	-	5.07
南投縣	40.08	7.29	47.37	3.64	30.09	-	25.10	40.08	6.21	-	3.64	11.34
雲林縣	36.00	8.80	36.80	8.00	32.40	12.80	14.40	30.00	10.40	3.60	8.40	3.60
嘉義縣	43.51	25.15	27.54	-	37.13	12.57	32.93	7.78	1.60	-	-	4.79
屏東縣	20.92	9.52	14.72	4.76	37.66	9.52	36.80	10.82	12.99	-	10.39	18.18
臺東縣	30.75	14.66	24.14	-	26.72	19.83	2.59	15.52	12.07	-	18.10	-
花蓮縣	27.39	13.62	16.43	8.45	9.55	-	10.33	7.98	18.31	6.10	15.02	6.57
澎湖縣	21.68	-	28.46	8.13	2.98	1.63	-	4.07	4.34	-	6.50	-
基隆市	30.82	22.01	13.21	-	27.25	5.03	22.64	21.38	12.16	-	18.24	-
新竹市	44.90	28.82	24.12	-	28.63	15.88	9.41	19.41	11.37	-	12.94	8.24
嘉義市	38.68	14.81	34.57	2.47	31.69	25.93	-	17.28	15.64	-	16.05	14.81
金門縣	25.74	5.88	22.79	13.97	52.94	15.44	47.06	18.38	14.22	-	12.50	17.65
連江縣	25.76	22.73	-	9.09	16.67	4.55	18.18	-	9.09	9.09	-	-

說明1:重要度=1×最主要百分比+(2/3)×次要百分比+(1/3)×再次要百分比。

說明2:最主要、次要、再次要百分比計算方式：該選項團體數÷全年無辦理活動團體數。

表42 人民團體全年未曾辦理任何活動原因－按團體級別分(續完)

單位：個；重要度：%

團體級別	無辦理活動原因							
	缺乏適當之活動主題				其他			
	重要度	最主要	次要	再次要	重要度	最主要	次要	再次要
民國92年	10.39	3.76	6.14	7.62	13.70	12.82	0.62	1.37
民國100年	12.88	5.34	5.72	11.17	8.70	7.74	0.80	1.28
中央級	12.37	6.03	4.47	10.11	11.73	9.77	1.17	3.55
省市級	13.22	5.01	7.13	10.39	7.37	6.82	0.38	0.89
臺灣省	14.58	-	12.50	18.75	6.25	6.25	-	-
新北市	13.92	5.24	6.99	12.04	8.67	7.57	-	3.30
臺北市	8.24	1.71	3.62	12.37	6.18	6.18	-	-
臺中市	10.27	2.80	6.13	10.16	7.76	6.48	1.93	-
臺南市	13.09	1.85	10.62	12.47	10.62	10.62	-	-
高雄市	17.42	10.06	7.63	6.82	5.43	5.09	-	1.04
縣市級	12.89	5.20	5.23	12.60	7.95	7.27	0.95	0.16
宜蘭縣	5.03	-	-	15.09	26.42	20.13	9.43	-
桃園縣	11.36	3.03	6.44	12.12	4.55	4.55	-	-
新竹縣	6.67	-	6.51	6.98	4.65	4.65	-	-
苗栗縣	29.80	20.83	3.41	20.08	7.58	7.58	-	-
彰化縣	10.75	1.49	6.57	14.63	9.15	8.36	1.19	-
南投縣	24.97	23.89	1.21	0.81	-	-	-	-
雲林縣	11.87	4.40	11.20	-	-	-	-	-
嘉義縣	5.79	-	-	17.37	-	-	-	-
屏東縣	10.25	-	6.06	18.61	4.76	4.76	-	-
臺東縣	4.31	-	-	12.93	19.83	18.97	-	2.59
花蓮縣	8.29	3.76	4.69	4.23	23.16	20.66	3.76	-
澎湖縣	4.88	2.44	-	7.32	9.76	9.76	-	-
基隆市	17.40	-	12.58	27.04	10.06	10.06	-	-
新竹市	15.69	8.82	-	20.59	4.12	4.12	-	-
嘉義市	13.58	-	13.58	13.58	11.11	8.64	3.70	-
金門縣	15.20	-	12.50	20.59	1.96	1.47	-	1.47
連江縣	-	-	-	-	27.27	27.27	-	-

說明1:重要度=1×最主要百分比+(2/3)×次要百分比+(1/3)×再次要百分比。

說明2:最主要、次要、再次要百分比計算方式：該選項團體數÷全年無辦理活動團體數。

表43 人民團體全年未曾辦理任何活動原因－按團體類別分

單位：個；重要度；%

團體類別	總計	全年 有辦理 活動 團體數	全年 無辦理 活動 團體數	無辦理活動原因			
				缺乏經費			
				重要度	最主要	次要	再次要
民國92年	25,988	23,322	2,666	73.74	67.22	8.13	3.29
民國100年	47,905	39,778	8,127	75.97	68.45	9.24	4.09
職業團體	5,073	3,573	1,500	75.31	67.60	9.87	3.40
工商業團體	2,444	1,682	762	85.13	78.22	9.19	2.36
自由職業團體	2,629	1,891	738	65.18	56.64	10.57	4.47
教育會團體	342	265	77	68.83	54.55	19.48	3.90
教師會團體	1,615	1,045	570	63.68	55.79	9.47	4.74
其他自由職業團體	672	581	91	71.43	63.74	9.89	3.30
社會團體	36,387	30,352	6,035	75.66	68.25	9.21	3.81
學術文化團體	6,186	5,288	898	81.14	71.71	11.58	5.12
醫療衛生團體	1,204	1,072	132	70.20	66.67	5.30	-
宗教團體	1,985	1,587	398	70.18	60.30	14.82	-
體育運動團體	4,463	3,797	666	72.67	65.92	9.31	1.65
社會服務及慈善團體	11,525	9,793	1,732	72.56	65.24	8.55	4.85
國際團體	2,423	2,285	138	90.10	87.68	3.62	-
經濟業務團體	4,261	3,220	1,041	73.01	64.75	10.09	4.61
環保團體	299	264	35	97.14	97.14	-	-
其他(宗親會同鄉會同學 校友會其他社會團體)	4,041	3,046	995	81.07	75.28	6.63	4.12
社區發展協會	6,445	5,853	592	80.80	72.64	7.94	8.61

說明1:重要度=1×最主要百分比+(2/3)×次要百分比+(1/3)×再次要百分比。

說明2:最主要、次要、再次要百分比計算方式：該選項團體數÷全年無辦理活動團體數。

表43 人民團體全年未曾辦理任何活動原因－按團體類別分(續一)

單位：個；重要度：%

團體類別	無辦理活動原因											
	會員參與意願低落				缺乏籌辦人員				缺乏活動場地			
	重要度	最主要	次要	再次要	重要度	最主要	次要	再次要	重要度	最主要	次要	再次要
民國92年	28.12	9.30	25.50	5.44	17.37	5.61	11.52	12.26	4.23	1.28	2.71	3.43
民國100年	28.08	8.67	26.57	5.08	25.04	7.78	18.28	15.22	11.01	2.02	9.19	8.59
職業團體	38.40	17.00	29.93	4.33	23.47	6.00	19.53	13.33	3.78	0.80	0.93	7.07
工商業團體	45.89	16.67	42.65	2.36	8.01	0.13	5.91	11.81	2.14	-	1.44	3.54
自由職業團體	30.67	17.34	16.80	6.37	39.43	12.06	33.60	14.91	5.47	1.63	0.41	10.70
教育會團體	66.67	42.86	33.77	3.90	22.51	-	10.39	46.75	-	-	-	-
教師會團體	26.90	14.39	14.91	7.72	44.44	14.56	39.65	10.35	6.08	2.11	-	11.93
其他自由職業團體	23.81	14.29	14.29	-	22.34	6.59	15.38	16.48	6.23	-	3.30	12.09
社會團體	24.44	6.00	25.04	5.24	24.65	8.22	17.61	14.07	12.66	2.37	10.82	9.23
學術文化團體	20.71	4.79	22.38	3.01	32.52	9.35	24.16	21.16	11.28	1.45	8.69	12.14
醫療衛生團體	21.97	14.39	8.33	6.06	10.61	6.06	-	13.64	26.52	-	38.64	2.27
宗教團體	11.22	6.03	7.79	-	27.30	12.81	12.56	18.34	20.18	5.03	19.35	6.78
體育運動團體	25.13	4.20	28.83	5.11	23.22	12.76	10.66	10.06	17.77	7.66	12.31	5.71
社會服務及慈善團體	23.85	5.43	25.58	4.10	26.66	9.12	19.05	14.49	10.74	1.44	8.08	11.72
國際團體	36.23	-	51.45	5.80	3.86	-	5.80	-	3.62	3.62	-	-
經濟業務團體	23.05	5.00	21.33	11.53	21.61	6.24	18.16	9.80	14.76	2.59	14.02	8.45
環保團體	32.38	-	48.57	-	16.19	-	-	48.57	22.86	-	34.29	-
其他(宗親會同鄉會同學校友會其他社會團體)	33.50	10.25	32.46	4.82	22.18	4.52	19.90	13.17	7.67	0.20	6.73	8.94
社區發展協會	39.08	14.86	33.61	5.41	33.00	7.77	21.96	31.76	12.50	1.52	13.51	5.91

說明1:重要度=1×最主要百分比+(2/3)×次要百分比+(1/3)×再次要百分比。

說明2:最主要、次要、再次要百分比計算方式：該選項團體數÷全年無辦理活動團體數。

表43 人民團體全年未曾辦理任何活動原因－按團體類別分(續完)

單位：個；重要度：%

團體類別	無辦理活動原因							
	缺乏適當之活動主題				其他			
	重要度	最主要	次要	再次要	重要度	最主要	次要	再次要
民國92年	10.39	3.76	6.14	7.62	13.70	12.82	0.62	1.37
民國100年	12.88	5.34	5.72	11.17	8.70	7.74	0.80	1.28
職業團體	14.47	5.07	6.73	14.73	3.71	3.53	0.27	-
工商業團體	12.16	3.28	5.51	15.62	1.71	1.71	-	-
自由職業團體	16.85	6.91	7.99	13.82	5.78	5.42	0.54	-
教育會團體	16.45	-	24.68	-	2.60	2.60	-	-
教師會團體	16.32	8.95	4.21	13.68	4.21	4.21	-	-
其他自由職業團體	20.51	-	17.58	26.37	18.32	15.38	4.40	-
社會團體	13.02	5.93	5.27	10.72	10.48	9.23	1.01	1.72
學術文化團體	12.99	7.91	3.01	9.24	5.09	4.79	-	0.89
醫療衛生團體	11.87	6.82	6.06	3.03	12.88	6.06	6.06	8.33
宗教團體	9.72	-	3.77	21.61	17.17	15.83	2.01	-
體育運動團體	6.36	1.35	3.00	9.01	9.16	8.11	-	3.15
社會服務及慈善團體	15.69	6.87	7.79	10.85	13.14	11.89	0.92	1.91
國際團體	1.21	-	-	3.62	8.70	8.70	-	-
經濟業務團體	16.39	9.80	5.28	9.22	12.90	11.62	1.06	1.73
環保團體	11.43	-	-	34.29	2.86	2.86	-	-
其他(宗親會同鄉會同學校友會其他社會團體)	12.50	4.82	5.83	11.36	6.57	4.92	1.81	1.31
社區發展協會	7.43	-	7.77	6.76	3.21	3.21	-	-

說明1:重要度=1×最主要百分比+(2/3)×次要百分比+(1/3)×再次要百分比。

說明2:最主要、次要、再次要百分比計算方式：該選項團體數÷全年無辦理活動團體數。

表44 人民團體出版刊物情形－按團體級別分

單位：個；重要度：%

團體級別	總計	有出版刊物團體數				無出版刊物團體數	無出版刊物原因			
		合計	刊物種類別				缺乏經費			
			1種	2種	3種以上		重要度	最主要	次要	再次要
民國92年底	25,988	8,594	6,473	1,362	759	17,394	63.02	55.23	9.50	4.40
民國100年底	47,905	10,163	7,771	1,476	916	37,742	66.23	59.00	8.69	4.30
中央級	10,240	3,779	2,574	743	462	6,461	62.82	55.61	8.87	3.88
省市級	18,186	3,976	3,235	452	289	14,210	66.41	59.45	8.16	4.56
臺灣省	345	139	84	40	15	206	60.03	56.31	2.91	5.34
新北市	3,439	635	525	62	48	2,804	66.10	59.17	7.13	6.53
臺北市	3,377	946	722	144	80	2,431	63.72	57.18	7.28	5.06
臺中市	3,886	820	695	82	43	3,066	67.46	59.07	10.83	3.52
臺南市	2,453	454	398	26	30	1,999	68.92	61.43	8.85	4.75
高雄市	4,686	982	811	98	73	3,704	66.56	60.58	7.24	3.46
縣市級	19,479	2,408	1,962	281	165	17,071	67.36	59.90	9.06	4.24
宜蘭縣	1,209	136	87	10	39	1,073	62.94	56.01	7.46	5.87
桃園縣	2,257	464	396	68	-	1,793	65.46	54.21	15.62	2.51
新竹縣	1,367	83	75	8	-	1,284	58.85	51.87	6.54	7.87
苗栗縣	1,531	121	94	-	27	1,410	67.35	61.63	7.80	1.56
彰化縣	2,020	302	245	40	17	1,718	69.01	60.88	9.84	4.71
南投縣	1,279	138	117	12	9	1,141	65.79	59.68	8.06	2.19
雲林縣	1,406	190	154	20	16	1,216	74.29	67.85	7.24	4.85
嘉義縣	820	77	60	8	9	743	79.86	69.18	14.13	3.77
屏東縣	2,268	248	212	24	12	2,020	64.93	57.57	7.38	7.33
臺東縣	793	73	61	12	-	720	63.84	55.42	11.39	2.50
花蓮縣	1,104	112	94	18	-	992	68.48	59.68	12.30	1.81
澎湖縣	495	47	36	11	-	448	75.60	71.21	6.03	1.12
基隆市	789	103	82	-	21	686	70.75	66.33	4.96	3.35
新竹市	937	166	106	45	15	771	62.26	51.75	11.93	7.65
嘉義市	610	105	105	-	-	505	68.51	66.53	2.97	-
金門縣	512	36	31	5	-	476	75.35	71.85	2.73	5.04
連江縣	82	7	7	-	-	75	69.33	62.67	6.67	6.67

說明1:重要度=1×最主要百分比+(2/3)×次要百分比+(1/3)×再次要百分比。

說明2:最主要、次要、再次要百分比計算方式：該選項團體數÷無出版刊物團體數。

表44 人民團體出版刊物情形－按團體級別分(續一)

單位：個；重要度：%

團體級別	無出版刊物原因											
	缺乏稿源				籌辦中				缺乏負責人			
	重要度	最主要	次要	再次要	重要度	最主要	次要	再次要	重要度	最主要	次要	再次要
民國92年底	17.41	3.40	17.57	6.87	9.80	5.80	4.28	3.47	15.95	5.85	11.18	7.96
民國100年底	19.75	3.63	19.85	8.67	9.81	5.17	4.68	4.56	19.28	6.18	14.99	9.33
中央級	15.33	4.07	13.23	7.32	17.55	12.06	5.23	6.02	16.53	3.88	14.98	7.97
省市級	20.50	3.57	21.03	8.74	8.47	3.96	4.63	4.25	18.10	5.78	14.17	8.61
臺灣省	37.38	12.14	37.86	-	11.00	8.74	0.97	4.85	16.18	9.22	7.28	6.31
新北市	17.72	2.60	18.90	7.56	6.28	3.32	3.32	2.25	19.01	5.63	15.34	9.45
臺北市	17.06	2.26	18.02	8.35	8.43	3.46	5.88	3.17	17.28	5.06	13.53	9.58
臺中市	21.06	3.59	20.52	11.38	11.47	6.23	5.45	4.83	19.59	6.82	14.84	8.64
臺南市	25.08	4.35	26.26	9.65	8.12	3.55	4.50	4.70	18.26	7.35	11.41	9.90
高雄市	21.00	4.24	21.30	7.69	7.70	2.86	4.40	5.72	16.76	4.48	15.04	6.75
縣市級	20.80	3.52	21.36	9.11	8.00	3.56	4.52	4.27	21.30	7.37	15.68	10.44
宜蘭縣	23.11	3.08	25.72	8.67	3.14	0.93	2.05	2.52	21.53	10.62	11.74	9.23
桃園縣	18.07	3.01	18.29	8.59	11.56	5.58	6.97	4.02	19.43	7.14	12.66	11.54
新竹縣	21.88	6.23	19.70	7.55	4.21	1.56	2.41	3.12	20.15	5.92	16.82	9.03
苗栗縣	17.97	0.78	20.85	9.86	8.23	3.40	4.89	4.68	26.38	9.65	17.73	14.75
彰化縣	20.84	4.13	20.95	8.21	8.25	4.48	4.13	3.03	20.62	8.03	14.90	7.97
南投縣	26.47	4.38	27.96	10.34	8.79	2.80	5.70	6.57	20.33	6.40	14.90	12.01
雲林縣	21.74	3.78	23.68	6.50	11.16	6.74	4.85	3.54	17.57	3.87	14.39	12.34
嘉義縣	14.72	4.04	11.84	8.34	7.36	1.62	7.54	2.15	28.40	7.13	22.61	18.57
屏東縣	18.51	4.36	17.23	8.02	11.34	5.40	7.08	3.66	24.06	7.67	20.50	8.17
臺東縣	17.45	0.83	17.92	14.03	7.22	3.33	0.56	10.56	22.82	11.39	15.42	3.47
花蓮縣	19.02	2.62	18.95	11.29	7.39	3.13	2.12	8.57	21.88	9.48	14.42	8.37
澎湖縣	26.04	2.01	31.47	9.15	2.38	-	0.89	5.36	10.86	1.34	11.83	4.91
基隆市	13.70	0.29	18.95	2.33	3.26	2.33	-	2.77	20.99	4.23	19.97	10.35
新竹市	25.08	3.24	26.72	12.06	6.10	1.82	4.54	3.76	16.52	8.04	7.52	10.38
嘉義市	28.05	6.34	25.54	14.06	13.07	4.55	10.30	4.95	16.30	5.35	11.49	9.90
金門縣	34.45	6.93	33.40	15.76	3.71	2.10	2.10	0.63	27.59	7.77	20.59	18.28
連江縣	17.33	6.67	14.67	2.67	5.78	-	6.67	4.00	19.56	1.33	22.67	9.33

說明1:重要度=1×最主要百分比+(2/3)×次要百分比+(1/3)×再次要百分比。

說明2:最主要、次要、再次要百分比計算方式：該選項團體數÷無出版刊物團體數。

表44 人民團體出版刊物情形—按團體級別分(續完)

單位：個；重要度：%

團體級別	無出版刊物原因											
	坊間已有類似刊物				無出版刊物之必要				其他			
	重要度	最主要	次要	再次要	重要度	最主要	次要	再次要	重要度	最主要	次要	再次要
民國92年底	8.55	4.35	4.93	2.77	29.16	22.87	6.27	6.36	3.17	2.52	0.74	0.48
民國100年底	7.67	3.21	5.08	3.22	27.32	21.18	4.67	9.08	1.95	1.64	0.33	0.28
中央級	8.61	4.58	4.43	3.23	21.42	17.35	3.02	6.18	2.62	2.45	0.26	-
省市級	8.48	3.03	6.59	3.15	29.07	22.42	4.84	10.25	2.26	1.78	0.56	0.33
臺灣省	9.71	5.34	4.37	4.37	15.70	8.25	0.97	20.39	-	-	-	-
新北市	8.88	3.28	7.42	1.96	28.60	23.43	3.89	7.74	2.89	2.57	0.32	0.32
臺北市	7.94	3.50	5.35	2.63	35.23	27.60	6.66	9.54	1.33	0.95	0.58	-
臺中市	8.25	3.52	4.92	4.34	25.55	18.66	5.45	9.78	3.02	2.12	0.88	0.95
臺南市	6.22	2.25	4.30	3.30	26.51	18.96	6.75	9.15	2.25	2.10	-	0.45
高雄市	9.86	2.43	9.53	3.24	30.41	24.03	3.05	13.04	1.90	1.38	0.78	-
縣市級	6.64	2.84	4.06	3.27	28.09	21.59	5.14	9.20	1.44	1.21	0.17	0.33
宜蘭縣	7.18	4.10	3.54	2.14	31.19	24.32	4.66	11.28	1.55	0.93	0.93	-
桃園縣	7.98	4.18	3.74	3.90	29.39	23.93	3.57	9.26	2.47	1.95	-	1.56
新竹縣	3.09	0.62	1.87	3.66	38.19	33.02	4.28	6.93	2.02	0.78	1.48	0.78
苗栗縣	6.08	2.13	4.82	2.20	29.60	21.42	5.11	14.33	0.99	0.99	-	-
彰化縣	8.25	5.30	2.85	3.14	20.12	15.19	3.90	6.98	2.15	1.98	-	0.52
南投縣	5.43	3.68	0.96	3.33	30.76	23.05	8.50	6.13	-	-	-	-
雲林縣	4.85	2.22	2.55	2.80	22.81	14.97	8.47	6.58	0.85	0.58	-	0.82
嘉義縣	6.55	0.81	6.19	4.85	26.60	17.23	9.29	9.56	-	-	-	-
屏東縣	5.51	1.34	4.60	3.32	28.42	22.52	3.37	10.94	1.14	1.14	-	-
臺東縣	10.93	3.33	11.25	0.28	28.66	22.36	4.58	9.72	3.33	3.33	-	-
花蓮縣	6.42	3.43	3.23	2.52	25.50	19.15	6.45	6.15	2.52	2.52	-	-
澎湖縣	2.23	0.67	-	4.69	29.17	24.33	2.46	9.60	0.45	0.45	-	-
基隆市	12.54	6.12	8.16	2.92	29.35	20.70	5.69	14.58	-	-	-	-
新竹市	8.78	2.08	6.23	7.65	35.80	32.94	1.95	4.67	0.13	0.13	-	-
嘉義市	3.30	0.59	2.18	3.76	20.92	14.85	5.74	6.73	1.78	1.78	-	-
金門縣	6.58	1.47	6.51	2.31	18.00	7.14	7.56	17.44	2.73	2.73	-	-
連江縣	14.67	8.00	9.33	1.33	28.44	21.33	8.00	5.33	-	-	-	-

說明1:重要度=1×最主要百分比+(2/3)×次要百分比+(1/3)×再次要百分比。

說明2:最主要、次要、再次要百分比計算方式：該選項團體數÷無出版刊物團體數。

表45 人民團體出版刊物情形－按團體類別分

單位：個；重要度：%

團體類別	總計	有出版刊物團體數				無出版刊物團體數	無出版刊物原因			
		合計	刊物種類別				缺乏經費			
			1種	2種	3種以上		重要度	最主要	次要	再次要
民國92年底	25,988	8,594	6,473	1,362	759	17,394	63.02	55.23	9.50	4.40
民國100年底	47,905	10,163	7,771	1,476	916	37,742	66.23	59.00	8.69	4.30
職業團體	5,073	840	676	98	66	4,233	59.04	50.04	10.68	5.65
工商業團體	2,444	603	495	63	45	1,841	74.05	69.42	5.38	3.15
自由職業團體	2,629	237	181	35	21	2,392	47.48	35.12	14.76	7.57
教育會團體	342	2	2	-	-	340	67.94	52.06	20.29	7.06
教師會團體	1,615	85	73	12	-	1,530	41.39	29.22	14.18	8.17
其他自由職業團體	672	150	106	23	21	522	51.98	41.38	12.84	6.13
社會團體	36,387	8,635	6,545	1,297	793	27,752	65.83	59.46	7.63	3.87
學術文化團體	6,186	1,816	1,351	294	171	4,370	65.80	57.16	10.57	4.76
醫療衛生團體	1,204	417	292	74	51	787	66.33	61.12	7.12	1.40
宗教團體	1,985	522	315	76	131	1,463	48.89	40.81	9.16	5.95
體育運動團體	4,463	498	401	70	27	3,965	66.83	60.28	8.15	3.38
社會服務及慈善團體	11,525	2,375	1,828	349	198	9,150	68.03	61.99	7.13	3.88
國際團體	2,423	851	703	99	49	1,572	61.90	59.22	3.24	1.53
經濟業務團體	4,261	1,031	724	197	110	3,230	69.25	63.99	5.88	3.99
環保團體	299	97	44	41	12	202	75.41	71.29	2.48	7.43
其他(宗親會同鄉會同學校友會其他社會團體)	4,041	1,028	887	97	44	3,013	63.75	57.09	8.13	3.72
社區發展協會	6,445	688	550	81	57	5,757	73.39	63.38	12.33	5.37

說明1:重要度=1×最主要百分比+(2/3)×次要百分比+(1/3)×再次要百分比。

說明2:最主要、次要、再次要百分比計算方式：該選項團體數÷無出版刊物團體數。

表45 人民團體出版刊物情形—按團體類別分(續一)

單位：個；重要度：%

團體類別	無出版刊物原因											
	缺乏稿源				籌辦中				缺乏負責人			
	重要度	最主要	次要	再次要	重要度	最主要	次要	再次要	重要度	最主要	次要	再次要
民國92年底	17.41	3.40	17.57	6.87	9.80	5.80	4.28	3.47	15.95	5.85	11.18	7.96
民國100年底	19.75	3.63	19.85	8.67	9.81	5.17	4.68	4.56	19.28	6.18	14.99	9.33
職業團體	23.41	5.03	22.96	9.21	3.25	1.28	1.84	2.24	17.99	6.28	12.52	10.09
工商業團體	21.76	2.66	24.61	8.09	3.86	1.47	2.44	2.28	12.13	3.86	8.85	7.12
自由職業團體	24.68	6.86	21.70	10.08	2.79	1.13	1.38	2.22	22.51	8.15	15.34	12.37
教育會團體	26.47	8.53	19.71	14.41	2.25	-	1.18	4.41	14.71	-	15.29	13.53
教師會團體	24.73	7.52	20.46	10.72	1.72	-	1.70	1.76	26.56	10.72	17.25	13.01
其他自由職業團體	23.37	3.83	26.63	5.36	6.26	5.17	0.57	2.11	15.71	5.94	9.77	9.77
社會團體	18.16	3.05	18.59	8.16	10.61	5.76	4.88	4.80	16.58	4.46	13.88	8.61
學術文化團體	17.06	2.45	17.89	8.05	16.03	9.73	6.73	5.47	15.72	3.78	13.18	9.47
醫療衛生團體	16.35	2.92	17.79	4.70	14.44	9.78	4.96	4.07	14.74	5.72	9.02	9.02
宗教團體	12.24	4.65	6.63	9.50	15.36	10.87	5.19	3.08	15.13	4.03	13.53	6.22
體育運動團體	18.50	3.40	18.79	7.72	7.50	3.93	2.62	5.45	16.68	4.62	13.59	9.00
社會服務及慈善團體	18.75	3.17	19.01	8.72	7.92	4.26	3.70	3.57	16.85	5.32	13.51	7.57
國際團體	17.28	0.51	21.25	7.82	7.34	1.34	6.17	5.66	13.21	2.80	11.13	8.97
經濟業務團體	15.99	2.60	16.01	8.14	13.17	6.47	6.84	6.41	17.14	1.80	18.70	8.64
環保團體	21.12	6.93	17.33	7.92	8.25	5.94	-	6.93	18.48	5.45	16.83	5.45
其他(宗親會同鄉會同學校友會其他社會團體)	23.48	3.92	25.52	7.63	10.83	4.98	6.07	5.41	19.11	6.14	13.94	11.02
社區發展協會	24.74	5.40	23.64	10.72	10.77	5.16	5.85	5.12	33.24	14.38	22.16	12.25

說明1:重要度=1×最主要百分比+(2/3)×次要百分比+(1/3)×再次要百分比。

說明2:最主要、次要、再次要百分比計算方式：該選項團體數÷無出版刊物團體數。

表45 人民團體出版刊物情形—按團體類別分(續完)

單位：個；重要度：%

團體類別	無出版刊物原因											
	坊間已有類似刊物				無出版刊物之必要				其他			
	重要度	最主要	次要	再次要	重要度	最主要	次要	再次要	重要度	最主要	次要	再次要
民國92年底	8.55	4.35	4.93	2.77	29.16	22.87	6.27	6.36	3.17	2.52	0.74	0.48
民國100年底	7.67	3.21	5.08	3.22	27.32	21.18	4.67	9.08	1.95	1.64	0.33	0.28
職業團體	13.88	6.83	7.47	6.21	36.51	29.10	6.28	9.64	1.61	1.44	0.26	-
工商業團體	9.38	3.80	5.54	5.65	23.18	17.00	5.65	7.22	2.12	1.79	0.49	-
自由職業團體	17.34	9.16	8.95	6.65	46.77	38.42	6.77	11.50	1.23	1.17	0.08	-
教育會團體	7.35	2.35	4.71	5.59	42.45	37.06	4.71	6.76	-	-	-	-
教師會團體	18.26	8.69	11.50	5.69	52.72	43.20	7.45	13.66	0.65	0.65	-	-
其他自由職業團體	21.14	14.94	4.21	10.15	32.12	25.29	6.13	8.24	3.70	3.45	0.38	-
社會團體	7.47	3.11	5.02	3.03	28.17	22.27	4.48	8.72	2.24	1.89	0.38	0.31
學術文化團體	6.23	1.81	4.74	3.80	27.71	23.25	2.38	8.63	2.46	1.83	0.76	0.39
醫療衛生團體	8.98	4.57	4.19	4.83	20.84	15.88	4.96	4.96	-	-	-	-
宗教團體	16.20	9.64	8.48	2.73	33.56	26.79	6.77	6.77	3.21	3.21	-	-
體育運動團體	7.62	2.02	7.16	2.47	32.48	25.27	5.40	10.84	0.60	0.48	0.18	-
社會服務及慈善團體	5.87	2.26	4.62	1.57	27.98	21.92	4.71	8.74	1.38	1.07	0.22	0.49
國際團體	14.02	8.33	5.79	5.47	27.74	21.50	4.58	9.54	7.63	6.30	1.65	0.70
經濟業務團體	8.84	4.15	4.30	5.48	23.88	18.82	4.52	6.13	2.17	2.17	-	-
環保團體	7.59	-	6.44	9.90	9.90	9.90	-	-	0.50	0.50	-	-
其他(宗親會同鄉會同學校友會其他社會團體)	4.43	1.86	2.66	2.39	29.05	22.37	4.58	10.89	4.20	3.65	0.63	0.40
社區發展協會	4.05	1.02	3.58	1.91	16.46	10.07	4.38	10.39	0.79	0.57	0.16	0.33

說明1:重要度=1×最主要百分比+(2/3)×次要百分比+(1/3)×再次要百分比。

說明2:最主要、次要、再次要百分比計算方式：該選項團體數÷無出版刊物團體數。

表46 人民團體出版刊物情形－按團體規模別分

單位：個；重要度：%

工作人員及收支規模別	總計	有出版刊物團體數				無出版刊物團體數	無出版刊物原因			
		合計	刊物種類別				缺乏經費			
			1種	2種	3種以上		重要度	最主要	次要	再次要
民國92年底	25,988	8,594	6,473	1,362	759	17,394	63.02	55.23	9.50	4.40
民國100年底	47,905	10,163	7,771	1,476	916	37,742	66.23	59.00	8.69	4.30
工作人員規模別										
未滿5人	39,636	7,795	6,281	969	545	31,841	65.36	57.83	9.01	4.58
5-9人	4,991	1,630	1,097	338	195	3,361	70.58	64.95	6.63	3.63
10-29人	2,637	644	343	166	135	1,993	75.10	69.69	7.48	1.25
30-49人	264	40	20	-	20	224	54.02	41.07	17.41	4.02
50人以上	377	54	30	3	21	323	59.86	58.82	-	3.10
收入規模別										
未滿5萬元	7,088	534	457	23	54	6,554	64.67	57.28	9.14	3.89
5萬-未滿10萬元	4,289	447	364	39	44	3,842	70.57	62.96	9.06	4.71
10萬-未滿20萬元	6,337	638	516	70	52	5,699	66.98	59.94	7.95	5.21
20萬-未滿30萬元	4,380	539	423	69	47	3,841	69.59	64.25	5.99	4.04
30萬-未滿40萬元	3,344	663	581	65	17	2,681	71.14	63.60	9.36	3.92
40萬-未滿50萬元	2,540	500	434	28	38	2,040	61.16	50.74	13.53	4.22
50萬-未滿100萬元	7,617	1,846	1,455	289	102	5,771	64.30	55.92	9.89	5.37
100萬-未滿200萬元	5,696	1,716	1,400	234	82	3,980	66.17	60.65	6.26	4.05
200萬-未滿500萬元	3,802	1,639	1,233	255	151	2,163	60.04	52.75	9.25	3.37
500萬元以上	2,812	1,641	908	404	329	1,171	64.62	58.75	8.80	-
支出規模別										
未滿5萬元	7,459	527	462	32	33	6,932	65.00	56.98	9.80	4.46
5萬-未滿10萬元	4,564	396	339	31	26	4,168	66.32	60.12	7.22	4.15
10萬-未滿20萬元	6,346	712	593	61	58	5,634	69.41	62.74	7.56	4.86
20萬-未滿30萬元	4,182	575	498	39	38	3,607	71.15	63.76	8.84	4.46
30萬-未滿40萬元	3,293	715	558	93	64	2,578	65.04	58.22	8.46	3.53
40萬-未滿50萬元	2,720	527	426	71	30	2,193	64.36	53.67	13.54	4.97
50萬-未滿100萬元	6,995	1,638	1,304	229	105	5,357	65.45	57.51	9.39	5.04
100萬-未滿200萬元	5,907	1,855	1,491	286	78	4,052	64.92	59.55	6.24	3.63
200萬-未滿500萬元	3,712	1,613	1,212	246	155	2,099	61.66	54.50	8.62	4.24
500萬元以上	2,727	1,605	888	388	329	1,122	64.94	58.82	9.18	-

說明1:重要度=1×最主要百分比+(2/3)×次要百分比+(1/3)×再次要百分比。

說明2:最主要、次要、再次要百分比計算方式：該選項團體數÷無出版刊物團體數。

表46 人民團體出版刊物情形－按團體規模別分(續一)

單位：個；重要度：%

工作人員及收支規模別	無出版刊物原因											
	缺乏稿源				籌辦中				缺乏負責人			
	重要度	最主要	次要	再次要	重要度	最主要	次要	再次要	重要度	最主要	次要	再次要
民國92年底	17.41	3.40	17.57	6.87	9.80	5.80	4.28	3.47	15.95	5.85	11.18	7.96
民國100年底	19.75	3.63	19.85	8.67	9.81	5.17	4.68	4.56	19.28	6.18	14.99	9.33
工作人員規模別												
未滿5人	19.59	3.62	19.73	8.43	9.64	5.27	4.44	4.21	19.21	6.12	15.05	9.16
5-9人	18.71	3.36	18.03	10.00	10.90	4.05	6.52	7.53	15.09	4.22	12.47	7.68
10-29人	22.33	2.91	23.33	11.59	12.31	5.67	6.77	6.37	24.59	9.83	15.86	12.54
30-49人	25.45	7.59	22.32	8.93	5.36	5.36	-	-	23.81	8.93	15.18	14.29
50人以上	26.93	8.98	26.93	-	3.41	3.41	-	-	34.16	7.43	30.03	20.12
收入規模別												
未滿5萬元	19.10	4.50	17.33	9.14	9.07	4.36	5.26	3.60	19.52	5.54	16.11	9.72
5萬-未滿10萬元	20.09	2.71	21.00	10.15	9.48	4.84	4.14	5.65	18.85	3.75	16.89	11.53
10萬-未滿20萬元	21.75	4.07	21.30	10.42	10.07	5.40	5.42	3.16	19.40	5.09	16.27	10.39
20萬-未滿30萬元	20.38	3.05	23.46	5.08	10.72	6.27	3.07	7.19	17.64	2.97	16.97	10.08
30萬-未滿40萬元	19.00	2.65	20.22	8.62	11.30	5.71	5.07	6.64	16.81	5.71	12.68	7.94
40萬-未滿50萬元	14.93	2.84	13.87	8.53	8.42	3.38	6.42	2.25	20.64	10.20	12.01	7.30
50萬-未滿100萬元	21.18	3.88	21.59	8.72	8.72	4.68	4.25	3.62	22.01	9.74	13.78	9.27
100萬-未滿200萬元	19.77	3.19	21.13	7.49	8.96	4.60	3.84	5.40	16.54	5.58	12.76	7.36
200萬-未滿500萬元	17.31	4.30	14.24	10.54	13.85	8.00	6.52	4.53	21.31	7.58	16.13	8.92
500萬元以上	18.08	4.27	18.19	5.04	10.59	6.92	2.65	5.72	19.58	9.48	11.78	6.75
支出規模別												
未滿5萬元	19.17	4.14	17.93	9.22	9.34	5.06	4.69	3.46	18.92	5.34	15.28	10.20
5萬-未滿10萬元	21.92	4.49	21.23	9.84	10.29	5.30	4.68	5.61	18.75	4.17	16.82	10.10
10萬-未滿20萬元	21.56	3.53	22.84	8.40	10.81	6.16	4.92	4.12	18.83	4.31	16.17	11.22
20萬-未滿30萬元	19.76	2.77	21.93	7.10	10.55	5.30	3.91	7.96	19.03	4.49	16.83	9.95
30萬-未滿40萬元	17.13	2.52	17.73	8.38	8.79	4.46	4.50	4.00	19.21	6.17	14.43	10.28
40萬-未滿50萬元	18.04	4.88	16.46	6.57	9.58	4.20	6.52	3.10	19.15	9.80	10.85	6.34
50萬-未滿100萬元	20.74	3.15	21.04	10.68	7.52	3.86	4.07	2.84	22.61	10.08	15.01	7.58
100萬-未滿200萬元	18.47	3.11	19.18	7.72	10.07	4.96	4.74	5.85	16.30	5.13	12.88	7.75
200萬-未滿500萬元	18.36	4.00	17.44	8.19	12.97	7.00	6.34	5.24	21.20	7.72	15.48	9.48
500萬元以上	18.15	4.19	17.56	6.77	10.37	6.95	2.50	5.26	18.21	8.73	10.70	7.04

說明1:重要度=1×最主要百分比+(2/3)×次要百分比+(1/3)×再次要百分比。

說明2:最主要、次要、再次要百分比計算方式：該選項團體數÷無出版刊物團體數。

表46 人民團體出版刊物情形—按團體規模別分(續完)

單位：個；重要度：%

工作人員及收支規模別	無出版刊物原因											
	坊間已有類似刊物				無出版刊物之必要				其他			
	重要度	最主要	次要	再次要	重要度	最主要	次要	再次要	重要度	最主要	次要	再次要
民國92年底	8.55	4.35	4.93	2.77	29.16	22.87	6.27	6.36	3.17	2.52	0.74	0.48
民國100年底	7.67	3.21	5.08	3.22	27.32	21.18	4.67	9.08	1.95	1.64	0.33	0.28
工作人員規模別												
未滿5人	7.36	3.05	4.78	3.39	28.67	22.41	4.94	8.89	2.05	1.71	0.36	0.30
5-9人	11.63	5.12	8.36	2.83	22.20	16.69	4.40	7.71	1.61	1.61	-	-
10-29人	5.75	2.81	3.61	1.61	12.98	8.53	0.95	11.44	1.04	0.55	0.50	0.45
30-49人	16.37	6.25	13.39	3.57	44.20	30.80	7.59	25.00	-	-	-	-
50人以上	2.48	-	3.72	-	24.25	18.27	0.93	16.10	3.10	3.10	-	-
收入規模別												
未滿5萬元	9.00	3.42	6.73	3.28	30.38	22.89	5.52	11.43	2.42	2.01	0.38	0.44
5萬-未滿10萬元	6.55	2.19	4.95	3.20	27.21	22.05	3.23	9.03	1.68	1.51	0.26	-
10萬-未滿20萬元	6.71	2.75	4.53	2.81	26.70	21.46	4.26	7.19	1.39	1.28	-	0.32
20萬-未滿30萬元	5.74	2.63	2.99	3.33	26.63	19.60	6.04	9.01	1.38	1.22	0.23	-
30萬-未滿40萬元	7.35	2.01	6.45	3.10	25.30	19.28	4.89	8.28	1.42	1.04	0.56	-
40萬-未滿50萬元	4.97	1.52	3.77	2.79	36.55	30.44	4.51	9.31	1.19	0.88	-	0.93
50萬-未滿100萬元	7.33	3.59	4.31	2.60	25.35	20.12	3.67	8.35	2.34	2.08	0.16	0.47
100萬-未滿200萬元	8.93	3.82	5.78	3.77	26.70	19.60	5.40	10.50	3.61	2.56	1.43	0.28
200萬-未滿500萬元	10.94	6.06	5.27	4.11	26.48	20.57	5.96	5.78	0.74	0.74	-	-
500萬元以上	11.67	6.06	5.89	5.04	17.59	12.47	1.79	11.78	2.05	2.05	-	-
支出規模別												
未滿5萬元	9.28	3.53	7.04	3.14	29.58	22.30	5.50	10.85	3.06	2.64	0.36	0.55
5萬-未滿10萬元	6.85	2.64	4.41	3.79	29.28	22.46	4.92	10.63	1.05	0.82	0.24	0.22
10萬-未滿20萬元	5.96	2.34	4.03	2.79	24.93	19.36	4.17	8.34	1.64	1.54	0.14	-
20萬-未滿30萬元	5.57	2.05	4.16	2.25	26.42	21.15	4.21	7.37	0.72	0.47	0.25	0.25
30萬-未滿40萬元	6.49	2.48	4.65	2.72	32.62	25.41	6.90	7.84	0.92	0.74	0.27	-
40萬-未滿50萬元	7.52	2.46	5.15	4.88	28.99	24.08	2.83	9.07	1.32	0.91	-	1.23
50萬-未滿100萬元	7.22	3.25	4.55	2.82	25.00	20.12	3.42	7.78	2.19	2.02	0.17	0.19
100萬-未滿200萬元	8.24	3.80	5.13	3.06	27.30	20.53	5.08	10.14	3.78	2.91	1.16	0.27
200萬-未滿500萬元	11.40	6.57	5.00	4.48	26.50	19.82	6.57	6.91	0.70	0.38	0.48	-
500萬元以上	12.15	5.97	6.86	4.81	18.06	13.19	1.87	10.87	2.14	2.14	-	-

說明1:重要度=1×最主要百分比+(2/3)×次要百分比+(1/3)×再次要百分比。

說明2:最主要、次要、再次要百分比計算方式：該選項團體數÷無出版刊物團體數。

表47 人民團體業務電腦化情形－按團體級別分

單位：個

團體級別	團體數	電腦或網路設備		有使用電腦或網路設備					
				專屬網址（站）		架設社群網頁		發行電子報	
		有使用	沒有使用	有設置	沒有設置	有設置	沒有設置	有發行	沒有發行
民國92年底	25,988	7,191	18,797
民國100年底	47,905	35,928	11,977	16,193	19,735	9,760	26,168	1,901	34,027
中央級	10,240	9,096	1,144	5,954	3,142	3,082	6,014	935	8,161
省市級	18,186	13,790	4,396	5,806	7,984	3,436	10,354	525	13,265
臺灣省	345	293	52	182	111	67	226	26	267
新北市	3,439	2,485	954	868	1,617	699	1,786	112	2,373
臺北市	3,377	2,738	639	1,371	1,367	709	2,029	148	2,590
臺中市	3,886	2,855	1,031	1,181	1,674	767	2,088	67	2,788
臺南市	2,453	1,725	728	736	989	339	1,386	48	1,677
高雄市	4,686	3,694	992	1,468	2,226	855	2,839	124	3,570
縣市級	19,479	13,042	6,437	4,433	8,609	3,242	9,800	441	12,601
宜蘭縣	1,209	832	377	349	483	163	669	37	795
桃園縣	2,257	1,774	483	606	1,168	552	1,222	58	1,716
新竹縣	1,367	861	506	289	572	150	711	4	857
苗栗縣	1,531	937	594	228	709	150	787	53	884
彰化縣	2,020	1,330	690	493	837	327	1,003	37	1,293
南投縣	1,279	816	463	311	505	213	603	37	779
雲林縣	1,406	897	509	399	498	296	601	27	870
嘉義縣	820	494	326	133	361	141	353	51	443
屏東縣	2,268	1,442	826	413	1,029	350	1,092	6	1,436
臺東縣	793	583	210	223	360	124	459	23	560
花蓮縣	1,104	826	278	290	536	206	620	36	790
澎湖縣	495	326	169	37	289	51	275	9	317
基隆市	789	504	285	147	357	145	359	13	491
新竹市	937	595	342	191	404	185	410	40	555
嘉義市	610	469	141	208	261	110	359	10	459
金門縣	512	312	200	109	203	66	246	-	312
連江縣	82	44	38	7	37	13	31	-	44

表48 人民團體業務電腦化情形－按團體類別分

單位：個

團體類別	團體數	電腦或網路設備		有使用電腦或網路設備					
				專屬網址（站）		架設社群網頁		發行電子報	
		有使用	沒有使用	有設置	沒有設置	有設置	沒有設置	有發行	沒有發行
民國92年底	25,988	7,191	18,797
民國100年底	47,905	35,928	11,977	16,193	19,735	9,760	26,168	1,901	34,027
職業團體	5,073	4,010	1,063	1,922	2,088	571	3,439	266	3,744
工商業團體	2,444	1,786	658	912	874	219	1,567	89	1,697
自由職業團體	2,629	2,224	405	1,010	1,214	352	1,872	177	2,047
教育會團體	342	245	97	89	156	9	236	8	237
教師會團體	1,615	1,363	252	508	855	151	1,212	123	1,240
其他自由職業團體	672	616	56	413	203	192	424	46	570
社會團體	36,387	27,910	8,477	13,015	14,895	8,418	19,492	1,527	26,383
學術文化團體	6,186	4,774	1,412	2,252	2,522	1,403	3,371	345	4,429
醫療衛生團體	1,204	1,063	141	705	358	256	807	160	903
宗教團體	1,985	1,614	371	731	883	531	1,083	55	1,559
體育運動團體	4,463	3,036	1,427	1,334	1,702	846	2,190	55	2,981
社會服務及慈善團體	11,525	8,661	2,864	3,599	5,062	2,963	5,698	399	8,262
國際團體	2,423	2,222	201	1,096	1,126	838	1,384	115	2,107
經濟業務團體	4,261	3,481	780	1,937	1,544	774	2,707	297	3,184
環保團體	299	252	47	160	92	80	172	-	252
其他(宗親會同鄉會同學校友會其他社會團體)	4,041	2,807	1,234	1,201	1,606	727	2,080	101	2,706
社區發展協會	6,445	4,008	2,437	1,256	2,752	771	3,237	108	3,900

表49 人民團體業務電腦化情形－按團體規模別分

單位：個

工作人員及收支規模別	團體數	電腦或網路設備		有使用電腦或網路設備					
				專屬網址（站）		架設社群網頁		發行電子報	
		有使用	沒有使用	有設置	沒有設置	有設置	沒有設置	有發行	沒有發行
民國92年底	25,988	7,191	18,797
民國100年底	47,905	35,928	11,977	16,193	19,735	9,760	26,168	1,901	34,027
工作人員規模別									
未滿5人	39,636	28,777	10,859	12,031	16,746	7,407	21,370	1,331	27,446
5-9人	4,991	4,525	466	2,683	1,842	1,465	3,060	342	4,183
10-29人	2,637	2,124	513	1,184	940	686	1,438	189	1,935
30-49人	264	192	72	120	72	87	105	26	166
50人以上	377	310	67	175	135	115	195	13	297
收入規模別									
未滿5萬元	7,088	4,586	2,502	1,278	3,308	944	3,642	129	4,457
5萬-未滿10萬元	4,289	2,815	1,474	932	1,883	570	2,245	111	2,704
10萬-未滿20萬元	6,337	4,021	2,316	1,463	2,558	804	3,217	212	3,809
20萬-未滿30萬元	4,380	2,904	1,476	960	1,944	765	2,139	44	2,860
30萬-未滿40萬元	3,344	2,427	917	881	1,546	694	1,733	41	2,386
40萬-未滿50萬元	2,540	1,799	741	685	1,114	351	1,448	30	1,769
50萬-未滿100萬元	7,617	6,155	1,462	2,680	3,475	1,523	4,632	260	5,895
100萬-未滿200萬元	5,696	4,913	783	2,573	2,340	1,626	3,287	252	4,661
200萬-未滿500萬元	3,802	3,577	225	2,461	1,116	1,355	2,222	350	3,227
500萬元以上	2,812	2,731	81	2,280	451	1,128	1,603	472	2,259
支出規模別									
未滿5萬元	7,459	4,793	2,666	1,366	3,427	1,091	3,702	200	4,593
5萬-未滿10萬元	4,564	2,968	1,596	993	1,975	545	2,423	58	2,910
10萬-未滿20萬元	6,346	4,179	2,167	1,451	2,728	812	3,367	209	3,970
20萬-未滿30萬元	4,182	2,766	1,416	908	1,858	708	2,058	34	2,732
30萬-未滿40萬元	3,293	2,404	889	880	1,524	601	1,803	65	2,339
40萬-未滿50萬元	2,720	1,898	822	717	1,181	410	1,488	20	1,878
50萬-未滿100萬元	6,995	5,613	1,382	2,615	2,998	1,466	4,147	241	5,372
100萬-未滿200萬元	5,907	5,201	706	2,702	2,499	1,736	3,465	272	4,929
200萬-未滿500萬元	3,712	3,451	261	2,342	1,109	1,298	2,153	334	3,117
500萬元以上	2,727	2,655	72	2,219	436	1,093	1,562	468	2,187

表50 人民團體專設網址(站)對業務推廣幫助程度—按團體級別分

中華民國100年底

單位：個；%

團體級別	總計		非常有幫助	還算有幫助	普通	不太有幫助	完全沒有幫助
	團體數	百分比					
總計	16,193	100.00	27.87	36.46	25.92	8.72	1.03
中央級	5,954	100.00	35.40	33.71	22.00	8.46	0.42
省市級	5,806	100.00	24.08	35.96	27.97	10.27	1.72
臺灣省	182	100.00	28.02	40.11	19.78	12.09	-
新北市	868	100.00	27.07	39.86	22.93	9.22	0.92
臺北市	1,371	100.00	29.69	30.71	31.66	7.37	0.58
臺中市	1,181	100.00	16.00	39.54	31.58	12.11	0.76
臺南市	736	100.00	21.88	41.44	25.27	10.19	1.22
高雄市	1,468	100.00	24.18	32.43	26.98	11.92	4.50
縣市級	4,433	100.00	22.72	40.79	28.51	7.04	0.95
宜蘭縣	349	100.00	21.20	24.93	40.97	12.89	-
桃園縣	606	100.00	30.36	29.04	30.36	8.42	1.82
新竹縣	289	100.00	15.57	44.29	34.95	5.19	-
苗栗縣	228	100.00	11.84	43.86	36.40	7.89	-
彰化縣	493	100.00	18.05	49.70	23.94	8.32	-
南投縣	311	100.00	11.90	46.95	27.65	7.40	6.11
雲林縣	399	100.00	30.83	30.08	29.07	10.03	-
嘉義縣	133	100.00	13.53	48.87	37.59	-	-
屏東縣	413	100.00	28.81	45.52	20.58	5.08	-
臺東縣	223	100.00	8.97	62.33	28.25	0.45	-
花蓮縣	290	100.00	32.76	22.07	32.41	10.34	2.41
澎湖縣	37	100.00	48.65	43.24	-	8.11	-
基隆市	147	100.00	40.14	36.05	21.09	2.72	-
新竹市	191	100.00	17.80	31.94	39.27	8.38	2.62
嘉義市	208	100.00	25.00	66.83	6.25	1.92	-
金門縣	109	100.00	11.93	67.89	20.18	-	-
連江縣	7	100.00	-	100.00	-	-	-

表51 人民團體專設網址(站)對業務推廣幫助程度—按團體類別分

中華民國100年底

單位：個；%

團體類別	總計		非常有幫助	還算有幫助	普通	不太有幫助	完全沒有幫助
	團體數	百分比					
總計	16,193	100.00	27.87	36.45	25.92	8.72	1.03
職業團體	1,922	100.00	30.65	34.70	26.33	6.30	2.03
工商業團體	912	100.00	34.87	34.10	23.68	6.36	0.99
自由職業團體	1,010	100.00	26.83	35.25	28.71	6.24	2.97
教育會團體	89	100.00	14.61	51.69	23.60	10.11	-
教師會團體	508	100.00	25.00	31.50	32.28	5.31	5.91
其他自由職業團體	413	100.00	31.72	36.32	25.42	6.54	-
社會團體	13,015	100.00	27.91	36.62	25.29	9.20	0.98
學術文化團體	2,252	100.00	27.66	40.76	21.54	10.04	-
醫療衛生團體	705	100.00	33.05	42.41	17.59	6.95	-
宗教團體	731	100.00	21.07	35.16	31.05	12.04	0.68
體育運動團體	1,334	100.00	42.20	33.21	18.22	5.77	0.60
社會服務及慈善團體	3,599	100.00	23.95	37.98	27.20	9.61	1.25
國際團體	1,096	100.00	17.88	28.83	39.69	8.76	4.84
經濟業務團體	1,937	100.00	32.11	36.45	23.54	7.02	0.88
環保團體	160	100.00	24.38	36.88	8.75	30.00	-
其他(宗親會同鄉會同學校友會其他社會團體)	1,201	100.00	28.39	33.39	27.31	10.91	-
社區發展協會	1,256	100.00	23.17	37.42	31.93	7.48	-

表52 人民團體專設網址(站)對業務推廣幫助程度－按團體規模別分

中華民國100年底

單位：個；%

工作人員及收支規模別	總計		非常有幫助	還算有幫助	普通	不太有幫助	完全沒有幫助
	團體數	百分比					
總計	16,193	100.00	27.87	36.45	25.92	8.72	1.03
工作人員規模別							
未滿5人	12,031	100.00	25.36	37.55	26.78	9.05	1.26
5-9人	2,683	100.00	35.86	34.55	21.99	7.01	0.60
10-29人	1,184	100.00	31.93	29.81	26.86	11.40	-
30-49人	120	100.00	45.00	40.83	14.17	-	-
50人以上	175	100.00	38.86	32.00	29.14	-	-
收入規模別							
未滿5萬元	1,278	100.00	24.49	26.60	38.26	10.02	0.63
5萬-未滿10萬元	932	100.00	22.00	36.05	27.68	11.05	3.22
10萬-未滿20萬元	1,463	100.00	22.21	39.37	28.78	8.68	0.96
20萬-未滿30萬元	960	100.00	19.90	41.98	28.13	9.17	0.83
30萬-未滿40萬元	881	100.00	22.93	36.10	29.74	11.24	-
40萬-未滿50萬元	685	100.00	27.59	38.69	21.31	10.95	1.46
50萬-未滿100萬元	2,680	100.00	27.50	36.90	25.97	8.40	1.23
100萬-未滿200萬元	2,573	100.00	25.15	32.53	27.52	12.63	2.18
200萬-未滿500萬元	2,461	100.00	30.19	39.09	22.39	8.33	-
500萬元以上	2,280	100.00	42.15	38.46	17.41	1.62	0.35
支出規模別							
未滿5萬元	1,366	100.00	18.59	36.68	34.19	9.96	0.59
5萬-未滿10萬元	993	100.00	23.36	31.32	33.43	8.86	3.02
10萬-未滿20萬元	1,451	100.00	24.40	39.01	26.81	8.82	0.96
20萬-未滿30萬元	908	100.00	24.56	38.66	26.32	10.46	-
30萬-未滿40萬元	880	100.00	23.86	38.18	27.39	8.52	2.05
40萬-未滿50萬元	717	100.00	23.85	34.31	28.59	13.25	-
50萬-未滿100萬元	2,615	100.00	26.00	38.32	24.97	9.79	0.92
100萬-未滿200萬元	2,702	100.00	25.72	32.01	28.20	11.66	2.41
200萬-未滿500萬元	2,342	100.00	31.13	38.47	22.42	7.64	0.34
500萬元以上	2,219	100.00	43.49	37.13	17.35	2.03	-

表53 人民團體架設社群網頁對業務推廣幫助程度—按團體級別分

中華民國100年底

單位：個；%

團體級別	總計		非常有幫助	還算有幫助	普通	不太有幫助	完全沒有幫助
	團體數	百分比					
總計	9,760	100.00	25.61	39.94	25.99	7.52	0.93
中央級	3,082	100.00	27.97	39.78	25.41	5.71	1.14
省市級	3,436	100.00	21.01	39.44	29.48	8.67	1.40
臺灣省	67	100.00	13.43	56.72	29.85	-	-
新北市	699	100.00	18.74	46.49	24.03	9.59	1.14
臺北市	709	100.00	24.40	42.17	29.20	3.10	1.13
臺中市	767	100.00	24.90	28.81	34.42	9.91	1.96
臺南市	339	100.00	15.63	44.84	23.89	15.63	-
高雄市	855	100.00	19.30	37.43	31.93	9.36	1.99
縣市級	3,242	100.00	28.25	40.62	22.86	8.02	0.25
宜蘭縣	163	100.00	26.99	33.13	39.88	-	-
桃園縣	552	100.00	30.62	35.14	23.01	10.14	1.09
新竹縣	150	100.00	18.67	53.33	28.00	-	-
苗栗縣	150	100.00	32.00	32.00	16.00	20.00	-
彰化縣	327	100.00	20.80	48.62	22.32	8.26	-
南投縣	213	100.00	4.23	53.52	33.80	8.45	-
雲林縣	296	100.00	33.78	32.43	27.36	6.42	-
嘉義縣	141	100.00	20.57	50.35	20.57	8.51	-
屏東縣	350	100.00	29.43	44.86	13.71	12.00	-
臺東縣	124	100.00	32.26	41.94	20.97	3.23	1.61
花蓮縣	206	100.00	28.64	41.75	29.61	-	-
澎湖縣	51	100.00	72.55	27.45	-	-	-
基隆市	145	100.00	42.76	26.90	15.17	15.17	-
新竹市	185	100.00	28.65	44.32	15.14	11.89	-
嘉義市	110	100.00	41.82	38.18	16.36	3.64	-
金門縣	66	100.00	31.82	36.36	31.82	-	-
連江縣	13	100.00	-	38.46	30.77	30.77	-

表54 人民團體架設社群網頁對業務推廣幫助程度—按團體類別分

中華民國100年底

單位：個；%

團體類別	總計		非常有幫助	還算有幫助	普通	不太有幫助	完全沒有幫助
	團體數	百分比					
總計	9,760	100.00	25.61	39.94	25.99	7.52	0.93
職業團體	571	100.00	20.14	43.26	31.00	5.60	-
工商業團體	219	100.00	23.74	36.99	27.85	11.42	-
自由職業團體	352	100.00	17.90	47.16	32.95	1.99	-
教育會團體	9	100.00	-	88.89	11.11	-	-
教師會團體	151	100.00	11.92	47.68	40.40	-	-
其他自由職業團體	192	100.00	23.44	44.79	28.13	3.65	-
社會團體	8,418	100.00	25.83	39.91	26.31	6.87	1.08
學術文化團體	1,403	100.00	23.16	42.91	29.79	4.13	-
醫療衛生團體	256	100.00	17.97	33.98	36.72	8.98	2.34
宗教團體	531	100.00	31.26	30.32	32.77	5.27	0.38
體育運動團體	846	100.00	25.18	41.02	21.04	8.75	4.02
社會服務及慈善團體	2,963	100.00	23.49	44.31	23.25	8.13	0.81
國際團體	838	100.00	31.62	30.91	30.91	4.53	2.03
經濟業務團體	774	100.00	28.68	34.11	30.88	5.30	1.03
環保團體	80	100.00	43.75	16.25	25.00	15.00	-
其他(宗親會同鄉會同學校友會其他社會團體)	727	100.00	28.34	43.19	19.81	8.67	-
社區發展協會	771	100.00	27.37	37.74	18.81	16.08	-

表55 人民團體架設社群網頁對業務推廣幫助程度—按團體規模別分

中華民國100年底

單位：個；%

工作人員及收支規模別	總計		非常有幫助	還算有幫助	普通	不太有幫助	完全沒有幫助
	團體數	百分比					
總計	9,760	100.00	25.61	39.94	25.99	7.52	0.93
工作人員規模別							
未滿5人	7,407	100.00	24.48	39.62	26.11	8.56	1.23
5-9人	1,465	100.00	29.42	37.95	27.78	4.85	-
10-29人	686	100.00	27.70	44.31	23.76	4.23	-
30-49人	87	100.00	50.57	33.33	16.09	-	-
50人以上	115	100.00	19.13	64.35	16.52	-	-
收入規模別							
未滿5萬元	944	100.00	19.81	39.09	32.52	5.19	3.39
5萬-未滿10萬元	570	100.00	34.04	35.44	20.18	9.30	1.05
10萬-未滿20萬元	804	100.00	23.63	42.29	25.12	8.96	-
20萬-未滿30萬元	765	100.00	21.57	33.59	30.46	12.03	2.35
30萬-未滿40萬元	694	100.00	25.50	37.75	21.90	13.26	1.59
40萬-未滿50萬元	351	100.00	22.22	36.75	32.76	8.26	-
50萬-未滿100萬元	1,523	100.00	24.49	40.91	29.48	4.07	1.05
100萬-未滿200萬元	1,626	100.00	24.66	37.82	24.78	12.24	0.49
200萬-未滿500萬元	1,355	100.00	32.10	40.89	21.92	5.09	-
500萬元以上	1,128	100.00	26.60	48.49	23.40	1.51	-
支出規模別							
未滿5萬元	1,091	100.00	20.90	40.15	29.15	6.87	2.93
5萬-未滿10萬元	545	100.00	26.61	43.12	26.06	4.22	-
10萬-未滿20萬元	812	100.00	21.92	35.96	35.47	5.91	0.74
20萬-未滿30萬元	708	100.00	22.74	33.62	23.02	19.49	1.13
30萬-未滿40萬元	601	100.00	26.12	43.09	17.47	9.82	3.49
40萬-未滿50萬元	410	100.00	27.32	32.20	29.76	10.73	-
50萬-未滿100萬元	1,466	100.00	26.88	39.15	27.22	5.66	1.09
100萬-未滿200萬元	1,736	100.00	23.62	40.32	25.29	10.31	0.46
200萬-未滿500萬元	1,298	100.00	32.36	38.37	24.73	4.55	-
500萬元以上	1,093	100.00	26.99	48.67	21.96	2.38	-

表56 人民團體業務有電腦化的使用概況－按團體級別分

中華民國100年底

單位：個

團體級別	有使用電腦網路 設備團體數	運用於協助內部管理作業		運用於網路提供服務資訊	
		是	否	是	否
總計	35,928	33,883	2,045	27,036	8,892
中央級	9,096	8,629	467	7,791	1,305
省市級	13,790	13,004	786	10,167	3,623
臺灣省	293	265	28	212	81
新北市	2,485	2,358	127	1,788	697
臺北市	2,738	2,589	149	2,151	587
臺中市	2,855	2,718	137	2,159	696
臺南市	1,725	1,650	75	1,254	471
高雄市	3,694	3,424	270	2,603	1,091
縣市級	13,042	12,250	792	9,078	3,964
宜蘭縣	832	791	41	623	209
桃園縣	1,774	1,707	67	1,298	476
新竹縣	861	770	91	535	326
苗栗縣	937	842	95	704	233
彰化縣	1,330	1,215	115	859	471
南投縣	816	811	5	686	130
雲林縣	897	817	80	686	211
嘉義縣	494	459	35	297	197
屏東縣	1,442	1,366	76	962	480
臺東縣	583	568	15	390	193
花蓮縣	826	764	62	526	300
澎湖縣	326	293	33	179	147
基隆市	504	469	35	327	177
新竹市	595	555	40	431	164
嘉義市	469	467	2	365	104
金門縣	312	312	-	183	129
連江縣	44	44	-	27	17

表56 人民團體業務有電腦化的使用概況－按團體級別分(續)

中華民國100年底

單位：個；新台幣萬元

團體級別	運用於上網採購				運用於上網募款或銷售			
	是			否	是			否
	團體數	全年 交易金額 (萬元)	全年平均 每團體 交易金額 (萬元)		團體數	全年 交易金額 (萬元)	全年平均 每團體 交易金額 (萬元)	
總計	634	195,282	308	35,294	494	90,525	183	35,434
中央級	269	106,842	397	8,827	248	84,824	342	8,848
省市級	162	84,366	521	13,628	121	4,649	38	13,669
臺灣省	-	-	-	293	-	-	-	293
新北市	35	33,280	951	2,450	7	105	15	2,478
臺北市	48	3,073	64	2,690	67	3,662	55	2,671
臺中市	8	2,800	350	2,847	-	-	-	2,855
臺南市	27	45,014	1,667	1,698	17	82	5	1,708
高雄市	44	200	5	3,650	30	800	27	3,664
縣市級	203	4,074	20	12,839	125	1,052	8	12,917
宜蘭縣	9	45	5	823	-	-	-	832
桃園縣	74	1,105	15	1,700	11	11	1	1,763
新竹縣	11	11	1	850	11	330	30	850
苗栗縣	18	18	1	919	-	-	-	937
彰化縣	21	801	38	1,309	10	300	30	1,320
南投縣	-	-	-	816	9	45	5	807
雲林縣	19	910	48	878	10	5	1	887
嘉義縣	9	815	91	485	16	8	1	478
屏東縣	3	6	2	1,439	3	15	5	1,439
臺東縣	1	1	1	582	12	120	10	571
花蓮縣	34	43	1	792	23	118	5	803
澎湖縣	-	-	-	326	-	-	-	326
基隆市	-	-	-	504	-	-	-	504
新竹市	4	320	80	591	-	-	-	595
嘉義市	-	-	-	469	-	-	-	469
金門縣	-	-	-	312	20	100	5	292
連江縣	-	-	-	44	-	-	-	44

表57 人民團體業務有電腦化的使用概況－按團體類別分

中華民國100年底

單位：個

團體類別	有使用電腦網路 設備團體數	運用於協助內部管理作業		運用於網路提供服務資訊	
		是	否	是	否
總計	35,928	33,883	2,045	27,036	8,892
職業團體	4,010	3,797	213	3,130	880
工商業團體	1,786	1,730	56	1,341	445
自由職業團體	2,224	2,067	157	1,789	435
教育會團體	245	226	19	171	74
教師會團體	1,363	1,244	119	1,095	268
其他自由職業團體	616	597	19	523	93
社會團體	27,910	26,272	1,638	21,182	6,728
學術文化團體	4,774	4,453	321	3,757	1,017
醫療衛生團體	1,063	1,000	63	941	122
宗教團體	1,614	1,446	168	1,165	449
體育運動團體	3,036	2,828	208	2,266	770
社會服務及慈善團體	8,661	8,255	406	6,208	2,453
國際團體	2,222	2,146	76	1,887	335
經濟業務團體	3,481	3,261	220	2,765	716
環保團體	252	235	17	242	10
其他(宗親會同鄉會同學 校友會其他社會團體)	2,807	2,648	159	1,951	856
社區發展協會	4,008	3,814	194	2,724	1,284

表57 人民團體業務有電腦化的使用概況－按團體類別分(續)

中華民國100年底

單位：個；新台幣萬元

團體類別	運用於上網採購				運用於上網募款或銷售			
	是			否	是			否
	團體數	全年 交易金額 (萬元)	全年平均 每團體 交易金額 (萬元)		團體數	全年 交易金額 (萬元)	全年平均 每團體 交易金額 (萬元)	
總計	634	195,282	308	35,294	494	90,525	183	35,434
職業團體	52	46,967	903	3,958	10	2,610	261	4,000
工商業團體	9	45,000	5,000	1,777	10	2,610	261	1,776
自由職業團體	43	1,967	46	2,181	-	-	-	2,224
教育會團體	-	-	-	245	-	-	-	245
教師會團體	-	-	-	1,363	-	-	-	1,363
其他自由職業團體	43	1,967	46	573	-	-	-	616
社會團體	490	147,822	302	27,420	475	87,913	185	27,435
學術文化團體	96	5,070	53	4,678	48	14,198	296	4,726
醫療衛生團體	19	61,215	3,222	1,044	10	132	13	1,053
宗教團體	48	106	2	1,566	67	11,599	173	1,547
體育運動團體	1	300	300	3,035	22	1,265	58	3,014
社會服務及慈善團體	172	41,538	242	8,489	210	56,080	267	8,451
國際團體	14	14	1	2,208	7	14	2	2,215
經濟業務團體	84	5,763	69	3,397	108	4,611	43	3,373
環保團體	24	744	31	228	-	-	-	252
其他(宗親會同鄉會同學 校友會其他社會團體)	32	33,072	1,034	2,775	3	15	5	2,804
社區發展協會	92	493	5	3,916	9	2	0	3,999

表58 人民團體業務有電腦化的使用概況－按團體規模別分

中華民國100年底

單位：個

工作人員及收支規模別	有使用電腦網路 設備團體數	運用於協助內部管理作業		運用於網路提供服務資訊	
		是	否	是	否
總計	35,928	33,883	2,045	27,036	8,892
工作人員規模別					
未滿5人	28,777	27,036	1,741	20,881	7,896
5-9人	4,525	4,332	193	3,951	574
10-29人	2,124	2,038	86	1,783	341
30-49人	192	183	9	168	24
50人以上	310	294	16	253	57
收入規模別					
未滿5萬元	4,586	4,158	428	3,373	1,213
5萬-未滿10萬元	2,815	2,607	208	1,805	1,010
10萬-未滿20萬元	4,021	3,840	181	2,813	1,208
20萬-未滿30萬元	2,904	2,691	213	1,864	1,040
30萬-未滿40萬元	2,427	2,282	145	1,770	657
40萬-未滿50萬元	1,799	1,737	62	1,261	538
50萬-未滿100萬元	6,155	5,739	416	4,386	1,769
100萬-未滿200萬元	4,913	4,727	186	4,104	809
200萬-未滿500萬元	3,577	3,424	153	3,035	542
500萬元以上	2,731	2,678	53	2,625	106
支出規模別					
未滿5萬元	4,793	4,319	474	3,545	1,248
5萬-未滿10萬元	2,968	2,739	229	1,927	1,041
10萬-未滿20萬元	4,179	3,979	200	2,868	1,311
20萬-未滿30萬元	2,766	2,575	191	1,792	974
30萬-未滿40萬元	2,404	2,264	140	1,734	670
40萬-未滿50萬元	1,898	1,856	42	1,302	596
50萬-未滿100萬元	5,613	5,239	374	4,101	1,512
100萬-未滿200萬元	5,201	4,989	212	4,222	979
200萬-未滿500萬元	3,451	3,307	144	2,972	479
500萬元以上	2,655	2,616	39	2,573	82

表58 人民團體業務有電腦化的使用概況－按團體規模別分(續)

中華民國100年底

單位：個；新台幣萬元

工作人員及收支規模別	運用於上網採購				運用於上網募款或銷售			
	是			否	是			否
	團體數	全年 交易金額 (萬元)	全年平均 每團體 交易金額 (萬元)		團體數	全年 交易金額 (萬元)	全年平均 每團體 交易金額 (萬元)	
總計	634	195,282	308	35,294	494	90,525	183	35,434
工作人員規模別								
未滿5人	357	128,260	359	28,420	259	30,408	117	28,518
5-9人	143	50,063	350	4,382	182	49,600	273	4,343
10-29人	106	15,992	151	2,018	42	10,012	238	2,082
30-49人	10	50	5	182	-	-	-	192
50人以上	18	918	51	292	11	505	46	299
收入規模別								
未滿5萬元	28	776	28	4,558	18	250	14	4,568
5萬-未滿10萬元	13	16	1	2,802	3	15	5	2,812
10萬-未滿20萬元	36	832	23	3,985	30	320	11	3,991
20萬-未滿30萬元	10	20	2	2,894	20	100	5	2,884
30萬-未滿40萬元	55	245	4	2,372	19	113	6	2,408
40萬-未滿50萬元	11	11	1	1,788	26	13,861	533	1,773
50萬-未滿100萬元	107	92,861	868	6,048	73	41,063	563	6,082
100萬-未滿200萬元	47	465	10	4,866	65	12,208	188	4,848
200萬-未滿500萬元	110	53,044	482	3,467	72	5,023	70	3,505
500萬元以上	217	47,015	217	2,514	168	17,573	105	2,563
支出規模別								
未滿5萬元	41	792	19	4,752	11	255	23	4,782
5萬-未滿10萬元	8	12	1	2,960	19	55	3	2,949
10萬-未滿20萬元	55	1,277	23	4,124	27	389	14	4,152
20萬-未滿30萬元	16	29	2	2,750	31	111	4	2,735
30萬-未滿40萬元	41	172	4	2,363	30	921	31	2,374
40萬-未滿50萬元	37	67	2	1,861	18	362	20	1,880
50萬-未滿100萬元	60	31,659	528	5,553	83	54,594	658	5,530
100萬-未滿200萬元	48	61,221	1,275	5,153	54	11,328	210	5,147
200萬-未滿500萬元	116	53,042	457	3,335	53	4,938	93	3,398
500萬元以上	212	47,013	222	2,443	168	17,573	105	2,487

表59 人民團體配合政府辦理相關領域活動情形－按團體級別分

單位：個；%

團體級別	總 計	沒有配 合團體 數	有 配 合						
			合 計		配合辦理次數別			有無配合參加國際 活動	
			團體數	百分比	一次	二次	三次 以上	有	沒有
民國92年	25,988	12,758	13,230	100.00	33.95	24.78	41.27
民國100年	47,905	27,127	20,778	100.00	36.33	26.37	37.30	13.22	86.78
中央級	10,240	6,742	3,498	100.00	36.65	23.13	40.22	32.02	67.98
省市級	18,186	10,536	7,650	100.00	35.96	23.84	40.20	10.59	89.41
臺灣省	345	214	131	100.00	38.17	16.03	45.80	26.72	73.28
新北市	3,439	1,823	1,616	100.00	47.83	22.34	29.83	9.34	90.66
臺北市	3,377	2,393	984	100.00	33.84	29.88	36.28	15.85	84.15
臺中市	3,886	2,351	1,535	100.00	31.07	22.02	46.91	8.34	91.66
臺南市	2,453	1,261	1,192	100.00	29.87	24.24	45.89	5.37	94.63
高雄市	4,686	2,494	2,192	100.00	34.76	23.77	41.47	12.59	87.41
縣市級	19,479	9,849	9,630	100.00	36.50	29.56	33.94	8.48	91.52
宜蘭縣	1,209	684	525	100.00	24.19	43.62	32.19	11.81	88.19
桃園縣	2,257	1,011	1,246	100.00	43.58	29.05	27.37	9.71	90.29
新竹縣	1,367	657	710	100.00	35.77	28.03	36.20	11.55	88.45
苗栗縣	1,531	851	680	100.00	28.24	32.35	39.41	5.74	94.26
彰化縣	2,020	995	1,025	100.00	34.73	31.41	33.85	10.44	89.56
南投縣	1,279	605	674	100.00	30.12	35.61	34.27	8.16	91.84
雲林縣	1,406	744	662	100.00	51.51	21.75	26.74	1.06	98.94
嘉義縣	820	435	385	100.00	42.08	24.94	32.99	9.35	90.65
屏東縣	2,268	1,183	1,085	100.00	32.44	32.44	35.12	6.45	93.55
臺東縣	793	425	368	100.00	50.00	21.47	28.53	14.40	85.60
花蓮縣	1,104	497	607	100.00	42.67	21.91	35.42	8.24	91.76
澎湖縣	495	236	259	100.00	33.20	36.68	30.12	12.36	87.64
基隆市	789	411	378	100.00	45.24	14.29	40.48	2.91	97.09
新竹市	937	475	462	100.00	16.45	40.26	43.29	5.19	94.81
嘉義市	610	328	282	100.00	46.10	19.15	34.75	5.32	94.68
金門縣	512	283	229	100.00	24.89	31.88	43.23	23.14	76.86
連江縣	82	29	53	100.00	41.51	16.98	41.51	-	100.00

表60 人民團體配合政府辦理相關領域活動情形－按團體類別分

單位：個；%

團體類別	總 計	沒有配合團體數	有 配 合						
			合 計		配合辦理次數別			有無配合參加國際活動	
			團體數	百分比	一次	二次	三次以上	有	沒有
民國92年	25,988	12,758	13,230	100.00	33.95	24.78	41.27
民國100年	47,905	27,127	20,778	100.00	36.33	26.37	37.30	13.22	86.78
職業團體	5,073	3,445	1,628	100.00	33.54	22.17	44.29	12.65	87.35
工商業團體	2,444	1,416	1,028	100.00	29.67	24.81	45.53	15.47	84.53
自由職業團體	2,629	2,029	600	100.00	40.17	17.67	42.17	7.83	92.17
教育會團體	342	271	71	100.00	81.69	12.68	5.63	12.68	87.32
教師會團體	1,615	1,439	176	100.00	50.57	20.45	28.98	-	100.00
其他自由職業團體	672	319	353	100.00	26.63	17.28	56.09	10.76	89.24
社會團體	36,387	21,232	15,155	100.00	38.23	26.01	35.76	16.03	83.97
學術文化團體	6,186	3,676	2,510	100.00	38.25	27.33	34.42	18.73	81.27
醫療衛生團體	1,204	856	348	100.00	36.49	13.79	49.71	30.75	69.25
宗教團體	1,985	1,551	434	100.00	53.69	28.57	17.74	20.28	79.72
體育運動團體	4,463	2,365	2,098	100.00	40.23	30.22	29.55	14.92	85.08
社會服務及慈善團體	11,525	5,689	5,836	100.00	33.93	24.14	41.93	8.62	91.38
國際團體	2,423	1,656	767	100.00	52.80	23.34	23.86	47.07	52.93
經濟業務團體	4,261	2,425	1,836	100.00	34.64	22.55	42.81	20.53	79.47
環保團體	299	120	179	100.00	45.81	43.02	11.17	20.11	79.89
其他(宗親會同鄉會同學校友會其他社會團體)	4,041	2,894	1,147	100.00	45.95	32.35	21.71	15.17	84.83
社區發展協會	6,445	2,450	3,995	100.00	30.24	29.46	40.30	2.80	97.20

表61 人民團體配合政府辦理相關領域活動情形－按團體規模別分

單位：個；%

工作人員及收支規模別	總 計	沒有配 合團體 數	有 配 合						
			合 計		配合辦理次數別			有無配合參加國際 活動	
			團體數	百分比	一次	二次	三次 以上	有	沒有
民國92年	25,988	12,758	13,230	100.00	33.95	24.78	41.27
民國100年	47,905	27,127	20,778	100.00	36.33	26.37	37.30	13.22	86.78
工作人員規模別									
未滿5人	39,636	23,172	16,464	100.00	37.51	27.77	34.72	11.62	88.38
5-9人	4,991	2,479	2,512	100.00	33.08	17.68	49.24	19.03	80.97
10-29人	2,637	1,193	1,444	100.00	31.44	26.52	42.04	19.25	80.75
30-49人	264	105	159	100.00	27.67	25.16	47.17	27.04	72.96
50人以上	377	178	199	100.00	21.61	20.60	57.79	17.59	82.41
收入規模別									
未滿5萬元	7,088	5,341	1,747	100.00	37.32	31.65	31.02	7.04	92.96
5萬-未滿10萬元	4,289	2,652	1,637	100.00	37.87	33.54	28.59	7.94	92.06
10萬-未滿20萬元	6,337	3,585	2,752	100.00	47.57	25.29	27.14	7.23	92.77
20萬-未滿30萬元	4,380	2,355	2,025	100.00	41.38	24.99	33.63	13.09	86.91
30萬-未滿40萬元	3,344	1,779	1,565	100.00	41.98	26.58	31.44	10.35	89.65
40萬-未滿50萬元	2,540	1,540	1,000	100.00	41.30	28.30	30.40	8.30	91.70
50萬-未滿100萬元	7,617	3,995	3,622	100.00	32.11	30.81	37.08	14.25	85.75
100萬-未滿200萬元	5,696	3,076	2,620	100.00	31.30	25.69	43.02	12.75	87.25
200萬-未滿500萬元	3,802	1,768	2,034	100.00	31.76	21.48	46.76	22.52	77.48
500萬元以上	2,812	1,036	1,776	100.00	24.21	14.13	61.66	26.86	73.14
支出規模別									
未滿5萬元	7,459	5,520	1,939	100.00	38.94	30.94	30.12	7.79	92.21
5萬-未滿10萬元	4,564	2,846	1,718	100.00	40.10	35.04	24.85	7.51	92.49
10萬-未滿20萬元	6,346	3,703	2,643	100.00	44.04	26.22	29.74	7.79	92.21
20萬-未滿30萬元	4,182	2,203	1,979	100.00	42.19	23.85	33.96	12.23	87.77
30萬-未滿40萬元	3,293	1,770	1,523	100.00	44.98	24.29	30.73	8.80	91.20
40萬-未滿50萬元	2,720	1,633	1,087	100.00	34.59	37.17	28.24	6.99	93.01
50萬-未滿100萬元	6,995	3,562	3,433	100.00	33.99	27.93	38.07	16.02	83.98
100萬-未滿200萬元	5,907	3,179	2,728	100.00	29.00	27.27	43.73	12.57	87.43
200萬-未滿500萬元	3,712	1,704	2,008	100.00	33.91	20.17	45.92	22.56	77.44
500萬元以上	2,727	1,007	1,720	100.00	23.55	13.43	63.02	26.92	73.08

表62 人民團體有配合政府辦理相關領域活動配合方式情形—按團體級別分

中華民國100年底

單位：個；個/每百個

團體級別	總計	人力	財物	場地	設備	宣導	其他
總計	20,778	62.85	13.84	21.72	12.49	63.61	6.47
中央級	3,498	61.03	18.07	18.64	16.84	63.58	10.38
省市級	7,650	60.01	14.17	21.84	13.39	64.07	7.25
臺灣省	131	50.38	14.50	10.69	12.21	70.99	14.50
新北市	1,616	58.73	14.54	17.88	13.37	61.45	8.17
臺北市	984	63.62	17.17	26.63	15.85	56.71	8.74
臺中市	1,535	60.65	14.33	17.72	10.16	65.34	7.23
臺南市	1,192	55.62	14.18	26.43	16.11	66.78	5.29
高雄市	2,192	61.86	12.41	23.68	13.14	66.51	6.57
縣市級	9,630	65.75	12.05	22.75	10.20	63.26	4.43
宜蘭縣	525	56.38	13.14	27.43	11.62	56.76	3.62
桃園縣	1,246	59.63	14.13	24.32	12.12	65.17	6.82
新竹縣	710	66.48	12.25	15.77	8.87	55.21	7.75
苗栗縣	680	74.85	12.65	21.47	11.62	60.15	3.38
彰化縣	1,025	64.49	14.15	22.93	8.98	62.73	2.24
南投縣	674	73.29	6.38	33.53	10.24	63.35	8.16
雲林縣	662	59.82	17.98	16.62	7.25	66.92	4.38
嘉義縣	385	62.08	3.64	38.70	14.81	78.44	0.78
屏東縣	1,085	63.50	16.96	23.13	10.88	68.66	2.30
臺東縣	368	79.35	10.60	19.02	9.78	64.95	3.80
花蓮縣	607	62.93	10.71	22.41	14.50	52.22	8.07
澎湖縣	259	54.05	3.09	26.25	4.63	72.59	5.79
基隆市	378	69.58	10.58	20.37	5.82	53.44	4.23
新竹市	462	70.56	9.52	11.47	4.55	62.12	-
嘉義市	282	79.79	13.83	9.57	7.09	57.09	3.90
金門縣	229	72.93	0.87	29.26	11.79	78.60	2.18
連江縣	53	71.70	-	32.08	33.96	88.68	-

說明：本題為複選題。

表63 人民團體有配合政府辦理相關領域活動配合方式情形－按團體類別分

中華民國100年底

單位：個；個/每百個

團體類別	總計	人力	財物	場地	設備	宣導	其他
總計	20,778	62.85	13.84	21.72	12.49	63.61	6.47
職業團體	1,628	52.33	9.52	18.12	10.93	76.11	5.34
工商業團體	1,028	44.84	6.03	16.54	12.55	84.44	4.57
自由職業團體	600	65.17	15.50	20.83	8.17	61.83	6.67
教育會團體	71	71.83	11.27	15.49	15.49	38.03	-
教師會團體	176	35.23	6.82	19.89	-	63.64	11.93
其他自由職業團體	353	78.75	20.68	22.38	10.76	65.72	5.38
社會團體	15,155	63.37	15.76	17.63	11.96	60.82	7.73
學術文化團體	2,510	66.37	12.31	15.82	11.55	58.65	12.55
醫療衛生團體	348	67.24	18.68	39.66	28.45	74.43	13.79
宗教團體	434	59.45	17.74	19.82	14.52	49.08	16.13
體育運動團體	2,098	67.92	12.15	16.25	13.11	45.42	9.63
社會服務及慈善團體	5,836	62.77	15.64	18.47	12.11	67.03	5.65
國際團體	767	65.45	43.02	11.47	7.95	44.33	4.69
經濟業務團體	1,836	55.39	13.78	21.46	12.47	67.65	6.37
環保團體	179	62.57	12.85	18.99	6.70	63.13	13.41
其他(宗親會同鄉會同學 校友會其他社會團體)	1,147	63.38	14.21	10.11	6.63	62.25	2.53
社區發展協會	3,995	65.13	8.34	38.72	15.14	69.09	2.18

說明：本題為複選題。

表64 人民團體目前在運作上的困難情形－按團體級別分

單位：個；%

團體級別	總計		沒有 運作困難 團體	有運作困難團體按主要困難項目分			
	團體數	百分比		合計	會（社）員 招募困難	會（社）員 未能定期 繳會費	經費不足
民國92年底	25,988	100.00	23.80	76.20	9.63	5.53	49.82
民國100年底	47,905	100.00	37.37	62.63	6.15	3.72	34.16
中央級	10,240	100.00	40.96	59.04	4.92	5.94	34.25
省市級	18,186	100.00	39.25	60.75	7.49	3.15	32.16
臺灣省	345	100.00	38.84	61.16	16.52	6.38	20.00
新北市	3,439	100.00	38.15	61.85	7.91	2.91	35.82
臺北市	3,377	100.00	49.66	50.34	9.65	3.44	24.55
臺中市	3,886	100.00	36.70	63.30	6.36	3.94	31.78
臺南市	2,453	100.00	32.45	67.55	5.95	1.22	34.53
高雄市	4,686	100.00	38.26	61.74	6.72	3.24	34.93
縣市級	19,479	100.00	33.74	66.26	5.53	3.09	35.98
宜蘭縣	1,209	100.00	34.24	65.76	5.79	1.82	41.27
桃園縣	2,257	100.00	39.88	60.12	7.89	3.28	31.19
新竹縣	1,367	100.00	45.21	54.79	2.56	4.46	25.60
苗栗縣	1,531	100.00	30.70	69.30	3.59	2.68	45.20
彰化縣	2,020	100.00	40.00	60.00	7.18	2.43	29.46
南投縣	1,279	100.00	42.30	57.70	1.80	1.25	33.78
雲林縣	1,406	100.00	25.32	74.68	6.26	1.85	42.82
嘉義縣	820	100.00	20.00	80.00	1.95	3.41	40.12
屏東縣	2,268	100.00	28.00	72.00	4.85	3.04	45.59
臺東縣	793	100.00	27.11	72.89	9.46	5.17	33.92
花蓮縣	1,104	100.00	32.07	67.93	6.34	5.07	34.51
澎湖縣	495	100.00	33.54	66.46	8.48	4.65	31.52
基隆市	789	100.00	25.86	74.14	9.76	4.06	36.50
新竹市	937	100.00	34.90	65.10	6.08	1.49	32.76
嘉義市	610	100.00	34.43	65.57	2.46	3.77	34.43
金門縣	512	100.00	34.18	65.82	2.93	4.10	26.17
連江縣	82	100.00	18.29	81.71	8.54	6.10	32.93

表64 人民團體目前在運作上的困難情形－按團體級別分(續)

單位：個；%

團體級別	有運作困難團體按主要困難項目分					
	會(社)員 派系爭議大	會(社)員 流失太多	缺乏相關 專業人力	會員不 能積極主動 參與活動	團體的 功能有限	其他
民國92年底	0.25	3.97	4.56	2.44
民國100年底	0.40	2.60	5.33	6.18	2.47	1.61
中央級	0.45	1.67	3.12	5.11	1.57	2.02
省市級	0.19	3.06	4.66	5.82	2.66	1.55
臺灣省	-	6.09	0.87	9.28	-	2.03
新北市	0.26	2.18	5.21	4.10	2.04	1.42
臺北市	0.27	2.37	2.61	4.32	1.78	1.36
臺中市	0.44	4.71	5.07	6.61	3.50	0.90
臺南市	-	3.34	6.56	9.21	5.22	1.51
高雄市	-	2.45	4.69	5.48	1.92	2.28
縣市級	0.57	2.66	7.13	7.07	2.77	1.46
宜蘭縣	0.74	2.89	4.22	2.89	4.88	1.24
桃園縣	1.28	1.68	4.83	7.53	1.42	1.02
新竹縣	0.66	5.12	6.29	6.66	2.27	1.17
苗栗縣	-	2.35	6.86	3.66	4.18	0.78
彰化縣	0.99	3.17	5.79	6.78	3.56	0.64
南投縣	-	1.17	9.85	7.66	1.17	1.02
雲林縣	-	2.13	7.68	10.03	1.85	2.06
嘉義縣	1.46	3.41	18.29	10.49	-	0.85
屏東縣	0.57	1.81	7.36	5.86	2.03	0.88
臺東縣	-	0.76	7.31	8.95	4.04	3.28
花蓮縣	-	3.26	8.06	6.34	2.17	2.17
澎湖縣	-	-	10.30	6.06	2.63	2.83
基隆市	-	5.07	6.08	10.52	1.65	0.51
新竹市	1.07	3.74	6.51	7.36	4.27	1.81
嘉義市	-	5.41	5.74	5.74	6.23	1.80
金門縣	1.95	0.98	4.49	11.13	6.05	8.01
連江縣	-	7.32	4.88	18.29	3.66	-

表65 人民團體目前在運作上的困難情形－按團體類別分

單位：個；%

團體類別	總計		沒有 運作困難 團體	有運作困難團體按主要困難項目分			
	團體數	百分比		合計	會（社）員 招募困難	會（社）員 未能定期 繳會費	經費不足
民國92年底	25,988	100.00	23.80	76.20	9.63	5.53	49.82
民國100年底	47,905	100.00	37.37	62.63	6.15	3.72	34.16
職業團體	5,073	100.00	45.71	54.29	11.12	3.43	16.64
工商業團體	2,444	100.00	33.10	66.90	16.16	6.10	21.15
自由職業團體	2,629	100.00	57.44	42.56	6.43	0.95	12.44
教育會團體	342	100.00	34.50	65.50	8.48	-	20.18
教師會團體	1,615	100.00	59.01	40.99	7.18	0.74	10.46
其他自由職業團體	672	100.00	65.33	34.67	3.57	1.93	13.24
社會團體	36,387	100.00	38.61	61.39	6.21	4.11	35.70
學術文化團體	6,186	100.00	39.48	60.52	5.59	4.62	36.86
醫療衛生團體	1,204	100.00	35.13	64.87	8.55	11.63	31.06
宗教團體	1,985	100.00	51.64	48.36	6.55	3.78	24.69
體育運動團體	4,463	100.00	32.89	67.11	5.96	2.98	43.38
社會服務及慈善團體	11,525	100.00	33.75	66.25	4.43	3.48	40.56
國際團體	2,423	100.00	65.04	34.96	16.76	0.99	8.46
經濟業務團體	4,261	100.00	38.89	61.11	3.73	5.49	37.81
環保團體	299	100.00	35.12	64.88	1.34	3.68	47.16
其他(宗親會同鄉會同學 校友會其他社會團體)	4,041	100.00	36.23	63.77	8.29	4.78	31.68
社區發展協會	6,445	100.00	23.82	76.18	1.88	1.72	39.26

表65 人民團體目前在運作上的困難情形－按團體類別分(續)

單位：個；%

團體類別	有運作困難團體按主要困難項目分					
	會（社）員 派系爭議大	會（社）員 流失太多	缺乏相關 專業人力	會員不 能積極主動 參與活動	團體的 功能有限	其他
民國92年底	0.25	3.97	4.56	2.44
民國100年底	0.40	2.60	5.33	6.18	2.47	1.61
職業團體	0.39	6.60	1.85	6.70	5.68	1.87
工商業團體	0.82	11.74	0.12	2.45	6.26	2.09
自由職業團體	-	1.83	3.46	10.65	5.14	1.67
教育會團體	-	1.46	4.97	17.84	12.28	0.29
教師會團體	-	1.36	4.46	10.59	5.26	0.93
其他自由職業團體	-	3.13	0.30	7.14	1.19	4.17
社會團體	0.23	2.28	4.03	5.15	2.17	1.50
學術文化團體	-	2.02	3.10	4.98	2.47	0.87
醫療衛生團體	-	2.74	1.66	5.90	1.50	1.83
宗教團體	-	2.17	1.06	7.20	0.35	2.57
體育運動團體	-	2.35	2.69	5.09	2.06	2.60
社會服務及慈善團體	0.46	2.36	6.79	4.49	2.25	1.43
國際團體	-	2.43	2.31	2.68	0.78	0.54
經濟業務團體	0.47	1.29	3.31	4.55	2.84	1.62
環保團體	-	-	7.02	4.68	1.00	-
其他(宗親會同鄉會同學 校友會其他社會團體)	0.22	3.41	2.82	8.31	2.87	1.39
社區發展協會	1.41	1.24	15.41	11.54	1.68	2.05

表66 人民團體目前在運作上的困難情形－按團體規模別分

單位：個；%

工作人員及收支規模別	總計		沒有 運作困難 團體	有運作困難團體按主要困難項目分			
	團體數	百分比		合計	會（社）員 招募困難	會（社）員 未能定期 繳會費	經費不足
民國92年底	25,988	100.00	23.80	76.20	9.63	5.53	49.82
民國100年底	47,905	100.00	37.37	62.63	6.15	3.72	34.16
工作人員規模別							
未滿5人	39,636	100.00	36.12	63.88	6.63	3.81	34.50
5-9人	4,991	100.00	46.98	53.02	4.39	3.61	30.68
10-29人	2,637	100.00	36.22	63.78	3.72	2.28	36.56
30-49人	264	100.00	48.86	51.14	-	3.79	25.00
50人以上	377	100.00	41.91	58.09	-	5.31	34.22
收入規模別							
未滿5萬元	7,088	100.00	35.07	64.93	7.39	3.19	31.62
5萬-未滿10萬元	4,289	100.00	29.73	70.27	5.57	2.73	41.45
10萬-未滿20萬元	6,337	100.00	30.12	69.88	6.96	4.42	38.52
20萬-未滿30萬元	4,380	100.00	32.67	67.33	6.74	3.70	39.13
30萬-未滿40萬元	3,344	100.00	37.95	62.05	5.20	3.23	35.53
40萬-未滿50萬元	2,540	100.00	35.83	64.17	4.41	3.94	35.75
50萬-未滿100萬元	7,617	100.00	36.93	63.07	7.80	4.12	32.89
100萬-未滿200萬元	5,696	100.00	47.44	52.56	5.90	3.32	28.02
200萬-未滿500萬元	3,802	100.00	46.71	53.29	4.31	4.68	29.06
500萬元以上	2,812	100.00	47.40	52.60	2.35	3.84	31.61
支出規模別							
未滿5萬元	7,459	100.00	35.33	64.67	6.46	2.63	33.91
5萬-未滿10萬元	4,564	100.00	34.79	65.21	5.59	3.46	34.62
10萬-未滿20萬元	6,346	100.00	30.43	69.57	7.04	3.12	38.86
20萬-未滿30萬元	4,182	100.00	30.80	69.20	6.89	4.76	38.33
30萬-未滿40萬元	3,293	100.00	38.48	61.52	6.19	3.89	35.62
40萬-未滿50萬元	2,720	100.00	35.15	64.85	3.24	3.38	37.98
50萬-未滿100萬元	6,995	100.00	36.25	63.75	8.38	4.20	33.45
100萬-未滿200萬元	5,907	100.00	45.81	54.19	6.42	3.79	29.05
200萬-未滿500萬元	3,712	100.00	46.63	53.37	4.26	4.98	27.91
500萬元以上	2,727	100.00	46.42	53.58	2.13	3.96	32.60

表66 人民團體目前在運作上的困難情形－按團體規模別分(續)

單位：個；%

工作人員及收支規模別	有運作困難團體按主要困難項目分					
	會(社)員 派系爭議大	會(社)員 流失太多	缺乏相關 專業人力	會員不 能積極主動 參與活動	團體的 功能有限	其他
民國92年底	0.25	3.97	4.56	2.44
民國100年底	0.40	2.60	5.33	6.18	2.47	1.61
工作人員規模別						
未滿5人	0.36	2.86	5.42	6.08	2.62	1.58
5-9人	0.36	1.18	3.93	5.69	1.62	1.56
10-29人	1.21	1.63	6.94	7.02	2.09	2.35
30-49人	-	3.03	6.82	8.33	1.89	2.27
50人以上	-	0.27	2.12	15.12	1.06	-
收入規模別						
未滿5萬元	-	1.82	7.10	8.55	3.44	1.82
5萬-未滿10萬元	0.61	3.57	4.36	7.90	2.17	1.91
10萬-未滿20萬元	0.28	2.49	6.88	6.15	2.95	1.22
20萬-未滿30萬元	0.21	3.90	4.98	4.41	2.63	1.64
30萬-未滿40萬元	-	3.08	3.89	7.78	1.70	1.64
40萬-未滿50萬元	0.83	2.40	4.72	8.03	2.28	1.81
50萬-未滿100萬元	0.71	2.32	6.07	4.94	2.84	1.39
100萬-未滿200萬元	0.97	3.20	3.23	4.53	2.58	0.83
200萬-未滿500萬元	0.26	1.66	5.47	5.37	0.63	1.84
500萬元以上	-	1.71	3.81	4.59	1.53	3.17
支出規模別						
未滿5萬元	0.15	1.76	7.57	7.07	3.35	1.78
5萬-未滿10萬元	0.39	2.91	3.66	9.93	2.34	2.30
10萬-未滿20萬元	0.60	2.38	6.76	6.43	3.61	0.77
20萬-未滿30萬元	0.45	4.38	5.76	4.57	1.79	2.27
30萬-未滿40萬元	-	3.34	3.70	6.35	1.49	0.94
40萬-未滿50萬元	0.40	2.39	4.56	8.16	2.83	1.91
50萬-未滿100萬元	0.73	2.56	6.06	4.66	2.23	1.47
100萬-未滿200萬元	0.59	3.13	3.11	4.59	2.62	0.88
200萬-未滿500萬元	0.27	1.62	5.39	5.77	0.94	2.24
500萬元以上	-	1.76	3.63	5.06	1.87	2.57

表67 人民團體期望政府應加強辦理之措施－按團體級別分

單位：個；重要度：%

團體級別	團體數	業務協助				法規服務或修訂			
		重要度	最主要	次要	再次要	重要度	最主要	次要	再次要
民國92年底	25,988	34.57	21.67	14.74	9.23	15.41	7.20	9.21	6.20
民國100年底	47,905	32.76	22.21	11.37	8.90	13.20	7.42	6.56	4.25
中央級	10,240	31.03	19.94	12.61	8.05	16.50	9.87	7.82	4.23
省市級	18,186	32.67	23.02	9.50	9.93	13.20	7.36	6.54	4.41
臺灣省	345	33.62	20.87	7.54	23.19	17.78	7.83	10.14	9.57
新北市	3,439	29.93	21.31	7.85	10.15	12.10	5.73	7.71	3.69
臺北市	3,377	28.41	20.52	8.88	5.89	15.24	9.65	6.19	4.38
臺中市	3,886	34.11	24.01	9.52	11.25	13.41	7.03	7.05	5.04
臺南市	2,453	33.89	24.50	8.32	11.54	14.78	8.97	6.16	5.14
高雄市	4,686	35.84	24.65	11.91	9.75	11.18	6.32	5.46	3.67
縣市級	19,479	33.75	22.64	12.45	8.39	11.48	6.18	5.91	4.10
宜蘭縣	1,209	34.13	22.25	13.81	8.02	11.88	4.88	7.86	5.29
桃園縣	2,257	26.79	17.01	8.77	11.79	13.81	6.69	8.73	3.90
新竹縣	1,367	22.87	14.56	10.17	4.61	10.34	4.02	7.53	3.88
苗栗縣	1,531	38.08	24.76	15.87	8.23	8.27	2.81	5.23	5.94
彰化縣	2,020	34.93	24.01	12.18	8.42	8.75	4.55	3.91	4.75
南投縣	1,279	45.17	32.37	16.11	6.18	12.17	6.96	5.79	4.07
雲林縣	1,406	38.03	23.54	18.78	5.90	11.00	5.76	6.19	3.34
嘉義縣	820	43.46	29.51	15.37	11.10	12.85	7.44	5.73	4.76
屏東縣	2,268	35.99	24.82	11.33	10.85	10.16	5.60	5.69	2.29
臺東縣	793	29.26	19.42	7.82	13.87	15.22	9.71	6.31	3.91
花蓮縣	1,104	39.31	29.98	11.14	5.71	12.98	9.24	4.08	3.08
澎湖縣	495	25.93	16.57	8.89	10.30	13.47	7.47	5.66	6.67
基隆市	789	26.91	19.39	6.72	9.13	9.04	6.08	4.31	0.25
新竹市	937	29.03	20.28	8.86	8.54	12.13	9.61	1.60	4.38
嘉義市	610	28.42	16.72	16.23	2.62	11.37	6.23	5.57	4.26
金門縣	512	34.38	21.09	18.16	3.52	18.42	8.79	9.57	9.77
連江縣	82	50.81	30.49	28.05	4.88	13.82	9.76	6.10	-

說明1：重要度=1×最主要百分比+(2/3)×次要百分比+(1/3)×再次要百分比。

說明2：最主要、次要、再次要百分比計算方式：該選項團體數÷總團體數。

表67 人民團體期望政府應加強辦理之措施－按團體級別分(續一)

單位：個；重要度：%

團體級別	獎勵措施				經常舉辦觀摩活動				協助與國外團體聯誼			
	重要度	最主要	次要	再次要	重要度	最主要	次要	再次要	重要度	最主要	次要	再次要
民國92年底	53.87	39.83	16.84	8.46	10.04	3.54	6.66	6.19
民國100年底	51.65	36.98	17.07	9.88	29.04	15.72	15.02	9.93	6.75	2.23	4.48	4.59
中央級	56.58	41.98	17.29	9.20	17.28	8.58	9.48	7.13	12.22	3.92	8.70	7.50
省市級	50.27	35.16	17.94	9.46	30.25	16.49	15.82	9.64	5.65	1.84	3.91	3.62
臺灣省	57.00	36.81	26.96	6.67	15.17	9.86	5.51	4.93	6.09	0.87	7.83	-
新北市	49.27	33.50	18.29	10.73	36.81	21.40	17.59	11.05	4.11	0.81	3.02	3.84
臺北市	51.64	39.56	14.81	6.63	21.76	11.58	11.67	7.20	7.72	2.52	6.40	2.81
臺中市	51.34	35.82	18.50	9.55	28.84	15.31	13.66	13.25	5.73	1.83	4.14	3.42
臺南市	48.85	33.71	18.14	9.13	31.58	16.75	17.69	9.09	4.00	1.06	3.18	2.45
高雄市	49.37	33.29	18.69	10.86	33.15	17.76	19.08	8.02	6.07	2.60	2.67	5.08
縣市級	50.34	36.04	16.13	10.63	34.10	18.75	17.19	11.66	4.89	1.70	2.80	3.97
宜蘭縣	48.25	31.60	19.27	11.41	31.65	19.44	12.41	11.83	7.14	3.06	5.79	0.66
桃園縣	50.76	36.82	16.08	9.66	31.78	18.25	14.75	11.08	4.67	1.28	3.99	2.17
新竹縣	59.11	46.45	13.53	10.90	29.24	19.17	11.05	8.12	4.58	1.83	3.29	1.68
苗栗縣	52.78	37.62	17.18	11.10	34.49	17.77	17.31	15.55	4.16	2.68	1.31	1.83
彰化縣	57.10	41.34	19.26	8.76	29.98	12.77	19.11	13.42	2.77	1.24	1.19	2.23
南投縣	48.71	33.62	16.58	12.12	36.43	16.81	23.69	11.49	7.71	4.53	1.02	7.51
雲林縣	54.10	39.12	16.79	11.38	31.18	16.36	15.36	13.73	2.39	1.21	0.43	2.70
嘉義縣	49.76	37.20	14.76	8.17	35.57	13.78	24.02	17.32	7.15	0.98	5.85	6.83
屏東縣	46.19	31.31	15.34	13.98	43.11	23.63	23.77	10.89	4.42	0.93	2.60	5.29
臺東縣	50.23	34.05	19.92	8.70	41.19	26.48	19.29	5.55	4.29	-	2.90	7.06
花蓮縣	43.57	29.62	14.86	12.14	30.53	16.76	15.40	10.51	7.55	3.53	4.08	3.89
澎湖縣	45.19	31.11	14.34	13.54	39.46	25.25	18.59	5.45	7.95	3.23	4.65	4.85
基隆市	51.33	39.04	15.97	4.94	30.97	20.03	12.42	7.98	2.32	-	-	6.97
新竹市	43.44	31.27	14.94	6.62	36.25	24.01	13.55	9.61	5.55	-	4.38	7.90
嘉義市	46.12	36.56	11.31	6.07	29.07	17.54	10.82	12.95	3.28	0.16	2.30	4.75
金門縣	46.81	33.01	10.74	19.92	36.33	19.53	17.19	16.02	6.84	2.93	3.91	3.91
連江縣	39.02	28.05	10.98	10.98	34.96	10.98	18.29	35.37	6.91	-	4.88	10.98

說明1：重要度=1×最主要百分比+(2/3)×次要百分比+(1/3)×再次要百分比。

說明2：最主要、次要、再次要百分比計算方式：該選項團體數÷總團體數。

表67 人民團體期望政府應加強辦理之措施－按團體級別分(續完)

單位：個；重要度：%

團體級別	協助租借辦理活動場地				協助健全會務及組織				其 他			
	重要度	最主要	次要	再次要	重要度	最主要	次要	再次要	重要度	最主要	次要	再次要
民國92年底	19.84	8.80	12.39	8.34	16.15	8.06	7.75	8.77	12.43	10.90	1.69	1.20
民國100年底	15.29	6.93	8.68	7.70	12.65	6.11	6.39	6.84	2.86	2.40	0.46	0.44
中央級	20.38	8.94	12.25	9.85	8.86	4.38	3.81	5.85	2.86	2.39	0.58	0.26
省市級	17.41	8.39	9.51	8.03	11.53	5.44	5.71	6.86	2.82	2.30	0.47	0.64
臺灣省	13.43	9.57	4.93	1.74	17.68	11.30	5.80	7.54	4.06	2.90	1.74	-
新北市	23.02	10.96	13.55	9.07	9.75	4.22	4.94	6.72	2.58	2.06	0.52	0.49
臺北市	18.95	10.99	6.31	11.28	6.71	3.20	2.90	4.74	2.08	1.98	-	0.30
臺中市	18.30	8.62	11.55	5.92	12.92	5.38	8.52	5.58	2.38	2.01	0.23	0.64
臺南市	10.21	4.89	5.75	4.44	17.45	7.91	9.50	9.62	2.57	2.20	0.37	0.37
高雄市	15.49	6.17	9.48	9.03	11.60	6.27	3.97	8.05	3.95	2.94	0.92	1.17
縣市級	10.64	4.53	6.04	6.25	15.68	7.65	8.38	7.34	2.89	2.51	0.40	0.34
宜蘭縣	7.61	3.23	2.48	8.19	12.54	8.19	4.47	4.14	7.61	7.36	-	0.74
桃園縣	17.77	9.79	7.71	8.51	15.01	6.96	8.77	6.60	3.19	3.19	-	-
新竹縣	11.73	4.68	6.73	7.68	9.80	4.02	5.34	6.66	5.71	5.27	0.66	-
苗栗縣	10.10	5.36	3.79	6.66	15.87	8.30	8.43	5.88	0.72	0.72	-	-
彰化縣	11.01	4.70	6.19	6.53	16.42	9.36	7.52	6.14	2.94	2.03	1.14	0.45
南投縣	3.94	0.23	3.67	3.75	16.65	4.85	13.68	8.05	0.86	0.63	-	0.70
雲林縣	9.63	2.84	7.54	5.26	17.24	9.39	7.75	8.04	1.99	1.78	-	0.64
嘉義縣	4.59	2.07	2.56	2.44	17.15	6.34	10.12	12.20	3.90	2.68	1.83	-
屏東縣	8.35	2.51	6.61	4.28	15.09	8.51	5.64	8.47	3.06	2.69	0.53	0.04
臺東縣	12.02	3.66	9.33	6.43	12.82	4.79	5.04	14.00	1.89	1.89	-	-
花蓮縣	10.96	4.89	4.89	8.42	17.15	5.98	14.04	5.43	0.42	-	-	1.27
澎湖縣	11.58	6.06	7.07	2.42	16.77	7.88	9.49	7.68	3.30	2.42	-	2.63
基隆市	11.91	4.94	6.34	8.24	17.79	9.63	9.76	4.94	0.89	0.89	-	-
新竹市	13.38	6.83	6.08	7.47	14.19	5.87	9.61	5.76	2.92	2.13	1.17	-
嘉義市	16.23	6.39	11.15	7.21	23.61	16.23	7.05	8.03	1.04	0.16	1.31	-
金門縣	5.40	0.59	5.86	2.73	19.01	7.81	11.33	10.94	6.38	6.25	-	0.39
連江縣	11.38	7.32	6.10	-	34.96	13.41	25.61	13.41	-	-	-	-

說明1：重要度=1×最主要百分比+(2/3)×次要百分比+(1/3)×再次要百分比。

說明2：最主要、次要、再次要百分比計算方式：該選項團體數÷總團體數。

表68 人民團體期望政府應加強辦理之措施－按團體類別分

單位：個；重要度：%

團體類別	團體數	業務協助				法規服務或修訂			
		重要度	最主要	次要	再次要	重要度	最主要	次要	再次要
民國92年底	25,988	34.57	21.67	14.74	9.23	15.41	7.20	9.21	6.20
民國100年底	47,905	32.76	22.21	11.37	8.90	13.20	7.42	6.56	4.25
職業團體	5,073	32.99	21.09	12.87	9.95	39.63	28.58	13.17	6.80
工商業團體	2,444	37.23	25.49	13.83	7.57	41.87	30.16	14.93	5.28
自由職業團體	2,629	29.05	17.00	11.98	12.17	37.54	27.12	11.53	8.22
教育會團體	342	46.78	32.75	14.33	13.45	11.79	5.85	3.80	10.23
教師會團體	1,615	25.99	13.25	11.89	14.43	39.81	28.79	11.89	9.29
其他自由職業團體	672	27.38	18.01	11.01	6.10	45.19	33.93	14.58	4.61
社會團體	36,387	30.24	20.43	10.68	8.05	10.51	5.34	5.71	4.09
學術文化團體	6,186	26.00	16.55	9.38	9.59	8.25	3.80	4.22	4.91
醫療衛生團體	1,204	29.29	17.36	15.20	5.40	14.51	8.72	5.98	5.40
宗教團體	1,985	22.97	15.37	7.51	7.81	17.58	11.64	7.15	3.53
體育運動團體	4,463	22.68	14.50	7.57	9.41	6.62	2.67	4.41	3.02
社會服務及慈善團體	11,525	35.55	24.25	12.76	8.38	10.67	4.29	7.38	4.39
國際團體	2,423	25.64	21.01	4.17	5.57	5.82	2.35	2.64	5.12
經濟業務團體	4,261	33.82	23.40	11.99	7.28	14.69	9.32	6.31	3.50
環保團體	299	45.04	30.77	17.73	7.36	12.15	4.01	9.36	5.69
其他(宗親會同鄉會同學校友會其他社會團體)	4,041	31.62	21.21	12.35	6.53	11.42	7.28	4.75	2.94
社區發展協會	6,445	46.80	33.13	14.07	12.86	7.62	2.47	6.18	3.10

說明1：重要度=1×最主要百分比+(2/3)×次要百分比+(1/3)×再次要百分比。

說明2：最主要、次要、再次要百分比計算方式：該選項團體數÷總團體數。

表68 人民團體期望政府應加強辦理之措施－按團體類別分(續一)

單位：個；重要度：%

團體類別	獎勵措施				經常舉辦觀摩活動				協助與國外團體聯誼			
	重要度	最主要	次要	再次要	重要度	最主要	次要	再次要	重要度	最主要	次要	再次要
民國92年底	53.87	39.83	16.84	8.46	10.04	3.54	6.66	6.19
民國100年底	51.65	36.98	17.07	9.88	29.04	15.72	15.02	9.93	6.75	2.23	4.48	4.59
職業團體	37.93	24.86	14.94	9.34	18.16	7.79	10.09	10.94	4.76	1.60	2.15	5.18
工商業團體	31.52	19.31	13.50	9.62	18.77	7.82	11.21	10.43	3.81	0.90	2.00	4.71
自由職業團體	43.90	30.01	16.28	9.09	17.60	7.76	9.05	11.41	5.64	2.24	2.28	5.63
教育會團體	57.60	38.60	23.10	10.82	20.27	7.60	13.45	11.11	9.65	0.29	11.40	5.26
教師會團體	44.19	32.26	13.93	7.93	17.30	7.68	8.92	11.02	4.95	2.85	0.43	5.45
其他自由職業團體	36.21	20.24	18.45	11.01	16.96	8.04	7.14	12.50	5.26	1.79	2.08	6.25
社會團體	54.60	40.27	16.88	9.23	28.48	15.78	14.62	8.86	7.87	2.66	5.33	4.96
學術文化團體	58.66	43.37	18.74	8.41	27.39	15.78	13.55	7.74	11.92	4.53	7.08	8.02
醫療衛生團體	52.88	38.87	16.28	9.47	18.13	10.63	9.30	3.90	12.32	3.49	9.88	6.73
宗教團體	51.79	41.61	11.44	7.66	20.45	11.94	9.87	5.79	10.26	3.78	8.01	3.43
體育運動團體	58.16	43.18	18.26	8.42	27.41	16.09	12.73	8.51	6.18	2.02	4.08	4.35
社會服務及慈善團體	53.29	37.77	18.09	10.39	32.27	17.52	17.63	8.99	4.50	1.37	2.98	3.42
國際團體	47.61	37.68	11.43	6.93	25.29	15.81	9.70	9.04	9.95	4.95	5.86	3.26
經濟業務團體	51.97	37.43	16.97	9.67	28.66	15.04	14.22	12.39	11.01	3.66	7.86	6.31
環保團體	58.53	36.45	19.06	28.09	30.66	19.73	12.04	8.70	10.48	-	11.37	8.70
其他(宗親會同鄉會同學校友會其他社會團體)	56.77	44.05	14.95	8.27	29.16	14.40	17.27	9.73	5.88	1.19	4.60	4.88
社區發展協會	45.75	27.91	19.77	13.98	40.77	21.60	21.16	15.17	1.99	0.28	1.54	2.05

說明1：重要度=1×最主要百分比+(2/3)×次要百分比+(1/3)×再次要百分比。

說明2：最主要、次要、再次要百分比計算方式：該選項團體數÷總團體數。

表68 人民團體期望政府應加強辦理之措施－按團體類別分(續完)

單位：個；重要度：%

團體類別	協助租借辦理活動場地				協助健全會務及組織				其 他			
	重要度	最主要	次要	再次要	重要度	最主要	次要	再次要	重要度	最主要	次要	再次要
民國92年底	19.84	8.80	12.39	8.34	16.15	8.06	7.75	8.77	12.43	10.90	1.69	1.20
民國100年底	15.29	6.93	8.68	7.70	12.65	6.11	6.39	6.84	2.86	2.40	0.46	0.44
職業團體	5.22	1.99	3.61	2.48	21.67	11.89	10.55	8.26	2.48	2.21	0.30	0.24
工商業團體	1.85	-	0.82	3.93	23.00	13.22	9.74	9.86	3.57	3.11	0.49	0.41
自由職業團體	8.36	3.84	6.20	1.14	20.44	10.65	11.30	6.77	1.47	1.37	0.11	0.08
教育會團體	4.48	3.80	0.58	0.88	20.47	11.11	10.23	7.60	-	-	-	-
教師會團體	5.06	1.24	5.70	0.06	23.14	12.20	13.56	5.70	1.73	1.73	-	-
其他自由職業團體	18.25	10.12	10.27	3.87	13.94	6.70	6.40	8.93	1.59	1.19	0.45	0.30
社會團體	18.11	8.34	10.21	8.90	10.27	4.77	5.06	6.39	2.77	2.40	0.34	0.41
學術文化團體	20.15	8.81	13.48	7.06	7.69	3.62	3.48	5.27	3.97	3.54	0.39	0.52
醫療衛生團體	23.01	12.46	9.97	11.71	10.30	6.81	1.99	6.48	1.66	1.66	-	-
宗教團體	21.48	10.33	11.74	9.97	7.10	3.83	2.82	4.18	1.51	1.51	-	-
體育運動團體	28.03	15.03	14.59	9.81	7.95	3.41	4.03	5.56	3.79	3.11	0.63	0.76
社會服務及慈善團體	15.57	7.28	8.04	8.80	11.36	5.24	5.39	7.59	2.79	2.28	0.53	0.48
國際團體	25.26	11.68	15.68	9.37	9.96	5.45	4.46	4.62	1.13	1.07	0.08	-
經濟業務團體	12.34	4.13	7.44	9.76	12.45	5.44	7.23	6.57	1.64	1.57	-	0.21
環保團體	8.47	4.01	1.34	10.70	13.60	3.34	15.05	0.67	1.67	1.67	-	-
其他(宗親會同鄉會同學校友會其他社會團體)	10.66	3.76	6.19	8.31	12.84	5.52	7.00	7.94	2.90	2.60	0.22	0.47
社區發展協會	7.29	2.92	4.05	5.01	18.98	9.14	10.63	8.25	3.67	2.56	1.29	0.74

說明1：重要度=1×最主要百分比+(2/3)×次要百分比+(1/3)×再次要百分比。

說明2：最主要、次要、再次要百分比計算方式：該選項團體數÷總團體數。

表69 人民團體期望政府應加強辦理之措施—按團體規模別分

單位：個；重要度：%

工作人員及收支規模別	團體數	業務協助				法規服務或修訂			
		重要度	最主要	次要	再次要	重要度	最主要	次要	再次要
民國92年底	25,988	34.57	21.67	14.74	9.23	15.41	7.20	9.21	6.20
民國100年底	47,905	32.76	22.21	11.37	8.90	13.20	7.42	6.56	4.25
工作人員規模別									
未滿5人	39,636	31.94	21.27	11.46	9.10	12.85	7.37	6.12	4.18
5-9人	4,991	36.02	26.51	10.32	7.91	15.82	7.85	9.50	4.91
10-29人	2,637	37.67	28.37	9.94	8.04	12.40	6.45	7.24	3.38
30-49人	264	41.67	34.09	4.55	13.64	13.38	5.30	10.61	3.03
50人以上	377	34.22	12.47	30.50	4.24	21.49	14.32	5.84	9.81
收入規模別									
未滿5萬元	7,088	32.54	23.17	10.03	8.06	14.41	8.72	5.81	5.45
5萬-未滿10萬元	4,289	29.70	19.28	9.93	11.40	11.06	5.04	7.53	3.01
10萬-未滿20萬元	6,337	32.23	22.39	9.44	10.64	11.42	5.63	6.91	3.53
20萬-未滿30萬元	4,380	32.96	20.84	13.63	9.09	7.75	3.93	3.79	3.88
30萬-未滿40萬元	3,344	34.38	24.49	11.63	6.40	8.82	3.53	6.40	3.08
40萬-未滿50萬元	2,540	29.07	20.75	8.11	8.74	11.55	6.26	7.01	1.85
50萬-未滿100萬元	7,617	31.85	20.61	12.51	8.70	11.54	6.30	6.01	3.68
100萬-未滿200萬元	5,696	36.65	25.30	12.94	8.18	13.44	8.16	5.27	5.30
200萬-未滿500萬元	3,802	32.72	21.28	12.41	9.50	19.04	11.73	8.23	5.47
500萬元以上	2,812	34.82	23.93	12.66	7.33	28.82	18.56	12.09	6.58
支出規模別									
未滿5萬元	7,459	32.95	23.45	9.71	9.10	13.16	7.47	6.14	4.79
5萬-未滿10萬元	4,564	30.41	20.46	9.60	10.65	13.07	5.70	9.07	3.97
10萬-未滿20萬元	6,346	32.99	22.71	10.32	10.21	10.22	5.34	5.52	3.59
20萬-未滿30萬元	4,182	30.02	18.56	13.08	8.23	8.83	4.52	4.52	3.90
30萬-未滿40萬元	3,293	31.81	23.20	9.87	6.10	10.70	5.59	6.41	2.52
40萬-未滿50萬元	2,720	33.11	23.71	9.52	9.15	10.92	5.44	6.88	2.68
50萬-未滿100萬元	6,995	32.76	21.13	13.08	8.72	11.41	6.23	5.45	4.65
100萬-未滿200萬元	5,907	34.70	23.06	13.26	8.43	13.39	8.55	5.18	4.15
200萬-未滿500萬元	3,712	33.64	22.33	12.28	9.35	18.79	11.50	8.38	5.09
500萬元以上	2,727	35.13	24.28	12.58	7.41	29.14	18.63	12.28	6.97

說明1：重要度=1×最主要百分比+(2/3)×次要百分比+(1/3)×再次要百分比。

說明2：最主要、次要、再次要百分比計算方式：該選項團體數÷總團體數。

表69 人民團體期望政府應加強辦理之措施－按團體規模別分(續一)

單位：個；重要度：%

工作人員及收支規模別	獎勵措施				經常舉辦觀摩活動				協助與國外團體聯誼			
	重要度	最主要	次要	再次要	重要度	最主要	次要	再次要	重要度	最主要	次要	再次要
民國92年底	53.87	39.83	16.84	8.46	10.04	3.54	6.66	6.19
民國100年底	51.65	36.98	17.07	9.88	29.04	15.72	15.02	9.93	6.75	2.23	4.48	4.59
工作人員規模別												
未滿5人	51.82	37.24	16.97	9.80	30.17	16.10	15.90	10.40	6.57	2.20	4.23	4.63
5-9人	50.77	36.00	16.99	10.32	22.10	12.90	10.28	7.03	7.88	3.13	5.11	4.05
10-29人	50.12	33.86	19.23	10.31	28.47	16.53	13.20	9.40	7.62	1.18	6.86	5.61
30-49人	44.70	28.79	17.05	13.64	15.03	9.85	3.03	9.47	9.09	3.03	9.09	-
50人以上	60.30	49.34	13.00	6.90	16.62	11.14	6.90	2.65	2.83	-	2.39	3.71
收入規模別												
未滿5萬元	48.66	34.14	16.83	9.88	30.16	16.52	15.45	10.02	6.01	2.16	3.78	3.98
5萬-未滿10萬元	54.19	39.92	16.65	9.54	33.01	20.12	14.90	8.86	6.28	1.40	4.94	4.76
10萬-未滿20萬元	53.28	38.72	17.45	8.76	33.95	17.42	19.00	11.58	6.89	1.74	5.11	5.22
20萬-未滿30萬元	53.93	40.87	14.68	9.82	34.52	17.47	19.59	11.99	6.81	2.58	4.52	3.65
30萬-未滿40萬元	46.30	32.57	15.31	10.59	30.54	17.22	15.31	9.33	6.56	3.83	1.56	5.08
40萬-未滿50萬元	52.15	36.85	17.52	10.87	29.51	17.44	14.25	7.72	4.00	0.63	2.68	4.76
50萬-未滿100萬元	54.12	38.05	18.76	10.70	30.53	16.57	15.75	10.38	7.08	2.59	4.44	4.61
100萬-未滿200萬元	49.73	35.66	17.01	8.20	25.86	14.48	12.69	8.74	5.47	1.58	3.62	4.42
200萬-未滿500萬元	50.13	35.69	15.91	11.49	19.92	9.60	10.18	10.60	8.00	2.63	6.18	3.73
500萬元以上	53.20	36.52	19.88	10.28	13.15	5.55	7.72	7.36	11.63	3.59	8.75	6.61
支出規模別												
未滿5萬元	49.39	34.11	17.51	10.83	31.24	18.01	15.19	9.32	6.45	2.24	3.98	4.68
5萬-未滿10萬元	51.07	38.43	14.37	9.16	30.69	17.16	14.99	10.63	5.77	1.31	5.02	3.33
10萬-未滿20萬元	54.50	40.99	16.48	7.58	33.76	16.44	20.45	11.06	5.56	1.40	3.75	4.98
20萬-未滿30萬元	53.04	39.26	15.59	10.14	35.02	18.13	19.27	12.12	8.24	3.42	4.66	5.14
30萬-未滿40萬元	47.58	31.25	19.31	10.36	32.29	20.04	13.51	9.72	6.12	2.49	3.67	3.55
40萬-未滿50萬元	50.61	36.69	15.26	11.25	27.40	15.07	14.41	8.16	5.44	1.51	3.38	5.04
50萬-未滿100萬元	53.53	37.76	17.90	11.52	31.52	17.90	15.88	9.09	6.85	2.49	4.07	4.93
100萬-未滿200萬元	52.18	38.21	17.49	6.94	24.47	13.59	11.24	10.16	5.48	1.71	3.49	4.33
200萬-未滿500萬元	48.67	33.14	17.08	12.45	21.46	9.38	12.63	10.99	8.58	3.10	6.28	3.91
500萬元以上	54.03	37.33	19.99	10.12	11.75	4.77	7.15	6.64	11.70	3.52	9.20	6.12

說明1：重要度=1×最主要百分比+(2/3)×次要百分比+(1/3)×再次要百分比。

說明2：最主要、次要、再次要百分比計算方式：該選項團體數÷總團體數。

表69 人民團體期望政府應加強辦理之措施－按團體規模別分(續完)

單位：個；重要度：%

工作人員及收支規模別	協助租借辦理活動場地				協助健全會務及組織				其 他			
	重要度	最主要	次要	再次要	重要度	最主要	次要	再次要	重要度	最主要	次要	再次要
民國92年底	19.84	8.80	12.39	8.34	16.15	8.06	7.75	8.77	12.43	10.90	1.69	1.20
民國100年底	15.29	6.93	8.68	7.70	12.65	6.11	6.39	6.84	2.86	2.40	0.46	0.44
工作人員規模別												
未滿5人	15.16	6.87	8.61	7.65	13.23	6.38	6.78	7.00	3.01	2.56	0.47	0.41
5-9人	15.78	7.59	8.05	8.46	8.21	4.11	3.67	4.97	2.24	1.90	0.22	0.58
10-29人	15.09	6.86	9.03	6.64	10.93	5.42	4.70	7.13	2.16	1.33	0.91	0.68
30-49人	25.51	11.36	16.67	9.09	19.07	5.30	17.05	7.20	2.27	2.27	-	-
50人以上	17.15	2.65	17.24	9.02	17.95	10.08	5.57	12.47	0.09	-	-	0.27
收入規模別												
未滿5萬元	12.72	6.14	7.04	5.66	15.42	7.07	8.45	8.14	2.79	2.09	0.68	0.75
5萬-未滿10萬元	13.45	4.73	9.28	7.58	13.97	6.95	7.32	6.41	2.70	2.56	-	0.42
10萬-未滿20萬元	15.20	6.63	9.56	6.58	11.46	4.81	5.71	8.51	2.94	2.65	0.14	0.57
20萬-未滿30萬元	14.12	6.05	8.26	7.69	13.38	5.84	7.53	7.53	2.57	2.42	0.23	-
30萬-未滿40萬元	15.83	7.60	7.36	9.99	14.07	6.28	8.82	5.74	4.81	4.49	0.24	0.51
40萬-未滿50萬元	15.49	7.64	9.41	4.72	12.56	6.89	5.16	6.69	4.36	3.54	0.79	0.87
50萬-未滿100萬元	14.91	6.88	7.27	9.54	12.80	6.81	5.89	6.18	2.83	2.19	0.84	0.22
100萬-未滿200萬元	16.56	7.94	9.32	7.23	11.33	5.35	5.37	7.18	2.05	1.53	0.56	0.46
200萬-未滿500萬元	20.12	9.21	11.81	9.13	11.80	7.55	4.39	3.97	2.55	2.31	0.11	0.50
500萬元以上	17.72	8.00	9.82	9.53	6.98	2.52	3.81	5.76	1.97	1.32	0.96	0.04
支出規模別												
未滿5萬元	12.53	6.07	6.66	6.03	15.32	6.57	8.92	8.43	2.61	2.09	0.42	0.71
5萬-未滿10萬元	14.38	6.46	8.94	5.87	14.58	7.08	7.38	7.73	3.83	3.40	0.57	0.18
10萬-未滿20萬元	15.30	6.56	9.16	7.93	11.61	4.81	6.67	7.08	2.00	1.76	-	0.71
20萬-未滿30萬元	13.90	6.10	8.54	6.34	13.21	6.60	6.03	7.77	3.92	3.42	0.65	0.22
30萬-未滿40萬元	15.54	6.83	8.23	9.66	13.81	6.80	7.01	6.98	4.13	3.80	0.24	0.52
40萬-未滿50萬元	13.08	5.74	7.83	6.36	14.77	7.46	7.98	5.96	4.53	4.38	-	0.48
50萬-未滿100萬元	15.42	6.68	8.72	8.78	11.75	6.32	5.18	5.93	2.15	1.50	0.84	0.26
100萬-未滿200萬元	16.86	7.91	9.36	8.13	10.54	5.06	5.04	6.33	2.51	1.91	0.68	0.44
200萬-未滿500萬元	20.31	9.91	10.91	9.38	12.90	8.19	4.61	4.90	2.61	2.45	0.11	0.27
500萬元以上	17.83	8.07	9.72	9.86	6.70	2.24	3.81	5.76	1.96	1.17	0.99	0.37

說明1：重要度=1×最主要百分比+(2/3)×次要百分比+(1/3)×再次要百分比。

說明2：最主要、次要、再次要百分比計算方式：該選項團體數÷總團體數。

附 錄

附錄一、政治團體調查結果分析

100 年底政治團體(不含政黨)共計有 43 個，雖經各種努力加強催收，但實際僅回收完訪 10 個樣本，回卷率僅 23.26%，因樣本代表性不足，故不作加權推計處理僅將 10 個回收樣本彙整後另獨立陳示本調查結果。

一、會員數、選任職員及工作人員概況

10 個政治團體總計個人會(社)員 14,724 人，會(社)員代表 200 位。選任職員中，理事長為男性有 9 人，女性僅 1 人，年齡皆在 50 歲以上(50-64 歲有 4 人，65 歲以上有 6 人；理事計有 258 人，其中男性占 70.93%，女性占 29.07%，年齡以 65 歲以上者占 56.59%；監事計有 90 人，其中男性占 66.67%，女性占 33.33%，年齡以 65 歲以上者占 66.67%。(詳見附錄表 1-1)

附錄表 1-1 政治團體選任職員性別及年齡

中華民國 100 年底

單位：人；%

性別及年齡別	理事長		理事		監事	
	人數	百分比	人數	百分比	人數	百分比
總計	10	100.00	258	100.00	90	100.00
性別						
男性	9	90.00	183	70.93	60	66.67
女性	1	10.00	75	29.07	30	33.33
年齡別						
29 歲以下	-	-	-	-	-	-
30-49 歲	-	-	32	12.40	9	10.00
50-64 歲	4	40.00	80	31.01	21	23.33
65 歲以上	6	60.00	146	56.59	60	66.67

10 個回卷政治團體的工作人員中，秘書長或總幹事男性有 8 人，女性僅 2 人，年齡皆在 50 歲以上(50-64 歲有 5 人，65 歲以上有 5 人)；全職人員計有 25 人，其中男性占 76.00%，女性占 24.00%，年齡以 30-49 歲者占 40.00%；部分工時人員計有 192 人，其中男性占 71.35%，女性占 28.65%，年齡以 29 歲以下者占 91.15%。另志工計有 114 位，其中男性占 57.02%，女性占 42.98%，平均每人每月工作時數 25.6 小時。(詳見附錄表 1-2)

附錄表 1-2 政治團體工作人員性別及年齡分布

中華民國 100 年底

單位：人；%

性別及年齡別	秘書長或總幹事		全職人員		部分工時人員		志工	
	人數	百分比	人數	人數	人數	百分比	人數	百分比
總計	10	100.00	25	100.00	192	100.00	114	100.0
性別								
男性	8	80.00	19	76.00	137	71.35	65	57.02
女性	2	20.00	6	24.00	55	28.65	49	42.98
年齡別								
29 歲以下	-	-	5	20.00	175	91.15
30-49 歲	-	-	10	40.00	16	8.33
50-64 歲	5	50.00	2	8.00	1	0.52
65 歲以上	5	50.00	8	32.00	-	-

二、辦公會所所有權屬及面積

10 個回卷之政治團體，在辦公會所概況部分，其建築物所有權為借用人者 6 個，租用者 4 個。平均之樓地板面積為 31.98 坪，辦公會所面積 30 坪以上團體有 6 個，20 坪-未滿 30 坪者有 2 個。(詳見附錄表 1-3)

附錄表 1-3 政治團體辦公會所建築物所有權屬及面積

中華民國 100 年底

單位：人；%

項目別	團體數	所有權屬(個)			會所面積				平均會所 面積 (坪)
		自有	租用	借用	未滿 10 坪	10 坪- 未滿 20 坪	20 坪- 未滿 30 坪	30 坪以上	
政治團體	10	-	4	6	1	1	2	6	31.98

三、召開會議情形

10 個回卷之政治團體，召開會員大會者 4 個，平均召開次數為 1.00 次，平均出席率為 75.00%；召開會員代表大會者 4 個，平均召開次數為 2.00 次，平均出席率為 83.50%；召開理事會議比率者 3 個，平均召開次數為 4.00 次，平均出席率為 66.67%；召開監事會議者 3 個，平均召開次數為 3.00 次，平均出席率為 63.89%；召開理監事聯席者 8 個，平均召開次數為 2.38 次，平均出席率為 64.84%。(詳見附錄表 1-4)

附錄表 1-4 政治團體召開會議情形

中華民國 100 年

單位：家；%；次			
會議類別	召開家數	平均召開次數	平均出席率
會員大會	4	1.00	75.00
會員代表大會	4	2.00	83.50
理事會議	3	4.00	66.67
監事會議	3	3.00	63.89
理監事聯席會議	8	2.38	64.84

四、經費收入及支出

10 個回卷之政治團體上年度累計餘額(99 年度)總計有 48 萬元，100 年經費總收入 837 萬元，其中以會費收入 585 萬元最多，捐助收入 140 萬元次之，事業費收入 74 萬元再次之。

在經費支出部分，100 年經費總支出 1,288 萬元，其中以辦公費 550 萬元最多，人事費 320 萬元次之，業務費 276 萬元再次之，本年度累計餘額為-403 萬元。(詳見附錄表 1-5)

附錄表 1-5 政治團體經費收入及支出概況

中華民國 100 年

單位：千元

經費收入及支出		總數	平均值
上年度餘額		476	48
全年經費收入	收入合計	8,371	837
	會費收入	5,850	585
	政府補助收入	-	-
	捐助收入	1,395	139
	事業費收入	737	74
	服務、委託收入	-	-
	專案計畫收入	-	-
	基金孳息收入	0	0
	銷售收入	31	3
	其他收入	358	36
全年經費支出	支出合計	12,879	1,288
	人事費	3,202	320
	辦公費	5,496	550
	業務費	2,757	276
	捐助支出	727	73
	繳納加入團體會費	-	-
	專案計畫支出	-	-
	固定資產及設備購置費	-	-
	提撥基金	-	-
	利息支出	253	25
	其他支出	443	44
全年經費餘絀		-4,508	-451
本年度餘額		-4,033	-403

五、辦理活動概況

整體而言，在活動項目部分，10 個政治團體中有 8 個在 100 年有辦理活動。政治團體中有 7 個在 100 年曾主辦或合辦活動，所花費之活動經費為 224 萬元，另有 5 個有協辦或贊助活動，所花費活動經費為 95 萬元。未辦理活動之政治團體其主要原因為「缺乏經費」及「缺乏適當之活動主題」。(詳見附錄表 1-6)

附錄表 1-6 政治團體活動辦理家數及全年辦理活動經費

中華民國 100 年

單位：個；新台幣千元

辦理活動方式	團體數	有辦理活動	沒有辦理活動	全年辦理活動經費
主辦或合辦	10	7	3	2,237
協辦或贊助	10	5	5	954

按活動類別觀察，主辦或合辦活動方面，有 7 個政治團體辦理政治性活動，全年平均每團體辦理次數 26 次，平均參加(觀賞)人次 266 人次；有 4 個辦理聯誼性活動，全年平均每團體辦理次數 9 次，平均參加(觀賞)人次 333 人次；協辦或贊助活動方面，有 4 個政治團體有辦理政治性活動，全年平均每團體辦理次數為 8 次，平均參加(觀賞)人次 288 人次。(詳見附錄表 1-7)

附錄表 1-7 政治團體各類活動辦理情形

中華民國 100 年

單位：個；次；人次

活動類別	主辦或合辦活動			協辦或贊助活動		
	團體數	全年辦理 平均次數	平均參加 (觀賞)人次	團體數	全年辦理 平均次數	平均參加 (觀賞)人次
學術性活動	2	20	400	-	-	-
教育性活動	-	-	-	-	-	-
藝文性活動	2	1	500	1	2	30
宗教性活動	1	1	10	2	7	55
休閒性活動	1	3	150	-	-	-
社會服務性活動	-	-	-	1	5	15
聯誼性活動	4	9	333	1	3	90
社會運動性活動	-	-	-	1	3	10
政治性活動	7	26	266	4	8	288
環保性活動	1	4	150	-	-	-

註：本表未包含「主辦或合辦」及「協辦或贊助」皆無的活動類別。

8 個有辦理活動的政治團體，有 5 個的政治團體，於 100 年有舉辦兩岸性活動；其中舉辦的次數為三次以上者有 4 個，二次者有 1 個；主辦或合辦的兩岸性活動，花費活動經費為 186 萬元，而協辦或贊助的兩岸性活動，花費活動經費為 33 萬元。(詳見附錄表 1-8)

附錄表 1-8 政治團體辦理兩岸性活動情形

中華民國 100 年

單位：個；新台幣千元

項目別	團體數	無辦理 兩岸性 活動	有辦理 兩岸性 活動	兩岸性活動辦理次數及經費				
				辦理次數別			辦理經費(千元)	
				1 次	2 次	3 次以上	主辦 或合辦	協辦 或贊助
政治團體	8	3	5	-	1	4	1,863	329

六、刊物出版及業務電腦化情形

在出版刊物部分，10 個政治團體有 5 個有出版刊物，5 個的政治團體無出版刊物，無出版刊物之原因以「缺乏經費」為主。(詳見附錄表 1-9)

附錄表 1-9 政治團體出版刊物情形

中華民國 100 年底

單位：個；重要度

項目別	團體數	有出版 刊物	無出版 刊物	無出版刊物原因(重要度)			
				缺乏 經費	缺乏 稿源	籌辦中	無出版刊 物之必要
政治團體	10	5	5	100.00	20.00	13.33	13.33

在業務電腦化部分，10 個政治團體中 7 個有使用電腦或網路設備，皆用於協助內部管理作業並運用網路提供業務資訊；另有 1 個的政治團體有使用上網採購，採購金額為 2 萬元；而全數的政治團體皆無運用網路募款或銷售，亦無發行電子報。(詳見附錄表 1-10)

附錄表 1-10 政治團體電腦或網路設備運用情形

中華民國 100 年底

單位：個；新台幣萬元

項目別	團體數	有使用電腦或網路設備				沒有使用 電腦或網路設備
		合計	運用於上網採購			
			是	否	全年交易金額 (萬元)	
政治團體	10	7	1	6	2.00	3

在專設網址(站)或架設社群網頁部分，7 個有使用電腦或網路設備的政治團體中，有專設網址(站)有 5 個，有專設網址(站)者認為專設網址(站)對團體推廣有幫助有 3 個；另有 3 個政治團體有架設社群網頁，有架設社群網頁者認為架設社群網頁對團體推廣有幫助有 2 個。(詳見附錄表 1-11)

附錄表 1-11 政治團體專設網址(站)或架設社群網頁設置情形

中華民國 100 年底

單位：個

項目別	團體數	沒有專設 網址(站) 或架設社 群網頁	有專設 網址(站) 或架設社 群網頁	對業務推廣幫助程度				
				非常 有幫助	還算 有幫助	普通	不太 有幫助	完全 沒有幫助
專設網址(站)	7	2	5	1	2	2	-	-
架設社群網頁	7	4	3	1	1	1	-	-

七、政府相關活動配合情形

10 個政治團體有 2 個於 100 年曾配合政府辦理相關活動，配合次數皆為 3 次以上，配合方式皆屬於人力配合。另其中 1 個有配合參與國際活動。(詳見附錄表 1-12)

附錄表 1-12 政治團體配合政府辦理相關領域活動情形

中華民國 100 年

單位：個

項目別	團體數	沒有配合	有配合					
			合計	配合辦理次數別			有無配合參加國際活動	
				一次	二次	三次以上	有	沒有
政治團體	10	8	2	-	-	2	1	1

八、在運作困難處及期望政府加強辦理之措施

有 6 個政治團體表示有運作困難，主要皆為經費不足。而政治團體認為政府應加強辦理的措施，以「獎勵措施」重要度最高，「業務協助」重要度次之，「經常舉辦觀摩活動」重要度再次之，其他依序為「法規服務或修訂」、「協助租借辦理活動場地」及「協助與國外團體聯誼」。(詳見附錄表 1-13)

附錄表 1-13 政治團體在運作困難處及期望政府加強辦理之措施

中華民國 100 年底

單位：個；重要度

項目別	團體數	有無運作困難		期望政府加強辦理之措施(重要度)					
		沒有	有	業務協助	法規服務或修訂	獎勵措施	經常舉辦觀摩活動	協助與國外團體聯誼	協助租借辦理活動場地
政治團體	10	4	6	33.33	16.67	43.33	26.67	6.67	13.33

附錄二、100 年各級人民團體活動概況調查實施計畫

一、法令依據：100 年各級人民團體活動概況調查（以下簡稱本調查）係依統計法第 3 條、第 19 條及內政部 101 年度施政計畫之規定辦理。

二、調查目的與用途

(一)調查目的：

主要在蒐集我國各級職業團體、社會團體、政治團體(不含政黨)及社區發展協會之組織概況、從業員工人數、經費來源與運用、推展相關團體活動情形、遭遇之困難及希望政府加強辦理之措施等資料，以探究各級人民團體推動社會經濟建設成果及對政府輔導措施的期望等資料，作為本部及政府相關單位施政之參考。

(二)調查用途：

1. 作為政府研訂社會經濟建設政策、修訂人民團體法案及輔導各級人民團體推動各項活動之參考。
2. 提供民間非營利團體之總體經費收支資料，供為行政院主計總處編算非營利部門總產值之參考。

三、調查區域範圍及對象

(一)調查區域範圍：

本調查以全國為範圍，包括新北市、臺北市、臺中市、臺南市、高雄市、臺灣省各縣市及福建省金門縣、連江縣。

(二)調查對象：

為經中央、省市及縣市政府主管機關依法核准立（備）案之各級職業團體、社會團體、政治團體(不含政黨)及社區發展協會，但不包括另有目的事業主管機關及其主管機關已自行定期辦理調查之工會、農會及漁會團體。

四、調查項目

1.一般概況

- (1) 團體類別、團體級別、地區別及設立時間。
- (2) 會員及會員代表數。
- (3) 選任職員之性別、年齡。
- (4) 會務工作人數。
- (5) 會所所有權及使用樓地板面積。
- (6) 理監事會議及會員大會辦理情形。

2.全年經費收入及支出情況

3.全年辦理活動概況

- (1) 曾主辦(或合辦)、協辦(或贊助)其他單位辦理之活動情形。
- (2) 有關各項活動辦理情形。
- (3) 辦理活動之經費。
- (4) 未辦理活動之原因。
- (5) 刊物出版情形。

4.業務電腦化情況

5.對政府辦理相關領域活動之配合情形。

6.遭遇之困難事項及希望政府加強辦理之措施。

7.其他有關事項。

五、調查表式：由內政部統計處依據調查對象及活動項目，設計「各級人民團體活動概況調查表」一種。

六、調查資料時期

靜態資料：民國 100 年 12 月 31 日。

動態資料：民國 100 年 1 月 1 日至 12 月 31 日。

七、實施調查期間：調查期間為 2 個月，預定 101 年 7 月中旬至 9 月中旬辦理（依實際調查時期為主）。

八、調查方法：以「通信調查」為主，「電話訪問或派員實地訪問」為輔。

九、抽樣設計：以民國 100 年 12 月底，已登記之各級人民團體資料檔為調查母體，採分層比率隨機抽樣法，約抽出樣本 5,266 個，樣本總抽出率約為 10.6%。

十、調查結果表式：依調查項目，按團提級別、地區別、團體類別等分類，分別整理編製，並加強交叉分類擴大其調查結果之用途。

十一、辦理機關及權責

- (一) 主辦機關：由內政部（統計處）辦理調查之策劃設計、督導、結果分析暨調查報告之審核、複查與編印事宜。
- (二) 協辦機關（單位）：由各級政府(本部社會司、各縣市政府)主管人民團體單位提供調查母體資料。
- (三) 承辦單位：委由民間專業調查單位或學術團體，負責調查工作之執行，包括調查表之印製、郵寄、回（催）收、審核、檢誤、資料處理、結果表編製及分析報告等事宜。

十二、調查實施方法

- (一) 為期本調查工作順利，承辦單位於正式實施調查前應舉辦座談會及試驗調查。
- (二) 調查人員之遴選：受託單位應遴置電話催收複查員、審核員及督導員各若干人，分別負責本調查之各項工作。
- (三) 調查人員之訓練：本調查為期調查工作順利推展，應於事前舉辦調查工作人員講習會。

十三、資料處理方法：以電腦處理為主，人工處理為輔。人工處理部分包括調查表資料之審核、註號、檢誤、更正、結果表之核對、研判與分析等；電腦處理部分包括訪問表資料登錄、軟體程式設計、檢核、推估及統計結果表編製列印等。

十四、調查報告之編布：本調查統計結果，依結果表分析並編撰提要分析報告及「100 年各級人民團體活動概況調查報告」。


十五、工作進度

- (一) 籌劃設計：民國 101 年 1 月 1 日至 4 月 30 日間。
- (二) 調查委外招標及調查工作準備：民國 101 年 5 月至 7 月間。
- (三) 通信或訪問調查時間：民國 101 年 7 月至 9 月間。
- (四) 調查資料審核登錄、檢誤及資料處理：民國 101 年 9 月至 10 月間。
- (五) 編製結果表及撰寫提要分析報告：民國 101 年 10 月至 11 月間。
- (六) 編修調查總報告：民國 101 年 11 月至 12 月底。

十六、調查經費：本調查所需經費由本部 101 年度統計業務專案計畫經費項下支應。

附錄三、100 年各級人民團體活動概況調查表

辦理機關：內政部
資料時間：民國 100 年

 內政部統計處	核定機關	行政院主計總處
	核定文號	中華民國 101 年 5 月 28 日 字第 1010400559 號
	有效期間	至民國 101 年 12 月

1. 本調查依據統計法第三條規定辦理。
 2. 統計法第廿條規定：政府辦理統計時，被調查者無論為機關、團體或個人，均有據實詳盡報告之義務。
 3. 本表所填各項資料，僅供統計之用，個別資料絕對保密，不作為課稅、監督或處罰之依據。

請註明團體名稱及地址	理事長姓名	
	姓 名	
	電 話	() () ()
	傳 真	() () ()
	填表日期	民國 101 年 月 日

- 本表請秘書長(總幹事)或其指定人員填寫，請於填妥後依折線對折直接投郵(免貼郵票)，或以傳真方式回傳至 02-22555826，填答過程中若有任何問題，請電 02-22555825 分機：701-708，聯絡人：彭佳玲小姐。
- 請參閱填表說明填答各項作答方式，用藍色筆依答問內容分別以文字、數字或劃記「√」符號作答。

一、一般概況

(一)請問貴團體登記類別：(單選)

- ☐ 1. 工商業團體 ☐ 2. 教育會 ☐ 3. 教師會
☐ 4. 其他自由職業團體 ☐ 5. 學術文化團體 ☐ 6. 醫療衛生團體
☐ 7. 宗教團體 ☐ 8. 體育運動團體 ☐ 9. 社會服務及慈善團體
☐ 10. 國際團體 ☐ 11. 經濟業務團體 ☐ 12. 環保團體
☐ 13. 宗親會 ☐ 14. 同鄉會 ☐ 15. 同學校友會
☐ 16. 其他社會團體 ☐ 17. 社區發展協會 ☐ 18. 政治團體

(二)請問貴團體成立(立案或備案)日期為：____年____月

(三)請問貴團體有無參與國際組織？

- ☐ 1. 無 (跳答(四)問項)
☐ 2. 有，國際組織全銜(中英文)_____。(續答 2.1)
 2.1. 自民國____年起參與，現每年年費額度(折合新台幣)____元。
 2.2. 請問是否為唯一代表我國入正式會員(有選罷權等)。(單選)
☐ 1. 否 ☐ 2. 是 (跳答(四)問項)
 2.3 其他參與方式及名稱：_____。

(四)請問貴團體 100 年底會(社)員數為多少？(沒有請畫「—」線)

項目	個人會(社)員	團體會(社)員	會(社)員代表數
會(社)員數	_____人/家	_____個	_____人

(五)貴團體 100 年底選任職員及工作人員概況

1.請打「✓」

項目	性別	29歲以下	30-49歲	50-64歲	65歲以上
理事長	<input type="checkbox"/> 男 <input type="checkbox"/> 女	<input type="checkbox"/>	<input type="checkbox"/>	<input type="checkbox"/>	<input type="checkbox"/>
秘書長 或總幹事	<input type="checkbox"/> 男 <input type="checkbox"/> 女	<input type="checkbox"/>	<input type="checkbox"/>	<input type="checkbox"/>	<input type="checkbox"/>

2.請填人數(本表人員含分支機構人員，沒有請畫「—」線，理監事不含候補理監事)

項目	性別	合計	29歲以下	30-49歲	50-64歲	65歲以上	理事監事 具原住民 身分人數
理事 (不含理事長)	男						
	女						
監事	男						
	女						
全職人員	男						
	女						
部分工時人員	男						
	女						
志工人數	男		平均每人每月工作時數約：_____小時/月				
	女						

(六)會(社)所概況

6.1請問貴團體辦公會(社)所建築物的所有權主要是屬於下列何種？
(請依實際狀況√選一種，單選)

☐1.自有 ☐2.租用 ☐3.借用

6.2使用樓地板面積共計_____坪

(1坪=3.3平方公尺，請四捨五入填至整數)

(七)100年(1月1日至12月31日)召開會議情形

會議類別	有	無	召開
1.會員大會	<input type="checkbox"/> 1.無 <input type="checkbox"/> 2.有，召開_____次	2.1平均每場出席率_____%	
2.會員代表大會	<input type="checkbox"/> 1.無 <input type="checkbox"/> 2.有，召開_____次	2.1平均每場出席率_____%	
3.理事會議	<input type="checkbox"/> 1.無 <input type="checkbox"/> 2.有，召開_____次	2.1平均每場出席率_____%	
4.監事會議	<input type="checkbox"/> 1.無 <input type="checkbox"/> 2.有，召開_____次	2.1平均每場出席率_____%	
5.理監事聯席會議	<input type="checkbox"/> 1.無 <input type="checkbox"/> 2.有，召開_____次	2.1平均每場出席率_____%	

二、經費收入與支出情況

(一)請問貴團體100年(1月1日至12月31日)全年經費收入？

(全年金額數字請逐項靠右填寫，沒有請畫「—」線)

項 目	全年金額(新台幣元)
上 年 度 餘 額 (A)	_____元
會費收入	_____元
政府補助收入	_____元
捐助收入	_____元
事業費收入	_____元
服務、委託收入	_____元
專案計畫收入	_____元
基金孳息收入	_____元
銷售收入	_____元
其他收入	_____元
收入合計 (B)	_____元

加 總 填 入 B

(二)請問貴團體100年(1月1日至12月31日)全年經費支出？

(全年金額數字請逐項靠右填寫，沒有請畫「—」線)

項 目	全年金額(新台幣元)
人事費	_____元
辦公費	_____元
業務費	_____元
捐助支出	_____元
繳納加入團體會費	_____元
專案計畫支出	_____元
土地	_____元
建物	_____元
運輸工具	_____元
儀器及辦公設備	_____元
雜項設備	_____元
提撥基金	_____元
利息支出	_____元
其他支出	_____元
支出合計 (C)	_____元
本年度餘額 (D)	_____元

註：(D) = (A) + (B) - (C)

(三)請問貴團體100年(1月1日至12月31日)代辦活動之代收代付費用？

_____元

三、最近一年辦理活動概況(無辦理活動者請跳答三之(四)問項)

(一) 100年貴團體曾經主辦(或合辦)、協辦(或贊助)其他單位辦理之活動

項目為何？(請就下列項目有辦理活動者才填寫，不合理的、監事會議及會員大會)

※有填寫「全年辦理次數」者，其右邊也要填寫「平均參加(觀賞)人次」

項 目	主辦或合辦		協辦或贊助	
	全年 辦理次數	平均參加 (觀賞)人次	全年 辦理次數	平均參加 (觀賞)人次
<input type="checkbox"/> 1學術性活動	次	人次	次	人次
<input type="checkbox"/> 2教育性活動	次	人次	次	人次
<input type="checkbox"/> 3藝文性活動	次	人次	次	人次
<input type="checkbox"/> 4醫療衛生性活動	次	人次	次	人次
<input type="checkbox"/> 5宗教性活動	次	人次	次	人次
<input type="checkbox"/> 6體育性活動	次	人次	次	人次
<input type="checkbox"/> 7休閒性活動	次	人次	次	人次
<input type="checkbox"/> 8社會服務性活動	次	人次	次	人次
<input type="checkbox"/> 9慈善及志願性活動	次	人次	次	人次
<input type="checkbox"/> 10國際交流性活動	次	人次	次	人次
<input type="checkbox"/> 11經濟事務性活動	次	人次	次	人次
<input type="checkbox"/> 12聯誼性活動	次	人次	次	人次
<input type="checkbox"/> 13社會運動性活動	次	人次	次	人次
<input type="checkbox"/> 14政治性活動	次	人次	次	人次
<input type="checkbox"/> 15環保性活動	次	人次	次	人次
<input type="checkbox"/> 16同業業務發展及交流	次	人次	次	人次
<input type="checkbox"/> 17社區發展活動	次	人次	次	人次
<input type="checkbox"/> 18其他(請註明_____)	次	人次	次	人次
<input type="checkbox"/> 19其他(請註明_____)	次	人次	次	人次
<input type="checkbox"/> 20其他(請註明_____)	次	人次	次	人次

註：填寫此問項時，請與下列(二)(三)(四)項辦理活動經費之問項配合作答，避免造成矛盾情況產生。

(二)請問貴團體100年全年辦理上列各項活動經費金額(以實際金額表示)

1.主辦或合辦活動總經費共計_____元
(包括國內外及大陸地區旅遊會員自付費用等)

2.協辦或贊助其他機構辦理活動總經費共計_____元

(三)請問貴團體100年全年有無辦理兩岸性活動？

☐1.無(跳答三之(五)問項)

☐2.有，

2.1辦理幾次？(單選)☐ (1)一次 ☐ (2)二次 ☐ (3)三次以上

2.2.辦理活動經費：

2.2.1.全年主辦或合辦的總經費共計_____元

2.2.2.全年協辦或贊助的總經費共計_____元

※請跳答三之(五)問項

(四)請問貴團體100年全年未曾辦理第(一)項所列各項活動，原因是？

(請依主要原因的高低順序，將號碼填於下列空格內，最少選填一項)

- 1.缺乏經費 2.會員參與意願低落 3.缺乏籌辦人員
4.缺乏活動場地 5.缺乏適當之活動主題 6.其他(請說明)_____

最主要_____次要_____再次要_____ (請填寫代碼)

(五)請問貴團體100年有無出版刊物(含申請 ISBNNet 之電子出版刊物)？

☐1.沒有_____

其主要原因是：(請依主要原因的優先順序，將號碼填於下列空格內，最少選填一項)

- 1.缺乏經費 2.缺乏稿源 3.籌辦中 4.缺乏負責人
5.坊間已有類似刊物 6.無出版刊物之必要
7.其他_____ (請以文字說明)

最主要_____其次_____再次_____ (請填寫代碼)

☐2.有 ☐2.沒有

其出版刊物種類有幾種?(請選擇一項√選,單選)

☐1.一種 ☐2.二種 ☐3.三種以上

四、請問貴團體100年業務電腦化情況

(一)電腦及網路使用情況

1.是否使用電腦或網路設備	1.1是否運用於協助內部管理作業	1.2是否運用於網路提供服務資訊	1.3是否運用於上網採購	1.4是否運用於上網募款或銷售
<input type="checkbox"/> 1.是 <input type="checkbox"/> 2.否 勾選「否」者請跳答五項	<input type="checkbox"/> 1.是 <input type="checkbox"/> 2.否 勾選「是」者請繼續右列問項	<input type="checkbox"/> 1.是 <input type="checkbox"/> 2.否	<input type="checkbox"/> 1.是,全年交易金額 約 萬元 <input type="checkbox"/> 2.否	<input type="checkbox"/> 1.是,全年交易金額 約 萬元 <input type="checkbox"/> 2.否

(二)請問貴團體有無專設網址(站)(不包括社群網頁)

☐1.沒有
☐2.有,請問專設網址(站)對貴團體的推廣有沒有幫助
☐1.非常幫助 ☐2.還算有幫助 ☐3.普通
☐4.不太有幫助 ☐5.完全沒有幫助

(三)請問貴團體有無架設社群網頁(例如facebook、微博)

☐1.沒有
☐2.有,請問架設社群網頁對貴團體的推廣有沒有幫助
☐1.非常幫助 ☐2.還算有幫助 ☐3.普通
☐4.不太有幫助 ☐5.完全沒有幫助

(四)請問貴團體有無發行電子報(不含三之(五)問項)?

☐1.有 ☐2.沒有

五、100年全貴團體有無配合政府辦理相關領域的活動?

☐1.有 ☐2.沒有

(請分別√選)

1.配合辦理次數為: 1. ☐一次 2. ☐二次 3. ☐三次以上(單選)
2.配合方式為: 1. ☐人力 2. ☐財務 3. ☐場地 4. ☐設備(可複選) 5. ☐宣導 6. ☐其他 (請說明)
3.有無配合參加國際活動: 1. ☐有 2. ☐沒有

六、貴團體目前在運作上有沒有困難?

☐1.有 ☐2.沒有

主要困難項目為: (請選擇一項√選,單選)

☐1.會(社)員招募困難 ☐2.會(社)員未能定期繳會費
☐3.經費不足 ☐4.會(社)員派系爭議大
☐5.會(社)員流失太多 ☐6.缺乏相關專業人力
☐7.會員不能主動積極參與活動 ☐8.團體的功能有限
☐9.其他 (請以文字說明)

七、貴團體希望政府應加強辦理之措施為何?

(請依重要順序將號碼填於下列空格內,最少選填一項)

1.業務協助 2.法規服務或修訂
3.獎勵措施 4.經常舉辦觀摩活動
5.協助與國外團體聯誼 6.協助租借辦理活動場地
7.協助健全會務及組織 8.其他(請說明)

最主要 ☐次要 ☐再次要 ☐ (請填寫代碼)

附錄四、100 年各級人民團體活動概況調查表填表說明

基本資料

1. 團體名稱：請填寫團體全銜名稱，若有印製錯誤，請予修正。
2. 會所地址：請填列目前實際會（社）所地址，若有印製錯誤，請予修正。
3. 理事長姓名：請填寫理事長姓名，如無理事長則填常務理事姓名。
4. 填表人姓名、電話及傳真號碼：原則上本訪問表由該團體之秘書長（或總幹事）填答，或由其指定熟悉團體會務之人員代為填答，並將聯絡電話及傳真號碼填寫清楚，以利後續聯繫。

一、一般概況

(一)登記類別：請依主管機關核准立（備）案之類別填寫。

1. 工業團體：以協調同業關係，增進共同利益並謀劃工業之改良推廣，促進經濟發展為宗旨。
2. 商業團體：以推廣國內外貿易，促進經濟發展，協調同業關係，增進共同利益為宗旨。
3. 教育會：以研究教育、協助發展教育及增進教育人員福利為宗旨。
4. 教師會：以增進全國教師之專業知能、提昇教育品質、改善教育環境、保障教師之生活及加強國際教師組織連繫為宗旨。
5. 其他自由職業團體。
6. 學術文化團體：以促進教育、文化、藝術活動及增進學術研究為主要功能之團體。
7. 醫療衛生團體：以協助醫療服務，促進國民健康為主要功能之團體。
8. 宗教團體：以實踐宗教信仰為目的之團體。
9. 體育運動團體：以普及全民運動，增進身心健康；發展競技運動，強化運動技術水準；蓬勃運動產業及運動學術研究為主要功能之團體。
10. 社會服務及慈善團體：以辦理社會服務及慈善活動為主要功能之團體。
11. 國際團體：以辦理國際交流活動，促進我與他國人民間之認識及連繫為主要功能，經外交部認定之國際組織同意在我國設立之國內總會組織或經外交部同意之我與他國間之對等交流團體。
12. 經濟業務團體：以農業(農林漁牧狩獵業)、工礦業(礦業、製造業、水電燃料瓦斯業、營造業)、服務業(商業、運輸倉儲及通信業、金融保險、不動產及工商服務業等)等經濟業務或相關學術之研究、發展為主要功能之團體。
13. 環保團體：以提昇環境品質，從事環境保護，維護環境資源為主要目的之團體。

14.宗親會：指姓氏相同者組織之宗親團體。

15.同鄉會：指原籍貫或出生地(以省市、縣市區域為準)相同者於他行政區域組織之同鄉團體，或區域同鄉團體聯合海外同鄉團體組織之世界同鄉總會。

16.同學校友會：以聯絡有正式學籍之國內小學以上學校畢業(或已離校肄業)或經教育部承認之國外大學以上學校畢業(或研修結業)同學校友情誼為主要功能之團體。

17.其他社會團體。

18.社區發展協會：非以營利為目的之社會團體，以促進社區發展，增進居民福利，建設安和融洽，團結互助之現代化社會為宗旨。

19.政治團體：係以共同民主政治理念、協助形成國民政治意志，促進國民政治參與為目的，由中華民國國民組成之團體。

(二)成立日期：請依主管機關核准立(備)案之日期填寫。

(三)貴團體有無參與國際組織，若有請填寫國際組織全名，包含中文及英文；並續答2.1題及2.2或2.3；若無則跳答(四)問項填答會員數。

(四)會(社)員數：

1. 職業團體之會員包括個人會(社)員(不包括榮譽及贊助會員)、團體會(社)員，個別會(社)員若為公司行號及工廠礦場者，請填入個人會(社)員欄。

2. 社會團體之會員包括個人會(社)員(不包括榮譽及贊助會員)及團體會(社)員。若會(社)員中有以公司行號或工廠礦場名義加入者，請歸入團體會(社)員；若會(社)員中包括個人及團體會(社)員，則該二項目均需查填。

3. 政治團體之會(社)員包括個人會(社)員，不包括會(社)員代表，團體會(社)員欄依實際狀況查填。

4. 上級團體所屬之下一級團體會員請列入團體會員。

(五)選任職員及工作人員數：包括理事長、理事、監事與秘書長或總幹事及因業務需要而配屬之組長、幹事等人員。職業團體、社會團體及政治團體所包括之人員類別如下：

1.理事、監事名額依據職業團體、社會團體及政治團體有關法規規定產生，請按現有男女、年齡別、具原住民身分人數(不含候補理事、監事)填寫。

2.全職人員：指辦公時間每日八小時，或每二週八十四小時為原則，並支領薪津人員，請按男、女、年齡別人數填寫。

3.部分工時人員：指辦公時間低於每日八小時，或每二週少於八十四小時，並酌領薪津或車馬費之人員，請按男、女、年齡別人數填寫。

4.志工：屬義務工作，不支領薪津者，但車馬費除外，請按男、女、年齡別人數填寫，並填寫平均每人每月工作時數。

(六)團體辦公會所建物所有權屬：分為自有、租用、借用三種，請於相當之主要所有權屬擇一勾選。將總樓地板面積（建物所有權若為一種以上者請以合計總面積列計）填寫於面積欄內。面積換算公式： $(1坪=3.3平方公尺=0.00033公頃)$

(七)召開會議：請依實際有無召開會議勾選，有召開請加填次數及平均每場的出席率。

二、經費收入與支出情況

(一)全年經費收入：以權責發生制為準，即民國100年1月1日至12月31日內團體所發生之一切經費收入金額，均應包括在內。

1. 上年度餘額：即上年度之經費結餘金額。

2. 會費收入：包括會員入會費及常年會費收入及類似收入(如信鴿協會之公環收入)。

(1)入會費：係指會員入會時，依章程規定一次繳納之會費。

(2)常年會費：係指會員依章程規定繳納之常年會費。

3. 政府補助收入：指向政府申請核准補助之收入。

4. 捐助收入：由個人、家庭、機關、學校、企業、團體之自由捐贈、贊助或補助收入暨相關基金之提撥收入，分別加總填入該欄。

5. 事業費收入：報請主管機關轉由目的事業主管機關核准徵收之事業費。

6. 服務、委託收入：指代檢代驗、提供會員服務、接受機關團體委託舉辦經常性業務服務等之服務收入。

7. 專案計畫收入：接受機關團體委託舉辦非經常性專案計畫之收入。

8. 基金孳息收入：係指各種提撥準備基金款項存儲行庫或郵局及專戶儲存所取得所孳生之利息收入。

9. 銷售收入：係指自製或購入商品之銷售收入。

10. 其他收入：凡無法歸入上列收入科目之收入者均屬之。如：投資收入、出售財產、租金收入、非基金利息收入、會員國內外及大陸地區旅遊收費、廢物收入。

(二)全年經費支出：以權責發生制為準，即民國100年1月1日至12月31日內團體所發生之一切經費支出金額，均應包括在內。

1. 人事費：指工作人員之薪給及其他補助費獎金等。例如員工薪給、職務加給、兼職人員車馬費、保險補助費、年終獎金、考核獎金、不休假獎金、退休準備金、其他人事費如支付其他個人之稿費、演講費等均屬之。
2. 辦公費：包括處理會務所需之各項費用：如文具、書報、雜誌、印刷、水電燃料、旅運、郵電、大樓管理、加班值班、修繕維護、財產保險、公共關係、人事查核等。
3. 業務費：包括辦理業務所需各項費用：如會議、聯誼活動、業務推展、展覽、考察觀摩、會刊(訊)編印、調查統計、接受委託業務、內部作業組織業務、研究發展、社會服務等。
4. 捐助支出：指獎勵、捐助、救濟、勞軍及補助所屬社團之支出均屬之。
5. 繳納加入團體會費：包括繳交上級或其他團體會費之支出均屬之。
6. 專案計畫支出：為執行團體自訂之專案計畫或執行他機關(團體)委託辦理之非經常性專案計畫所必要之費用支出。
7. 固定資產及設備購置費：指本年團體新增購之土地、房屋及建築、交通運輸工具、儀器及辦公設備、雜項設備等固定資產之支出，無論供團體自用或出租、出借者均屬之。有關土地、房屋購置價格，以團體購買時之市價為列帳基礎。
8. 提撥基金：依規定提撥之準備基金，如會務發展準備基金。
9. 利息支出：支付各項借款或貸款之利息費用。
10. 其他支出：凡無法歸入上列支出科目之費用者均屬之。如雜項支出、預備金、零用金等。
11. 本年度餘額：指上年度餘額加本年經費收入減本年經費支出後之餘額。

(三) **代辦活動之代收代付款項**：係指100年內團體代辦活動之代收代付款項合計，並非流動負債之代收款項。例如內政部營建署選拔優秀建築師活動並將此活動交由建築師公會代辦，所需費用全由營建署支出，則此活動在建築師公會為代收代付款項。

三、最近一年辦理活動概況：

※ 本題各問項團體全年若有**辦理活動者**除第(四)問項不用填寫外，餘皆要填寫。

※ 本題各問項團體全年若**無辦理活動者**直接跳答第(四)問項填寫。

(一) **活動項目概況**：按其性質分為學術性、教育性、藝文性、醫療衛生性、宗教性、體育性、休閒性、社會服務性、慈善及志願性、國際交流性、經濟事務性、聯誼性、社會運動性、政治性、環保性、同業業務發展及交流、社區發展、其他等十八大類；貴團體於100年中是否有主辦、合辦或協辦、贊助該類活動，若有辦理，則請將該類活動全年總辦理次數及每次平均參加人次（若屬觀賞性活動，則為平均觀賞人次）填入空格內。

1. 凡團體所舉辦之活動類別依其辦理目的之性質，分別填寫歸類，若無法在本訪問表所列舉類別找到時，請儘量將其歸列至性質相類似所列舉之活動類項內。假若均無適當活動項目可歸列時，請在本問項其他欄後面橫線簡單敘明活動名稱，並將其全年辦理次數及全年平均參加（觀賞）人次填入空格內。
 2. 若與其他團體共同辦理該類項活動者，可視為協辦或贊助辦理，應分別計列其全年辦理次數及平均參加（觀賞）人次。
 - (1) 全年辦理次數
 - a. 為團體對該類活動係自行主辦或合辦、協辦或贊助（金錢及人力支援），全年所辦理之次數。
 - b. 若活動性質屬才藝訓練活動者，以全年總共開辦之期數為辦理次數。
 - (2) 平均參加（觀賞）人次
 - a. 本欄是填各類項活動之全年平均每次活動參加（觀賞）人次，而不是全年總參加（觀賞）人次，容易填錯請特別注意。
 - b. 各類項活動之參加（觀賞）人次之計算不限定為會（社）員，凡參加或觀賞者皆應計算在內。
- (二) **辦理活動經費金額**：指100年貴團體（會）辦理活動等之實際支用金額。辦理活動經費金額，請分別就1.自行主辦或合辦活動總經費、2.協辦或贊助或參加其他機構活動總經費，分別統計填答。
1. 自行主辦或合辦活動經費：指貴團體（會）100年內自行主辦或合辦活動所支出之金額。包括國內外及大陸地區旅遊會員自付費用等。
 2. 協辦或贊助其他機構活動經費：指貴團體（會）100年內以金錢協辦或贊助其他機構辦理有關活動所支出之金額。
- (三) **兩岸性活動**：指100年貴團體（會）辦理的兩岸性活動，請填寫辦理次數，並依自行主辦（合辦）或協辦（贊助）活動金額填寫總經費；若無辦理請直接跳答（五）問項。
- (四) **若貴團體（會）100年內未曾辦過各項活動**，請就其原因，選擇適當項目，按照主要原因優先順序，將其代碼填列。若為其他，請以簡明文字說明。未辦理原因中，缺乏經費項目包括未編列此項活動預算；參與意願低落項目包括會員召集困難。
- (五) **刊物出版情形**：指依團體業務（或宗旨）需要或為聯繫會員或通訊需要所出版之刊物（含電子刊物）。請就貴團體（會）100年有無出版刊物實際情形分別勾選，若為會（社）員大會手冊不算有出版刊物。
1. 若勾選「有」，請續答出版刊物有幾種？
 2. 若勾選「沒有」，請就其原因，選擇適當項目，按照主要原因優先順序，將其代碼填列。若為其他，請以簡明文字說明。
- (1) 原因中之「缺乏經費」包括未編列此項預算。

(2) 原因中之「籌辦中」為僅處於規劃籌辦階段。

四、貴團體業務電腦化情況：

(一) 電腦或網路使用情形：

1. 請依實際是否使用電腦或網路設備狀況勾選填列；勾選1.「是」者逐項續填下方1.1至1.4，勾選2.「否」者跳答五問項。
2. 上網採購、募款或銷售係指企業透過網路進行採購、募款或銷售交易，包括線上訂貨、電子轉帳付款、上網招標等，惟不含僅利用網路查詢交易相關資訊；勾選1.「是」者續填全年交易金額（萬元）。

(二) 專設網址(站)：如設置網址(例如<http://www.rocchamber.org.tw/>)對會員或團體業務有興趣者提供服務。

(三) 社群網站：如facebook、微博等。

(四) 貴團體有無發行電子報(不含三之(五)問項)：請依實際有無發行電子報勾選一種，此題電子報不含三之(五)問項

五、100年全年貴團體配合政府辦理相關領域的活動

請就配合舉辦次數、配合方式、有無參加配合參加國際活動等情形，分別逐項勾選，如勾選其他，請以簡明文字說明。

六、貴團體(會)目前在運作上有無困難

請就貴團體主要之困難項目勾選一種，如勾選其他，請以簡明文字說明，若無發生困難，請勾選「沒有」。

七、貴團體(會)今後繼續推展會務對政府輔導之期望及希望加強辦理之措施

請就貴團體希望政府加強辦理之措施，選擇適當項目，按照重要順序，將其代碼填列。若為其他，請以簡明文字說明。

附錄五、基本權數表

附錄表 5-1 第一階段電話調查之基本權數

團體級別 及縣市別	職業團體			
	工商業 團體	自由職業團體		
		教育會 團體	教師會 團體	其他自 由職業 團體
中央級	2.5243	1.0000	1.0000	2.5556
省市級				
臺灣省	2.5122	-	-	2.0000
新北市	2.5111	2.6364	2.5263	2.5833
臺北市	2.5294	1.2000	2.5313	2.5000
臺中市	2.5408	2.5833	2.5422	2.5000
臺南市	2.5205	2.5000	2.5200	2.5500
高雄市	2.5444	2.5000	2.5238	2.5833
福建省	1.0000	-	-	1.0000
縣市級				
宜蘭縣	2.5294	1.3000	2.5000	2.3000
桃園縣	2.5319	1.5000	2.5111	2.6154
新竹縣	2.5385	1.3000	2.5000	2.0000
苗栗縣	2.5625	1.9000	2.5333	2.3000
彰化縣	2.5116	2.4545	2.5000	2.6000
南投縣	2.5833	1.4000	2.5882	2.5000
雲林縣	2.5641	2.1000	2.6000	2.5333
嘉義縣	2.5333	1.9000	2.1000	1.8000
屏東縣	2.5714	1.3000	2.5714	2.4000
臺東縣	2.5385	1.7000	1.9000	1.7000
花蓮縣	2.5000	1.1000	2.5385	2.4000
澎湖縣	2.5000	1.0000	1.0000	1.2000
基隆市	2.5294	1.0000	2.5263	2.1000
新竹市	2.5556	1.0000	2.6154	2.3000
嘉義市	2.5000	1.0000	2.5000	2.4000
金門縣	2.5833	-	1.0000	1.0000
連江縣	1.0000	-	1.0000	1.0000

附錄表 5-1 第一階段電話調查之基本權數(續)

團體級別 及縣市別	社會團體										社區 發展 協會	政治 團體
	學術 文化 團體	醫療 衛生 團體	宗教 團體	體育 運動 團體	社會 服務及 慈善 團體	國際 團體	經濟 業務 團體	環保 團體	宗親會 同鄉會 同學 校友會	其他		
中央級	2.5341	2.5352	2.5373	2.5362	2.5342	2.5345	2.5342	2.5286	2.5425	2.5435	-	1.0000
省市級												
臺灣省	2.5385	1.2000	1.0000	2.4000	2.5484	1.0000	2.4762	-	1.0000	-	-	-
新北市	2.5360	1.6000	2.5000	2.5402	2.5347	2.5306	2.5195	-	2.5301	1.0000	2.5407	-
臺北市	2.5313	2.5769	2.5443	2.5401	2.5385	2.5314	2.5313	1.2000	2.5412	2.5833	2.5352	-
臺中市	2.5313	2.5000	2.5517	2.5321	2.5377	2.5429	2.5250	1.3000	2.5341	2.5410	2.5404	-
臺南市	2.5288	1.9000	2.5000	2.5217	2.5309	2.5641	2.5385	1.0000	2.5556	-	2.5379	-
高雄市	2.5330	2.5217	2.5417	2.5288	2.5356	2.5351	2.5424	1.0000	2.5417	2.5833	2.5377	-
福建省	-	-	-	-	-	-	-	-	-	-	-	-
縣市級												
宜蘭縣	2.5179	1.6000	2.5263	2.5610	2.5281	2.5789	2.5600	1.0000	2.5526	2.5294	2.5376	-
桃園縣	2.5299	2.4000	2.5161	2.5275	2.5322	2.5493	2.5417	2.1000	2.5488	2.5217	2.5426	-
新竹縣	2.5357	-	2.4000	2.5294	2.5274	2.4737	2.5600	-	2.5287	-	2.5286	-
苗栗縣	2.5370	1.0000	2.5385	2.5484	2.5342	2.5200	2.5424	1.0000	2.5313	-	2.5364	-
彰化縣	2.5313	1.5000	2.5714	2.5224	2.5410	2.5397	2.5000	1.0000	2.5500	2.5227	2.5381	-
南投縣	2.5256	1.4000	1.9000	2.5455	2.5290	2.5417	2.5319	2.3000	2.5000	-	2.5234	-
雲林縣	2.5306	1.0000	1.5000	2.5217	2.5385	2.5833	2.5135	1.0000	2.5313	1.0000	2.5301	-
嘉義縣	2.5000	1.0000	1.0000	2.5789	2.5244	1.7000	2.4762	-	2.5000	-	2.5362	-
屏東縣	2.5352	1.8000	2.5455	2.5446	2.5357	2.5000	2.5116	1.1000	2.5600	2.5532	2.5333	-
臺東縣	2.5532	1.0000	1.1000	2.5000	2.5500	2.2000	2.5200	1.0000	2.5455	-	2.5345	-
花蓮縣	2.5385	1.0000	2.4000	2.5769	2.5414	2.4706	2.5273	-	2.5161	2.5000	2.5441	-
澎湖縣	2.5217	-	1.0000	2.5000	2.5185	1.0000	2.5714	1.0000	2.5000	-	2.5278	-
基隆市	2.5667	1.1000	1.5000	2.5238	2.5270	2.5882	2.5263	-	2.5333	-	2.5263	-
新竹市	2.5417	1.0000	2.2000	2.5172	2.5278	2.5600	2.5200	1.0000	2.5294	1.0000	2.5333	-
嘉義市	2.5385	1.0000	1.4000	2.5333	2.5323	2.6154	2.4667	1.0000	2.5263	-	2.5769	-
金門縣	2.5263	1.0000	1.0000	2.6154	2.5625	1.0000	2.1000	1.0000	2.5224	2.5882	2.5263	-
連江縣	2.1000	-	1.0000	1.0000	1.2000	-	-	-	1.5000	1.0000	2.0000	-

附錄表 5-2 第一階段郵寄及催收作業之基本權數

團體級別 及縣市別	職業團體			
	工商業 團體	自由職業團體		
		教育會 團體	教師會 團體	其他自 由職業 團體
中央級	20.0000	1.0000	1.0000	5.1304
省市級				
臺灣省	3.6214	-	-	20.0000
新北市	7.1495	7.2759	18.7112	2.6774
臺北市	9.7305	4.0000	12.1605	5.4444
臺中市	7.7667	6.2258	10.3204	5.5455
臺南市	9.2994	5.0000	11.8136	8.0000
高雄市	8.8253	15.0000	29.4528	4.2258
縣市級				
宜蘭縣	16.2099	3.3077	5.7500	4.6522
桃園縣	7.5333	2.2000	14.1327	4.6471
新竹縣	21.0000	13.0000	6.7778	4.0000
苗栗縣	13.8116	3.8421	38.0000	5.7826
彰化縣	9.8333	6.3333	8.7714	3.5385
南投縣	12.4194	4.7143	22.0000	3.1600
雲林縣	10.1209	5.2857	6.5385	5.4737
嘉義縣	24.3425	9.5263	3.8421	2.3333
屏東縣	8.2727	3.3077	7.2222	4.8333
臺東縣	10.4231	5.7059	6.3684	2.8824
花蓮縣	7.2222	2.8182	8.2727	6.0000
澎湖縣	11.2667	1.2857	2.6000	2.5000
基隆市	13.5185	2.3333	6.7447	4.2381
新竹市	9.4706	-	5.8571	3.8696
嘉義市	14.1765	1.0000	12.5200	2.8333
金門縣	15.5161	-	2.6000	1.9231
連江縣	1.0000	-	-	-

附錄表 5-2 第一階段郵寄及催收作業之基本權數(續)

團體級別 及縣市別	社會團體										社區 發展 協會	政治 團體
	學術 文化 團體	醫療 衛生 團體	宗教 團體	體育 運動 團體	社會 服務及 慈善 團體	國際 團體	經濟 業務 團體	環保 團體	宗親會 同鄉會 同學 校友會	其他		
中央級	8.5094	8.3582	9.3546	11.2029	8.0786	6.8750	9.5453	11.8136	7.8175	10.1880	-	4.3488
省市級												
臺灣省	17.3462	6.0000	2.3333	5.2857	8.7714	2.0000	8.4286	-	3.3333	-	-	-
新北市	7.7372	3.5714	6.4000	9.4706	9.2186	9.9274	8.6632	-	7.9510	1.0000	10.9296	-
臺北市	8.0000	9.0000	11.6091	8.4650	9.4752	13.4424	8.3214	4.0000	11.1046	7.7742	8.6035	-
臺中市	7.8889	5.0000	8.5000	7.6685	8.5950	11.5389	10.4350	13.0000	12.4630	11.9290	9.9217	-
臺南市	8.7277	9.5263	11.6857	10.8773	8.7538	12.1340	7.8662	3.5714	7.6260	-	9.0461	-
高雄市	10.2788	8.8491	8.7714	8.4322	9.5052	16.9410	9.5594	3.0000	13.2311	15.5161	8.2392	-
縣市級												-
宜蘭縣	64.0000	4.0000	16.0000	15.8421	9.8333	5.4898	9.8594	3.0000	11.8387	14.3488	8.9657	-
桃園縣	17.2457	5.3750	11.1538	11.9043	9.2725	11.1348	11.2667	7.0000	12.5024	10.2920	9.5858	-
新竹縣	14.4878	-	6.7000	11.4054	10.1279	40.0000	15.2623	-	7.4455	-	8.7241	-
苗栗縣	9.3448	1.0000	8.2727	7.8591	11.0000	19.6780	27.6087	2.0000	10.3077	-	9.0000	-
彰化縣	8.8491	2.8571	8.5556	10.5858	9.2419	7.7273	7.5333	5.0000	8.4118	15.6809	11.1126	-
南投縣	15.3787	4.7143	19.0000	14.8654	36.4512	19.0000	9.7477	24.0000	10.1154	-	8.6923	-
雲林縣	10.9167	3.5714	3.0000	9.4808	9.6628	6.5932	9.5814	-	6.0488	-	9.4786	-
嘉義縣	9.0000	5.0000	1.8000	13.0000	8.0103	17.0000	16.3469	-	2.4400	-	12.5752	-
屏東縣	12.3277	18.0000	7.0000	9.7874	10.4645	9.0000	10.8980	2.2727	3.2000	10.3548	12.6749	-
臺東縣	12.0000	1.2500	1.7273	11.6857	10.9492	5.5455	10.0000	3.0000	6.1481	-	11.9231	-
花蓮縣	13.5895	2.0000	8.0000	9.5970	11.1791	7.8205	10.2481	-	5.6667	8.3600	13.0000	-
澎湖縣	11.0000	-	2.0000	11.6857	8.6923	1.8889	10.3939	1.0000	2.4857	-	13.0000	-
基隆市	18.5135	2.2727	7.5333	7.6957	16.4696	22.0000	11.5217	-	9.6849	-	12.8298	-
新竹市	14.7627	2.0000	4.4545	11.6857	10.0000	10.1803	11.2143	1.0000	9.7143	3.0000	11.4211	-
嘉義市	8.2727	1.4000	3.5714	8.0000	10.7887	17.0000	5.8276	1.0000	3.6250	-	9.1563	-
金門縣	10.7674	2.0000	2.0909	4.4839	20.5122	4.5556	21.0000	3.0000	7.8535	24.5102	10.6875	-
連江縣	4.3846	-	-	1.6667	1.9091	-	-	-	4.7000	-	3.4000	-

附錄六、缺失資料項目插補處理說明

回卷中若發現受訪者有部分題目未回答或邏輯有誤，第一步以電話補問之方式補回所需答案，第二步透過內政部發文至各人民團體主管機關，獲取人民團體報送主管機關之 100 年經費收支決算書，用以修正資料缺漏值；若仍無法補回答案，且其有誤之題目數為總題數之 1/3 以內，即以統計插補之方式處理。資料插補說明如下：

- (一)會員數、選任職員及工作人員數：優先觀察資料的偏態及峰態，確定資料的分布型態，或觀察資料是否有偏離值的存在，再依此選擇以同團體級別及團體類別者之平均數或中位數進行插補。
- (二)樓地板面積：觀察同團體級別及團體類別者樓地板面積的偏態及峰態，確定資料的分布型態，或觀察資料是否有偏離值的存在，再依此選擇以同團體級別及團體類別者之平均數、中位數或眾數進行插補。
- (三)召開會議情形：觀察同團體級別及團體類別者召開會議次數、平均每場參與人數的偏態及峰態，確定資料的分布型態，或觀察資料是否有偏離值的存在，再依此選擇以同級別及團體別者之平均數、中位數或眾數進行插補。
- (四)經費收入：觀察同團體級別及團體類別者各細項經費收入的偏態及峰態，確定資料的分布型態，或觀察資料是否有偏離值的存在，再依此選擇以同級別及團體別者之平均數、截尾平均數、中位數或眾數進行插補。
- (五)經費支出：觀察同團體級別及團體類別者各細項經費支出的偏態及峰態，確定資料的分布型態，或觀察資料是否有偏離值的存在，再依此選擇以同級別及團體別者之平均數、截尾平均數、中位數或眾數進行插補。
- (六)活動次數、人次及經費：觀察同團體級別及團體類別者活動次數、人次或經費的偏態及峰態，確定資料的分布型態，或觀察資料是否有偏離值的存在，再依此選擇以同級別及團體別者之平均數、截尾平均數、中位數或眾數進行插補。

內政部統計刊物一覽表

- 週 報：內政統計通報
- 月 報：內政統計重要參考指標
內政統計月報
- 年 報：內政統計年報
內政概要（中、英文版）
內政統計指標國際比較專刊
簡易生命表
- 不定期報：國民生活狀況意向調查報告（101 年）
身心障礙者生活狀況及各項需求評估調查報告（100 年）
婦女生活狀況調查報告（100 年）
單親家庭狀況調查報告（99 年）
老人狀況調查報告（98 年）
低收入戶生活狀況調查報告（97 年）
居家服務補助使用者狀況調查報告（96 年）
各級人民團體活動概況調查報告（93 年）
少年身心狀況調查報告（92 年）
社區建設與活動調查報告（92 年）
臺閩地區各級職業團體及社會團體活動概況調查報告（89 年）
臺閩地區老人福利機構需求概況調查報告（88 年）
臺灣地區社區居民需求概況調查報告（86 年）
臺灣地區兒童生活狀況調查報告（85 年）
中華民國內政統計應用名詞定義（85 年）
中華民國國民生命表（88-90 年）

國家圖書館出版品預行編目(CIP)資料

各級人民團體活動概況調查報告. 中華民國 100 年 /
內政部統計處編輯. -- 初版. -- 臺北市 : 內政
部, 民 102. 05

面 ; 公分

ISBN 978-986-03-6906-9 (平裝)

1. 社會團體 2. 社會調查 3. 臺灣

546.7

102009459

中華民國 100 年

各級人民團體活動概況調查報告

出版機關：內政部

發行人：李鴻源

地址：臺北市 100 中正區徐州路 5 號

編輯單位：內政部統計處

電話：(02)2356-5347~55、5357 傳真：(02)2397-6861

網址：<http://www.moi.gov.tw/stat/>

出版年月：中華民國 102 年 5 月編印

版次：初版

定價：新臺幣 300 元整

其他類型版本說明：本書調查分析同時刊載於內政部統計處網站，網址為
<http://sowf.moi.gov.tw/stat/Survey/surveylist.htm>

展售處：國家書店松江門市(地址：104 臺北市松江路 209 號 1 樓)

電話：(02)2518-0207 (代表號)

五南文化廣場(地址：臺中市中山路 6 號)

電話：(04)2226-0330 轉 27 郵政劃撥帳號：22255688

GPN：1010200984

ISBN：978-986-03-6906-9 (平裝)

著作財產權人：內政部

本書保留所有權利，欲利用本書部份或全部內容者，須徵求著作
財產權人同意或授權。

