

台灣(Taiwan, ROC)

內政部統計處

100年各級人民團體活動概況調查

Study Documentation

February 24, 2017

Metadata Production

Metadata Producer(s)	學術調查研究資料庫(Survey Research Data Archive) (SRDA) , 中央研究院人社中心調查研究 專題中心
Production Date	February 21, 2015
Identification	AB010004

Table of Contents

Overview.....	4
Scope & Coverage.....	4
Producers & Sponsors.....	5
Sampling.....	5
Data Collection.....	5
Data Processing & Appraisal.....	5
Accessibility.....	5
Files Description.....	6
group100.....	6
Variables Group(s).....	7
人民團體級別與類別.....	7
二、一般概況.....	7
三、經費收入與支出情況.....	11
三、最近一年辦理活動概況.....	13
四、請問貴團體100年業務電腦化情況.....	26
五、100年全年貴團體有無配合政府辦理相關領域的活動.....	27
六、貴團體目前在運作上有沒有困難.....	27
七、貴團體希望政府應加強辦理之措施為何.....	27
擴大係數.....	28
Variables Description.....	29
group100.....	30

100年各級人民團體活動概況調查

Civil Organizational Activities Condition Survey, 2011

Overview	
Type	臺閩地區各級人民團體活動概況調查
Identification	AB010004
Version	Production Date: 2015-08-21 v1
Series	<p>調查研革：</p> <p>本調查(台灣地區各級人民團體文化活動調查)於民國八十年首次辦理。民國八十一年擴大調查範圍為台閩地區，民國八十五年改為每三年辦理一次，並與「臺灣省各級工商和自由職業及社會團體概況調查」合併辦理。</p> <p>目的與用途：</p> <p>蒐集臺閩地區各級職業團、社會團體之組織概況、從業員工人數、經費來源與運用、推展相關團體活動情形、遭遇之困難及希望政府加強辦理之措施等資料，以探究各級人民團體推動社會及經濟建設成果作為政府研訂社會建設政策及輔導各級人民團體推動社會公益、慈善及文化活動之參考。</p> <p>調查範圍及對象：</p> <p>經中央、省市及縣市政府主管機關依法核准立案之各級人民團體(包括職業團體、社會團體，但不包括勞工團體(工會)及政治團體及農會、漁會)。</p>
<p>Abstract</p> <p>此調查主要目的為蒐集及分析全國各級人民團體之一般概況、全年經費收入及支出情況、全年辦理活動概況、業務電腦化情況、對政府辦理相關領域活動之配合情形、遭遇之困難事項及希望政府加強辦理之措施等資料，以探究各級人民團體推動社會經濟建設成果及對政府輔導措施的期望，作為政府研訂社會經濟建設政策、修訂人民團體法案及輔導各級人民團體推動各項活動之參考，並提供民間非營利團體之總體經費收支資料，供為行政院主計總處編算非營利部門總產值之參考。
</p> <p>此調查以全國為範圍，調查對象為經中央、省市及縣市政府主管機關依法核准(立)備案之各級職業團體、社會團體、政治團體(不含政黨)及社區發展協會，但不包括另有目的事業主管機關及其主管機關已自行定期辦理調查之工會、農會及漁會團體，調查母體共計4萬9,955個團體。調查方式為抽樣調查，採分層隨機抽樣法，調查方法採郵寄問卷法並輔以傳真、電子郵件及網路填卷方式辦理，調查時間為101年7月2日起至101年8月31日止，有效回收樣本5,290個，在95%信心水準下，抽樣誤差不超過±1.43%。</p>	
Kind of Data	抽樣調查資料 (Sample survey data)

Scope & Coverage	
Time Period(s)	2012
Countries	台灣(Taiwan, ROC)
<p>Geographic Coverage</p> <p>以全國為範圍，包括新北市、臺北市、臺中市、臺南市、高雄市、臺灣省各縣市及福建省金門縣、連江縣。</p>	
<p>Universe</p> <p>以民國100年底中央、省市及縣市政府主管機關依法核准立(備)案之各類職業團體(不含工會、農會及漁會團體)、社會團體、政治團體(不含政黨)及社區發展協會作為母體。</p>	

Producers & Sponsors	
Primary Investigator(s)	內政部統計處
Other Producer(s)	內政部統計處
Funding Agency/ies	內政部

Sampling
Sampling Procedure 按級別及團體類別，採分層比例隨機抽樣法

Data Collection
Data Collection Dates start 2012-07-02 end 2012-08-31
Data Collection Mode 電話訪問

Data Processing & Appraisal
Data Editing 1.檢查變項說明與選項數值說明是否已標註完整，如有缺漏則補齊。 2.利用次數分配結果，檢查資料檔是否有不合理值。檢查個案編號的次數是否重複、是否有選項數值尚未被定義者，是否有遺漏值等。整理紀錄記載於「資料使用說明」。

Accessibility
Contact(s) 學術調查研究資料庫(Survey Research Data Archive) (中央研究院人社中心調查研究專題中心), https://srda.sinica.edu.tw , srda@gate.sinica.edu.tw
Distributor(s) 學術調查研究資料庫(Survey Research Data Archive)
Depositor(s) 內政部統計處
Access Conditions 會員版(一般會員、院內會員)--申請審核通過後下載

Files Description

Dataset contains 1 file(s)

group100	
# Cases	5290
# Variable(s)	297

Variables Group(s)

Dataset contains 9 group(s)

Group 人民團體級別與類別							
#	Name	Label	Type	Format	Valid	Invalid	Question
1	username	樣本編號	continuous	numeric-11.0	5290	0	-
2	level	大級別	discrete	numeric-8.0	5280	10	-
3	type1	大團體別	discrete	numeric-8.0	5280	10	-
4	staff_s	工作人員規模	discrete	numeric-8.0	5280	10	-
5	income	收入規模	discrete	numeric-7.0	5280	10	-
6	expense	支出規模	discrete	numeric-8.0	5280	10	-

Group 一、一般概況							
#	Name	Label	Type	Format	Valid	Invalid	Question
1	q1_1	1_1.請問貴團體登記類別	discrete	numeric-11.0	5290	0	-
2	q1_3_1	1_3.請問貴團體有無參與國際組織	discrete	numeric-11.0	5290	0	-
3	q1_4_1	1_4.請問貴團體100年底會(社)員數-個人會(社)員	continuous	numeric-11.0	5290	0	-
4	q1_4_2	1_4.請問貴團體100年底會(社)員數-團體會(社)員	continuous	numeric-11.0	5290	0	-
5	q1_4_3	1_4.請問貴團體100年底會(社)員數-會(社)員代表數	continuous	numeric-11.0	5290	0	-
6	q1_5a1	1_5_1.貴團體100年底選任職員及工作人員概況: 理事長-性別	discrete	numeric-11.0	5290	0	-
7	q1_5a2	1_5_1.貴團體100年底選任職員及工作人員概況: 理事長-年齡	discrete	numeric-11.0	5290	0	-
8	q1_5b1	1_5_1.貴團體100年底選任職員及工作人員概況: 秘書長或總幹事-性別	discrete	numeric-11.0	5290	0	-
9	q1_5b2	1_5_1.貴團體100年底選任職員及工作人員概況: 秘書長或總幹事-年齡	discrete	numeric-11.0	5290	0	-
10	q1_5c1	1_5_2.貴團體100年底選任職員及工作人員概況: 理事-男-合計	continuous	numeric-11.0	5290	0	-
11	q1_5c2	1_5_2.貴團體100年底選任職員及工作人員概況: 理事-男-29歲以下	discrete	numeric-11.0	5290	0	-
12	q1_5c3	1_5_2.貴團體100年底選任職員及工作人員概況: 理事-男-30~49歲以下	continuous	numeric-11.0	5290	0	-
13	q1_5c4	1_5_2.貴團體100年底選任職員及工作人員概況: 理事-男-50~64歲以下	continuous	numeric-11.0	5290	0	-

#	Name	Label	Type	Format	Valid	Invalid	Question
14	q1_5c5	1_5_2.貴團體100年底選任職員及工作人員概況：理事-男-65歲以上	continuous	numeric-11.0	5290	0	-
15	q1_5c6	1_5_2.貴團體100年底選任職員及工作人員概況：理事-男-原住民身分	continuous	numeric-11.0	5290	0	-
16	q1_5d1	1_5_2.貴團體100年底選任職員及工作人員概況：理事-女-合計	continuous	numeric-11.0	5290	0	-
17	q1_5d2	1_5_2.貴團體100年底選任職員及工作人員概況：理事-女-29歲以下	discrete	numeric-11.0	5290	0	-
18	q1_5d3	1_5_2.貴團體100年底選任職員及工作人員概況：理事-女-30~49歲以下	continuous	numeric-11.0	5290	0	-
19	q1_5d4	1_5_2.貴團體100年底選任職員及工作人員概況：理事-女-50~64歲以下	continuous	numeric-11.0	5290	0	-
20	q1_5d5	1_5_2.貴團體100年底選任職員及工作人員概況：理事-女-65歲以上	discrete	numeric-11.0	5290	0	-
21	q1_5d6	1_5_2.貴團體100年底選任職員及工作人員概況：理事-女-原住民身分	discrete	numeric-11.0	5290	0	-
22	q1_5e1	1_5_2.貴團體100年底選任職員及工作人員概況：監事-男-合計	discrete	numeric-11.0	5290	0	-
23	q1_5e2	1_5_2.貴團體100年底選任職員及工作人員概況：監事-男-29歲以下	discrete	numeric-11.0	5290	0	-
24	q1_5e3	1_5_2.貴團體100年底選任職員及工作人員概況：監事-男-30~49歲以下	discrete	numeric-11.0	5290	0	-
25	q1_5e4	1_5_2.貴團體100年底選任職員及工作人員概況：監事-男-50~64歲以下	discrete	numeric-11.0	5290	0	-
26	q1_5e5	1_5_2.貴團體100年底選任職員及工作人員概況：監事-男-65歲以上	discrete	numeric-11.0	5290	0	-
27	q1_5e6	1_5_2.貴團體100年底選任職員及工作人員概況：監事-男-原住民身分	discrete	numeric-11.0	5290	0	-
28	q1_5f1	1_5_2.貴團體100年底選任職員及工作人員概況：監事-女-合計	discrete	numeric-11.0	5290	0	-
29	q1_5f2	1_5_2.貴團體100年底選任職員及工作人員概況：監事-女-29歲以下	discrete	numeric-11.0	5290	0	-
30	q1_5f3	1_5_2.貴團體100年底選任職員及工作人員概況：監事-女-30~49歲以下	discrete	numeric-11.0	5290	0	-
31	q1_5f4	1_5_2.貴團體100年底選任職員及工作人員概況：監事-女-50~64歲以下	discrete	numeric-11.0	5290	0	-

#	Name	Label	Type	Format	Valid	Invalid	Question
32	q1_5f5	1_5_2.貴團體100年底選任職員及工作人員概況: 監事-女-65歲以上	discrete	numeric-11.0	5290	0	-
33	q1_5f6	1_5_2.貴團體100年底選任職員及工作人員概況: 監事-女-原住民身分	discrete	numeric-11.0	5290	0	-
34	q1_5g1	1_5_2.貴團體100年底選任職員及工作人員概況: 全職人員-男-合計	continuous	numeric-11.0	5290	0	-
35	q1_5g2	1_5_2.貴團體100年底選任職員及工作人員概況: 全職人員-男-29歲以下	continuous	numeric-11.0	5290	0	-
36	q1_5g3	1_5_2.貴團體100年底選任職員及工作人員概況: 全職人員-男-30~49歲以下	continuous	numeric-11.0	5290	0	-
37	q1_5g4	1_5_2.貴團體100年底選任職員及工作人員概況: 全職人員-男-50~64歲以下	continuous	numeric-11.0	5290	0	-
38	q1_5g5	1_5_2.貴團體100年底選任職員及工作人員概況: 全職人員-男-65歲以上	continuous	numeric-11.0	5290	0	-
39	q1_5h1	1_5_2.貴團體100年底選任職員及工作人員概況: 全職人員-女-合計	continuous	numeric-11.0	5290	0	-
40	q1_5h2	1_5_2.貴團體100年底選任職員及工作人員概況: 全職人員-女-29歲以下	continuous	numeric-11.0	5290	0	-
41	q1_5h3	1_5_2.貴團體100年底選任職員及工作人員概況: 全職人員-女-30~49歲以下	continuous	numeric-11.0	5290	0	-
42	q1_5h4	1_5_2.貴團體100年底選任職員及工作人員概況: 全職人員-女-50~64歲以下	continuous	numeric-11.0	5290	0	-
43	q1_5h5	1_5_2.貴團體100年底選任職員及工作人員概況: 全職人員-女-65歲以上	continuous	numeric-11.0	5263	27	-
44	q1_5i1	1_5_2.貴團體100年底選任職員及工作人員概況: 部分工時人員-男-合計	continuous	numeric-11.0	5290	0	-
45	q1_5i2	1_5_2.貴團體100年底選任職員及工作人員概況: 部分工時人員-男-29歲以下	continuous	numeric-11.0	5290	0	-
46	q1_5i3	1_5_2.貴團體100年底選任職員及工作人員概況: 部分工時人員-男-30~49歲以下	continuous	numeric-11.0	5290	0	-
47	q1_5i4	1_5_2.貴團體100年底選任職員及工作人員概況: 部分工時人員-男-50~64歲以下	discrete	numeric-11.0	5290	0	-
48	q1_5i5	1_5_2.貴團體100年底選任職員及工作人員概況: 部分工時人員-男-65歲以上	discrete	numeric-11.0	5290	0	-
49	q1_5j1	1_5_2.貴團體100年底選任職員及工作人員概況: 部分工時人員-女-合計	continuous	numeric-11.0	5290	0	-

#	Name	Label	Type	Format	Valid	Invalid	Question
50	q1_5j2	1_5_2.貴團體100年底選任職員及工作人員概況: 部分工時人員-女-29歲以下	continuous	numeric-11.0	5290	0	-
51	q1_5j3	1_5_2.貴團體100年底選任職員及工作人員概況: 部分工時人員-女-30~49歲以下	continuous	numeric-11.0	5290	0	-
52	q1_5j4	1_5_2.貴團體100年底選任職員及工作人員概況: 部分工時人員-女-50~64歲以下	continuous	numeric-11.0	5290	0	-
53	q1_5j5	1_5_2.貴團體100年底選任職員及工作人員概況: 部分工時人員-女-65歲以上	discrete	numeric-11.0	5290	0	-
54	q1_5k	1_5_2.貴團體100年底選任職員及工作人員概況: 志工人數-男	continuous	numeric-11.0	5290	0	-
55	q1_5l	1_5_2.貴團體100年底選任職員及工作人員概況: 志工人數-女	continuous	numeric-11.0	5290	0	-
56	q1_5m	1_5_2.貴團體100年底選任職員及工作人員概況: 志工人數-平均每人每月工作時數	continuous	numeric-11.0	5290	0	-
57	q1_6_1	1_6_1.請問貴團體辦公會(社)所建築物的所有權主要是屬於下列何種?	discrete	numeric-11.0	5290	0	-
58	rq1_6_2	1_6_2.樓地板面積	discrete	numeric-8.0	5290	0	-
59	q1_6_2	1_6_2.使用樓地板面積(坪)	continuous	numeric-11.0	5290	0	-
60	q1_7_1a	1_7.100年(1月1日至12月31日)召開會議情形: 1.會員大會-有無召開	discrete	numeric-11.0	5290	0	-
61	q1_7_1b	1_7.100年(1月1日至12月31日)召開會議情形: 1.會員大會-召開次數	discrete	numeric-11.0	4621	669	-
62	q1_7_1c	1_7.100年(1月1日至12月31日)召開會議情形: 1.會員大會-平均出席率	continuous	numeric-11.2	4621	669	-
63	q1_7_2a	1_7.100年(1月1日至12月31日)召開會議情形: 2.會員代表大會-有無召開	discrete	numeric-11.0	5290	0	-
64	q1_7_2b	1_7.100年(1月1日至12月31日)召開會議情形: 2.會員代表大會-召開次數	discrete	numeric-11.0	1161	4129	-
65	q1_7_2c	1_7.100年(1月1日至12月31日)召開會議情形: 2.會員代表大會-平均出席率	continuous	numeric-11.2	1161	4129	-
66	q1_7_3a	1_7.100年(1月1日至12月31日)召開會議情形: 3.理事會議-有無召開	discrete	numeric-11.0	5290	0	-
67	q1_7_3b	1_7.100年(1月1日至12月31日)召開會議情形: 3.理事會議-召開次數	continuous	numeric-11.0	3074	2216	-
68	q1_7_3c	1_7.100年(1月1日至12月31日)召開會議情形: 3.理事會議-平均出席率	continuous	numeric-11.2	3074	2216	-

#	Name	Label	Type	Format	Valid	Invalid	Question
69	q1_7_4a	1_7.100年(1月1日至12月31日)召開會議情形: 4.監事會議-有無召開	discrete	numeric-11.0	5290	0	-
70	q1_7_4b	1_7.100年(1月1日至12月31日)召開會議情形: 4.監事會議-召開次數	continuous	numeric-11.0	2797	2493	-
71	q1_7_4c	1_7.100年(1月1日至12月31日)召開會議情形: 4.監事會議-平均出席率	continuous	numeric-11.2	2797	2493	-
72	q1_7_5a	1_7.100年(1月1日至12月31日)召開會議情形: 5.理監事聯席會議-有無召開	discrete	numeric-11.0	5290	0	-
73	q1_7_5b	1_7.100年(1月1日至12月31日)召開會議情形: 5.理監事聯席會議-召開次數	continuous	numeric-11.0	4400	890	-
74	q1_7_5c	1_7.100年(1月1日至12月31日)召開會議情形: 5.理監事聯席會議-平均出席率	continuous	numeric-11.2	4400	890	-

Group 二、經費收入與支出情況

#	Name	Label	Type	Format	Valid	Invalid	Question
1	q2_1_1	2_1.請問貴團體100年(1月1日至12月31日)全年經費收入? 上年度餘額	continuous	numeric-11.0	5290	0	-
2	q2_1_2	2_1.請問貴團體100年(1月1日至12月31日)全年經費收入? 會費收入	continuous	numeric-11.0	5290	0	-
3	q2_1_3	2_1.請問貴團體100年(1月1日至12月31日)全年經費收入? 政府補助收入	continuous	numeric-11.0	5290	0	-
4	q2_1_4	2_1.請問貴團體100年(1月1日至12月31日)全年經費收入? 捐助收入	continuous	numeric-11.0	5290	0	-
5	q2_1_5	2_1.請問貴團體100年(1月1日至12月31日)全年經費收入? 事業費收入	continuous	numeric-11.0	5290	0	-
6	q2_1_6	2_1.請問貴團體100年(1月1日至12月31日)全年經費收入? 服務、委託收入	continuous	numeric-11.0	5290	0	-
7	q2_1_7	2_1.請問貴團體100年(1月1日至12月31日)全年經費收入? 專案計畫收入	continuous	numeric-11.0	5290	0	-
8	q2_1_8	2_1.請問貴團體100年(1月1日至12月31日)全年經費收入? 基金孳息收入	continuous	numeric-11.0	5290	0	-
9	q2_1_9	2_1.請問貴團體100年(1月1日至12月31日)全年經費收入? 銷售收入	continuous	numeric-11.0	5290	0	-
10	q2_1_10	2_1.請問貴團體100年(1月1日至12月31日)全年經費收入? 其他收入	continuous	numeric-11.0	5290	0	-
11	q2_1_11	2_1.請問貴團體100年(1月1日至12月31日)全年經費收入? 收入合計	continuous	numeric-11.0	5290	0	-

#	Name	Label	Type	Format	Valid	Invalid	Question
12	q2_2_1	2_2.請問貴團體100年(1月1日至12月31日)全年經費支出? 人事費	continuous	numeric-11.0	5290	0	-
13	q2_2_2	2_2.請問貴團體100年(1月1日至12月31日)全年經費支出? 辦公費	continuous	numeric-11.0	5290	0	-
14	q2_2_3	2_2.請問貴團體100年(1月1日至12月31日)全年經費支出? 業務費	continuous	numeric-11.0	5290	0	-
15	q2_2_4	2_2.請問貴團體100年(1月1日至12月31日)全年經費支出? 捐助支出	continuous	numeric-11.0	5290	0	-
16	q2_2_5	2_2.請問貴團體100年(1月1日至12月31日)全年經費支出? 繳納加入團體會費	continuous	numeric-11.0	5290	0	-
17	q2_2_6	2_2.請問貴團體100年(1月1日至12月31日)全年經費支出? 專案計畫支出	continuous	numeric-11.0	5290	0	-
18	q2_2_7	2_2.請問貴團體100年(1月1日至12月31日)全年經費支出? 固定資產及設備購置費-土地	continuous	numeric-11.0	5290	0	-
19	q2_2_8	2_2.請問貴團體100年(1月1日至12月31日)全年經費支出? 固定資產及設備購置費-建物	continuous	numeric-11.0	5290	0	-
20	q2_2_9	2_2.請問貴團體100年(1月1日至12月31日)全年經費支出? 固定資產及設備購置費-運輸工具	continuous	numeric-11.0	5290	0	-
21	q2_2_10	2_2.請問貴團體100年(1月1日至12月31日)全年經費支出? 固定資產及設備購置費-儀器及辦公設備	continuous	numeric-11.0	5290	0	-
22	q2_2_11	2_2.請問貴團體100年(1月1日至12月31日)全年經費支出? 固定資產及設備購置費-雜項設備	continuous	numeric-11.0	5290	0	-
23	q2_2_12	2_2.請問貴團體100年(1月1日至12月31日)全年經費支出? 提撥基金	continuous	numeric-11.0	5290	0	-
24	q2_2_13	2_2.請問貴團體100年(1月1日至12月31日)全年經費支出? 利息支出	continuous	numeric-11.0	5290	0	-
25	q2_2_14	2_2.請問貴團體100年(1月1日至12月31日)全年經費支出? 其他支出	continuous	numeric-11.0	5290	0	-
26	q2_2_15	2_2.請問貴團體100年(1月1日至12月31日)全年經費支出? 支出合計	continuous	numeric-11.0	5290	0	-
27	q2_2_16	2_2.請問貴團體100年(1月1日至12月31日)全年經費支出? 本年度餘額	continuous	numeric-11.0	5290	0	-
28	q2_3	2_3.請問貴團體100年(1月1日至12月31日)代辦活動之代收代付費用?	continuous	numeric-11.0	534	4756	-

Group 三、最近一年辦理活動概況							
#	Name	Label	Type	Format	Valid	Invalid	Question
1	q3_1_a1	3_1.100年貴團體曾經主辦(或合辦)、協辦(或贊助)其他單位辦理之活動項目為何? 1.學術性活動-有無	discrete	numeric-11.0	5290	0	-
2	xq3_1_b1	3_1.100年貴團體曾經主辦(或合辦)、協辦(或贊助)其他單位辦理之活動項目為何? 1.學術性活動 [主辦/合辦] 有無	discrete	numeric-11.0	5290	0	-
3	q3_1_b1	3_1.100年貴團體曾經主辦(或合辦)、協辦(或贊助)其他單位辦理之活動項目為何? 1.學術性活動-【主辦或合辦】全年辦理次數	continuous	numeric-11.0	712	4578	-
4	q3_1_c1	3_1.100年貴團體曾經主辦(或合辦)、協辦(或贊助)其他單位辦理之活動項目為何? 1.學術性活動-【主辦或合辦】平均參加(觀賞)人次	continuous	numeric-11.0	712	4578	-
5	xq3_1_d1	3_1.100年貴團體曾經主辦(或合辦)、協辦(或贊助)其他單位辦理之活動項目為何? 1.學術性活動 [協辦/贊助] 有無	discrete	numeric-8.0	5290	0	-
6	q3_1_d1	3_1.100年貴團體曾經主辦(或合辦)、協辦(或贊助)其他單位辦理之活動項目為何? 1.學術性活動-【協辦或贊助】全年辦理次數	continuous	numeric-11.0	296	4994	-
7	q3_1_e1	3_1.100年貴團體曾經主辦(或合辦)、協辦(或贊助)其他單位辦理之活動項目為何? 1.學術性活動-【協辦或贊助】平均參加(觀賞)人次	continuous	numeric-11.0	296	4994	-
8	q3_1_a2	3_1.100年貴團體曾經主辦(或合辦)、協辦(或贊助)其他單位辦理之活動項目為何? 2.教育性活動-有無	discrete	numeric-11.0	5290	0	-
9	xq3_1_b2	3_1.100年貴團體曾經主辦(或合辦)、協辦(或贊助)其他單位辦理之活動項目為何? 2.教育性活動 [主辦/合辦] 有無	discrete	numeric-8.0	5290	0	-
10	q3_1_b2	3_1.100年貴團體曾經主辦(或合辦)、協辦(或贊助)其他單位辦理之活動項目為何? 2.教育性活動-【主辦或合辦】全年辦理次數	continuous	numeric-11.0	1099	4191	-
11	q3_1_c2	3_1.100年貴團體曾經主辦(或合辦)、協辦(或贊助)其他單位辦理之活動項目為何? 2.教育性活動-【主辦或合辦】平均參加(觀賞)人次	continuous	numeric-11.0	1099	4191	-
12	xq3_1_d2	3_1.100年貴團體曾經主辦(或合辦)、協辦(或贊助)	discrete	numeric-8.0	5290	0	-

#	Name	Label	Type	Format	Valid	Invalid	Question
		其他單位辦理之活動項目為何? 2.教育性活動 [協辦/贊助] 有無					
13	q3_1_d2	3_1.100年貴團體曾經主辦(或合辦)、協辦(或贊助)其他單位辦理之活動項目為何? 2.教育性活動-【協辦或贊助】全年辦理次數	continuous	numeric-11.0	340	4950	-
14	q3_1_e2	3_1.100年貴團體曾經主辦(或合辦)、協辦(或贊助)其他單位辦理之活動項目為何? 2.教育性活動-【協辦或贊助】平均參加(觀賞)人次	continuous	numeric-11.0	340	4950	-
15	q3_1_a3	3_1.100年貴團體曾經主辦(或合辦)、協辦(或贊助)其他單位辦理之活動項目為何? 3.藝文性活動-有無	discrete	numeric-11.0	5290	0	-
16	xq3_1_b3	3_1.100年貴團體曾經主辦(或合辦)、協辦(或贊助)其他單位辦理之活動項目為何? 3.藝文性活動 [主辦/合辦] 有無	discrete	numeric-8.0	5290	0	-
17	q3_1_b3	3_1.100年貴團體曾經主辦(或合辦)、協辦(或贊助)其他單位辦理之活動項目為何? 3.藝文性活動-【主辦或合辦】全年辦理次數	continuous	numeric-11.0	570	4720	-
18	q3_1_c3	3_1.100年貴團體曾經主辦(或合辦)、協辦(或贊助)其他單位辦理之活動項目為何? 3.藝文性活動-【主辦或合辦】平均參加(觀賞)人次	continuous	numeric-11.0	570	4720	-
19	xq3_1_d3	3_1.100年貴團體曾經主辦(或合辦)、協辦(或贊助)其他單位辦理之活動項目為何? 3.藝文性活動 [協辦/贊助] 有無	discrete	numeric-8.0	5290	0	-
20	q3_1_d3	3_1.100年貴團體曾經主辦(或合辦)、協辦(或贊助)其他單位辦理之活動項目為何? 3.藝文性活動-【協辦或贊助】全年辦理次數	continuous	numeric-11.0	232	5058	-
21	q3_1_e3	3_1.100年貴團體曾經主辦(或合辦)、協辦(或贊助)其他單位辦理之活動項目為何? 3.藝文性活動-【協辦或贊助】平均參加(觀賞)人次	continuous	numeric-11.0	232	5058	-
22	q3_1_a4	3_1.100年貴團體曾經主辦(或合辦)、協辦(或贊助)其他單位辦理之活動項目為何? 4.醫療衛生性活動-有無	discrete	numeric-11.0	5290	0	-
23	xq3_1_b4	3_1.100年貴團體曾經主辦(或合辦)、協辦(或贊助)其他單位辦理之活動項目為何? 4.醫療衛生性活動 [主辦/合辦] 有無	discrete	numeric-8.0	5290	0	-

#	Name	Label	Type	Format	Valid	Invalid	Question
24	q3_1_b4	3_1.100年貴團體曾經主辦(或合辦)、協辦(或贊助)其他單位辦理之活動項目為何? 4.醫療衛生性活動-【主辦或合辦】全年辦理次數	continuous	numeric-11.0	541	4749	-
25	q3_1_c4	3_1.100年貴團體曾經主辦(或合辦)、協辦(或贊助)其他單位辦理之活動項目為何? 4.醫療衛生性活動-【主辦或合辦】平均參加(觀賞)人次	continuous	numeric-11.0	541	4749	-
26	xq3_1_d4	3_1.100年貴團體曾經主辦(或合辦)、協辦(或贊助)其他單位辦理之活動項目為何? 4.醫療衛生性活動[協辦/贊助]有無	discrete	numeric-8.0	5290	0	-
27	q3_1_d4	3_1.100年貴團體曾經主辦(或合辦)、協辦(或贊助)其他單位辦理之活動項目為何? 4.醫療衛生性活動-【協辦或贊助】全年辦理次數	continuous	numeric-11.0	174	5116	-
28	q3_1_e4	3_1.100年貴團體曾經主辦(或合辦)、協辦(或贊助)其他單位辦理之活動項目為何? 4.醫療衛生性活動-【協辦或贊助】平均參加(觀賞)人次	continuous	numeric-11.0	174	5116	-
29	q3_1_a5	3_1.100年貴團體曾經主辦(或合辦)、協辦(或贊助)其他單位辦理之活動項目為何? 5.宗教性活動-有無	discrete	numeric-11.0	5290	0	-
30	xq3_1_b5	3_1.100年貴團體曾經主辦(或合辦)、協辦(或贊助)其他單位辦理之活動項目為何? 5.宗教性活動[主辦/合辦]有無	discrete	numeric-8.0	5290	0	-
31	q3_1_b5	3_1.100年貴團體曾經主辦(或合辦)、協辦(或贊助)其他單位辦理之活動項目為何? 5.宗教性活動-【主辦或合辦】全年辦理次數	continuous	numeric-11.0	354	4936	-
32	q3_1_c5	3_1.100年貴團體曾經主辦(或合辦)、協辦(或贊助)其他單位辦理之活動項目為何? 5.宗教性活動-【主辦或合辦】平均參加(觀賞)人次	continuous	numeric-11.0	354	4936	-
33	xq3_1_d5	3_1.100年貴團體曾經主辦(或合辦)、協辦(或贊助)其他單位辦理之活動項目為何? 5.宗教性活動[協辦/贊助]有無	discrete	numeric-8.0	5290	0	-
34	q3_1_d5	3_1.100年貴團體曾經主辦(或合辦)、協辦(或贊助)其他單位辦理之活動項目為何? 5.宗教性活動-【協辦或贊助】全年辦理次數	continuous	numeric-11.0	201	5089	-
35	q3_1_e5	3_1.100年貴團體曾經主辦(或合辦)、協辦(或贊助)	continuous	numeric-11.0	201	5089	-

#	Name	Label	Type	Format	Valid	Invalid	Question
		其他單位辦理之活動項目為何? 5.宗教性活動-【協辦或贊助】平均參加(觀賞)人次					
36	q3_1_a6	3_1.100年貴團體曾經主辦(或合辦)、協辦(或贊助)其他單位辦理之活動項目為何? 6.體育性活動-有無	discrete	numeric-11.0	5290	0	-
37	xq3_1_b6	3_1.100年貴團體曾經主辦(或合辦)、協辦(或贊助)其他單位辦理之活動項目為何? 6.體育性活動[主辦/合辦]有無	discrete	numeric-8.0	5290	0	-
38	q3_1_b6	3_1.100年貴團體曾經主辦(或合辦)、協辦(或贊助)其他單位辦理之活動項目為何? 6.體育性活動-【主辦或合辦】全年辦理次數	continuous	numeric-11.0	525	4765	-
39	q3_1_c6	3_1.100年貴團體曾經主辦(或合辦)、協辦(或贊助)其他單位辦理之活動項目為何? 6.體育性活動-【主辦或合辦】平均參加(觀賞)人次	continuous	numeric-11.0	525	4765	-
40	xq3_1_d6	3_1.100年貴團體曾經主辦(或合辦)、協辦(或贊助)其他單位辦理之活動項目為何? 6.體育性活動[協辦/贊助]有無	discrete	numeric-8.0	5290	0	-
41	q3_1_d6	3_1.100年貴團體曾經主辦(或合辦)、協辦(或贊助)其他單位辦理之活動項目為何? 6.體育性活動-【協辦或贊助】全年辦理次數	continuous	numeric-11.0	265	5025	-
42	q3_1_e6	3_1.100年貴團體曾經主辦(或合辦)、協辦(或贊助)其他單位辦理之活動項目為何? 6.體育性活動-【協辦或贊助】平均參加(觀賞)人次	continuous	numeric-11.0	265	5025	-
43	q3_1_a7	3_1.100年貴團體曾經主辦(或合辦)、協辦(或贊助)其他單位辦理之活動項目為何? 7.休閒性活動-有無	discrete	numeric-11.0	5290	0	-
44	xq3_1_b7	3_1.100年貴團體曾經主辦(或合辦)、協辦(或贊助)其他單位辦理之活動項目為何? 7.休閒性活動[主辦/合辦]有無	discrete	numeric-8.0	5290	0	-
45	q3_1_b7	3_1.100年貴團體曾經主辦(或合辦)、協辦(或贊助)其他單位辦理之活動項目為何? 7.休閒性活動-【主辦或合辦】全年辦理次數	continuous	numeric-11.0	1110	4180	-
46	q3_1_c7	3_1.100年貴團體曾經主辦(或合辦)、協辦(或贊助)其他單位辦理之活動項目為何? 7.休閒性活動-【主辦或合辦】平均參加(觀賞)人次	continuous	numeric-11.0	1110	4180	-

#	Name	Label	Type	Format	Valid	Invalid	Question
47	xq3_1_d7	3_1.100年貴團體曾經主辦(或合辦)、協辦(或贊助)其他單位辦理之活動項目為何? 7.休閒性活動 [協辦/贊助] 有無	discrete	numeric-8.0	5290	0	-
48	q3_1_d7	3_1.100年貴團體曾經主辦(或合辦)、協辦(或贊助)其他單位辦理之活動項目為何? 7.休閒性活動-【協辦或贊助】全年辦理次數	continuous	numeric-11.0	207	5083	-
49	q3_1_e7	3_1.100年貴團體曾經主辦(或合辦)、協辦(或贊助)其他單位辦理之活動項目為何? 7.休閒性活動-【協辦或贊助】平均參加(觀賞)人次	continuous	numeric-11.0	207	5083	-
50	q3_1_a8	3_1.100年貴團體曾經主辦(或合辦)、協辦(或贊助)其他單位辦理之活動項目為何? 8.社會服務性活動-有無	discrete	numeric-11.0	5290	0	-
51	xq3_1_b8	3_1.100年貴團體曾經主辦(或合辦)、協辦(或贊助)其他單位辦理之活動項目為何? 8.社會服務性活動 [主辦/合辦] 有無	discrete	numeric-8.0	5290	0	-
52	q3_1_b8	3_1.100年貴團體曾經主辦(或合辦)、協辦(或贊助)其他單位辦理之活動項目為何? 8.社會服務性活動-【主辦或合辦】全年辦理次數	continuous	numeric-11.0	804	4486	-
53	q3_1_c8	3_1.100年貴團體曾經主辦(或合辦)、協辦(或贊助)其他單位辦理之活動項目為何? 8.社會服務性活動-【主辦或合辦】平均參加(觀賞)人次	continuous	numeric-11.0	804	4486	-
54	xq3_1_d8	3_1.100年貴團體曾經主辦(或合辦)、協辦(或贊助)其他單位辦理之活動項目為何? 8.社會服務性活動 [協辦/贊助] 有無	discrete	numeric-8.0	5290	0	-
55	q3_1_d8	3_1.100年貴團體曾經主辦(或合辦)、協辦(或贊助)其他單位辦理之活動項目為何? 8.社會服務性活動-【協辦或贊助】全年辦理次數	continuous	numeric-11.0	352	4938	-
56	q3_1_e8	3_1.100年貴團體曾經主辦(或合辦)、協辦(或贊助)其他單位辦理之活動項目為何? 8.社會服務性活動-【協辦或贊助】平均參加(觀賞)人次	continuous	numeric-11.0	352	4938	-
57	q3_1_a9	3_1.100年貴團體曾經主辦(或合辦)、協辦(或贊助)其他單位辦理之活動項目為何? 9.慈善及志願性活動-有無	discrete	numeric-11.0	5290	0	-

#	Name	Label	Type	Format	Valid	Invalid	Question
58	xq3_1_b9	3_1.100年貴團體曾經主辦(或合辦)、協辦(或贊助)其他單位辦理之活動項目為何? 9.慈善及志願性活動 [主辦/合辦] 有無	discrete	numeric-8.0	5290	0	-
59	q3_1_b9	3_1.100年貴團體曾經主辦(或合辦)、協辦(或贊助)其他單位辦理之活動項目為何? 9.慈善及志願性活動-【主辦或合辦】全年辦理次數	continuous	numeric-11.0	499	4791	-
60	q3_1_c9	3_1.100年貴團體曾經主辦(或合辦)、協辦(或贊助)其他單位辦理之活動項目為何? 9.慈善及志願性活動-【主辦或合辦】平均參加(觀賞)人次	continuous	numeric-11.0	499	4791	-
61	xq3_1_d9	3_1.100年貴團體曾經主辦(或合辦)、協辦(或贊助)其他單位辦理之活動項目為何? 9.慈善及志願性活動 [協辦/贊助] 有無	discrete	numeric-8.0	5290	0	-
62	q3_1_d9	3_1.100年貴團體曾經主辦(或合辦)、協辦(或贊助)其他單位辦理之活動項目為何? 9.慈善及志願性活動-【協辦或贊助】全年辦理次數	continuous	numeric-11.0	244	5046	-
63	q3_1_e9	3_1.100年貴團體曾經主辦(或合辦)、協辦(或贊助)其他單位辦理之活動項目為何? 9.慈善及志願性活動-【協辦或贊助】平均參加(觀賞)人次	continuous	numeric-11.0	244	5046	-
64	q3_1_a10	3_1.100年貴團體曾經主辦(或合辦)、協辦(或贊助)其他單位辦理之活動項目為何? 10.國際交流性活動-有無	discrete	numeric-11.0	5290	0	-
65	xq3_1b10	3_1.100年貴團體曾經主辦(或合辦)、協辦(或贊助)其他單位辦理之活動項目為何? 10.國際交流性活動 [主辦/合辦] 有無	discrete	numeric-8.0	5290	0	-
66	q3_1_b10	3_1.100年貴團體曾經主辦(或合辦)、協辦(或贊助)其他單位辦理之活動項目為何? 10.國際交流性活動-【主辦或合辦】全年辦理次數	continuous	numeric-11.0	320	4970	-
67	q3_1_c10	3_1.100年貴團體曾經主辦(或合辦)、協辦(或贊助)其他單位辦理之活動項目為何? 10.國際交流性活動-【主辦或合辦】平均參加(觀賞)人次	continuous	numeric-11.0	320	4970	-
68	xq3_1d10	3_1.100年貴團體曾經主辦(或合辦)、協辦(或贊助)其他單位辦理之活動項目為何? 10.國際交流性活動 [協辦/贊助] 有無	discrete	numeric-8.0	5290	0	-

#	Name	Label	Type	Format	Valid	Invalid	Question
69	q3_1_d10	3_1.100年貴團體曾經主辦(或合辦)、協辦(或贊助)其他單位辦理之活動項目為何? 10.國際交流性活動-【協辦或贊助】全年辦理次數	discrete	numeric-11.0	149	5141	-
70	q3_1_e10	3_1.100年貴團體曾經主辦(或合辦)、協辦(或贊助)其他單位辦理之活動項目為何? 10.國際交流性活動-【協辦或贊助】平均參加(觀賞)人次	continuous	numeric-11.0	149	5141	-
71	q3_1_a11	3_1.100年貴團體曾經主辦(或合辦)、協辦(或贊助)其他單位辦理之活動項目為何? 11.經濟事務性活動-有無	discrete	numeric-11.0	5290	0	-
72	xq3_1b11	3_1.100年貴團體曾經主辦(或合辦)、協辦(或贊助)其他單位辦理之活動項目為何? 11.經濟事務性活動[主辦/合辦] 有無	discrete	numeric-8.0	5290	0	-
73	q3_1_b11	3_1.100年貴團體曾經主辦(或合辦)、協辦(或贊助)其他單位辦理之活動項目為何? 11.經濟事務性活動-【主辦或合辦】全年辦理次數	continuous	numeric-11.0	61	5229	-
74	q3_1_c11	3_1.100年貴團體曾經主辦(或合辦)、協辦(或贊助)其他單位辦理之活動項目為何? 11.經濟事務性活動-【主辦或合辦】平均參加(觀賞)人次	continuous	numeric-11.0	61	5229	-
75	xq3_1d11	3_1.100年貴團體曾經主辦(或合辦)、協辦(或贊助)其他單位辦理之活動項目為何? 11.經濟事務性活動[協辦/贊助] 有無	discrete	numeric-8.0	5290	0	-
76	q3_1_d11	3_1.100年貴團體曾經主辦(或合辦)、協辦(或贊助)其他單位辦理之活動項目為何? 11.經濟事務性活動-【協辦或贊助】全年辦理次數	discrete	numeric-11.0	40	5250	-
77	q3_1_e11	3_1.100年貴團體曾經主辦(或合辦)、協辦(或贊助)其他單位辦理之活動項目為何? 11.經濟事務性活動-【協辦或贊助】平均參加(觀賞)人次	continuous	numeric-11.0	40	5250	-
78	q3_1_a12	3_1.100年貴團體曾經主辦(或合辦)、協辦(或贊助)其他單位辦理之活動項目為何? 12.聯誼性活動-有無	discrete	numeric-11.0	5290	0	-
79	xq3_1b12	3_1.100年貴團體曾經主辦(或合辦)、協辦(或贊助)其他單位辦理之活動項目為何? 12.聯誼性活動[主辦/合辦] 有無	discrete	numeric-8.0	5290	0	-

#	Name	Label	Type	Format	Valid	Invalid	Question
80	q3_1_b12	3_1.100年貴團體曾經主辦(或合辦)、協辦(或贊助)其他單位辦理之活動項目為何? 12.聯誼性活動-【主辦或合辦】全年辦理次數	continuous	numeric-11.0	1555	3735	-
81	q3_1_c12	3_1.100年貴團體曾經主辦(或合辦)、協辦(或贊助)其他單位辦理之活動項目為何? 12.聯誼性活動-【主辦或合辦】平均參加(觀賞)人次	continuous	numeric-11.0	1555	3735	-
82	xq3_1d12	3_1.100年貴團體曾經主辦(或合辦)、協辦(或贊助)其他單位辦理之活動項目為何? 12.聯誼性活動 [協辦/贊助] 有無	discrete	numeric-8.0	5290	0	-
83	q3_1_d12	3_1.100年貴團體曾經主辦(或合辦)、協辦(或贊助)其他單位辦理之活動項目為何? 12.聯誼性活動-【協辦或贊助】全年辦理次數	continuous	numeric-11.0	299	4991	-
84	q3_1_e12	3_1.100年貴團體曾經主辦(或合辦)、協辦(或贊助)其他單位辦理之活動項目為何? 12.聯誼性活動-【協辦或贊助】平均參加(觀賞)人次	continuous	numeric-11.0	299	4991	-
85	q3_1_a13	3_1.100年貴團體曾經主辦(或合辦)、協辦(或贊助)其他單位辦理之活動項目為何? 13.社會運動性活動-有無	discrete	numeric-11.0	5290	0	-
86	xq3_1b13	3_1.100年貴團體曾經主辦(或合辦)、協辦(或贊助)其他單位辦理之活動項目為何? 13.社會運動性活動 [主辦/合辦] 有無	discrete	numeric-8.0	5290	0	-
87	q3_1_b13	3_1.100年貴團體曾經主辦(或合辦)、協辦(或贊助)其他單位辦理之活動項目為何? 13.社會運動性活動-【主辦或合辦】全年辦理次數	continuous	numeric-11.0	23	5267	-
88	q3_1_c13	3_1.100年貴團體曾經主辦(或合辦)、協辦(或贊助)其他單位辦理之活動項目為何? 13.社會運動性活動-【主辦或合辦】平均參加(觀賞)人次	continuous	numeric-11.0	23	5267	-
89	xq3_1d13	3_1.100年貴團體曾經主辦(或合辦)、協辦(或贊助)其他單位辦理之活動項目為何? 13.社會運動性活動 [協辦/贊助] 有無	discrete	numeric-8.0	5290	0	-
90	q3_1_d13	3_1.100年貴團體曾經主辦(或合辦)、協辦(或贊助)其他單位辦理之活動項目為何? 13.社會運動性活動-【協辦或贊助】全年辦理次數	discrete	numeric-11.0	21	5269	-

#	Name	Label	Type	Format	Valid	Invalid	Question
91	q3_1_e13	3_1.100年貴團體曾經主辦(或合辦)、協辦(或贊助)其他單位辦理之活動項目為何? 13.社會運動性活動-【協辦或贊助】平均參加(觀賞)人次	continuous	numeric-11.0	21	5269	-
92	q3_1_a14	3_1.100年貴團體曾經主辦(或合辦)、協辦(或贊助)其他單位辦理之活動項目為何? 14.政治性活動-有無	discrete	numeric-11.0	5290	0	-
93	xq3_1b14	3_1.100年貴團體曾經主辦(或合辦)、協辦(或贊助)其他單位辦理之活動項目為何? 14.政治性活動【主辦/合辦】有無	discrete	numeric-8.0	5290	0	-
94	q3_1_b14	3_1.100年貴團體曾經主辦(或合辦)、協辦(或贊助)其他單位辦理之活動項目為何? 14.政治性活動-【主辦或合辦】全年辦理次數	continuous	numeric-11.0	56	5234	-
95	q3_1_c14	3_1.100年貴團體曾經主辦(或合辦)、協辦(或贊助)其他單位辦理之活動項目為何? 14.政治性活動-【主辦或合辦】平均參加(觀賞)人次	continuous	numeric-11.0	56	5234	-
96	xq3_1d14	3_1.100年貴團體曾經主辦(或合辦)、協辦(或贊助)其他單位辦理之活動項目為何? 14.政治性活動【協辦/贊助】有無	discrete	numeric-8.0	5290	0	-
97	q3_1_d14	3_1.100年貴團體曾經主辦(或合辦)、協辦(或贊助)其他單位辦理之活動項目為何? 14.政治性活動-【協辦或贊助】全年辦理次數	continuous	numeric-11.0	48	5242	-
98	q3_1_e14	3_1.100年貴團體曾經主辦(或合辦)、協辦(或贊助)其他單位辦理之活動項目為何? 14.政治性活動-【協辦或贊助】平均參加(觀賞)人次	continuous	numeric-11.0	48	5242	-
99	q3_1_a15	3_1.100年貴團體曾經主辦(或合辦)、協辦(或贊助)其他單位辦理之活動項目為何? 15.環保性活動-有無	discrete	numeric-11.0	5290	0	-
100	xq3_1b15	3_1.100年貴團體曾經主辦(或合辦)、協辦(或贊助)其他單位辦理之活動項目為何? 15.環保性活動【主辦/合辦】有無	discrete	numeric-8.0	5290	0	-
101	q3_1_b15	3_1.100年貴團體曾經主辦(或合辦)、協辦(或贊助)其他單位辦理之活動項目為何? 15.環保性活動-【主辦或合辦】全年辦理次數	continuous	numeric-11.0	531	4759	-
102	q3_1_c15	3_1.100年貴團體曾經主辦(或合辦)、協辦(或贊助)其他單位辦理之活動項目為何? 15.環保性活動-【主	continuous	numeric-11.0	531	4759	-

#	Name	Label	Type	Format	Valid	Invalid	Question
		辦或合辦】平均參加(觀賞)人次					
103	xq3_1d15	3_1.100年貴團體曾經主辦(或合辦)、協辦(或贊助)其他單位辦理之活動項目為何? 15.環保性活動 [協辦/贊助] 有無	discrete	numeric-8.0	5290	0	-
104	q3_1_d15	3_1.100年貴團體曾經主辦(或合辦)、協辦(或贊助)其他單位辦理之活動項目為何? 15.環保性活動-【協辦或贊助】全年辦理次數	continuous	numeric-11.0	168	5122	-
105	q3_1_e15	3_1.100年貴團體曾經主辦(或合辦)、協辦(或贊助)其他單位辦理之活動項目為何? 15.環保性活動-【協辦或贊助】平均參加(觀賞)人次	continuous	numeric-11.0	168	5122	-
106	q3_1_a16	3_1.100年貴團體曾經主辦(或合辦)、協辦(或贊助)其他單位辦理之活動項目為何? 16.同業業務發展及交流-有無	discrete	numeric-11.0	5290	0	-
107	xq3_1b16	3_1.100年貴團體曾經主辦(或合辦)、協辦(或贊助)其他單位辦理之活動項目為何? 16.同業業務發展及交流 [主辦/合辦] 有無	discrete	numeric-8.0	5290	0	-
108	q3_1_b16	3_1.100年貴團體曾經主辦(或合辦)、協辦(或贊助)其他單位辦理之活動項目為何? 16.同業業務發展及交流-【主辦或合辦】全年辦理次數	continuous	numeric-11.0	267	5023	-
109	q3_1_c16	3_1.100年貴團體曾經主辦(或合辦)、協辦(或贊助)其他單位辦理之活動項目為何? 16.同業業務發展及交流-【主辦或合辦】平均參加(觀賞)人次	continuous	numeric-11.0	267	5023	-
110	xq3_1d16	3_1.100年貴團體曾經主辦(或合辦)、協辦(或贊助)其他單位辦理之活動項目為何? 16.同業業務發展及交流 [協辦/贊助] 有無	discrete	numeric-8.0	5290	0	-
111	q3_1_d16	3_1.100年貴團體曾經主辦(或合辦)、協辦(或贊助)其他單位辦理之活動項目為何? 16.同業業務發展及交流-【協辦或贊助】全年辦理次數	continuous	numeric-11.0	148	5142	-
112	q3_1_e16	3_1.100年貴團體曾經主辦(或合辦)、協辦(或贊助)其他單位辦理之活動項目為何? 16.同業業務發展及交流-【協辦或贊助】平均參加(觀賞)人次	continuous	numeric-11.0	148	5142	-
113	q3_1_a17	3_1.100年貴團體曾經主辦(或合辦)、協辦(或贊助)其他單位辦理之活動項目	discrete	numeric-11.0	5290	0	-

#	Name	Label	Type	Format	Valid	Invalid	Question
		為何? 17.社區發展活動-有無					
114	xq3_1b17	3_1.100年貴團體曾經主辦(或合辦)、協辦(或贊助)其他單位辦理之活動項目為何? 17.社區發展活動 [主辦/合辦] 有無	discrete	numeric-8.0	5290	0	-
115	q3_1_b17	3_1.100年貴團體曾經主辦(或合辦)、協辦(或贊助)其他單位辦理之活動項目為何? 17.社區發展活動-【主辦或合辦】全年辦理次數	continuous	numeric-11.0	606	4684	-
116	q3_1_c17	3_1.100年貴團體曾經主辦(或合辦)、協辦(或贊助)其他單位辦理之活動項目為何? 17.社區發展活動-【主辦或合辦】平均參加(觀賞)人次	continuous	numeric-11.0	606	4684	-
117	xq3_1d17	3_1.100年貴團體曾經主辦(或合辦)、協辦(或贊助)其他單位辦理之活動項目為何? 17.社區發展活動 [協辦/贊助] 有無	discrete	numeric-8.0	5290	0	-
118	q3_1_d17	3_1.100年貴團體曾經主辦(或合辦)、協辦(或贊助)其他單位辦理之活動項目為何? 17.社區發展活動-【協辦或贊助】全年辦理次數	continuous	numeric-11.0	219	5071	-
119	q3_1_e17	3_1.100年貴團體曾經主辦(或合辦)、協辦(或贊助)其他單位辦理之活動項目為何? 17.社區發展活動-【協辦或贊助】平均參加(觀賞)人次	continuous	numeric-11.0	219	5071	-
120	q3_1_a18	3_1.100年貴團體曾經主辦(或合辦)、協辦(或贊助)其他單位辦理之活動項目為何? 18.其他1-有無	discrete	numeric-11.0	5290	0	-
121	xq3_1b18	3_1.100年貴團體曾經主辦(或合辦)、協辦(或贊助)其他單位辦理之活動項目為何? 18.其他1 [主辦/合辦] 有無	discrete	numeric-8.0	5290	0	-
122	q3_1_b18	3_1.100年貴團體曾經主辦(或合辦)、協辦(或贊助)其他單位辦理之活動項目為何? 18.其他1-【主辦或合辦】全年辦理次數	continuous	numeric-11.0	317	4973	-
123	q3_1_c18	3_1.100年貴團體曾經主辦(或合辦)、協辦(或贊助)其他單位辦理之活動項目為何? 18.其他1-【主辦或合辦】平均參加(觀賞)人次	continuous	numeric-11.0	317	4973	-
124	xq3_1d18	3_1.100年貴團體曾經主辦(或合辦)、協辦(或贊助)其他單位辦理之活動項目為何? 18.其他1 [協辦/贊助] 有無	discrete	numeric-8.0	5290	0	-

#	Name	Label	Type	Format	Valid	Invalid	Question
125	q3_1_d18	3_1.100年貴團體曾經主辦(或合辦)、協辦(或贊助)其他單位辦理之活動項目為何? 18.其他1-【協辦或贊助】全年辦理次數	continuous	numeric-11.0	92	5198	-
126	q3_1_e18	3_1.100年貴團體曾經主辦(或合辦)、協辦(或贊助)其他單位辦理之活動項目為何? 18.其他1-【協辦或贊助】平均參加(觀賞)人次	continuous	numeric-11.0	92	5198	-
127	q3_1_a19	3_1.100年貴團體曾經主辦(或合辦)、協辦(或贊助)其他單位辦理之活動項目為何? 19.其他2-有無	discrete	numeric-11.0	5290	0	-
128	xq3_1b19	3_1.100年貴團體曾經主辦(或合辦)、協辦(或贊助)其他單位辦理之活動項目為何? 19.其他2【主辦/合辦】有無	discrete	numeric-8.0	5290	0	-
129	q3_1_b19	3_1.100年貴團體曾經主辦(或合辦)、協辦(或贊助)其他單位辦理之活動項目為何? 19.其他2-【主辦或合辦】全年辦理次數	continuous	numeric-11.0	52	5238	-
130	q3_1_c19	3_1.100年貴團體曾經主辦(或合辦)、協辦(或贊助)其他單位辦理之活動項目為何? 19.其他2-【主辦或合辦】平均參加(觀賞)人次	continuous	numeric-11.0	52	5238	-
131	xq3_1d19	3_1.100年貴團體曾經主辦(或合辦)、協辦(或贊助)其他單位辦理之活動項目為何? 19.其他2【協辦/贊助】有無	discrete	numeric-8.0	5290	0	-
132	q3_1_d19	3_1.100年貴團體曾經主辦(或合辦)、協辦(或贊助)其他單位辦理之活動項目為何? 19.其他2-【協辦或贊助】全年辦理次數	continuous	numeric-11.0	11	5279	-
133	q3_1_e19	3_1.100年貴團體曾經主辦(或合辦)、協辦(或贊助)其他單位辦理之活動項目為何? 19.其他2-【協辦或贊助】平均參加(觀賞)人次	continuous	numeric-11.0	11	5279	-
134	q3_1_a20	3_1.100年貴團體曾經主辦(或合辦)、協辦(或贊助)其他單位辦理之活動項目為何? 20.其他3-有無	discrete	numeric-11.0	5290	0	-
135	xq3_1b20	3_1.100年貴團體曾經主辦(或合辦)、協辦(或贊助)其他單位辦理之活動項目為何? 20.其他3【主辦/合辦】有無	discrete	numeric-8.0	5290	0	-
136	q3_1_b20	3_1.100年貴團體曾經主辦(或合辦)、協辦(或贊助)其他單位辦理之活動項目為何? 20.其他3-【主辦或合辦】全年辦理次數	continuous	numeric-11.0	10	5280	-
137	q3_1_c20	3_1.100年貴團體曾經主辦(或合辦)、協辦(或贊助)	continuous	numeric-11.0	10	5280	-

#	Name	Label	Type	Format	Valid	Invalid	Question
		其他單位辦理之活動項目為何? 20.其他3-【主辦或合辦】平均參加(觀賞)人次					
138	xq3_1d20	3_1.100年貴團體曾經主辦(或合辦)、協辦(或贊助)其他單位辦理之活動項目為何? 20.其他3【協辦/贊助】有無	discrete	numeric-8.0	5290	0	-
139	q3_1_d20	3_1.100年貴團體曾經主辦(或合辦)、協辦(或贊助)其他單位辦理之活動項目為何? 20.其他3-【協辦或贊助】全年辦理次數	discrete	numeric-11.0	2	5288	-
140	q3_1_e20	3_1.100年貴團體曾經主辦(或合辦)、協辦(或贊助)其他單位辦理之活動項目為何? 20.其他3-【協辦或贊助】平均參加(觀賞)人次	continuous	numeric-11.0	2	5288	-
141	a18_0	3_1.100年貴團體曾經主辦(或合辦)、協辦(或贊助)其他單位辦理之活動項目為何? 18.其他1說明	discrete	character-34	274	0	-
142	a19_0	3_1.100年貴團體曾經主辦(或合辦)、協辦(或贊助)其他單位辦理之活動項目為何? 19.其他2說明	discrete	character-30	64	0	-
143	a20_0	3_1.100年貴團體曾經主辦(或合辦)、協辦(或贊助)其他單位辦理之活動項目為何? 20.其他3說明	discrete	character-17	12	0	-
144	q3_2_a	3_2_1.請問貴團體100年全年辦理上列各項活動經費金額【主辦或合辦】	continuous	numeric-11.0	3999	1291	-
145	q3_2_b	3_2_2.請問貴團體100年全年辦理上列各項活動經費金額【協辦或贊助】	continuous	numeric-11.0	1834	3456	-
146	q3_3_a	3_3.請問貴團體100年全年有無辦理兩岸性活動?	discrete	numeric-11.0	4392	898	-
147	q3_3_b	3_3.請問貴團體100年全年有無辦理兩岸性活動? 兩岸性活動-辦理幾次	discrete	numeric-11.0	399	4891	-
148	q3_3_c	3_3.請問貴團體100年全年有無辦理兩岸性活動? 兩岸性活動-全年主辦或合辦的總經費	continuous	numeric-11.0	399	4891	-
149	q3_3_d	3_3.請問貴團體100年全年有無辦理兩岸性活動? 兩岸性活動-全年協辦或贊助的總經費	continuous	numeric-11.0	399	4891	-
150	q3_4_1	3_4.請問貴團體100年全年未曾辦理各項活動的原因-最主要	discrete	numeric-11.0	898	4392	-
151	q3_4_2	3_4.請問貴團體100年全年未曾辦理各項活動的原因-次要	discrete	numeric-11.0	898	4392	-
152	q3_4_3	3_4.請問貴團體100年全年未曾辦理各項活動的原因-再次要	discrete	numeric-15.0	898	4392	-

#	Name	Label	Type	Format	Valid	Invalid	Question
153	q3_40	3_4.請問貴團體100年全年未曾辦理各項活動的原因-其他項說明	discrete	character-107	94	-	-
154	q3_5_a	3_5.請問貴團體100年有無出版刊物(含申請ISBNNet之電子出版刊物)?	discrete	numeric-11.0	5290	0	-
155	q3_5_b1	3_5.請問貴團體100年有無出版刊物(含申請ISBNNet之電子出版刊物)? 無出版刊物-其主要原因	discrete	numeric-11.0	4126	1164	-
156	q3_5_b2	3_5.請問貴團體100年有無出版刊物(含申請ISBNNet之電子出版刊物)? 無出版刊物-次要原因	discrete	numeric-11.0	4126	1164	-
157	q3_5_b3	3_5.請問貴團體100年有無出版刊物(含申請ISBNNet之電子出版刊物)? 無出版刊物-再次要原因	discrete	numeric-11.0	4126	1164	-
158	q3_5_b0	3_5.請問貴團體100年有無出版刊物(含申請ISBNNet之電子出版刊物)? 無出版刊物-其他說明	discrete	character-57	93	0	-
159	q3_5_c	3_5.請問貴團體100年有無出版刊物(含申請ISBNNet之電子出版刊物)? 其出版刊物種類有幾種	discrete	numeric-11.0	1164	4126	-

Group 四、請問貴團體100年業務電腦化情況

#	Name	Label	Type	Format	Valid	Invalid	Question
1	q4_1_a	4_1_1.是否使用電腦或網路設備	discrete	numeric-11.0	5290	0	-
2	q4_1_b	4_1_1_1.是否運用於協助內部管理作業	discrete	numeric-11.0	3983	1307	-
3	q4_1_c	4_1_1_2.是否運用於網路提供服務資訊	discrete	numeric-11.0	3983	1307	-
4	q4_1_d	4_1_1_3.是否運用於上網採購	discrete	numeric-11.0	3983	1307	-
5	q4_1_d1	4_1_1_3.上網採購-交易金額	continuous	numeric-11.2	75	5215	-
6	q4_1_e	4_1_1_4.是否運用於上網募款或銷售	discrete	numeric-11.0	3983	1307	-
7	q4_1_e1	4_1_1_4.上網募款或銷售-交易金額	continuous	numeric-11.2	55	5235	-
8	q4_2_a	4_2.請問貴團體有無專設網址(站)(不包括社群網頁)	discrete	numeric-11.0	3983	1307	-
9	q4_2_b	4_2.請問專設網址(站)對貴團體的推廣有沒有幫助	discrete	numeric-11.0	1853	3437	-
10	q4_3_a	4_3.請問貴團體有無架設社群網頁(例如facebook、微博)	discrete	numeric-11.0	3983	1307	-
11	q4_3_b	4_3.請問架設社群網頁對貴團體的推廣有沒有幫助	discrete	numeric-11.0	1079	4211	-

#	Name	Label	Type	Format	Valid	Invalid	Question
12	q4_4	4_4.請問貴團體有無發行電子報(不含三之(五)問項)?	discrete	numeric-11.0	3983	1307	-

Group 五、100年全年貴團體有無配合政府辦理相關領域的活動

#	Name	Label	Type	Format	Valid	Invalid	Question
1	q5_a	5.100年全年貴團體有無配合政府辦理相關領域的活動?	discrete	numeric-11.0	5290	0	-
2	q5_b	5_1.100年全年貴團體有無配合政府辦理相關領域的活動? 配合辦理次數	discrete	numeric-11.0	2293	2997	-
3	q5_c1	5_2.100年全年貴團體有無配合政府辦理相關領域的活動? 配合方式-1	discrete	numeric-11.0	2293	2997	-
4	q5_c2	5_2.100年全年貴團體有無配合政府辦理相關領域的活動? 配合方式-2	discrete	numeric-11.0	1134	4156	-
5	q5_c3	5_2.100年全年貴團體有無配合政府辦理相關領域的活動? 配合方式-3	discrete	numeric-11.0	495	4795	-
6	q5_c4	5_2.100年全年貴團體有無配合政府辦理相關領域的活動? 配合方式-4	discrete	numeric-11.0	207	5083	-
7	q5_c5	5_2.100年全年貴團體有無配合政府辦理相關領域的活動? 配合方式-5	discrete	numeric-11.0	66	5224	-
8	q5_c6	5_2.100年全年貴團體有無配合政府辦理相關領域的活動? 配合方式-6	discrete	numeric-11.0	0	5290	-
9	q5_c60	5_2.100年全年貴團體有無配合政府辦理相關領域的活動? 配合方式-其他項說明	discrete	character-72	160	0	-
10	q5_d	5_3.100年全年貴團體有無配合政府辦理相關領域的活動? 有無配合參加國際活動	discrete	numeric-11.0	2293	2997	-

Group 六、貴團體目前在運作上有沒有困難

#	Name	Label	Type	Format	Valid	Invalid	Question
1	q6_a	6.貴團體目前在運作上有沒有困難?	discrete	numeric-11.0	5290	0	-
2	q6_b	6.貴團體目前在運作上有沒有困難? 主要困難項目	discrete	numeric-11.0	3303	1987	-
3	q6_b0	6.貴團體目前在運作上有沒有困難? 主要困難項目-其他說明	discrete	character-159	91	-	-

Group 七、貴團體希望政府應加強辦理之措施為何

#	Name	Label	Type	Format	Valid	Invalid	Question
---	------	-------	------	--------	-------	---------	----------

#	Name	Label	Type	Format	Valid	Invalid	Question
1	q7_1	7.貴團體希望政府應加強辦理之措施-最主要	discrete	numeric-11.0	5290	0	-
2	q7_2	7.貴團體希望政府應加強辦理之措施-次要	discrete	numeric-11.0	5290	0	-
3	q7_3	7.貴團體希望政府應加強辦理之措施-再次要	discrete	numeric-11.0	5290	0	-
4	q7_0	7.貴團體希望政府應加強辦理之措施--其他項說明	discrete	character-187	175	-	-

Group 擴大係數

#	Name	Label	Type	Format	Valid	Invalid	Question
1	wn1	擴大係數	continuous	numeric-8.2	5290	0	-

Variables Description

Dataset contains 297 variable(s)

File : group100			
# username: 樣本編號			
Information	[Type= continuous] [Format=numeric] [Range= 1000051-18000041] [Missing=*]		
Statistics [NW/ W]	[Valid=5290 /-] [Invalid=0 /-] [Mean=9269439.574 /-] [StdDev=4420019.837 /-]		
# wn1: 擴大係數			
Information	[Type= continuous] [Format=numeric] [Range= 1-64] [Missing=*]		
Statistics [NW/ W]	[Valid=5290 /-] [Invalid=0 /-] [Mean=9.064 /-] [StdDev=3.555 /-]		
# level: 大級別			
Information	[Type= discrete] [Format=numeric] [Range= 1-3] [Missing=*]		
Statistics [NW/ W]	[Valid=5280 /-] [Invalid=10 /-]		
Value	Label	Cases	Percentage
1	中央級	1161	<div><div></div></div> 22.0%
2	省市級	1999	<div><div></div></div> 37.9%
3	縣市級	2120	<div><div></div></div> 40.2%
Sysmiss		10	
Warning: these figures indicate the number of cases found in the data file. They cannot be interpreted as summary statistics of the population of interest.			
# type1: 大團體別			
Information	[Type= discrete] [Format=numeric] [Range= 1-4] [Missing=*]		
Statistics [NW/ W]	[Valid=5280 /-] [Invalid=10 /-]		
Value	Label	Cases	Percentage
1	職業團體	639	<div><div></div></div> 12.1%
2	社會團體	3986	<div><div></div></div> 75.5%
3	社區發展協會	655	<div><div></div></div> 12.4%
4	政治團體	0	
Sysmiss		10	
Warning: these figures indicate the number of cases found in the data file. They cannot be interpreted as summary statistics of the population of interest.			
# staff_s: 工作人員規模			
Information	[Type= discrete] [Format=numeric] [Range= 1-5] [Missing=*]		
Statistics [NW/ W]	[Valid=5280 /-] [Invalid=10 /-]		
Value	Label	Cases	Percentage
1	5人以下	4365	<div><div></div></div> 82.7%
2	5-9人	558	<div><div></div></div> 10.6%
3	10-29人	283	<div><div></div></div> 5.4%
4	30-49人	32	<div><div></div></div> 0.6%
5	50人以上	42	<div><div></div></div> 0.8%
Sysmiss		10	
Warning: these figures indicate the number of cases found in the data file. They cannot be interpreted as summary statistics of the population of interest.			
# income: 收入規模			
Information	[Type= discrete] [Format=numeric] [Range= 1-10] [Missing=*]		
Statistics [NW/ W]	[Valid=5280 /-] [Invalid=10 /-]		
Value	Label	Cases	Percentage
1	未滿5萬元	772	<div><div></div></div> 14.6%
2	5-未滿10萬元	479	<div><div></div></div> 9.1%

File : group100

income: 收入規模

Value	Label	Cases	Percentage
3	10-未滿20萬元	707	<div><div></div></div> 13.4%
4	20-未滿30萬元	482	<div><div></div></div> 9.1%
5	30-未滿40萬元	353	<div><div></div></div> 6.7%
6	40-未滿50萬元	275	<div><div></div></div> 5.2%
7	50-未滿100萬元	816	<div><div></div></div> 15.5%
8	100-未滿200萬元	604	<div><div></div></div> 11.4%
9	200-未滿500萬元	443	<div><div></div></div> 8.4%
10	500萬元以上	349	<div><div></div></div> 6.6%
Sysmiss		10	

Warning: these figures indicate the number of cases found in the data file. They cannot be interpreted as summary statistics of the population of interest.

expense: 支出規模

Information	[Type= discrete] [Format=numeric] [Range= 1-10] [Missing=*]
Statistics [NW/ W]	[Valid=5280 /-] [Invalid=10 /-]

Value	Label	Cases	Percentage
1	未滿5萬元	801	<div><div></div></div> 15.2%
2	5-未滿10萬元	506	<div><div></div></div> 9.6%
3	10-未滿20萬元	723	<div><div></div></div> 13.7%
4	20-未滿30萬元	451	<div><div></div></div> 8.5%
5	30-未滿40萬元	348	<div><div></div></div> 6.6%
6	40-未滿50萬元	296	<div><div></div></div> 5.6%
7	50-未滿100萬元	752	<div><div></div></div> 14.2%
8	100-未滿200萬元	628	<div><div></div></div> 11.9%
9	200-未滿500萬元	433	<div><div></div></div> 8.2%
10	500萬元以上	342	<div><div></div></div> 6.5%
Sysmiss		10	

Warning: these figures indicate the number of cases found in the data file. They cannot be interpreted as summary statistics of the population of interest.

q1_1: 1_1.請問貴團體登記類別

Information	[Type= discrete] [Format=numeric] [Range= 1-18] [Missing=*]
Statistics [NW/ W]	[Valid=5290 /-] [Invalid=0 /-]

Value	Label	Cases	Percentage
1	工商業團體	257	<div><div></div></div> 4.9%
2	教育會	76	<div><div></div></div> 1.4%
3	教師會	142	<div><div></div></div> 2.7%
4	其他自由職業團體	164	<div><div></div></div> 3.1%
5	學術文化團體	635	<div><div></div></div> 12.0%
6	醫療衛生團體	175	<div><div></div></div> 3.3%
7	宗教團體	241	<div><div></div></div> 4.6%
8	體育運動團體	466	<div><div></div></div> 8.8%
9	社會服務及慈善團體	1236	<div><div></div></div> 23.4%
10	國際團體	230	<div><div></div></div> 4.3%
11	經濟業務團體	439	<div><div></div></div> 8.3%
12	環保團體	45	<div><div></div></div> 0.9%

File : group100

q1_1: 1_1.請問貴團體登記類別

Value	Label	Cases	Percentage
13	宗親會	148	<div><div></div></div> 2.8%
14	同鄉會	124	<div><div></div></div> 2.3%
15	同學校友會	162	<div><div></div></div> 3.1%
16	其他社會團體	85	<div><div></div></div> 1.6%
17	社區發展協會	655	<div><div></div></div> 12.4%
18	政治團體	10	<div><div></div></div> 0.2%

Warning: these figures indicate the number of cases found in the data file. They cannot be interpreted as summary statistics of the population of interest.

q1_3_1: 1_3.請問貴團體有無參與國際組織

Information	[Type= discrete] [Format=numeric] [Range= 1-2] [Missing=*]
Statistics [NW/ W]	[Valid=5290 /-] [Invalid=0 /-]

Value	Label	Cases	Percentage
1	無	4990	<div><div></div></div> 94.3%
2	有	300	<div><div></div></div> 5.7%

Warning: these figures indicate the number of cases found in the data file. They cannot be interpreted as summary statistics of the population of interest.

q1_4_1: 1_4.請問貴團體100年底會(社)員數-個人會(社)員

Information	[Type= continuous] [Format=numeric] [Range= 0-85000] [Missing=*]
Statistics [NW/ W]	[Valid=5290 /-] [Invalid=0 /-] [Mean=274.107 /-] [StdDev=1700.445 /-]

q1_4_2: 1_4.請問貴團體100年底會(社)員數-團體會(社)員

Information	[Type= continuous] [Format=numeric] [Range= 0-7000] [Missing=*]
Statistics [NW/ W]	[Valid=5290 /-] [Invalid=0 /-] [Mean=11.319 /-] [StdDev=141.791 /-]

q1_4_3: 1_4.請問貴團體100年底會(社)員數-會(社)員代表數

Information	[Type= continuous] [Format=numeric] [Range= 0-103208] [Missing=*]
Statistics [NW/ W]	[Valid=5290 /-] [Invalid=0 /-] [Mean=66.533 /-] [StdDev=1485.145 /-]

q1_5a1: 1_5_1.貴團體100年底選任職員及工作人員概況: 理事長-性別

Information	[Type= discrete] [Format=numeric] [Range= 1-2] [Missing=*]
Statistics [NW/ W]	[Valid=5290 /-] [Invalid=0 /-]

Value	Label	Cases	Percentage
1	男性	4093	<div><div></div></div> 77.4%
2	女性	1197	<div><div></div></div> 22.6%

Warning: these figures indicate the number of cases found in the data file. They cannot be interpreted as summary statistics of the population of interest.

q1_5a2: 1_5_1.貴團體100年底選任職員及工作人員概況: 理事長-年齡

Information	[Type= discrete] [Format=numeric] [Range= 1-4] [Missing=*]
Statistics [NW/ W]	[Valid=5290 /-] [Invalid=0 /-]



Value	Label	Cases	Percentage
1	29歲以下	17	<div><div></div></div> 0.3%
2	30-49歲	1158	<div><div></div></div> 21.9%
3	50-64歲	3004	<div><div></div></div> 56.8%
4	65歲以上	1111	<div><div></div></div> 21.0%

Warning: these figures indicate the number of cases found in the data file. They cannot be interpreted as summary statistics of the population of interest.

File : group100

q1_5b1: 1_5_1.貴團體100年底選任職員及工作人員概況: 秘書長或總幹事- 性別





Information	[Type= discrete] [Format=numeric] [Range= 1-2] [Missing=*]
Statistics [NW/ W]	[Valid=5290 /-] [Invalid=0 /-]

Value	Label	Cases	Percentage
1	男性	3365	 63.6%
2	女性	1925	 36.4%

Warning: these figures indicate the number of cases found in the data file. They cannot be interpreted as summary statistics of the population of interest.

q1_5b2: 1_5_1.貴團體100年底選任職員及工作人員概況: 秘書長或總幹事- 年齡

Information	[Type= discrete] [Format=numeric] [Range= 1-4] [Missing=*]
Statistics [NW/ W]	[Valid=5290 /-] [Invalid=0 /-]

Value	Label	Cases	Percentage
1	29歲以下	121	 2.3%
2	30-49歲	2199	 41.6%
3	50-64歲	2451	 46.3%
4	65歲以上	519	 9.8%














Warning: these figures indicate the number of cases found in the data file. They cannot be interpreted as summary statistics of the population of interest.

q1_5c1: 1_5_2.貴團體100年底選任職員及工作人員概況: 理事-男-合計

Information	[Type= continuous] [Format=numeric] [Range= 0-59] [Missing=*]
Statistics [NW/ W]	[Valid=5290 /-] [Invalid=0 /-] [Mean=9.081 /-] [StdDev=6.129 /-]

q1_5c2: 1_5_2.貴團體100年底選任職員及工作人員概況: 理事-男-29歲以下

Information	[Type= discrete] [Format=numeric] [Range= 0-15] [Missing=*]
Statistics [NW/ W]	[Valid=5290 /-] [Invalid=0 /-] [Mean=0.0811 /-] [StdDev=0.574 /-]

Value	Label	Cases	Percentage
0		5073	 95.9%
1		137	 2.6%
2		37	 0.7%
3		14	 0.3%
4		13	 0.2%
5		7	 0.1%
6		1	 0.0%
7		3	 0.1%
8		1	 0.0%
12		1	 0.0%
13		1	 0.0%
14		1	 0.0%
15		1	 0.0%

Warning: these figures indicate the number of cases found in the data file. They cannot be interpreted as summary statistics of the population of interest.

q1_5c3: 1_5_2.貴團體100年底選任職員及工作人員概況: 理事-男-30~49歲以下

Information	[Type= continuous] [Format=numeric] [Range= 0-30] [Missing=*]
Statistics [NW/ W]	[Valid=5290 /-] [Invalid=0 /-] [Mean=2.418 /-] [StdDev=3.066 /-]

q1_5c4: 1_5_2.貴團體100年底選任職員及工作人員概況: 理事-男-50~64歲以下

Information	[Type= continuous] [Format=numeric] [Range= 0-59] [Missing=*]
--------------------	---

File : group100

q1_5c4: 1_5_2.貴團體100年底選任職員及工作人員概況: 理事-男-50~64歲以下

Statistics [NW/ W] [Valid=5290 /-] [Invalid=0 /-] [Mean=4.765 /-] [StdDev=4.74 /-]

q1_5c5: 1_5_2.貴團體100年底選任職員及工作人員概況: 理事-男-65歲以上

Information [Type= continuous] [Format=numeric] [Range= 0-38] [Missing=*]

Statistics [NW/ W] [Valid=5290 /-] [Invalid=0 /-] [Mean=1.817 /-] [StdDev=3.171 /-]

q1_5c6: 1_5_2.貴團體100年底選任職員及工作人員概況: 理事-男-原住民身分

Information [Type= continuous] [Format=numeric] [Range= 0-22] [Missing=*]

Statistics [NW/ W] [Valid=5290 /-] [Invalid=0 /-] [Mean=0.0932 /-] [StdDev=0.801 /-]

q1_5d1: 1_5_2.貴團體100年底選任職員及工作人員概況: 理事-女-合計

Information [Type= continuous] [Format=numeric] [Range= 0-35] [Missing=*]

Statistics [NW/ W] [Valid=5290 /-] [Invalid=0 /-] [Mean=3.408 /-] [StdDev=3.519 /-]

q1_5d2: 1_5_2.貴團體100年底選任職員及工作人員概況: 理事-女-29歲以下

Information [Type= discrete] [Format=numeric] [Range= 0-5] [Missing=*]

Statistics [NW/ W] [Valid=5290 /-] [Invalid=0 /-] [Mean=0.0584 /-] [StdDev=0.344 /-]

Value	Label	Cases	Percentage
0		5092	96.3%
1		129	2.4%
2		41	0.8%
3		15	0.3%
4		12	0.2%
5		1	0.0%

Warning: these figures indicate the number of cases found in the data file. They cannot be interpreted as summary statistics of the population of interest.

q1_5d3: 1_5_2.貴團體100年底選任職員及工作人員概況: 理事-女-30~49歲以下

Information [Type= continuous] [Format=numeric] [Range= 0-23] [Missing=*]

Statistics [NW/ W] [Valid=5290 /-] [Invalid=0 /-] [Mean=1.22 /-] [StdDev=2 /-]

q1_5d4: 1_5_2.貴團體100年底選任職員及工作人員概況: 理事-女-50~64歲以下

Information [Type= continuous] [Format=numeric] [Range= 0-25] [Missing=*]

Statistics [NW/ W] [Valid=5290 /-] [Invalid=0 /-] [Mean=1.747 /-] [StdDev=2.488 /-]

q1_5d5: 1_5_2.貴團體100年底選任職員及工作人員概況: 理事-女-65歲以上

Information [Type= discrete] [Format=numeric] [Range= 0-15] [Missing=*]

Statistics [NW/ W] [Valid=5290 /-] [Invalid=0 /-] [Mean=0.382 /-] [StdDev=1.052 /-]

Value	Label	Cases	Percentage
0		4251	80.4%
1		602	11.4%
2		201	3.8%
3		102	1.9%
4		68	1.3%
5		23	0.4%
6		17	0.3%
7		12	0.2%
8		6	0.1%

File : group100

q1_5d5: 1_5_2.貴團體100年底選任職員及工作人員概況: 理事-女-65歲以上

Value	Label	Cases	Percentage
9		3	0.1%
10		1	0.0%
12		1	0.0%
13		2	0.0%
15		1	0.0%

Warning: these figures indicate the number of cases found in the data file. They cannot be interpreted as summary statistics of the population of interest.

q1_5d6: 1_5_2.貴團體100年底選任職員及工作人員概況: 理事-女-原住民身分

Information	[Type= discrete] [Format=numeric] [Range= 0-10] [Missing=*]
Statistics [NW/ W]	[Valid=5290 /-] [Invalid=0 /-] [Mean=0.058 /-] [StdDev=0.521 /-]

Value	Label	Cases	Percentage
0		5188	98.1%
1		38	0.7%
2		17	0.3%
3		15	0.3%
4		5	0.1%
5		12	0.2%
6		5	0.1%
7		5	0.1%
8		1	0.0%
9		3	0.1%
10		1	0.0%

Warning: these figures indicate the number of cases found in the data file. They cannot be interpreted as summary statistics of the population of interest.

q1_5e1: 1_5_2.貴團體100年底選任職員及工作人員概況: 監事-男-合計

Information	[Type= discrete] [Format=numeric] [Range= 0-20] [Missing=*]
Statistics [NW/ W]	[Valid=5290 /-] [Invalid=0 /-] [Mean=2.786 /-] [StdDev=1.98 /-]

Value	Label	Cases	Percentage
0		631	11.9%
1		675	12.8%
2		1152	21.8%
3		1441	27.2%
4		441	8.3%
5		601	11.4%
6		105	2.0%
7		101	1.9%
8		42	0.8%
9		58	1.1%
10		20	0.4%
11		18	0.3%
12		1	0.0%
14		1	0.0%
15		2	0.0%
20		1	0.0%

File : group100

q1_5e1: 1_5_2.貴團體100年底選任職員及工作人員概況：監事-男-合計

Warning: these figures indicate the number of cases found in the data file. They cannot be interpreted as summary statistics of the population of interest.

q1_5e2: 1_5_2.貴團體100年底選任職員及工作人員概況：監事-男-29歲以下

Information	[Type= discrete] [Format=numeric] [Range= 0-5] [Missing=*]		
Statistics [NW/ W]	[Valid=5290 /-] [Invalid=0 /-] [Mean=0.0217 /-] [StdDev=0.211 /-]		
Value	Label	Cases	Percentage
0		5210	98.5%
1		62	1.2%
2		8	0.2%
3		5	0.1%
4		3	0.1%
5		2	0.0%

Warning: these figures indicate the number of cases found in the data file. They cannot be interpreted as summary statistics of the population of interest.

q1_5e3: 1_5_2.貴團體100年底選任職員及工作人員概況：監事-男-30~49歲以下

Information	[Type= discrete] [Format=numeric] [Range= 0-12] [Missing=*]		
Statistics [NW/ W]	[Valid=5290 /-] [Invalid=0 /-] [Mean=0.762 /-] [StdDev=1.121 /-]		
Value	Label	Cases	Percentage
0		2962	56.0%
1		1318	24.9%
2		560	10.6%
3		317	6.0%
4		69	1.3%
5		46	0.9%
6		8	0.2%
7		2	0.0%
8		4	0.1%
9		2	0.0%
10		1	0.0%
12		1	0.0%

Warning: these figures indicate the number of cases found in the data file. They cannot be interpreted as summary statistics of the population of interest.

q1_5e4: 1_5_2.貴團體100年底選任職員及工作人員概況：監事-男-50~64歲以下

Information	[Type= discrete] [Format=numeric] [Range= 0-12] [Missing=*]		
Statistics [NW/ W]	[Valid=5290 /-] [Invalid=0 /-] [Mean=1.422 /-] [StdDev=1.562 /-]		
Value	Label	Cases	Percentage
0		1894	35.8%
1		1340	25.3%
2		940	17.8%
3		628	11.9%
4		228	4.3%
5		161	3.0%
6		55	1.0%
7		16	0.3%
8		13	0.2%

File : group100

q1_5e4: 1_5_2.貴團體100年底選任職員及工作人員概況：監事-男-50~64歲以下

Value	Label	Cases	Percentage
9		4	0.1%
10		5	0.1%
11		5	0.1%
12		1	0.0%

Warning: these figures indicate the number of cases found in the data file. They cannot be interpreted as summary statistics of the population of interest.

q1_5e5: 1_5_2.貴團體100年底選任職員及工作人員概況：監事-男-65歲以上

Information	[Type= discrete] [Format=numeric] [Range= 0-13] [Missing=*]
Statistics [NW/ W]	[Valid=5290 /-] [Invalid=0 /-] [Mean=0.581 /-] [StdDev=1.156 /-]

Value	Label	Cases	Percentage
0		3661	69.2%
1		870	16.4%
2		404	7.6%
3		201	3.8%
4		73	1.4%
5		47	0.9%
6		9	0.2%
7		9	0.2%
8		4	0.1%
9		5	0.1%
10		5	0.1%
11		1	0.0%
13		1	0.0%

Warning: these figures indicate the number of cases found in the data file. They cannot be interpreted as summary statistics of the population of interest.

q1_5e6: 1_5_2.貴團體100年底選任職員及工作人員概況：監事-男-原住民身分

Information	[Type= discrete] [Format=numeric] [Range= 0-6] [Missing=*]
Statistics [NW/ W]	[Valid=5290 /-] [Invalid=0 /-] [Mean=0.0253 /-] [StdDev=0.238 /-]

Value	Label	Cases	Percentage
0		5212	98.5%
1		43	0.8%
2		18	0.3%
3		15	0.3%
4		1	0.0%
6		1	0.0%

Warning: these figures indicate the number of cases found in the data file. They cannot be interpreted as summary statistics of the population of interest.

q1_5f1: 1_5_2.貴團體100年底選任職員及工作人員概況：監事-女-合計

Information	[Type= discrete] [Format=numeric] [Range= 0-11] [Missing=*]
Statistics [NW/ W]	[Valid=5290 /-] [Invalid=0 /-] [Mean=1.274 /-] [StdDev=1.412 /-]

Value	Label	Cases	Percentage
0		1944	36.7%
1		1527	28.9%
2		881	16.7%

File : group100

q1_5f1: 1_5_2.貴團體100年底選任職員及工作人員概況: 監事-女-合計

Value	Label	Cases	Percentage
3		614	<div><div></div></div> 11.6%
4		143	<div><div></div></div> 2.7%
5		123	<div><div></div></div> 2.3%
6		16	<div><div></div></div> 0.3%
7		22	<div><div></div></div> 0.4%
8		13	<div><div></div></div> 0.2%
9		3	<div><div></div></div> 0.1%
10		1	<div><div></div></div> 0.0%
11		3	<div><div></div></div> 0.1%

Warning: these figures indicate the number of cases found in the data file. They cannot be interpreted as summary statistics of the population of interest.

q1_5f2: 1_5_2.貴團體100年底選任職員及工作人員概況: 監事-女-29歲以下

Information	[Type= discrete] [Format=numeric] [Range= 0-5] [Missing=*]
Statistics [NW/ W]	[Valid=5290 /-] [Invalid=0 /-] [Mean=0.0255 /-] [StdDev=0.198 /-]

Value	Label	Cases	Percentage
0		5183	<div><div></div></div> 98.0%
1		86	<div><div></div></div> 1.6%
2		16	<div><div></div></div> 0.3%
3		4	<div><div></div></div> 0.1%
5		1	<div><div></div></div> 0.0%

Warning: these figures indicate the number of cases found in the data file. They cannot be interpreted as summary statistics of the population of interest.

q1_5f3: 1_5_2.貴團體100年底選任職員及工作人員概況: 監事-女-30~49歲以下

Information	[Type= discrete] [Format=numeric] [Range= 0-8] [Missing=*]
Statistics [NW/ W]	[Valid=5290 /-] [Invalid=0 /-] [Mean=0.447 /-] [StdDev=0.839 /-]

Value	Label	Cases	Percentage
0		3780	<div><div></div></div> 71.5%
1		925	<div><div></div></div> 17.5%
2		372	<div><div></div></div> 7.0%
3		172	<div><div></div></div> 3.3%
4		30	<div><div></div></div> 0.6%
5		9	<div><div></div></div> 0.2%
7		1	<div><div></div></div> 0.0%
8		1	<div><div></div></div> 0.0%

Warning: these figures indicate the number of cases found in the data file. They cannot be interpreted as summary statistics of the population of interest.

q1_5f4: 1_5_2.貴團體100年底選任職員及工作人員概況: 監事-女-50~64歲以下

Information	[Type= discrete] [Format=numeric] [Range= 0-9] [Missing=*]
Statistics [NW/ W]	[Valid=5290 /-] [Invalid=0 /-] [Mean=0.664 /-] [StdDev=1.018 /-]

Value	Label	Cases	Percentage
0		3111	<div><div></div></div> 58.8%
1		1358	<div><div></div></div> 25.7%
2		492	<div><div></div></div> 9.3%
3		224	<div><div></div></div> 4.2%

File : group100

q1_5f4: 1_5_2.貴團體100年底選任職員及工作人員概況: 監事-女-50~64歲以下

Value	Label	Cases	Percentage
4		58	1.1%
5		32	0.6%
6		7	0.1%
7		4	0.1%
8		2	0.0%
9		2	0.0%

Warning: these figures indicate the number of cases found in the data file. They cannot be interpreted as summary statistics of the population of interest.

q1_5f5: 1_5_2.貴團體100年底選任職員及工作人員概況: 監事-女-65歲以上

Information	[Type= discrete] [Format=numeric] [Range= 0-5] [Missing=*]
Statistics [NW/ W]	[Valid=5290 /-] [Invalid=0 /-] [Mean=0.138 /-] [StdDev=0.482 /-]

Value	Label	Cases	Percentage
0		4773	90.2%
1		366	6.9%
2		104	2.0%
3		33	0.6%
4		11	0.2%
5		3	0.1%

Warning: these figures indicate the number of cases found in the data file. They cannot be interpreted as summary statistics of the population of interest.

q1_5f6: 1_5_2.貴團體100年底選任職員及工作人員概況: 監事-女-原住民身分

Information	[Type= discrete] [Format=numeric] [Range= 0-11] [Missing=*]
Statistics [NW/ W]	[Valid=5290 /-] [Invalid=0 /-] [Mean=0.0253 /-] [StdDev=0.275 /-]

Value	Label	Cases	Percentage
0		5222	98.7%
1		31	0.6%
2		19	0.4%
3		15	0.3%
4		1	0.0%
5		1	0.0%
11		1	0.0%

Warning: these figures indicate the number of cases found in the data file. They cannot be interpreted as summary statistics of the population of interest.

q1_5g1: 1_5_2.貴團體100年底選任職員及工作人員概況: 全職人員-男-合計

Information	[Type= continuous] [Format=numeric] [Range= 0-329] [Missing=*]
Statistics [NW/ W]	[Valid=5290 /-] [Invalid=0 /-] [Mean=0.792 /-] [StdDev=5.62 /-]

q1_5g2: 1_5_2.貴團體100年底選任職員及工作人員概況: 全職人員-男-29歲以下

Information	[Type= continuous] [Format=numeric] [Range= 0-40] [Missing=*]
Statistics [NW/ W]	[Valid=5290 /-] [Invalid=0 /-] [Mean=0.0743 /-] [StdDev=0.719 /-]

q1_5g3: 1_5_2.貴團體100年底選任職員及工作人員概況: 全職人員-男-30~49歲以下

Information	[Type= continuous] [Format=numeric] [Range= 0-181] [Missing=*]
Statistics [NW/ W]	[Valid=5290 /-] [Invalid=0 /-] [Mean=0.32 /-] [StdDev=3.148 /-]

File : group100	
# q1_5g4: 1_5_2.貴團體100年底選任職員及工作人員概況：全職人員-男-50~64歲以下	
Information	[Type= continuous] [Format=numeric] [Range= 0-108] [Missing=*]
Statistics [NW/ W]	[Valid=5290 /-] [Invalid=0 /-] [Mean=0.3 /-] [StdDev=2.256 /-]
# q1_5g5: 1_5_2.貴團體100年底選任職員及工作人員概況：全職人員-男-65歲以上	
Information	[Type= continuous] [Format=numeric] [Range= 0-29] [Missing=*]
Statistics [NW/ W]	[Valid=5290 /-] [Invalid=0 /-] [Mean=0.0977 /-] [StdDev=0.823 /-]
# q1_5h1: 1_5_2.貴團體100年底選任職員及工作人員概況：全職人員-女-合計	
Information	[Type= continuous] [Format=numeric] [Range= 0-362] [Missing=*]
Statistics [NW/ W]	[Valid=5290 /-] [Invalid=0 /-] [Mean=1.148 /-] [StdDev=6.251 /-]
# q1_5h2: 1_5_2.貴團體100年底選任職員及工作人員概況：全職人員-女-29歲以下	
Information	[Type= continuous] [Format=numeric] [Range= 0-116] [Missing=*]
Statistics [NW/ W]	[Valid=5290 /-] [Invalid=0 /-] [Mean=0.229 /-] [StdDev=1.871 /-]
# q1_5h3: 1_5_2.貴團體100年底選任職員及工作人員概況：全職人員-女-30~49歲以下	
Information	[Type= continuous] [Format=numeric] [Range= 0-180] [Missing=*]
Statistics [NW/ W]	[Valid=5290 /-] [Invalid=0 /-] [Mean=0.584 /-] [StdDev=3.384 /-]
# q1_5h4: 1_5_2.貴團體100年底選任職員及工作人員概況：全職人員-女-50~64歲以下	
Information	[Type= continuous] [Format=numeric] [Range= 0-66] [Missing=*]
Statistics [NW/ W]	[Valid=5290 /-] [Invalid=0 /-] [Mean=0.284 /-] [StdDev=1.814 /-]
# q1_5h5: 1_5_2.貴團體100年底選任職員及工作人員概況：全職人員-女-65歲以上	
Information	[Type= continuous] [Format=numeric] [Range= 0-45] [Missing=*]
Statistics [NW/ W]	[Valid=5263 /-] [Invalid=27 /-] [Mean=0.0517 /-] [StdDev=1.002 /-]

# q1_5i1: 1_5_2.貴團體100年底選任職員及工作人員概況: 部分工時人員-男-合計			
Information		[Type= continuous] [Format=numeric] [Range= 0-200] [Missing=*]	
Statistics [NW/ W]		[Valid=5290 /-] [Invalid=0 /-] [Mean=0.389 /-] [StdDev=3.696 /-]	
# q1_5i2: 1_5_2.貴團體100年底選任職員及工作人員概況: 部分工時人員-男-29歲以下			
Information		[Type= continuous] [Format=numeric] [Range= 0-200] [Missing=*]	
Statistics [NW/ W]		[Valid=5290 /-] [Invalid=0 /-] [Mean=0.147 /-] [StdDev=3.351 /-]	
# q1_5i3: 1_5_2.貴團體100年底選任職員及工作人員概況: 部分工時人員-男-30~49歲以下			
Information		[Type= continuous] [Format=numeric] [Range= 0-45] [Missing=*]	
Statistics [NW/ W]		[Valid=5290 /-] [Invalid=0 /-] [Mean=0.114 /-] [StdDev=0.932 /-]	
# q1_5i4: 1_5_2.貴團體100年底選任職員及工作人員概況: 部分工時人員-男-50~64歲以下			
Information		[Type= discrete] [Format=numeric] [Range= 0-15] [Missing=*]	
Statistics [NW/ W]		[Valid=5290 /-] [Invalid=0 /-] [Mean=0.104 /-] [StdDev=0.675 /-]	
Value	Label	Cases	Percentage
0		5003	<div><div></div></div> 94.6%
1		194	<div><div></div></div> 3.7%
2		49	<div><div></div></div> 0.9%
3		15	<div><div></div></div> 0.3%
4		7	<div><div></div></div> 0.1%
5		5	<div><div></div></div> 0.1%
6		5	<div><div></div></div> 0.1%
7		2	<div><div></div></div> 0.0%
9		1	<div><div></div></div> 0.0%
10		3	<div><div></div></div> 0.1%
12		2	<div><div></div></div> 0.0%
13		2	<div><div></div></div> 0.0%
14		1	<div><div></div></div> 0.0%
15		1	<div><div></div></div> 0.0%
Warning: these figures indicate the number of cases found in the data file. They cannot be interpreted as summary statistics of the population of interest.			
# q1_5i5: 1_5_2.貴團體100年底選任職員及工作人員概況: 部分工時人員-男-65歲以上			
Information		[Type= discrete] [Format=numeric] [Range= 0-7] [Missing=*]	
Statistics [NW/ W]		[Valid=5290 /-] [Invalid=0 /-] [Mean=0.0244 /-] [StdDev=0.237 /-]	
Value	Label	Cases	Percentage
0		5207	<div><div></div></div> 98.4%
1		57	<div><div></div></div> 1.1%
2		16	<div><div></div></div> 0.3%
3		6	<div><div></div></div> 0.1%
4		1	<div><div></div></div> 0.0%
5		1	<div><div></div></div> 0.0%
6		1	<div><div></div></div> 0.0%
7		1	<div><div></div></div> 0.0%
Warning: these figures indicate the number of cases found in the data file. They cannot be interpreted as summary statistics of the population of interest.			
# q1_5j1: 1_5_2.貴團體100年底選任職員及工作人員概況: 部分工時人員-女-合計			
Information		[Type= continuous] [Format=numeric] [Range= 0-132] [Missing=*]	
Statistics [NW/ W]		[Valid=5290 /-] [Invalid=0 /-] [Mean=0.498 /-] [StdDev=3.61 /-]	

# q1_5j2: 1_5_2.貴團體100年底選任職員及工作人員概況: 部分工時人員-女-29歲以下			
Information		[Type= continuous] [Format=numeric] [Range= 0-101] [Missing=*]	
Statistics [NW/ W]		[Valid=5290 /-] [Invalid=0 /-] [Mean=0.119 /-] [StdDev=1.667 /-]	
# q1_5j3: 1_5_2.貴團體100年底選任職員及工作人員概況: 部分工時人員-女-30~49歲以下			
Information		[Type= continuous] [Format=numeric] [Range= 0-59] [Missing=*]	
Statistics [NW/ W]		[Valid=5290 /-] [Invalid=0 /-] [Mean=0.215 /-] [StdDev=1.464 /-]	
# q1_5j4: 1_5_2.貴團體100年底選任職員及工作人員概況: 部分工時人員-女-50~64歲以下			
Information		[Type= continuous] [Format=numeric] [Range= 0-121] [Missing=*]	
Statistics [NW/ W]		[Valid=5290 /-] [Invalid=0 /-] [Mean=0.152 /-] [StdDev=2.119 /-]	
# q1_5j5: 1_5_2.貴團體100年底選任職員及工作人員概況: 部分工時人員-女-65歲以上			
Information		[Type= discrete] [Format=numeric] [Range= 0-10] [Missing=*]	
Statistics [NW/ W]		[Valid=5290 /-] [Invalid=0 /-] [Mean=0.0112 /-] [StdDev=0.212 /-]	
Value	Label	Cases	Percentage
0		5261	<div></div> 99.5%
1		20	<div></div> 0.4%
2		2	<div></div> 0.0%
3		2	<div></div> 0.0%
4		2	<div></div> 0.0%
5		1	<div></div> 0.0%
6		1	<div></div> 0.0%
10		1	<div></div> 0.0%
Warning: these figures indicate the number of cases found in the data file. They cannot be interpreted as summary statistics of the population of interest.			
# q1_5k: 1_5_2.貴團體100年底選任職員及工作人員概況: 志工人數-男			
Information		[Type= continuous] [Format=numeric] [Range= 0-30000] [Missing=*]	
Statistics [NW/ W]		[Valid=5290 /-] [Invalid=0 /-] [Mean=10.587 /-] [StdDev=413.004 /-]	
# q1_5l: 1_5_2.貴團體100年底選任職員及工作人員概況: 志工人數-女			
Information		[Type= continuous] [Format=numeric] [Range= 0-16000] [Missing=*]	
Statistics [NW/ W]		[Valid=5290 /-] [Invalid=0 /-] [Mean=10.803 /-] [StdDev=222.825 /-]	
# q1_5m: 1_5_2.貴團體100年底選任職員及工作人員概況: 志工人數-平均每人每月工作時數			
Information		[Type= continuous] [Format=numeric] [Range= 0-168] [Missing=*]	
Statistics [NW/ W]		[Valid=5290 /-] [Invalid=0 /-] [Mean=10.343 /-] [StdDev=22.793 /-]	
# q1_6_1: 1_6_1.請問貴團體辦公會(社)所建築物的所有權主要是屬於下列何種?			
Information		[Type= discrete] [Format=numeric] [Range= 1-3] [Missing=*]	
Statistics [NW/ W]		[Valid=5290 /-] [Invalid=0 /-]	
Value	Label	Cases	Percentage
1	自有	1018	<div></div> 19.2%
2	租用	1070	<div></div> 20.2%
3	借用	3202	<div></div> 60.5%
Warning: these figures indicate the number of cases found in the data file. They cannot be interpreted as summary statistics of the population of interest.			
# rq1_6_2: 1_6_2.樓地板面積			
Information		[Type= discrete] [Format=numeric] [Range= 1-4] [Missing=*]	
Statistics [NW/ W]		[Valid=5290 /-] [Invalid=0 /-]	

# rq1_6_2: 1_6_2.樓地板面積			
Value	Label	Cases	Percentage
1	未滿10坪	1311	<div><div></div></div> 24.8%
2	10坪- 未滿20坪	1115	<div><div></div></div> 21.1%
3	20坪- 未滿30坪	1148	<div><div></div></div> 21.7%
4	30坪以上	1716	<div><div></div></div> 32.4%
Warning: these figures indicate the number of cases found in the data file. They cannot be interpreted as summary statistics of the population of interest.			
# q1_6_2: 1_6_2.使用樓地板面積(坪)			
Information	[Type= continuous] [Format=numeric] [Range= 0.5-4840] [Missing=*]		
Statistics [NW/ W]	[Valid=5290 /-] [Invalid=0 /-] [Mean=35.968 /-] [StdDev=105.846 /-]		
# q1_7_1a: 1_7.100年(1月1日至12月31日)召開會議情形: 1.會員大會-有無召開			
Information	[Type= discrete] [Format=numeric] [Range= 1-2] [Missing=*]		
Statistics [NW/ W]	[Valid=5290 /-] [Invalid=0 /-]		
Value	Label	Cases	Percentage
1	無	669	<div><div></div></div> 12.6%
2	有	4621	<div><div></div></div> 87.4%
Warning: these figures indicate the number of cases found in the data file. They cannot be interpreted as summary statistics of the population of interest.			
# q1_7_1b: 1_7.100年(1月1日至12月31日)召開會議情形: 1.會員大會-召開次數			
Information	[Type= discrete] [Format=numeric] [Range= 1-17] [Missing=*]		
Statistics [NW/ W]	[Valid=4621 /-] [Invalid=669 /-] [Mean=1.19 /-] [StdDev=0.928 /-]		
Value	Label	Cases	Percentage
1		4169	<div><div></div></div> 90.2%
2		329	<div><div></div></div> 7.1%
3		47	<div><div></div></div> 1.0%
4		29	<div><div></div></div> 0.6%
5		6	<div><div></div></div> 0.1%
6		10	<div><div></div></div> 0.2%
7		3	<div><div></div></div> 0.1%
8		5	<div><div></div></div> 0.1%
9		5	<div><div></div></div> 0.1%
10		3	<div><div></div></div> 0.1%
11		1	<div><div></div></div> 0.0%
12		11	<div><div></div></div> 0.2%
15		1	<div><div></div></div> 0.0%
16		1	<div><div></div></div> 0.0%
17		1	<div><div></div></div> 0.0%
Sysmiss		669	
Warning: these figures indicate the number of cases found in the data file. They cannot be interpreted as summary statistics of the population of interest.			
# q1_7_1c: 1_7.100年(1月1日至12月31日)召開會議情形: 1.會員大會-平均出席率			
Information	[Type= continuous] [Format=numeric] [Range= 10-100] [Missing=*]		
Statistics [NW/ W]	[Valid=4621 /-] [Invalid=669 /-] [Mean=75.737 /-] [StdDev=14.24 /-]		
# q1_7_2a: 1_7.100年(1月1日至12月31日)召開會議情形: 2.會員代表大會-有無召開			
Information	[Type= discrete] [Format=numeric] [Range= 1-2] [Missing=*]		
Statistics [NW/ W]	[Valid=5290 /-] [Invalid=0 /-]		

# q1_7_2a: 1_7.100年(1月1日至12月31日)召開會議情形: 2.會員代表大會-有無召開			
Value	Label	Cases	Percentage
1	無	4129	<div><div></div></div> 78.1%
2	有	1161	<div><div></div></div> 21.9%
Warning: these figures indicate the number of cases found in the data file. They cannot be interpreted as summary statistics of the population of interest.			
# q1_7_2b: 1_7.100年(1月1日至12月31日)召開會議情形: 2.會員代表大會-召開次數			
Information	[Type= discrete] [Format=numeric] [Range= 1-12] [Missing=*]		
Statistics [NW/ W]	[Valid=1161 /-] [Invalid=4129 /-] [Mean=1.374 /-] [StdDev=1.244 /-]		
Value	Label	Cases	Percentage
1		960	<div><div></div></div> 82.7%
2		119	<div><div></div></div> 10.2%
3		32	<div><div></div></div> 2.8%
4		30	<div><div></div></div> 2.6%
5		1	<div><div></div></div> 0.1%
6		6	<div><div></div></div> 0.5%
7		1	<div><div></div></div> 0.1%
9		2	<div><div></div></div> 0.2%
10		2	<div><div></div></div> 0.2%
11		1	<div><div></div></div> 0.1%
12		7	<div><div></div></div> 0.6%
Sysmiss		4129	
Warning: these figures indicate the number of cases found in the data file. They cannot be interpreted as summary statistics of the population of interest.			
# q1_7_2c: 1_7.100年(1月1日至12月31日)召開會議情形: 2.會員代表大會-平均出席率			
Information	[Type= continuous] [Format=numeric] [Range= 10-100] [Missing=*]		
Statistics [NW/ W]	[Valid=1161 /-] [Invalid=4129 /-] [Mean=78.643 /-] [StdDev=14.758 /-]		
# q1_7_3a: 1_7.100年(1月1日至12月31日)召開會議情形: 3.理事會議-有無召開			
Information	[Type= discrete] [Format=numeric] [Range= 1-2] [Missing=*]		
Statistics [NW/ W]	[Valid=5290 /-] [Invalid=0 /-]		
Value	Label	Cases	Percentage
1	無	2216	<div><div></div></div> 41.9%
2	有	3074	<div><div></div></div> 58.1%
Warning: these figures indicate the number of cases found in the data file. They cannot be interpreted as summary statistics of the population of interest.			
# q1_7_3b: 1_7.100年(1月1日至12月31日)召開會議情形: 3.理事會議-召開次數			
Information	[Type= continuous] [Format=numeric] [Range= 1-48] [Missing=*]		
Statistics [NW/ W]	[Valid=3074 /-] [Invalid=2216 /-] [Mean=3.601 /-] [StdDev=2.922 /-]		
# q1_7_3c: 1_7.100年(1月1日至12月31日)召開會議情形: 3.理事會議-平均出席率			
Information	[Type= continuous] [Format=numeric] [Range= 10-100] [Missing=*]		
Statistics [NW/ W]	[Valid=3074 /-] [Invalid=2216 /-] [Mean=83.951 /-] [StdDev=12.838 /-]		
# q1_7_4a: 1_7.100年(1月1日至12月31日)召開會議情形: 4.監事會議-有無召開			
Information	[Type= discrete] [Format=numeric] [Range= 1-2] [Missing=*]		
Statistics [NW/ W]	[Valid=5290 /-] [Invalid=0 /-]		
Value	Label	Cases	Percentage
1	無	2493	<div><div></div></div> 47.1%

# q1_7_4a: 1_7.100年(1月1日至12月31日)召開會議情形: 4.監事會議-有無召開			
Value	Label	Cases	Percentage
2	有	2797	52.9%
Warning: these figures indicate the number of cases found in the data file. They cannot be interpreted as summary statistics of the population of interest.			
# q1_7_4b: 1_7.100年(1月1日至12月31日)召開會議情形: 4.監事會議-召開次數			
Information	[Type= continuous] [Format=numeric] [Range= 1-33] [Missing=*]		
Statistics [NW/ W]	[Valid=2797 -/] [Invalid=2493 -/] [Mean=3.322 -/] [StdDev=2.623 -/]		
# q1_7_4c: 1_7.100年(1月1日至12月31日)召開會議情形: 4.監事會議-平均出席率			
Information	[Type= continuous] [Format=numeric] [Range= 10-100] [Missing=*]		
Statistics [NW/ W]	[Valid=2797 -/] [Invalid=2493 -/] [Mean=84.242 -/] [StdDev=17.296 -/]		
# q1_7_5a: 1_7.100年(1月1日至12月31日)召開會議情形: 5.理監事聯席會議-有無召開			
Information	[Type= discrete] [Format=numeric] [Range= 1-2] [Missing=*]		
Statistics [NW/ W]	[Valid=5290 -/] [Invalid=0 -/]		
Value	Label	Cases	Percentage
1	無	890	16.8%
2	有	4400	83.2%
Warning: these figures indicate the number of cases found in the data file. They cannot be interpreted as summary statistics of the population of interest.			
# q1_7_5b: 1_7.100年(1月1日至12月31日)召開會議情形: 5.理監事聯席會議-召開次數			
Information	[Type= continuous] [Format=numeric] [Range= 1-25] [Missing=*]		
Statistics [NW/ W]	[Valid=4400 -/] [Invalid=890 -/] [Mean=3.406 -/] [StdDev=2.351 -/]		
# q1_7_5c: 1_7.100年(1月1日至12月31日)召開會議情形: 5.理監事聯席會議-平均出席率			
Information	[Type= continuous] [Format=numeric] [Range= 10-1000] [Missing=*]		
Statistics [NW/ W]	[Valid=4400 -/] [Invalid=890 -/] [Mean=82.546 -/] [StdDev=22.643 -/]		
# q2_1_1: 2_1.請問貴團體100年(1月1日至12月31日)全年經費收入? 上年度餘額			
Information	[Type= continuous] [Format=numeric] [Range= -6914824-573355683] [Missing=*]		
Statistics [NW/ W]	[Valid=5290 -/] [Invalid=0 -/] [Mean=676037.015 -/] [StdDev=10505756.441 -/]		
# q2_1_2: 2_1.請問貴團體100年(1月1日至12月31日)全年經費收入? 會費收入			
Information	[Type= continuous] [Format=numeric] [Range= 0-136319000] [Missing=*]		
Statistics [NW/ W]	[Valid=5290 -/] [Invalid=0 -/] [Mean=402298.029 -/] [StdDev=2479369.849 -/]		
# q2_1_3: 2_1.請問貴團體100年(1月1日至12月31日)全年經費收入? 政府補助收入			
Information	[Type= continuous] [Format=numeric] [Range= 0-275145679] [Missing=*]		
Statistics [NW/ W]	[Valid=5290 -/] [Invalid=0 -/] [Mean=341555.86 -/] [StdDev=4499638.905 -/]		
# q2_1_4: 2_1.請問貴團體100年(1月1日至12月31日)全年經費收入? 捐助收入			
Information	[Type= continuous] [Format=numeric] [Range= 0-484321296] [Missing=*]		
Statistics [NW/ W]	[Valid=5290 -/] [Invalid=0 -/] [Mean=583885.937 -/] [StdDev=9283863.836 -/]		
# q2_1_5: 2_1.請問貴團體100年(1月1日至12月31日)全年經費收入? 事業費收入			
Information	[Type= continuous] [Format=numeric] [Range= 0-2362103123] [Missing=*]		
Statistics [NW/ W]	[Valid=5290 -/] [Invalid=0 -/] [Mean=515946.553 -/] [StdDev=32483841.678 -/]		
# q2_1_6: 2_1.請問貴團體100年(1月1日至12月31日)全年經費收入? 服務、委託收入			
Information	[Type= continuous] [Format=numeric] [Range= 0-336043400] [Missing=*]		
Statistics [NW/ W]	[Valid=5290 -/] [Invalid=0 -/] [Mean=202824.115 -/] [StdDev=4963014.763 -/]		

# q2_1_7: 2_1.請問貴團體100年(1月1日至12月31日)全年經費收入? 專案計畫收入	
Information	[Type= continuous] [Format=numeric] [Range= 0-165981761] [Missing=*]
Statistics [NW/ W]	[Valid=5290 /-] [Invalid=0 /-] [Mean=237158.723 /-] [StdDev=2969351.135 /-]
# q2_1_8: 2_1.請問貴團體100年(1月1日至12月31日)全年經費收入? 基金孳息收入	
Information	[Type= continuous] [Format=numeric] [Range= 0-8937730] [Missing=*]
Statistics [NW/ W]	[Valid=5290 /-] [Invalid=0 /-] [Mean=11315.904 /-] [StdDev=156110.104 /-]
# q2_1_9: 2_1.請問貴團體100年(1月1日至12月31日)全年經費收入? 銷售收入	
Information	[Type= continuous] [Format=numeric] [Range= 0-99688494] [Missing=*]
Statistics [NW/ W]	[Valid=5290 /-] [Invalid=0 /-] [Mean=76810.898 /-] [StdDev=1724943.859 /-]
# q2_1_10: 2_1.請問貴團體100年(1月1日至12月31日)全年經費收入? 其他收入	
Information	[Type= continuous] [Format=numeric] [Range= 0-99250681] [Missing=*]
Statistics [NW/ W]	[Valid=5290 /-] [Invalid=0 /-] [Mean=162403.936 /-] [StdDev=1889572.335 /-]
# q2_1_11: 2_1.請問貴團體100年(1月1日至12月31日)全年經費收入? 收入合計	
Information	[Type= continuous] [Format=numeric] [Range= 0-2507791186] [Missing=*]
Statistics [NW/ W]	[Valid=5290 /-] [Invalid=0 /-] [Mean=2534199.955 /-] [StdDev=36914844.172 /-]
# q2_2_1: 2_2.請問貴團體100年(1月1日至12月31日)全年經費支出? 人事費	
Information	[Type= continuous] [Format=numeric] [Range= 0-642532383] [Missing=*]
Statistics [NW/ W]	[Valid=5290 /-] [Invalid=0 /-] [Mean=504248.674 /-] [StdDev=9142672.293 /-]
# q2_2_2: 2_2.請問貴團體100年(1月1日至12月31日)全年經費支出? 辦公費	
Information	[Type= continuous] [Format=numeric] [Range= 0-511465742] [Missing=*]
Statistics [NW/ W]	[Valid=5290 /-] [Invalid=0 /-] [Mean=285779.071 /-] [StdDev=7133506.401 /-]
# q2_2_3: 2_2.請問貴團體100年(1月1日至12月31日)全年經費支出? 業務費	
Information	[Type= continuous] [Format=numeric] [Range= 0-1006738496] [Missing=*]
Statistics [NW/ W]	[Valid=5290 /-] [Invalid=0 /-] [Mean=793226.102 /-] [StdDev=14464666.799 /-]
# q2_2_4: 2_2.請問貴團體100年(1月1日至12月31日)全年經費支出? 捐助支出	
Information	[Type= continuous] [Format=numeric] [Range= 0-445602962] [Missing=*]
Statistics [NW/ W]	[Valid=5290 /-] [Invalid=0 /-] [Mean=170972.948 /-] [StdDev=6238406.94 /-]
# q2_2_5: 2_2.請問貴團體100年(1月1日至12月31日)全年經費支出? 繳納加入團體會費	
Information	[Type= continuous] [Format=numeric] [Range= 0-12875570] [Missing=*]
Statistics [NW/ W]	[Valid=5290 /-] [Invalid=0 /-] [Mean=32117.64 /-] [StdDev=336853.451 /-]
# q2_2_6: 2_2.請問貴團體100年(1月1日至12月31日)全年經費支出? 專案計畫支出	
Information	[Type= continuous] [Format=numeric] [Range= 0-147124157] [Missing=*]
Statistics [NW/ W]	[Valid=5290 /-] [Invalid=0 /-] [Mean=305002.567 /-] [StdDev=2703539.28 /-]
# q2_2_7: 2_2.請問貴團體100年(1月1日至12月31日)全年經費支出? 固定資產及設備購置費-土地	
Information	[Type= continuous] [Format=numeric] [Range= 0-66389552] [Missing=*]
Statistics [NW/ W]	[Valid=5290 /-] [Invalid=0 /-] [Mean=34932.189 /-] [StdDev=1063953.182 /-]
# q2_2_8: 2_2.請問貴團體100年(1月1日至12月31日)全年經費支出? 固定資產及設備購置費-建物	
Information	[Type= continuous] [Format=numeric] [Range= 0-47967157] [Missing=*]
Statistics [NW/ W]	[Valid=5290 /-] [Invalid=0 /-] [Mean=26224.693 /-] [StdDev=841276.785 /-]

# q2_2_9: 2_2.請問貴團體100年(1月1日至12月31日)全年經費支出? 固定資產及設備購置費-運輸工具			
Information		[Type= continuous] [Format=numeric] [Range= 0-2000000] [Missing=*]	
Statistics [NW/ W]		[Valid=5290 -/] [Invalid=0 -/] [Mean=4178.874 -/] [StdDev=63712.072 -/]	
# q2_2_10: 2_2.請問貴團體100年(1月1日至12月31日)全年經費支出? 固定資產及設備購置費-儀器及辦公設備			
Information		[Type= continuous] [Format=numeric] [Range= 0-8862490] [Missing=*]	
Statistics [NW/ W]		[Valid=5290 -/] [Invalid=0 -/] [Mean=13485.77 -/] [StdDev=167228.909 -/]	
# q2_2_11: 2_2.請問貴團體100年(1月1日至12月31日)全年經費支出? 固定資產及設備購置費-雜項設備			
Information		[Type= continuous] [Format=numeric] [Range= 0-2840227] [Missing=*]	
Statistics [NW/ W]		[Valid=5290 -/] [Invalid=0 -/] [Mean=9150.921 -/] [StdDev=78102.798 -/]	
# q2_2_12: 2_2.請問貴團體100年(1月1日至12月31日)全年經費支出? 提撥基金			
Information		[Type= continuous] [Format=numeric] [Range= 0-95000000] [Missing=*]	
Statistics [NW/ W]		[Valid=5290 -/] [Invalid=0 -/] [Mean=66538.104 -/] [StdDev=1370531.484 -/]	
# q2_2_13: 2_2.請問貴團體100年(1月1日至12月31日)全年經費支出? 利息支出			
Information		[Type= continuous] [Format=numeric] [Range= 0-37622000] [Missing=*]	
Statistics [NW/ W]		[Valid=5290 -/] [Invalid=0 -/] [Mean=10187.549 -/] [StdDev=519855.904 -/]	
# q2_2_14: 2_2.請問貴團體100年(1月1日至12月31日)全年經費支出? 其他支出			
Information		[Type= continuous] [Format=numeric] [Range= 0-321631444] [Missing=*]	
Statistics [NW/ W]		[Valid=5290 -/] [Invalid=0 -/] [Mean=278608.436 -/] [StdDev=6629607.264 -/]	
# q2_2_15: 2_2.請問貴團體100年(1月1日至12月31日)全年經費支出? 支出合計			
Information		[Type= continuous] [Format=numeric] [Range= 0-2542125678] [Missing=*]	
Statistics [NW/ W]		[Valid=5290 -/] [Invalid=0 -/] [Mean=2534653.539 -/] [StdDev=37383131.621 -/]	
# q2_2_16: 2_2.請問貴團體100年(1月1日至12月31日)全年經費支出? 本年度餘額			
Information		[Type= continuous] [Format=numeric] [Range= -58096239-562608454] [Missing=*]	
Statistics [NW/ W]		[Valid=5290 -/] [Invalid=0 -/] [Mean=675583.431 -/] [StdDev=10410795.917 -/]	
# q2_3: 2_3.請問貴團體100年(1月1日至12月31日) 代辦活動之代收代付費用?			
Information		[Type= continuous] [Format=numeric] [Range= 650-46501000] [Missing=*/0]	
Statistics [NW/ W]		[Valid=534 -/] [Invalid=4756 -/] [Mean=813041.079 -/] [StdDev=3310700.429 -/]	
# q3_1_a1: 3_1.100年貴團體曾經主辦(或合辦)、協辦(或贊助)其他單位辦理之活動項目為何? 1.學術性活動-有無			
Information		[Type= discrete] [Format=numeric] [Range= 0-1] [Missing=*]	
Statistics [NW/ W]		[Valid=5290 -/] [Invalid=0 -/]	
Value	Label	Cases	Percentage
0	沒有辦理	4430	<div><div></div></div> 83.7%
1	有辦理	860	<div><div></div></div> 16.3%
Warning: these figures indicate the number of cases found in the data file. They cannot be interpreted as summary statistics of the population of interest.			
# xq3_1_b1: 3_1.100年貴團體曾經主辦(或合辦)、協辦(或贊助)其他單位辦理之活動項目為何? 1.學術性活動 [主辦/合辦] 有無			
Information		[Type= discrete] [Format=numeric] [Range= 0-1] [Missing=*]	
Statistics [NW/ W]		[Valid=5290 -/] [Invalid=0 -/]	
Value	Label	Cases	Percentage
0	無	4578	<div><div></div></div> 86.5%
1	有	712	<div><div></div></div> 13.5%

# xq3_1_b1: 3_1.100 年貴團體曾經主辦(或合辦)、協辦(或贊助)其他單位辦理之活動項目為何? 1.學術性活動 [主辦/合辦] 有無			
Warning: these figures indicate the number of cases found in the data file. They cannot be interpreted as summary statistics of the population of interest.			
# q3_1_b1: 3_1.100 年貴團體曾經主辦(或合辦)、協辦(或贊助)其他單位辦理之活動項目為何? 1.學術性活動 —【主辦或合辦】全年辦理次數			
Information	[Type= continuous] [Format=numeric] [Range= 1-750] [Missing=*]		
Statistics [NW/ W]	[Valid=712 /-] [Invalid=4578 /-] [Mean=7.124 /-] [StdDev=31.207 /-]		
# q3_1_c1: 3_1.100 年貴團體曾經主辦(或合辦)、協辦(或贊助)其他單位辦理之活動項目為何? 1.學術性活動 —【主辦或合辦】平均參加(觀賞)人次			
Information	[Type= continuous] [Format=numeric] [Range= 10-66000] [Missing=*]		
Statistics [NW/ W]	[Valid=712 /-] [Invalid=4578 /-] [Mean=325.298 /-] [StdDev=2572.416 /-]		
# xq3_1_d1: 3_1.100 年貴團體曾經主辦(或合辦)、協辦(或贊助)其他單位辦理之活動項目為何? 1.學術性活動 [協辦/贊助] 有無			
Information	[Type= discrete] [Format=numeric] [Range= 0-1] [Missing=*]		
Statistics [NW/ W]	[Valid=5290 /-] [Invalid=0 /-]		
Value	Label	Cases	Percentage
0	無	4994	<div></div> 94.4%
1	有	296	<div></div> 5.6%
Warning: these figures indicate the number of cases found in the data file. They cannot be interpreted as summary statistics of the population of interest.			
# q3_1_d1: 3_1.100 年貴團體曾經主辦(或合辦)、協辦(或贊助)其他單位辦理之活動項目為何? 1.學術性活動 —【協辦或贊助】全年辦理次數			
Information	[Type= continuous] [Format=numeric] [Range= 1-236] [Missing=*]		
Statistics [NW/ W]	[Valid=296 /-] [Invalid=4994 /-] [Mean=5.22 /-] [StdDev=20.876 /-]		
# q3_1_e1: 3_1.100 年貴團體曾經主辦(或合辦)、協辦(或贊助)其他單位辦理之活動項目為何? 1.學術性活動 —【協辦或贊助】平均參加(觀賞)人次			
Information	[Type= continuous] [Format=numeric] [Range= 2-5000] [Missing=*]		
Statistics [NW/ W]	[Valid=296 /-] [Invalid=4994 /-] [Mean=232.899 /-] [StdDev=520.654 /-]		
# q3_1_a2: 3_1.100 年貴團體曾經主辦(或合辦)、協辦(或贊助)其他單位辦理之活動項目為何? 2.教育性活動 —有無			
Information	[Type= discrete] [Format=numeric] [Range= 0-1] [Missing=*]		
Statistics [NW/ W]	[Valid=5290 /-] [Invalid=0 /-]		
Value	Label	Cases	Percentage
0	沒有辦理	3998	<div></div> 75.6%
1	有辦理	1292	<div></div> 24.4%
Warning: these figures indicate the number of cases found in the data file. They cannot be interpreted as summary statistics of the population of interest.			
# xq3_1_b2: 3_1.100 年貴團體曾經主辦(或合辦)、協辦(或贊助)其他單位辦理之活動項目為何? 2.教育性活動 [主辦/合辦] 有無			
Information	[Type= discrete] [Format=numeric] [Range= 0-1] [Missing=*]		
Statistics [NW/ W]	[Valid=5290 /-] [Invalid=0 /-]		
Value	Label	Cases	Percentage
0	無	4191	<div></div> 79.2%
1	有	1099	<div></div> 20.8%
Warning: these figures indicate the number of cases found in the data file. They cannot be interpreted as summary statistics of the population of interest.			

# q3_1_b2: 3_1.100年貴團體曾經主辦(或合辦)、協辦(或贊助)其他單位辦理之活動項目為何? 2.教育性活動-【主辦或合辦】全年辦理次數			
Information		[Type= continuous] [Format=numeric] [Range= 1-6241] [Missing=*]	
Statistics [NW/ W]		[Valid=1099 /-] [Invalid=4191 /-] [Mean=29.304 /-] [StdDev=252.79 /-]	
# q3_1_c2: 3_1.100年貴團體曾經主辦(或合辦)、協辦(或贊助)其他單位辦理之活動項目為何? 2.教育性活動-【主辦或合辦】平均參加(觀賞)人次			
Information		[Type= continuous] [Format=numeric] [Range= 10-25000] [Missing=*]	
Statistics [NW/ W]		[Valid=1099 /-] [Invalid=4191 /-] [Mean=281.211 /-] [StdDev=1031.279 /-]	
# xq3_1_d2: 3_1.100年貴團體曾經主辦(或合辦)、協辦(或贊助)其他單位辦理之活動項目為何? 2.教育性活動 [協辦/贊助] 有無			
Information		[Type= discrete] [Format=numeric] [Range= 0-1] [Missing=*]	
Statistics [NW/ W]		[Valid=5290 /-] [Invalid=0 /-]	
Value	Label	Cases	Percentage
0	無	4950	<div></div> 93.6%
1	有	340	<div></div> 6.4%
Warning: these figures indicate the number of cases found in the data file. They cannot be interpreted as summary statistics of the population of interest.			
# q3_1_d2: 3_1.100年貴團體曾經主辦(或合辦)、協辦(或贊助)其他單位辦理之活動項目為何? 2.教育性活動-【協辦或贊助】全年辦理次數			
Information		[Type= continuous] [Format=numeric] [Range= 1-122] [Missing=*]	
Statistics [NW/ W]		[Valid=340 /-] [Invalid=4950 /-] [Mean=5.362 /-] [StdDev=12.619 /-]	
# q3_1_e2: 3_1.100年貴團體曾經主辦(或合辦)、協辦(或贊助)其他單位辦理之活動項目為何? 2.教育性活動-【協辦或贊助】平均參加(觀賞)人次			
Information		[Type= continuous] [Format=numeric] [Range= 10-8000] [Missing=*]	
Statistics [NW/ W]		[Valid=340 /-] [Invalid=4950 /-] [Mean=238.321 /-] [StdDev=647.492 /-]	
# q3_1_a3: 3_1.100年貴團體曾經主辦(或合辦)、協辦(或贊助)其他單位辦理之活動項目為何? 3.藝文性活動-有無			
Information		[Type= discrete] [Format=numeric] [Range= 0-1] [Missing=*]	
Statistics [NW/ W]		[Valid=5290 /-] [Invalid=0 /-]	
Value	Label	Cases	Percentage
0	沒有辦理	4563	<div></div> 86.3%
1	有辦理	727	<div></div> 13.7%
Warning: these figures indicate the number of cases found in the data file. They cannot be interpreted as summary statistics of the population of interest.			
# xq3_1_b3: 3_1.100年貴團體曾經主辦(或合辦)、協辦(或贊助)其他單位辦理之活動項目為何? 3.藝文性活動 [主辦/合辦] 有無			
Information		[Type= discrete] [Format=numeric] [Range= 0-1] [Missing=*]	
Statistics [NW/ W]		[Valid=5290 /-] [Invalid=0 /-]	
Value	Label	Cases	Percentage
0	無	4720	<div></div> 89.2%
1	有	570	<div></div> 10.8%
Warning: these figures indicate the number of cases found in the data file. They cannot be interpreted as summary statistics of the population of interest.			
# q3_1_b3: 3_1.100年貴團體曾經主辦(或合辦)、協辦(或贊助)其他單位辦理之活動項目為何? 3.藝文性活動-【主辦或合辦】全年辦理次數			
Information		[Type= continuous] [Format=numeric] [Range= 1-2530] [Missing=*]	
Statistics [NW/ W]		[Valid=570 /-] [Invalid=4720 /-] [Mean=12.068 /-] [StdDev=115.938 /-]	

# q3_1_c3: 3_1.100 年貴團體曾經主辦(或合辦)、協辦(或贊助)其他單位辦理之活動項目為何? 3.藝文性活動-【主辦或合辦】 平均參加(觀賞)人次			
Information		[Type= continuous] [Format=numeric] [Range= 8-100000] [Missing=*]	
Statistics [NW/ W]		[Valid=570 -/] [Invalid=4720 -/] [Mean=1244.488 -/] [StdDev=6110.665 -/]	
# xq3_1_d3: 3_1.100 年貴團體曾經主辦(或合辦)、協辦(或贊助)其他單位辦理之活動項目為何? 3.藝文性活動 [協辦/贊助] 有無			
Information		[Type= discrete] [Format=numeric] [Range= 0-1] [Missing=*]	
Statistics [NW/ W]		[Valid=5290 -/] [Invalid=0 -/]	
Value	Label	Cases	Percentage
0	無	5058	<div><div></div></div> 95.6%
1	有	232	<div><div></div></div> 4.4%
Warning: these figures indicate the number of cases found in the data file. They cannot be interpreted as summary statistics of the population of interest.			
# q3_1_d3: 3_1.100 年貴團體曾經主辦(或合辦)、協辦(或贊助)其他單位辦理之活動項目為何? 3.藝文性活動-【協辦或贊助】 全年辦理次數			
Information		[Type= continuous] [Format=numeric] [Range= 1-33] [Missing=*]	
Statistics [NW/ W]		[Valid=232 -/] [Invalid=5058 -/] [Mean=2.517 -/] [StdDev=4.029 -/]	
# q3_1_e3: 3_1.100 年貴團體曾經主辦(或合辦)、協辦(或贊助)其他單位辦理之活動項目為何? 3.藝文性活動-【協辦或贊助】 平均參加(觀賞)人次			
Information		[Type= continuous] [Format=numeric] [Range= 10-50000] [Missing=*]	
Statistics [NW/ W]		[Valid=232 -/] [Invalid=5058 -/] [Mean=725.25 -/] [StdDev=3503.166 -/]	
# q3_1_a4: 3_1.100 年貴團體曾經主辦(或合辦)、協辦(或贊助)其他單位辦理之活動項目為何? 4.醫療衛生性活動-有無			
Information		[Type= discrete] [Format=numeric] [Range= 0-1] [Missing=*]	
Statistics [NW/ W]		[Valid=5290 -/] [Invalid=0 -/]	
Value	Label	Cases	Percentage
0	沒有辦理	4634	<div><div></div></div> 87.6%
1	有辦理	656	<div><div></div></div> 12.4%
Warning: these figures indicate the number of cases found in the data file. They cannot be interpreted as summary statistics of the population of interest.			
# xq3_1_b4: 3_1.100 年貴團體曾經主辦(或合辦)、協辦(或贊助)其他單位辦理之活動項目為何? 4.醫療衛生性活動 [主辦/合辦] 有無			
Information		[Type= discrete] [Format=numeric] [Range= 0-1] [Missing=*]	
Statistics [NW/ W]		[Valid=5290 -/] [Invalid=0 -/]	
Value	Label	Cases	Percentage
0	無	4749	<div><div></div></div> 89.8%
1	有	541	<div><div></div></div> 10.2%
Warning: these figures indicate the number of cases found in the data file. They cannot be interpreted as summary statistics of the population of interest.			
# q3_1_b4: 3_1.100 年貴團體曾經主辦(或合辦)、協辦(或贊助)其他單位辦理之活動項目為何? 4.醫療衛生性活動-【主辦或合辦】 全年辦理次數			
Information		[Type= continuous] [Format=numeric] [Range= 1-96] [Missing=*]	
Statistics [NW/ W]		[Valid=541 -/] [Invalid=4749 -/] [Mean=3.956 -/] [StdDev=8.706 -/]	
# q3_1_c4: 3_1.100 年貴團體曾經主辦(或合辦)、協辦(或贊助)其他單位辦理之活動項目為何? 4.醫療衛生性活動-【主辦或合辦】 平均參加(觀賞)人次			
Information		[Type= continuous] [Format=numeric] [Range= 3-70000] [Missing=*]	
Statistics [NW/ W]		[Valid=541 -/] [Invalid=4749 -/] [Mean=350.046 -/] [StdDev=3085.642 -/]	

# xq3_1_d4: 3_1.100 年貴團體曾經主辦(或合辦)、協辦(或贊助)其他單位辦理之活動項目為何? 4.醫療衛生性活動 [協辦/贊助] 有無			
Information		[Type= discrete] [Format=numeric] [Range= 0-1] [Missing=*]	
Statistics [NW/ W]		[Valid=5290 /-] [Invalid=0 /-]	
Value	Label	Cases	Percentage
0	無	5116	<div><div></div></div> 96.7%
1	有	174	<div><div></div></div> 3.3%
Warning: these figures indicate the number of cases found in the data file. They cannot be interpreted as summary statistics of the population of interest.			
# q3_1_d4: 3_1.100 年貴團體曾經主辦(或合辦)、協辦(或贊助)其他單位辦理之活動項目為何? 4.醫療衛生性活動 -【協辦或贊助】 全年辦理次數			
Information		[Type= continuous] [Format=numeric] [Range= 1-52] [Missing=*]	
Statistics [NW/ W]		[Valid=174 /-] [Invalid=5116 /-] [Mean=3.126 /-] [StdDev=5.951 /-]	
# q3_1_e4: 3_1.100 年貴團體曾經主辦(或合辦)、協辦(或贊助)其他單位辦理之活動項目為何? 4.醫療衛生性活動 -【協辦或贊助】 平均參加(觀賞)人次			
Information		[Type= continuous] [Format=numeric] [Range= 4-3000] [Missing=*]	
Statistics [NW/ W]		[Valid=174 /-] [Invalid=5116 /-] [Mean=131.701 /-] [StdDev=280.51 /-]	
# q3_1_a5: 3_1.100 年貴團體曾經主辦(或合辦)、協辦(或贊助)其他單位辦理之活動項目為何? 5.宗教性活動 -有無			
Information		[Type= discrete] [Format=numeric] [Range= 0-1] [Missing=*]	
Statistics [NW/ W]		[Valid=5290 /-] [Invalid=0 /-]	
Value	Label	Cases	Percentage
0	沒有辦理	4804	<div><div></div></div> 90.8%
1	有辦理	486	<div><div></div></div> 9.2%
Warning: these figures indicate the number of cases found in the data file. They cannot be interpreted as summary statistics of the population of interest.			
# xq3_1_b5: 3_1.100 年貴團體曾經主辦(或合辦)、協辦(或贊助)其他單位辦理之活動項目為何? 5.宗教性活動 [主辦/合辦] 有無			
Information		[Type= discrete] [Format=numeric] [Range= 0-1] [Missing=*]	
Statistics [NW/ W]		[Valid=5290 /-] [Invalid=0 /-]	
Value	Label	Cases	Percentage
0	無	4936	<div><div></div></div> 93.3%
1	有	354	<div><div></div></div> 6.7%
Warning: these figures indicate the number of cases found in the data file. They cannot be interpreted as summary statistics of the population of interest.			
# q3_1_b5: 3_1.100 年貴團體曾經主辦(或合辦)、協辦(或贊助)其他單位辦理之活動項目為何? 5.宗教性活動 -【主辦或合辦】 全年辦理次數			
Information		[Type= continuous] [Format=numeric] [Range= 1-500] [Missing=*]	
Statistics [NW/ W]		[Valid=354 /-] [Invalid=4936 /-] [Mean=15.071 /-] [StdDev=46.472 /-]	
# q3_1_c5: 3_1.100 年貴團體曾經主辦(或合辦)、協辦(或贊助)其他單位辦理之活動項目為何? 5.宗教性活動 -【主辦或合辦】 平均參加(觀賞)人次			
Information		[Type= continuous] [Format=numeric] [Range= 10-30000] [Missing=*]	
Statistics [NW/ W]		[Valid=354 /-] [Invalid=4936 /-] [Mean=574.15 /-] [StdDev=2166.405 /-]	
# xq3_1_d5: 3_1.100 年貴團體曾經主辦(或合辦)、協辦(或贊助)其他單位辦理之活動項目為何? 5.宗教性活動 [協辦/贊助] 有無			
Information		[Type= discrete] [Format=numeric] [Range= 0-1] [Missing=*]	
Statistics [NW/ W]		[Valid=5290 /-] [Invalid=0 /-]	

xq3_1_d5: 3_1.100年貴團體曾經主辦(或合辦)、協辦(或贊助)其他單位辦理之活動項目為何? **5.宗教性活動** [協辦/贊助] 有無

Value	Label	Cases	Percentage
0	無	5089	96.2%
1	有	201	3.8%

Warning: these figures indicate the number of cases found in the data file. They cannot be interpreted as summary statistics of the population of interest.

q3_1_d5: 3_1.100年貴團體曾經主辦(或合辦)、協辦(或贊助)其他單位辦理之活動項目為何? **5.宗教性活動**-【協辦或贊助】全年辦理次數

Information	[Type= continuous] [Format=numeric] [Range= 1-81] [Missing=*]
Statistics [NW/ W]	[Valid=201 /-] [Invalid=5089 /-] [Mean=4.582 /-] [StdDev=10.733 /-]

q3_1_e5: 3_1.100年貴團體曾經主辦(或合辦)、協辦(或贊助)其他單位辦理之活動項目為何? **5.宗教性活動**-【協辦或贊助】平均參加(觀賞)人次

Information	[Type= continuous] [Format=numeric] [Range= 3-10000] [Missing=*]
Statistics [NW/ W]	[Valid=201 /-] [Invalid=5089 /-] [Mean=458.338 /-] [StdDev=1354.014 /-]

q3_1_a6: 3_1.100年貴團體曾經主辦(或合辦)、協辦(或贊助)其他單位辦理之活動項目為何? **6.體育性活動**-有無

Information	[Type= discrete] [Format=numeric] [Range= 0-1] [Missing=*]
Statistics [NW/ W]	[Valid=5290 /-] [Invalid=0 /-]

Value	Label	Cases	Percentage
0	沒有辦理	4606	87.1%
1	有辦理	684	12.9%

Warning: these figures indicate the number of cases found in the data file. They cannot be interpreted as summary statistics of the population of interest.

xq3_1_b6: 3_1.100年貴團體曾經主辦(或合辦)、協辦(或贊助)其他單位辦理之活動項目為何? **6.體育性活動** [主辦/合辦] 有無

Information	[Type= discrete] [Format=numeric] [Range= 0-1] [Missing=*]
Statistics [NW/ W]	[Valid=5290 /-] [Invalid=0 /-]

Value	Label	Cases	Percentage
0	無	4765	90.1%
1	有	525	9.9%

Warning: these figures indicate the number of cases found in the data file. They cannot be interpreted as summary statistics of the population of interest.

q3_1_b6: 3_1.100年貴團體曾經主辦(或合辦)、協辦(或贊助)其他單位辦理之活動項目為何? **6.體育性活動**-【主辦或合辦】全年辦理次數

Information	[Type= continuous] [Format=numeric] [Range= 1-400] [Missing=*]
Statistics [NW/ W]	[Valid=525 /-] [Invalid=4765 /-] [Mean=10.79 /-] [StdDev=42.659 /-]

q3_1_c6: 3_1.100年貴團體曾經主辦(或合辦)、協辦(或贊助)其他單位辦理之活動項目為何? **6.體育性活動**-【主辦或合辦】平均參加(觀賞)人次

Information	[Type= continuous] [Format=numeric] [Range= 4-48210] [Missing=*]
Statistics [NW/ W]	[Valid=525 /-] [Invalid=4765 /-] [Mean=806.81 /-] [StdDev=3192.21 /-]

xq3_1_d6: 3_1.100年貴團體曾經主辦(或合辦)、協辦(或贊助)其他單位辦理之活動項目為何? **6.體育性活動** [協辦/贊助] 有無

Information	[Type= discrete] [Format=numeric] [Range= 0-1] [Missing=*]
Statistics [NW/ W]	[Valid=5290 /-] [Invalid=0 /-]

Value	Label	Cases	Percentage
0	無	5025	95.0%

xq3_1_d6: 3_1.100年貴團體曾經主辦(或合辦)、協辦(或贊助)其他單位辦理之活動項目為何? **6.體育性活動** [協辦/贊助] 有無

Value	Label	Cases	Percentage
1	有	265	<div></div> 5.0%

Warning: these figures indicate the number of cases found in the data file. They cannot be interpreted as summary statistics of the population of interest.

q3_1_d6: 3_1.100年貴團體曾經主辦(或合辦)、協辦(或贊助)其他單位辦理之活動項目為何? **6.體育性活動**-【協辦或贊助】 全年辦理次數

Information	[Type= continuous] [Format=numeric] [Range= 1-500] [Missing=*]
Statistics [NW/ W]	[Valid=265 /-] [Invalid=5025 /-] [Mean=6.657 /-] [StdDev=35.924 /-]

# q3_1_e6: 3_1.100年貴團體曾經主辦(或合辦)、協辦(或贊助)其他單位辦理之活動項目為何? 6.體育性活動-【協辦或贊助】 平均參加(觀賞) 人次			
Information		[Type= continuous] [Format=numeric] [Range= 5-40000] [Missing=*]	
Statistics [NW/ W]		[Valid=265 /-] [Invalid=5025 /-] [Mean=761.389 /-] [StdDev=2963.962 /-]	
# q3_1_a7: 3_1.100年貴團體曾經主辦(或合辦)、協辦(或贊助)其他單位辦理之活動項目為何? 7.休閒性活動- 有無			
Information		[Type= discrete] [Format=numeric] [Range= 0-1] [Missing=*]	
Statistics [NW/ W]		[Valid=5290 /-] [Invalid=0 /-]	
Value	Label	Cases	Percentage
0	沒有辦理	4062	<div><div></div></div> 76.8%
1	有辦理	1228	<div><div></div></div> 23.2%
Warning: these figures indicate the number of cases found in the data file. They cannot be interpreted as summary statistics of the population of interest.			
# xq3_1_b7: 3_1.100年貴團體曾經主辦(或合辦)、協辦(或贊助)其他單位辦理之活動項目為何? 7.休閒性活動 [主辦/合辦] 有無			
Information		[Type= discrete] [Format=numeric] [Range= 0-1] [Missing=*]	
Statistics [NW/ W]		[Valid=5290 /-] [Invalid=0 /-]	
Value	Label	Cases	Percentage
0	無	4180	<div><div></div></div> 79.0%
1	有	1110	<div><div></div></div> 21.0%
Warning: these figures indicate the number of cases found in the data file. They cannot be interpreted as summary statistics of the population of interest.			
# q3_1_b7: 3_1.100年貴團體曾經主辦(或合辦)、協辦(或贊助)其他單位辦理之活動項目為何? 7.休閒性活動-【主辦或合辦】 全年辦理次數			
Information		[Type= continuous] [Format=numeric] [Range= 1-250] [Missing=*]	
Statistics [NW/ W]		[Valid=1110 /-] [Invalid=4180 /-] [Mean=5.605 /-] [StdDev=19.057 /-]	
# q3_1_c7: 3_1.100年貴團體曾經主辦(或合辦)、協辦(或贊助)其他單位辦理之活動項目為何? 7.休閒性活動-【主辦或合辦】 平均參加(觀賞) 人次			
Information		[Type= continuous] [Format=numeric] [Range= 3-5000] [Missing=*]	
Statistics [NW/ W]		[Valid=1110 /-] [Invalid=4180 /-] [Mean=176.829 /-] [StdDev=348.16 /-]	
# xq3_1_d7: 3_1.100年貴團體曾經主辦(或合辦)、協辦(或贊助)其他單位辦理之活動項目為何? 7.休閒性活動 [協辦/贊助] 有無			
Information		[Type= discrete] [Format=numeric] [Range= 0-1] [Missing=*]	
Statistics [NW/ W]		[Valid=5290 /-] [Invalid=0 /-]	
Value	Label	Cases	Percentage
0	無	5083	<div><div></div></div> 96.1%
1	有	207	<div><div></div></div> 3.9%
Warning: these figures indicate the number of cases found in the data file. They cannot be interpreted as summary statistics of the population of interest.			
# q3_1_d7: 3_1.100年貴團體曾經主辦(或合辦)、協辦(或贊助)其他單位辦理之活動項目為何? 7.休閒性活動-【協辦或贊助】 全年辦理次數			
Information		[Type= continuous] [Format=numeric] [Range= 1-100] [Missing=*]	
Statistics [NW/ W]		[Valid=207 /-] [Invalid=5083 /-] [Mean=3.739 /-] [StdDev=9.513 /-]	
# q3_1_e7: 3_1.100年貴團體曾經主辦(或合辦)、協辦(或贊助)其他單位辦理之活動項目為何? 7.休閒性活動-【協辦或贊助】 平均參加(觀賞) 人次			
Information		[Type= continuous] [Format=numeric] [Range= 3-35000] [Missing=*]	
Statistics [NW/ W]		[Valid=207 /-] [Invalid=5083 /-] [Mean=417.599 /-] [StdDev=2480.291 /-]	

# q3_1_a8: 3_1.100 年貴團體曾經主辦(或合辦)、協辦(或贊助)其他單位辦理之活動項目為何? 8. 社會服務性活動-有無			
Information		[Type= discrete] [Format=numeric] [Range= 0-1] [Missing=*]	
Statistics [NW/ W]		[Valid=5290 /-] [Invalid=0 /-]	
Value	Label	Cases	Percentage
0	沒有辦理	4254	<div></div> 80.4%
1	有辦理	1036	<div></div> 19.6%
Warning: these figures indicate the number of cases found in the data file. They cannot be interpreted as summary statistics of the population of interest.			
# xq3_1_b8: 3_1.100 年貴團體曾經主辦(或合辦)、協辦(或贊助)其他單位辦理之活動項目為何? 8. 社會服務性活動 【主辦/合辦】有無			
Information		[Type= discrete] [Format=numeric] [Range= 0-1] [Missing=*]	
Statistics [NW/ W]		[Valid=5290 /-] [Invalid=0 /-]	
Value	Label	Cases	Percentage
0	無	4486	<div></div> 84.8%
1	有	804	<div></div> 15.2%
Warning: these figures indicate the number of cases found in the data file. They cannot be interpreted as summary statistics of the population of interest.			
# q3_1_b8: 3_1.100 年貴團體曾經主辦(或合辦)、協辦(或贊助)其他單位辦理之活動項目為何? 8. 社會服務性活動- 【主辦或合辦】全年辦理次數			
Information		[Type= continuous] [Format=numeric] [Range= 1-915] [Missing=*]	
Statistics [NW/ W]		[Valid=804 /-] [Invalid=4486 /-] [Mean=18.74 /-] [StdDev=61.827 /-]	
# q3_1_c8: 3_1.100 年貴團體曾經主辦(或合辦)、協辦(或贊助)其他單位辦理之活動項目為何? 8. 社會服務性活動- 【主辦或合辦】平均參加(觀賞)人次			
Information		[Type= continuous] [Format=numeric] [Range= 2-50000] [Missing=*]	
Statistics [NW/ W]		[Valid=804 /-] [Invalid=4486 /-] [Mean=553.414 /-] [StdDev=2770.822 /-]	
# xq3_1_d8: 3_1.100 年貴團體曾經主辦(或合辦)、協辦(或贊助)其他單位辦理之活動項目為何? 8. 社會服務性活動 【協辦/贊助】有無			
Information		[Type= discrete] [Format=numeric] [Range= 0-1] [Missing=*]	
Statistics [NW/ W]		[Valid=5290 /-] [Invalid=0 /-]	
Value	Label	Cases	Percentage
0	無	4938	<div></div> 93.3%
1	有	352	<div></div> 6.7%
Warning: these figures indicate the number of cases found in the data file. They cannot be interpreted as summary statistics of the population of interest.			
# q3_1_d8: 3_1.100 年貴團體曾經主辦(或合辦)、協辦(或贊助)其他單位辦理之活動項目為何? 8. 社會服務性活動- 【協辦或贊助】全年辦理次數			
Information		[Type= continuous] [Format=numeric] [Range= 1-396] [Missing=*]	
Statistics [NW/ W]		[Valid=352 /-] [Invalid=4938 /-] [Mean=9 /-] [StdDev=36.08 /-]	
# q3_1_e8: 3_1.100 年貴團體曾經主辦(或合辦)、協辦(或贊助)其他單位辦理之活動項目為何? 8. 社會服務性活動- 【協辦或贊助】平均參加(觀賞)人次			
Information		[Type= continuous] [Format=numeric] [Range= 3-50000] [Missing=*]	
Statistics [NW/ W]		[Valid=352 /-] [Invalid=4938 /-] [Mean=447.332 /-] [StdDev=2935.264 /-]	
# q3_1_a9: 3_1.100 年貴團體曾經主辦(或合辦)、協辦(或贊助)其他單位辦理之活動項目為何? 9. 慈善及志願性活動- 有無			
Information		[Type= discrete] [Format=numeric] [Range= 0-1] [Missing=*]	
Statistics [NW/ W]		[Valid=5290 /-] [Invalid=0 /-]	

q3_1_a9: 3_1.100年貴團體曾經主辦(或合辦)、協辦(或贊助)其他單位辦理之活動項目為何? **9.慈善及志願性活動**-有無

Value	Label	Cases	Percentage
0	沒有辦理	4624	87.4%
1	有辦理	666	12.6%

Warning: these figures indicate the number of cases found in the data file. They cannot be interpreted as summary statistics of the population of interest.

xq3_1_b9: 3_1.100年貴團體曾經主辦(或合辦)、協辦(或贊助)其他單位辦理之活動項目為何? **9.慈善及志願性活動** [主辦/合辦] 有無

Information	[Type= discrete] [Format=numeric] [Range= 0-1] [Missing=*]
Statistics [NW/ W]	[Valid=5290 /-] [Invalid=0 /-]

Value	Label	Cases	Percentage
0	無	4791	90.6%
1	有	499	9.4%

Warning: these figures indicate the number of cases found in the data file. They cannot be interpreted as summary statistics of the population of interest.

q3_1_b9: 3_1.100年貴團體曾經主辦(或合辦)、協辦(或贊助)其他單位辦理之活動項目為何? **9.慈善及志願性活動** -【主辦或合辦】全年辦理次數

Information	[Type= continuous] [Format=numeric] [Range= 1-522] [Missing=*]
Statistics [NW/ W]	[Valid=499 /-] [Invalid=4791 /-] [Mean=12.168 /-] [StdDev=42.687 /-]

q3_1_c9: 3_1.100年貴團體曾經主辦(或合辦)、協辦(或贊助)其他單位辦理之活動項目為何? **9.慈善及志願性活動** -【主辦或合辦】平均參加(觀賞)人次

Information	[Type= continuous] [Format=numeric] [Range= 2-6000] [Missing=*]
Statistics [NW/ W]	[Valid=499 /-] [Invalid=4791 /-] [Mean=284.19 /-] [StdDev=686.061 /-]

xq3_1_d9: 3_1.100年貴團體曾經主辦(或合辦)、協辦(或贊助)其他單位辦理之活動項目為何? **9.慈善及志願性活動** [協辦/贊助] 有無

Information	[Type= discrete] [Format=numeric] [Range= 0-1] [Missing=*]
Statistics [NW/ W]	[Valid=5290 /-] [Invalid=0 /-]

Value	Label	Cases	Percentage
0	無	5046	95.4%
1	有	244	4.6%

Warning: these figures indicate the number of cases found in the data file. They cannot be interpreted as summary statistics of the population of interest.

q3_1_d9: 3_1.100年貴團體曾經主辦(或合辦)、協辦(或贊助)其他單位辦理之活動項目為何? **9.慈善及志願性活動** -【協辦或贊助】全年辦理次數

Information	[Type= continuous] [Format=numeric] [Range= 1-60] [Missing=*]
Statistics [NW/ W]	[Valid=244 /-] [Invalid=5046 /-] [Mean=3.582 /-] [StdDev=6.774 /-]

q3_1_e9: 3_1.100年貴團體曾經主辦(或合辦)、協辦(或贊助)其他單位辦理之活動項目為何? **9.慈善及志願性活動** -【協辦或贊助】平均參加(觀賞)人次

Information	[Type= continuous] [Format=numeric] [Range= 4-20000] [Missing=*]
Statistics [NW/ W]	[Valid=244 /-] [Invalid=5046 /-] [Mean=476.549 /-] [StdDev=1803.613 /-]

q3_1_a10: 3_1.100年貴團體曾經主辦(或合辦)、協辦(或贊助)其他單位辦理之活動項目為何? **10.國際交流性活動**-有無

Information	[Type= discrete] [Format=numeric] [Range= 0-1] [Missing=*]
Statistics [NW/ W]	[Valid=5290 /-] [Invalid=0 /-]

# q3_1_a10: 3_1.100年貴團體曾經主辦(或合辦)、協辦(或贊助)其他單位辦理之活動項目為何? 10.國際交流性活動-有無			
Value	Label	Cases	Percentage
0	沒有辦理	4869	<div><div></div></div> 92.0%
1	有辦理	421	<div><div></div></div> 8.0%
Warning: these figures indicate the number of cases found in the data file. They cannot be interpreted as summary statistics of the population of interest.			
# xq3_1b10: 3_1.100年貴團體曾經主辦(或合辦)、協辦(或贊助)其他單位辦理之活動項目為何? 10.國際交流性活動 [主辦/合辦] 有無			
Information		[Type= discrete] [Format=numeric] [Range= 0-1] [Missing=*]	
Statistics [NW/ W]		[Valid=5290 /-] [Invalid=0 /-]	
Value	Label	Cases	Percentage
0	無	4970	<div><div></div></div> 94.0%
1	有	320	<div><div></div></div> 6.0%
Warning: these figures indicate the number of cases found in the data file. They cannot be interpreted as summary statistics of the population of interest.			
# q3_1_b10: 3_1.100年貴團體曾經主辦(或合辦)、協辦(或贊助)其他單位辦理之活動項目為何? 10.國際交流性活動-【主辦或合辦】 全年辦理次數			
Information		[Type= continuous] [Format=numeric] [Range= 1-178] [Missing=*]	
Statistics [NW/ W]		[Valid=320 /-] [Invalid=4970 /-] [Mean=3.325 /-] [StdDev=11.47 /-]	
# q3_1_c10: 3_1.100年貴團體曾經主辦(或合辦)、協辦(或贊助)其他單位辦理之活動項目為何? 10.國際交流性活動-【主辦或合辦】 平均參加(觀賞)人次			
Information		[Type= continuous] [Format=numeric] [Range= 5-50000] [Missing=*]	
Statistics [NW/ W]		[Valid=320 /-] [Invalid=4970 /-] [Mean=1022.109 /-] [StdDev=4979.642 /-]	
# xq3_1d10: 3_1.100年貴團體曾經主辦(或合辦)、協辦(或贊助)其他單位辦理之活動項目為何? 10.國際交流性活動 [協辦/贊助] 有無			
Information		[Type= discrete] [Format=numeric] [Range= 0-1] [Missing=*]	
Statistics [NW/ W]		[Valid=5290 /-] [Invalid=0 /-]	
Value	Label	Cases	Percentage
0	無	5141	<div><div></div></div> 97.2%
1	有	149	<div><div></div></div> 2.8%
Warning: these figures indicate the number of cases found in the data file. They cannot be interpreted as summary statistics of the population of interest.			
# q3_1_d10: 3_1.100年貴團體曾經主辦(或合辦)、協辦(或贊助)其他單位辦理之活動項目為何? 10.國際交流性活動-【協辦或贊助】 全年辦理次數			
Information		[Type= discrete] [Format=numeric] [Range= 1-11] [Missing=*]	
Statistics [NW/ W]		[Valid=149 /-] [Invalid=5141 /-] [Mean=1.698 /-] [StdDev=1.408 /-]	
Value	Label	Cases	Percentage
1		101	<div><div></div></div> 67.8%
2		22	<div><div></div></div> 14.8%
3		14	<div><div></div></div> 9.4%
4		4	<div><div></div></div> 2.7%
5		5	<div><div></div></div> 3.4%
7		2	<div><div></div></div> 1.3%
11		1	<div><div></div></div> 0.7%
Sysmiss		5141	
Warning: these figures indicate the number of cases found in the data file. They cannot be interpreted as summary statistics of the population of interest.			

# q3_1_e10: 3_1.100 年貴團體曾經主辦(或合辦)、協辦(或贊助)其他單位辦理之活動項目為何? 10. 國際交流性活動-【協辦或贊助】 平均參加(觀賞)人次			
Information		[Type= continuous] [Format=numeric] [Range= 3-500000] [Missing=*]	
Statistics [NW/ W]		[Valid=149 /-] [Invalid=5141 /-] [Mean=5645.121 /-] [StdDev=42196.361 /-]	
# q3_1_a11: 3_1.100 年貴團體曾經主辦(或合辦)、協辦(或贊助)其他單位辦理之活動項目為何? 11. 經濟事務性活動-有無			
Information		[Type= discrete] [Format=numeric] [Range= 0-1] [Missing=*]	
Statistics [NW/ W]		[Valid=5290 /-] [Invalid=0 /-]	
Value	Label	Cases	Percentage
0	沒有辦理	5198	98.3%
1	有辦理	92	1.7%
Warning: these figures indicate the number of cases found in the data file. They cannot be interpreted as summary statistics of the population of interest.			
# xq3_1b11: 3_1.100 年貴團體曾經主辦(或合辦)、協辦(或贊助)其他單位辦理之活動項目為何? 11. 經濟事務性活動 [主辦/合辦] 有無			
Information		[Type= discrete] [Format=numeric] [Range= 0-1] [Missing=*]	
Statistics [NW/ W]		[Valid=5290 /-] [Invalid=0 /-]	
Value	Label	Cases	Percentage
0	無	5229	98.8%
1	有	61	1.2%
Warning: these figures indicate the number of cases found in the data file. They cannot be interpreted as summary statistics of the population of interest.			
# q3_1_b11: 3_1.100 年貴團體曾經主辦(或合辦)、協辦(或贊助)其他單位辦理之活動項目為何? 11. 經濟事務性活動-【主辦或合辦】 全年辦理次數			
Information		[Type= continuous] [Format=numeric] [Range= 1-120] [Missing=*]	
Statistics [NW/ W]		[Valid=61 /-] [Invalid=5229 /-] [Mean=5.574 /-] [StdDev=15.547 /-]	
# q3_1_c11: 3_1.100 年貴團體曾經主辦(或合辦)、協辦(或贊助)其他單位辦理之活動項目為何? 11. 經濟事務性活動-【主辦或合辦】 平均參加(觀賞)人次			
Information		[Type= continuous] [Format=numeric] [Range= 20-60800] [Missing=*]	
Statistics [NW/ W]		[Valid=61 /-] [Invalid=5229 /-] [Mean=1890.328 /-] [StdDev=8542.284 /-]	
# xq3_1d11: 3_1.100 年貴團體曾經主辦(或合辦)、協辦(或贊助)其他單位辦理之活動項目為何? 11. 經濟事務性活動 [協辦/贊助] 有無			
Information		[Type= discrete] [Format=numeric] [Range= 0-1] [Missing=*]	
Statistics [NW/ W]		[Valid=5290 /-] [Invalid=0 /-]	
Value	Label	Cases	Percentage
0	無	5250	99.2%
1	有	40	0.8%
Warning: these figures indicate the number of cases found in the data file. They cannot be interpreted as summary statistics of the population of interest.			
# q3_1_d11: 3_1.100 年貴團體曾經主辦(或合辦)、協辦(或贊助)其他單位辦理之活動項目為何? 11. 經濟事務性活動-【協辦或贊助】 全年辦理次數			
Information		[Type= discrete] [Format=numeric] [Range= 1-7] [Missing=*]	
Statistics [NW/ W]		[Valid=40 /-] [Invalid=5250 /-] [Mean=1.9 /-] [StdDev=1.392 /-]	
Value	Label	Cases	Percentage
1		21	52.5%
2		11	27.5%
3		5	12.5%

q3_1_d11: 3_1.100年貴團體曾經主辦(或合辦)、協辦(或贊助)其他單位辦理之活動項目為何? **11.經濟事務性活動-【協辦或贊助】** 全年辦理次數

Value	Label	Cases	Percentage
5		1	<div><div></div></div> 2.5%
6		1	<div><div></div></div> 2.5%
7		1	<div><div></div></div> 2.5%
Sysmiss		5250	

Warning: these figures indicate the number of cases found in the data file. They cannot be interpreted as summary statistics of the population of interest.

q3_1_e11: 3_1.100年貴團體曾經主辦(或合辦)、協辦(或贊助)其他單位辦理之活動項目為何? **11.經濟事務性活動-【協辦或贊助】** 平均參加(觀賞)人次

Information	[Type= continuous] [Format=numeric] [Range= 20-1000] [Missing=*]
Statistics [NW/ W]	[Valid=40 /-] [Invalid=5250 /-] [Mean=165.5 /-] [StdDev=198.349 /-]

q3_1_a12: 3_1.100年貴團體曾經主辦(或合辦)、協辦(或贊助)其他單位辦理之活動項目為何? **12.聯誼性活動-有無**

Information	[Type= discrete] [Format=numeric] [Range= 0-1] [Missing=*]
Statistics [NW/ W]	[Valid=5290 /-] [Invalid=0 /-]

Value	Label	Cases	Percentage
0	沒有辦理	3556	<div><div></div></div> 67.2%
1	有辦理	1734	<div><div></div></div> 32.8%

Warning: these figures indicate the number of cases found in the data file. They cannot be interpreted as summary statistics of the population of interest.

xq3_1b12: 3_1.100年貴團體曾經主辦(或合辦)、協辦(或贊助)其他單位辦理之活動項目為何? **12.聯誼性活動 [主辦/合辦]** 有無

Information	[Type= discrete] [Format=numeric] [Range= 0-1] [Missing=*]
Statistics [NW/ W]	[Valid=5290 /-] [Invalid=0 /-]

Value	Label	Cases	Percentage
0	無	3735	<div><div></div></div> 70.6%
1	有	1555	<div><div></div></div> 29.4%

Warning: these figures indicate the number of cases found in the data file. They cannot be interpreted as summary statistics of the population of interest.

q3_1_b12: 3_1.100年貴團體曾經主辦(或合辦)、協辦(或贊助)其他單位辦理之活動項目為何? **12.聯誼性活動-【主辦或合辦】** 全年辦理次數

Information	[Type= continuous] [Format=numeric] [Range= 1-250] [Missing=*]
Statistics [NW/ W]	[Valid=1555 /-] [Invalid=3735 /-] [Mean=3.864 /-] [StdDev=10.555 /-]

q3_1_c12: 3_1.100年貴團體曾經主辦(或合辦)、協辦(或贊助)其他單位辦理之活動項目為何? **12.聯誼性活動-【主辦或合辦】** 平均參加(觀賞)人次

Information	[Type= continuous] [Format=numeric] [Range= 10-10000] [Missing=*]
Statistics [NW/ W]	[Valid=1555 /-] [Invalid=3735 /-] [Mean=177.327 /-] [StdDev=476.166 /-]

xq3_1d12: 3_1.100年貴團體曾經主辦(或合辦)、協辦(或贊助)其他單位辦理之活動項目為何? **12.聯誼性活動 [協辦/贊助]** 有無

Information	[Type= discrete] [Format=numeric] [Range= 0-1] [Missing=*]
Statistics [NW/ W]	[Valid=5290 /-] [Invalid=0 /-]

Value	Label	Cases	Percentage
0	無	4991	<div><div></div></div> 94.3%
1	有	299	<div><div></div></div> 5.7%

Warning: these figures indicate the number of cases found in the data file. They cannot be interpreted as summary statistics of the population of interest.

# q3_1_d12: 3_1.100年貴團體曾經主辦(或合辦)、協辦(或贊助)其他單位辦理之活動項目為何? 12.聯誼性活動-【協辦或贊助】全年辦理次數			
Information		[Type= continuous] [Format=numeric] [Range= 1-50] [Missing=*]	
Statistics [NW/ W]		[Valid=299 -/] [Invalid=4991 -/] [Mean=3.849 -/] [StdDev=7.206 -/]	
# q3_1_e12: 3_1.100年貴團體曾經主辦(或合辦)、協辦(或贊助)其他單位辦理之活動項目為何? 12.聯誼性活動-【協辦或贊助】平均參加(觀賞)人次			
Information		[Type= continuous] [Format=numeric] [Range= 2-2100] [Missing=*]	
Statistics [NW/ W]		[Valid=299 -/] [Invalid=4991 -/] [Mean=149.04 -/] [StdDev=240.674 -/]	
# q3_1_a13: 3_1.100年貴團體曾經主辦(或合辦)、協辦(或贊助)其他單位辦理之活動項目為何? 13.社會運動性活動-有無			
Information		[Type= discrete] [Format=numeric] [Range= 0-1] [Missing=*]	
Statistics [NW/ W]		[Valid=5290 -/] [Invalid=0 -/]	
Value	Label	Cases	Percentage
0	沒有辦理	5248	99.2%
1	有辦理	42	0.8%
Warning: these figures indicate the number of cases found in the data file. They cannot be interpreted as summary statistics of the population of interest.			
# xq3_1b13: 3_1.100年貴團體曾經主辦(或合辦)、協辦(或贊助)其他單位辦理之活動項目為何? 13.社會運動性活動【主辦/合辦】有無			
Information		[Type= discrete] [Format=numeric] [Range= 0-1] [Missing=*]	
Statistics [NW/ W]		[Valid=5290 -/] [Invalid=0 -/]	
Value	Label	Cases	Percentage
0	無	5267	99.6%
1	有	23	0.4%
Warning: these figures indicate the number of cases found in the data file. They cannot be interpreted as summary statistics of the population of interest.			
# q3_1_b13: 3_1.100年貴團體曾經主辦(或合辦)、協辦(或贊助)其他單位辦理之活動項目為何? 13.社會運動性活動-【主辦或合辦】全年辦理次數			
Information		[Type= continuous] [Format=numeric] [Range= 1-40] [Missing=*]	
Statistics [NW/ W]		[Valid=23 -/] [Invalid=5267 -/] [Mean=4.13 -/] [StdDev=8.159 -/]	
# q3_1_c13: 3_1.100年貴團體曾經主辦(或合辦)、協辦(或贊助)其他單位辦理之活動項目為何? 13.社會運動性活動-【主辦或合辦】平均參加(觀賞)人次			
Information		[Type= continuous] [Format=numeric] [Range= 10-1600] [Missing=*]	
Statistics [NW/ W]		[Valid=23 -/] [Invalid=5267 -/] [Mean=164.826 -/] [StdDev=332.007 -/]	
# xq3_1d13: 3_1.100年貴團體曾經主辦(或合辦)、協辦(或贊助)其他單位辦理之活動項目為何? 13.社會運動性活動【協辦/贊助】有無			
Information		[Type= discrete] [Format=numeric] [Range= 0-1] [Missing=*]	
Statistics [NW/ W]		[Valid=5290 -/] [Invalid=0 -/]	
Value	Label	Cases	Percentage
0	無	5269	99.6%
1	有	21	0.4%
Warning: these figures indicate the number of cases found in the data file. They cannot be interpreted as summary statistics of the population of interest.			
# q3_1_d13: 3_1.100年貴團體曾經主辦(或合辦)、協辦(或贊助)其他單位辦理之活動項目為何? 13.社會運動性活動-【協辦或贊助】全年辦理次數			
Information		[Type= discrete] [Format=numeric] [Range= 1-6] [Missing=*]	
Statistics [NW/ W]		[Valid=21 -/] [Invalid=5269 -/] [Mean=1.952 -/] [StdDev=1.465 -/]	

q3_1_d13: 3_1.100年貴團體曾經主辦(或合辦)、協辦(或贊助)其他單位辦理之活動項目為何? **13.社會運動性活動-【協辦或贊助】** 全年辦理次數

Value	Label	Cases	Percentage
1		12	<div><div></div></div> 57.1%
2		4	<div><div></div></div> 19.0%
3		2	<div><div></div></div> 9.5%
4		1	<div><div></div></div> 4.8%
5		1	<div><div></div></div> 4.8%
6		1	<div><div></div></div> 4.8%
Sysmiss		5269	

Warning: these figures indicate the number of cases found in the data file. They cannot be interpreted as summary statistics of the population of interest.

q3_1_e13: 3_1.100年貴團體曾經主辦(或合辦)、協辦(或贊助)其他單位辦理之活動項目為何? **13.社會運動性活動-【協辦或贊助】** 平均參加(觀賞)人次

Information	[Type= continuous] [Format=numeric] [Range= 10-10000] [Missing=*]
Statistics [NW/ W]	[Valid=21 /-] [Invalid=5269 /-] [Mean=642.429 /-] [StdDev=2180.236 /-]

# q3_1_a14: 3_1.100 年貴團體曾經主辦(或合辦)、協辦(或贊助)其他單位辦理之活動項目為何? 14.政治性活動 -有無			
Information		[Type= discrete] [Format=numeric] [Range= 0-1] [Missing=*]	
Statistics [NW/ W]		[Valid=5290 /-] [Invalid=0 /-]	
Value	Label	Cases	Percentage
0	沒有辦理	5194	98.2%
1	有辦理	96	1.8%
Warning: these figures indicate the number of cases found in the data file. They cannot be interpreted as summary statistics of the population of interest.			
# xq3_1b14: 3_1.100 年貴團體曾經主辦(或合辦)、協辦(或贊助)其他單位辦理之活動項目為何? 14.政治性活動 [主辦/合辦] 有無			
Information		[Type= discrete] [Format=numeric] [Range= 0-1] [Missing=*]	
Statistics [NW/ W]		[Valid=5290 /-] [Invalid=0 /-]	
Value	Label	Cases	Percentage
0	無	5234	98.9%
1	有	56	1.1%
Warning: these figures indicate the number of cases found in the data file. They cannot be interpreted as summary statistics of the population of interest.			
# q3_1_b14: 3_1.100 年貴團體曾經主辦(或合辦)、協辦(或贊助)其他單位辦理之活動項目為何? 14.政治性活動 -【主辦或合辦】 全年辦理次數			
Information		[Type= continuous] [Format=numeric] [Range= 1-150] [Missing=*]	
Statistics [NW/ W]		[Valid=56 /-] [Invalid=5234 /-] [Mean=5.875 /-] [StdDev=19.986 /-]	
# q3_1_c14: 3_1.100 年貴團體曾經主辦(或合辦)、協辦(或贊助)其他單位辦理之活動項目為何? 14.政治性活動 -【主辦或合辦】 平均參加(觀賞)人次			
Information		[Type= continuous] [Format=numeric] [Range= 10-5000] [Missing=*]	
Statistics [NW/ W]		[Valid=56 /-] [Invalid=5234 /-] [Mean=402.071 /-] [StdDev=875.807 /-]	
# xq3_1d14: 3_1.100 年貴團體曾經主辦(或合辦)、協辦(或贊助)其他單位辦理之活動項目為何? 14.政治性活動 [協辦/贊助] 有無			
Information		[Type= discrete] [Format=numeric] [Range= 0-1] [Missing=*]	
Statistics [NW/ W]		[Valid=5290 /-] [Invalid=0 /-]	
Value	Label	Cases	Percentage
0	無	5242	99.1%
1	有	48	0.9%
Warning: these figures indicate the number of cases found in the data file. They cannot be interpreted as summary statistics of the population of interest.			
# q3_1_d14: 3_1.100 年貴團體曾經主辦(或合辦)、協辦(或贊助)其他單位辦理之活動項目為何? 14.政治性活動 -【協辦或贊助】 全年辦理次數			
Information		[Type= continuous] [Format=numeric] [Range= 1-120] [Missing=*]	
Statistics [NW/ W]		[Valid=48 /-] [Invalid=5242 /-] [Mean=5.125 /-] [StdDev=17.11 /-]	
# q3_1_e14: 3_1.100 年貴團體曾經主辦(或合辦)、協辦(或贊助)其他單位辦理之活動項目為何? 14.政治性活動 -【協辦或贊助】 平均參加(觀賞)人次			
Information		[Type= continuous] [Format=numeric] [Range= 10-5000] [Missing=*]	
Statistics [NW/ W]		[Valid=48 /-] [Invalid=5242 /-] [Mean=292.333 /-] [StdDev=768.627 /-]	
# q3_1_a15: 3_1.100 年貴團體曾經主辦(或合辦)、協辦(或贊助)其他單位辦理之活動項目為何? 15.環保性活動 -有無			
Information		[Type= discrete] [Format=numeric] [Range= 0-1] [Missing=*]	
Statistics [NW/ W]		[Valid=5290 /-] [Invalid=0 /-]	

# q3_1_a15: 3_1.100年貴團體曾經主辦(或合辦)、協辦(或贊助)其他單位辦理之活動項目為何? 15.環保性活動-有無			
Value	Label	Cases	Percentage
0	沒有辦理	4647	<div><div></div></div> 87.8%
1	有辦理	643	<div><div></div></div> 12.2%
Warning: these figures indicate the number of cases found in the data file. They cannot be interpreted as summary statistics of the population of interest.			
# xq3_1b15: 3_1.100年貴團體曾經主辦(或合辦)、協辦(或贊助)其他單位辦理之活動項目為何? 15.環保性活動 [主辦/合辦] 有無			
Information	[Type= discrete] [Format=numeric] [Range= 0-1] [Missing=*]		
Statistics [NW/ W]	[Valid=5290 /-] [Invalid=0 /-]		
Value	Label	Cases	Percentage
0	無	4759	<div><div></div></div> 90.0%
1	有	531	<div><div></div></div> 10.0%
Warning: these figures indicate the number of cases found in the data file. They cannot be interpreted as summary statistics of the population of interest.			
# q3_1_b15: 3_1.100年貴團體曾經主辦(或合辦)、協辦(或贊助)其他單位辦理之活動項目為何? 15.環保性活動-【主辦或合辦】全年辦理次數			
Information	[Type= continuous] [Format=numeric] [Range= 1-156] [Missing=*]		
Statistics [NW/ W]	[Valid=531 /-] [Invalid=4759 /-] [Mean=6.288 /-] [StdDev=13.334 /-]		
# q3_1_c15: 3_1.100年貴團體曾經主辦(或合辦)、協辦(或贊助)其他單位辦理之活動項目為何? 15.環保性活動-【主辦或合辦】平均參加(觀賞)人次			
Information	[Type= continuous] [Format=numeric] [Range= 10-4320] [Missing=*]		
Statistics [NW/ W]	[Valid=531 /-] [Invalid=4759 /-] [Mean=157.271 /-] [StdDev=316.397 /-]		
# xq3_1d15: 3_1.100年貴團體曾經主辦(或合辦)、協辦(或贊助)其他單位辦理之活動項目為何? 15.環保性活動 [協辦/贊助] 有無			
Information	[Type= discrete] [Format=numeric] [Range= 0-1] [Missing=*]		
Statistics [NW/ W]	[Valid=5290 /-] [Invalid=0 /-]		
Value	Label	Cases	Percentage
0	無	5122	<div><div></div></div> 96.8%
1	有	168	<div><div></div></div> 3.2%
Warning: these figures indicate the number of cases found in the data file. They cannot be interpreted as summary statistics of the population of interest.			
# q3_1_d15: 3_1.100年貴團體曾經主辦(或合辦)、協辦(或贊助)其他單位辦理之活動項目為何? 15.環保性活動-【協辦或贊助】全年辦理次數			
Information	[Type= continuous] [Format=numeric] [Range= 1-200] [Missing=*]		
Statistics [NW/ W]	[Valid=168 /-] [Invalid=5122 /-] [Mean=4.81 /-] [StdDev=18.107 /-]		
# q3_1_e15: 3_1.100年貴團體曾經主辦(或合辦)、協辦(或贊助)其他單位辦理之活動項目為何? 15.環保性活動-【協辦或贊助】平均參加(觀賞)人次			
Information	[Type= continuous] [Format=numeric] [Range= 10-1800] [Missing=*]		
Statistics [NW/ W]	[Valid=168 /-] [Invalid=5122 /-] [Mean=145.875 /-] [StdDev=248.963 /-]		
# q3_1_a16: 3_1.100年貴團體曾經主辦(或合辦)、協辦(或贊助)其他單位辦理之活動項目為何? 16.同業業務發展及交流-有無			
Information	[Type= discrete] [Format=numeric] [Range= 0-1] [Missing=*]		
Statistics [NW/ W]	[Valid=5290 /-] [Invalid=0 /-]		
Value	Label	Cases	Percentage
0	沒有辦理	4909	<div><div></div></div> 92.8%

# q3_1_a16: 3_1.100 年貴團體曾經主辦(或合辦)、協辦(或贊助)其他單位辦理之活動項目為何? 16. 同業業務發展及交流-有無			
Value	Label	Cases	Percentage
1	有辦理	381	<div><div></div></div> 7.2%
Warning: these figures indicate the number of cases found in the data file. They cannot be interpreted as summary statistics of the population of interest.			
# xq3_1b16: 3_1.100 年貴團體曾經主辦(或合辦)、協辦(或贊助)其他單位辦理之活動項目為何? 16. 同業業務發展及交流 [主辦/合辦] 有無			
Information		[Type= discrete] [Format=numeric] [Range= 0-1] [Missing=*]	
Statistics [NW/ W]		[Valid=5290 /-] [Invalid=0 /-]	
Value	Label	Cases	Percentage
0	無	5023	<div><div></div></div> 95.0%
1	有	267	<div><div></div></div> 5.0%
Warning: these figures indicate the number of cases found in the data file. They cannot be interpreted as summary statistics of the population of interest.			
# q3_1_b16: 3_1.100 年貴團體曾經主辦(或合辦)、協辦(或贊助)其他單位辦理之活動項目為何? 16. 同業業務發展及交流-【主辦或合辦】全年辦理次數			
Information		[Type= continuous] [Format=numeric] [Range= 1-72] [Missing=*]	
Statistics [NW/ W]		[Valid=267 /-] [Invalid=5023 /-] [Mean=5 /-] [StdDev=9.213 /-]	
# q3_1_c16: 3_1.100 年貴團體曾經主辦(或合辦)、協辦(或贊助)其他單位辦理之活動項目為何? 16. 同業業務發展及交流-【主辦或合辦】平均參加(觀賞)人次			
Information		[Type= continuous] [Format=numeric] [Range= 10-5000] [Missing=*]	
Statistics [NW/ W]		[Valid=267 /-] [Invalid=5023 /-] [Mean=136.221 /-] [StdDev=468.617 /-]	
# xq3_1d16: 3_1.100 年貴團體曾經主辦(或合辦)、協辦(或贊助)其他單位辦理之活動項目為何? 16. 同業業務發展及交流 [協辦/贊助] 有無			
Information		[Type= discrete] [Format=numeric] [Range= 0-1] [Missing=*]	
Statistics [NW/ W]		[Valid=5290 /-] [Invalid=0 /-]	
Value	Label	Cases	Percentage
0	無	5142	<div><div></div></div> 97.2%
1	有	148	<div><div></div></div> 2.8%
Warning: these figures indicate the number of cases found in the data file. They cannot be interpreted as summary statistics of the population of interest.			
# q3_1_d16: 3_1.100 年貴團體曾經主辦(或合辦)、協辦(或贊助)其他單位辦理之活動項目為何? 16. 同業業務發展及交流-【協辦或贊助】全年辦理次數			
Information		[Type= continuous] [Format=numeric] [Range= 1-48] [Missing=*]	
Statistics [NW/ W]		[Valid=148 /-] [Invalid=5142 /-] [Mean=4.412 /-] [StdDev=6.98 /-]	
# q3_1_e16: 3_1.100 年貴團體曾經主辦(或合辦)、協辦(或贊助)其他單位辦理之活動項目為何? 16. 同業業務發展及交流-【協辦或贊助】平均參加(觀賞)人次			
Information		[Type= continuous] [Format=numeric] [Range= 10-20000] [Missing=*]	
Statistics [NW/ W]		[Valid=148 /-] [Invalid=5142 /-] [Mean=431.047 /-] [StdDev=2042.275 /-]	
# q3_1_a17: 3_1.100 年貴團體曾經主辦(或合辦)、協辦(或贊助)其他單位辦理之活動項目為何? 17. 社區發展活動-有無			
Information		[Type= discrete] [Format=numeric] [Range= 0-1] [Missing=*]	
Statistics [NW/ W]		[Valid=5290 /-] [Invalid=0 /-]	
Value	Label	Cases	Percentage
0	沒有辦理	4549	<div><div></div></div> 86.0%
1	有辦理	741	<div><div></div></div> 14.0%

# q3_1_a17: 3_1.100年貴團體曾經主辦(或合辦)、協辦(或贊助)其他單位辦理之活動項目為何? 17.社區發展活動-有無			
Warning: these figures indicate the number of cases found in the data file. They cannot be interpreted as summary statistics of the population of interest.			
# xq3_1b17: 3_1.100年貴團體曾經主辦(或合辦)、協辦(或贊助)其他單位辦理之活動項目為何? 17.社區發展活動 [主辦/合辦] 有無			
Information		[Type= discrete] [Format=numeric] [Range= 0-1] [Missing=*]	
Statistics [NW/ W]		[Valid=5290 /-] [Invalid=0 /-]	
Value	Label	Cases	Percentage
0	無	4684	<div><div></div></div> 88.5%
1	有	606	<div><div></div></div> 11.5%
Warning: these figures indicate the number of cases found in the data file. They cannot be interpreted as summary statistics of the population of interest.			
# q3_1_b17: 3_1.100年貴團體曾經主辦(或合辦)、協辦(或贊助)其他單位辦理之活動項目為何? 17.社區發展活動-【主辦或合辦】全年辦理次數			
Information		[Type= continuous] [Format=numeric] [Range= 1-360] [Missing=*]	
Statistics [NW/ W]		[Valid=606 /-] [Invalid=4684 /-] [Mean=7.153 /-] [StdDev=24.463 /-]	
# q3_1_c17: 3_1.100年貴團體曾經主辦(或合辦)、協辦(或贊助)其他單位辦理之活動項目為何? 17.社區發展活動-【主辦或合辦】平均參加(觀賞)人次			
Information		[Type= continuous] [Format=numeric] [Range= 10-4000] [Missing=*]	
Statistics [NW/ W]		[Valid=606 /-] [Invalid=4684 /-] [Mean=227.297 /-] [StdDev=411.36 /-]	
# xq3_1d17: 3_1.100年貴團體曾經主辦(或合辦)、協辦(或贊助)其他單位辦理之活動項目為何? 17.社區發展活動 [協辦/贊助] 有無			
Information		[Type= discrete] [Format=numeric] [Range= 0-1] [Missing=*]	
Statistics [NW/ W]		[Valid=5290 /-] [Invalid=0 /-]	
Value	Label	Cases	Percentage
0	無	5071	<div><div></div></div> 95.9%
1	有	219	<div><div></div></div> 4.1%
Warning: these figures indicate the number of cases found in the data file. They cannot be interpreted as summary statistics of the population of interest.			
# q3_1_d17: 3_1.100年貴團體曾經主辦(或合辦)、協辦(或贊助)其他單位辦理之活動項目為何? 17.社區發展活動-【協辦或贊助】全年辦理次數			
Information		[Type= continuous] [Format=numeric] [Range= 1-34] [Missing=*]	
Statistics [NW/ W]		[Valid=219 /-] [Invalid=5071 /-] [Mean=3.228 /-] [StdDev=4.278 /-]	
# q3_1_e17: 3_1.100年貴團體曾經主辦(或合辦)、協辦(或贊助)其他單位辦理之活動項目為何? 17.社區發展活動-【協辦或贊助】平均參加(觀賞)人次			
Information		[Type= continuous] [Format=numeric] [Range= 10-3000] [Missing=*]	
Statistics [NW/ W]		[Valid=219 /-] [Invalid=5071 /-] [Mean=174.174 /-] [StdDev=343.273 /-]	
# q3_1_a18: 3_1.100年貴團體曾經主辦(或合辦)、協辦(或贊助)其他單位辦理之活動項目為何? 18.其他1-有無			
Information		[Type= discrete] [Format=numeric] [Range= 0-1] [Missing=*]	
Statistics [NW/ W]		[Valid=5290 /-] [Invalid=0 /-]	
Value	Label	Cases	Percentage
0	沒有辦理	5016	<div><div></div></div> 94.8%
1	有辦理	274	<div><div></div></div> 5.2%
Warning: these figures indicate the number of cases found in the data file. They cannot be interpreted as summary statistics of the population of interest.			

# qx3_1b18: 3_1.100 年貴團體曾經主辦(或合辦)、協辦(或贊助)其他單位辦理之活動項目為何? 18.其他1 [主辦/合辦] 有無			
Information		[Type= discrete] [Format=numeric] [Range= 0-1] [Missing=*]	
Statistics [NW/ W]		[Valid=5290 /-] [Invalid=0 /-]	
Value	Label	Cases	Percentage
0	無	4973	<div><div></div></div> 94.0%
1	有	317	<div><div></div></div> 6.0%
Warning: these figures indicate the number of cases found in the data file. They cannot be interpreted as summary statistics of the population of interest.			
# q3_1_b18: 3_1.100 年貴團體曾經主辦(或合辦)、協辦(或贊助)其他單位辦理之活動項目為何? 18.其他1- 【主辦或合辦】 全年辦理次數			
Information		[Type= continuous] [Format=numeric] [Range= 1-600] [Missing=*]	
Statistics [NW/ W]		[Valid=317 /-] [Invalid=4973 /-] [Mean=10.035 /-] [StdDev=44.278 /-]	
# q3_1_c18: 3_1.100 年貴團體曾經主辦(或合辦)、協辦(或贊助)其他單位辦理之活動項目為何? 18.其他1- 【主辦或合辦】 平均參加(觀賞)人次			
Information		[Type= continuous] [Format=numeric] [Range= 3-20000] [Missing=*]	
Statistics [NW/ W]		[Valid=317 /-] [Invalid=4973 /-] [Mean=472.924 /-] [StdDev=1747.867 /-]	
# qx3_1d18: 3_1.100 年貴團體曾經主辦(或合辦)、協辦(或贊助)其他單位辦理之活動項目為何? 18.其他1 [協辦/贊助] 有無			
Information		[Type= discrete] [Format=numeric] [Range= 0-1] [Missing=*]	
Statistics [NW/ W]		[Valid=5290 /-] [Invalid=0 /-]	
Value	Label	Cases	Percentage
0	無	5198	<div><div></div></div> 98.3%
1	有	92	<div><div></div></div> 1.7%
Warning: these figures indicate the number of cases found in the data file. They cannot be interpreted as summary statistics of the population of interest.			
# q3_1_d18: 3_1.100 年貴團體曾經主辦(或合辦)、協辦(或贊助)其他單位辦理之活動項目為何? 18.其他1- 【協辦或贊助】 全年辦理次數			
Information		[Type= continuous] [Format=numeric] [Range= 1-304] [Missing=*]	
Statistics [NW/ W]		[Valid=92 /-] [Invalid=5198 /-] [Mean=5.989 /-] [StdDev=31.826 /-]	
# q3_1_e18: 3_1.100 年貴團體曾經主辦(或合辦)、協辦(或贊助)其他單位辦理之活動項目為何? 18.其他1- 【協辦或贊助】 平均參加(觀賞)人次			
Information		[Type= continuous] [Format=numeric] [Range= 5-12000] [Missing=*]	
Statistics [NW/ W]		[Valid=92 /-] [Invalid=5198 /-] [Mean=552.337 /-] [StdDev=1662.019 /-]	
# q3_1_a19: 3_1.100 年貴團體曾經主辦(或合辦)、協辦(或贊助)其他單位辦理之活動項目為何? 19.其他2- 有無			
Information		[Type= discrete] [Format=numeric] [Range= 0-1] [Missing=*]	
Statistics [NW/ W]		[Valid=5290 /-] [Invalid=0 /-]	
Value	Label	Cases	Percentage
0	沒有辦理	5227	<div><div></div></div> 98.8%
1	有辦理	63	<div><div></div></div> 1.2%
Warning: these figures indicate the number of cases found in the data file. They cannot be interpreted as summary statistics of the population of interest.			
# qx3_1b19: 3_1.100 年貴團體曾經主辦(或合辦)、協辦(或贊助)其他單位辦理之活動項目為何? 19.其他2 [主辦/合辦] 有無			
Information		[Type= discrete] [Format=numeric] [Range= 0-1] [Missing=*]	
Statistics [NW/ W]		[Valid=5290 /-] [Invalid=0 /-]	

qx3_1b19: 3_1.100年貴團體曾經主辦(或合辦)、協辦(或贊助)其他單位辦理之活動項目為何? **19.其他2** [主辦/合辦] 有無

Value	Label	Cases	Percentage
0	無	5238	99.0%
1	有	52	1.0%

Warning: these figures indicate the number of cases found in the data file. They cannot be interpreted as summary statistics of the population of interest.

qx3_1_b19: 3_1.100年貴團體曾經主辦(或合辦)、協辦(或贊助)其他單位辦理之活動項目為何? **19.其他2-** 【主辦或合辦】 全年辦理次數

Information	[Type= continuous] [Format=numeric] [Range= 1-300] [Missing=*]
Statistics [NW/ W]	[Valid=52 /-] [Invalid=5238 /-] [Mean=16.846 /-] [StdDev=55.252 /-]

qx3_1_c19: 3_1.100年貴團體曾經主辦(或合辦)、協辦(或贊助)其他單位辦理之活動項目為何? **19.其他2-** 【主辦或合辦】 平均參加(觀賞)人次

Information	[Type= continuous] [Format=numeric] [Range= 7-20000] [Missing=*]
Statistics [NW/ W]	[Valid=52 /-] [Invalid=5238 /-] [Mean=610.135 /-] [StdDev=2828.677 /-]

qx3_1d19: 3_1.100年貴團體曾經主辦(或合辦)、協辦(或贊助)其他單位辦理之活動項目為何? **19.其他2** [協辦/贊助] 有無

Information	[Type= discrete] [Format=numeric] [Range= 0-1] [Missing=*]
Statistics [NW/ W]	[Valid=5290 /-] [Invalid=0 /-]

Value	Label	Cases	Percentage
0	無	5279	99.8%
1	有	11	0.2%

Warning: these figures indicate the number of cases found in the data file. They cannot be interpreted as summary statistics of the population of interest.

qx3_1_d19: 3_1.100年貴團體曾經主辦(或合辦)、協辦(或贊助)其他單位辦理之活動項目為何? **19.其他2-** 【協辦或贊助】 全年辦理次數

Information	[Type= continuous] [Format=numeric] [Range= 1-48] [Missing=*]
Statistics [NW/ W]	[Valid=11 /-] [Invalid=5279 /-] [Mean=6.455 /-] [StdDev=14.031 /-]

qx3_1_e19: 3_1.100年貴團體曾經主辦(或合辦)、協辦(或贊助)其他單位辦理之活動項目為何? **19.其他2-** 【協辦或贊助】 平均參加(觀賞)人次

Information	[Type= continuous] [Format=numeric] [Range= 7-800] [Missing=*]
Statistics [NW/ W]	[Valid=11 /-] [Invalid=5279 /-] [Mean=213.455 /-] [StdDev=254.656 /-]

qx3_1_a20: 3_1.100年貴團體曾經主辦(或合辦)、協辦(或贊助)其他單位辦理之活動項目為何? **20.其他3-有無**

Information	[Type= discrete] [Format=numeric] [Range= 0-1] [Missing=*]
Statistics [NW/ W]	[Valid=5290 /-] [Invalid=0 /-]

Value	Label	Cases	Percentage
0	沒有辦理	5278	99.8%
1	有辦理	12	0.2%

Warning: these figures indicate the number of cases found in the data file. They cannot be interpreted as summary statistics of the population of interest.

qx3_1b20: 3_1.100年貴團體曾經主辦(或合辦)、協辦(或贊助)其他單位辦理之活動項目為何? **20.其他3** [主辦/合辦] 有無

Information	[Type= discrete] [Format=numeric] [Range= 0-1] [Missing=*]
Statistics [NW/ W]	[Valid=5290 /-] [Invalid=0 /-]

Value	Label	Cases	Percentage
0	無	5280	99.8%

# qx3_1b20: 3_1.100 年貴團體曾經主辦(或合辦)、協辦(或贊助)其他單位辦理之活動項目為何? 20.其他3 [主辦/合辦] 有無			
Value	Label	Cases	Percentage
1	有	10	0.2%
Warning: these figures indicate the number of cases found in the data file. They cannot be interpreted as summary statistics of the population of interest.			
# qx3_1_b20: 3_1.100 年貴團體曾經主辦(或合辦)、協辦(或贊助)其他單位辦理之活動項目為何? 20.其他3- 【主辦或合辦】 全年辦理次數			
Information	[Type= continuous] [Format=numeric] [Range= 1-364] [Missing=*]		
Statistics [NW/ W]	[Valid=10 /-] [Invalid=5280 /-] [Mean=37.4 /-] [StdDev=114.756 /-]		
# qx3_1_c20: 3_1.100 年貴團體曾經主辦(或合辦)、協辦(或贊助)其他單位辦理之活動項目為何? 20.其他3- 【主辦或合辦】 平均參加(觀賞)人次			
Information	[Type= continuous] [Format=numeric] [Range= 10-500] [Missing=*]		
Statistics [NW/ W]	[Valid=10 /-] [Invalid=5280 /-] [Mean=229.2 /-] [StdDev=166.633 /-]		
# qx3_1d20: 3_1.100 年貴團體曾經主辦(或合辦)、協辦(或贊助)其他單位辦理之活動項目為何? 20.其他3 [協辦/贊助] 有無			
Information	[Type= discrete] [Format=numeric] [Range= 0-1] [Missing=*]		
Statistics [NW/ W]	[Valid=5290 /-] [Invalid=0 /-]		
Value	Label	Cases	Percentage
0	無	5288	100.0%
1	有	2	0.0%
Warning: these figures indicate the number of cases found in the data file. They cannot be interpreted as summary statistics of the population of interest.			
# qx3_1_d20: 3_1.100 年貴團體曾經主辦(或合辦)、協辦(或贊助)其他單位辦理之活動項目為何? 20.其他3- 【協辦或贊助】 全年辦理次數			
Information	[Type= discrete] [Format=numeric] [Range= 1-1] [Missing=*]		
Statistics [NW/ W]	[Valid=2 /-] [Invalid=5288 /-] [Mean=1 /-] [StdDev=0 /-]		
Value	Label	Cases	Percentage
1		2	100.0%
Sysmiss		5288	
Warning: these figures indicate the number of cases found in the data file. They cannot be interpreted as summary statistics of the population of interest.			
# qx3_1_e20: 3_1.100 年貴團體曾經主辦(或合辦)、協辦(或贊助)其他單位辦理之活動項目為何? 20.其他3- 【協辦或贊助】 平均參加(觀賞)人次			
Information	[Type= continuous] [Format=numeric] [Range= 7-30] [Missing=*]		
Statistics [NW/ W]	[Valid=2 /-] [Invalid=5288 /-] [Mean=18.5 /-] [StdDev=16.263 /-]		
# a18_0: 3_1.100 年貴團體曾經主辦(或合辦)、協辦(或贊助)其他單位辦理之活動項目為何? 18.其他1 說明			
Information	[Type= discrete] [Format=character] [Missing=*]		
Statistics [NW/ W]	[Valid=274 /-] [Invalid=0 /-]		
Value	Label	Cases	Percentage
15週年-半導體產業高峰論壇		1	0.4%
20周年		1	0.4%
228紀念館開館		1	0.4%
4所學校書法社社團		1	0.4%
中秋晚會		1	0.4%
中秋節晚會		1	0.4%

a18_0: 3_1.100年貴團體曾經主辦(或合辦)、協辦(或贊助)其他單位辦理之活動項目為何? 18.其他1說明

Value	Label	Cases	Percentage
中秋節活動		1	0.4%
主日崇拜		1	0.4%
九九敬老		1	0.4%
九如國小畢業典禮		1	0.4%
二代健保座談會		2	0.7%
亞太區露營		1	0.4%
亞洲優秀青年工程師遴選		1	0.4%
交通安全		1	0.4%
交通安全宣導		1	0.4%
仙算檢定		1	0.4%
保健、養生		1	0.4%
保健宣導		1	0.4%
個別諮詢		1	0.4%
健康促進		2	0.7%
健康分享活動		1	0.4%
健康生活講座		1	0.4%
僑胞聯繫服務		1	0.4%
價日市集活動		1	0.4%
元宵節百年燈會		1	0.4%
元旦升旗		1	0.4%
元極舞		1	0.4%
兒童夏令營		1	0.4%
全國大會		1	0.4%
八八水災兩周年		1	0.4%
八卦山脈文化觀光推廣		1	0.4%
公民看國會網路直播		1	0.4%
公益勸募活動		1	0.4%
共生分享會		1	0.4%
冬令救助		1	0.4%
冬冷救濟		1	0.4%
分區活動		1	0.4%
到宅照顧指導服務		1	0.4%
勞工安全衛生座談會		1	0.4%
勞軍		1	0.4%
募款		1	0.4%
千人同時編織圍巾破世界紀錄		1	0.4%
協會、保育場		1	0.4%
參加國際會議		1	0.4%

a18_0: 3_1.100年貴團體曾經主辦(或合辦)、協辦(或贊助)其他單位辦理之活動項目為何? 18.其他1說明

Value	Label	Cases	Percentage
參加農民節活動		1	0.4%
反毒宣導		1	0.4%
台北尤姓宗親祭祖		1	0.4%
台南市政府購物節		1	0.4%
台大友會		1	0.4%
台灣各地歐陽歐氏族譜交流論壇		1	0.4%
台灣非洲之心		1	0.4%
台電節能檢炭宣導		1	0.4%
周年慶		1	0.4%
品嘗活動		1	0.4%
員工在職教育		1	0.4%
嘉年華		1	0.4%
國內旅遊		1	0.4%
國外旅遊		1	0.4%
園遊會		1	0.4%
在互教		1	0.4%
在職進修		1	0.4%
地區性創意服飾走秀		1	0.4%
夏令營		1	0.4%
外交部NGO成果展		2	0.7%
多元文化		1	0.4%
大愛同心影展		1	0.4%
女字獎助學金頒獎		1	0.4%
婚姻協談		1	0.4%
婦女節慶祝大會		1	0.4%
宏揚孝道活動		1	0.4%
客家嘉年華		1	0.4%
客語童詩比賽		1	0.4%
宣導		2	0.7%
宣導性		1	0.4%
宣導防火		1	0.4%
家庭關懷		1	0.4%
寒暑假營會		1	0.4%
寒暑假營隊		1	0.4%
寫生活動		1	0.4%
專案活動		1	0.4%
尋根		1	0.4%
就業促進		1	0.4%

a18_0: 3_1.100年貴團體曾經主辦(或合辦)、協辦(或贊助)其他單位辦理之活動項目為何? 18.其他1說明

Value	Label	Cases	Percentage
尾牙		1	0.4%
巡守隊		1	0.4%
工業安全		1	0.4%
年度公益活動		2	0.7%
幹部研習		1	0.4%
廈門自強		1	0.4%
廚藝小吃		1	0.4%
廟宇活湊		1	0.4%
廟會		1	0.4%
建國百年敬老餐會		1	0.4%
建立社區照顧		1	0.4%
彩券績優表揚		1	0.4%
影像紀錄		1	0.4%
從業人員子女獎學金		1	0.4%
徵才		1	0.4%
心靈類活動		1	0.4%
志工觀摩		1	0.4%
恥靈講座		1	0.4%
愛心義賣		1	0.4%
慶祝元宵節活動		1	0.4%
成年禮		1	0.4%
戒毒戒菸服務宣導		1	0.4%
手工藝活動		1	0.4%
手工藝觀摩		1	0.4%
技能競賽		1	0.4%
拍攝紀錄片		2	0.7%
指定活動		1	0.4%
捐血		4	1.5%
捐血活動		4	1.5%
接待國際、兩岸人士		1	0.4%
捐贈吉甫車		1	0.4%
攝影外拍		1	0.4%
教師節慶祝		1	0.4%
敬老活動		5	1.8%
整理社區環境		1	0.4%
文化感恩祭		1	0.4%
文化活動		1	0.4%
文化節慶		1	0.4%
新生座談會		1	0.4%
旅遊參觀		4	1.5%
日本311賑災		1	0.4%
日本賑災		1	0.4%

a18_0: 3_1.100年貴團體曾經主辦(或合辦)、協辦(或贊助)其他單位辦理之活動項目為何? 18.其他1說明

Value	Label	Cases	Percentage
春季一日遊(自籌)		1	0.4%
會員關懷		1	0.4%
有機農場參訪		1	0.4%
木工機器-team推動		1	0.4%
案件訪視		1	0.4%
桐花季		1	0.4%
棋力檢定賽		1	0.4%
槌球賽		1	0.4%
模範員工表揚		1	0.4%
模範婆媳及志工媽媽表揚		1	0.4%
模範父親表揚		2	0.7%
歌唱比賽		3	1.1%
歌謠大賽		1	0.4%
歌謠比賽		1	0.4%
武術		1	0.4%
殘障愛心活動		1	0.4%
母親節慶祝晚會		1	0.4%
每日晨泳		1	0.4%
比賽		1	0.4%
民俗性		1	0.4%
治安		2	0.7%
治安宣導		1	0.4%
治安座談		1	0.4%
法律		1	0.4%
淡大員中校友會送舊活動		1	0.4%
溫泉季		1	0.4%
演習		1	0.4%
演講		1	0.4%
火把節		1	0.4%
烹飪		1	0.4%
營造業法相關講習		2	0.7%
犬貓免費絕育		1	0.4%
犬貓巡迴絕育		1	0.4%
王塔祭祖		1	0.4%
理事監事自強活動		1	0.4%
瑞智學堂		1	0.4%
生態觀摩		1	0.4%
畢業活動贈禮		1	0.4%
監獄佈教		1	0.4%
礦物與生活展		1	0.4%

a18_0: 3_1.100年貴團體曾經主辦(或合辦)、協辦(或贊助)其他單位辦理之活動項目為何? 18.其他1說明

Value	Label	Cases	Percentage
社區宣導		1	0.4%
社區篩檢		1	0.4%
社區訪視		1	0.4%
社區讀書會		1	0.4%
社區防災宣導 (小小助救隊員 體驗活動)		2	0.7%
社工專業		1	0.4%
社造		2	0.7%
祭祖大典		1	0.4%
福建祭祖		1	0.4%
端午節活動		3	1.1%
第39屆獸醫師 節		1	0.4%
管理入門指引		1	0.4%
節慶活動		5	1.8%
結盟		1	0.4%
綠美化		2	0.7%
績優志工選拔		1	0.4%
義賣		2	0.7%
老人福利宣傳		1	0.4%
聖賢教育光碟 欣賞		1	0.4%
聯誼賽		1	0.4%
肉品推廣促銷		1	0.4%
臨終關懷及協 助喪葬		1	0.4%
自強活動		6	2.2%
舉辦國水地理 堪輿活動		1	0.4%
航空公司說明 會		1	0.4%
行銷推廣		1	0.4%
表揚好人好事 代表		1	0.4%
親子活動		2	0.7%
觀摩活動		1	0.4%
記者會		1	0.4%
課輔		2	0.7%
課輔 三個月一 期		1	0.4%
調酒比賽		1	0.4%
豐年祭		1	0.4%
象棋比賽		1	0.4%
賑濟個人		2	0.7%
身心障礙者日 桌球賽		1	0.4%
身障日活動		1	0.4%

a18_0: 3_1.100年貴團體曾經主辦(或合辦)、協辦(或贊助)其他單位辦理之活動項目為何? 18.其他1說明

Value	Label	Cases	Percentage
辭彙編輯會議		1	0.4%
農村體驗營		1	0.4%
農業		1	0.4%
週年慶		1	0.4%
運動傷害防護員考試		1	0.4%
適應團體		1	0.4%
部落原味廚房		1	0.4%
重陽節敬老活動		6	2.2%
重陽聚餐		1	0.4%
長青活力站		1	0.4%
防家暴宣傳		1	0.4%
防災宣導		1	0.4%
防災演習		1	0.4%
防癌先導		1	0.4%
防詐騙犯罪		1	0.4%
青少年反毒宣導		2	0.7%
青春專案		1	0.4%
青養夫人表揚		1	0.4%
預備會員說明會		1	0.4%
頒獎活動		1	0.4%
頒發獎學金		1	0.4%
餐敘		1	0.4%
體育證照講習會		1	0.4%
鹿港燈會		1	0.4%

Warning: these figures indicate the number of cases found in the data file. They cannot be interpreted as summary statistics of the population of interest.

a19_0: 3_1.100年貴團體曾經主辦(或合辦)、協辦(或贊助)其他單位辦理之活動項目為何? 19.其他2說明

Information		[Type= discrete] [Format=character] [Missing=*]	
Statistics [NW/ W]		[Valid=64 /-] [Invalid=0 /-]	
Value	Label	Cases	Percentage
不鏽鋼技術		1	1.6%
世貿展售會		1	1.6%
互助家庭		1	1.6%
仙算檢定		1	1.6%
住醫院慰問及 每季聯合祝壽		1	1.6%
俗諺編輯會議		1	1.6%
健康保健專業 保健關懷		1	1.6%
元宵節		1	1.6%
共生文化關懷 列車		1	1.6%
反詐騙宣導		3	4.7%
台北房產品競賽		1	1.6%
各節慶活動		1	1.6%
如何進入都更		1	1.6%
學生旅行		1	1.6%
客語童詩頒獎		1	1.6%
宣導活動		1	1.6%
小象盃		1	1.6%
年度關懷活動		2	3.1%
建築技術法規 會議暨綠建築 座談會		1	1.6%
志工培訓		1	1.6%
慶祝重陽		1	1.6%
手工藝研習		1	1.6%
捐血活動		1	1.6%
推廣及宣導		1	1.6%
新住民家庭服 務處		1	1.6%
旅行公司說明 會		1	1.6%
春節聯誼		1	1.6%
校園宣導		1	1.6%
植樹活動		1	1.6%
模範母親		1	1.6%
模範母親表揚		1	1.6%
母親節		1	1.6%
民宿陀螺技藝 研習		1	1.6%
王功漁火節		1	1.6%
碩博士論文大 地技術評選		1	1.6%
社區服務		1	1.6%

a19_0: 3_1.100年貴團體曾經主辦(或合辦)、協辦(或贊助)其他單位辦理之活動項目為何? 19.其他2說明

Value	Label	Cases	Percentage
社區童軍露營		1	1.6%
社區經驗交流		1	1.6%
福利宣傳活動		1	1.6%
科學探索		1	1.6%
端午關懷		1	1.6%
編輯刊物		1	1.6%
績優志工團隊選拔		1	1.6%
蔣公逝世周年		1	1.6%
衛教宣導		1	1.6%
親子談		1	1.6%
課後照顧		1	1.6%
豐原尤姓宗親祭祖		1	1.6%
踩街活動		1	1.6%
身心障礙者日嘉年華會		1	1.6%
農讀		1	1.6%
週間聚會		1	1.6%
運動會贊助		1	1.6%
鄉公所健行活動		1	1.6%
酒家蔡		1	1.6%
重陽節		1	1.6%
銀髮族歌唱		1	1.6%
防災須知		1	1.6%
預防犯罪宣導		1	1.6%
頒獎		1	1.6%
高中大學競賽		1	1.6%

Warning: these figures indicate the number of cases found in the data file. They cannot be interpreted as summary statistics of the population of interest.

a20_0: 3_1.100年貴團體曾經主辦(或合辦)、協辦(或贊助)其他單位辦理之活動項目為何? 20.其他3說明

Information	[Type= discrete] [Format=character] [Missing=*]		
Statistics [NW/ W]	[Valid=12 /-] [Invalid=0 /-]		
Value	Label	Cases	Percentage
全國賽		1	8.3%
北管技藝研習活動		1	8.3%
品牌發表會		1	8.3%
彰化尤姓宗親祭祖		1	8.3%
才藝		1	8.3%
歌唱比賽		2	16.7%
父親節		1	8.3%
禱告聚會		1	8.3%
聯合認證		1	8.3%
親子活動		2	16.7%

# a20_0: 3_1.100年貴團體曾經主辦(或合辦)、協辦(或贊助)其他單位辦理之活動項目為何? 20.其他3說明			
Warning: these figures indicate the number of cases found in the data file. They cannot be interpreted as summary statistics of the population of interest.			
# q3_2_a: 3_2_1.請問貴團體100年全年辦理上列各項活動經費金額【主辦或合辦】			
Information	[Type= continuous] [Format=numeric] [Range= 0-202934000] [Missing=*]		
Statistics [NW/ W]	[Valid=3999 -/] [Invalid=1291 -/] [Mean=768220.718 -/] [StdDev=4583679.24 -/]		
# q3_2_b: 3_2_2.請問貴團體100年全年辦理上列各項活動經費金額【協辦或贊助】			
Information	[Type= continuous] [Format=numeric] [Range= 0-37238235] [Missing=*]		
Statistics [NW/ W]	[Valid=1834 -/] [Invalid=3456 -/] [Mean=183379.915 -/] [StdDev=1212676.931 -/]		
# q3_3_a: 3_3.請問貴團體100年全年有無辦理兩岸性活動?			
Information	[Type= discrete] [Format=numeric] [Range= 1-2] [Missing=*]		
Statistics [NW/ W]	[Valid=4392 -/] [Invalid=898 -/]		
Value	Label	Cases	Percentage
1	無	3993	90.9%
2	有	399	9.1%
Sysmiss		898	
Warning: these figures indicate the number of cases found in the data file. They cannot be interpreted as summary statistics of the population of interest.			
# q3_3_b: 3_3.請問貴團體100年全年有無辦理兩岸性活動? 兩岸性活動-辦理幾次			
Information	[Type= discrete] [Format=numeric] [Range= 1-3] [Missing=*]		
Statistics [NW/ W]	[Valid=399 -/] [Invalid=4891 -/]		
Value	Label	Cases	Percentage
1	一次	198	49.6%
2	二次	89	22.3%
3	三次以上	112	28.1%
Sysmiss		4891	
Warning: these figures indicate the number of cases found in the data file. They cannot be interpreted as summary statistics of the population of interest.			
# q3_3_c: 3_3.請問貴團體100年全年有無辦理兩岸性活動? 兩岸性活動-全年主辦或合辦的總經費			
Information	[Type= continuous] [Format=numeric] [Range= 0-10000000] [Missing=*]		
Statistics [NW/ W]	[Valid=399 -/] [Invalid=4891 -/] [Mean=470633.165 -/] [StdDev=989873.862 -/]		
# q3_3_d: 3_3.請問貴團體100年全年有無辦理兩岸性活動? 兩岸性活動-全年協辦或贊助的總經費			
Information	[Type= continuous] [Format=numeric] [Range= 0-5000000] [Missing=*]		
Statistics [NW/ W]	[Valid=399 -/] [Invalid=4891 -/] [Mean=48668.346 -/] [StdDev=270539.349 -/]		
# q3_4_1: 3_4.請問貴團體100年全年未曾辦理各項活動的原因-最主要			
Information	[Type= discrete] [Format=numeric] [Range= 1-6] [Missing=*]		
Statistics [NW/ W]	[Valid=898 -/] [Invalid=4392 -/]		
Value	Label	Cases	Percentage
1	缺乏經費	610	67.9%
2	會員參與意願低落	91	10.1%
3	缺乏籌辦人員	65	7.2%
4	缺乏活動場地	18	2.0%
5	缺乏適當之活動主題	41	4.6%
6	其他	73	8.1%
Sysmiss		4392	
Warning: these figures indicate the number of cases found in the data file. They cannot be interpreted as summary statistics of the population of interest.			

# q3_4_2: 3_4.請問貴團體100年全年未曾辦理各項活動的原因-次要			
Information		[Type= discrete] [Format=numeric] [Range= 0-6] [Missing=*]	
Statistics [NW/ W]		[Valid=898 /-] [Invalid=4392 /-]	
Value	Label	Cases	Percentage
0	沒有次要	267	<div></div> 29.7%
1	缺乏經費	91	<div></div> 10.1%
2	會員參與意願低落	234	<div></div> 26.1%
3	缺乏籌辦人員	158	<div></div> 17.6%
4	缺乏活動場地	83	<div></div> 9.2%
5	缺乏適當之活動主題	57	<div></div> 6.3%
6	其他	8	<div></div> 0.9%
Sysmiss		4392	
Warning: these figures indicate the number of cases found in the data file. They cannot be interpreted as summary statistics of the population of interest.			
# q3_4_3: 3_4.請問貴團體100年全年未曾辦理各項活動的原因-再次要			
Information		[Type= discrete] [Format=numeric] [Range= 0-6] [Missing=*]	
Statistics [NW/ W]		[Valid=898 /-] [Invalid=4392 /-]	
Value	Label	Cases	Percentage
0	沒有再次要	486	<div></div> 54.1%
1	缺乏經費	36	<div></div> 4.0%
2	會員參與意願低落	49	<div></div> 5.5%
3	缺乏籌辦人員	136	<div></div> 15.1%
4	缺乏活動場地	74	<div></div> 8.2%
5	缺乏適當之活動主題	104	<div></div> 11.6%
6	其他	13	<div></div> 1.4%
Sysmiss		4392	
Warning: these figures indicate the number of cases found in the data file. They cannot be interpreted as summary statistics of the population of interest.			
# q3_40: 3_4.請問貴團體100年全年未曾辦理各項活動的原因-其他項說明			
Information		[Type= discrete] [Format=character] [Missing=*]	
Statistics [NW/ W]		[Valid=94 /-]	
Value	Label	Cases	Percentage
100.12成立		1	<div></div> 1.1%
100年12月才剛成立		1	<div></div> 1.1%
100年始成立		1	<div></div> 1.1%
101年3月成立		1	<div></div> 1.1%
11月成立		1	<div></div> 1.1%
不想回答我們會自行處理		1	<div></div> 1.1%
主要捐助學校及獎助學金		1	<div></div> 1.1%
交通工具		1	<div></div> 1.1%
以本會年度會務活動為主		1	<div></div> 1.1%
僅會員分享		1	<div></div> 1.1%
公會尚未上軌道		1	<div></div> 1.1%

q3_40: 3_4.請問貴團體100年全年未曾辦理各項活動的原因-其他項說明

Value	Label	Cases	Percentage
再12月底成立,再101年才有活動		1	1.1%
剛剛成立		1	1.1%
剛剛籌備設立		1	1.1%
剛成立		7	7.4%
剛成立不熟悉		2	2.1%
剛成立尚未開展會務		1	1.1%
協助辦理國健局計畫案		1	1.1%
協會剛成立		1	1.1%
協會性質不同		1	1.1%
只辦理經常性講座及常態性共修法會		1	1.1%
向政府機關申辦職業訓練沒有民代支持很難辦多次沒成功		1	1.1%
向政府相關單位申請活動計畫均未獲補助		1	1.1%
商業團體不用辦活動		1	1.1%
因老人不願參加		1	1.1%
團體申請籌備中		1	1.1%
大陸來台手續繁瑣		1	1.1%
存聯誼性質		1	1.1%
專業性質需求		1	1.1%
尚未成立		1	1.1%
年底才剛成立		1	1.1%
年紀都很大		1	1.1%
年輕人少		1	1.1%
年齡太高		1	1.1%
成立初期		1	1.1%
成立時間尚短		1	1.1%
成立時間短		1	1.1%
成立近年代		1	1.1%
支援教師節		1	1.1%
教學忙碌無暇辦理		1	1.1%
新成立		1	1.1%
新成立尚屬籌備期		1	1.1%
新成立的團體		1	1.1%
新成立社團		1	1.1%

q3_40: 3_4.請問貴團體100年全年未曾辦理各項活動的原因-其他項說明

Value	Label	Cases	Percentage
新成立籌劃中		1	<div></div> 1.1%
新莊區公所未交付使用同意書，致長者關懷據點，新住民關懷站，新北市松年大學均無法辦理		1	<div></div> 1.1%
新設立		1	<div></div> 1.1%
於100年12月3日才立案，期間內尚無活動		1	<div></div> 1.1%
時間上大家無法配合		1	<div></div> 1.1%
會員們各有其工作		1	<div></div> 1.1%
會員分散離島學校，主動協助學校社區為理		1	<div></div> 1.1%
會員於各縣市，辦理不易		1	<div></div> 1.1%
會員皆長者，較保守		1	<div></div> 1.1%
未具法人資格		1	<div></div> 1.1%
未達半年		1	<div></div> 1.1%
本會100年12月創會		1	<div></div> 1.1%
本會才初成立		1	<div></div> 1.1%
本會於100年10月31日通過申設登記，並於100年12月6日通過社團法人之登記，尚處於創設階段，故尚無餘力辦理各項活動		1	<div></div> 1.1%
本會純粹是寺廟經懺研究及禮頌要領傳授與未列之活動性質不相符		1	<div></div> 1.1%
業務性質不同		1	<div></div> 1.1%
業務繁忙		1	<div></div> 1.1%
每年只有大會時舉辦的母語教學		1	<div></div> 1.1%
每週一次之國中免費課輔，自11月下旬開始來到計算		1	<div></div> 1.1%
無此需求		1	<div></div> 1.1%
無關會務		1	<div></div> 1.1%
理事長因病故		1	<div></div> 1.1%

# q3_40: 3_4.請問貴團體100年全年未曾辦理各項活動的原因-其他項說明			
Value	Label	Cases	Percentage
理事長建議支援各團體		1	<div></div> 1.1%
理事長改選窒礙難行(無有意願之人選)		1	<div></div> 1.1%
理事長生病無法會務暫停運作, 已於101年元月14日開始會務運作		1	<div></div> 1.1%
理事長落跑		1	<div></div> 1.1%
由台北總主會辦理		1	<div></div> 1.1%
社團籌備中		1	<div></div> 1.1%
籌備中		1	<div></div> 1.1%
籌辦中		1	<div></div> 1.1%
組織重疊		1	<div></div> 1.1%
缺乏共同時間		1	<div></div> 1.1%
缺乏專業人員		1	<div></div> 1.1%
缺乏經費		1	<div></div> 1.1%
與上級教會配合, 以免浪費多重費用(資源)		1	<div></div> 1.1%
與其他協(學)會常辦交流活動		1	<div></div> 1.1%
請協辦或贊助舉辦國際交流性活動、經濟事務性活動及同業業務發展及交流活動		1	<div></div> 1.1%
運動健康為主		1	<div></div> 1.1%
部門訓練活動		1	<div></div> 1.1%
配合國際獅子會憲章所訂之宗旨辦理各項社會服務		1	<div></div> 1.1%
非以營利目的社團/帶動氣功運動/增進健康		1	<div></div> 1.1%
風水墳墓堪察場		1	<div></div> 1.1%
體育會於100年因內部因素停擺一年, 故無法提供100年度所有相關資料。		1	<div></div> 1.1%
Warning: these figures indicate the number of cases found in the data file. They cannot be interpreted as summary statistics of the population of interest.			
# q3_5_a: 3_5.請問貴團體100年有無出版刊物(含申請ISBNNet之電子出版刊物)?			
Information	[Type= discrete] [Format=numeric] [Range= 1-2] [Missing=*]		
Statistics [NW/ W]	[Valid=5290 /-] [Invalid=0 /-]		

# q3_5_a: 3_5.請問貴團體100年有無出版刊物(含申請ISBNNet之電子出版刊物)?			
Value	Label	Cases	Percentage
1	無	4126	<div></div> 78.0%
2	有	1164	<div></div> 22.0%
Warning: these figures indicate the number of cases found in the data file. They cannot be interpreted as summary statistics of the population of interest.			
# q3_5_b1: 3_5.請問貴團體100年有無出版刊物(含申請ISBNNet之電子出版刊物)? 無出版刊物-其主要原因			
Information	[Type= discrete] [Format=numeric] [Range= 1-7] [Missing=*]		
Statistics [NW/ W]	[Valid=4126 /-] [Invalid=1164 /-]		
Value	Label	Cases	Percentage
1	缺乏經費	2413	<div></div> 58.5%
2	缺乏稿源	153	<div></div> 3.7%
3	籌辦中	213	<div></div> 5.2%
4	缺乏負責人	246	<div></div> 6.0%
5	坊間已有類似刊物	145	<div></div> 3.5%
6	無出版刊物之必要	888	<div></div> 21.5%
7	其他	68	<div></div> 1.6%
Sysmiss		1164	
Warning: these figures indicate the number of cases found in the data file. They cannot be interpreted as summary statistics of the population of interest.			
# q3_5_b2: 3_5.請問貴團體100年有無出版刊物(含申請ISBNNet之電子出版刊物)? 無出版刊物-次要原因			
Information	[Type= discrete] [Format=numeric] [Range= 0-7] [Missing=*]		
Statistics [NW/ W]	[Valid=4126 /-] [Invalid=1164 /-]		
Value	Label	Cases	Percentage
0	沒有次要原因	1736	<div></div> 42.1%
1	缺乏經費	361	<div></div> 8.7%
2	缺乏稿源	819	<div></div> 19.8%
3	籌辦中	179	<div></div> 4.3%
4	缺乏負責人	612	<div></div> 14.8%
5	坊間已有類似刊物	205	<div></div> 5.0%
6	無出版刊物之必要	200	<div></div> 4.8%
7	其他	14	<div></div> 0.3%
Sysmiss		1164	
Warning: these figures indicate the number of cases found in the data file. They cannot be interpreted as summary statistics of the population of interest.			
# q3_5_b3: 3_5.請問貴團體100年有無出版刊物(含申請ISBNNet之電子出版刊物)? 無出版刊物-再次要原因			
Information	[Type= discrete] [Format=numeric] [Range= 0-7] [Missing=*]		
Statistics [NW/ W]	[Valid=4126 /-] [Invalid=1164 /-]		
Value	Label	Cases	Percentage
0	沒有再次要原因	2519	<div></div> 61.1%
1	缺乏經費	186	<div></div> 4.5%
2	缺乏稿源	358	<div></div> 8.7%
3	籌辦中	186	<div></div> 4.5%
4	缺乏負責人	365	<div></div> 8.8%
5	坊間已有類似刊物	139	<div></div> 3.4%
6	無出版刊物之必要	363	<div></div> 8.8%
7	其他	10	<div></div> 0.2%
Sysmiss		1164	

# q3_5_b3: 3_5.請問貴團體100年有無出版刊物(含申請ISBNNet之電子出版刊物)? 無出版刊物-再次要原因			
Warning: these figures indicate the number of cases found in the data file. They cannot be interpreted as summary statistics of the population of interest.			
# q3_5_b0: 3_5.請問貴團體100年有無出版刊物(含申請ISBNNet之電子出版刊物)? 無出版刊物-其他說明			
Information	[Type= discrete] [Format=character] [Missing=*]		
Statistics [NW/ W]	[Valid=93 /-] [Invalid=0 /-]		
Value	Label	Cases	Percentage
100年9月新成立慈善會, 尚未出刊。		1	<div></div> 1.1%
100年底協會剛剛成交		1	<div></div> 1.1%
101年3月成立		1	<div></div> 1.1%
上級團體已有刊物		1	<div></div> 1.1%
上級機關有刊物		1	<div></div> 1.1%
人員理念不一樣		1	<div></div> 1.1%
供稿給相關合作團體/單位		1	<div></div> 1.1%
個人部落格		1	<div></div> 1.1%
內部通訊		1	<div></div> 1.1%
全聯會已經出版雙月刊		1	<div></div> 1.1%
兩年出版一本會訊		1	<div></div> 1.1%
公會剛成立		1	<div></div> 1.1%
初成立		1	<div></div> 1.1%
剛剛成立		2	<div></div> 2.2%
剛成立		6	<div></div> 6.5%
協會剛成立		2	<div></div> 2.2%
台灣RT刊物統一由全聯會發行(半年刊物), 文稿資料由各公會提供		1	<div></div> 1.1%
台灣六桂宗親總會出版		1	<div></div> 1.1%
各呼吸治療師會經由聯會斜籌出刊		1	<div></div> 1.1%
各社出版社刊		1	<div></div> 1.1%
合併校刊		1	<div></div> 1.1%
因99年底才成立		1	<div></div> 1.1%
因帳務暫時停止運作		1	<div></div> 1.1%
因為會員皆年歲偏高, 又工作人員皆義工, 故時間上較不詳可		1	<div></div> 1.1%
地方政府與民間團體無法進		1	<div></div> 1.1%

q3_5_b0: 3_5.請問貴團體100年有無出版刊物(含申請ISBNNet之電子出版刊物)? 無出版刊物-其他說明

Value	Label	Cases	Percentage
行人文資源整合			
已有全國教師會及台中市教師會所發行的刊物		1	<div></div> 1.1%
已經有雜誌配合		1	<div></div> 1.1%
已經有電子報		1	<div></div> 1.1%
市政府有相關刊物		1	<div></div> 1.1%
年輕人外流		1	<div></div> 1.1%
成立時間短		1	<div></div> 1.1%
投稿相關刊物為主		1	<div></div> 1.1%
新成立		2	<div></div> 2.2%
會員不支持		1	<div></div> 1.1%
會員太少		1	<div></div> 1.1%
月刊(每個月總會發給會員1人1本)		1	<div></div> 1.1%
有區刊了		1	<div></div> 1.1%
有新聞聯合網站		1	<div></div> 1.1%
有會員手冊		1	<div></div> 1.1%
有社群網頁		1	<div></div> 1.1%
本協會100年6月才剛成立		1	<div></div> 1.1%
本協會因剛成立不知如何籌辦		1	<div></div> 1.1%
本會100年12月創會，無出版刊物		1	<div></div> 1.1%
本會宗旨為同鄉聯誼性質，任何有關政治活動均不參加。		1	<div></div> 1.1%
本會會員長者多於年輕人故無興趣		1	<div></div> 1.1%
本會為分會		1	<div></div> 1.1%
母校(復旦中學)已出版校刊作為校友聯誼刊物		1	<div></div> 1.1%
每半個月有學識交流一次		1	<div></div> 1.1%
每屆出刊一次(含會員名冊)		1	<div></div> 1.1%
沒有獎勵		1	<div></div> 1.1%
法令不完備無法運作		1	<div></div> 1.1%

q3_5_b0: 3_5.請問貴團體100年有無出版刊物(含申請ISBNNet之電子出版刊物)? 無出版刊物-其他說明

Value	Label	Cases	Percentage
無法整合社區文化		1	<div></div> 1.1%
無自出刊物,投稿及登載皆由總會發行之		1	<div></div> 1.1%
獅子會各區已有發行聯合刊物並成立有網站		1	<div></div> 1.1%
理事長交接暫時停刊		1	<div></div> 1.1%
用部落格更有效		1	<div></div> 1.1%
由3001區出刊		1	<div></div> 1.1%
由300G2區統邊刊登桃源獅訊		1	<div></div> 1.1%
由上級單位統一出刊		1	<div></div> 1.1%
由公會網站或與上級單位合併出刊		1	<div></div> 1.1%
由台北總會發行		1	<div></div> 1.1%
畫冊、專輯由會員個別出刊		1	<div></div> 1.1%
省公會統一出刊		1	<div></div> 1.1%
社區報發行		1	<div></div> 1.1%
社團於100年12月才剛成立		1	<div></div> 1.1%
網站		1	<div></div> 1.1%
總會出版		1	<div></div> 1.1%
總會出版月刊		1	<div></div> 1.1%
總會有出刊		1	<div></div> 1.1%
總會有出刊物		1	<div></div> 1.1%
總會統一出刊		1	<div></div> 1.1%
缺乏人才		1	<div></div> 1.1%
缺此方面之人才		1	<div></div> 1.1%
老化現象		1	<div></div> 1.1%
與藥學系系友會合辦		1	<div></div> 1.1%
藉由網路傳遞訊息連繫情誼		1	<div></div> 1.1%
規模小 發刊必要性不大		1	<div></div> 1.1%
透過協會網路呈現		1	<div></div> 1.1%
透過平面媒體及網路不定期宣導		1	<div></div> 1.1%
部落格發表		1	<div></div> 1.1%

q3_5_b0: 3_5.請問貴團體**100**年有無出版刊物(含申請**ISBNet**之電子出版刊物)? 無出版刊物-其他說明

Value	Label	Cases	Percentage
配合獅子會發行共同刊物		1	<div><div></div></div> 1.1%
配合總會出刊		1	<div><div></div></div> 1.1%
配合鄉刊		1	<div><div></div></div> 1.1%
需求性低		1	<div><div></div></div> 1.1%
非學術團體		1	<div><div></div></div> 1.1%

Warning: these figures indicate the number of cases found in the data file. They cannot be interpreted as summary statistics of the population of interest.

q3_5_c: 3_5.請問貴團體**100**年有無出版刊物(含申請**ISBNet**之電子出版刊物)? 其出版刊物種類有幾種

Information	[Type= discrete] [Format=numeric] [Range= 1-3] [Missing=*]
Statistics [NW/ W]	[Valid=1164 /-] [Invalid=4126 /-]

Value	Label	Cases	Percentage
1	一種	890	<div><div></div></div> 76.5%
2	二種	164	<div><div></div></div> 14.1%
3	三種以上	110	<div><div></div></div> 9.5%
Sysmiss		4126	

Warning: these figures indicate the number of cases found in the data file. They cannot be interpreted as summary statistics of the population of interest.

q4_1_a: 4_1_1.是否使用電腦或網路設備

Information	[Type= discrete] [Format=numeric] [Range= 1-2] [Missing=*]
Statistics [NW/ W]	[Valid=5290 /-] [Invalid=0 /-]

Value	Label	Cases	Percentage
1	是	3983	<div><div></div></div> 75.3%
2	否	1307	<div><div></div></div> 24.7%

Warning: these figures indicate the number of cases found in the data file. They cannot be interpreted as summary statistics of the population of interest.

q4_1_b: 4_1_1_1.是否運用於協助內部管理作業

Information	[Type= discrete] [Format=numeric] [Range= 1-2] [Missing=*]
Statistics [NW/ W]	[Valid=3983 /-] [Invalid=1307 /-]

Value	Label	Cases	Percentage
1	是	3760	<div><div></div></div> 94.4%
2	否	223	<div><div></div></div> 5.6%
Sysmiss		1307	

Warning: these figures indicate the number of cases found in the data file. They cannot be interpreted as summary statistics of the population of interest.

q4_1_c: 4_1_1_2.是否運用於網路提供服務資訊

Information	[Type= discrete] [Format=numeric] [Range= 1-2] [Missing=*]
Statistics [NW/ W]	[Valid=3983 /-] [Invalid=1307 /-]

Value	Label	Cases	Percentage
1	是	3001	<div><div></div></div> 75.3%
2	否	982	<div><div></div></div> 24.7%
Sysmiss		1307	

Warning: these figures indicate the number of cases found in the data file. They cannot be interpreted as summary statistics of the population of interest.

q4_1_d: 4_1_1_3.是否運用於上網採購

Information	[Type= discrete] [Format=numeric] [Range= 1-2] [Missing=*]
Statistics [NW/ W]	[Valid=3983 /-] [Invalid=1307 /-]

# q4_1_d: 4_1_1_3.是否運用於上網採購			
Value	Label	Cases	Percentage
1	是	75	1.9%
2	否	3908	98.1%
Sysmiss		1307	
Warning: these figures indicate the number of cases found in the data file. They cannot be interpreted as summary statistics of the population of interest.			
# q4_1_d1: 4_1_1_3.上網採購-交易金額			
Information	[Type= continuous] [Format=numeric] [Range= 0.3-7642] [Missing=*]		
Statistics [NW/ W]	[Valid=75 /-] [Invalid=5215 /-] [Mean=300.486 /-] [StdDev=1156 /-]		
# q4_1_e: 4_1_1_4.是否運用於上網募款或銷售			
Information	[Type= discrete] [Format=numeric] [Range= 1-2] [Missing=*]		
Statistics [NW/ W]	[Valid=3983 /-] [Invalid=1307 /-]		
Value	Label	Cases	Percentage
1	是	55	1.4%
2	否	3928	98.6%
Sysmiss		1307	
Warning: these figures indicate the number of cases found in the data file. They cannot be interpreted as summary statistics of the population of interest.			
# q4_1_e1: 4_1_1_4.上網募款或銷售-交易金額			
Information	[Type= continuous] [Format=numeric] [Range= 0.2-8768] [Missing=*]		
Statistics [NW/ W]	[Valid=55 /-] [Invalid=5235 /-] [Mean=343.116 /-] [StdDev=1359.813 /-]		
# q4_2_a: 4_2.請問貴團體有無專設網址(站)(不包括社群網頁)			
Information	[Type= discrete] [Format=numeric] [Range= 1-2] [Missing=*]		
Statistics [NW/ W]	[Valid=3983 /-] [Invalid=1307 /-]		
Value	Label	Cases	Percentage
1	沒有	2130	53.5%
2	有	1853	46.5%
Sysmiss		1307	
Warning: these figures indicate the number of cases found in the data file. They cannot be interpreted as summary statistics of the population of interest.			
# q4_2_b: 4_2.請問專設網址(站)對貴團體的推廣有沒有幫助			
Information	[Type= discrete] [Format=numeric] [Range= 1-5] [Missing=*]		
Statistics [NW/ W]	[Valid=1853 /-] [Invalid=3437 /-]		
Value	Label	Cases	Percentage
1	非常有幫助	528	28.5%
2	還算有幫助	685	37.0%
3	普通	466	25.1%
4	不太有幫助	159	8.6%
5	完全沒有幫助	15	0.8%
Sysmiss		3437	
Warning: these figures indicate the number of cases found in the data file. They cannot be interpreted as summary statistics of the population of interest.			
# q4_3_a: 4_3.請問貴團體有無架設社群網頁(例如facebook、微博)			
Information	[Type= discrete] [Format=numeric] [Range= 1-2] [Missing=*]		
Statistics [NW/ W]	[Valid=3983 /-] [Invalid=1307 /-]		

# q4_3_a: 4_3.請問貴團體有無架設社群網頁(例如facebook、微博)			
Value	Label	Cases	Percentage
1	沒有	2904	<div><div></div></div> 72.9%
2	有	1079	<div><div></div></div> 27.1%
Sysmiss		1307	
Warning: these figures indicate the number of cases found in the data file. They cannot be interpreted as summary statistics of the population of interest.			
# q4_3_b: 4_3.請問架設社群網頁對貴團體的推廣有沒有幫助			
Information	[Type= discrete] [Format=numeric] [Range= 1-5] [Missing=*]		
Statistics [NW/ W]	[Valid=1079 /-] [Invalid=4211 /-]		
Value	Label	Cases	Percentage
1	非常有幫助	280	<div><div></div></div> 25.9%
2	還算有幫助	432	<div><div></div></div> 40.0%
3	普通	275	<div><div></div></div> 25.5%
4	不太有幫助	81	<div><div></div></div> 7.5%
5	完全沒有幫助	11	<div><div></div></div> 1.0%
Sysmiss		4211	
Warning: these figures indicate the number of cases found in the data file. They cannot be interpreted as summary statistics of the population of interest.			
# q4_4: 4_4.請問貴團體有無發行電子報(不含三之(五)問項)?			
Information	[Type= discrete] [Format=numeric] [Range= 1-2] [Missing=*]		
Statistics [NW/ W]	[Valid=3983 /-] [Invalid=1307 /-]		
Value	Label	Cases	Percentage
1	有	226	<div><div></div></div> 5.7%
2	沒有	3757	<div><div></div></div> 94.3%
Sysmiss		1307	
Warning: these figures indicate the number of cases found in the data file. They cannot be interpreted as summary statistics of the population of interest.			
# q5_a: 5.100年全年貴團體有無配合政府辦理相關領域的活動?			
Information	[Type= discrete] [Format=numeric] [Range= 1-2] [Missing=*]		
Statistics [NW/ W]	[Valid=5290 /-] [Invalid=0 /-]		
Value	Label	Cases	Percentage
1	有	2293	<div><div></div></div> 43.3%
2	沒有	2997	<div><div></div></div> 56.7%
Warning: these figures indicate the number of cases found in the data file. They cannot be interpreted as summary statistics of the population of interest.			
# q5_b: 5_1.100年全年貴團體有無配合政府辦理相關領域的活動? 配合辦理次數			
Information	[Type= discrete] [Format=numeric] [Range= 1-3] [Missing=*]		
Statistics [NW/ W]	[Valid=2293 /-] [Invalid=2997 /-]		
Value	Label	Cases	Percentage
1	一次	830	<div><div></div></div> 36.2%
2	二次	579	<div><div></div></div> 25.3%
3	三次以上	884	<div><div></div></div> 38.6%
Sysmiss		2997	
Warning: these figures indicate the number of cases found in the data file. They cannot be interpreted as summary statistics of the population of interest.			
# q5_c1: 5_2.100年全年貴團體有無配合政府辦理相關領域的活動? 配合方式-1			
Information	[Type= discrete] [Format=numeric] [Range= 1-6] [Missing=*]		
Statistics [NW/ W]	[Valid=2293 /-] [Invalid=2997 /-]		

q5_c1: 5_2.100年全年貴團體有無配合政府辦理相關領域的活動? 配合方式-1

Value	Label	Cases	Percentage
1	人力	1456	<div><div></div></div> 63.5%
2	財務	97	<div><div></div></div> 4.2%
3	場地	99	<div><div></div></div> 4.3%
4	設備	20	<div><div></div></div> 0.9%
5	宣導	529	<div><div></div></div> 23.1%
6	其他	92	<div><div></div></div> 4.0%
Sysmiss		2997	

Warning: these figures indicate the number of cases found in the data file. They cannot be interpreted as summary statistics of the population of interest.

q5_c2: 5_2.100年全年貴團體有無配合政府辦理相關領域的活動? 配合方式-2

Information	[Type= discrete] [Format=numeric] [Range= 1-6] [Missing=*]
Statistics [NW/ W]	[Valid=1134 /-] [Invalid=4156 /-]

Value	Label	Cases	Percentage
1	人力	1	<div><div></div></div> 0.1%
2	財務	238	<div><div></div></div> 21.0%
3	場地	274	<div><div></div></div> 24.2%
4	設備	84	<div><div></div></div> 7.4%
5	宣導	505	<div><div></div></div> 44.5%
6	其他	32	<div><div></div></div> 2.8%
Sysmiss		4156	

Warning: these figures indicate the number of cases found in the data file. They cannot be interpreted as summary statistics of the population of interest.

q5_c3: 5_2.100年全年貴團體有無配合政府辦理相關領域的活動? 配合方式-3

Information	[Type= discrete] [Format=numeric] [Range= 1-6] [Missing=*]
Statistics [NW/ W]	[Valid=495 /-] [Invalid=4795 /-]

Value	Label	Cases	Percentage
1	人力	0	
2	財務	0	
3	場地	118	<div><div></div></div> 23.8%
4	設備	124	<div><div></div></div> 25.1%
5	宣導	230	<div><div></div></div> 46.5%
6	其他	23	<div><div></div></div> 4.6%
Sysmiss		4795	

Warning: these figures indicate the number of cases found in the data file. They cannot be interpreted as summary statistics of the population of interest.

q5_c4: 5_2.100年全年貴團體有無配合政府辦理相關領域的活動? 配合方式-4

Information	[Type= discrete] [Format=numeric] [Range= 1-6] [Missing=*]
Statistics [NW/ W]	[Valid=207 /-] [Invalid=5083 /-]

Value	Label	Cases	Percentage
1	人力	0	
2	財務	0	
3	場地	0	
4	設備	73	<div><div></div></div> 35.3%
5	宣導	127	<div><div></div></div> 61.4%
6	其他	7	<div><div></div></div> 3.4%
Sysmiss		5083	

# q5_c4: 5_2.100年全年貴團體有無配合政府辦理相關領域的活動? 配合方式-4			
Warning: these figures indicate the number of cases found in the data file. They cannot be interpreted as summary statistics of the population of interest.			
# q5_c5: 5_2.100年全年貴團體有無配合政府辦理相關領域的活動? 配合方式-5			
Information	[Type= discrete] [Format=numeric] [Range= 1-6] [Missing=*]		
Statistics [NW/ W]	[Valid=66 /-] [Invalid=5224 /-]		
Value	Label	Cases	Percentage
1	人力	0	
2	財務	0	
3	場地	0	
4	設備	0	
5	宣導	65	98.5%
6	其他	1	1.5%
Sysmiss		5224	
Warning: these figures indicate the number of cases found in the data file. They cannot be interpreted as summary statistics of the population of interest.			
# q5_c6: 5_2.100年全年貴團體有無配合政府辦理相關領域的活動? 配合方式-6			
Information	[Type= discrete] [Format=numeric] [Range= 1-6] [Missing=*]		
Statistics [NW/ W]	[Valid=0 /-] [Invalid=5290 /-]		
Value	Label	Cases	Percentage
1	人力	0	
2	財務	0	
3	場地	0	
4	設備	0	
5	宣導	0	
6	其他	0	
Sysmiss		5290	
Warning: these figures indicate the number of cases found in the data file. They cannot be interpreted as summary statistics of the population of interest.			
# q5_c60: 5_2.100年全年貴團體有無配合政府辦理相關領域的活動? 配合方式-其他項說明			
Information	[Type= discrete] [Format=character] [Missing=*]		
Statistics [NW/ W]	[Valid=160 /-] [Invalid=0 /-]		
Value	Label	Cases	Percentage
16小時災害防治訓練		1	0.6%
乙丙級技能檢定		1	0.6%
人才培訓		1	0.6%
以表演贊助		1	0.6%
企劃動腦		1	0.6%
伸港鄉公所冬令救濟		1	0.6%
作品		1	0.6%
便當、海報、公文等行政		1	0.6%
修訂精算相關實務處理準則		1	0.6%
元宵節百年燈會		1	0.6%

q5_c60: 5_2.100年全年貴團體有無配合政府辦理相關領域的活動? 配合方式-其他項說明

Value	Label	Cases	Percentage
兒童暑期夏令營〈品德教育〉		1	0.6%
兩岸交流合作、參訪		1	0.6%
冬會救濟、配合鄉鎮市弱勢團體白米捐贈		1	0.6%
出版		1	0.6%
利用餐聚時辦理		1	0.6%
協辦		1	0.6%
協辦活動		1	0.6%
印刷通知書		1	0.6%
參加人員招募		1	0.6%
參加台北市政府舉辦上海論壇暨參訪活動		1	0.6%
參加展覽		1	0.6%
參加市運等各項比賽		1	0.6%
參加政府機關主辦升旗典禮		1	0.6%
參加政府輔導活動		1	0.6%
參加比賽		1	0.6%
參加縣政府年度人民團體幹部講習		1	0.6%
參展		1	0.6%
參與		1	0.6%
參與活動		1	0.6%
參觀其他市場及觀摩		1	0.6%
台灣健康社區六星計畫		1	0.6%
向身心障礙機構採購中秋禮盒		1	0.6%
商展補助		1	0.6%
單親家庭子女課後照顧		1	0.6%
器材		1	0.6%
地區文化特色書畫展		1	0.6%
執行計畫		1	0.6%
培訓師資		1	0.6%
培訓活動		1	0.6%
壯遊台灣		1	0.6%
委託服務案內所有活動		1	0.6%

q5_c60: 5_2.100年全年貴團體有無配合政府辦理相關領域的活動? 配合方式-其他項說明

Value	Label	Cases	Percentage
孝道音樂會		2	1.2%
導覽解說、環境教育		1	0.6%
居家餐務		1	0.6%
展覽		1	0.6%
志工服務協助衛生所		1	0.6%
感謝區公所協助		1	0.6%
成果展		1	0.6%
戒菸、癌症示範等		1	0.6%
打造運動島、社團運動教室		1	0.6%
承辦私人企業或團體		1	0.6%
承辦計畫		1	0.6%
技術		1	0.6%
拓展開發市場		1	0.6%
招開法令宣導說明會		1	0.6%
捐助桃縣內弱團		1	0.6%
捐血、植樹		1	0.6%
接受參觀觀摩		1	0.6%
接受政府委託研究計畫		1	0.6%
推廣台灣健康點穴養生		1	0.6%
擺攤、辦理說明會		1	0.6%
支援宜蘭縣警察局辦理		1	0.6%
政府資源提昇國際行銷競爭力		1	0.6%
教師研習		1	0.6%
教育		1	0.6%
教育性研習		1	0.6%
文化傳承		1	0.6%
文物提供		1	0.6%
文理教育課程訓練		1	0.6%
晨起運動(早上5:30~6:30)		1	0.6%
曾協助社區辦理各項公益活動及老人營養午餐之支援		1	0.6%
林務局, 國家公園專案		1	0.6%

q5_c60: 5_2.100年全年貴團體有無配合政府辦理相關領域的活動? 配合方式-其他項說明

Value	Label	Cases	Percentage
業務需要		1	0.6%
槌球競賽活動		1	0.6%
歲末慈善捐助		1	0.6%
每年至少一次 國外一次		1	0.6%
比賽與推廣		1	0.6%
治安會報土石 流講習		1	0.6%
法案推動及調 查建議		1	0.6%
活動		1	0.6%
活動演出		1	0.6%
活動計劃書		1	0.6%
派員參加並擔 任說明人員		1	0.6%
演出		1	0.6%
演唱支援		1	0.6%
演講提升生活 品質，海外校 友聯誼活動		1	0.6%
為主題舉辦畫 展並製作2011 年聯展專輯		1	0.6%
環保跳蚤市場 資源在回收		1	0.6%
生態解說導覽		1	0.6%
申辦政府方案 計劃		1	0.6%
病媒蚊防治		1	0.6%
百年建國書畫 展		1	0.6%
研習		2	1.2%
研討會		1	0.6%
社務慰訪關懷 弱勢捐血		1	0.6%
社區救難（自 救教學		1	0.6%
社區綠美化		1	0.6%
社區長青電腦 訓練課程		1	0.6%
社區關懷據點 銀髮族運動會 及據點活動		1	0.6%
社會團體評鑑		1	0.6%
社會局兒少據 點活動		1	0.6%
積極太極拳運 動增進國民身 心健康		1	0.6%
策劃活動		1	0.6%

q5_c60: 5_2.100年全年貴團體有無配合政府辦理相關領域的活動? 配合方式-其他項說明

Value	Label	Cases	Percentage
節慶樹葉吹奏 表演與日本草 笛吹奏交流		1	0.6%
米、沙拉油等		1	0.6%
絕育技術、及 自備耗材		1	0.6%
編寫教材		1	0.6%
美化整理學校 場地		1	0.6%
義賣		1	0.6%
羽球比賽		1	0.6%
老人據點、外 配據點		1	0.6%
聯繫公報(高雄 縣社會局)		1	0.6%
聯誼一次、演 講一次		1	0.6%
職業教育訓練		1	0.6%
職能治療專業 諮詢		1	0.6%
職訓		1	0.6%
自辦捐血2次 健 行一次		1	0.6%
藉主辦活動配 合宣傳		1	0.6%
藝品		1	0.6%
藝文活動現場 揮毫		1	0.6%
衛生養生講座		1	0.6%
表演		1	0.6%
表演活動		1	0.6%
表演藝文		1	0.6%
規劃報告書		1	0.6%
規劃活動		1	0.6%
親民黨選務活 動		1	0.6%
觀摩		1	0.6%
觀摩交流活動		1	0.6%
訓練		2	1.2%
講習		1	0.6%
講習會		1	0.6%
豐年祭活動		1	0.6%
貧戶救濟		1	0.6%
踩街		1	0.6%
辦理2011台灣 藥草節藥草的 故鄉在台東		1	0.6%
辦理國外官方 或民間投資及 貿易座談會		1	0.6%

# q5_c60: 5_2.100年全年貴團體有無配合政府辦理相關領域的活動? 配合方式-其他項說明			
Value	Label	Cases	Percentage
辦理國貿局補助,計畫申請回饋廠商		1	0.6%
辦理比賽		1	0.6%
農村再生水保局補助		1	0.6%
運動島人口倍增活動		1	0.6%
道教學術科儀		1	0.6%
選舉活動		1	0.6%
鄉公所辦理文化活動		1	0.6%
配合全民運動		1	0.6%
配合參加改變兩岸相通		1	0.6%
配合土城區桐花節活動		1	0.6%
配合政府政策協助公務機關專業機關關懷實質服務及專業保健關懷服務並宣導追蹤		1	0.6%
配合時令節日小型活動		1	0.6%
配合演練		1	0.6%
配合社區志工義賣		1	0.6%
配合送餐服務		1	0.6%
配合高雄市政府稅務宣導		1	0.6%
銀髮族健康講座		1	0.6%
電子公文系統執行		1	0.6%
體育學術活動		1	0.6%
體育運動競賽活動		1	0.6%
Warning: these figures indicate the number of cases found in the data file. They cannot be interpreted as summary statistics of the population of interest.			
# q5_d: 5_3.100年全年貴團體有無配合政府辦理相關領域的活動? 有無配合參加國際活動			
Information	[Type= discrete] [Format=numeric] [Range= 1-2] [Missing=*]		
Statistics [NW/ W]	[Valid=2293 /-] [Invalid=2997 /-]		
Value	Label	Cases	Percentage
1	有	314	13.7%
2	沒有	1979	86.3%
Sysmiss		2997	
Warning: these figures indicate the number of cases found in the data file. They cannot be interpreted as summary statistics of the population of interest.			
# q6_a: 6.貴團體目前在運作上有沒有困難?			
Information	[Type= discrete] [Format=numeric] [Range= 1-2] [Missing=*]		
Statistics [NW/ W]	[Valid=5290 /-] [Invalid=0 /-]		

# q6_a: 6.貴團體目前在運作上有沒有困難?			
Value	Label	Cases	Percentage
1	有	3303	<div><div></div></div> 62.4%
2	沒有	1987	<div><div></div></div> 37.6%
Warning: these figures indicate the number of cases found in the data file. They cannot be interpreted as summary statistics of the population of interest.			
# q6_b: 6.貴團體目前在運作上有沒有困難? 主要困難項目			
Information	[Type= discrete] [Format=numeric] [Range= 1-9] [Missing=*]		
Statistics [NW/ W]	[Valid=3303 /-] [Invalid=1987 /-]		
Value	Label	Cases	Percentage
1	會（社員召募困難	334	<div><div></div></div> 10.1%
2	會（社員未能定期繳會費	194	<div><div></div></div> 5.9%
3	經費不足	1794	<div><div></div></div> 54.3%
4	會（社員派系爭議大	19	<div><div></div></div> 0.6%
5	會（社員流失太多	141	<div><div></div></div> 4.3%
6	缺乏相關專業人力	269	<div><div></div></div> 8.1%
7	會員不能主動積極參與活動	331	<div><div></div></div> 10.0%
8	團體的功能有限	130	<div><div></div></div> 3.9%
9	其他	91	<div><div></div></div> 2.8%
Sysmiss		1987	
Warning: these figures indicate the number of cases found in the data file. They cannot be interpreted as summary statistics of the population of interest.			
# q6_b0: 6.貴團體目前在運作上有沒有困難? 主要困難項目-其他說明			
Information	[Type= discrete] [Format=character] [Missing=*]		
Statistics [NW/ W]	[Valid=91 /-]		
Value	Label	Cases	Percentage
101年8月才有場地;設備需逐年充實		1	<div><div></div></div> 1.1%
主管事業單位不理不睬不與民間團體配合		1	<div><div></div></div> 1.1%
交通不便,學校分屬3個島嶼,聚集不易		1	<div><div></div></div> 1.1%
仁波切出入境困難		1	<div><div></div></div> 1.1%
仁波切無法常駐台灣		1	<div><div></div></div> 1.1%
以上問題是老化現象〈平均會員年齡70歲以上〉		1	<div><div></div></div> 1.1%
先求土地解決		1	<div><div></div></div> 1.1%
剛成立知名度不夠		1	<div><div></div></div> 1.1%
募款不易		1	<div><div></div></div> 1.1%
喇瑪入境簽證只能待2個月,希望政府設寬幾個月或至一年		1	<div><div></div></div> 1.1%
地方根本不知		1	<div><div></div></div> 1.1%

q6_b0: 6.貴團體目前在運作上有沒有困難? 主要困難項目-其他說明

Value	Label	Cases	Percentage
場地問題		1	1.1%
場地租用困難		1	1.1%
學校一直採對立打壓教師會		1	1.1%
室內空氣品質法?之配套, 付推動稍緩		1	1.1%
專業執照停發多年		1	1.1%
少有年輕會員加入		1	1.1%
山區為自發性, 資源有限		1	1.1%
已停止辦理證照, 新會員增加不易		1	1.1%
希望區公所加以督導		1	1.1%
希望有固定上課的教室活動廠所從創會至今念念不忘有一個場所, 我們是認真的社團但我是客家媳婦98.99年總幹事因為上客場所難覓, 產業生產活動中心藉此調查, 我願說我心已死		1	1.1%
年輕人認同宗族向心力不太強烈		1	1.1%
年齡偏高, 專業程度, 其餘興趣偏低		1	1.1%
志工招募困難		1	1.1%
志工未能推動運作		1	1.1%
成員高齡化		1	1.1%
推動產業活絡發展需靠多方單位及政府整合資源以利公會推動		1	1.1%
政府不支持怕本會干擾		1	1.1%
政府不重視, 補助太少		1	1.1%
政府單位無大力支持		1	1.1%
政府執行力不夠, 無法實行人必歸余、事必歸會的法令		1	1.1%

q6_b0: 6.貴團體目前在運作上有沒有困難? 主要困難項目-其他說明

Value	Label	Cases	Percentage
政府應強制要求業必歸會		1	1.1%
政府未執行業必規會之管理 各個商業公會		1	1.1%
政府未重視助產專業服務領域		1	1.1%
政府法令修訂 <如：節餘一點錢，國稅局動不動就要課稅>		1	1.1%
政府經費核定慢，撥款慢，造成協會運作不順，希望政府核定及撥款速度快一些。社區延續性活動經費越來越少，協戶自籌越多造成協會壓力		1	1.1%
整復興中醫診所支配的法令易變動，使民眾加入協會意願低		1	1.1%
新莊區公所未交付使用同意書，以致活動中心不能申請		1	1.1%
景氣不好		1	1.1%
最近才有常駐喇嘛，中心指導上師一年來台一或兩次，造成會員流失經費不足等、		1	1.1%
會員各有本身工作，會務推廣時間較不足		1	1.1%
會員年紀太大大都為70-80居多		1	1.1%
會員年老動態活動有困難		1	1.1%
會員年齡老化		1	1.1%
會員素質不高（教育程度）		1	1.1%
會員資格有疑慮		1	1.1%
有太多大小屋次餐參不齊的會議再舉辦深覺過於相似的會議與展覽對社會資源是一		1	1.1%

q6_b0: 6.貴團體目前在運作上有沒有困難? 主要困難項目-其他說明

Value	Label	Cases	Percentage
種浪費 希望重質不重量			
有意願且能力高的精障社區服務人力少		1	1.1%
未能有活動中心供為活動使用		1	1.1%
欠缺辦公器材		1	1.1%
民眾權益認知有限政府法令、制度無落實規範、要求及宣導		1	1.1%
沒有固定會所		1	1.1%
沒有固定有功能的會館可用		1	1.1%
沒有屬於本協會所能掌握使用的網球場		1	1.1%
沒有生存條件		1	1.1%
活動場地租金調漲造成經費不足		1	1.1%
活動場所		1	1.1%
為了爭取更多人加入體育活動，沒有要求繳會費		1	1.1%
無活動中心		1	1.1%
無活動中心,商備場地需租金		1	1.1%
無適當辦公及活動場所		1	1.1%
相關職業訓練及養老服務之活動		1	1.1%
社區活動中心內部設備		1	1.1%
社工人員流動太多		1	1.1%
社會欠缺對酗酒問題的正確認知		1	1.1%
租用教室太貴		1	1.1%
移民署現制太多		1	1.1%
第一代凋零,二、三代已融入,對同鄉會餐與不積極		1	1.1%
簽證問題		1	1.1%
組織發展		1	1.1%
缺乏協會/團體/會計帳務方		1	1.1%

# q6_b0: 6.貴團體目前在運作上有沒有困難? 主要困難項目-其他說明			
Value	Label	Cases	Percentage
面等協助暨諮詢服務			
缺乏政府單位協助及輔導		1	1.1%
缺乏經費，無法聘雇專職人員		1	1.1%
缺乏負責的人		1	1.1%
缺乏領導者		1	1.1%
老會員凋零年輕人不願參加		1	1.1%
自由參與		1	1.1%
與上級工務互動手續太繁複		1	1.1%
請協助轉型為教育本會		1	1.1%
超輕型載具與活動場地取的困難		1	1.1%
較缺乏行政人員協助事務性工作		1	1.1%
近年募款困難，且為大社團所壟斷		1	1.1%
運動為目的晨間運動為主軸		1	1.1%
醫療環境不佳，致影響會務發展		1	1.1%
金門有2個原住民團體因意見多不能合作		1	1.1%
長期服務場地取得不易		1	1.1%
難申請補助款如100中理"健康行"活動總支295364僅補助17000		1	1.1%
電纜車沒設備及場地受限，需要人才培育培訓		1	1.1%
需要年輕會員投入		1	1.1%
風水墳墓堪察提供不易		1	1.1%
體委會不重視		1	1.1%
Warning: these figures indicate the number of cases found in the data file. They cannot be interpreted as summary statistics of the population of interest.			
# q7_1: 7.貴團體希望政府應加強辦理之措施-最主要			
Information	[Type= discrete] [Format=numeric] [Range= 1-8] [Missing=*]		
Statistics [NW/ W]	[Valid=5290 /-] [Invalid=0 /-]		

# q7_1: 7.貴團體希望政府應加強辦理之措施-最主要				
Value	Label	Cases	Percentage	
1	業務協助	1153	<div></div>	21.8%
2	法規服務或修訂	430	<div></div>	8.1%
3	獎勵措施	1977	<div></div>	37.4%
4	經常舉辦觀摩活動	794	<div></div>	15.0%
5	協助與國外團體聯誼	119	<div></div>	2.2%
6	協助租借辦理活動場地	370	<div></div>	7.0%
7	協助健全會務及組織	324	<div></div>	6.1%
8	其他	123	<div></div>	2.3%
Warning: these figures indicate the number of cases found in the data file. They cannot be interpreted as summary statistics of the population of interest.				
# q7_2: 7.貴團體希望政府應加強辦理之措施-次要				
Information		[Type= discrete] [Format=numeric] [Range= 0-8] [Missing=*]		
Statistics [NW/ W]		[Valid=5290 /-] [Invalid=0 /-]		
Value	Label	Cases	Percentage	
0	沒有次要	1579	<div></div>	29.8%
1	業務協助	613	<div></div>	11.6%
2	法規服務或修訂	357	<div></div>	6.7%
3	獎勵措施	893	<div></div>	16.9%
4	經常舉辦觀摩活動	782	<div></div>	14.8%
5	協助與國外團體聯誼	234	<div></div>	4.4%
6	協助租借辦理活動場地	473	<div></div>	8.9%
7	協助健全會務及組織	333	<div></div>	6.3%
8	其他	26	<div></div>	0.5%
Warning: these figures indicate the number of cases found in the data file. They cannot be interpreted as summary statistics of the population of interest.				
# q7_3: 7.貴團體希望政府應加強辦理之措施-再次要				
Information		[Type= discrete] [Format=numeric] [Range= 0-8] [Missing=*]		
Statistics [NW/ W]		[Valid=5290 /-] [Invalid=0 /-]		
Value	Label	Cases	Percentage	
0	沒有再次要	2519	<div></div>	47.6%
1	業務協助	472	<div></div>	8.9%
2	法規服務或修訂	219	<div></div>	4.1%
3	獎勵措施	517	<div></div>	9.8%
4	經常舉辦觀摩活動	526	<div></div>	9.9%
5	協助與國外團體聯誼	244	<div></div>	4.6%
6	協助租借辦理活動場地	395	<div></div>	7.5%
7	協助健全會務及組織	374	<div></div>	7.1%
8	其他	24	<div></div>	0.5%
Warning: these figures indicate the number of cases found in the data file. They cannot be interpreted as summary statistics of the population of interest.				
# q7_0: 7.貴團體希望政府應加強辦理之措施--其他項說明				
Information		[Type= discrete] [Format=character] [Missing=*]		
Statistics [NW/ W]		[Valid=175 /-]		
Value	Label	Cases	Percentage	
不要只和國定團體配合對其		1	<div></div>	0.6%

q7_0: 7.貴團體希望政府應加強辦理之措施--其他項說明

Value	Label	Cases	Percentage
他團體視而不見			
主動給予空白社區、資源及協助		1	0.6%
人才及推廣		1	0.6%
人才培育		1	0.6%
依會員人數或活動大小補助經費		1	0.6%
促使全民運動概念從基層做起擴大內需市場		1	0.6%
修路		1	0.6%
偏遠地區交通（只有台北的交通尚可其餘地區輪椅族交通不便）		1	0.6%
僅以健身而已		1	0.6%
公文作業簡化		1	0.6%
公會漸沒落，已老化，被取代		1	0.6%
公益社團辦公用房屋 免徵房屋稅，.同業、同鄉、同學或宗親社團為受益對象者，卻不在此限。協助反應財政部修法		1	0.6%
創造優質的河岸景觀		1	0.6%
加以督導		1	0.6%
加強優先採購福利服務		1	0.6%
加強對身障朋友之社會參與支持服務		1	0.6%
加強資訊提供		1	0.6%
動物醫療及相關用品的補助		1	0.6%
協助中草藥專業人員訓練		1	0.6%
協助加強社區環境及道路之防災建設		1	0.6%
協助募款		1	0.6%
協助募款及設施設備		1	0.6%
協助取得宗祠重設基地		1	0.6%

q7_0: 7.貴團體希望政府應加強辦理之措施--其他項說明

Value	Label	Cases	Percentage
協助地區分會辦理當地消防相關認證登錄		1	0.6%
協助弱勢團體		1	0.6%
協助會員招募，要求廠商加入相關工會		1	0.6%
協助會員證照之考獲		1	0.6%
協助添購電腦設備及投影機		1	0.6%
協助社區產業發展		1	0.6%
協助租借場地平時練習		1	0.6%
協助蓋活動中心		1	0.6%
協助西岸客家聯誼活動		1	0.6%
協助轉型為教師公會		1	0.6%
協助辦理國際性活動之經費補助		1	0.6%
協助辦理大陸學生來台入境事宜		1	0.6%
協進會納入教育部轄管每年編列預算以利協助推動各項任務		1	0.6%
參加823砲戰的人都要有就養金		1	0.6%
參加正域性以上比賽，獲得補助及獎勵		1	0.6%
參與之後備軍人會員應視同教召或點召給公假證明		1	0.6%
各縣市登山路徑的維護		1	0.6%
同質性租之團體太多		1	0.6%
同鄉會互助聯誼沒必要		1	0.6%
固定經費補助和配發器材移撥報廢裝備		1	0.6%
團體功能有限，年齡高		1	0.6%
土地變更可做建寫使用		1	0.6%

q7_0: 7.貴團體希望政府應加強辦理之措施--其他項說明

Value	Label	Cases	Percentage
基隆市政府恢復各校教師會會務活動補助款		1	0.6%
增加地方上進技比賽		1	0.6%
增加年會收入		1	0.6%
增加財源		1	0.6%
宣傳內丹功全民運動		1	0.6%
實列補助款		1	0.6%
專業人力支援		1	0.6%
專業人員研習		1	0.6%
專業人才駐點協助		1	0.6%
對社區協會固定補助經費、建設地方、辦活動		1	0.6%
已有活動中心沒使用同意書,申請被退回		1	0.6%
希望內政部考慮民間社團發展予以補助		1	0.6%
希望政府做事不要做表面功夫,不希望團體日後成為選舉的樁腳		1	0.6%
希望政府開源節流,老百姓過得好苦阿		1	0.6%
希望有八德客家活動中心		1	0.6%
希望環保局來做宣導因砂石廠較會污染		1	0.6%
常態性經費補助		1	0.6%
幫助原住民的產業行銷		1	0.6%
幫忙本會宣導本會服務項目		1	0.6%
建造活動中心		1	0.6%
必要資訊提供		1	0.6%
志工教育		1	0.6%
志工認證		1	0.6%
恢復助產?位編制重視助產專業人才功能		1	0.6%
提供免費的會計協助		1	0.6%

q7_0: 7.貴團體希望政府應加強辦理之措施--其他項說明

Value	Label	Cases	Percentage
提供可運用的社會資源訊息		1	0.6%
提供活動宣傳管道		1	0.6%
提供網路經費		1	0.6%
提供閒置公有房舍便宜租借予社福團體		1	0.6%
提供風水墳墓堪察適當地點		1	0.6%
提升人文教育，檢討量化指標		1	0.6%
提高補助款		1	0.6%
放寬補助表準簡化申請程序		1	0.6%
政府應多授權團體，協助辦理專業事務，必要時給予費用配合，以提升及強化團體的功能及地位。因為政府重視同業才會更重視，如此歸會才能改進，解決團體普遍存在會員不足、功能不足、經費不足.....之問題		1	0.6%
政府應強制業必歸會措施		1	0.6%
政府應派專職人才下鄉輔導		1	0.6%
政府應隨時提供相關資訊		1	0.6%
政府方面已經協助了，協會社團發展要靠自身完轉		1	0.6%
政府未訂〈助聽器覆配師法〉影響會員生計		1	0.6%
政府相關活動通知本會參加或共同協力辦理		1	0.6%
政府經費補助及專業(茶葉推廣)輔導		1	0.6%
政府能下鄉辦理活動,別老是在大城市辦		1	0.6%
政府補助款少，租用場地		1	0.6%

q7_0: 7.貴團體希望政府應加強辦理之措施--其他項說明

Value	Label	Cases	Percentage
要繳費〈學校操場〉			
教育研習		1	0.6%
整理機具		1	0.6%
新竹縣市各有一中華花藝協會,會員重疊甚多若能合併則更好!		1	0.6%
會務繁忙每年皆有年度申報資料調查表可否免了.		1	0.6%
會員年紀已高,無意願參與任何活動		1	0.6%
會所免費借用(區公所代管)		1	0.6%
有較多關於組織訓練課程		1	0.6%
未能有勞健保福利		1	0.6%
本會以配合總會活動為主		1	0.6%
本會會員為游泳愛好者所組成之社團,對泳池之設備相當重視		1	0.6%
本轄區無執政黨民代故無法取得補助經費		1	0.6%
林務局協助輔導		1	0.6%
條文落實依法行政公開化		1	0.6%
業必歸會		1	0.6%
母校總會輔導畢業生加入會員		1	0.6%
每一活動補助30000元以上		1	0.6%
比賽活動的舉辦		1	0.6%
活動中心維護		1	0.6%
活動及展覽作業的主辦		1	0.6%
活動補助		1	0.6%
活動辦理補助金額增加		1	0.6%
爭取經費舉辦社區居民聯誼與關懷社區老弱殘病之居民		1	0.6%

q7_0: 7.貴團體希望政府應加強辦理之措施--其他項說明

Value	Label	Cases	Percentage
理事長任期設限		1	0.6%
理事長每日應給合理的辦公經費3000~5000元		1	0.6%
產業升級技術輔導補助		1	0.6%
由政府主力，協助社區協力		1	0.6%
相關活動委託辦理，並與財務支援		1	0.6%
相關編制		1	0.6%
確實提供身心障礙者法定及必須之服務		1	0.6%
確認我國的技術教育政策		1	0.6%
社區老人在地服務關懷		1	0.6%
社區軟性活動		1	0.6%
租借辦公場所（業務量增加，支出成本也會提高）		1	0.6%
積極接納舉發案件，官方需要有魄力的向犯案者罰款。		1	0.6%
經費籌募		1	0.6%
經費補助法制化		1	0.6%
經費補助申請		1	0.6%
經費補助範圍擴大，不要設限項目		1	0.6%
經費贊助		1	0.6%
編列社團經費預算		1	0.6%
編寫人民團體教材，並編入12年國教的教材中		1	0.6%
缺乏專業人力		1	0.6%
缺少人才，等待時機		1	0.6%
職訓課程		1	0.6%
聽取團體的政策建議		1	0.6%
自助旅行者若在國外有困難時希望政府幫忙處理		1	0.6%
自有組之處理		1	0.6%

q7_0: 7.貴團體希望政府應加強辦理之措施--其他項說明

Value	Label	Cases	Percentage
與大陸國體聯繫邀請來台放寬標準		2	1.1%
舉辦鋼琴調音技能檢定		1	0.6%
落實「業必歸會」政策		1	0.6%
補助		1	0.6%
補助人力		1	0.6%
補助代辦會員勞健保		1	0.6%
補助專職人員經費		1	0.6%
補助會員大會費用，有贈品或餐敘會員才願意參加		1	0.6%
補助業務費		1	0.6%
補助比例太低，辦越多活動，財力壓力越大。		1	0.6%
補助經費太少		1	0.6%
補助興建活動中心		1	0.6%
裝備補助		1	0.6%
規劃完善之比賽場地		1	0.6%
規範簡單化		1	0.6%
親子活動的重要		1	0.6%
設備		1	0.6%
設置政府的訓練中心		1	0.6%
請上級單位可為本團體公會及上級指導單位一起想辦法如何保障物理治療生之工作權益及福利！		1	0.6%
請多幫助弱勢團體		1	0.6%
請政府補貼		1	0.6%
請簡化申辦手續		1	0.6%
請降低低收入戶入門標準		1	0.6%
資助經費		1	0.6%
賦予教師工會完整權利		1	0.6%
輔助款不受限法規，可實報實銷		1	0.6%

q7_0: 7.貴團體希望政府應加強辦理之措施--其他項說明

Value	Label	Cases	Percentage
辦助		1	0.6%
辦理評鑑		1	0.6%
邀請國外(含大陸)人士來台參加活動申請模式應更簡易		1	0.6%
鄉下會員教育程度低很難溝通只重福利		1	0.6%
鄰近大專院校學生人力支援		1	0.6%
開放兩岸殯葬互訪		1	0.6%
開放證照		1	0.6%
開班講解入團法		1	0.6%
關懷弱勢，僧團經費補助		1	0.6%
難申請補助款		1	0.6%
需要全職員工		1	0.6%
需要志工，專業輔導		1	0.6%
鬆綁喇嘛來台停留或居留簽證		1	0.6%

Warning: these figures indicate the number of cases found in the data file. They cannot be interpreted as summary statistics of the population of interest.