

台灣 (Taiwan, ROC)

交通部

107年自用小客車使用狀況調查(公共版)

Study Documentation

September 2, 2020

Metadata Production

Metadata Producer(s)	學術調查研究資料庫(Survey Research Data Archive) (SRDA) , 中央研究院人社中心調查研究 專題中心 , DDI文件製作
Identification	AG080006

Table of Contents

Overview.....	4
Scope & Coverage.....	4
Producers & Sponsors.....	4
Sampling.....	4
Data Collection.....	4
Data Processing & Appraisal.....	5
Accessibility.....	5
Files Description.....	6
data107.....	6
Variables Group(s).....	7
樣本編號.....	7
一、車輛基本資料.....	7
二、車輛使用情形.....	7
三、通勤(學)情形.....	9
四、車輛支出情形.....	9
五、您對下列措施之意見.....	10
六、駕駛人基本資料.....	10
權重.....	11
Variables Description.....	12
data107.....	13

107年自用小客車使用狀況調查(公共版)

2018 Small Private Passenger Cars Usage Survey (Public Access Data)

Overview

Type	自用小客車使用狀況調查
Identification	AG080006
Version	Production Date: 2020-09-08
Abstract 本調查主要目的在蒐集臺閩地區自用小客車之持有、使用、通勤(學)、支出情形及自用小客車使用者對政府措施之意見等資料，以供相關施政參據。 本調查以郵寄問卷方式辦理，動態資料為107年1月至12月(如每星期使用天數等流量資料);靜態資料為107年12月底(如駕駛人年齡等);相關措施之意見資料為108年3至6月填表時期。調查區域範圍為臺閩地區(含臺灣地區及金馬地區)。調查對象以自用小客車車主(或使用者)為主，調查單位為每一自用小客車車輛。並於108年3月至6月採郵寄問卷與線上填答方式辦理。回收有效樣本數為1萬431輛，回收率41.7%。	
Kind of Data	抽查
Unit of Analysis	交通工具

Scope & Coverage

Time Period(s)	2019
Countries	台灣 (Taiwan, ROC)
Geographic Coverage 臺閩地區(含臺灣地區及金馬地區)	
Universe 以臺閩地區自用小客車車輛為抽樣母體，來源為交通部公路總局之自用小客車母體資料檔。	

Producers & Sponsors

Primary Investigator(s)	交通部
Other Producer(s)	交通部
Funding Agency/ies	交通部

Sampling

Sampling Procedure

以107年底全國約660萬之自用小客車為母體，採分層比例系統抽樣法，以全國22縣市為副母體，並以自用小客車之「出廠年份」作為分層變數，各副母體分5層，分別為2006年及以前、2007~2009年、2010~2012年、2013~2015年、2016~2018年。各層均以系統抽樣法抽選其所需樣本，抽取2萬5千輛自用小客車，抽出率約0.38%。母體來源為交通部公路總局。

Data Collection

Data Collection Dates	start 2019-03-01 end 2019-06-30
-----------------------	------------------------------------

Data Collection Mode	郵寄自填問卷
-----------------------------	--------

Data Processing & Appraisal

Data Editing
中央研究院人文社會科學研究中心調查研究專題中心所進行的資料整理方式，為不合理值檢核。

Accessibility

Contact(s)	學術調查研究資料庫(Survey Research Data Archive) (中央研究院人社中心調查研究專題中心) , https://srda.sinica.edu.tw , srda@gate.sinica.edu.tw
Distributor(s)	學術調查研究資料庫(Survey Research Data Archive)
Depositor(s)	交通部

Access Conditions
公共版(網路會員、一般會員、院內會員直接下載)

Files Description

Dataset contains 1 file(s)

data107	
# Cases	10431
# Variable(s)	83

Variables Group(s)

Dataset contains 8 group(s)

Group 樣本編號							
#	Name	Label	Type	Format	Valid	Invalid	Question
1	code	樣本編號	continuous	numeric-6.0	10431	0	-

Group 一、車輛基本資料							
#	Name	Label	Type	Format	Valid	Invalid	Question
1	a1	一.1.本車使用屬性	discrete	numeric-1.0	10270	161	-
2	a2	一.2.本車購買(擁有)當時為新車/二手車	discrete	numeric-1.0	10381	50	-
3	a22	一.2.本車購買(擁有)時為二手車, 購買當時車齡為?	discrete	numeric-1.0	3420	7011	-
4	a3	一.3.會使用(駕駛)本車之人數	continuous	numeric-3.2	9963	468	-

Group 二、車輛使用情形							
#	Name	Label	Type	Format	Valid	Invalid	Question
1	b1	二.1.本車在使用空調的情況下, 平均每公升燃料約可行駛多少公里(純電動車免填)	discrete	numeric-1.0	9346	1085	-
2	b21	二.2.本車平日單程平均乘坐人數(含駕駛人)為	discrete	numeric-1.0	10193	238	-
3	b22	二.2.本車假日單程平均乘坐人數(含駕駛人)為	discrete	numeric-1.0	8708	1723	-
4	b3	二.3.您開車時有無收聽廣播?	discrete	numeric-1.0	10334	97	-
5	y1	二.3.您開車時經常收聽的廣播電台為(複選)?有填答	discrete	numeric-1.0	7377	3054	-
6	b31_1	二.3.您開車時經常收聽的廣播電台為(複選)?警廣	discrete	numeric-1.0	4453	5978	-
7	b31_2	二.3.您開車時經常收聽的廣播電台為(複選)?中廣	discrete	numeric-1.0	2493	7938	-
8	b31_3	二.3.您開車時經常收聽的廣播電台為(複選)?飛碟	discrete	numeric-1.0	1098	9333	-
9	b31_4	二.3.您開車時經常收聽的廣播電台為(複選)?愛樂	discrete	numeric-1.0	629	9802	-
10	b31_5	二.3.您開車時經常收聽的廣播電台為(複選)?NEWS98	discrete	numeric-1.0	680	9751	-
11	b31_6	二.3.您開車時經常收聽的廣播電台為(複選)?寶島新聲	discrete	numeric-1.0	277	10154	-
12	b31_7	二.3.您開車時經常收聽的廣播電台為(複選)?好事聯播網	discrete	numeric-1.0	1421	9010	-

#	Name	Label	Type	Format	Valid	Invalid	Question
13	b31_8	二.3.您開車時經常收聽的廣播電台為(複選)?各地市政電台	discrete	numeric-1.0	340	10091	-
14	b31_9	二.3.您開車時經常收聽的廣播電台為(複選)?其他電台	discrete	numeric-1.0	1267	9164	-
15	b4	二.4.本車是否有使用行車導航系統(GPS)(包含固定式及移動式)	discrete	numeric-1.0	10361	70	-
16	b5	二.5.本車是否有使用行車紀錄器?	discrete	numeric-1.0	10354	77	-
17	b6	二.6.本車在107年平均每星期約使用幾天?	discrete	numeric-1.0	10412	19	-
18	b7	二.7.本車在使用天數中,平均每天約使用幾次?(來回算1次)	discrete	numeric-1.0	10283	148	-
19	b8	二.8.本車在使用天數中,平均一天約行駛多少時間(不含停車熄火時間)	discrete	numeric-1.0	10391	40	-
20	b9	二.9.使用本車之最主要用途	discrete	numeric-1.0	10355	76	-
21	b10a	二.10.A.針對使用本車最主要用途,您平均每星期約使用幾天?	discrete	numeric-1.0	10372	59	-
22	b10b	二.10.B.針對使用本車最主要用途,在使用的天數中,您平均每天約使用幾次?(來回算1次)	discrete	numeric-1.0	9904	527	-
23	b10c	二.10.C.針對使用本車最主要用途,本車平均每次(來回算1次)約行駛多少時間?	discrete	numeric-1.0	9984	447	-
24	b10d	二.10.D.針對使用本車最主要用途,本車平均每次(來回算1次)約行駛多少公里?	discrete	numeric-1.0	9811	620	-
25	b10do	二.10.D.針對使用本車最主要用途,本車平均每次(來回算1次)約行駛多少公里?120公里及以上(—公里)	continuous	numeric-3.0	185	10246	-
26	b11	二.11.本車在居家附近的主要停車位是?(公司行號或政府機關業務用車免填)	discrete	numeric-1.0	9497	934	-
27	b12	二.12.您在居家附近通常每次尋找停車位的時間為?(公司行號或政府機關業務用車免填)	discrete	numeric-1.0	9469	962	-
28	b13	二.13.您平均每月花費在居家附近的停車費約?(公司行號或政府機關業務用車免填)	discrete	numeric-1.0	9433	998	-
29	b13a	二.13.您平均每月花費在居家附近的停車費約?(公司行號或政府機關業務用車免填)5,500元及以上(—元)	continuous	numeric-5.0	12	10419	-

#	Name	Label	Type	Format	Valid	Invalid	Question
30	b14	二.14. 駕駛人預估本自用小客車使用年限	discrete	numeric-1.0	10000	431	-

Group 三、通勤(學)情形

#	Name	Label	Type	Format	Valid	Invalid	Question
1	c1	三.1. 本車在工作(學校)地點附近的主要停車位是?	discrete	numeric-1.0	4223	6208	-
2	c2	三.2. 您在工作(學校)地點附近, 通常每次尋找停車位的時間為?	discrete	numeric-1.0	4270	6161	-
3	c3	三.3. 您平均每月花費在工作(學校)地點附近之停車費約?	discrete	numeric-1.0	4270	6161	-
4	c3o	三.3. 您平均每月花費在工作(學校)地點附近之停車費約?5,500元及以上(元)	continuous	numeric-5.0	5	10426	-

Group 四、車輛支出情形

#	Name	Label	Type	Format	Valid	Invalid	Question
1	d1	四.1. 本車購買時車輛總價為: _ 萬元	continuous	numeric-7.0	10396	35	-
2	d2	四.2. 本車在107年是否仍需支付貸款?	discrete	numeric-1.0	10364	67	-
3	d22	四.2. 本車在107年仍需支付貸款, 平均每月貸款利息(不含本金)為?	discrete	numeric-2.0	1202	9229	-
4	d22a	四.2. 本車在107年仍需支付貸款, 平均每月貸款利息(不含本金)為?4,000元及以上(元)	continuous	numeric-5.0	176	10255	-
5	d3	四.3. 本車107年全年之保養維修費為?	discrete	numeric-1.0	10278	153	-
6	d3a	四.3. 本車107年全年之保養維修費為?3萬元及以上(萬元)	continuous	numeric-3.1	350	10081	-
7	d4	四.4. 本車107年全年之保險費(包括強制責任險及任意險等)為?	discrete	numeric-1.0	10285	146	-
8	d4a	四.4. 本車107年全年之保險費為?3.5萬元及以上(萬元)	continuous	numeric-3.1	257	10174	-
9	d5	四.5. 本車107年平均每月耗用之油料費(含油電混合車之電費、液化瓦斯費)為?	discrete	numeric-2.0	10305	126	-
10	d5a	四.5. 本車107年平均每月耗用之油料費?8,000元及以上(元)	continuous	numeric-5.0	126	10305	-
11	d6	四.6. 本車107年平均每月的清潔費(含洗車、美容、打蠟及車內清潔費用)為?	discrete	numeric-1.0	10335	96	-

#	Name	Label	Type	Format	Valid	Invalid	Question
12	d6a	四.6.本車107年平均每月的清潔費為?1,800元及以上(____元)	continuous	numeric-5.0	83	10348	-
13	d7	四.7.本車107年平均每月行駛高速公路之通行費為	discrete	numeric-2.0	10268	163	-
14	d7a	四.7.本車107年平均每月行駛高速公路之通行費1,600元及以上(____元)	continuous	numeric-5.0	74	10357	-

Group 五、您對下列措施之意見

#	Name	Label	Type	Format	Valid	Invalid	Question
1	e1	五.1.您贊不贊成推廣電動車輛取代燃油車輛以減少汙染排放之措施?	discrete	numeric-1.0	10323	108	-
2	e2	五.2.您是否願意購置或汰換使用電動車輛?	discrete	numeric-1.0	10289	142	-
3	y3	五.2.您願意購置或汰換使用電動車輛?優先考量因素(複選,最多三項):有填答	discrete	numeric-1.0	5709	4722	-
4	e22_1	五.2.您願意購置或汰換使用電動車輛?優先考量因素(複選,最多三項):健全的充電設施	discrete	numeric-1.0	5085	5346	-
5	e22_2	五.2.您願意購置或汰換使用電動車輛?優先考量因素(複選,最多三項):改善車輛的續航性能	discrete	numeric-1.0	3858	6573	-
6	e22_3	五.2.您願意購置或汰換使用電動車輛?優先考量因素(複選,最多三項):增設電動車輛專用停車位	discrete	numeric-1.0	1328	9103	-
7	e22_4	五.2.您願意購置或汰換使用電動車輛?優先考量因素(複選,最多三項):提供停車費優惠	discrete	numeric-1.0	743	9688	-
8	e22_5	五.2.您願意購置或汰換使用電動車輛?優先考量因素(複選,最多三項):政府提供購車補助	discrete	numeric-1.0	4471	5960	-
9	e22_6	五.2.您願意購置或汰換使用電動車輛?優先考量因素(複選,最多三項):其他	discrete	numeric-1.0	143	10288	-
10	e4	五.3.請問您是否知道汽機車於路口轉彎時,轉彎車應讓直行車先行	discrete	numeric-1.0	10320	111	-

Group 六、駕駛人基本資料

#	Name	Label	Type	Format	Valid	Invalid	Question
1	f1	六.1.性別	discrete	numeric-1.0	10363	68	-
2	f2	六.2.年齡	discrete	numeric-2.0	10377	54	-
3	f3	六.3.教育程度	discrete	numeric-1.0	10374	57	-
4	f4	六.4.請問您與車主的關係	discrete	numeric-1.0	10370	61	-

#	Name	Label	Type	Format	Valid	Invalid	Question
5	f5	六.5.您目前有沒有就業?	discrete	numeric-1.0	10292	139	-
6	f51	六.5.您目前是從事哪種行業的工作?	discrete	numeric-1.0	7877	2554	-
7	f52	六.5.您目前未就業,是什麼身分?	discrete	numeric-1.0	1948	8483	-
8	f6	六.6.您平均每月之個人所得?	discrete	numeric-2.0	10044	387	-
9	f6a	六.6.您平均每月之個人所得?9萬元及以上(—萬元)	continuous	numeric-4.1	327	10104	-
10	f71	六.7.府上目前擁有自小客車輛數	discrete	numeric-1.0	10315	116	-
11	f72	六.7.府上目前擁有機車輛數	discrete	numeric-1.0	9172	1259	-
12	f8	六.8.您平常除了開車外,是否有兼用其他交通工具?	discrete	numeric-1.0	10336	95	-
13	f81	六.8.您平常除了開車外有兼用其他交通工具,最主要兼用之交通工具為	discrete	numeric-1.0	8653	1778	-
14	f9	六.9.本車目前最主要在那一個縣市使用(若本車有跨縣市使用者,請填選行駛時間花費較多之縣市)	discrete	numeric-2.0	10431	0	-
15	f10	六.10.請問您居住在哪一個縣市	discrete	numeric-2.0	10431	0	-
16	yy	出廠年份(西元年)	continuous	numeric-4.0	10431	0	-
17	cc	排氣量(CC)	continuous	numeric-4.0	10431	0	-
18	city	車籍縣市	discrete	numeric-2.0	10431	0	-
19	zipcode	郵遞區號	continuous	numeric-3.0	10431	0	-

Group 權重

#	Name	Label	Type	Format	Valid	Invalid	Question
1	wi	權重	continuous	numeric-4.0	10431	0	-

Variables Description

Dataset contains 83 variable(s)

File : data107

code: 樣本編號

Information [Type= continuous] [Format=numeric] [Range= 10006-220244] [Missing=*]

Statistics [NW/ W] [Valid=10431 /-] [Invalid=0 /-] [Mean=67357.715 /-] [StdDev=50648.718 /-]

a1: 一.1. 本車使用屬性

Information [Type= discrete] [Format=numeric] [Range= 1-2] [Missing=*]

Statistics [NW/ W] [Valid=10270 /-] [Invalid=161 /-]

Value	Label	Cases	Percentage
1	私人使用之車輛	9621	93.7%
2	專供公司行號或政府機關業務使用之車輛	649	6.3%
Sysmiss		161	

Warning: these figures indicate the number of cases found in the data file. They cannot be interpreted as summary statistics of the population of interest.

a2: 一.2. 本車購買(擁有)當時為新車/ 二手車

Information [Type= discrete] [Format=numeric] [Range= 1-2] [Missing=*]

Statistics [NW/ W] [Valid=10381 /-] [Invalid=50 /-]

Value	Label	Cases	Percentage
1	新車	6848	66.0%
2	二手車	3533	34.0%
Sysmiss		50	

Warning: these figures indicate the number of cases found in the data file. They cannot be interpreted as summary statistics of the population of interest.

a22: 一.2. 本車購買(擁有)時為二手車, 購買當時車齡為?

Information [Type= discrete] [Format=numeric] [Range= 1-6] [Missing=*]

Statistics [NW/ W] [Valid=3420 /-] [Invalid=7011 /-]

Value	Label	Cases	Percentage
1	未滿3年	495	14.5%
2	3~未滿5年	571	16.7%
3	5~未滿7年	436	12.7%
4	7~未滿10年	584	17.1%
5	10~未滿15年	850	24.9%
6	15年及以上	484	14.2%
Sysmiss		7011	

Warning: these figures indicate the number of cases found in the data file. They cannot be interpreted as summary statistics of the population of interest.

a3: 一.3. 會使用(駕駛)本車之人數

Information [Type= continuous] [Format=numeric] [Range= 0-8] [Missing=*]

Statistics [NW/ W] [Valid=9963 /-] [Invalid=468 /-] [Mean=1.89 /-] [StdDev=0.975 /-]

b1: 二.1. 本車在使用空調的情況下, 平均每公升燃料約可行駛多少公里(純電動車免填)





Information [Type= discrete] [Format=numeric] [Range= 1-8] [Missing=*]

Statistics [NW/ W] [Valid=9346 /-] [Invalid=1085 /-]

Value	Label	Cases	Percentage
1	未滿6公里	393	4.2%
2	6~未滿8公里	942	10.1%
3	8~未滿10公里	2086	22.3%
4	10~未滿12公里	2630	28.1%

File : data107








b1: 二.1. 本車在使用空調的情況下，平均每公升燃料約可行駛多少公里(純電動車免填)

Value	Label	Cases	Percentage
5	12~未滿14公里	1770	 18.9%
6	14~未滿16公里	873	 9.3%
7	16~未滿18公里	313	 3.3%
8	18公里及以上	339	 3.6%
Sysmiss		1085	

Warning: these figures indicate the number of cases found in the data file. They cannot be interpreted as summary statistics of the population of interest.

b21: 二.2. 本車平日單程平均乘坐人數(含駕駛人)為








Information	[Type= discrete] [Format=numeric] [Range= 1-7] [Missing=*]
Statistics [NW/ W]	[Valid=10193 /-] [Invalid=238 /-]

Value	Label	Cases	Percentage
1	未使用	729	 7.2%
2	1人	3936	 38.6%
3	2人	3288	 32.3%
4	3人	1426	 14.0%
5	4人	608	 6.0%
6	5人	170	 1.7%
7	6人及以上	36	 0.4%
Sysmiss		238	

Warning: these figures indicate the number of cases found in the data file. They cannot be interpreted as summary statistics of the population of interest.

b22: 二.2. 本車假日單程平均乘坐人數(含駕駛人)為



Information	[Type= discrete] [Format=numeric] [Range= 1-7] [Missing=*]
Statistics [NW/ W]	[Valid=8708 /-] [Invalid=1723 /-]

Value	Label	Cases	Percentage
1	未使用	592	 6.8%
2	1人	829	 9.5%
3	2人	2516	 28.9%
4	3人	1972	 22.6%
5	4人	2135	 24.5%
6	5人	554	 6.4%
7	6人及以上	110	 1.3%
Sysmiss		1723	

Warning: these figures indicate the number of cases found in the data file. They cannot be interpreted as summary statistics of the population of interest.

b3: 二.3. 您開車時有無收聽廣播?

Information	[Type= discrete] [Format=numeric] [Range= 1-2] [Missing=*]
Statistics [NW/ W]	[Valid=10334 /-] [Invalid=97 /-]

Value	Label	Cases	Percentage
1	從未收聽	2748	 26.6%
2	有收聽	7586	 73.4%
Sysmiss		97	

Warning: these figures indicate the number of cases found in the data file. They cannot be interpreted as summary statistics of the population of interest.

File : data107

y1: 二.3. 您開車時經常收聽的廣播電台為(複選)?有填答

Information	[Type= discrete] [Format=numeric] [Range= 1-1] [Missing=*]
Statistics [NW/ W]	[Valid=7377 /-] [Invalid=3054 /-]

Value	Label	Cases	Percentage
1	有填答	7377	100.0%
Sysmiss		3054	

Warning: these figures indicate the number of cases found in the data file. They cannot be interpreted as summary statistics of the population of interest.

b31_1: 二.3. 您開車時經常收聽的廣播電台為(複選)?警廣

Information	[Type= discrete] [Format=numeric] [Range= 0-1] [Missing=*]
Statistics [NW/ W]	[Valid=4453 /-] [Invalid=5978 /-]

Value	Label	Cases	Percentage
0	未收聽此電台	0	
1	有收聽此電台	4453	100.0%
Sysmiss		5978	

Warning: these figures indicate the number of cases found in the data file. They cannot be interpreted as summary statistics of the population of interest.

b31_2: 二.3. 您開車時經常收聽的廣播電台為(複選)?中廣

Information	[Type= discrete] [Format=numeric] [Range= 0-1] [Missing=*]
Statistics [NW/ W]	[Valid=2493 /-] [Invalid=7938 /-]

Value	Label	Cases	Percentage
0	未收聽此電台	0	
1	有收聽此電台	2493	100.0%
Sysmiss		7938	

Warning: these figures indicate the number of cases found in the data file. They cannot be interpreted as summary statistics of the population of interest.

b31_3: 二.3. 您開車時經常收聽的廣播電台為(複選)?飛碟

Information	[Type= discrete] [Format=numeric] [Range= 0-1] [Missing=*]
Statistics [NW/ W]	[Valid=1098 /-] [Invalid=9333 /-]

Value	Label	Cases	Percentage
0	未收聽此電台	0	
1	有收聽此電台	1098	100.0%
Sysmiss		9333	

Warning: these figures indicate the number of cases found in the data file. They cannot be interpreted as summary statistics of the population of interest.

b31_4: 二.3. 您開車時經常收聽的廣播電台為(複選)?愛樂

Information	[Type= discrete] [Format=numeric] [Range= 0-1] [Missing=*]
Statistics [NW/ W]	[Valid=629 /-] [Invalid=9802 /-]

Value	Label	Cases	Percentage
0	未收聽此電台	0	
1	有收聽此電台	629	100.0%
Sysmiss		9802	

Warning: these figures indicate the number of cases found in the data file. They cannot be interpreted as summary statistics of the population of interest.

b31_5: 二.3. 您開車時經常收聽的廣播電台為(複選)?NEWS98

Information	[Type= discrete] [Format=numeric] [Range= 0-1] [Missing=*]
Statistics [NW/ W]	[Valid=680 /-] [Invalid=9751 /-]

File : data107

b31_5: 二.3. 您開車時經常收聽的廣播電台為(複選)?NEWS98

Value	Label	Cases	Percentage
0	未收聽此電台	0	
1	有收聽此電台	680	100.0%
Sysmiss		9751	

Warning: these figures indicate the number of cases found in the data file. They cannot be interpreted as summary statistics of the population of interest.

b31_6: 二.3. 您開車時經常收聽的廣播電台為(複選)?寶島新聲

Information	[Type= discrete] [Format=numeric] [Range= 0-1] [Missing=*]
Statistics [NW/ W]	[Valid=277 /-] [Invalid=10154 /-]

Value	Label	Cases	Percentage
0	未收聽此電台	0	
1	有收聽此電台	277	100.0%
Sysmiss		10154	

Warning: these figures indicate the number of cases found in the data file. They cannot be interpreted as summary statistics of the population of interest.

b31_7: 二.3. 您開車時經常收聽的廣播電台為(複選)?好事聯播網

Information	[Type= discrete] [Format=numeric] [Range= 0-1] [Missing=*]
Statistics [NW/ W]	[Valid=1421 /-] [Invalid=9010 /-]

Value	Label	Cases	Percentage
0	未收聽此電台	0	
1	有收聽此電台	1421	100.0%
Sysmiss		9010	

Warning: these figures indicate the number of cases found in the data file. They cannot be interpreted as summary statistics of the population of interest.

b31_8: 二.3. 您開車時經常收聽的廣播電台為(複選)?各地市政電台

Information	[Type= discrete] [Format=numeric] [Range= 0-1] [Missing=*]
Statistics [NW/ W]	[Valid=340 /-] [Invalid=10091 /-]

Value	Label	Cases	Percentage
0	未收聽此電台	0	
1	有收聽此電台	340	100.0%
Sysmiss		10091	

Warning: these figures indicate the number of cases found in the data file. They cannot be interpreted as summary statistics of the population of interest.

b31_9: 二.3. 您開車時經常收聽的廣播電台為(複選)?其他電台

Information	[Type= discrete] [Format=numeric] [Range= 0-1] [Missing=*]
Statistics [NW/ W]	[Valid=1267 /-] [Invalid=9164 /-]

Value	Label	Cases	Percentage
0	未收聽此電台	0	
1	有收聽此電台	1267	100.0%
Sysmiss		9164	

Warning: these figures indicate the number of cases found in the data file. They cannot be interpreted as summary statistics of the population of interest.

b4: 二.4. 本車是否有使用行車導航系統(GPS)(包含固定式及移動式)

Information	[Type= discrete] [Format=numeric] [Range= 1-2] [Missing=*]
Statistics [NW/ W]	[Valid=10361 /-] [Invalid=70 /-]

File : data107

b4: 二.4. 本車是否有使用行車導航系統(GPS)(包含固定式及移動式)

Value	Label	Cases	Percentage
1	有	5979	<div><div></div></div> 57.7%
2	沒有	4382	<div><div></div></div> 42.3%
Sysmiss		70	

Warning: these figures indicate the number of cases found in the data file. They cannot be interpreted as summary statistics of the population of interest.

b5: 二.5. 本車是否有使用行車紀錄器?

Information	[Type= discrete] [Format=numeric] [Range= 1-2] [Missing=*]
Statistics [NW/ W]	[Valid=10354 /-] [Invalid=77 /-]

Value	Label	Cases	Percentage
1	有	7883	<div><div></div></div> 76.1%
2	沒有	2471	<div><div></div></div> 23.9%
Sysmiss		77	

Warning: these figures indicate the number of cases found in the data file. They cannot be interpreted as summary statistics of the population of interest.

b6: 二.6. 本車在107年平均每星期約使用幾天?

Information	[Type= discrete] [Format=numeric] [Range= 1-8] [Missing=*]
Statistics [NW/ W]	[Valid=10412 /-] [Invalid=19 /-]

Value	Label	Cases	Percentage
1	未滿1天	651	<div><div></div></div> 6.3%
2	1天	905	<div><div></div></div> 8.7%
3	2天	1556	<div><div></div></div> 14.9%
4	3天	1412	<div><div></div></div> 13.6%
5	4天	741	<div><div></div></div> 7.1%
6	5天	1726	<div><div></div></div> 16.6%
7	6天	1614	<div><div></div></div> 15.5%
8	7天	1807	<div><div></div></div> 17.4%
Sysmiss		19	

Warning: these figures indicate the number of cases found in the data file. They cannot be interpreted as summary statistics of the population of interest.

b7: 二.7. 本車在使用天數中, 平均每天約使用幾次?(來回算1次)

Information	[Type= discrete] [Format=numeric] [Range= 1-5] [Missing=*]
Statistics [NW/ W]	[Valid=10283 /-] [Invalid=148 /-]

Value	Label	Cases	Percentage
1	1次	5455	<div><div></div></div> 53.0%
2	2次	3420	<div><div></div></div> 33.3%
3	3次	908	<div><div></div></div> 8.8%
4	4次	208	<div><div></div></div> 2.0%
5	5次及以上	292	<div><div></div></div> 2.8%
Sysmiss		148	

Warning: these figures indicate the number of cases found in the data file. They cannot be interpreted as summary statistics of the population of interest.

b8: 二.8. 本車在使用天數中, 平均一天約行駛多少時間(不含停車熄火時間)

Information	[Type= discrete] [Format=numeric] [Range= 1-8] [Missing=*]
Statistics [NW/ W]	[Valid=10391 /-] [Invalid=40 /-]

File : data107

b8: 二.8.本車在使用天數中，平均一天約行駛多少時間(不含停車熄火時間)

Value	Label	Cases	Percentage
1	未滿1小時	2458	23.7%
2	1~未滿2小時	4613	44.4%
3	2~未滿3小時	1944	18.7%
4	3~未滿4小時	714	6.9%
5	4~未滿5小時	367	3.5%
6	5~未滿6小時	151	1.5%
7	6~未滿7小時	67	0.6%
8	7小時及以上	77	0.7%
Sysmiss		40	

Warning: these figures indicate the number of cases found in the data file. They cannot be interpreted as summary statistics of the population of interest.

b9: 二.9.使用本車之最主要用途

Information	[Type= discrete] [Format=numeric] [Range= 1-7] [Missing=*]
Statistics [NW/ W]	[Valid=10355 /-] [Invalid=76 /-]

Value	Label	Cases	Percentage
1	上下班	4430	42.8%
2	上下學	125	1.2%
3	探視或接送親人、小孩	2114	20.4%
4	洽公或業務使用	1075	10.4%
5	休閒	1964	19.0%
6	購物	548	5.3%
7	其他	99	1.0%
Sysmiss		76	

Warning: these figures indicate the number of cases found in the data file. They cannot be interpreted as summary statistics of the population of interest.

b10a: 二.10.A.針對使用本車最主要用途，您平均每星期約使用幾天？

Information	[Type= discrete] [Format=numeric] [Range= 1-8] [Missing=*]
Statistics [NW/ W]	[Valid=10372 /-] [Invalid=59 /-]

Value	Label	Cases	Percentage
1	未滿1天	964	9.3%
2	1天	1139	11.0%
3	2天	1631	15.7%
4	3天	1179	11.4%
5	4天	680	6.6%
6	5天	2531	24.4%
7	6天	1160	11.2%
8	7天	1088	10.5%
Sysmiss		59	


Warning: these figures indicate the number of cases found in the data file. They cannot be interpreted as summary statistics of the population of interest.

b10b: 二.10.B.針對使用本車最主要用途，在使用的天數中，您平均每天約使用幾次？(來回算1次)

Information	[Type= discrete] [Format=numeric] [Range= 1-5] [Missing=*]
Statistics [NW/ W]	[Valid=9904 /-] [Invalid=527 /-]

File : data107










b10b: 二.10.B.針對使用本車最主要用途，在使用的天數中，您平均每天約使用幾次?(來回算**1**次)

Value	Label	Cases	Percentage
1	1次	5852	 59.1%
2	2次	2950	 29.8%
3	3次	699	 7.1%
4	4次	173	 1.7%
5	5次及以上	230	 2.3%
Sysmiss		527	

Warning: these figures indicate the number of cases found in the data file. They cannot be interpreted as summary statistics of the population of interest.

b10c: 二.10.C.針對使用本車最主要用途，本車平均每次(來回算**1**次)約行駛多少時間?









Information	[Type= discrete] [Format=numeric] [Range= 1-9] [Missing=*]
Statistics [NW/ W]	[Valid=9984 /-] [Invalid=447 /-]

Value	Label	Cases	Percentage
1	未滿半小時	936	 9.4%
2	半小時~未滿1小時	3332	 33.4%
3	1~未滿2小時	3552	 35.6%
4	2~未滿3小時	1328	 13.3%
5	3~未滿4小時	446	 4.5%
6	4~未滿5小時	209	 2.1%
7	5~未滿6小時	92	 0.9%
8	6~未滿7小時	67	 0.7%
9	7小時及以上	22	 0.2%
Sysmiss		447	

Warning: these figures indicate the number of cases found in the data file. They cannot be interpreted as summary statistics of the population of interest.

b10d: 二.10.D.針對使用本車最主要用途，本車平均每次(來回算**1**次)約行駛多少公里?

Information	[Type= discrete] [Format=numeric] [Range= 1-8] [Missing=*]
Statistics [NW/ W]	[Valid=9811 /-] [Invalid=620 /-]

Value	Label	Cases	Percentage
1	未滿10公里	1870	 19.1%
2	10~未滿20公里	2634	 26.8%
3	20~未滿40公里	2575	 26.2%
4	40~未滿60公里	1191	 12.1%
5	60~未滿80公里	640	 6.5%
6	80~未滿100公里	346	 3.5%
7	100~未滿120公里	305	 3.1%
8	120公里及以上	250	 2.5%
Sysmiss		620	

Warning: these figures indicate the number of cases found in the data file. They cannot be interpreted as summary statistics of the population of interest.

b10do: 二.10.D.針對使用本車最主要用途，本車平均每次(來回算**1**次)約行駛多少公里?**120**公里及以上(____公里)

Information	[Type= continuous] [Format=numeric] [Range= 120-700] [Missing=*]
Statistics [NW/ W]	[Valid=185 /-] [Invalid=10246 /-] [Mean=237.816 /-] [StdDev=111.647 /-]

b11: 二.11.本車在居家附近的主要停車位是?(公司行號或政府機關業務用車免填)

Information	[Type= discrete] [Format=numeric] [Range= 1-6] [Missing=*]
-------------	------------------------------------------------------------

File : data107

b11: 二.11. 本車在居家附近的主要停車位是?(公司行號或政府機關業務用車免填)

Statistics [NW/ W] [Valid=9497 /-] [Invalid=934 /-]

Value	Label	Cases	Percentage
1	自有停車位(含自宅庭院、自購停車位)	6551	69.0%
2	長期租用停車位	1206	12.7%
3	路邊停車格內	419	4.4%
4	未劃停車位之路邊或巷弄內	907	9.6%
5	路外之空地上	363	3.8%
6	其他	51	0.5%
Sysmiss		934	

Warning: these figures indicate the number of cases found in the data file. They cannot be interpreted as summary statistics of the population of interest.

b12: 二.12. 您在居家附近通常每次尋找停車位的時間為?(公司行號或政府機關業務用車免填)

Information [Type= discrete] [Format=numeric] [Range= 1-6] [Missing=*]

Statistics [NW/ W] [Valid=9469 /-] [Invalid=962 /-]

Value	Label	Cases	Percentage
1	無需尋找	8111	85.7%
2	未滿5分鐘	500	5.3%
3	5~未滿10分鐘	530	5.6%
4	10~未滿15分鐘	150	1.6%
5	15~未滿30分鐘	123	1.3%
6	30分鐘及以上	55	0.6%
Sysmiss		962	

Warning: these figures indicate the number of cases found in the data file. They cannot be interpreted as summary statistics of the population of interest.

b13: 二.13. 您平均每月花費在居家附近的停車費約?(公司行號或政府機關業務用車免填)

Information [Type= discrete] [Format=numeric] [Range= 1-8] [Missing=*]

Statistics [NW/ W] [Valid=9433 /-] [Invalid=998 /-]

Value	Label	Cases	Percentage
1	無停車費	7771	82.4%
2	未滿500元	343	3.6%
3	500~未滿1,500元	371	3.9%
4	1,500~未滿2,500元	443	4.7%
5	2,500~未滿3,500元	324	3.4%
6	3,500~未滿4,500元	128	1.4%
7	4,500~未滿5,500元	39	0.4%
8	5,500元及以上	14	0.1%
Sysmiss		998	

Warning: these figures indicate the number of cases found in the data file. They cannot be interpreted as summary statistics of the population of interest.

b13a: 二.13. 您平均每月花費在居家附近的停車費約?(公司行號或政府機關業務用車免填)5,500元及以上(____元)

Information [Type= continuous] [Format=numeric] [Range= 0-10000] [Missing=*]

Statistics [NW/ W] [Valid=12 /-] [Invalid=10419 /-]

Value	Label	Cases	Percentage
0	未填答		

Warning: these figures indicate the number of cases found in the data file. They cannot be interpreted as summary statistics of the population of interest.

File : data107

b14: 二.14. 駕駛人預估本自用小客車使用年限

Information	[Type= discrete] [Format=numeric] [Range= 1-6] [Missing=*]
Statistics [NW/ W]	[Valid=10000 /-] [Invalid=431 /-]

Value	Label	Cases	Percentage
1	未滿5年	388	3.9%
2	5~未滿10年	1752	17.5%
3	10~未滿15年	3142	31.4%
4	15~未滿20年	2589	25.9%
5	20~未滿25年	1392	13.9%
6	25年及以上	737	7.4%
Sysmiss		431	

Warning: these figures indicate the number of cases found in the data file. They cannot be interpreted as summary statistics of the population of interest.

c1: 三.1. 本車在工作(學校)地點附近的主要停車位是?

Information	[Type= discrete] [Format=numeric] [Range= 1-7] [Missing=*]
Statistics [NW/ W]	[Valid=4223 /-] [Invalid=6208 /-]

Value	Label	Cases	Percentage
1	公司(學校)免費提供停車位	2450	58.0%
2	公司(學校)提供付費停車位	501	11.9%
3	自行於公司(學校)附近長期租用停車位(含停車月票證)	206	4.9%
4	按次或計時收費停車位	271	6.4%
5	路邊或巷弄內之免費停車位	464	11.0%
6	路外空地上之免費停車位	315	7.5%
7	其他	16	0.4%
Sysmiss		6208	

Warning: these figures indicate the number of cases found in the data file. They cannot be interpreted as summary statistics of the population of interest.

c2: 三.2. 您在工作(學校)地點附近, 通常每次尋找停車位的時間為?

Information	[Type= discrete] [Format=numeric] [Range= 1-6] [Missing=*]
Statistics [NW/ W]	[Valid=4270 /-] [Invalid=6161 /-]

Value	Label	Cases	Percentage
1	無需尋找	3034	71.1%
2	未滿5分鐘	708	16.6%
3	5~未滿10分鐘	336	7.9%
4	10~未滿15分鐘	108	2.5%
5	15~未滿30分鐘	63	1.5%
6	30分鐘及以上	21	0.5%
Sysmiss		6161	

Warning: these figures indicate the number of cases found in the data file. They cannot be interpreted as summary statistics of the population of interest.

c3: 三.3. 您平均每月花費在工作(學校)地點附近之停車費約?

Information	[Type= discrete] [Format=numeric] [Range= 1-8] [Missing=*]
Statistics [NW/ W]	[Valid=4270 /-] [Invalid=6161 /-]

Value	Label	Cases	Percentage
1	無停車費	3281	76.8%
2	未滿500元	256	6.0%

File : data107

c3: 三.3. 您平均每月花費在工作(學校)地點附近之停車費約?

Value	Label	Cases	Percentage
3	500~未滿1,500元	417	9.8%
4	1,500~未滿2,500元	158	3.7%
5	2,500~未滿3,500元	97	2.3%
6	3,500~未滿4,500元	39	0.9%
7	4,500~未滿5,500元	17	0.4%
8	5,500元及以上	5	0.1%
Sysmiss		6161	

Warning: these figures indicate the number of cases found in the data file. They cannot be interpreted as summary statistics of the population of interest.

c3o: 三.3. 您平均每月花費在工作(學校)地點附近之停車費約**5,500元**及以上(____元)

Information	[Type= continuous] [Format=numeric] [Range= 0-10000] [Missing=*]
Statistics [NW/ W]	[Valid=5 -/] [Invalid=10426 -/]

Value	Label	Cases	Percentage
0	未填答		

Warning: these figures indicate the number of cases found in the data file. They cannot be interpreted as summary statistics of the population of interest.

d1: 四.1. 本車購買時車輛總價為: __萬元

Information	[Type= continuous] [Format=numeric] [Range= 0-9500000] [Missing=*]
Statistics [NW/ W]	[Valid=10396 -/] [Invalid=35 -/]

Value	Label	Cases	Percentage
0	他人贈與	1473	100.0%

Warning: these figures indicate the number of cases found in the data file. They cannot be interpreted as summary statistics of the population of interest.

d2: 四.2. 本車在**107**年是否仍需支付貸款?

Information	[Type= discrete] [Format=numeric] [Range= 1-2] [Missing=*]
Statistics [NW/ W]	[Valid=10364 -/] [Invalid=67 -/]

Value	Label	Cases	Percentage
1	否	9110	87.9%
2	是	1254	12.1%
Sysmiss		67	

Warning: these figures indicate the number of cases found in the data file. They cannot be interpreted as summary statistics of the population of interest.

d22: 四.2. 本車在**107**年仍需支付貸款, 平均每月貸款利息(不含本金)為?

Information	[Type= discrete] [Format=numeric] [Range= 1-10] [Missing=*]
Statistics [NW/ W]	[Valid=1202 -/] [Invalid=9229 -/]

Value	Label	Cases	Percentage
1	0元(無息)	326	27.1%
2	未滿500元	76	6.3%
3	500~未滿1,000元	156	13.0%
4	1,000~未滿1,500元	155	12.9%
5	1,500~未滿2,000元	75	6.2%
6	2,000~未滿2,500元	39	3.2%
7	2,500~未滿3,000元	29	2.4%
8	3,000~未滿3,500元	36	3.0%
9	3,500元~未滿4,000元	52	4.3%

File : data107

d22: 四.2. 本車在107年仍需支付貸款，平均每月貸款利息(不含本金)為？

Value	Label	Cases	Percentage
10	4,000元及以上	258	21.5%
Sysmiss		9229	

Warning: these figures indicate the number of cases found in the data file. They cannot be interpreted as summary statistics of the population of interest.

d22a: 四.2. 本車在107年仍需支付貸款，平均每月貸款利息(不含本金)為?4,000元及以上(—元)

Information	[Type= continuous] [Format=numeric] [Range= 4100-14000] [Missing=*]
Statistics [NW/ W]	[Valid=176 /-] [Invalid=10255 /-] [Mean=8544 /-] [StdDev=2157.972 /-]

d3: 四.3. 本車107年全年之保養維修費為？

Information	[Type= discrete] [Format=numeric] [Range= 1-6] [Missing=*]
Statistics [NW/ W]	[Valid=10278 /-] [Invalid=153 /-]

Value	Label	Cases	Percentage
1	未滿2千元	369	3.6%
2	2千~未滿5千元	1978	19.2%
3	5千~未滿1萬元	3217	31.3%
4	1萬~未滿2萬元	2493	24.3%
5	2萬~未滿3萬元	1637	15.9%
6	3萬元及以上	584	5.7%
Sysmiss		153	

Warning: these figures indicate the number of cases found in the data file. They cannot be interpreted as summary statistics of the population of interest.

d3a: 四.3. 本車107年全年之保養維修費為?3萬元及以上(—萬元)

Information	[Type= continuous] [Format=numeric] [Range= 3-10] [Missing=*]
Statistics [NW/ W]	[Valid=350 /-] [Invalid=10081 /-] [Mean=5.575 /-] [StdDev=1.889 /-]

d4: 四.4. 本車107年全年之保險費(包括強制責任險及任意險等)為？

Information	[Type= discrete] [Format=numeric] [Range= 1-9] [Missing=*]
Statistics [NW/ W]	[Valid=10285 /-] [Invalid=146 /-]

Value	Label	Cases	Percentage
1	未滿2千元	1084	10.5%
2	2千~未滿5千元	2879	28.0%
3	5千~未滿1萬元	3016	29.3%
4	1萬~未滿1.5萬元	1196	11.6%
5	1.5萬~未滿2萬元	742	7.2%
6	2萬~未滿2.5萬元	408	4.0%
7	2.5萬~未滿3萬元	283	2.8%
8	3萬~未滿3.5萬元	358	3.5%
9	3.5萬元及以上	319	3.1%
Sysmiss		146	

Warning: these figures indicate the number of cases found in the data file. They cannot be interpreted as summary statistics of the population of interest.

d4a: 四.4. 本車107年全年之保險費為?3.5萬元及以上(—萬元)

Information	[Type= continuous] [Format=numeric] [Range= 3.5-10] [Missing=*]
Statistics [NW/ W]	[Valid=257 /-] [Invalid=10174 /-] [Mean=5.054 /-] [StdDev=1.226 /-]

File : data107

d5: 四.5. 本車**107**年平均每月耗用之油料費(含油電混合車之電費、液化瓦斯費)為?

Information	[Type= discrete] [Format=numeric] [Range= 1-17] [Missing=*]
Statistics [NW/ W]	[Valid=10305 /-] [Invalid=126 /-]

Value	Label	Cases	Percentage
1	未滿500元	338	3.3%
2	500~未滿1,000元	916	8.9%
3	1,000~未滿1,500元	1479	14.4%
4	1,500~未滿2,000元	1271	12.3%
5	2,000~未滿2,500元	1385	13.4%
6	2,500~未滿3,000元	955	9.3%
7	3,000~未滿3,500元	956	9.3%
8	3,500~未滿4,000元	582	5.6%
9	4,000~未滿4,500元	564	5.5%
10	4,500~未滿5,000元	440	4.3%
11	5,000~未滿5,500元	393	3.8%
12	5,500~未滿6,000元	251	2.4%
13	6,000~未滿6,500元	187	1.8%
14	6,500~未滿7,000元	107	1.0%
15	7,000~未滿7,500元	91	0.9%
16	7,500~未滿8,000元	196	1.9%
17	8,000元及以上	194	1.9%
Sysmiss		126	

Warning: these figures indicate the number of cases found in the data file. They cannot be interpreted as summary statistics of the population of interest.

d5a: 四.5. 本車**107**年平均每月耗用之油料費**8,000元**及以上(元)

Information	[Type= continuous] [Format=numeric] [Range= 8000-30000] [Missing=*]
Statistics [NW/ W]	[Valid=126 /-] [Invalid=10305 /-] [Mean=13207.643 /-] [StdDev=5879.565 /-]

d6: 四.6. 本車**107**年平均每月的清潔費(含洗車、美容、打蠟及車內清潔費用)為?

Information	[Type= discrete] [Format=numeric] [Range= 1-9] [Missing=*]
Statistics [NW/ W]	[Valid=10335 /-] [Invalid=96 /-]

Value	Label	Cases	Percentage
1	無	3039	29.4%
2	未滿150元	1374	13.3%
3	150~未滿300元	1652	16.0%
4	300~未滿600元	1719	16.6%
5	600~未滿900元	983	9.5%
6	900~未滿1,200元	690	6.7%
7	1,200~未滿1,500元	373	3.6%
8	1,500~未滿1,800元	348	3.4%
9	1,800元及以上	157	1.5%
Sysmiss		96	

Warning: these figures indicate the number of cases found in the data file. They cannot be interpreted as summary statistics of the population of interest.

# d6a: 四.6. 本車107年平均每月的清潔費為?1,800元及以上(____元)			
Information		[Type= continuous] [Format=numeric] [Range= 1800-16800] [Missing=*]	
Statistics [NW/ W]		[Valid=83 /-] [Invalid=10348 /-] [Mean=3362.651 /-] [StdDev=2031.803 /-]	
# d7: 四.7. 本車107年平均每月行駛高速公路之通行費為			
Information		[Type= discrete] [Format=numeric] [Range= 1-11] [Missing=*]	
Statistics [NW/ W]		[Valid=10268 /-] [Invalid=163 /-]	
Value	Label	Cases	Percentage
1	無	1306	<div><div></div></div> 12.7%
2	未滿100元	2096	<div><div></div></div> 20.4%
3	100~未滿200元	1875	<div><div></div></div> 18.3%
4	200~未滿300元	1457	<div><div></div></div> 14.2%
5	300~未滿400元	1113	<div><div></div></div> 10.8%
6	400~未滿600元	870	<div><div></div></div> 8.5%
7	600~未滿800元	420	<div><div></div></div> 4.1%
8	800~未滿1,000元	478	<div><div></div></div> 4.7%
9	1,000~未滿1,200元	258	<div><div></div></div> 2.5%
10	1,200~未滿1,600元	269	<div><div></div></div> 2.6%
11	1,600元及以上	126	<div><div></div></div> 1.2%
Sysmiss		163	
Warning: these figures indicate the number of cases found in the data file. They cannot be interpreted as summary statistics of the population of interest.			
# d7a: 四.7. 本車107年平均每月行駛高速公路之通行費1,600元及以上(____元)			
Information		[Type= continuous] [Format=numeric] [Range= 1800-10000] [Missing=*]	
Statistics [NW/ W]		[Valid=74 /-] [Invalid=10357 /-] [Mean=3469.608 /-] [StdDev=2389.715 /-]	
# e1: 五.1. 您贊不贊成推廣電動車輛取代燃油車輛以減少汙染排放之措施?			
Information		[Type= discrete] [Format=numeric] [Range= 1-6] [Missing=*]	
Statistics [NW/ W]		[Valid=10323 /-] [Invalid=108 /-]	
Value	Label	Cases	Percentage
1	完全贊成	1979	<div><div></div></div> 19.2%
2	還算贊成	3851	<div><div></div></div> 37.3%
3	不太贊成	1851	<div><div></div></div> 17.9%
4	完全不贊成	524	<div><div></div></div> 5.1%
5	不知道	343	<div><div></div></div> 3.3%
6	無意見	1775	<div><div></div></div> 17.2%
Sysmiss		108	
Warning: these figures indicate the number of cases found in the data file. They cannot be interpreted as summary statistics of the population of interest.			
# e2: 五.2. 您是否願意購置或汰換使用電動車輛?			
Information		[Type= discrete] [Format=numeric] [Range= 1-2] [Missing=*]	
Statistics [NW/ W]		[Valid=10289 /-] [Invalid=142 /-]	
Value	Label	Cases	Percentage
1	否	4516	<div><div></div></div> 43.9%
2	是	5773	<div><div></div></div> 56.1%
Sysmiss		142	
Warning: these figures indicate the number of cases found in the data file. They cannot be interpreted as summary statistics of the population of interest.			

# y3: 五.2.您願意購置或汰換使用電動車輛?優先考量因素(複選, 最多三項):有填答			
Information	[Type= discrete] [Format=numeric] [Range= 1-1] [Missing=*]		
Statistics [NW/ W]	[Valid=5709 /-] [Invalid=4722 /-]		
Value	Label	Cases	Percentage
1	有填答	5709	100.0%
Sysmiss		4722	
Warning: these figures indicate the number of cases found in the data file. They cannot be interpreted as summary statistics of the population of interest.			
# e22_1: 五.2.您願意購置或汰換使用電動車輛?優先考量因素(複選, 最多三項):健全的充電設施			
Information	[Type= discrete] [Format=numeric] [Range= 0-1] [Missing=*]		
Statistics [NW/ W]	[Valid=5085 /-] [Invalid=5346 /-]		
Value	Label	Cases	Percentage
0	否	0	
1	是	5085	100.0%
Sysmiss		5346	
Warning: these figures indicate the number of cases found in the data file. They cannot be interpreted as summary statistics of the population of interest.			
# e22_2: 五.2.您願意購置或汰換使用電動車輛?優先考量因素(複選, 最多三項):改善車輛的續航性能			
Information	[Type= discrete] [Format=numeric] [Range= 0-1] [Missing=*]		
Statistics [NW/ W]	[Valid=3858 /-] [Invalid=6573 /-]		
Value	Label	Cases	Percentage
0	否	0	
1	是	3858	100.0%
Sysmiss		6573	
Warning: these figures indicate the number of cases found in the data file. They cannot be interpreted as summary statistics of the population of interest.			
# e22_3: 五.2.您願意購置或汰換使用電動車輛?優先考量因素(複選, 最多三項):增設電動車輛專用停車位			
Information	[Type= discrete] [Format=numeric] [Range= 0-1] [Missing=*]		
Statistics [NW/ W]	[Valid=1328 /-] [Invalid=9103 /-]		
Value	Label	Cases	Percentage
0	否	0	
1	是	1328	100.0%
Sysmiss		9103	
Warning: these figures indicate the number of cases found in the data file. They cannot be interpreted as summary statistics of the population of interest.			
# e22_4: 五.2.您願意購置或汰換使用電動車輛?優先考量因素(複選, 最多三項):提供停車費優惠			
Information	[Type= discrete] [Format=numeric] [Range= 0-1] [Missing=*]		
Statistics [NW/ W]	[Valid=743 /-] [Invalid=9688 /-]		
Value	Label	Cases	Percentage
0	否	0	
1	是	743	100.0%
Sysmiss		9688	
Warning: these figures indicate the number of cases found in the data file. They cannot be interpreted as summary statistics of the population of interest.			
# e22_5: 五.2.您願意購置或汰換使用電動車輛?優先考量因素(複選, 最多三項):政府提供購車補助			
Information	[Type= discrete] [Format=numeric] [Range= 0-1] [Missing=*]		
Statistics [NW/ W]	[Valid=4471 /-] [Invalid=5960 /-]		

# e22_5: 五.2. 您願意購置或汰換使用電動車輛?優先考量因素(複選, 最多三項):政府提供購車補助			
Value	Label	Cases	Percentage
0	否	0	
1	是	4471	<div><div></div></div> 100.0%
Sysmiss		5960	
Warning: these figures indicate the number of cases found in the data file. They cannot be interpreted as summary statistics of the population of interest.			
# e22_6: 五.2. 您願意購置或汰換使用電動車輛?優先考量因素(複選, 最多三項):其他			
Information	[Type= discrete] [Format=numeric] [Range= 0-1] [Missing=*]		
Statistics [NW/ W]	[Valid=143 /-] [Invalid=10288 /-]		
Value	Label	Cases	Percentage
0	否	0	
1	是	143	<div><div></div></div> 100.0%
Sysmiss		10288	
Warning: these figures indicate the number of cases found in the data file. They cannot be interpreted as summary statistics of the population of interest.			
# e4: 五.3. 請問您是否知道汽機車於路口轉彎時, 轉彎車應讓直行車先行			
Information	[Type= discrete] [Format=numeric] [Range= 1-2] [Missing=*]		
Statistics [NW/ W]	[Valid=10320 /-] [Invalid=111 /-]		
Value	Label	Cases	Percentage
1	知道	10278	<div><div></div></div> 99.6%
2	不知道	42	<div><div></div></div> 0.4%
Sysmiss		111	
Warning: these figures indicate the number of cases found in the data file. They cannot be interpreted as summary statistics of the population of interest.			
# f1: 六.1. 性別			
Information	[Type= discrete] [Format=numeric] [Range= 1-2] [Missing=*]		
Statistics [NW/ W]	[Valid=10363 /-] [Invalid=68 /-]		
Value	Label	Cases	Percentage
1	男	7006	<div><div></div></div> 67.6%
2	女	3357	<div><div></div></div> 32.4%
Sysmiss		68	
Warning: these figures indicate the number of cases found in the data file. They cannot be interpreted as summary statistics of the population of interest.			
# f2: 六.2. 年齡			
Information	[Type= discrete] [Format=numeric] [Range= 1-10] [Missing=*]		
Statistics [NW/ W]	[Valid=10377 /-] [Invalid=54 /-]		
Value	Label	Cases	Percentage
1	未滿18歲	7	<div><div></div></div> 0.1%
2	18~未滿20歲	12	<div><div></div></div> 0.1%
3	20~未滿30歲	652	<div><div></div></div> 6.3%
4	30~未滿40歲	2099	<div><div></div></div> 20.2%
5	40~未滿50歲	2928	<div><div></div></div> 28.2%
6	50~未滿60歲	2563	<div><div></div></div> 24.7%
7	60~未滿65歲	1073	<div><div></div></div> 10.3%
8	65~未滿70歲	592	<div><div></div></div> 5.7%
9	70~未滿75歲	294	<div><div></div></div> 2.8%
10	75歲及以上	157	<div><div></div></div> 1.5%

# f2: 六.2.年齡			
Value	Label	Cases	Percentage
Sysmiss		54	
Warning: these figures indicate the number of cases found in the data file. They cannot be interpreted as summary statistics of the population of interest.			
# f3: 六.3.教育程度			
Information	[Type= discrete] [Format=numeric] [Range= 1-6] [Missing=*]		
Statistics [NW/ W]	[Valid=10374 /-] [Invalid=57 /-]		
Value	Label	Cases	Percentage
1	國小及以下	335	<div><div></div></div> 3.2%
2	國(初)中	822	<div><div></div></div> 7.9%
3	高中(職)	2758	<div><div></div></div> 26.6%
4	專科	1872	<div><div></div></div> 18.0%
5	大學	3186	<div><div></div></div> 30.7%
6	研究所及以上	1401	<div><div></div></div> 13.5%
Sysmiss		57	
Warning: these figures indicate the number of cases found in the data file. They cannot be interpreted as summary statistics of the population of interest.			
# f4: 六.4.請問您與車主的關係			
Information	[Type= discrete] [Format=numeric] [Range= 1-6] [Missing=*]		
Statistics [NW/ W]	[Valid=10370 /-] [Invalid=61 /-]		
Value	Label	Cases	Percentage
1	本人	6843	<div><div></div></div> 66.0%
2	親戚	2817	<div><div></div></div> 27.2%
3	朋友	39	<div><div></div></div> 0.4%
4	公司員工	468	<div><div></div></div> 4.5%
5	駕駛人員不固定	67	<div><div></div></div> 0.6%
6	其他	136	<div><div></div></div> 1.3%
Sysmiss		61	
Warning: these figures indicate the number of cases found in the data file. They cannot be interpreted as summary statistics of the population of interest.			
# f5: 六.5.您目前有沒有就業?			
Information	[Type= discrete] [Format=numeric] [Range= 1-2] [Missing=*]		
Statistics [NW/ W]	[Valid=10292 /-] [Invalid=139 /-]		
Value	Label	Cases	Percentage
1	有就業	8488	<div><div></div></div> 82.5%
2	沒有就業	1804	<div><div></div></div> 17.5%
Sysmiss		139	
Warning: these figures indicate the number of cases found in the data file. They cannot be interpreted as summary statistics of the population of interest.			
# f51: 六.5.您目前是從事哪種行業的工作?			
Information	[Type= discrete] [Format=numeric] [Range= 1-7] [Missing=*]		
Statistics [NW/ W]	[Valid=7877 /-] [Invalid=2554 /-]		
Value	Label	Cases	Percentage
1	農林漁牧	358	<div><div></div></div> 4.5%
2	工業	2637	<div><div></div></div> 33.5%
3	批發及零售、住宿及餐飲業	763	<div><div></div></div> 9.7%
4	服務業	2441	<div><div></div></div> 31.0%

# f51: 六.5.您目前是從事哪種行業的工作？			
Value	Label	Cases	Percentage
5	軍公教	1193	<div><div></div></div> 15.1%
6	學生(部分工時就業者)	31	<div><div></div></div> 0.4%
7	其他	454	<div><div></div></div> 5.8%
Sysmiss		2554	
Warning: these figures indicate the number of cases found in the data file. They cannot be interpreted as summary statistics of the population of interest.			
# f52: 六.5.您目前未就業，是什麼身分？			
Information	[Type= discrete] [Format=numeric] [Range= 1-4] [Missing=*]		
Statistics [NW/ W]	[Valid=1948 /-] [Invalid=8483 /-]		
Value	Label	Cases	Percentage
1	學生	33	<div><div></div></div> 1.7%
2	料理家事	614	<div><div></div></div> 31.5%
3	退休人員	1248	<div><div></div></div> 64.1%
4	其他	53	<div><div></div></div> 2.7%
Sysmiss		8483	
Warning: these figures indicate the number of cases found in the data file. They cannot be interpreted as summary statistics of the population of interest.			
# f6: 六.6.您平均每月之個人所得？			
Information	[Type= discrete] [Format=numeric] [Range= 1-10] [Missing=*]		
Statistics [NW/ W]	[Valid=10044 /-] [Invalid=387 /-]		
Value	Label	Cases	Percentage
1	未滿1萬元	895	<div><div></div></div> 8.9%
2	1萬~未滿2萬元	658	<div><div></div></div> 6.6%
3	2萬~未滿3萬元	1626	<div><div></div></div> 16.2%
4	3萬~未滿4萬元	2043	<div><div></div></div> 20.3%
5	4萬~未滿5萬元	1677	<div><div></div></div> 16.7%
6	5萬~未滿6萬元	1167	<div><div></div></div> 11.6%
7	6萬~未滿7萬元	605	<div><div></div></div> 6.0%
8	7萬~未滿8萬元	469	<div><div></div></div> 4.7%
9	8萬~未滿9萬元	414	<div><div></div></div> 4.1%
10	9萬元及以上	490	<div><div></div></div> 4.9%
Sysmiss		387	
Warning: these figures indicate the number of cases found in the data file. They cannot be interpreted as summary statistics of the population of interest.			
# f6a: 六.6.您平均每月之個人所得?9萬元及以上(—萬元)			
Information	[Type= continuous] [Format=numeric] [Range= 0-50] [Missing=*]		
Statistics [NW/ W]	[Valid=327 /-] [Invalid=10104 /-]		
Value	Label	Cases	Percentage
0	未填答		
Warning: these figures indicate the number of cases found in the data file. They cannot be interpreted as summary statistics of the population of interest.			
# f71: 六.7.府上目前擁有自小客車輛數			
Information	[Type= discrete] [Format=numeric] [Range= 1-5] [Missing=*]		
Statistics [NW/ W]	[Valid=10315 /-] [Invalid=116 /-]		
Value	Label	Cases	Percentage
1	0輛	100	<div><div></div></div> 1.0%

# f71: 六.7.府上目前擁有自小客車輛數			
Value	Label	Cases	Percentage
2	1輛	6148	<div><div></div></div> 59.6%
3	2輛	3058	<div><div></div></div> 29.6%
4	3輛	755	<div><div></div></div> 7.3%
5	4輛以上	254	<div><div></div></div> 2.5%
Sysmiss		116	
Warning: these figures indicate the number of cases found in the data file. They cannot be interpreted as summary statistics of the population of interest.			
# f72: 六.7.府上目前擁有機車車輛數			
Information	[Type= discrete] [Format=numeric] [Range= 1-5] [Missing=*]		
Statistics [NW/ W]	[Valid=9172 /-] [Invalid=1259 /-]		
Value	Label	Cases	Percentage
1	0輛	1113	<div><div></div></div> 12.1%
2	1輛	3451	<div><div></div></div> 37.6%
3	2輛	2588	<div><div></div></div> 28.2%
4	3輛	1267	<div><div></div></div> 13.8%
5	4輛以上	753	<div><div></div></div> 8.2%
Sysmiss		1259	
Warning: these figures indicate the number of cases found in the data file. They cannot be interpreted as summary statistics of the population of interest.			
# f8: 六.8.您平常除了開車外，是否有兼用其他交通工具？			
Information	[Type= discrete] [Format=numeric] [Range= 1-2] [Missing=*]		
Statistics [NW/ W]	[Valid=10336 /-] [Invalid=95 /-]		
Value	Label	Cases	Percentage
1	是	8725	<div><div></div></div> 84.4%
2	否	1611	<div><div></div></div> 15.6%
Sysmiss		95	
Warning: these figures indicate the number of cases found in the data file. They cannot be interpreted as summary statistics of the population of interest.			
# f81: 六.8.您平常除了開車外有兼用其他交通工具，最主要兼用之交通工具為			
Information	[Type= discrete] [Format=numeric] [Range= 1-5] [Missing=*]		
Statistics [NW/ W]	[Valid=8653 /-] [Invalid=1778 /-]		
Value	Label	Cases	Percentage
1	機車	6766	<div><div></div></div> 78.2%
2	公共運輸工具(含火車、公車、捷運及高鐵等)	1411	<div><div></div></div> 16.3%
3	計程車	142	<div><div></div></div> 1.6%
4	自行車(含電動及公用自行車)	317	<div><div></div></div> 3.7%
5	其他	17	<div><div></div></div> 0.2%
Sysmiss		1778	
Warning: these figures indicate the number of cases found in the data file. They cannot be interpreted as summary statistics of the population of interest.			
# f9: 六.9.本車目前最主要在那一個縣市使用(若本車有跨縣市使用者，請填選行駛時間花費較多之縣市)			
Information	[Type= discrete] [Format=numeric] [Range= 1-22] [Missing=*]		
Statistics [NW/ W]	[Valid=10431 /-] [Invalid=0 /-]		
Value	Label	Cases	Percentage
1	新北市	1309	<div><div></div></div> 12.5%
2	臺北市	949	<div><div></div></div> 9.1%

f9: 六.9. 本車目前最主要是在那一個縣市使用(若本車有跨縣市使用者, 請填選行駛時間花費較多之縣市)

Value	Label	Cases	Percentage
3	桃園市	1106	10.6%
4	臺中市	1510	14.5%
5	臺南市	1040	10.0%
6	高雄市	1201	11.5%
7	宜蘭縣	215	2.1%
8	新竹縣	403	3.9%
9	苗栗縣	224	2.1%
10	彰化縣	517	5.0%
11	南投縣	230	2.2%
12	雲林縣	315	3.0%
13	嘉義縣	242	2.3%
14	屏東縣	295	2.8%
15	臺東縣	101	1.0%
16	花蓮縣	149	1.4%
17	澎湖縣	83	0.8%
18	基隆市	80	0.8%
19	新竹市	262	2.5%
20	嘉義市	120	1.2%
21	金門縣	48	0.5%
22	連江縣	32	0.3%

Warning: these figures indicate the number of cases found in the data file. They cannot be interpreted as summary statistics of the population of interest.

f10: 六.10. 請問您居住在哪一個縣市

Information		[Type= discrete] [Format=numeric] [Range= 1-22] [Missing=*]	
Statistics [NW/ W]		[Valid=10431 /-] [Invalid=0 /-]	
Value	Label	Cases	Percentage
1	新北市	1331	12.8%
2	臺北市	871	8.4%
3	桃園市	1157	11.1%
4	臺中市	1423	13.6%
5	臺南市	1015	9.7%
6	高雄市	1180	11.3%
7	宜蘭縣	210	2.0%
8	新竹縣	383	3.7%
9	苗栗縣	246	2.4%
10	彰化縣	571	5.5%
11	南投縣	243	2.3%
12	雲林縣	297	2.8%
13	嘉義縣	232	2.2%
14	屏東縣	340	3.3%
15	臺東縣	99	0.9%
16	花蓮縣	145	1.4%
17	澎湖縣	84	0.8%
18	基隆市	130	1.2%
19	新竹市	266	2.6%

# f10: 六.10.請問您居住在哪一個縣市			
Value	Label	Cases	Percentage
20	嘉義市	128	<div><div></div></div> 1.2%
21	金門縣	49	<div><div></div></div> 0.5%
22	連江縣	31	<div><div></div></div> 0.3%
Warning: these figures indicate the number of cases found in the data file. They cannot be interpreted as summary statistics of the population of interest.			
# yy: 出廠年份(西元年)			
Information	[Type= continuous] [Format=numeric] [Range= 1971-2018] [Missing=*]		
Statistics [NW/ W]	[Valid=10431 /-] [Invalid=0 /-] [Mean=2007.612 /-] [StdDev=6.879 /-]		
# cc: 排氣量(CC)			
Information	[Type= continuous] [Format=numeric] [Range= 599-6592] [Missing=*]		
Statistics [NW/ W]	[Valid=10431 /-] [Invalid=0 /-] [Mean=1875.225 /-] [StdDev=465.078 /-]		
# city: 車籍縣市			
Information	[Type= discrete] [Format=numeric] [Range= 1-22] [Missing=*]		
Statistics [NW/ W]	[Valid=10431 /-] [Invalid=0 /-]		
Value	Label	Cases	Percentage
1	新北市	1209	<div><div></div></div> 11.6%
2	臺北市	965	<div><div></div></div> 9.3%
3	臺中市	1136	<div><div></div></div> 10.9%
4	臺南市	1365	<div><div></div></div> 13.1%
5	高雄市	994	<div><div></div></div> 9.5%
6	宜蘭縣	1203	<div><div></div></div> 11.5%
7	桃園縣	215	<div><div></div></div> 2.1%
8	新竹縣	334	<div><div></div></div> 3.2%
9	苗栗縣	258	<div><div></div></div> 2.5%
10	彰化縣	610	<div><div></div></div> 5.8%
11	南投縣	265	<div><div></div></div> 2.5%
12	雲林縣	309	<div><div></div></div> 3.0%
13	嘉義縣	238	<div><div></div></div> 2.3%
14	屏東縣	362	<div><div></div></div> 3.5%
15	臺東縣	103	<div><div></div></div> 1.0%
16	花蓮縣	144	<div><div></div></div> 1.4%
17	澎湖縣	97	<div><div></div></div> 0.9%
18	基隆市	129	<div><div></div></div> 1.2%
19	新竹市	249	<div><div></div></div> 2.4%
20	嘉義市	143	<div><div></div></div> 1.4%
21	金門縣	62	<div><div></div></div> 0.6%
22	連江縣	41	<div><div></div></div> 0.4%
Warning: these figures indicate the number of cases found in the data file. They cannot be interpreted as summary statistics of the population of interest.			
# wi: 權重			
Information	[Type= continuous] [Format=numeric] [Range= 33-1778] [Missing=*]		
Statistics [NW/ W]	[Valid=10431 /-] [Invalid=0 /-] [Mean=1000.022 /-] [StdDev=159.214 /-]		
# zipcode: 郵遞區號			
Information	[Type= continuous] [Format=numeric] [Range= 100-983] [Missing=*]		

# zipcode: 郵遞區號	
Statistics [NW/ W]	[Valid=10431 /-] [Invalid=0 /-] [Mean=477.478 /-] [StdDev=248.122 /-]