

台灣(Taiwan, ROC)

國家發展委員會

## **108年持有手機民眾數位機會調查**

### **Study Documentation**

March 11, 2020

# Metadata Production

|                      |  |
|----------------------|--|
| Metadata Producer(s) | 學術調查研究資料庫(Survey Research Data Archive) (SRDA) , 中央研究院人社中心調查研究<br>專題中心 |
| Identification       | AE080006   |

# Table of Contents

|  |                    |
|--|--------------------|
| <a href="#">Overview.....</a>                        | <a href="#">4</a>  |
| <a href="#">Scope &amp; Coverage.....</a>            | <a href="#">4</a>  |
| <a href="#">Producers &amp; Sponsors.....</a>        | <a href="#">4</a>  |
| <a href="#">Sampling.....</a>                        | <a href="#">4</a>  |
| <a href="#">Data Collection.....</a>                 | <a href="#">4</a>  |
| <a href="#">Data Processing &amp; Appraisal.....</a> | <a href="#">5</a>  |
| <a href="#">Accessibility.....</a>                   | <a href="#">5</a>  |
| <a href="#">Files Description.....</a>               | <a href="#">6</a>  |
| <a href="#">data108.....</a>                         | <a href="#">6</a>  |
| <a href="#">Variables Group(s).....</a>              | <a href="#">7</a>  |
| <a href="#">基本資料.....</a>                            | <a href="#">7</a>  |
| <a href="#">手機行動上網者.....</a>                         | <a href="#">7</a>  |
| <a href="#">未使用手機上網者.....</a>                        | <a href="#">10</a> |
| <a href="#">家戶資訊環境.....</a>                          | <a href="#">10</a> |
| <a href="#">Variables Description.....</a>           | <a href="#">12</a> |
| <a href="#">data108.....</a>                         | <a href="#">13</a> |

## 108年持有手機民眾數位機會調查

### 2019 Mobile Phone Users' Digital Opportunity Survey

#### Overview

|   |                                  |
|---|----------------------------------|
| Type  | 持有手機民眾數位機會調查                     |
| Identification  | AE080006                         |
| Version   | Production Date: 2020-03-12<br>1 |
| <b>Abstract</b><br>本項調查有鑑於手機行動上網對於民眾日常生活的重要性倍增，瞭解我國手機族最新數位應用概況及跨期變動情形，歷年數位機會(落差)調查皆以住宅電話用戶為調查對象，惟行動電話普及後，部分民眾只申請手機而未申裝市內電話，因此，本項調查將持續追蹤唯手機族的變化情形，深入了解持有手機民眾從事的數位活動型態及其頻率。本調查於108年7月1日至108年7月5日晚間執行電話訪問調查作業，合計完成1,517份有效樣本。調查對象為以年滿12歲及擁有手機者(含智慧型行動載具)，樣本涵蓋國內各通信公司用戶。調查內容包括資訊近用(個人網路近用)、手機門號數、手機應用型態(連網方式、使用時間、上網費用、上網活動、上網情境)、手機上網滿意度(上網品質)、家戶資訊環境(家戶資訊設備、家戶網路環境、市內電話申裝)，以及受訪者基本資料。 |                                  |
| Kind of Data  | 抽查                               |
| Unit of Analysis  | 個人                               |

#### Scope & Coverage

|  |                 |
|--|-----------------|
| Time Period(s)   | 2019            |
| Countries  | 台灣(Taiwan, ROC) |
| <b>Geographic Coverage</b><br>台灣                             |                 |
| <b>Universe</b><br>以年滿12歲及擁有手機者(含智慧型行動載具)為訪問對象，樣本涵蓋國內各通信公司用戶 |                 |

#### Producers & Sponsors

|                         |         |
|-------------------------|---------|
| Primary Investigator(s) | 國家發展委員會 |
| Other Producer(s)       | 國家發展委員會 |
| Funding Agency/ies      | 國家發展委員會 |

#### Sampling

##### Sampling Procedure

本研究採用隨機撥號法(Random Digit Dialing, RDD)進行抽樣，實際執行方式是先依國家通訊傳播委員會公佈的行動通信網路業務用戶號碼核配資料抽出樣本電話門號(即前5碼)，之後再以隨機方式產生後5碼電話號碼，抽樣即可涵蓋國內所有行動電話門號。

#### Data Collection

|                       |                                    |
|-----------------------|------------------------------------|
| Data Collection Dates | start 2019-07-01<br>end 2019-07-05 |
|-----------------------|------------------------------------|

|                             |      |
|-----------------------------|------|
| <b>Data Collection Mode</b> | 電話訪問 |
|-----------------------------|------|

## Data Processing & Appraisal

### Data Editing

本專題中心以不合理值方式進行資料的整理，並未進行邏輯檢核，整理後無發現不合理值。

## Accessibility

|                          |  |
|--------------------------|--|
| <b>Contact(s)</b>        | 學術調查研究資料庫(Survey Research Data Archive) (中央研究院人社中心調查研究專題中心) , <a href="https://srda.sinica.edu.tw">https://srda.sinica.edu.tw</a> , <a href="mailto:srda@gate.sinica.edu.tw">srda@gate.sinica.edu.tw</a> |
| <b>Distributor(s)</b>    | 學術調查研究資料庫(Survey Research Data Archive)  |
| <b>Depositor(s)</b>      | 國家發展委員會  |
| <b>Access Conditions</b> |  |
| 標準版(一般會員、院內會員申請下載)       |  |

# Files Description

Dataset contains 1 file(s)

| data108       |      |
|---------------|------|
| # Cases       | 1517 |
| # Variable(s) | 66   |

# Variables Group(s)

Dataset contains 4 group(s)

| Group 基本資料 |      |  |          |             |       |         |          |
|------------|------|--|----------|-------------|-------|---------|----------|
| #          | Name | Label  | Type     | Format      | Valid | Invalid | Question |
| 1          | v1   | 1.請問您大約幾歲?   | discrete | numeric-2.0 | 1517  | 0       | -        |
| 2          | v2   | 2.請問您個人使用中的手機門號有幾個?                                    | discrete | numeric-2.0 | 1517  | 0       | -        |
| 3          | v3   | 3.除了用行動電話聯絡外,請問您目前住的地方有沒有安裝市內電話?                       | discrete | numeric-1.0 | 1517  | 0       | -        |
| 4          | v4   | 4.您曾經使用手機上網嗎?(透過Wi-Fi或是電信公司都算)                         | discrete | numeric-1.0 | 1517  | 0       | -        |
| 5          | v5   | 5.您現在還有使用手機上網嗎?  | discrete | numeric-1.0 | 1517  | 0       | -        |
| 6          | v31  | 29.請問您的教育程度是(包括目前正在就讀的)?                               | discrete | numeric-1.0 | 1517  | 0       | -        |
| 7          | v32  | 30.請問您本人是否領有身心障礙者手冊?                                   | discrete | numeric-1.0 | 1517  | 0       | -        |
| 8          | v33  | 31.請問您目前居住在那一個縣市?                                      | discrete | numeric-2.0 | 1517  | 0       | -        |
| 9          | v34  | 32.請問是哪一個鄉鎮市區?   | discrete | numeric-3.0 | 1517  | 0       | -        |
| 10         | v35  | 33.請問您現在接手機是在那一個縣市?                                    | discrete | numeric-2.0 | 1517  | 0       | -        |
| 11         | v36  | 34.請問您有沒有跟家人同住?  | discrete | numeric-1.0 | 1517  | 0       | -        |
| 12         | v37  | 35.受訪者的性別  | discrete | numeric-1.0 | 1517  | 0       | -        |
| 13         | v38  | 36.明年開始,政府的人口普查,部份改用網路填答進行,請問您比較偏好到家裡面訪調查?電話調查?還是網路調查? | discrete | numeric-1.0 | 1517  | 0       | -        |

| Group 手機行動上網者 |      |                                       |          |             |       |         |          |
|---------------|------|---------------------------------------|----------|-------------|-------|---------|----------|
| #             | Name | Label                                 | Type     | Format      | Valid | Invalid | Question |
| 1             | v7_1 | 6.[手機行動上網者]請問您的手機目前會透過那些方式連網?(可複選)選擇1 | discrete | numeric-2.0 | 1517  | 0       | -        |
| 2             | v7_2 | 6.[手機行動上網者]請問您的手機目前會透過那些方式連網?(可複選)選擇2 | discrete | numeric-2.0 | 1517  | 0       | -        |
| 3             | v7_3 | 6.[手機行動上網者]請問您的手機目前會透過那些方式連網?(可複選)選擇3 | discrete | numeric-2.0 | 1517  | 0       | -        |
| 4             | v7_4 | 6.[手機行動上網者]請問您的手機目前會透過那些方式連網?(可複選)選擇4 | discrete | numeric-2.0 | 1517  | 0       | -        |
| 5             | v7_5 | 6.[手機行動上網者]請問您的手機目前會透過那些方式連網?(可複選)選擇5 | discrete | numeric-2.0 | 1517  | 0       | -        |

| #  | Name   | Label                                      | Type     | Format      | Valid | Invalid | Question |
|----|--------|--|----------|-------------|-------|---------|----------|
| 6  | v7_6   | 6.[手機行動上網者]請問您的手機目前會透過那些方式連網?(可複選)選擇6      | discrete | numeric-2.0 | 1517  | 0       | -        |
| 7  | v7_7   | 6.[手機行動上網者]請問您的手機目前會透過那些方式連網?(可複選)選擇7      | discrete | numeric-2.0 | 1517  | 0       | -        |
| 8  | v7_8   | 6.[手機行動上網者]請問您的手機目前會透過那些方式連網?(可複選)選擇8      | discrete | numeric-2.0 | 1517  | 0       | -        |
| 9  | v8     | 6-1.[Q6回答選項1或2者]請問您上個月的手機帳單大概多少錢?(含話費跟上網費) | discrete | numeric-5.0 | 1517  | 0       | -        |
| 10 | v9_1   | 7.[仍使用手機行動上網者]請問您平均每天使用手機上網的時間大約多久?(時)     | discrete | numeric-2.0 | 1517  | 0       | -        |
| 11 | v9_2   | 7.[仍使用手機行動上網者]請問您平均每天使用手機上網的時間大約多久?(分)     | discrete | numeric-2.0 | 1517  | 0       | -        |
| 12 | v10_1  | 8.[使用手機行動上網者]請問您有沒有透過手機使用以下這些服務?(可複選)選擇1   | discrete | numeric-2.0 | 1517  | 0       | -        |
| 13 | v10_2  | 8.[使用手機行動上網者]請問您有沒有透過手機使用以下這些服務?(可複選)選擇2   | discrete | numeric-2.0 | 1517  | 0       | -        |
| 14 | v10_3  | 8.[使用手機行動上網者]請問您有沒有透過手機使用以下這些服務?(可複選)選擇3   | discrete | numeric-2.0 | 1517  | 0       | -        |
| 15 | v10_4  | 8.[使用手機行動上網者]請問您有沒有透過手機使用以下這些服務?(可複選)選擇4   | discrete | numeric-2.0 | 1517  | 0       | -        |
| 16 | v10_5  | 8.[使用手機行動上網者]請問您有沒有透過手機使用以下這些服務?(可複選)選擇5   | discrete | numeric-2.0 | 1517  | 0       | -        |
| 17 | v10_6  | 8.[使用手機行動上網者]請問您有沒有透過手機使用以下這些服務?(可複選)選擇6   | discrete | numeric-2.0 | 1517  | 0       | -        |
| 18 | v10_7  | 8.[使用手機行動上網者]請問您有沒有透過手機使用以下這些服務?(可複選)選擇7   | discrete | numeric-2.0 | 1517  | 0       | -        |
| 19 | v10_8  | 8.[使用手機行動上網者]請問您有沒有透過手機使用以下這些服務?(可複選)選擇8   | discrete | numeric-2.0 | 1517  | 0       | -        |
| 20 | v10_9  | 8.[使用手機行動上網者]請問您有沒有透過手機使用以下這些服務?(可複選)選擇9   | discrete | numeric-2.0 | 1517  | 0       | -        |
| 21 | v10_10 | 8.[使用手機行動上網者]請問您有沒有透過手機使用                  | discrete | numeric-2.0 | 1517  | 0       | -        |

| #  | Name   | Label   | Type     | Format      | Valid | Invalid | Question |
|----|--------|---|----------|-------------|-------|---------|----------|
|    |        | 以下這些服務?(可複選)選擇10  |          |             |       |         |          |
| 22 | v10_11 | 8.[使用手機行動上網者]請問您有沒有透過手機使用以下這些服務?(可複選)選擇11                   | discrete | numeric-2.0 | 1517  | 0       | -        |
| 23 | v10_12 | 8.[使用手機行動上網者]請問您有沒有透過手機使用以下這些服務?(可複選)選擇12                   | discrete | numeric-2.0 | 1517  | 0       | -        |
| 24 | v11    | 9.[使用影音服務者]請問您多常透過手機使用影音應用服務(拍照、修圖、錄影、影片剪輯等)?               | discrete | numeric-1.0 | 1517  | 0       | -        |
| 25 | v12    | 10.[使用社群服務者]請問您多常透過手機使用社群應用服務(LINE、FB、IG等)?                 | discrete | numeric-1.0 | 1517  | 0       | -        |
| 26 | v13    | 11.[使用資訊服務者]請問您多常透過手機使用資訊應用服務(搜尋引擎、網路新聞、e-mail、地圖等)?        | discrete | numeric-1.0 | 1517  | 0       | -        |
| 27 | v14    | 12.[使用娛樂服務者]請問您多常透過手機使用娛樂應用服務(遊戲、影片、音樂、唱歌等)?                | discrete | numeric-1.0 | 1517  | 0       | -        |
| 28 | v15    | 13.[使用購物服務者]請問您多常透過手機使用購物應用服務(購物、點餐、租車、訂房、叫車等)?             | discrete | numeric-1.0 | 1517  | 0       | -        |
| 29 | v16    | 14.[使用金融服務者]請問您多常透過手機使用金融應用服務(網路銀行、股票交易、付款等)?               | discrete | numeric-1.0 | 1517  | 0       | -        |
| 30 | v17    | 15.[使用學習服務者]請問您多常透過手機使用教育學習服務(線上課程、翻譯、幼兒教育等)?               | discrete | numeric-1.0 | 1517  | 0       | -        |
| 31 | v18    | 16.[使用健康服務者]請問您多常透過手機使用健康應用服務(掛號、醫院、健康自主管理等)?               | discrete | numeric-1.0 | 1517  | 0       | -        |
| 32 | v19    | 17.[使用政府服務者]請問您多常透過手機使用政府應用服務(公車、高速公路路況、中央氣象局、空氣監測、報稅、繳費等)? | discrete | numeric-1.0 | 1517  | 0       | -        |
| 33 | v20    | 18.[使用工具服務者]請問您多常透過手機使用工具應用服務(QR Code掃描、文書、雲端硬碟、掃毒等)?       | discrete | numeric-1.0 | 1517  | 0       | -        |
| 34 | v21    | 19.[使用行銷服務者]請問您多常透過手機使用行銷應用服務(直播、拍賣等)?                      | discrete | numeric-1.0 | 1517  | 0       | -        |
| 35 | v22_1  | 20.請問您會在以下情境滑手機嗎?(可複選)選擇1                                   | discrete | numeric-2.0 | 1517  | 0       | -        |

| #  | Name  | Label   | Type     | Format      | Valid | Invalid | Question |
|----|-------|---|----------|-------------|-------|---------|----------|
| 36 | v22_2 | 20.請問您會在以下情境滑手機嗎?(可複選)選擇2                                       | discrete | numeric-2.0 | 1517  | 0       | -        |
| 37 | v22_3 | 20.請問您會在以下情境滑手機嗎?(可複選)選擇3                                       | discrete | numeric-2.0 | 1517  | 0       | -        |
| 38 | v22_4 | 20.請問您會在以下情境滑手機嗎?(可複選)選擇4                                       | discrete | numeric-2.0 | 1517  | 0       | -        |
| 39 | v22_5 | 20.請問您會在以下情境滑手機嗎?(可複選)選擇5                                       | discrete | numeric-2.0 | 1517  | 0       | -        |
| 40 | v22_6 | 20.請問您會在以下情境滑手機嗎?(可複選)選擇6                                       | discrete | numeric-2.0 | 1517  | 0       | -        |
| 41 | v23   | 21.[曾使用手機上網者]請問您滿不滿意您「住家附近」的手機上網連線品質?                           | discrete | numeric-1.0 | 1517  | 0       | -        |
| 42 | v24   | 22.最近新聞報導常提到網路沉迷或是手機沉迷的問題,你覺得自己有這個問題嗎?                          | discrete | numeric-1.0 | 1517  | 0       | -        |
| 43 | v25   | 23.請問您清不清楚,當您下載行動應用程式(APP),勾選「我同意」的時候,就是授權業者可以使用條款內您所同意蒐集的個人資訊? | discrete | numeric-1.0 | 1517  | 0       | -        |

### Group 未使用手機上網者

| # | Name  | Label                                | Type     | Format      | Valid | Invalid | Question |
|---|-------|--------------------------------------|----------|-------------|-------|---------|----------|
| 1 | v6_1  | 5-1.請問您不再透過手機上網的原因是?(可複選)選擇1         | discrete | numeric-2.0 | 1517  | 0       | -        |
| 2 | v6_2  | 5-1.請問您不再透過手機上網的原因是?(可複選)選擇2         | discrete | numeric-2.0 | 1517  | 0       | -        |
| 3 | v6_3  | 5-1.請問您不再透過手機上網的原因是?(可複選)選擇3         | discrete | numeric-2.0 | 1517  | 0       | -        |
| 4 | v26   | 24.[未使用手機上網者]請問您未來一年會不會考慮使用手機行動上網?   | discrete | numeric-1.0 | 1517  | 0       | -        |
| 5 | v27_1 | 25.[未使用手機上網且無意願者]請問您不考慮的原因是?(可複選)選擇1 | discrete | numeric-2.0 | 1517  | 0       | -        |
| 6 | v27_2 | 25.[未使用手機上網且無意願者]請問您不考慮的原因是?(可複選)選擇2 | discrete | numeric-2.0 | 1517  | 0       | -        |
| 7 | v27_3 | 25.[未使用手機上網且無意願者]請問您不考慮的原因是?(可複選)選擇3 | discrete | numeric-2.0 | 1517  | 0       | -        |

### Group 家戶資訊環境

| # | Name | Label                      | Type     | Format      | Valid | Invalid | Question |
|---|------|----------------------------|----------|-------------|-------|---------|----------|
| 1 | v28  | 26.請問您現在居住的地方,有沒有桌上型電腦或筆電? | discrete | numeric-1.0 | 1517  | 0       | -        |

| # | Name | Label                           | Type     | Format      | Valid | Invalid | Question |
|---|------|---------------------------------|----------|-------------|-------|---------|----------|
| 2 | v29  | 27.請問您有沒有使用桌上型電腦、筆電或是平板電腦上網的經驗? | discrete | numeric-1.0 | 1517  | 0       | -        |
| 3 | v30  | 28.請問您現在居住的地方，有沒有申請ADSL或是光纖等固網? | discrete | numeric-1.0 | 1517  | 0       | -        |

# Variables Description

**Dataset contains 66 variable(s)**

# File : data108

# v1: 1.請問您大約幾歲?

|                           |   |
|---------------------------|---|
| <b>Information</b>        | [Type= discrete] [Format=numeric] [Range= 1-98] [Missing=*] |
| <b>Statistics [NW/ W]</b> | [Valid=1517 /-] [Invalid=0 /-]                              |

| Value | Label        | Cases | Percentage                   |
|-------|--------------|-------|------------------------------|
| 1     | 12-14歲       | 14    | <div><div></div></div> 0.9%  |
| 2     | 15-19歲       | 92    | <div><div></div></div> 6.1%  |
| 3     | 20-29歲       | 277   | <div><div></div></div> 18.3% |
| 4     | 30-39歲       | 302   | <div><div></div></div> 19.9% |
| 5     | 40-49歲       | 284   | <div><div></div></div> 18.7% |
| 6     | 50-59歲       | 250   | <div><div></div></div> 16.5% |
| 7     | 60-64歲       | 126   | <div><div></div></div> 8.3%  |
| 8     | 65歲以上        | 172   | <div><div></div></div> 11.3% |
| 98    | 不知道/拒答[停止訪問] | 0     |                              |

Warning: these figures indicate the number of cases found in the data file. They cannot be interpreted as summary statistics of the population of interest.

# v2: 2.請問您個人使用中的手機門號有幾個?

|                           |   |
|---------------------------|---|
| <b>Information</b>        | [Type= discrete] [Format=numeric] [Range= 1-98] [Missing=*] |
| <b>Statistics [NW/ W]</b> | [Valid=1517 /-] [Invalid=0 /-]                              |

| Value | Label  | Cases | Percentage                   |
|-------|--------|-------|------------------------------|
| 1     |        | 1232  | <div><div></div></div> 81.2% |
| 2     |        | 243   | <div><div></div></div> 16.0% |
| 3     |        | 28    | <div><div></div></div> 1.8%  |
| 4     |        | 11    | <div><div></div></div> 0.7%  |
| 5     |        | 1     | <div><div></div></div> 0.1%  |
| 6     |        | 1     | <div><div></div></div> 0.1%  |
| 10    |        | 1     | <div><div></div></div> 0.1%  |
| 98    | 不知道/拒答 | 0     |                              |

Warning: these figures indicate the number of cases found in the data file. They cannot be interpreted as summary statistics of the population of interest.

# v3: 3.除了用行動電話聯絡外，請問您目前住的地方有沒有安裝市內電話?

|                           |  |
|---------------------------|--|
| <b>Information</b>        | [Type= discrete] [Format=numeric] [Range= 1-2] [Missing=*] |
| <b>Statistics [NW/ W]</b> | [Valid=1517 /-] [Invalid=0 /-]                             |

| Value | Label | Cases | Percentage                   |
|-------|-------|-------|------------------------------|
| 1     | 有     | 1068  | <div><div></div></div> 70.4% |
| 2     | 沒有    | 449   | <div><div></div></div> 29.6% |

Warning: these figures indicate the number of cases found in the data file. They cannot be interpreted as summary statistics of the population of interest.

# v4: 4.您曾經使用手機上網嗎?(透過Wi-Fi或是電信公司都算)

|                           |  |
|---------------------------|--|
| <b>Information</b>        | [Type= discrete] [Format=numeric] [Range= 1-2] [Missing=*] |
| <b>Statistics [NW/ W]</b> | [Valid=1517 /-] [Invalid=0 /-]                             |

| Value | Label     | Cases | Percentage                   |
|-------|-----------|-------|------------------------------|
| 1     | 有(續問Q5)   | 1363  | <div><div></div></div> 89.8% |
| 2     | 沒有(跳問Q24) | 154   | <div><div></div></div> 10.2% |

Warning: these figures indicate the number of cases found in the data file. They cannot be interpreted as summary statistics of the population of interest.

# v5: 5.您現在還有使用手機上網嗎?

|                    |  |
|--------------------|--|
| <b>Information</b> | [Type= discrete] [Format=numeric] [Range= 1-9] [Missing=*] |
|--------------------|--|

# File : data108

# v5: 5.您現在還有使用手機上網嗎？

Statistics [NW/ W] [Valid=1517 /-] [Invalid=0 /-]

| Value | Label              | Cases | Percentage |
|-------|--------------------|-------|------------|
| 1     | 有(跳問Q6-Q23)        | 1341  | 88.4%      |
| 2     | 沒有(續問Q5-1後, 跳問Q24) | 22    | 1.5%       |
| 9     |                    | 154   | 10.2%      |

Warning: these figures indicate the number of cases found in the data file. They cannot be interpreted as summary statistics of the population of interest.

# v6\_1: 5-1.請問您不再透過手機上網的原因是?(可複選)選擇1

Information [Type= discrete] [Format=numeric] [Range= 1-99] [Missing=\*]

Statistics [NW/ W] [Valid=1517 /-] [Invalid=0 /-]

| Value | Label               | Cases | Percentage |
|-------|---------------------|-------|------------|
| 1     | 連線費用太高              | 3     | 0.2%       |
| 2     | 沒有智慧手機              | 1     | 0.1%       |
| 3     | 連線品質不佳              | 0     |            |
| 4     | 不需要                 | 8     | 0.5%       |
| 5     | 只會接電話               | 1     | 0.1%       |
| 6     | 視力限制(手機字太小、眼睛不好等)   | 1     | 0.1%       |
| 7     | 沒有人可以教              | 1     | 0.1%       |
| 8     | 生理限制(手指靈活度不好、身體不好等) | 0     |            |
| 9     | 不容易解約               | 0     |            |
| 10    | 怕一不小心, 要付很多錢        | 0     |            |
| 11    | 手機故障, 尚未更換          | 1     | 0.1%       |
| 12    | 不想沉迷                | 0     |            |
| 96    | 其他                  | 0     |            |
| 98    | 不知道/拒答              | 6     | 0.4%       |
| 99    | 跳答                  | 1495  | 98.5%      |

Warning: these figures indicate the number of cases found in the data file. They cannot be interpreted as summary statistics of the population of interest.

# v6\_2: 5-1.請問您不再透過手機上網的原因是?(可複選)選擇2

Information [Type= discrete] [Format=numeric] [Range= 1-99] [Missing=\*]

Statistics [NW/ W] [Valid=1517 /-] [Invalid=0 /-]

| Value | Label               | Cases | Percentage |
|-------|---------------------|-------|------------|
| 1     | 連線費用太高              | 0     |            |
| 2     | 沒有智慧手機              | 0     |            |
| 3     | 連線品質不佳              | 0     |            |
| 4     | 不需要                 | 0     |            |
| 5     | 只會接電話               | 0     |            |
| 6     | 視力限制(手機字太小、眼睛不好等)   | 1     | 0.1%       |
| 7     | 沒有人可以教              | 0     |            |
| 8     | 生理限制(手指靈活度不好、身體不好等) | 0     |            |
| 9     | 不容易解約               | 0     |            |
| 10    | 怕一不小心, 要付很多錢        | 0     |            |
| 11    | 手機故障, 尚未更換          | 0     |            |
| 12    | 不想沉迷                | 1     | 0.1%       |
| 96    | 其他                  | 0     |            |

## File : data108

# v6\_2: 5-1.請問您不再透過手機上網的原因是?(可複選)選擇2

| Value | Label  | Cases | Percentage |
|-------|--------|-------|------------|
| 98    | 不知道/拒答 | 0     |            |
| 99    | 跳答     | 1515  | 99.9%      |

Warning: these figures indicate the number of cases found in the data file. They cannot be interpreted as summary statistics of the population of interest.

# v6\_3: 5-1.請問您不再透過手機上網的原因是?(可複選)選擇3

|                    |   |
|--------------------|---|
| Information        | [Type= discrete] [Format=numeric] [Range= 1-99] [Missing=*] |
| Statistics [NW/ W] | [Valid=1517 /-] [Invalid=0 /-]                              |

| Value | Label               | Cases | Percentage |
|-------|---------------------|-------|------------|
| 1     | 連線費用太高              | 0     |            |
| 2     | 沒有智慧手機              | 0     |            |
| 3     | 連線品質不佳              | 0     |            |
| 4     | 不需要                 | 0     |            |
| 5     | 只會接電話               | 0     |            |
| 6     | 視力限制(手機字太小、眼睛不好等)   | 0     |            |
| 7     | 沒有人可以教              | 0     |            |
| 8     | 生理限制(手指靈活度不好、身體不好等) | 0     |            |
| 9     | 不容易解約               | 0     |            |
| 10    | 怕一不小心, 要付很多錢        | 0     |            |
| 11    | 手機故障, 尚未更換          | 0     |            |
| 12    | 不想沉迷                | 0     |            |
| 96    | 其他                  | 0     |            |
| 98    | 不知道/拒答              | 0     |            |
| 99    | 跳答                  | 1517  | 100.0%     |

Warning: these figures indicate the number of cases found in the data file. They cannot be interpreted as summary statistics of the population of interest.

# v7\_1: 6.[手機行動上網者]請問您的手機目前會透過那些方式連網?(可複選)選擇1

|                    |   |
|--------------------|---|
| Information        | [Type= discrete] [Format=numeric] [Range= 1-99] [Missing=*] |
| Statistics [NW/ W] | [Valid=1517 /-] [Invalid=0 /-]                              |

| Value | Label                       | Cases | Percentage |
|-------|-----------------------------|-------|------------|
| 1     | 電信公司提供的吃到飽連網服務              | 1062  | 70.0%      |
| 2     | 電信公司提供的計量連網服務(非吃到飽方案, 含預付卡) | 258   | 17.0%      |
| 3     | 家中的Wi-Fi(無線分享器)             | 17    | 1.1%       |
| 4     | 政府提供的免費無線訊號(如i-Taiwan)      | 1     | 0.1%       |
| 5     | 私人業者提供的免費無線訊號(如餐廳)          | 0     |            |
| 6     | 私人業者提供的付費無線訊號               | 0     |            |
| 7     | 公司/學校的Wi-Fi(無線分享器)          | 0     |            |
| 8     | 親友的熱點分享                     | 0     |            |
| 96    | 其他                          | 0     |            |
| 98    | 不知道/拒答                      | 3     | 0.2%       |
| 99    | 跳答                          | 176   | 11.6%      |

Warning: these figures indicate the number of cases found in the data file. They cannot be interpreted as summary statistics of the population of interest.

# v7\_2: 6.[手機行動上網者]請問您的手機目前會透過那些方式連網?(可複選)選擇2

|                    |   |
|--------------------|---|
| Information        | [Type= discrete] [Format=numeric] [Range= 1-99] [Missing=*] |
| Statistics [NW/ W] | [Valid=1517 /-] [Invalid=0 /-]                              |

## File : data108

# v7\_2: 6.[手機行動上網者]請問您的手機目前會透過那些方式連網?(可複選)選擇2

| Value | Label                       | Cases | Percentage |
|-------|-----------------------------|-------|------------|
| 1     | 電信公司提供的吃到飽連網服務              | 0     |            |
| 2     | 電信公司提供的計量連網服務(非吃到飽方案, 含預付卡) | 1     | 0.1%       |
| 3     | 家中的Wi-Fi(無線分享器)             | 855   | 56.4%      |
| 4     | 政府提供的免費無線訊號(如i-Taiwan)      | 34    | 2.2%       |
| 5     | 私人業者提供的免費無線訊號(如餐廳)          | 79    | 5.2%       |
| 6     | 私人業者提供的付費無線訊號               | 9     | 0.6%       |
| 7     | 公司/學校的Wi-Fi(無線分享器)          | 41    | 2.7%       |
| 8     | 親友的熱點分享                     | 41    | 2.7%       |
| 96    | 其他                          | 0     |            |
| 98    | 不知道/拒答                      | 0     |            |
| 99    | 跳答                          | 457   | 30.1%      |

Warning: these figures indicate the number of cases found in the data file. They cannot be interpreted as summary statistics of the population of interest.

# v7\_3: 6.[手機行動上網者]請問您的手機目前會透過那些方式連網?(可複選)選擇3

|                    |   |
|--------------------|---|
| Information        | [Type= discrete] [Format=numeric] [Range= 1-99] [Missing=*] |
| Statistics [NW/ W] | [Valid=1517 /-] [Invalid=0 /-]                              |

| Value | Label                       | Cases | Percentage |
|-------|-----------------------------|-------|------------|
| 1     | 電信公司提供的吃到飽連網服務              | 0     |            |
| 2     | 電信公司提供的計量連網服務(非吃到飽方案, 含預付卡) | 0     |            |
| 3     | 家中的Wi-Fi(無線分享器)             | 1     | 0.1%       |
| 4     | 政府提供的免費無線訊號(如i-Taiwan)      | 232   | 15.3%      |
| 5     | 私人業者提供的免費無線訊號(如餐廳)          | 246   | 16.2%      |
| 6     | 私人業者提供的付費無線訊號               | 31    | 2.0%       |
| 7     | 公司/學校的Wi-Fi(無線分享器)          | 148   | 9.8%       |
| 8     | 親友的熱點分享                     | 112   | 7.4%       |
| 96    | 其他                          | 0     |            |
| 98    | 不知道/拒答                      | 0     |            |
| 99    | 跳答                          | 747   | 49.2%      |

Warning: these figures indicate the number of cases found in the data file. They cannot be interpreted as summary statistics of the population of interest.

# v7\_4: 6.[手機行動上網者]請問您的手機目前會透過那些方式連網?(可複選)選擇4

|                    |   |
|--------------------|---|
| Information        | [Type= discrete] [Format=numeric] [Range= 1-99] [Missing=*] |
| Statistics [NW/ W] | [Valid=1517 /-] [Invalid=0 /-]                              |

| Value | Label                       | Cases | Percentage |
|-------|-----------------------------|-------|------------|
| 1     | 電信公司提供的吃到飽連網服務              | 0     |            |
| 2     | 電信公司提供的計量連網服務(非吃到飽方案, 含預付卡) | 0     |            |
| 3     | 家中的Wi-Fi(無線分享器)             | 0     |            |
| 4     | 政府提供的免費無線訊號(如i-Taiwan)      | 1     | 0.1%       |
| 5     | 私人業者提供的免費無線訊號(如餐廳)          | 167   | 11.0%      |
| 6     | 私人業者提供的付費無線訊號               | 28    | 1.8%       |
| 7     | 公司/學校的Wi-Fi(無線分享器)          | 179   | 11.8%      |
| 8     | 親友的熱點分享                     | 130   | 8.6%       |
| 96    | 其他                          | 0     |            |
| 98    | 不知道/拒答                      | 0     |            |

# File : data108

# v7\_4: 6.[手機行動上網者]請問您的手機目前會透過那些方式連網?(可複選)選擇4

| Value | Label | Cases | Percentage |
|-------|-------|-------|------------|
| 99    | 跳答    | 1012  | 66.7%      |

Warning: these figures indicate the number of cases found in the data file. They cannot be interpreted as summary statistics of the population of interest.

# v7\_5: 6.[手機行動上網者]請問您的手機目前會透過那些方式連網?(可複選)選擇5

|                    |   |
|--------------------|---|
| Information        | [Type= discrete] [Format=numeric] [Range= 1-99] [Missing=*] |
| Statistics [NW/ W] | [Valid=1517 /-] [Invalid=0 /-]                              |

| Value | Label                       | Cases | Percentage |
|-------|-----------------------------|-------|------------|
| 1     | 電信公司提供的吃到飽連網服務              | 0     |            |
| 2     | 電信公司提供的計量連網服務(非吃到飽方案, 含預付卡) | 0     |            |
| 3     | 家中的Wi-Fi(無線分享器)             | 0     |            |
| 4     | 政府提供的免費無線訊號(如i-Taiwan)      | 0     |            |
| 5     | 私人業者提供的免費無線訊號(如餐廳)          | 0     |            |
| 6     | 私人業者提供的付費無線訊號               | 19    | 1.3%       |
| 7     | 公司/學校的Wi-Fi(無線分享器)          | 133   | 8.8%       |
| 8     | 親友的熱點分享                     | 140   | 9.2%       |
| 96    | 其他                          | 0     |            |
| 98    | 不知道/拒答                      | 0     |            |
| 99    | 跳答                          | 1225  | 80.8%      |

Warning: these figures indicate the number of cases found in the data file. They cannot be interpreted as summary statistics of the population of interest.

# v7\_6: 6.[手機行動上網者]請問您的手機目前會透過那些方式連網?(可複選)選擇6

|                    |   |
|--------------------|---|
| Information        | [Type= discrete] [Format=numeric] [Range= 1-99] [Missing=*] |
| Statistics [NW/ W] | [Valid=1517 /-] [Invalid=0 /-]                              |

| Value | Label                       | Cases | Percentage |
|-------|-----------------------------|-------|------------|
| 1     | 電信公司提供的吃到飽連網服務              | 0     |            |
| 2     | 電信公司提供的計量連網服務(非吃到飽方案, 含預付卡) | 0     |            |
| 3     | 家中的Wi-Fi(無線分享器)             | 1     | 0.1%       |
| 4     | 政府提供的免費無線訊號(如i-Taiwan)      | 0     |            |
| 5     | 私人業者提供的免費無線訊號(如餐廳)          | 0     |            |
| 6     | 私人業者提供的付費無線訊號               | 0     |            |
| 7     | 公司/學校的Wi-Fi(無線分享器)          | 14    | 0.9%       |
| 8     | 親友的熱點分享                     | 109   | 7.2%       |
| 96    | 其他                          | 0     |            |
| 98    | 不知道/拒答                      | 0     |            |
| 99    | 跳答                          | 1393  | 91.8%      |

Warning: these figures indicate the number of cases found in the data file. They cannot be interpreted as summary statistics of the population of interest.

# v7\_7: 6.[手機行動上網者]請問您的手機目前會透過那些方式連網?(可複選)選擇7

|                    |   |
|--------------------|---|
| Information        | [Type= discrete] [Format=numeric] [Range= 1-99] [Missing=*] |
| Statistics [NW/ W] | [Valid=1517 /-] [Invalid=0 /-]                              |

| Value | Label                       | Cases | Percentage |
|-------|-----------------------------|-------|------------|
| 1     | 電信公司提供的吃到飽連網服務              | 0     |            |
| 2     | 電信公司提供的計量連網服務(非吃到飽方案, 含預付卡) | 0     |            |
| 3     | 家中的Wi-Fi(無線分享器)             | 0     |            |

## File : data108

# v7\_7: 6.[手機行動上網者]請問您的手機目前會透過那些方式連網?(可複選)選擇7

| Value | Label                  | Cases | Percentage |
|-------|------------------------|-------|------------|
| 4     | 政府提供的免費無線訊號(如i-Taiwan) | 0     |            |
| 5     | 私人業者提供的免費無線訊號(如餐廳)     | 0     |            |
| 6     | 私人業者提供的付費無線訊號          | 0     |            |
| 7     | 公司/學校的Wi-Fi(無線分享器)     | 0     |            |
| 8     | 親友的熱點分享                | 12    | 0.8%       |
| 96    | 其他                     | 0     |            |
| 98    | 不知道/拒答                 | 0     |            |
| 99    | 跳答                     | 1505  | 99.2%      |

Warning: these figures indicate the number of cases found in the data file. They cannot be interpreted as summary statistics of the population of interest.

# v7\_8: 6.[手機行動上網者]請問您的手機目前會透過那些方式連網?(可複選)選擇8

|                    |   |
|--------------------|---|
| Information        | [Type= discrete] [Format=numeric] [Range= 1-99] [Missing=*] |
| Statistics [NW/ W] | [Valid=1517 /-] [Invalid=0 /-]                              |

| Value | Label                       | Cases | Percentage |
|-------|-----------------------------|-------|------------|
| 1     | 電信公司提供的吃到飽連網服務              | 0     |            |
| 2     | 電信公司提供的計量連網服務(非吃到飽方案, 含預付卡) | 0     |            |
| 3     | 家中的Wi-Fi(無線分享器)             | 0     |            |
| 4     | 政府提供的免費無線訊號(如i-Taiwan)      | 0     |            |
| 5     | 私人業者提供的免費無線訊號(如餐廳)          | 0     |            |
| 6     | 私人業者提供的付費無線訊號               | 0     |            |
| 7     | 公司/學校的Wi-Fi(無線分享器)          | 0     |            |
| 8     | 親友的熱點分享                     | 0     |            |
| 96    | 其他                          | 0     |            |
| 98    | 不知道/拒答                      | 0     |            |
| 99    | 跳答                          | 1517  | 100.0%     |

Warning: these figures indicate the number of cases found in the data file. They cannot be interpreted as summary statistics of the population of interest.

# v8: 6-1.[Q6回答選項1或2者]請問您上個月的手機帳單大概多少錢?(含話費跟上網費)

|                    |  |
|--------------------|--|
| Information        | [Type= discrete] [Format=numeric] [Range= 0-99999] [Missing=*] |
| Statistics [NW/ W] | [Valid=1517 /-] [Invalid=0 /-]                                 |

| Value | Label | Cases | Percentage |
|-------|-------|-------|------------|
| 0     |       | 1     | 0.1%       |
| 50    |       | 2     | 0.1%       |
| 60    |       | 1     | 0.1%       |
| 78    |       | 1     | 0.1%       |
| 80    |       | 1     | 0.1%       |
| 88    |       | 2     | 0.1%       |
| 99    |       | 2     | 0.1%       |
| 100   |       | 3     | 0.2%       |
| 119   |       | 2     | 0.1%       |
| 150   |       | 2     | 0.1%       |
| 175   |       | 1     | 0.1%       |
| 180   |       | 1     | 0.1%       |
| 188   |       | 2     | 0.1%       |

## File : data108

# v8: 6-1.[Q6回答選項1或2者]請問您上個月的手機帳單大概多少錢?(含話費跟上網費)

| Value | Label | Cases | Percentage |
|-------|-------|-------|------------|
| 190   |       | 1     | 0.1%       |
| 195   |       | 1     | 0.1%       |
| 199   |       | 16    | 1.1%       |
| 200   |       | 16    | 1.1%       |
| 211   |       | 2     | 0.1%       |
| 238   |       | 1     | 0.1%       |
| 248   |       | 1     | 0.1%       |
| 250   |       | 6     | 0.4%       |
| 260   |       | 2     | 0.1%       |
| 288   |       | 3     | 0.2%       |
| 289   |       | 1     | 0.1%       |
| 290   |       | 1     | 0.1%       |
| 296   |       | 1     | 0.1%       |
| 299   |       | 41    | 2.7%       |
| 300   |       | 25    | 1.6%       |
| 330   |       | 1     | 0.1%       |
| 332   |       | 1     | 0.1%       |
| 350   |       | 6     | 0.4%       |
| 360   |       | 1     | 0.1%       |
| 369   |       | 1     | 0.1%       |
| 380   |       | 3     | 0.2%       |
| 388   |       | 2     | 0.1%       |
| 398   |       | 8     | 0.5%       |
| 399   |       | 26    | 1.7%       |
| 400   |       | 38    | 2.5%       |
| 408   |       | 1     | 0.1%       |
| 410   |       | 3     | 0.2%       |
| 414   |       | 1     | 0.1%       |
| 420   |       | 1     | 0.1%       |
| 430   |       | 1     | 0.1%       |
| 440   |       | 1     | 0.1%       |
| 450   |       | 11    | 0.7%       |
| 460   |       | 3     | 0.2%       |
| 465   |       | 1     | 0.1%       |
| 469   |       | 1     | 0.1%       |
| 480   |       | 1     | 0.1%       |
| 485   |       | 1     | 0.1%       |
| 487   |       | 1     | 0.1%       |
| 488   |       | 2     | 0.1%       |
| 489   |       | 1     | 0.1%       |
| 490   |       | 2     | 0.1%       |
| 498   |       | 1     | 0.1%       |
| 499   |       | 113   | 7.4%       |

# File : data108

# v8: 6-1.[Q6回答選項1或2者]請問您上個月的手機帳單大概多少錢?(含話費跟上網費)

| Value | Label | Cases | Percentage |
|-------|-------|-------|------------|
| 500   |       | 95    | 6.3%       |
| 502   |       | 1     | 0.1%       |
| 503   |       | 1     | 0.1%       |
| 510   |       | 1     | 0.1%       |
| 520   |       | 1     | 0.1%       |
| 524   |       | 1     | 0.1%       |
| 529   |       | 1     | 0.1%       |
| 530   |       | 2     | 0.1%       |
| 540   |       | 1     | 0.1%       |
| 545   |       | 1     | 0.1%       |
| 549   |       | 1     | 0.1%       |
| 550   |       | 12    | 0.8%       |
| 560   |       | 1     | 0.1%       |
| 569   |       | 1     | 0.1%       |
| 577   |       | 1     | 0.1%       |
| 580   |       | 3     | 0.2%       |
| 588   |       | 8     | 0.5%       |
| 589   |       | 1     | 0.1%       |
| 590   |       | 2     | 0.1%       |
| 598   |       | 2     | 0.1%       |
| 599   |       | 25    | 1.6%       |
| 600   |       | 51    | 3.4%       |
| 602   |       | 2     | 0.1%       |
| 620   |       | 2     | 0.1%       |
| 649   |       | 1     | 0.1%       |
| 650   |       | 18    | 1.2%       |
| 657   |       | 1     | 0.1%       |
| 660   |       | 1     | 0.1%       |
| 679   |       | 1     | 0.1%       |
| 680   |       | 1     | 0.1%       |
| 688   |       | 1     | 0.1%       |
| 690   |       | 1     | 0.1%       |
| 695   |       | 1     | 0.1%       |
| 699   |       | 48    | 3.2%       |
| 700   |       | 82    | 5.4%       |
| 701   |       | 1     | 0.1%       |
| 704   |       | 1     | 0.1%       |
| 710   |       | 1     | 0.1%       |
| 730   |       | 2     | 0.1%       |
| 745   |       | 1     | 0.1%       |
| 749   |       | 1     | 0.1%       |
| 750   |       | 27    | 1.8%       |
| 760   |       | 2     | 0.1%       |

## File : data108

# v8: 6-1.[Q6回答選項1或2者]請問您上個月的手機帳單大概多少錢?(含話費跟上網費)

| Value | Label | Cases | Percentage |
|-------|-------|-------|------------|
| 772   |       | 1     | 0.1%       |
| 777   |       | 2     | 0.1%       |
| 779   |       | 1     | 0.1%       |
| 787   |       | 1     | 0.1%       |
| 789   |       | 1     | 0.1%       |
| 790   |       | 1     | 0.1%       |
| 797   |       | 1     | 0.1%       |
| 799   |       | 17    | 1.1%       |
| 800   |       | 36    | 2.4%       |
| 807   |       | 1     | 0.1%       |
| 830   |       | 1     | 0.1%       |
| 835   |       | 1     | 0.1%       |
| 840   |       | 1     | 0.1%       |
| 850   |       | 8     | 0.5%       |
| 870   |       | 3     | 0.2%       |
| 880   |       | 1     | 0.1%       |
| 888   |       | 1     | 0.1%       |
| 898   |       | 1     | 0.1%       |
| 899   |       | 4     | 0.3%       |
| 900   |       | 11    | 0.7%       |
| 910   |       | 1     | 0.1%       |
| 950   |       | 4     | 0.3%       |
| 970   |       | 1     | 0.1%       |
| 980   |       | 1     | 0.1%       |
| 988   |       | 1     | 0.1%       |
| 990   |       | 5     | 0.3%       |
| 993   |       | 1     | 0.1%       |
| 998   |       | 1     | 0.1%       |
| 999   |       | 18    | 1.2%       |
| 1000  |       | 91    | 6.0%       |
| 1010  |       | 2     | 0.1%       |
| 1013  |       | 1     | 0.1%       |
| 1032  |       | 1     | 0.1%       |
| 1060  |       | 1     | 0.1%       |
| 1063  |       | 1     | 0.1%       |
| 1066  |       | 1     | 0.1%       |
| 1098  |       | 1     | 0.1%       |
| 1100  |       | 19    | 1.3%       |
| 1150  |       | 2     | 0.1%       |
| 1199  |       | 1     | 0.1%       |
| 1200  |       | 20    | 1.3%       |
| 1250  |       | 5     | 0.3%       |
| 1299  |       | 1     | 0.1%       |

# File : data108

# v8: 6-1.[Q6回答選項1或2者]請問您上個月的手機帳單大概多少錢?(含話費跟上網費)

| Value | Label  | Cases | Percentage |
|-------|--------|-------|------------|
| 1300  |        | 29    | 1.9%       |
| 1320  |        | 1     | 0.1%       |
| 1350  |        | 2     | 0.1%       |
| 1390  |        | 1     | 0.1%       |
| 1399  |        | 19    | 1.3%       |
| 1400  |        | 16    | 1.1%       |
| 1407  |        | 1     | 0.1%       |
| 1420  |        | 1     | 0.1%       |
| 1450  |        | 3     | 0.2%       |
| 1500  |        | 29    | 1.9%       |
| 1600  |        | 8     | 0.5%       |
| 1650  |        | 1     | 0.1%       |
| 1700  |        | 7     | 0.5%       |
| 1799  |        | 1     | 0.1%       |
| 1800  |        | 13    | 0.9%       |
| 1893  |        | 1     | 0.1%       |
| 2000  |        | 17    | 1.1%       |
| 2100  |        | 2     | 0.1%       |
| 2200  |        | 3     | 0.2%       |
| 2400  |        | 2     | 0.1%       |
| 2500  |        | 7     | 0.5%       |
| 2600  |        | 2     | 0.1%       |
| 2657  |        | 1     | 0.1%       |
| 2700  |        | 1     | 0.1%       |
| 2800  |        | 1     | 0.1%       |
| 3000  |        | 6     | 0.4%       |
| 3050  |        | 1     | 0.1%       |
| 3200  |        | 1     | 0.1%       |
| 3300  |        | 1     | 0.1%       |
| 4000  |        | 1     | 0.1%       |
| 4500  |        | 1     | 0.1%       |
| 5300  |        | 1     | 0.1%       |
| 8300  |        | 1     | 0.1%       |
| 30000 | 遺漏值    | 1     | 0.1%       |
| 99998 | 不知道/拒答 | 82    | 5.4%       |
| 99999 | 跳答     | 197   | 13.0%      |

Warning: these figures indicate the number of cases found in the data file. They cannot be interpreted as summary statistics of the population of interest.

# v9\_1: 7.[仍使用手機行動上網者]請問您平均每天使用手機上網的時間大約多久?(時)

| Information        | [Type= discrete] [Format=numeric] [Range= 0-99] [Missing=*] |       |            |
|--------------------|---|-------|------------|
| Statistics [NW/ W] | [Valid=1517 /-] [Invalid=0 /-]                              |       |            |
| Value              | Label   | Cases | Percentage |
| 0                  |   | 117   | 7.7%       |
| 1                  |   | 212   | 14.0%      |

# File : data108

# v9\_1: 7.[仍使用手機行動上網者]請問您平均每天使用手機上網的時間大約多久?(時)

| Value | Label  | Cases | Percentage |
|-------|--------|-------|------------|
| 2     |        | 289   | 19.1%      |
| 3     |        | 206   | 13.6%      |
| 4     |        | 142   | 9.4%       |
| 5     |        | 100   | 6.6%       |
| 6     |        | 83    | 5.5%       |
| 7     |        | 16    | 1.1%       |
| 8     |        | 37    | 2.4%       |
| 9     |        | 2     | 0.1%       |
| 10    |        | 29    | 1.9%       |
| 11    |        | 2     | 0.1%       |
| 12    |        | 24    | 1.6%       |
| 14    |        | 2     | 0.1%       |
| 15    |        | 9     | 0.6%       |
| 16    |        | 3     | 0.2%       |
| 18    |        | 3     | 0.2%       |
| 98    | 不知道/拒答 | 0     |            |
| 99    | 跳答     | 241   | 15.9%      |

Warning: these figures indicate the number of cases found in the data file. They cannot be interpreted as summary statistics of the population of interest.

# v9\_2: 7.[仍使用手機行動上網者]請問您平均每天使用手機上網的時間大約多久?(分)

|                    |   |
|--------------------|---|
| Information        | [Type= discrete] [Format=numeric] [Range= 0-99] [Missing=*] |
| Statistics [NW/ W] | [Valid=1517 /-] [Invalid=0 /-]                              |

| Value | Label  | Cases | Percentage |
|-------|--------|-------|------------|
| 0     |        | 997   | 65.7%      |
| 1     |        | 1     | 0.1%       |
| 3     |        | 1     | 0.1%       |
| 5     |        | 8     | 0.5%       |
| 6     |        | 1     | 0.1%       |
| 10    |        | 21    | 1.4%       |
| 12    |        | 2     | 0.1%       |
| 15    |        | 10    | 0.7%       |
| 20    |        | 6     | 0.4%       |
| 25    |        | 1     | 0.1%       |
| 30    |        | 219   | 14.4%      |
| 35    |        | 1     | 0.1%       |
| 40    |        | 5     | 0.3%       |
| 45    |        | 3     | 0.2%       |
| 98    | 不知道/拒答 | 65    | 4.3%       |
| 99    | 跳答     | 176   | 11.6%      |

Warning: these figures indicate the number of cases found in the data file. They cannot be interpreted as summary statistics of the population of interest.

# v10\_1: 8.[使用手機行動上網者]請問您有沒有透過手機使用以下這些服務?(可複選)選擇1

|                    |   |
|--------------------|---|
| Information        | [Type= discrete] [Format=numeric] [Range= 1-99] [Missing=*] |
| Statistics [NW/ W] | [Valid=1517 /-] [Invalid=0 /-]                              |

# File : data108

# v10\_1: 8.[使用手機行動上網者]請問您有沒有透過手機使用以下這些服務?(可複選)選擇1

| Value | Label                           | Cases | Percentage |
|-------|---------------------------------|-------|------------|
| 1     | 拍照、修圖、錄影、影片剪輯等「影像應用」服務          | 1168  | 77.0%      |
| 2     | LINE、FB、IG等「社群應用」服務             | 157   | 10.3%      |
| 3     | 搜尋引擎、網路新聞、e-mail、地圖等「資訊應用」服務    | 8     | 0.5%       |
| 4     | 遊戲、影片、音樂、唱歌等「娛樂應用」服務            | 5     | 0.3%       |
| 5     | 購物、點餐、租車、訂房、叫車等「購物應用」服務         | 0     |            |
| 6     | 網路銀行、股票交易、付款等「金融應用」服務           | 0     |            |
| 7     | 線上課程、翻譯、幼兒教育等「教育學習」服務           | 0     |            |
| 8     | 掛號、醫院、健康自主管理(計步、睡眠、熱量)等「健康應用」服務 | 0     |            |
| 9     | 公車、高速公路路況、氣象局、空氣監測、報稅、繳費等「政府服務  | 0     |            |
| 10    | QRCode掃描、文書、雲端硬碟、掃毒等「工具應用」服務    | 0     |            |
| 11    | 直播、拍賣等「行銷應用」服務                  | 0     |            |
| 96    | 其他                              | 0     |            |
| 97    | 都沒有                             | 0     |            |
| 98    | 拒答                              | 3     | 0.2%       |
| 99    | 跳答                              | 176   | 11.6%      |

Warning: these figures indicate the number of cases found in the data file. They cannot be interpreted as summary statistics of the population of interest.

# v10\_2: 8.[使用手機行動上網者]請問您有沒有透過手機使用以下這些服務?(可複選)選擇2

|                    |   |
|--------------------|---|
| Information        | [Type= discrete] [Format=numeric] [Range= 1-99] [Missing=*] |
| Statistics [NW/ W] | [Valid=1517 /-] [Invalid=0 /-]                              |

| Value | Label                           | Cases | Percentage |
|-------|---------------------------------|-------|------------|
| 1     | 拍照、修圖、錄影、影片剪輯等「影像應用」服務          | 5     | 0.3%       |
| 2     | LINE、FB、IG等「社群應用」服務             | 1152  | 75.9%      |
| 3     | 搜尋引擎、網路新聞、e-mail、地圖等「資訊應用」服務    | 126   | 8.3%       |
| 4     | 遊戲、影片、音樂、唱歌等「娛樂應用」服務            | 23    | 1.5%       |
| 5     | 購物、點餐、租車、訂房、叫車等「購物應用」服務         | 2     | 0.1%       |
| 6     | 網路銀行、股票交易、付款等「金融應用」服務           | 3     | 0.2%       |
| 7     | 線上課程、翻譯、幼兒教育等「教育學習」服務           | 0     |            |
| 8     | 掛號、醫院、健康自主管理(計步、睡眠、熱量)等「健康應用」服務 | 3     | 0.2%       |
| 9     | 公車、高速公路路況、氣象局、空氣監測、報稅、繳費等「政府服務  | 0     |            |
| 10    | QRCode掃描、文書、雲端硬碟、掃毒等「工具應用」服務    | 0     |            |
| 11    | 直播、拍賣等「行銷應用」服務                  | 0     |            |
| 96    | 其他                              | 0     |            |
| 97    | 都沒有                             | 0     |            |
| 98    | 拒答                              | 0     |            |
| 99    | 跳答                              | 203   | 13.4%      |

Warning: these figures indicate the number of cases found in the data file. They cannot be interpreted as summary statistics of the population of interest.

# v10\_3: 8.[使用手機行動上網者]請問您有沒有透過手機使用以下這些服務?(可複選)選擇3

|                    |   |
|--------------------|---|
| Information        | [Type= discrete] [Format=numeric] [Range= 1-99] [Missing=*] |
| Statistics [NW/ W] | [Valid=1517 /-] [Invalid=0 /-]                              |

# File : data108

# v10\_3: 8.[使用手機行動上網者]請問您有沒有透過手機使用以下這些服務?(可複選)選擇3

| Value | Label                           | Cases | Percentage |
|-------|---------------------------------|-------|------------|
| 1     | 拍照、修圖、錄影、影片剪輯等「影像應用」服務          | 0     |            |
| 2     | LINE、FB、IG等「社群應用」服務             | 2     | 0.1%       |
| 3     | 搜尋引擎、網路新聞、e-mail、地圖等「資訊應用」服務    | 1075  | 70.9%      |
| 4     | 遊戲、影片、音樂、唱歌等「娛樂應用」服務            | 126   | 8.3%       |
| 5     | 購物、點餐、租車、訂房、叫車等「購物應用」服務         | 22    | 1.5%       |
| 6     | 網路銀行、股票交易、付款等「金融應用」服務           | 6     | 0.4%       |
| 7     | 線上課程、翻譯、幼兒教育等「教育學習」服務           | 1     | 0.1%       |
| 8     | 掛號、醫院、健康自主管理(計步、睡眠、熱量)等「健康應用」服務 | 12    | 0.8%       |
| 9     | 公車、高速公路路況、氣象局、空氣監測、報稅、繳費等「政府服務  | 24    | 1.6%       |
| 10    | QRCode掃描、文書、雲端硬碟、掃毒等「工具應用」服務    | 6     | 0.4%       |
| 11    | 直播、拍賣等「行銷應用」服務                  | 1     | 0.1%       |
| 96    | 其他                              | 0     |            |
| 97    | 都沒有                             | 0     |            |
| 98    | 拒答                              | 0     |            |
| 99    | 跳答                              | 242   | 16.0%      |

Warning: these figures indicate the number of cases found in the data file. They cannot be interpreted as summary statistics of the population of interest.

# v10\_4: 8.[使用手機行動上網者]請問您有沒有透過手機使用以下這些服務?(可複選)選擇4

|                    |   |
|--------------------|---|
| Information        | [Type= discrete] [Format=numeric] [Range= 1-99] [Missing=*] |
| Statistics [NW/ W] | [Valid=1517 /-] [Invalid=0 /-]                              |

| Value | Label                           | Cases | Percentage |
|-------|---------------------------------|-------|------------|
| 1     | 拍照、修圖、錄影、影片剪輯等「影像應用」服務          | 0     |            |
| 2     | LINE、FB、IG等「社群應用」服務             | 0     |            |
| 3     | 搜尋引擎、網路新聞、e-mail、地圖等「資訊應用」服務    | 1     | 0.1%       |
| 4     | 遊戲、影片、音樂、唱歌等「娛樂應用」服務            | 956   | 63.0%      |
| 5     | 購物、點餐、租車、訂房、叫車等「購物應用」服務         | 104   | 6.9%       |
| 6     | 網路銀行、股票交易、付款等「金融應用」服務           | 30    | 2.0%       |
| 7     | 線上課程、翻譯、幼兒教育等「教育學習」服務           | 11    | 0.7%       |
| 8     | 掛號、醫院、健康自主管理(計步、睡眠、熱量)等「健康應用」服務 | 24    | 1.6%       |
| 9     | 公車、高速公路路況、氣象局、空氣監測、報稅、繳費等「政府服務  | 47    | 3.1%       |
| 10    | QRCode掃描、文書、雲端硬碟、掃毒等「工具應用」服務    | 24    | 1.6%       |
| 11    | 直播、拍賣等「行銷應用」服務                  | 0     |            |
| 96    | 其他                              | 0     |            |
| 97    | 都沒有                             | 0     |            |
| 98    | 拒答                              | 0     |            |
| 99    | 跳答                              | 320   | 21.1%      |

Warning: these figures indicate the number of cases found in the data file. They cannot be interpreted as summary statistics of the population of interest.

# v10\_5: 8.[使用手機行動上網者]請問您有沒有透過手機使用以下這些服務?(可複選)選擇5

|                    |   |
|--------------------|---|
| Information        | [Type= discrete] [Format=numeric] [Range= 1-99] [Missing=*] |
| Statistics [NW/ W] | [Valid=1517 /-] [Invalid=0 /-]                              |

# File : data108

# v10\_5: 8.[使用手機行動上網者]請問您有沒有透過手機使用以下這些服務?(可複選)選擇5

| Value | Label                           | Cases | Percentage |
|-------|---------------------------------|-------|------------|
| 1     | 拍照、修圖、錄影、影片剪輯等「影像應用」服務          | 0     |            |
| 2     | LINE、FB、IG等「社群應用」服務             | 0     |            |
| 3     | 搜尋引擎、網路新聞、e-mail、地圖等「資訊應用」服務    | 0     |            |
| 4     | 遊戲、影片、音樂、唱歌等「娛樂應用」服務            | 2     | 0.1%       |
| 5     | 購物、點餐、租車、訂房、叫車等「購物應用」服務         | 713   | 47.0%      |
| 6     | 網路銀行、股票交易、付款等「金融應用」服務           | 115   | 7.6%       |
| 7     | 線上課程、翻譯、幼兒教育等「教育學習」服務           | 50    | 3.3%       |
| 8     | 掛號、醫院、健康自主管理(計步、睡眠、熱量)等「健康應用」服務 | 90    | 5.9%       |
| 9     | 公車、高速公路路況、氣象局、空氣監測、報稅、繳費等「政府服務  | 85    | 5.6%       |
| 10    | QRCode掃描、文書、雲端硬碟、掃毒等「工具應用」服務    | 46    | 3.0%       |
| 11    | 直播、拍賣等「行銷應用」服務                  | 4     | 0.3%       |
| 96    | 其他                              | 0     |            |
| 97    | 都沒有                             | 0     |            |
| 98    | 拒答                              | 0     |            |
| 99    | 跳答                              | 412   | 27.2%      |

Warning: these figures indicate the number of cases found in the data file. They cannot be interpreted as summary statistics of the population of interest.

# v10\_6: 8.[使用手機行動上網者]請問您有沒有透過手機使用以下這些服務?(可複選)選擇6

|                    |   |
|--------------------|---|
| Information        | [Type= discrete] [Format=numeric] [Range= 1-99] [Missing=*] |
| Statistics [NW/ W] | [Valid=1517 /-] [Invalid=0 /-]                              |

| Value | Label                           | Cases | Percentage |
|-------|---------------------------------|-------|------------|
| 1     | 拍照、修圖、錄影、影片剪輯等「影像應用」服務          | 0     |            |
| 2     | LINE、FB、IG等「社群應用」服務             | 0     |            |
| 3     | 搜尋引擎、網路新聞、e-mail、地圖等「資訊應用」服務    | 0     |            |
| 4     | 遊戲、影片、音樂、唱歌等「娛樂應用」服務            | 1     | 0.1%       |
| 5     | 購物、點餐、租車、訂房、叫車等「購物應用」服務         | 0     |            |
| 6     | 網路銀行、股票交易、付款等「金融應用」服務           | 464   | 30.6%      |
| 7     | 線上課程、翻譯、幼兒教育等「教育學習」服務           | 103   | 6.8%       |
| 8     | 掛號、醫院、健康自主管理(計步、睡眠、熱量)等「健康應用」服務 | 148   | 9.8%       |
| 9     | 公車、高速公路路況、氣象局、空氣監測、報稅、繳費等「政府服務  | 174   | 11.5%      |
| 10    | QRCode掃描、文書、雲端硬碟、掃毒等「工具應用」服務    | 100   | 6.6%       |
| 11    | 直播、拍賣等「行銷應用」服務                  | 5     | 0.3%       |
| 96    | 其他                              | 0     |            |
| 97    | 都沒有                             | 0     |            |
| 98    | 拒答                              | 0     |            |
| 99    | 跳答                              | 522   | 34.4%      |

Warning: these figures indicate the number of cases found in the data file. They cannot be interpreted as summary statistics of the population of interest.

# v10\_7: 8.[使用手機行動上網者]請問您有沒有透過手機使用以下這些服務?(可複選)選擇7

|                    |   |
|--------------------|---|
| Information        | [Type= discrete] [Format=numeric] [Range= 1-99] [Missing=*] |
| Statistics [NW/ W] | [Valid=1517 /-] [Invalid=0 /-]                              |

# File : data108

# v10\_7: 8.[使用手機行動上網者]請問您有沒有透過手機使用以下這些服務?(可複選)選擇7

| Value | Label                           | Cases | Percentage |
|-------|---------------------------------|-------|------------|
| 1     | 拍照、修圖、錄影、影片剪輯等「影像應用」服務          | 0     |            |
| 2     | LINE、FB、IG等「社群應用」服務             | 1     | 0.1%       |
| 3     | 搜尋引擎、網路新聞、e-mail、地圖等「資訊應用」服務    | 0     |            |
| 4     | 遊戲、影片、音樂、唱歌等「娛樂應用」服務            | 0     |            |
| 5     | 購物、點餐、租車、訂房、叫車等「購物應用」服務         | 0     |            |
| 6     | 網路銀行、股票交易、付款等「金融應用」服務           | 0     |            |
| 7     | 線上課程、翻譯、幼兒教育等「教育學習」服務           | 241   | 15.9%      |
| 8     | 掛號、醫院、健康自主管理(計步、睡眠、熱量)等「健康應用」服務 | 204   | 13.4%      |
| 9     | 公車、高速公路路況、氣象局、空氣監測、報稅、繳費等「政府服務  | 224   | 14.8%      |
| 10    | QRCode掃描、文書、雲端硬碟、掃毒等「工具應用」服務    | 155   | 10.2%      |
| 11    | 直播、拍賣等「行銷應用」服務                  | 20    | 1.3%       |
| 96    | 其他                              | 0     |            |
| 97    | 都沒有                             | 0     |            |
| 98    | 拒答                              | 0     |            |
| 99    | 跳答                              | 672   | 44.3%      |

Warning: these figures indicate the number of cases found in the data file. They cannot be interpreted as summary statistics of the population of interest.

# v10\_8: 8.[使用手機行動上網者]請問您有沒有透過手機使用以下這些服務?(可複選)選擇8

|                    |   |
|--------------------|---|
| Information        | [Type= discrete] [Format=numeric] [Range= 1-99] [Missing=*] |
| Statistics [NW/ W] | [Valid=1517 /-] [Invalid=0 /-]                              |

| Value | Label                           | Cases | Percentage |
|-------|---------------------------------|-------|------------|
| 1     | 拍照、修圖、錄影、影片剪輯等「影像應用」服務          | 0     |            |
| 2     | LINE、FB、IG等「社群應用」服務             | 0     |            |
| 3     | 搜尋引擎、網路新聞、e-mail、地圖等「資訊應用」服務    | 0     |            |
| 4     | 遊戲、影片、音樂、唱歌等「娛樂應用」服務            | 0     |            |
| 5     | 購物、點餐、租車、訂房、叫車等「購物應用」服務         | 0     |            |
| 6     | 網路銀行、股票交易、付款等「金融應用」服務           | 0     |            |
| 7     | 線上課程、翻譯、幼兒教育等「教育學習」服務           | 0     |            |
| 8     | 掛號、醫院、健康自主管理(計步、睡眠、熱量)等「健康應用」服務 | 182   | 12.0%      |
| 9     | 公車、高速公路路況、氣象局、空氣監測、報稅、繳費等「政府服務  | 243   | 16.0%      |
| 10    | QRCode掃描、文書、雲端硬碟、掃毒等「工具應用」服務    | 189   | 12.5%      |
| 11    | 直播、拍賣等「行銷應用」服務                  | 25    | 1.6%       |
| 96    | 其他                              | 0     |            |
| 97    | 都沒有                             | 0     |            |
| 98    | 拒答                              | 0     |            |
| 99    | 跳答                              | 878   | 57.9%      |

Warning: these figures indicate the number of cases found in the data file. They cannot be interpreted as summary statistics of the population of interest.

# v10\_9: 8.[使用手機行動上網者]請問您有沒有透過手機使用以下這些服務?(可複選)選擇9

|                    |   |
|--------------------|---|
| Information        | [Type= discrete] [Format=numeric] [Range= 1-99] [Missing=*] |
| Statistics [NW/ W] | [Valid=1517 /-] [Invalid=0 /-]                              |

## File : data108

# v10\_9: 8.[使用手機行動上網者]請問您有沒有透過手機使用以下這些服務?(可複選)選擇<sup>9</sup>

| Value | Label                           | Cases | Percentage |
|-------|---------------------------------|-------|------------|
| 1     | 拍照、修圖、錄影、影片剪輯等「影像應用」服務          | 0     |            |
| 2     | LINE、FB、IG等「社群應用」服務             | 0     |            |
| 3     | 搜尋引擎、網路新聞、e-mail、地圖等「資訊應用」服務    | 0     |            |
| 4     | 遊戲、影片、音樂、唱歌等「娛樂應用」服務            | 0     |            |
| 5     | 購物、點餐、租車、訂房、叫車等「購物應用」服務         | 1     | 0.1%       |
| 6     | 網路銀行、股票交易、付款等「金融應用」服務           | 0     |            |
| 7     | 線上課程、翻譯、幼兒教育等「教育學習」服務           | 0     |            |
| 8     | 掛號、醫院、健康自主管理(計步、睡眠、熱量)等「健康應用」服務 | 1     | 0.1%       |
| 9     | 公車、高速公路路況、氣象局、空氣監測、報稅、繳費等「政府服務  | 174   | 11.5%      |
| 10    | QRCode掃描、文書、雲端硬碟、掃毒等「工具應用」服務    | 235   | 15.5%      |
| 11    | 直播、拍賣等「行銷應用」服務                  | 39    | 2.6%       |
| 96    | 其他                              | 0     |            |
| 97    | 都沒有                             | 0     |            |
| 98    | 拒答                              | 0     |            |
| 99    | 跳答                              | 1067  | 70.3%      |

Warning: these figures indicate the number of cases found in the data file. They cannot be interpreted as summary statistics of the population of interest.

# v10\_10: 8.[使用手機行動上網者]請問您有沒有透過手機使用以下這些服務?(可複選)選擇<sup>10</sup>

|                    |   |
|--------------------|---|
| Information        | [Type= discrete] [Format=numeric] [Range= 1-99] [Missing=*] |
| Statistics [NW/ W] | [Valid=1517 /-] [Invalid=0 /-]                              |

| Value | Label                           | Cases | Percentage |
|-------|---------------------------------|-------|------------|
| 1     | 拍照、修圖、錄影、影片剪輯等「影像應用」服務          | 1     | 0.1%       |
| 2     | LINE、FB、IG等「社群應用」服務             | 0     |            |
| 3     | 搜尋引擎、網路新聞、e-mail、地圖等「資訊應用」服務    | 0     |            |
| 4     | 遊戲、影片、音樂、唱歌等「娛樂應用」服務            | 0     |            |
| 5     | 購物、點餐、租車、訂房、叫車等「購物應用」服務         | 0     |            |
| 6     | 網路銀行、股票交易、付款等「金融應用」服務           | 0     |            |
| 7     | 線上課程、翻譯、幼兒教育等「教育學習」服務           | 0     |            |
| 8     | 掛號、醫院、健康自主管理(計步、睡眠、熱量)等「健康應用」服務 | 0     |            |
| 9     | 公車、高速公路路況、氣象局、空氣監測、報稅、繳費等「政府服務  | 0     |            |
| 10    | QRCode掃描、文書、雲端硬碟、掃毒等「工具應用」服務    | 167   | 11.0%      |
| 11    | 直播、拍賣等「行銷應用」服務                  | 79    | 5.2%       |
| 96    | 其他                              | 0     |            |
| 97    | 都沒有                             | 0     |            |
| 98    | 拒答                              | 0     |            |
| 99    | 跳答                              | 1270  | 83.7%      |

Warning: these figures indicate the number of cases found in the data file. They cannot be interpreted as summary statistics of the population of interest.

# v10\_11: 8.[使用手機行動上網者]請問您有沒有透過手機使用以下這些服務?(可複選)選擇<sup>11</sup>

|                    |   |
|--------------------|---|
| Information        | [Type= discrete] [Format=numeric] [Range= 1-99] [Missing=*] |
| Statistics [NW/ W] | [Valid=1517 /-] [Invalid=0 /-]                              |

## File : data108

# v10\_11: 8.[使用手機行動上網者]請問您有沒有透過手機使用以下這些服務?(可複選)選擇11

| Value | Label                           | Cases | Percentage |
|-------|---------------------------------|-------|------------|
| 1     | 拍照、修圖、錄影、影片剪輯等「影像應用」服務          | 0     |            |
| 2     | LINE、FB、IG等「社群應用」服務             | 0     |            |
| 3     | 搜尋引擎、網路新聞、e-mail、地圖等「資訊應用」服務    | 0     |            |
| 4     | 遊戲、影片、音樂、唱歌等「娛樂應用」服務            | 0     |            |
| 5     | 購物、點餐、租車、訂房、叫車等「購物應用」服務         | 0     |            |
| 6     | 網路銀行、股票交易、付款等「金融應用」服務           | 0     |            |
| 7     | 線上課程、翻譯、幼兒教育等「教育學習」服務           | 0     |            |
| 8     | 掛號、醫院、健康自主管理(計步、睡眠、熱量)等「健康應用」服務 | 0     |            |
| 9     | 公車、高速公路路況、氣象局、空氣監測、報稅、繳費等「政府服務  | 0     |            |
| 10    | QRCode掃描、文書、雲端硬碟、掃毒等「工具應用」服務    | 0     |            |
| 11    | 直播、拍賣等「行銷應用」服務                  | 65    | 4.3%       |
| 96    | 其他                              | 0     |            |
| 97    | 都沒有                             | 0     |            |
| 98    | 拒答                              | 0     |            |
| 99    | 跳答                              | 1452  | 95.7%      |

Warning: these figures indicate the number of cases found in the data file. They cannot be interpreted as summary statistics of the population of interest.

# v10\_12: 8.[使用手機行動上網者]請問您有沒有透過手機使用以下這些服務?(可複選)選擇12

|                    |   |
|--------------------|---|
| Information        | [Type= discrete] [Format=numeric] [Range= 1-99] [Missing=*] |
| Statistics [NW/ W] | [Valid=1517 /-] [Invalid=0 /-]                              |

| Value | Label                           | Cases | Percentage |
|-------|---------------------------------|-------|------------|
| 1     | 拍照、修圖、錄影、影片剪輯等「影像應用」服務          | 0     |            |
| 2     | LINE、FB、IG等「社群應用」服務             | 0     |            |
| 3     | 搜尋引擎、網路新聞、e-mail、地圖等「資訊應用」服務    | 0     |            |
| 4     | 遊戲、影片、音樂、唱歌等「娛樂應用」服務            | 0     |            |
| 5     | 購物、點餐、租車、訂房、叫車等「購物應用」服務         | 0     |            |
| 6     | 網路銀行、股票交易、付款等「金融應用」服務           | 0     |            |
| 7     | 線上課程、翻譯、幼兒教育等「教育學習」服務           | 0     |            |
| 8     | 掛號、醫院、健康自主管理(計步、睡眠、熱量)等「健康應用」服務 | 0     |            |
| 9     | 公車、高速公路路況、氣象局、空氣監測、報稅、繳費等「政府服務  | 0     |            |
| 10    | QRCode掃描、文書、雲端硬碟、掃毒等「工具應用」服務    | 0     |            |
| 11    | 直播、拍賣等「行銷應用」服務                  | 0     |            |
| 96    | 其他                              | 0     |            |
| 97    | 都沒有                             | 0     |            |
| 98    | 拒答                              | 0     |            |
| 99    | 跳答                              | 1517  | 100.0%     |

Warning: these figures indicate the number of cases found in the data file. They cannot be interpreted as summary statistics of the population of interest.

# v11: 9.[使用影音服務者]請問您多常透過手機使用影音應用服務(拍照、修圖、錄影、影片剪輯等)?

|                    |  |
|--------------------|--|
| Information        | [Type= discrete] [Format=numeric] [Range= 1-9] [Missing=*] |
| Statistics [NW/ W] | [Valid=1517 /-] [Invalid=0 /-]                             |

# File : data108

# v11: 9.[使用影音服務者]請問您多常透過手機使用影音應用服務(拍照、修圖、錄影、影片剪輯等)?

| Value | Label    | Cases | Percentage                   |
|-------|----------|-------|------------------------------|
| 1     | 一天好幾次    | 315   | <div><div></div></div> 20.8% |
| 2     | 每天一次     | 187   | <div><div></div></div> 12.3% |
| 3     | 一周至少一次   | 420   | <div><div></div></div> 27.7% |
| 4     | 一個月至少一次  | 160   | <div><div></div></div> 10.5% |
| 5     | 一個月用不到一次 | 68    | <div><div></div></div> 4.5%  |
| 8     | 很難講/未回答  | 24    | <div><div></div></div> 1.6%  |
| 9     | 跳答       | 343   | <div><div></div></div> 22.6% |

Warning: these figures indicate the number of cases found in the data file. They cannot be interpreted as summary statistics of the population of interest.

# v12: 10.[使用社群服務者]請問您多常透過手機使用社群應用服務(LINE、FB、IG等)?

|                    |  |
|--------------------|--|
| Information        | [Type= discrete] [Format=numeric] [Range= 1-9] [Missing=*] |
| Statistics [NW/ W] | [Valid=1517 /-] [Invalid=0 /-]                             |

| Value | Label    | Cases | Percentage                   |
|-------|----------|-------|------------------------------|
| 1     | 一天好幾次    | 1155  | <div><div></div></div> 76.1% |
| 2     | 每天一次     | 111   | <div><div></div></div> 7.3%  |
| 3     | 一周至少一次   | 32    | <div><div></div></div> 2.1%  |
| 4     | 一個月至少一次  | 8     | <div><div></div></div> 0.5%  |
| 5     | 一個月用不到一次 | 3     | <div><div></div></div> 0.2%  |
| 8     | 很難講/未回答  | 3     | <div><div></div></div> 0.2%  |
| 9     | 跳答       | 205   | <div><div></div></div> 13.5% |

Warning: these figures indicate the number of cases found in the data file. They cannot be interpreted as summary statistics of the population of interest.

# v13: 11.[使用資訊服務者]請問您多常透過手機使用資訊應用服務(搜尋引擎、網路新聞、e-mail、地圖等)?

|                    |  |
|--------------------|--|
| Information        | [Type= discrete] [Format=numeric] [Range= 1-9] [Missing=*] |
| Statistics [NW/ W] | [Valid=1517 /-] [Invalid=0 /-]                             |

| Value | Label    | Cases | Percentage                   |
|-------|----------|-------|------------------------------|
| 1     | 一天好幾次    | 728   | <div><div></div></div> 48.0% |
| 2     | 每天一次     | 198   | <div><div></div></div> 13.1% |
| 3     | 一周至少一次   | 187   | <div><div></div></div> 12.3% |
| 4     | 一個月至少一次  | 50    | <div><div></div></div> 3.3%  |
| 5     | 一個月用不到一次 | 25    | <div><div></div></div> 1.6%  |
| 8     | 很難講/未回答  | 22    | <div><div></div></div> 1.5%  |
| 9     | 跳答       | 307   | <div><div></div></div> 20.2% |

Warning: these figures indicate the number of cases found in the data file. They cannot be interpreted as summary statistics of the population of interest.

# v14: 12.[使用娛樂服務者]請問您多常透過手機使用娛樂應用服務(遊戲、影片、音樂、唱歌等)?

|                    |  |
|--------------------|--|
| Information        | [Type= discrete] [Format=numeric] [Range= 1-9] [Missing=*] |
| Statistics [NW/ W] | [Valid=1517 /-] [Invalid=0 /-]                             |

| Value | Label    | Cases | Percentage                   |
|-------|----------|-------|------------------------------|
| 1     | 一天好幾次    | 643   | <div><div></div></div> 42.4% |
| 2     | 每天一次     | 228   | <div><div></div></div> 15.0% |
| 3     | 一周至少一次   | 180   | <div><div></div></div> 11.9% |
| 4     | 一個月至少一次  | 37    | <div><div></div></div> 2.4%  |
| 5     | 一個月用不到一次 | 18    | <div><div></div></div> 1.2%  |

## File : data108

# v14: 12.[使用娛樂服務者]請問您多常透過手機使用娛樂應用服務(遊戲、影片、音樂、唱歌等)?

| Value | Label   | Cases | Percentage |
|-------|---------|-------|------------|
| 8     | 很難講/未回答 | 7     | 0.5%       |
| 9     | 跳答      | 404   | 26.6%      |

Warning: these figures indicate the number of cases found in the data file. They cannot be interpreted as summary statistics of the population of interest.

# v15: 13.[使用購物服務者]請問您多常透過手機使用購物應用服務(購物、點餐、租車、訂房、叫車等)?

|                    |  |
|--------------------|--|
| Information        | [Type= discrete] [Format=numeric] [Range= 1-9] [Missing=*] |
| Statistics [NW/ W] | [Valid=1517 /-] [Invalid=0 /-]                             |

| Value | Label    | Cases | Percentage |
|-------|----------|-------|------------|
| 1     | 一天好幾次    | 62    | 4.1%       |
| 2     | 每天一次     | 61    | 4.0%       |
| 3     | 一周至少一次   | 318   | 21.0%      |
| 4     | 一個月至少一次  | 281   | 18.5%      |
| 5     | 一個月用不到一次 | 103   | 6.8%       |
| 8     | 很難講/未回答  | 17    | 1.1%       |
| 9     | 跳答       | 675   | 44.5%      |

Warning: these figures indicate the number of cases found in the data file. They cannot be interpreted as summary statistics of the population of interest.

# v16: 14.[使用金融服務者]請問您多常透過手機使用金融應用服務(網路銀行、股票交易、付款等)?

|                    |  |
|--------------------|--|
| Information        | [Type= discrete] [Format=numeric] [Range= 1-9] [Missing=*] |
| Statistics [NW/ W] | [Valid=1517 /-] [Invalid=0 /-]                             |

| Value | Label    | Cases | Percentage |
|-------|----------|-------|------------|
| 1     | 一天好幾次    | 88    | 5.8%       |
| 2     | 每天一次     | 81    | 5.3%       |
| 3     | 一周至少一次   | 237   | 15.6%      |
| 4     | 一個月至少一次  | 180   | 11.9%      |
| 5     | 一個月用不到一次 | 23    | 1.5%       |
| 8     | 很難講/未回答  | 9     | 0.6%       |
| 9     | 跳答       | 899   | 59.3%      |

Warning: these figures indicate the number of cases found in the data file. They cannot be interpreted as summary statistics of the population of interest.

# v17: 15.[使用學習服務者]請問您多常透過手機使用教育學習服務(線上課程、翻譯、幼兒教育等)?

|                    |  |
|--------------------|--|
| Information        | [Type= discrete] [Format=numeric] [Range= 1-9] [Missing=*] |
| Statistics [NW/ W] | [Valid=1517 /-] [Invalid=0 /-]                             |

| Value | Label    | Cases | Percentage |
|-------|----------|-------|------------|
| 1     | 一天好幾次    | 37    | 2.4%       |
| 2     | 每天一次     | 70    | 4.6%       |
| 3     | 一周至少一次   | 162   | 10.7%      |
| 4     | 一個月至少一次  | 94    | 6.2%       |
| 5     | 一個月用不到一次 | 29    | 1.9%       |
| 8     | 很難講/未回答  | 14    | 0.9%       |
| 9     | 跳答       | 1111  | 73.2%      |

Warning: these figures indicate the number of cases found in the data file. They cannot be interpreted as summary statistics of the population of interest.

# v18: 16.[使用健康服務者]請問您多常透過手機使用健康應用服務(掛號、醫院、健康自主管理等)?

|             |  |
|-------------|--|
| Information | [Type= discrete] [Format=numeric] [Range= 1-9] [Missing=*] |
|-------------|--|

## File : data108

# v18: 16.[使用健康服務者]請問您多常透過手機使用健康應用服務(掛號、醫院、健康自主管理等)?

Statistics [NW/ W] [Valid=1517 /-] [Invalid=0 /-]

| Value | Label    | Cases | Percentage |
|-------|----------|-------|------------|
| 1     | 一天好幾次    | 26    | 1.7%       |
| 2     | 每天一次     | 40    | 2.6%       |
| 3     | 一周至少一次   | 84    | 5.5%       |
| 4     | 一個月至少一次  | 225   | 14.8%      |
| 5     | 一個月用不到一次 | 256   | 16.9%      |
| 8     | 很難講/未回答  | 33    | 2.2%       |
| 9     | 跳答       | 853   | 56.2%      |

Warning: these figures indicate the number of cases found in the data file. They cannot be interpreted as summary statistics of the population of interest.

# v19: 17.[使用政府服務者]請問您多常透過手機使用政府應用服務(公車、高速公路路況、中央氣象局、空氣監測、報稅、繳費等)?

Information [Type= discrete] [Format=numeric] [Range= 1-9] [Missing=\*]

Statistics [NW/ W] [Valid=1517 /-] [Invalid=0 /-]

| Value | Label    | Cases | Percentage |
|-------|----------|-------|------------|
| 1     | 一天好幾次    | 96    | 6.3%       |
| 2     | 每天一次     | 165   | 10.9%      |
| 3     | 一周至少一次   | 340   | 22.4%      |
| 4     | 一個月至少一次  | 205   | 13.5%      |
| 5     | 一個月用不到一次 | 139   | 9.2%       |
| 8     | 很難講/未回答  | 26    | 1.7%       |
| 9     | 跳答       | 546   | 36.0%      |

Warning: these figures indicate the number of cases found in the data file. They cannot be interpreted as summary statistics of the population of interest.

# v20: 18.[使用工具服務者]請問您多常透過手機使用工具應用服務(QR Code掃描、文書、雲端硬碟、掃毒等)?

Information [Type= discrete] [Format=numeric] [Range= 1-9] [Missing=\*]

Statistics [NW/ W] [Valid=1517 /-] [Invalid=0 /-]

| Value | Label    | Cases | Percentage |
|-------|----------|-------|------------|
| 1     | 一天好幾次    | 102   | 6.7%       |
| 2     | 每天一次     | 105   | 6.9%       |
| 3     | 一周至少一次   | 317   | 20.9%      |
| 4     | 一個月至少一次  | 244   | 16.1%      |
| 5     | 一個月用不到一次 | 131   | 8.6%       |
| 8     | 很難講/未回答  | 23    | 1.5%       |
| 9     | 跳答       | 595   | 39.2%      |

Warning: these figures indicate the number of cases found in the data file. They cannot be interpreted as summary statistics of the population of interest.

# v21: 19.[使用行銷服務者]請問您多常透過手機使用行銷應用服務(直播、拍賣等)?

Information [Type= discrete] [Format=numeric] [Range= 1-9] [Missing=\*]

Statistics [NW/ W] [Valid=1517 /-] [Invalid=0 /-]

| Value | Label  | Cases | Percentage |
|-------|--------|-------|------------|
| 1     | 一天好幾次  | 32    | 2.1%       |
| 2     | 每天一次   | 34    | 2.2%       |
| 3     | 一周至少一次 | 83    | 5.5%       |

## File : data108

# v21: 19.[使用行銷服務者]請問您多常透過手機使用行銷應用服務(直播、拍賣等)?

| Value | Label    | Cases | Percentage |
|-------|----------|-------|------------|
| 4     | 一個月至少一次  | 53    | 3.5%       |
| 5     | 一個月用不到一次 | 30    | 2.0%       |
| 8     | 很難講/未回答  | 6     | 0.4%       |
| 9     | 跳答       | 1279  | 84.3%      |

Warning: these figures indicate the number of cases found in the data file. They cannot be interpreted as summary statistics of the population of interest.

# v22\_1: 20.請問您會在以下情境滑手機嗎?(可複選)選擇1

|                    |   |
|--------------------|---|
| Information        | [Type= discrete] [Format=numeric] [Range= 1-99] [Missing=*] |
| Statistics [NW/ W] | [Valid=1517 /-] [Invalid=0 /-]                              |

| Value | Label        | Cases | Percentage |
|-------|--------------|-------|------------|
| 1     | 開車或騎車(等紅燈也算) | 300   | 19.8%      |
| 2     | 跟家人或朋友吃飯     | 722   | 47.6%      |
| 3     | 走路行進中        | 40    | 2.6%       |
| 4     | 上班或上課中       | 75    | 4.9%       |
| 5     | 看電視          | 95    | 6.3%       |
| 96    | 其他           | 3     | 0.2%       |
| 97    | 都不會          | 106   | 7.0%       |
| 98    | 不知道/拒答       | 0     |            |
| 99    | 跳答           | 176   | 11.6%      |

Warning: these figures indicate the number of cases found in the data file. They cannot be interpreted as summary statistics of the population of interest.

# v22\_2: 20.請問您會在以下情境滑手機嗎?(可複選)選擇2

|                    |   |
|--------------------|---|
| Information        | [Type= discrete] [Format=numeric] [Range= 1-99] [Missing=*] |
| Statistics [NW/ W] | [Valid=1517 /-] [Invalid=0 /-]                              |

| Value | Label        | Cases | Percentage |
|-------|--------------|-------|------------|
| 1     | 開車或騎車(等紅燈也算) | 1     | 0.1%       |
| 2     | 跟家人或朋友吃飯     | 258   | 17.0%      |
| 3     | 走路行進中        | 294   | 19.4%      |
| 4     | 上班或上課中       | 245   | 16.2%      |
| 5     | 看電視          | 234   | 15.4%      |
| 96    | 其他           | 2     | 0.1%       |
| 97    | 都不會          | 0     |            |
| 98    | 不知道/拒答       | 0     |            |
| 99    | 跳答           | 483   | 31.8%      |

Warning: these figures indicate the number of cases found in the data file. They cannot be interpreted as summary statistics of the population of interest.




# v22\_3: 20.請問您會在以下情境滑手機嗎?(可複選)選擇3

|                    |   |
|--------------------|---|
| Information        | [Type= discrete] [Format=numeric] [Range= 1-99] [Missing=*] |
| Statistics [NW/ W] | [Valid=1517 /-] [Invalid=0 /-]                              |

| Value | Label        | Cases | Percentage |
|-------|--------------|-------|------------|
| 1     | 開車或騎車(等紅燈也算) | 0     |            |
| 2     | 跟家人或朋友吃飯     | 1     | 0.1%       |
| 3     | 走路行進中        | 163   | 10.7%      |
| 4     | 上班或上課中       | 270   | 17.8%      |

# File : data108





# v22\_3: 20.請問您會在以下情境滑手機嗎?(可複選)選擇3

| Value | Label  | Cases | Percentage  |
|-------|--------|-------|---|
| 5     | 看電視    | 262   |  17.3% |
| 96    | 其他     | 4     |  0.3%  |
| 97    | 都不會    | 0     |   |
| 98    | 不知道/拒答 | 0     |   |
| 99    | 跳答     | 817   |  53.9% |

Warning: these figures indicate the number of cases found in the data file. They cannot be interpreted as summary statistics of the population of interest.

# v22\_4: 20.請問您會在以下情境滑手機嗎?(可複選)選擇4




|                    |   |
|--------------------|---|
| Information        | [Type= discrete] [Format=numeric] [Range= 1-99] [Missing=*] |
| Statistics [NW/ W] | [Valid=1517 /-] [Invalid=0 /-]                              |

| Value | Label        | Cases | Percentage  |
|-------|--------------|-------|---|
| 1     | 開車或騎車(等紅燈也算) | 0     |   |
| 2     | 跟家人或朋友吃飯     | 0     |   |
| 3     | 走路行進中        | 0     |   |
| 4     | 上班或上課中       | 140   |  9.2%    |
| 5     | 看電視          | 238   |  15.7%   |
| 96    | 其他           | 3     |  0.2%    |
| 97    | 都不會          | 0     |   |
| 98    | 不知道/拒答       | 0     |   |
| 99    | 跳答           | 1136  |  74.9% |

Warning: these figures indicate the number of cases found in the data file. They cannot be interpreted as summary statistics of the population of interest.

# v22\_5: 20.請問您會在以下情境滑手機嗎?(可複選)選擇5

|                    |   |
|--------------------|---|
| Information        | [Type= discrete] [Format=numeric] [Range= 1-99] [Missing=*] |
| Statistics [NW/ W] | [Valid=1517 /-] [Invalid=0 /-]                              |

| Value | Label        | Cases | Percentage  |
|-------|--------------|-------|---|
| 1     | 開車或騎車(等紅燈也算) | 0     |   |
| 2     | 跟家人或朋友吃飯     | 0     |   |
| 3     | 走路行進中        | 0     |   |
| 4     | 上班或上課中       | 0     |   |
| 5     | 看電視          | 119   |  7.8%  |
| 96    | 其他           | 2     |  0.1%  |
| 97    | 都不會          | 0     |   |
| 98    | 不知道/拒答       | 0     |   |
| 99    | 跳答           | 1396  |  92.0% |

Warning: these figures indicate the number of cases found in the data file. They cannot be interpreted as summary statistics of the population of interest.

# v22\_6: 20.請問您會在以下情境滑手機嗎?(可複選)選擇6

|                    |   |
|--------------------|---|
| Information        | [Type= discrete] [Format=numeric] [Range= 1-99] [Missing=*] |
| Statistics [NW/ W] | [Valid=1517 /-] [Invalid=0 /-]                              |

| Value | Label        | Cases | Percentage |
|-------|--------------|-------|------------|
| 1     | 開車或騎車(等紅燈也算) | 0     |            |
| 2     | 跟家人或朋友吃飯     | 0     |            |
| 3     | 走路行進中        | 0     |            |

# File : data108

# v22\_6: 20.請問您會在以下情境滑手機嗎?(可複選)選擇6

| Value | Label  | Cases | Percentage |
|-------|--------|-------|------------|
| 4     | 上班或上課中 | 0     |            |
| 5     | 看電視    | 0     |            |
| 96    | 其他     | 0     |            |
| 97    | 都不會    | 0     |            |
| 98    | 不知道/拒答 | 0     |            |
| 99    | 跳答     | 1517  | 100.0%     |

Warning: these figures indicate the number of cases found in the data file. They cannot be interpreted as summary statistics of the population of interest.

# v23: 21.[曾使用手機上網者]請問您滿不滿意您「住家附近」的手機上網連線品質?

|                    |  |
|--------------------|--|
| Information        | [Type= discrete] [Format=numeric] [Range= 1-9] [Missing=*] |
| Statistics [NW/ W] | [Valid=1517 /-] [Invalid=0 /-]                             |

| Value | Label  | Cases | Percentage |
|-------|--------|-------|------------|
| 1     | 非常滿意   | 152   | 10.0%      |
| 2     | 還算滿意   | 773   | 51.0%      |
| 3     | 不太滿意   | 275   | 18.1%      |
| 4     | 非常不滿意  | 108   | 7.1%       |
| 8     | 不知道/拒答 | 33    | 2.2%       |
| 9     | 跳答     | 176   | 11.6%      |

Warning: these figures indicate the number of cases found in the data file. They cannot be interpreted as summary statistics of the population of interest.

# v24: 22.最近新聞報導常提到網路沉迷或是手機沉迷的問題，你覺得自己有這個問題嗎?

|                    |  |
|--------------------|--|
| Information        | [Type= discrete] [Format=numeric] [Range= 1-9] [Missing=*] |
| Statistics [NW/ W] | [Valid=1517 /-] [Invalid=0 /-]                             |

| Value | Label  | Cases | Percentage |
|-------|--------|-------|------------|
| 1     | 有      | 370   | 24.4%      |
| 2     | 沒有     | 961   | 63.3%      |
| 8     | 不知道/拒答 | 10    | 0.7%       |
| 9     | 跳答     | 176   | 11.6%      |

Warning: these figures indicate the number of cases found in the data file. They cannot be interpreted as summary statistics of the population of interest.

# **v25: 23.**請問您清不清楚，當您下載行動應用程式(APP)，勾選「我同意」的時候，就是授權業者可以使用條款內您所同意蒐集的個人資料？

**Information** [Type= discrete] [Format=numeric] [Range= 1-9] [Missing=\*]

**Statistics [NW/ W]** [Valid=1517 /-] [Invalid=0 /-]

| Value | Label   | Cases | Percentage |
|-------|---------|-------|------------|
| 1     | 非常清楚    | 246   | 16.2%      |
| 2     | 還算清楚    | 661   | 43.6%      |
| 3     | 不太清楚    | 269   | 17.7%      |
| 4     | 完全不清楚   | 136   | 9.0%       |
| 8     | 無意見/未回答 | 29    | 1.9%       |
| 9     | 跳答      | 176   | 11.6%      |

*Warning: these figures indicate the number of cases found in the data file. They cannot be interpreted as summary statistics of the population of interest.*

# **v26: 24.**[未使用手機上網者]請問您未來一年會不會考慮使用手機行動上網？

**Information** [Type= discrete] [Format=numeric] [Range= 1-9] [Missing=\*]

**Statistics [NW/ W]** [Valid=1517 /-] [Invalid=0 /-]

| Value | Label     | Cases | Percentage |
|-------|-----------|-------|------------|
| 1     | 會(跳問Q26)  | 19    | 1.3%       |
| 2     | 不會(續問Q25) | 144   | 9.5%       |
| 8     | 不知道/拒答    | 13    | 0.9%       |
| 9     | 跳答        | 1341  | 88.4%      |

*Warning: these figures indicate the number of cases found in the data file. They cannot be interpreted as summary statistics of the population of interest.*

# **v27\_1: 25.**[未使用手機上網且無意願者]請問您不考慮的原因是?(可複選)選擇**1**

**Information** [Type= discrete] [Format=numeric] [Range= 1-99] [Missing=\*]

**Statistics [NW/ W]** [Valid=1517 /-] [Invalid=0 /-]

| Value | Label        | Cases | Percentage |
|-------|--------------|-------|------------|
| 1     | 連網費率太貴       | 4     | 0.3%       |
| 2     | 沒有智慧型手機      | 0     |            |
| 3     | 連線品質不佳       | 0     |            |
| 4     | 不需要          | 71    | 4.7%       |
| 5     | 只會接電話，其他不會操作 | 33    | 2.2%       |
| 6     | 智慧型手機太貴      | 3     | 0.2%       |
| 7     | 透過手機閱讀不舒服    | 13    | 0.9%       |
| 8     | 沒有人可以教學      | 6     | 0.4%       |
| 9     | 不識字、不會輸入     | 2     | 0.1%       |
| 10    | 用平板上網就好了     | 0     |            |
| 11    | 沒時間          | 4     | 0.3%       |
| 12    | 會忘記怎麼操作      | 6     | 0.4%       |
| 96    | 其他           | 0     |            |
| 98    | 不知道/拒答       | 0     |            |
| 99    | 跳答           | 1375  | 90.6%      |

*Warning: these figures indicate the number of cases found in the data file. They cannot be interpreted as summary statistics of the population of interest.*

# **v27\_2: 25.**[未使用手機上網且無意願者]請問您不考慮的原因是?(可複選)選擇**2**

**Information** [Type= discrete] [Format=numeric] [Range= 1-99] [Missing=\*]

**Statistics [NW/ W]** [Valid=1517 /-] [Invalid=0 /-]

# v27\_2: 25.[未使用手機上網且無意願者]請問您不考慮的原因是?(可複選)選擇2

| Value | Label        | Cases | Percentage |
|-------|--------------|-------|------------|
| 1     | 連網費率太貴       | 1     | 0.1%       |
| 2     | 沒有智慧型手機      | 3     | 0.2%       |
| 3     | 連線品質不佳       | 0     |            |
| 4     | 不需要          | 5     | 0.3%       |
| 5     | 只會接電話，其他不會操作 | 10    | 0.7%       |
| 6     | 智慧型手機太貴      | 0     |            |
| 7     | 透過手機閱讀不舒服    | 2     | 0.1%       |
| 8     | 沒有人可以教學      | 0     |            |
| 9     | 不識字、不會輸入     | 0     |            |
| 10    | 用平板上網就好了     | 0     |            |
| 11    | 沒時間          | 0     |            |
| 12    | 會忘記怎麼操作      | 1     | 0.1%       |
| 96    | 其他           | 0     |            |
| 98    | 不知道/拒答       | 0     |            |
| 99    | 跳答           | 1495  | 98.5%      |

Warning: these figures indicate the number of cases found in the data file. They cannot be interpreted as summary statistics of the population of interest.

# v27\_3: 25.[未使用手機上網且無意願者]請問您不考慮的原因是?(可複選)選擇3

|                    |   |
|--------------------|---|
| Information        | [Type= discrete] [Format=numeric] [Range= 1-99] [Missing=*] |
| Statistics [NW/ W] | [Valid=1517 /-] [Invalid=0 /-]                              |

| Value | Label        | Cases | Percentage |
|-------|--------------|-------|------------|
| 1     | 連網費率太貴       | 0     |            |
| 2     | 沒有智慧型手機      | 0     |            |
| 3     | 連線品質不佳       | 0     |            |
| 4     | 不需要          | 0     |            |
| 5     | 只會接電話，其他不會操作 | 0     |            |
| 6     | 智慧型手機太貴      | 0     |            |
| 7     | 透過手機閱讀不舒服    | 0     |            |
| 8     | 沒有人可以教學      | 0     |            |
| 9     | 不識字、不會輸入     | 0     |            |
| 10    | 用平板上網就好了     | 0     |            |
| 11    | 沒時間          | 0     |            |
| 12    | 會忘記怎麼操作      | 0     |            |
| 96    | 其他           | 0     |            |
| 98    | 不知道/拒答       | 0     |            |
| 99    | 跳答           | 1517  | 100.0%     |

Warning: these figures indicate the number of cases found in the data file. They cannot be interpreted as summary statistics of the population of interest.

# v28: 26.請問您現在居住的地方，有沒有桌上型電腦或筆電？

|                    |  |
|--------------------|--|
| Information        | [Type= discrete] [Format=numeric] [Range= 1-8] [Missing=*] |
| Statistics [NW/ W] | [Valid=1517 /-] [Invalid=0 /-]                             |

| Value | Label  | Cases | Percentage |
|-------|--------|-------|------------|
| 1     | 有      | 1136  | 74.9%      |
| 2     | 沒有     | 379   | 25.0%      |
| 8     | 不知道/拒答 | 2     | 0.1%       |

Warning: these figures indicate the number of cases found in the data file. They cannot be interpreted as summary statistics of the population of interest.

| # v29: 27.請問您有沒有使用桌上型電腦、筆電或是平板電腦上網的經驗?  |               |   |                              |
|---|---------------|---|------------------------------|
| Information   |               | [Type= discrete] [Format=numeric] [Range= 1-2] [Missing=*]  |                              |
| Statistics [NW/ W]  |               | [Valid=1517 /-] [Invalid=0 /-]                              |                              |
| Value   | Label         | Cases   | Percentage                   |
| 1   | 有             | 1226  | <div><div></div></div> 80.8% |
| 2   | 沒有            | 291   | <div><div></div></div> 19.2% |
| Warning: these figures indicate the number of cases found in the data file. They cannot be interpreted as summary statistics of the population of interest. |               |   |                              |
| # v30: 28.請問您現在居住的地方， 有沒有申請ADSL或是光纖等固網?   |               |   |                              |
| Information   |               | [Type= discrete] [Format=numeric] [Range= 1-8] [Missing=*]  |                              |
| Statistics [NW/ W]  |               | [Valid=1517 /-] [Invalid=0 /-]                              |                              |
| Value   | Label         | Cases   | Percentage                   |
| 1   | 有             | 913   | <div><div></div></div> 60.2% |
| 2   | 沒有            | 524   | <div><div></div></div> 34.5% |
| 8   | 不知道/拒答        | 80  | <div><div></div></div> 5.3%  |
| Warning: these figures indicate the number of cases found in the data file. They cannot be interpreted as summary statistics of the population of interest. |               |   |                              |
| # v31: 29.請問您的教育程度是( 包括目前正在就讀的)?  |               |   |                              |
| Information   |               | [Type= discrete] [Format=numeric] [Range= 1-8] [Missing=*]  |                              |
| Statistics [NW/ W]  |               | [Valid=1517 /-] [Invalid=0 /-]                              |                              |
| Value   | Label         | Cases   | Percentage                   |
| 1   | 不識字或自修        | 24  | <div><div></div></div> 1.6%  |
| 2   | 小學            | 88  | <div><div></div></div> 5.8%  |
| 3   | 國中或初中         | 115   | <div><div></div></div> 7.6%  |
| 4   | 高中、職( 含五專前三年) | 382   | <div><div></div></div> 25.2% |
| 5   | 專科            | 171   | <div><div></div></div> 11.3% |
| 6   | 大學            | 582   | <div><div></div></div> 38.4% |
| 7   | 研究所及以上        | 153   | <div><div></div></div> 10.1% |
| 8   | 不知道/拒答        | 2   | <div><div></div></div> 0.1%  |
| Warning: these figures indicate the number of cases found in the data file. They cannot be interpreted as summary statistics of the population of interest. |               |   |                              |
| # v32: 30.請問您本人是否領有身心障礙者手冊?   |               |   |                              |
| Information   |               | [Type= discrete] [Format=numeric] [Range= 1-8] [Missing=*]  |                              |
| Statistics [NW/ W]  |               | [Valid=1517 /-] [Invalid=0 /-]                              |                              |
| Value   | Label         | Cases   | Percentage                   |
| 1   | 有             | 34  | <div><div></div></div> 2.2%  |
| 2   | 沒有            | 1479  | <div><div></div></div> 97.5% |
| 8   | 不知道/拒答        | 4   | <div><div></div></div> 0.3%  |
| Warning: these figures indicate the number of cases found in the data file. They cannot be interpreted as summary statistics of the population of interest. |               |   |                              |
| # v33: 31.請問您目前居住在那一個縣市?  |               |   |                              |
| Information   |               | [Type= discrete] [Format=numeric] [Range= 1-98] [Missing=*] |                              |
| Statistics [NW/ W]  |               | [Valid=1517 /-] [Invalid=0 /-]                              |                              |
| Value   | Label         | Cases   | Percentage                   |
| 1   | 臺北市           | 195   | <div><div></div></div> 12.9% |
| 2   | 新北市           | 324   | <div><div></div></div> 21.4% |
| 3   | 基隆市           | 20  | <div><div></div></div> 1.3%  |
| 4   | 宜蘭縣           | 23  | <div><div></div></div> 1.5%  |

# v33: 31.請問您目前居住在那一個縣市？

| Value | Label | Cases | Percentage |
|-------|-------|-------|------------|
| 5     | 桃園市   | 122   | 8.0%       |
| 6     | 新竹縣   | 26    | 1.7%       |
| 7     | 新竹市   | 29    | 1.9%       |
| 8     | 苗栗縣   | 36    | 2.4%       |
| 9     | 臺中市   | 184   | 12.1%      |
| 10    | 彰化縣   | 63    | 4.2%       |
| 11    | 南投縣   | 28    | 1.8%       |
| 12    | 雲林縣   | 32    | 2.1%       |
| 13    | 嘉義縣   | 31    | 2.0%       |
| 14    | 嘉義市   | 19    | 1.3%       |
| 15    | 臺南市   | 125   | 8.2%       |
| 16    | 高雄市   | 169   | 11.1%      |
| 17    | 屏東縣   | 47    | 3.1%       |
| 18    | 澎湖縣   | 2     | 0.1%       |
| 19    | 花蓮縣   | 20    | 1.3%       |
| 20    | 臺東縣   | 13    | 0.9%       |
| 21    | 金門縣   | 4     | 0.3%       |
| 22    | 連江縣   | 0     |            |
| 98    | 拒答    | 5     | 0.3%       |

Warning: these figures indicate the number of cases found in the data file. They cannot be interpreted as summary statistics of the population of interest.

# v34: 32.請問是哪一個鄉鎮市區？

|                    |  |
|--------------------|--|
| Information        | [Type= discrete] [Format=numeric] [Range= 100-999] [Missing=*] |
| Statistics [NW/ W] | [Valid=1517 /-] [Invalid=0 /-]                                 |

| Value | Label  | Cases | Percentage |
|-------|--------|-------|------------|
| 100   | 台北市中正區 | 10    | 0.7%       |
| 103   | 台北市大同區 | 9     | 0.6%       |
| 104   | 台北市中山區 | 18    | 1.2%       |
| 105   | 台北市松山區 | 11    | 0.7%       |
| 106   | 台北市大安區 | 26    | 1.7%       |
| 108   | 台北市萬華區 | 8     | 0.5%       |
| 110   | 台北市信義區 | 16    | 1.1%       |
| 111   | 台北市士林區 | 24    | 1.6%       |
| 112   | 台北市北投區 | 17    | 1.1%       |
| 114   | 台北市內湖區 | 18    | 1.2%       |
| 115   | 台北市南港區 | 8     | 0.5%       |
| 116   | 台北市文山區 | 28    | 1.8%       |
| 200   | 基隆市仁愛區 | 2     | 0.1%       |
| 201   | 基隆市信義區 | 1     | 0.1%       |
| 202   | 基隆市中正區 | 3     | 0.2%       |
| 203   | 基隆市中山區 | 3     | 0.2%       |
| 204   | 基隆市安樂區 | 6     | 0.4%       |
| 205   | 基隆市暖暖區 | 3     | 0.2%       |
| 206   | 基隆市七堵區 | 2     | 0.1%       |
| 207   | 新北市萬里區 | 0     |            |

# v34: 32.請問是哪一個鄉鎮市區？

| Value | Label  | Cases | Percentage |
|-------|--------|-------|------------|
| 208   | 新北市金山區 | 0     |            |
| 209   | 連江縣南竿鄉 | 0     |            |
| 210   | 連江縣北竿鄉 | 0     |            |
| 211   | 連江縣莒光鄉 | 0     |            |
| 212   | 連江縣東引鄉 | 0     |            |
| 220   | 新北市板橋區 | 34    | 2.2%       |
| 221   | 新北市汐止區 | 17    | 1.1%       |
| 222   | 新北市深坑區 | 4     | 0.3%       |
| 223   | 新北市石碇區 | 0     |            |
| 224   | 新北市瑞芳區 | 1     | 0.1%       |
| 226   | 新北市平溪區 | 0     |            |
| 227   | 新北市雙溪區 | 0     |            |
| 228   | 新北市貢寮區 | 0     |            |
| 231   | 新北市新店區 | 36    | 2.4%       |
| 232   | 新北市坪林區 | 0     |            |
| 233   | 新北市烏來區 | 0     |            |
| 234   | 新北市永和區 | 15    | 1.0%       |
| 235   | 新北市中和區 | 35    | 2.3%       |
| 236   | 新北市土城區 | 15    | 1.0%       |
| 237   | 新北市三峽區 | 14    | 0.9%       |
| 238   | 新北市樹林區 | 12    | 0.8%       |
| 239   | 新北市鶯歌區 | 6     | 0.4%       |
| 241   | 新北市三重區 | 36    | 2.4%       |
| 242   | 新北市新莊區 | 43    | 2.8%       |
| 243   | 新北市泰山區 | 6     | 0.4%       |
| 244   | 新北市林口區 | 9     | 0.6%       |
| 247   | 新北市蘆洲區 | 13    | 0.9%       |
| 248   | 新北市五股區 | 7     | 0.5%       |
| 249   | 新北市八里區 | 3     | 0.2%       |
| 251   | 新北市淡水區 | 12    | 0.8%       |
| 252   | 新北市三芝區 | 1     | 0.1%       |
| 253   | 新北市石門區 | 0     |            |
| 260   | 宜蘭縣宜蘭市 | 6     | 0.4%       |
| 261   | 宜蘭縣頭城鎮 | 1     | 0.1%       |
| 262   | 宜蘭縣礁溪鄉 | 1     | 0.1%       |
| 263   | 宜蘭縣壯圍鄉 | 1     | 0.1%       |
| 264   | 宜蘭縣員山鄉 | 0     |            |
| 265   | 宜蘭縣羅東鎮 | 4     | 0.3%       |
| 266   | 宜蘭縣三星鄉 | 2     | 0.1%       |
| 267   | 宜蘭縣大同鄉 | 0     |            |
| 268   | 宜蘭縣五結鄉 | 1     | 0.1%       |
| 269   | 宜蘭縣冬山鄉 | 4     | 0.3%       |
| 270   | 宜蘭縣蘇澳鎮 | 2     | 0.1%       |
| 272   | 宜蘭縣南澳鄉 | 0     |            |
| 290   | 釣魚台列嶼  | 0     |            |

# v34: 32.請問是哪一個鄉鎮市區？

| Value | Label  | Cases | Percentage |
|-------|--------|-------|------------|
| 300   | 新竹市    | 0     |            |
| 302   | 新竹縣竹北市 | 8     | 0.5%       |
| 303   | 新竹縣湖口鄉 | 1     | 0.1%       |
| 304   | 新竹縣新豐鄉 | 2     | 0.1%       |
| 305   | 新竹縣新埔鎮 | 6     | 0.4%       |
| 306   | 新竹縣關西鎮 | 2     | 0.1%       |
| 307   | 新竹縣芎林鄉 | 0     |            |
| 308   | 新竹縣寶山鄉 | 1     | 0.1%       |
| 310   | 新竹縣竹東鎮 | 3     | 0.2%       |
| 311   | 新竹縣五峰鄉 | 1     | 0.1%       |
| 312   | 新竹縣橫山鄉 | 0     |            |
| 313   | 新竹縣尖石鄉 | 0     |            |
| 314   | 新竹縣北埔鄉 | 1     | 0.1%       |
| 315   | 新竹縣峨眉鄉 | 1     | 0.1%       |
| 316   | 新竹市東區  | 14    | 0.9%       |
| 317   | 新竹市北區  | 12    | 0.8%       |
| 318   | 新竹市香山區 | 2     | 0.1%       |
| 320   | 桃園市中壢區 | 25    | 1.6%       |
| 324   | 桃園市平鎮區 | 10    | 0.7%       |
| 325   | 桃園市龍潭區 | 7     | 0.5%       |
| 326   | 桃園市楊梅區 | 7     | 0.5%       |
| 327   | 桃園市新屋區 | 0     |            |
| 328   | 桃園市觀音區 | 2     | 0.1%       |
| 330   | 桃園市桃園區 | 30    | 2.0%       |
| 333   | 桃園市龜山區 | 17    | 1.1%       |
| 334   | 桃園市八德區 | 8     | 0.5%       |
| 335   | 桃園市大溪區 | 4     | 0.3%       |
| 336   | 桃園市復興區 | 0     |            |
| 337   | 桃園市大園區 | 3     | 0.2%       |
| 338   | 桃園市蘆竹區 | 8     | 0.5%       |
| 350   | 苗栗縣竹南鎮 | 10    | 0.7%       |
| 351   | 苗栗縣頭份鎮 | 4     | 0.3%       |
| 352   | 苗栗縣三灣鄉 | 0     |            |
| 353   | 苗栗縣南庄鄉 | 0     |            |
| 354   | 苗栗縣獅潭鄉 | 0     |            |
| 356   | 苗栗縣後龍鎮 | 3     | 0.2%       |
| 357   | 苗栗縣通霄鎮 | 3     | 0.2%       |
| 358   | 苗栗縣苑裡鎮 | 1     | 0.1%       |
| 360   | 苗栗縣苗栗市 | 8     | 0.5%       |
| 361   | 苗栗縣造橋鄉 | 2     | 0.1%       |
| 362   | 苗栗縣頭屋鄉 | 0     |            |
| 363   | 苗栗縣公館鄉 | 2     | 0.1%       |
| 364   | 苗栗縣大湖鄉 | 0     |            |
| 365   | 苗栗縣泰安鄉 | 0     |            |
| 366   | 苗栗縣銅鑼鄉 | 0     |            |

# v34: 32.請問是哪一個鄉鎮市區？

| Value | Label  | Cases | Percentage |
|-------|--------|-------|------------|
| 367   | 苗栗縣三義鄉 | 1     | 0.1%       |
| 368   | 苗栗縣西湖鄉 | 0     |            |
| 369   | 苗栗縣卓蘭鎮 | 1     | 0.1%       |
| 400   | 台中市市區  | 0     |            |
| 401   | 台中市東區  | 5     | 0.3%       |
| 402   | 台中市南區  | 15    | 1.0%       |
| 403   | 台中市西區  | 6     | 0.4%       |
| 404   | 台中市北區  | 14    | 0.9%       |
| 406   | 台中市北屯區 | 16    | 1.1%       |
| 407   | 台中市西屯區 | 14    | 0.9%       |
| 408   | 台中市南屯區 | 17    | 1.1%       |
| 411   | 台中市太平區 | 10    | 0.7%       |
| 412   | 台中市大里區 | 16    | 1.1%       |
| 413   | 台中市霧峰區 | 7     | 0.5%       |
| 414   | 台中市烏日區 | 2     | 0.1%       |
| 420   | 台中市豐原區 | 7     | 0.5%       |
| 421   | 台中市后里區 | 5     | 0.3%       |
| 422   | 台中市石岡區 | 0     |            |
| 423   | 台中市東勢區 | 2     | 0.1%       |
| 424   | 台中市和平區 | 1     | 0.1%       |
| 426   | 台中市新社區 | 1     | 0.1%       |
| 427   | 台中市潭子區 | 7     | 0.5%       |
| 428   | 台中市大雅區 | 4     | 0.3%       |
| 429   | 台中市神岡區 | 5     | 0.3%       |
| 432   | 台中市大肚區 | 1     | 0.1%       |
| 433   | 台中市沙鹿區 | 13    | 0.9%       |
| 434   | 台中市龍井區 | 5     | 0.3%       |
| 435   | 台中市梧棲區 | 1     | 0.1%       |
| 436   | 台中市清水區 | 4     | 0.3%       |
| 437   | 台中市大甲區 | 3     | 0.2%       |
| 438   | 台中市外埔區 | 1     | 0.1%       |
| 439   | 台中市大安區 | 0     |            |
| 500   | 彰化縣彰化市 | 11    | 0.7%       |
| 502   | 彰化縣芬園鄉 | 1     | 0.1%       |
| 503   | 彰化縣花壇鄉 | 0     |            |
| 504   | 彰化縣秀水鄉 | 1     | 0.1%       |
| 505   | 彰化縣鹿港鎮 | 6     | 0.4%       |
| 506   | 彰化縣福興鄉 | 2     | 0.1%       |
| 507   | 彰化縣線西鄉 | 0     |            |
| 508   | 彰化縣和美鎮 | 2     | 0.1%       |
| 509   | 彰化縣伸港鄉 | 1     | 0.1%       |
| 510   | 彰化縣員林鎮 | 8     | 0.5%       |
| 511   | 彰化縣社頭鄉 | 2     | 0.1%       |
| 512   | 彰化縣永靖鄉 | 0     |            |
| 513   | 彰化縣埔心鄉 | 2     | 0.1%       |

# v34: 32.請問是哪一個鄉鎮市區？

| Value | Label   | Cases | Percentage |
|-------|---------|-------|------------|
| 514   | 彰化縣溪湖鎮  | 2     | 0.1%       |
| 515   | 彰化縣大村鄉  | 2     | 0.1%       |
| 516   | 彰化縣埔鹽鄉  | 3     | 0.2%       |
| 520   | 彰化縣田中鎮  | 2     | 0.1%       |
| 521   | 彰化縣北斗鎮  | 3     | 0.2%       |
| 522   | 彰化縣田尾鄉  | 1     | 0.1%       |
| 523   | 彰化縣埤頭鄉  | 0     |            |
| 524   | 彰化縣溪州鄉  | 3     | 0.2%       |
| 525   | 彰化縣竹塘鄉  | 1     | 0.1%       |
| 526   | 彰化縣二林鎮  | 5     | 0.3%       |
| 527   | 彰化縣大城鄉  | 2     | 0.1%       |
| 528   | 彰化縣芳苑鄉  | 1     | 0.1%       |
| 530   | 彰化縣二水鄉  | 1     | 0.1%       |
| 540   | 南投縣南投市  | 10    | 0.7%       |
| 541   | 南投縣中寮鄉  | 0     |            |
| 542   | 南投縣草屯鎮  | 4     | 0.3%       |
| 544   | 南投縣國姓鄉  | 0     |            |
| 545   | 南投縣埔里鎮  | 5     | 0.3%       |
| 546   | 南投縣仁愛鄉  | 1     | 0.1%       |
| 551   | 南投縣名間鄉  | 3     | 0.2%       |
| 552   | 南投縣集集鎮  | 0     |            |
| 553   | 南投縣水里鄉  | 0     |            |
| 555   | 南投縣魚池鄉  | 1     | 0.1%       |
| 556   | 南投縣信義鄉  | 1     | 0.1%       |
| 557   | 南投縣竹山鎮  | 3     | 0.2%       |
| 558   | 南投縣鹿谷鄉  | 0     |            |
| 600   | 嘉義市西區   | 9     | 0.6%       |
| 601   | 嘉義市東區   | 10    | 0.7%       |
| 602   | 嘉義縣番路鄉  | 1     | 0.1%       |
| 603   | 嘉義縣梅山鄉  | 2     | 0.1%       |
| 604   | 嘉義縣竹崎鄉  | 2     | 0.1%       |
| 605   | 嘉義縣阿里山鄉 | 0     |            |
| 606   | 嘉義縣中埔鄉  | 0     |            |
| 607   | 嘉義縣大埔鄉  | 0     |            |
| 608   | 嘉義縣水上鄉  | 6     | 0.4%       |
| 611   | 嘉義縣鹿草鄉  | 1     | 0.1%       |
| 612   | 嘉義縣太保市  | 2     | 0.1%       |
| 613   | 嘉義縣朴子市  | 3     | 0.2%       |
| 614   | 嘉義縣東石鄉  | 1     | 0.1%       |
| 615   | 嘉義縣六腳鄉  | 0     |            |
| 616   | 嘉義縣新港鄉  | 1     | 0.1%       |
| 621   | 嘉義縣民雄鄉  | 4     | 0.3%       |
| 622   | 嘉義縣大林鎮  | 3     | 0.2%       |
| 623   | 嘉義縣溪口鄉  | 1     | 0.1%       |
| 624   | 嘉義縣義竹鄉  | 1     | 0.1%       |

# v34: 32.請問是哪一個鄉鎮市區？

| Value | Label  | Cases | Percentage |
|-------|--------|-------|------------|
| 625   | 嘉義縣布袋鎮 | 1     | 0.1%       |
| 630   | 雲林縣斗南鎮 | 1     | 0.1%       |
| 631   | 雲林縣大埤鄉 | 0     |            |
| 632   | 雲林縣虎尾鎮 | 6     | 0.4%       |
| 633   | 雲林縣土庫鎮 | 2     | 0.1%       |
| 634   | 雲林縣褒忠鄉 | 0     |            |
| 635   | 雲林縣東勢鄉 | 1     | 0.1%       |
| 636   | 雲林縣台西鄉 | 1     | 0.1%       |
| 637   | 雲林縣崙背鄉 | 4     | 0.3%       |
| 638   | 雲林縣麥寮鄉 | 0     |            |
| 640   | 雲林縣斗六市 | 6     | 0.4%       |
| 643   | 雲林縣林內鄉 | 0     |            |
| 646   | 雲林縣古坑鄉 | 1     | 0.1%       |
| 647   | 雲林縣莿桐鄉 | 2     | 0.1%       |
| 648   | 雲林縣西螺鎮 | 1     | 0.1%       |
| 649   | 雲林縣二崙鄉 | 0     |            |
| 651   | 雲林縣北港鎮 | 2     | 0.1%       |
| 652   | 雲林縣水林鄉 | 0     |            |
| 653   | 雲林縣口湖鄉 | 1     | 0.1%       |
| 654   | 雲林縣四湖鄉 | 0     |            |
| 655   | 雲林縣元長鄉 | 1     | 0.1%       |
| 700   | 台南市中西區 | 5     | 0.3%       |
| 701   | 台南市東區  | 12    | 0.8%       |
| 702   | 台南市南區  | 6     | 0.4%       |
| 704   | 台南市北區  | 12    | 0.8%       |
| 708   | 台南市安平區 | 9     | 0.6%       |
| 709   | 台南市安南區 | 10    | 0.7%       |
| 710   | 台南市永康區 | 19    | 1.3%       |
| 711   | 台南市歸仁區 | 4     | 0.3%       |
| 712   | 台南市新化區 | 3     | 0.2%       |
| 713   | 台南市左鎮區 | 0     |            |
| 714   | 台南市玉井區 | 1     | 0.1%       |
| 715   | 台南市楠西區 | 0     |            |
| 716   | 台南市南化區 | 0     |            |
| 717   | 台南市仁德區 | 4     | 0.3%       |
| 718   | 台南市關廟區 | 2     | 0.1%       |
| 719   | 台南市龍崎區 | 0     |            |
| 720   | 台南市官田區 | 1     | 0.1%       |
| 721   | 台南市麻豆區 | 2     | 0.1%       |
| 722   | 台南市佳里區 | 0     |            |
| 723   | 台南市西港區 | 4     | 0.3%       |
| 724   | 台南市七股區 | 0     |            |
| 725   | 台南市將軍區 | 1     | 0.1%       |
| 726   | 台南市學甲區 | 1     | 0.1%       |
| 727   | 台南市北門區 | 0     |            |

# v34: 32.請問是哪一個鄉鎮市區？

| Value | Label   | Cases | Percentage |
|-------|---------|-------|------------|
| 730   | 台南市新營區  | 6     | 0.4%       |
| 731   | 台南市後壁區  | 0     |            |
| 732   | 台南市白河區  | 1     | 0.1%       |
| 733   | 台南市東山區  | 1     | 0.1%       |
| 734   | 台南市六甲區  | 3     | 0.2%       |
| 735   | 台南市下營區  | 2     | 0.1%       |
| 736   | 台南市柳營區  | 1     | 0.1%       |
| 737   | 台南市鹽水區  | 1     | 0.1%       |
| 741   | 台南市善化區  | 7     | 0.5%       |
| 742   | 台南市大內區  | 0     |            |
| 743   | 台南市山上區  | 0     |            |
| 744   | 台南市新市區  | 6     | 0.4%       |
| 745   | 台南市安定區  | 0     |            |
| 800   | 高雄市新興區  | 4     | 0.3%       |
| 801   | 高雄市前金區  | 3     | 0.2%       |
| 802   | 高雄市苓雅區  | 8     | 0.5%       |
| 803   | 高雄市鹽埕區  | 2     | 0.1%       |
| 804   | 高雄市鼓山區  | 6     | 0.4%       |
| 805   | 高雄市旗津區  | 0     |            |
| 806   | 高雄市前鎮區  | 9     | 0.6%       |
| 807   | 高雄市三民區  | 30    | 2.0%       |
| 811   | 高雄市楠梓區  | 12    | 0.8%       |
| 812   | 高雄市小港區  | 5     | 0.3%       |
| 813   | 高雄市左營區  | 17    | 1.1%       |
| 814   | 高雄市仁武區  | 1     | 0.1%       |
| 815   | 高雄市大社區  | 1     | 0.1%       |
| 817   | 南海島東沙群島 | 0     |            |
| 819   | 南海島南沙群島 | 0     |            |
| 820   | 高雄市岡山區  | 5     | 0.3%       |
| 821   | 高雄市路竹區  | 1     | 0.1%       |
| 822   | 高雄市阿蓮區  | 0     |            |
| 823   | 高雄市田寮區  | 0     |            |
| 824   | 高雄市燕巢區  | 3     | 0.2%       |
| 825   | 高雄市橋頭區  | 2     | 0.1%       |
| 826   | 高雄市梓官區  | 2     | 0.1%       |
| 827   | 高雄市彌陀區  | 2     | 0.1%       |
| 828   | 高雄市永安區  | 0     |            |
| 829   | 高雄市湖內區  | 3     | 0.2%       |
| 830   | 高雄市鳳山區  | 26    | 1.7%       |
| 831   | 高雄市大寮區  | 8     | 0.5%       |
| 832   | 高雄市林園區  | 2     | 0.1%       |
| 833   | 高雄市鳥松區  | 1     | 0.1%       |
| 840   | 高雄市大樹區  | 3     | 0.2%       |
| 842   | 高雄市旗山區  | 2     | 0.1%       |
| 843   | 高雄市美濃區  | 6     | 0.4%       |

# v34: 32.請問是哪一個鄉鎮市區？

| Value | Label       | Cases | Percentage |
|-------|-------------|-------|------------|
| 844   | 高雄市六龜區      | 0     |            |
| 845   | 高雄市內門區      | 0     |            |
| 846   | 高雄市杉林區      | 0     |            |
| 847   | 高雄市甲仙區      | 0     |            |
| 848   | 高雄市桃源區      | 0     |            |
| 849   | 高雄市三民(那瑪夏區) | 0     |            |
| 851   | 高雄市茂林區      | 0     |            |
| 852   | 高雄市茄萣區      | 3     | 0.2%       |
| 880   | 澎湖縣馬公市      | 2     | 0.1%       |
| 881   | 澎湖縣西嶼鄉      | 0     |            |
| 882   | 澎湖縣望安鄉      | 0     |            |
| 883   | 澎湖縣七美鄉      | 0     |            |
| 884   | 澎湖縣白沙鄉      | 0     |            |
| 885   | 澎湖縣湖西鄉      | 0     |            |
| 890   | 金門縣金沙鎮      | 3     | 0.2%       |
| 891   | 金門縣金湖鎮      | 1     | 0.1%       |
| 892   | 金門縣金寧鄉      | 0     |            |
| 893   | 金門縣金城鎮      | 0     |            |
| 894   | 金門縣烈嶼鄉      | 0     |            |
| 896   | 金門縣烏坵鄉      | 0     |            |
| 900   | 屏東縣屏東市      | 8     | 0.5%       |
| 901   | 屏東縣三地門鄉     | 0     |            |
| 902   | 屏東縣霧台鄉      | 1     | 0.1%       |
| 903   | 屏東縣瑪家鄉      | 1     | 0.1%       |
| 904   | 屏東縣九如鄉      | 0     |            |
| 905   | 屏東縣里港鄉      | 3     | 0.2%       |
| 906   | 屏東縣高樹鄉      | 1     | 0.1%       |
| 907   | 屏東縣鹽埔鄉      | 1     | 0.1%       |
| 908   | 屏東縣長治鄉      | 1     | 0.1%       |
| 909   | 屏東縣麟洛鄉      | 2     | 0.1%       |
| 911   | 屏東縣竹田鄉      | 1     | 0.1%       |
| 912   | 屏東縣內埔鄉      | 1     | 0.1%       |
| 913   | 屏東縣萬丹鄉      | 4     | 0.3%       |
| 920   | 屏東縣潮州鎮      | 6     | 0.4%       |
| 921   | 屏東縣泰武鄉      | 0     |            |
| 922   | 屏東縣來義鄉      | 0     |            |
| 923   | 屏東縣萬巒鄉      | 0     |            |
| 924   | 屏東縣崁頂鄉      | 0     |            |
| 925   | 屏東縣新埤鄉      | 1     | 0.1%       |
| 926   | 屏東縣南州鄉      | 4     | 0.3%       |
| 927   | 屏東縣林邊鄉      | 0     |            |
| 928   | 屏東縣東港鎮      | 3     | 0.2%       |
| 929   | 屏東縣琉球鄉      | 1     | 0.1%       |
| 931   | 屏東縣佳冬鄉      | 1     | 0.1%       |
| 932   | 屏東縣新園鄉      | 2     | 0.1%       |

| # v34: 32.請問是哪一個鄉鎮市區？   |   |       |                             |
|---|---|-------|-----------------------------|
| Value   | Label   | Cases | Percentage                  |
| 940   | 屏東縣枋寮鄉  | 2     | <div><div></div></div> 0.1% |
| 941   | 屏東縣枋山鄉  | 0     |                             |
| 942   | 屏東縣春日鄉  | 0     |                             |
| 943   | 屏東縣獅子鄉  | 0     |                             |
| 944   | 屏東縣車城鄉  | 1     | <div><div></div></div> 0.1% |
| 945   | 屏東縣牡丹鄉  | 0     |                             |
| 946   | 屏東縣恆春鎮  | 1     | <div><div></div></div> 0.1% |
| 947   | 屏東縣滿州鄉  | 1     | <div><div></div></div> 0.1% |
| 950   | 台東縣台東市  | 10    | <div><div></div></div> 0.7% |
| 951   | 台東縣綠島鄉  | 0     |                             |
| 952   | 台東縣蘭嶼鄉  | 0     |                             |
| 953   | 台東縣延平鄉  | 0     |                             |
| 954   | 台東縣卑南鄉  | 0     |                             |
| 955   | 台東縣鹿野鄉  | 0     |                             |
| 956   | 台東縣關山鎮  | 1     | <div><div></div></div> 0.1% |
| 957   | 台東縣海端鄉  | 0     |                             |
| 958   | 台東縣池上鄉  | 1     | <div><div></div></div> 0.1% |
| 959   | 台東縣東河鄉  | 0     |                             |
| 961   | 台東縣成功鎮  | 0     |                             |
| 962   | 台東縣長濱鄉  | 0     |                             |
| 963   | 台東縣太麻里鄉   | 1     | <div><div></div></div> 0.1% |
| 964   | 台東縣金峰鄉  | 0     |                             |
| 965   | 台東縣大武鄉  | 0     |                             |
| 966   | 台東縣達仁鄉  | 0     |                             |
| 970   | 花蓮縣花蓮市  | 7     | <div><div></div></div> 0.5% |
| 971   | 花蓮縣新城鄉  | 2     | <div><div></div></div> 0.1% |
| 972   | 花蓮縣秀林鄉  | 0     |                             |
| 973   | 花蓮縣吉安鄉  | 7     | <div><div></div></div> 0.5% |
| 974   | 花蓮縣壽豐鄉  | 0     |                             |
| 975   | 花蓮縣鳳林鎮  | 0     |                             |
| 976   | 花蓮縣光復鄉  | 0     |                             |
| 977   | 花蓮縣豐濱鄉  | 0     |                             |
| 978   | 花蓮縣瑞穗鄉  | 0     |                             |
| 979   | 花蓮縣萬榮鄉  | 1     | <div><div></div></div> 0.1% |
| 981   | 花蓮縣玉里鎮  | 0     |                             |
| 982   | 花蓮縣卓溪鄉  | 1     | <div><div></div></div> 0.1% |
| 983   | 花蓮縣富里鄉  | 1     | <div><div></div></div> 0.1% |
| 998   | 不知道/拒答  | 28    | <div><div></div></div> 1.8% |
| 999   | 拒答縣市  | 0     |                             |
| Warning: these figures indicate the number of cases found in the data file. They cannot be interpreted as summary statistics of the population of interest. |   |       |                             |
| # v35: 33.請問您現在接手機是在那一個縣市？  |   |       |                             |
| Information   | [Type= discrete] [Format=numeric] [Range= 1-98] [Missing=*] |       |                             |
| Statistics [NW/ W]  | [Valid=1517 /-] [Invalid=0 /-]                              |       |                             |

# v35: 33.請問您現在接手機是在那一個縣市？

| Value | Label | Cases | Percentage                   |
|-------|-------|-------|------------------------------|
| 1     | 臺北市   | 204   | <div><div></div></div> 13.4% |
| 2     | 新北市   | 306   | <div><div></div></div> 20.2% |
| 3     | 基隆市   | 18    | <div><div></div></div> 1.2%  |
| 4     | 宜蘭縣   | 24    | <div><div></div></div> 1.6%  |
| 5     | 桃園市   | 122   | <div><div></div></div> 8.0%  |
| 6     | 新竹縣   | 29    | <div><div></div></div> 1.9%  |
| 7     | 新竹市   | 29    | <div><div></div></div> 1.9%  |
| 8     | 苗栗縣   | 36    | <div><div></div></div> 2.4%  |
| 9     | 臺中市   | 181   | <div><div></div></div> 11.9% |
| 10    | 彰化縣   | 64    | <div><div></div></div> 4.2%  |
| 11    | 南投縣   | 28    | <div><div></div></div> 1.8%  |
| 12    | 雲林縣   | 35    | <div><div></div></div> 2.3%  |
| 13    | 嘉義縣   | 31    | <div><div></div></div> 2.0%  |
| 14    | 嘉義市   | 20    | <div><div></div></div> 1.3%  |
| 15    | 臺南市   | 126   | <div><div></div></div> 8.3%  |
| 16    | 高雄市   | 164   | <div><div></div></div> 10.8% |
| 17    | 屏東縣   | 49    | <div><div></div></div> 3.2%  |
| 18    | 澎湖縣   | 3     | <div><div></div></div> 0.2%  |
| 19    | 花蓮縣   | 21    | <div><div></div></div> 1.4%  |
| 20    | 臺東縣   | 15    | <div><div></div></div> 1.0%  |
| 21    | 金門縣   | 4     | <div><div></div></div> 0.3%  |
| 22    | 連江縣   | 0     |                              |
| 98    | 拒答    | 8     | <div><div></div></div> 0.5%  |

Warning: these figures indicate the number of cases found in the data file. They cannot be interpreted as summary statistics of the population of interest.

# v36: 34.請問您有沒有跟家人同住？

| Information        |       | [Type= discrete] [Format=numeric] [Range= 1-8] [Missing=*] |                              |
|--------------------|-------|--|------------------------------|
| Statistics [NW/ W] |       | [Valid=1517 /-] [Invalid=0 /-]                             |                              |
| Value              | Label | Cases  | Percentage                   |
| 1                  | 有     | 1175   | <div><div></div></div> 77.5% |
| 2                  | 沒有    | 333  | <div><div></div></div> 22.0% |
| 8                  | 未回答   | 9  | <div><div></div></div> 0.6%  |

Warning: these figures indicate the number of cases found in the data file. They cannot be interpreted as summary statistics of the population of interest.

# v37: 35.受訪者的性別

| Information        |       | [Type= discrete] [Format=numeric] [Range= 1-2] [Missing=*] |                   |
|--------------------|-------|--|-------------------|
| Statistics [NW/ W] |       | [Valid=1517 /-] [Invalid=0 /-]                             |                   |
| Value              | Label | Cases  | Percentage        |
| 1                  | 男     | 853  | <div></div> 56.2% |
| 2                  | 女     | 664  | <div></div> 43.8% |

Warning: these figures indicate the number of cases found in the data file. They cannot be interpreted as summary statistics of the population of interest.

# v38: 36.明年開始，政府的人口普查，部份改用網路填答進行，請問您比較偏好到家裡面訪調查?電話調查?還是網路調查?

|                    |  |
|--------------------|--|
| Information        | [Type= discrete] [Format=numeric] [Range= 1-8] [Missing=*] |
| Statistics [NW/ W] | [Valid=1517 /-] [Invalid=0 /-]                             |

# v38: 36.明年開始，政府的人口普查，部份改用網路填答進行，請問您比較偏好到家裡面訪調查?電話調查?還是網路調查?

| Value | Label | Cases | Percentage                   |
|-------|-------|-------|------------------------------|
| 1     | 家戶調查  | 163   | <div><div></div></div> 10.7% |
| 2     | 電話調查  | 444   | <div><div></div></div> 29.3% |
| 3     | 線上調查  | 802   | <div><div></div></div> 52.9% |
| 4     | 都不要   | 41    | <div><div></div></div> 2.7%  |
| 8     | 未回答   | 67    | <div><div></div></div> 4.4%  |

*Warning: these figures indicate the number of cases found in the data file. They cannot be interpreted as summary statistics of the population of interest.*