

台灣 (Taiwan, ROC)

行政院研究發展考核委員會

**99年民眾社會參與情形調查**

**Study Documentation**

September 10, 2019

# Metadata Production

Metadata Producer(s)	學術調查研究資料庫(Survey Research Data Archive) (SRDA) , 中央研究院人社中心調查研究專題中心 , DDI文件製作
Version	2.0版, 參考IHSN Nesstar Template修改
Identification	AE150002

# Table of Contents

<a href="#">Overview</a>	<a href="#">4</a>
<a href="#">Scope &amp; Coverage</a>	<a href="#">4</a>
<a href="#">Producers &amp; Sponsors</a>	<a href="#">4</a>
<a href="#">Sampling</a>	<a href="#">4</a>
<a href="#">Data Collection</a>	<a href="#">4</a>
<a href="#">Data Processing &amp; Appraisal</a>	<a href="#">5</a>
<a href="#">Accessibility</a>	<a href="#">5</a>
<a href="#">Files Description</a>	<a href="#">6</a>
<a href="#">data99</a>	<a href="#">6</a>
<a href="#">Variables Group(s)</a>	<a href="#">7</a>
<a href="#">志願參與層面</a>	<a href="#">7</a>
<a href="#">捐獻參與層面</a>	<a href="#">7</a>
<a href="#">社區參與層面</a>	<a href="#">7</a>
<a href="#">政治活動參與層面</a>	<a href="#">8</a>
<a href="#">公共事務參與層面</a>	<a href="#">8</a>
<a href="#">基本資料</a>	<a href="#">8</a>
<a href="#">權數</a>	<a href="#">9</a>
<a href="#">Variables Description</a>	<a href="#">10</a>
<a href="#">data99</a>	<a href="#">11</a>

## 99年民眾社會參與情形調查

### Overview

<b>Type</b>	民眾社會參與情形調查
<b>Identification</b>	AE150002
<b>Version</b>	Production Date: 2019-09-11 1
<b>Series</b>	國發會(研考會)為瞭解民眾對各項社會或政治活動的參與情況，每年八月委託民調公司隨機抽樣20歲以上成年人進行電話訪問調查
<b>Abstract</b> 為了解民眾對各項社會或政治活動的參與情況，國發會(研考會)每年八月委託民調公司隨機抽樣20歲以上成年人進行電話訪問調查。 本年度調查的社會參與主題有：志願參與層面、捐獻參與層面、社區參與層面、以及政治活動的參與層面、公共事務參與層面等，於99年9月23日至9月24日間進行調查，調查結果共計有效樣本為1,071人，在95%信心水準下，抽樣誤差為±2.99個百分點。	
<b>Kind of Data</b>	抽查
<b>Unit of Analysis</b>	個人

### Scope & Coverage

<b>Time Period(s)</b>	2010
<b>Countries</b>	台灣 (Taiwan, ROC)
<b>Geographic Coverage</b> 台灣地區	
<b>Universe</b> 台灣地區20歲以上的成年人	

### Producers & Sponsors

<b>Primary Investigator(s)</b>	行政院研究發展考核委員會
<b>Other Producer(s)</b>	行政院研究發展考核委員會
<b>Funding Agency/ies</b>	行政院研究發展考核委員會

### Sampling

<b>Sampling Procedure</b> 台灣地區住宅電話簿(尾數 2 位隨機)	
<b>Weighting</b> 調查結果已對受訪者性別、年齡、教育程度及地區進行樣本代表性檢定後加權處理	

### Data Collection

<b>Data Collection Dates</b>	start 2010-09-23 end 2010-09-24
------------------------------	------------------------------------

<b>Data Collection Mode</b>	電話訪問
-----------------------------	------

## Data Processing & Appraisal

### Data Editing

中央研究院人文社會科學研究中心調查研究專題中心所進行的資料整理方式，為不合理值檢核。

## Accessibility

<b>Contact(s)</b>	學術調查研究資料庫(Survey Research Data Archive) (中央研究院人社中心調查研究專題中心) , <a href="https://srda.sinica.edu.tw">https://srda.sinica.edu.tw</a> , <a href="mailto:srda@gate.sinica.edu.tw">srda@gate.sinica.edu.tw</a>
<b>Distributor(s)</b>	學術調查研究資料庫(Survey Research Data Archive)
<b>Depositor(s)</b>	行政院研究發展考核委員會
<b>Access Conditions</b>	
標準版(一般會員、院內會員申請下載)	

# Files Description

Dataset contains 1 file(s)

data99	
# Cases	1071
# Variable(s)	31

# Variables Group(s)

Dataset contains 7 group(s)

Group 志願參與層面							
#	Name	Label	Type	Format	Valid	Invalid	Question
1	v1	1.請問您最近一年內有沒有參與志願性服務工作?	discrete	numeric-1.0	1071	0	-
2	v2_1	2.請問您最近一年內參與之志願性服務工作是屬於哪些項目?(可複選)選擇1	discrete	numeric-2.0	1071	0	-
3	v2_2	2.請問您最近一年內參與之志願性服務工作是屬於哪些項目?(可複選)選擇2	discrete	numeric-2.0	1071	0	-
4	v2_3	2.請問您最近一年內參與之志願性服務工作是屬於哪些項目?(可複選)選擇3	discrete	numeric-2.0	1071	0	-
5	v3	3.請問您參與的是政府部門的志願服務工作?還是非政府部門的志願服務工作?	discrete	numeric-1.0	1071	0	-
6	v4	4.請問您在未來一年內可能投入志願性服務工作嗎?	discrete	numeric-1.0	1071	0	-

Group 捐獻參與層面							
#	Name	Label	Type	Format	Valid	Invalid	Question
1	v5	5.請問您最近一年內有沒有捐款給非營利性團體或購買其義賣品?	discrete	numeric-1.0	1071	0	-
2	v6	6.請問您最近一年內有沒有直接捐款給需要幫助的家庭或個人(不含自己的親人)?	discrete	numeric-1.0	1071	0	-
3	v7	7.請問您最近一年內有沒有捐贈衣服、物品或食物給別人(不含舊衣回收箱)?	discrete	numeric-1.0	1071	0	-
4	v8	8.請問您最近一年內有沒有參加捐血活動?	discrete	numeric-1.0	1071	0	-

Group 社區參與層面							
#	Name	Label	Type	Format	Valid	Invalid	Question
1	v9	9.請問您最近一年內有沒有參與守望相助或社區巡守隊?	discrete	numeric-1.0	1071	0	-
2	v10	10.請問您最近一年內有沒有參與社區巷道清掃、維護或社區環境綠美化?	discrete	numeric-1.0	1071	0	-
3	v11	11.請問您最近一年內有沒有協助照顧社區的老弱婦孺或其他弱勢團體?	discrete	numeric-1.0	1071	0	-
4	v12	12.請問您最近一年內有沒有協助送餐給社區的老弱婦孺?	discrete	numeric-1.0	1071	0	-

#	Name	Label	Type	Format	Valid	Invalid	Question
5	v13	13.請問您最近一年內有沒有參與村里民大會？	discrete	numeric-1.0	1071	0	-
6	v14	14.請問您最近一年內有沒有認養社區公共設施？	discrete	numeric-1.0	1071	0	-

**Group 政治活動參與層面**

#	Name	Label	Type	Format	Valid	Invalid	Question
1	v15	15.請問您最近一年內有沒有參加過候選人舉辦的演講或政見發表會？	discrete	numeric-1.0	1071	0	-
2	v16	16.請問您最近一年內有沒有參加過集會遊行(請願)活動？	discrete	numeric-1.0	1071	0	-
3	v17	17.請問您最近一年內有沒有參加過公民投票的簽名連署活動？	discrete	numeric-1.0	1071	0	-

**Group 公共事務參與層面**

#	Name	Label	Type	Format	Valid	Invalid	Question
1	v18	18.請問您最近一年內有沒有參加過政府機關所舉辦的說明會或公聽會？	discrete	numeric-1.0	1071	0	-
2	v19	19.請問您最近一年內有沒有向政府機關提出過陳情案件？	discrete	numeric-1.0	1071	0	-
3	v20	20.請問您最近一年內有沒有向電視台、廣播電台call-in發表與政府施政有關之意見？	discrete	numeric-1.0	1071	0	-
4	v21	21.請問您最近一年內有沒有在報章雜誌或網路上發表與政府施政有關之意見？	discrete	numeric-1.0	1071	0	-

**Group 基本資料**

#	Name	Label	Type	Format	Valid	Invalid	Question
1	v22	22.請問您今年大約幾歲？	discrete	numeric-1.0	1071	0	-
2	v23	23.請問您的教育程度是？	discrete	numeric-1.0	1071	0	-
3	v24	24.請問您目前從事什麼工作？	discrete	numeric-2.0	1071	0	-
4	v25	25.請問您目前住在哪一個縣市？	discrete	numeric-2.0	1071	0	-
5	v26	26.國內有好幾個常聽到的政黨，國民黨、民進黨、親民黨、新黨、無黨團結聯盟、台灣團結聯盟。請問哪一個政黨的理念和主張，跟您比較接近？	discrete	numeric-2.0	1071	0	-
6	v27	27.請問您家所有人每個月總收入大約是多少？	discrete	numeric-1.0	1071	0	-
7	v28	28.受訪者性別	discrete	numeric-1.0	1071	0	-

<b>Group 權數</b>							
#	Name	Label	Type	Format	Valid	Invalid	Question
1	wei	加權權數	continuous	numeric-8.4	1071	0	-




# Variables Description

Dataset contains 31 variable(s)

## File : data99

# v1: 1.請問您最近一年內有沒有參與志願性服務工作？













<b>Information</b>	[Type= discrete] [Format=numeric] [Range= 1-8] [Missing=*]
<b>Statistics [NW/ W]</b>	[Valid=1071 /-] [Invalid=0 /-]

Value	Label	Cases	Percentage
1	有	188	 17.6%
2	沒有(跳答第?4題)	881	 82.3%
8	無明確反應	2	 0.2%

Warning: these figures indicate the number of cases found in the data file. They cannot be interpreted as summary statistics of the population of interest.

# v2\_1: 2.請問您最近一年內參與之志願性服務工作是屬於哪些項目?(可複選)選擇1












<b>Information</b>	[Type= discrete] [Format=numeric] [Range= 1-99] [Missing=*]
<b>Statistics [NW/ W]</b>	[Valid=1071 /-] [Invalid=0 /-]

Value	Label	Cases	Percentage
1	醫院之社會服務	14	 1.3%
2	學校之社會服務	29	 2.7%
3	環保及社區服務	55	 5.1%
4	社會福利服務	17	 1.6%
5	文化休閒服務	4	 0.4%
6	急難救助及交通服務	10	 0.9%
7	宗教服務	44	 4.1%
8	政治團體之服務	1	 0.1%
9	職業團體之服務	1	 0.1%
10	行政機關之服務	12	 1.1%
11	其他	1	 0.1%
99	跳答	883	 82.4%

Warning: these figures indicate the number of cases found in the data file. They cannot be interpreted as summary statistics of the population of interest.

# v2\_2: 2.請問您最近一年內參與之志願性服務工作是屬於哪些項目?(可複選)選擇2

<b>Information</b>	[Type= discrete] [Format=numeric] [Range= 1-99] [Missing=*]
<b>Statistics [NW/ W]</b>	[Valid=1071 /-] [Invalid=0 /-]

Value	Label	Cases	Percentage
1	醫院之社會服務	2	 0.2%
2	學校之社會服務	4	 0.4%
3	環保及社區服務	7	 0.7%
4	社會福利服務	6	 0.6%
5	文化休閒服務	3	 0.3%
6	急難救助及交通服務	3	 0.3%
7	宗教服務	3	 0.3%
8	政治團體之服務	0	
9	職業團體之服務	2	 0.2%
10	行政機關之服務	2	 0.2%
11	其他	2	 0.2%
99	跳答	1037	 96.8%

Warning: these figures indicate the number of cases found in the data file. They cannot be interpreted as summary statistics of the population of interest.

## File : data99

# v2\_3: 2.請問您最近一年內參與之志願性服務工作是屬於哪些項目?(可複選)選擇3

<b>Information</b>	[Type= discrete] [Format=numeric] [Range= 1-99] [Missing=*]
<b>Statistics [NW/ W]</b>	[Valid=1071 /-] [Invalid=0 /-]

Value	Label	Cases	Percentage
1	醫院之社會服務	0	
2	學校之社會服務	0	
3	環保及社區服務	0	
4	社會福利服務	0	
5	文化休閒服務	0	
6	急難救助及交通服務	1	0.1%
7	宗教服務	0	
8	政治團體之服務	0	
9	職業團體之服務	0	
10	行政機關之服務	0	
11	其他	0	
99	跳答	1070	99.9%

Warning: these figures indicate the number of cases found in the data file. They cannot be interpreted as summary statistics of the population of interest.

# v3: 3.請問您參與的是政府部門的志願服務工作?還是非政府部門的志願服務工作?

<b>Information</b>	[Type= discrete] [Format=numeric] [Range= 1-9] [Missing=*]
<b>Statistics [NW/ W]</b>	[Valid=1071 /-] [Invalid=0 /-]

Value	Label	Cases	Percentage
1	政府部門	56	5.2%
2	非政府部門	114	10.6%
3	兩者皆有	17	1.6%
8	無明確反應	1	0.1%
9	跳答	883	82.4%

Warning: these figures indicate the number of cases found in the data file. They cannot be interpreted as summary statistics of the population of interest.

# v4: 4.請問您在未來一年內可能投入志願性服務工作嗎?

<b>Information</b>	[Type= discrete] [Format=numeric] [Range= 1-9] [Missing=*]
<b>Statistics [NW/ W]</b>	[Valid=1071 /-] [Invalid=0 /-]

Value	Label	Cases	Percentage
1	可能	112	10.5%
2	不可能	677	63.2%
3	不知道	92	8.6%
8	無明確反應	0	
9	跳答	190	17.7%

Warning: these figures indicate the number of cases found in the data file. They cannot be interpreted as summary statistics of the population of interest.

# v5: 5.請問您最近一年內有沒有捐款給非營利性團體或購買其義賣品?

<b>Information</b>	[Type= discrete] [Format=numeric] [Range= 1-8] [Missing=*]
<b>Statistics [NW/ W]</b>	[Valid=1071 /-] [Invalid=0 /-]

Value	Label	Cases	Percentage
1	有	519	48.5%
2	沒有	551	51.4%

## File : data99

# v5: 5.請問您最近一年內有沒有捐款給非營利性團體或購買其義賣品？

Value	Label	Cases	Percentage
3	捐給政府	0	
8	無明確反應	1	0.1%

Warning: these figures indicate the number of cases found in the data file. They cannot be interpreted as summary statistics of the population of interest.

# v6: 6.請問您最近一年內有沒有直接捐款給需要幫助的家庭或個人(不含自己的親人)？

Information	[Type= discrete] [Format=numeric] [Range= 1-8] [Missing=*]
Statistics [NW/ W]	[Valid=1071 /-] [Invalid=0 /-]

Value	Label	Cases	Percentage
1	有	204	19.0%
2	沒有	864	80.7%
8	無明確反應	3	0.3%

Warning: these figures indicate the number of cases found in the data file. They cannot be interpreted as summary statistics of the population of interest.

# v7: 7.請問您最近一年內有沒有捐贈衣服、物品或食物給別人(不含舊衣回收箱)？

Information	[Type= discrete] [Format=numeric] [Range= 1-8] [Missing=*]
Statistics [NW/ W]	[Valid=1071 /-] [Invalid=0 /-]

Value	Label	Cases	Percentage
1	有	355	33.1%
2	沒有	715	66.8%
8	無明確反應	1	0.1%

Warning: these figures indicate the number of cases found in the data file. They cannot be interpreted as summary statistics of the population of interest.

# v8: 8.請問您最近一年內有沒有參加捐血活動？

Information	[Type= discrete] [Format=numeric] [Range= 1-8] [Missing=*]
Statistics [NW/ W]	[Valid=1071 /-] [Invalid=0 /-]

Value	Label	Cases	Percentage
1	有，經常	43	4.0%
2	有，偶爾	67	6.3%
3	沒有	961	89.7%
8	無明確反應	0	

Warning: these figures indicate the number of cases found in the data file. They cannot be interpreted as summary statistics of the population of interest.

# v9: 9.請問您最近一年內有沒有參與守望相助或社區巡守隊？

Information	[Type= discrete] [Format=numeric] [Range= 1-8] [Missing=*]
Statistics [NW/ W]	[Valid=1071 /-] [Invalid=0 /-]

Value	Label	Cases	Percentage
1	有，經常	37	3.5%
2	有，偶爾	39	3.6%
3	沒有	995	92.9%
8	無明確反應	0	

Warning: these figures indicate the number of cases found in the data file. They cannot be interpreted as summary statistics of the population of interest.

# v10: 10.請問您最近一年內有沒有參與社區巷道清掃、維護或社區環境綠美化？

Information	[Type= discrete] [Format=numeric] [Range= 1-8] [Missing=*]
Statistics [NW/ W]	[Valid=1071 /-] [Invalid=0 /-]

## File : data99

# v10: 10.請問您最近一年內有沒有參與社區巷道清掃、維護或社區環境綠美化？

Value	Label	Cases	Percentage
1	有，經常	68	6.3%
2	有，偶爾	141	13.2%
3	沒有	861	80.4%
8	無明確反應	1	0.1%

Warning: these figures indicate the number of cases found in the data file. They cannot be interpreted as summary statistics of the population of interest.

# v11: 11.請問您最近一年內有沒有協助照顧社區的老弱婦孺或其他弱勢團體？

Information	[Type= discrete] [Format=numeric] [Range= 1-8] [Missing=*]
Statistics [NW/ W]	[Valid=1071 /-] [Invalid=0 /-]

Value	Label	Cases	Percentage
1	有，經常	37	3.5%
2	有，偶爾	82	7.7%
3	沒有(跳答第13題)	949	88.6%
8	無明確反應	3	0.3%

Warning: these figures indicate the number of cases found in the data file. They cannot be interpreted as summary statistics of the population of interest.

# v12: 12.請問您最近一年內有沒有協助送餐給社區的老弱婦孺？

Information	[Type= discrete] [Format=numeric] [Range= 1-9] [Missing=*]
Statistics [NW/ W]	[Valid=1071 /-] [Invalid=0 /-]

Value	Label	Cases	Percentage
1	有，經常	7	0.7%
2	有，偶爾	6	0.6%
3	沒有	106	9.9%
8	無明確反應	0	
9	跳答	952	88.9%

Warning: these figures indicate the number of cases found in the data file. They cannot be interpreted as summary statistics of the population of interest.

# v13: 13.請問您最近一年內有沒有參與村里民大會？

Information	[Type= discrete] [Format=numeric] [Range= 1-8] [Missing=*]
Statistics [NW/ W]	[Valid=1071 /-] [Invalid=0 /-]

Value	Label	Cases	Percentage
1	有參加	220	20.5%
2	沒有參加	757	70.7%
3	未舉辦	92	8.6%
8	無明確反應	2	0.2%

Warning: these figures indicate the number of cases found in the data file. They cannot be interpreted as summary statistics of the population of interest.

# v14: 14.請問您最近一年內有沒有認養社區公共設施？

Information	[Type= discrete] [Format=numeric] [Range= 1-8] [Missing=*]
Statistics [NW/ W]	[Valid=1071 /-] [Invalid=0 /-]

Value	Label	Cases	Percentage
1	有	33	3.1%
2	沒有	1037	96.8%
8	無明確反應	1	0.1%



Warning: these figures indicate the number of cases found in the data file. They cannot be interpreted as summary statistics of the population of interest.

## File : data99

# v15: 15.請問您最近一年內有沒有參加過候選人舉辦的演講或政見發表會？

**Information** [Type= discrete] [Format=numeric] [Range= 1-8] [Missing=\*]

**Statistics [NW/ W]** [Valid=1071 /-] [Invalid=0 /-]



Value	Label	Cases	Percentage
1	有	161	 15.0%
2	沒有	908	 84.8%
8	無明確反應	2	0.2%

*Warning: these figures indicate the number of cases found in the data file. They cannot be interpreted as summary statistics of the population of interest.*

# v16: 16.請問您最近一年內有沒有參加過集會遊行(請願)活動？

**Information** [Type= discrete] [Format=numeric] [Range= 1-8] [Missing=\*]

**Statistics [NW/ W]** [Valid=1071 /-] [Invalid=0 /-]



Value	Label	Cases	Percentage
1	有	46	 4.3%
2	沒有	1023	 95.5%
8	無明確反應	2	0.2%

*Warning: these figures indicate the number of cases found in the data file. They cannot be interpreted as summary statistics of the population of interest.*

# v17: 17.請問您最近一年內有沒有參加過公民投票的簽名連署活動？

**Information** [Type= discrete] [Format=numeric] [Range= 1-8] [Missing=\*]

**Statistics [NW/ W]** [Valid=1071 /-] [Invalid=0 /-]



Value	Label	Cases	Percentage
1	有	118	 11.0%
2	沒有	949	 88.6%
8	無明確反應	4	0.4%

*Warning: these figures indicate the number of cases found in the data file. They cannot be interpreted as summary statistics of the population of interest.*

# v18: 18.請問您最近一年內有沒有參加過政府機關所舉辦的說明會或公聽會？

**Information** [Type= discrete] [Format=numeric] [Range= 1-8] [Missing=\*]

**Statistics [NW/ W]** [Valid=1071 /-] [Invalid=0 /-]



Value	Label	Cases	Percentage
1	有	64	 6.0%
2	沒有	1004	 93.7%
8	無明確反應	3	0.3%

*Warning: these figures indicate the number of cases found in the data file. They cannot be interpreted as summary statistics of the population of interest.*

# v19: 19.請問您最近一年內有沒有向政府機關提出過陳情案件？

**Information** [Type= discrete] [Format=numeric] [Range= 1-8] [Missing=\*]

**Statistics [NW/ W]** [Valid=1071 /-] [Invalid=0 /-]

Value	Label	Cases	Percentage
1	有，經常	5	0.5%
2	有，偶爾	41	 3.8%
3	沒有	1024	 95.6%
8	無明確反應	1	0.1%

*Warning: these figures indicate the number of cases found in the data file. They cannot be interpreted as summary statistics of the population of interest.*

<b>File : data99</b>			
# v20: 20.請問您最近一年內有沒有向電視台、廣播電台 <b>call-in</b> 發表與政府施政有關之意見？			
Information	[Type= discrete] [Format=numeric] [Range= 1-8] [Missing=*]		
Statistics [NW/ W]	[Valid=1071 /-] [Invalid=0 /-]		
Value	Label	Cases	Percentage
1	有	13	1.2%
2	沒有	1057	98.7%
8	無明確反應	1	0.1%
Warning: these figures indicate the number of cases found in the data file. They cannot be interpreted as summary statistics of the population of interest.			
# v21: 21.請問您最近一年內有沒有在報章雜誌或網路上發表與政府施政有關之意見？			
Information	[Type= discrete] [Format=numeric] [Range= 1-8] [Missing=*]		
Statistics [NW/ W]	[Valid=1071 /-] [Invalid=0 /-]		
Value	Label	Cases	Percentage
1	有，經常	1	0.1%
2	有，偶爾	25	2.3%
3	沒有	1043	97.4%
8	無明確反應	2	0.2%
Warning: these figures indicate the number of cases found in the data file. They cannot be interpreted as summary statistics of the population of interest.			
# v22: 22.請問您今年大約幾歲？			
Information	[Type= discrete] [Format=numeric] [Range= 1-8] [Missing=*]		
Statistics [NW/ W]	[Valid=1071 /-] [Invalid=0 /-]		
Value	Label	Cases	Percentage
1	20-29 歲	99	9.2%
2	30-39 歲	172	16.1%
3	40-49 歲	266	24.8%
4	50-59 歲	260	24.3%
5	60 歲及以上	273	25.5%
8	無明確反應	1	0.1%
Warning: these figures indicate the number of cases found in the data file. They cannot be interpreted as summary statistics of the population of interest.			
# v23: 23.請問您的教育程度是？			
Information	[Type= discrete] [Format=numeric] [Range= 1-8] [Missing=*]		
Statistics [NW/ W]	[Valid=1071 /-] [Invalid=0 /-]		
Value	Label	Cases	Percentage
1	小學及以下	216	20.2%
2	初中、國中	125	11.7%
3	高中、高職	332	31.0%
4	專科	144	13.4%
5	大學及研究所以上	251	23.4%
8	無明確反應	3	0.3%
Warning: these figures indicate the number of cases found in the data file. They cannot be interpreted as summary statistics of the population of interest.			
# v24: 24.請問您目前從事什麼工作？			
Information	[Type= discrete] [Format=numeric] [Range= 1-98] [Missing=*]		
Statistics [NW/ W]	[Valid=1071 /-] [Invalid=0 /-]		

# File : data99

# v24: 24.請問您目前從事什麼工作？

Value	Label	Cases	Percentage
1	公務人員、警察	16	1.5%
2	軍人	6	0.6%
3	中小學教師	12	1.1%
4	高中教師、大專院校教授	10	0.9%
5	受僱於國營事業	20	1.9%
6	民營、工商機構主管	50	4.7%
7	民營、工商機構普通職員	180	16.8%
8	勞動工人、工頭、領班	148	13.8%
9	自由業(含律師、醫師、會計師)	11	1.0%
10	文化工作者	4	0.4%
11	研究人員	1	0.1%
12	雇主/企業家	4	0.4%
13	自營商(含獨資公司, 9人以內)	88	8.2%
14	運輸業(包括計程車司機)	9	0.8%
15	工程師、專業技師	12	1.1%
16	農林漁牧鹽礦業從業人員	42	3.9%
17	學生	17	1.6%
18	退休/無業/待業	204	19.0%
19	家管/家庭主婦	227	21.2%
96	其他	3	0.3%
98	無明確反應	7	0.7%

Warning: these figures indicate the number of cases found in the data file. They cannot be interpreted as summary statistics of the population of interest.

# v25: 25.請問您目前住在哪一個縣市？

Information	[Type= discrete] [Format=numeric] [Range= 1-98] [Missing=*]		
Statistics [NW/ W]	[Valid=1071 /-] [Invalid=0 /-]		
Value	Label	Cases	Percentage
1	台北市	119	11.1%
2	台北縣	181	16.9%
3	基隆市	19	1.8%
4	宜蘭縣	23	2.1%
5	桃園縣	92	8.6%
6	新竹縣	25	2.3%
7	新竹市	17	1.6%
8	苗栗縣	24	2.2%
9	台中縣	71	6.6%
10	台中市	51	4.8%
11	彰化縣	61	5.7%
12	南投縣	24	2.2%
13	雲林縣	31	2.9%
14	嘉義縣	28	2.6%
15	嘉義市	13	1.2%
16	台南縣	55	5.1%

## File : data99

# v25: 25.請問您目前住在哪一個縣市？

Value	Label	Cases	Percentage
17	台南市	32	<div><div></div></div> 3.0%
18	高雄市	66	<div><div></div></div> 6.2%
19	高雄縣	66	<div><div></div></div> 6.2%
20	屏東縣	41	<div><div></div></div> 3.8%
21	澎湖縣	4	<div><div></div></div> 0.4%
22	花蓮縣	15	<div><div></div></div> 1.4%
23	台東縣	10	<div><div></div></div> 0.9%
98	無明確反應	3	<div><div></div></div> 0.3%

Warning: these figures indicate the number of cases found in the data file. They cannot be interpreted as summary statistics of the population of interest.

# v26: 26.國內有好幾個常聽到的政黨，國民黨、民進黨、親民黨、新黨、無黨團結聯盟、台灣團結聯盟。請問哪一個政黨的理念和主張，跟您比較接近？

Information	[Type= discrete] [Format=numeric] [Range= 1-98] [Missing=*]
Statistics [NW/ W]	[Valid=1071 /-] [Invalid=0 /-]

Value	Label	Cases	Percentage
1	國民黨	257	<div><div></div></div> 24.0%
2	民進黨	129	<div><div></div></div> 12.0%
3	親民黨	6	<div><div></div></div> 0.6%
4	新黨	5	<div><div></div></div> 0.5%
5	無黨團結聯盟	6	<div><div></div></div> 0.6%
6	台聯	1	<div><div></div></div> 0.1%
7	其他政黨	1	<div><div></div></div> 0.1%
8	不傾向任何政黨	501	<div><div></div></div> 46.8%
98	很難說、不知道、無明確反應	165	<div><div></div></div> 15.4%

Warning: these figures indicate the number of cases found in the data file. They cannot be interpreted as summary statistics of the population of interest.

# v27: 27.請問您家所有人每個月總收入大約是多少？

Information	[Type= discrete] [Format=numeric] [Range= 1-8] [Missing=*]
Statistics [NW/ W]	[Valid=1071 /-] [Invalid=0 /-]

Value	Label	Cases	Percentage
1	15,000元以下	86	<div><div></div></div> 8.0%
2	15,001-30,000元	117	<div><div></div></div> 10.9%
3	30,001-45,000元	100	<div><div></div></div> 9.3%
4	45,001-60,000元	122	<div><div></div></div> 11.4%
5	60,001-80,000元	81	<div><div></div></div> 7.6%
6	80,001-100,000元	83	<div><div></div></div> 7.7%
7	100,001元以上	144	<div><div></div></div> 13.4%
8	很難說、不知道、無明確反應	338	<div><div></div></div> 31.6%

Warning: these figures indicate the number of cases found in the data file. They cannot be interpreted as summary statistics of the population of interest.

# v28: 28.受訪者性別

Information	[Type= discrete] [Format=numeric] [Range= 1-2] [Missing=*]
Statistics [NW/ W]	[Valid=1071 /-] [Invalid=0 /-]

## File : data99

# v28: 28.受訪者性別

Value	Label	Cases	Percentage
1	男	520	48.6%
2	女	551	51.4%

*Warning: these figures indicate the number of cases found in the data file. They cannot be interpreted as summary statistics of the population of interest.*

# wei: 加權權數

Information	[Type= continuous] [Format=numeric] [Range= 0-4.66115784643257] [Missing=*]
Statistics [NW/ W]	[Valid=1071 /-] [Invalid=0 /-] [Mean=1 /-] [StdDev=0.499 /-]