

台灣 (Taiwan, ROC)

蔡珮

全球化與數位網路時代下，如何擘劃台灣新移民的專屬族群電視媒體：從台灣新移民對族群專屬電視頻道需求、台灣移民影視節目之

Study Documentation

October 20, 2020

Metadata Production

Metadata Producer(s)	學術調查研究資料庫(Survey Research Data Archive) (SRDA) , 中央研究院人社中心調查研究專題中心, DDI文件製作
Production Date	October 13, 2020
Version	2.0版, 參考IHSN Nesstar Template修改
Identification	E10529

Table of Contents

Overview.....	4
Scope & Coverage.....	4
Producers & Sponsors.....	4
Data Collection.....	4
Data Processing & Appraisal.....	5
Accessibility.....	5
Files Description.....	6
data.....	6
Variables Group(s).....	7
編號.....	7
第一部份-族群專屬電視頻道與節目之需求調查.....	7
第二部份-對移民體中視聽節目的語言和字幕之看法與需求.....	14
第三部份-語言程度與母語使用情形和語言認同調查.....	16
第四部份-對臺灣製播的10個新移民/工影視節目滿意度調查.....	18
第五部份-跨國婚姻移民對廣電媒體和網路的使用動機調查.....	24
第六部份-跨國婚姻移民的收視聽及上網行為.....	25
第七部份-基本資料.....	36
新增變項.....	38
Variables Description.....	41
data.....	42

全球化與數位網路時代下，如何擘劃台灣新移民的專屬族群電視媒體：從台灣新移民對族群專屬電視頻道需求、台灣移民影視節目之
Planning an immigrant television for the new immigrants in Taiwan in the globalization and digital Internet age: The needs for an immigrant TV channel, and the ethnic identity construction of the new immigrants in Taiwan, and the success of SBS TV

Overview	
Identification	E10529
Version	Production Date: 2023-11-01 1
<p>Abstract</p> <p>過去台灣關於新移民的傳播研究，大多著墨於平面媒體與廣播媒體，未能充分瞭解這群移民對於專屬電視台的需求以及他們對現有移民影視節目的收視觀感。本計畫試圖由反思當代的媒介公民權出發，主張若要為新移民量身訂做專屬電視台，必須先了解新移民的傳播媒體使用行為與對於專屬族群電視頻道的需求為何目前零星製作的新移民影視節目有何不足之處有甚麼新移民想看卻看不到的節目類型與內容</p> <p>為期兩年的研究計畫，第一年透過面對面訪問，以台北市、新北市、桃園市、基隆市的東南亞籍與中港澳籍新住民為母群體，於2017年4月3日至同年5月31日執行調查，共收集400份有效樣本。</p> <p>研究發現超過 7 成新住民認為台灣需要成立新移民專屬電視台，傳播管道應採電視與網路雙軌並進約 7 成 5 的新住民表達有收看以自己母語播出的電視節目之意願播出語言和字幕需求，以「母語發音搭配中文字幕」居冠台灣製播的十個新移民影視節目，不曾收看這些節目的新住民人數幾乎都在五成以上，而且整體滿意度並不高。</p>	
Kind of Data	抽查
Unit of Analysis	個人

Scope & Coverage	
Time Period(s)	2017
Countries	台灣 (Taiwan, ROC)
<p>Geographic Coverage</p> <p>台北市、新北市、桃園市、基隆市等縣市</p>	
<p>Universe</p> <p>台北市、新北市、桃園市、基隆市的東南亞籍與中港澳籍新住民</p>	

Producers & Sponsors	
Primary Investigator(s)	蔡珮
Other Producer(s)	世新大學廣播電視電影學系
Funding Agency/ies	科技部

Data Collection	
Data Collection Dates	start 2017-04-03 end 2017-05-31
Time Period(s)	start 2016-08-01

	end 2018-10-31
Data Collection Mode	面對面訪問

Data Processing & Appraisal

Data Editing

1.中央研究院人文社會科學研究中心調查研究專題中心所進行的資料整理方式，為不合理值檢核。

Accessibility

Contact(s)	學術調查研究資料庫(Survey Research Data Archive) (中央研究院人社中心調查研究專題中心), https://srda.sinica.edu.tw , srda@gate.sinica.edu.tw
Distributor(s)	學術調查研究資料庫(Survey Research Data Archive)
Depositor(s)	世新大學廣播電視電影學系

Access Conditions

標準版(一般會員、院內會員直接下載)

Files Description

Dataset contains 1 file(s)

data	
# Cases	400
# Variable(s)	629

Variables Group(s)

Dataset contains 9 group(s)

Group 編號							
#	Name	Label	Type	Format	Valid	Invalid	Question
1	number	編碼	continuous	numeric-8.0	400	0	-

Group 第一部份-族群專屬電視頻道與節目之需求調查							
#	Name	Label	Type	Format	Valid	Invalid	Question
1	a1.1	在台灣何種媒體最適合傳播新移民和移工的族群文化? 01 無線電視	discrete	numeric-1.0	400	0	-
2	a1.2	在台灣何種媒體最適合傳播新移民和移工的族群文化? 02 有線電視	discrete	numeric-1.0	400	0	-
3	a1.3	在台灣何種媒體最適合傳播新移民和移工的族群文化? 03 付費隨選視訊(MOD)	discrete	numeric-1.0	400	0	-
4	a1.4	在台灣何種媒體最適合傳播新移民和移工的族群文化? 04 網際網路	discrete	numeric-1.0	400	0	-
5	a1.5	在台灣何種媒體最適合傳播新移民和移工的族群文化? 05 廣播	discrete	numeric-1.0	400	0	-
6	a1.6	在台灣何種媒體最適合傳播新移民和移工的族群文化? 06 報紙	discrete	numeric-1.0	400	0	-
7	a1.7	在台灣何種媒體最適合傳播新移民和移工的族群文化? 07 雜誌	discrete	numeric-1.0	400	0	-
8	a1.8	在台灣何種媒體最適合傳播新移民和移工的族群文化? 08 其他	discrete	numeric-1.0	400	0	-
9	a1.9	在台灣何種媒體最適合傳播新移民和移工的族群文化? 08 其他,請說明	discrete	character-255	5	0	-
10	a1.90	在台灣何種媒體最適合傳播新移民和移工的族群文化? 08 其他,請說明	discrete	character-255	0	0	-
11	a1.91	在台灣何種媒體最適合傳播新移民和移工的族群文化? 08 其他,請說明	discrete	character-171	0	0	-
12	a2	台灣需要成立一個新移民和移工專屬的族群廣播電台嗎?	discrete	numeric-2.0	400	0	-
13	a2.1	台灣需要成立一個新移民和移工專屬的族群廣播電台嗎?非常需要:理由	discrete	character-255	119	0	-
14	a2.10	台灣需要成立一個新移民和移工專屬的族群廣播電台嗎?非常需要:理由	discrete	character-255	0	0	-

#	Name	Label	Type	Format	Valid	Invalid	Question
15	a2.11	台灣需要成立一個新移民和移工專屬的族群廣播電台嗎?非常需要:理由	discrete	character-171	0	0	-
16	a2.2	台灣需要成立一個新移民和移工專屬的族群廣播電台嗎?需要:理由	discrete	character-255	165	0	-
17	a2.20	台灣需要成立一個新移民和移工專屬的族群廣播電台嗎?需要:理由	discrete	character-255	0	0	-
18	a2.21	台灣需要成立一個新移民和移工專屬的族群廣播電台嗎?需要:理由	discrete	character-171	0	0	-
19	a2.3	台灣需要成立一個新移民和移工專屬的族群廣播電台嗎?不需要:理由	discrete	character-255	37	0	-
20	a2.30	台灣需要成立一個新移民和移工專屬的族群廣播電台嗎?不需要:理由	discrete	character-255	0	0	-
21	a2.31	台灣需要成立一個新移民和移工專屬的族群廣播電台嗎?不需要:理由	discrete	character-171	0	0	-
22	a2.4	台灣需要成立一個新移民和移工專屬的族群廣播電台嗎?非常不需要:理由	discrete	character-255	2	0	-
23	a2.40	台灣需要成立一個新移民和移工專屬的族群廣播電台嗎?非常不需要:理由	discrete	character-255	0	0	-
24	a2.41	台灣需要成立一個新移民和移工專屬的族群廣播電台嗎?非常不需要:理由	discrete	character-171	0	0	-
25	a2.5	台灣需要成立一個新移民和移工專屬的族群廣播電台嗎?無意見:理由	discrete	character-255	77	0	-
26	a2.50	台灣需要成立一個新移民和移工專屬的族群廣播電台嗎?無意見:理由	discrete	character-255	0	0	-
27	a2.51	台灣需要成立一個新移民和移工專屬的族群廣播電台嗎?無意見:理由	discrete	character-171	0	0	-
28	a3	台灣需要成立一個新移民和移工專屬的族群電視台嗎?	discrete	numeric-2.0	400	0	-
29	a3.1	台灣需要成立一個新移民和移工專屬的族群電視台嗎?非常需要:理由	discrete	character-255	140	0	-
30	a3.10	台灣需要成立一個新移民和移工專屬的族群電視台嗎?非常需要:理由	discrete	character-255	0	0	-
31	a3.11	台灣需要成立一個新移民和移工專屬的族群電視台嗎?非常需要:理由	discrete	character-171	0	0	-
32	a3.2	台灣需要成立一個新移民和移工專屬的族群電視台嗎?需要:理由	discrete	character-255	148	0	-

#	Name	Label	Type	Format	Valid	Invalid	Question
33	a3.20	台灣需要成立一個新移民和移工專屬的族群電視台嗎?需要:理由	discrete	character-255	0	0	-
34	a3.21	台灣需要成立一個新移民和移工專屬的族群電視台嗎?需要:理由	discrete	character-171	0	0	-
35	a3.3	台灣需要成立一個新移民和移工專屬的族群電視台嗎?不需要:理由	discrete	character-255	34	0	-
36	a3.30	台灣需要成立一個新移民和移工專屬的族群電視台嗎?不需要:理由	discrete	character-255	0	0	-
37	a3.31	台灣需要成立一個新移民和移工專屬的族群電視台嗎?不需要:理由	discrete	character-171	0	0	-
38	a3.4	台灣需要成立一個新移民和移工專屬的族群電視台嗎?非常不需要:理由	discrete	character-255	2	0	-
39	a3.40	台灣需要成立一個新移民和移工專屬的族群電視台嗎?非常不需要:理由	discrete	character-255	0	0	-
40	a3.41	台灣需要成立一個新移民和移工專屬的族群電視台嗎?非常不需要:理由	discrete	character-171	0	0	-
41	a3.5	台灣需要成立一個新移民和移工專屬的族群電視台嗎?無意見:理由	discrete	character-255	76	0	-
42	a3.50	台灣需要成立一個新移民和移工專屬的族群電視台嗎?無意見:理由	discrete	character-255	0	0	-
43	a3.51	台灣需要成立一個新移民和移工專屬的族群電視台嗎?無意見:理由	discrete	character-171	0	0	-
44	a4.1	您希望透過甚麼方式收看新移民和移工專屬的族群電視台? 01 無線電視	discrete	numeric-1.0	400	0	-
45	a4.2	您希望透過甚麼方式收看新移民和移工專屬的族群電視台? 02 有線電視	discrete	numeric-1.0	400	0	-
46	a4.3	您希望透過甚麼方式收看新移民和移工專屬的族群電視台? 03 網路影音平台	discrete	numeric-1.0	400	0	-
47	a4.4	您希望透過甚麼方式收看新移民和移工專屬的族群電視台? 04 其他	discrete	numeric-1.0	400	0	-
48	a4.5	您希望透過甚麼方式收看新移民和移工專屬的族群電視台? 04 其他,請說明	discrete	character-255	5	0	-
49	a5.1	您希望族群專屬電視台,看到哪些類型的母國節目? 01 新聞節目	discrete	numeric-1.0	400	0	-
50	a5.2	您希望族群專屬電視台,看到哪些類型的母國節目? 02 綜藝節目	discrete	numeric-1.0	400	0	-

#	Name	Label	Type	Format	Valid	Invalid	Question
51	a5.3	您希望族群專屬電視台,看到哪些類型的母國節目? 03 戲劇節目	discrete	numeric-1.0	400	0	-
52	a5.4	您希望族群專屬電視台,看到哪些類型的母國節目? 04 兒少節目	discrete	numeric-1.0	400	0	-
53	a5.5	您希望族群專屬電視台,看到哪些類型的母國節目? 05 文化藝術節目	discrete	numeric-1.0	400	0	-
54	a5.6	您希望族群專屬電視台,看到哪些類型的母國節目? 06 旅遊節目	discrete	numeric-1.0	400	0	-
55	a5.7	您希望族群專屬電視台,看到哪些類型的母國節目? 07 科學節目	discrete	numeric-1.0	400	0	-
56	a5.8	您希望族群專屬電視台,看到哪些類型的母國節目? 08 醫療保健節目	discrete	numeric-1.0	400	0	-
57	a5.9	您希望族群專屬電視台,看到哪些類型的母國節目? 09 體育節目	discrete	numeric-1.0	400	0	-
58	a5.10	您希望族群專屬電視台,看到哪些類型的母國節目? 10 音樂節目	discrete	numeric-1.0	400	0	-
59	a5.11	您希望族群專屬電視台,看到哪些類型的母國節目? 11 卡通(動畫)節目	discrete	numeric-1.0	400	0	-
60	a5.12	您希望族群專屬電視台,看到哪些類型的母國節目? 12 財經節目	discrete	numeric-1.0	400	0	-
61	a5.13	您希望族群專屬電視台,看到哪些類型的母國節目? 13 美食料理節目	discrete	numeric-1.0	400	0	-
62	a5.14	您希望族群專屬電視台,看到哪些類型的母國節目? 14 談話性節目	discrete	numeric-1.0	400	0	-
63	a5.15	您希望族群專屬電視台,看到哪些類型的母國節目? 15 電影節目	discrete	numeric-1.0	400	0	-
64	a5.16	您希望族群專屬電視台,看到哪些類型的母國節目? 16 其他	discrete	numeric-1.0	400	0	-
65	a5.17	您希望族群專屬電視台,看到哪些類型的母國節目? 16 其他,請說明	discrete	character-255	5	0	-
66	a5.170	您希望族群專屬電視台,看到哪些類型的母國節目? 16 其他,請說明	discrete	character-255	0	0	-
67	a5.171	您希望族群專屬電視台,看到哪些類型的母國節目? 16 其他,請說明	discrete	character-171	0	0	-
68	a6.1	您希望族群專屬電視台,看到哪些類型的台灣節目? 01 新聞節目	discrete	numeric-1.0	400	0	-

#	Name	Label	Type	Format	Valid	Invalid	Question
69	a6.2	您希望族群專屬電視台, 看到哪些類型的台灣節目? 02 綜藝節目	discrete	numeric-1.0	400	0	-
70	a6.3	您希望族群專屬電視台, 看到哪些類型的台灣節目? 03 戲劇節目	discrete	numeric-1.0	400	0	-
71	a6.4	您希望族群專屬電視台, 看到哪些類型的台灣節目? 04 兒少節目	discrete	numeric-1.0	400	0	-
72	a6.5	您希望族群專屬電視台, 看到哪些類型的台灣節目? 05 文化藝術節目	discrete	numeric-1.0	400	0	-
73	a6.6	您希望族群專屬電視台, 看到哪些類型的台灣節目? 06 旅遊節目	discrete	numeric-1.0	400	0	-
74	a6.7	您希望族群專屬電視台, 看到哪些類型的台灣節目? 07 科學節目	discrete	numeric-1.0	400	0	-
75	a6.8	您希望族群專屬電視台, 看到哪些類型的台灣節目? 08 醫療保健節目	discrete	numeric-1.0	400	0	-
76	a6.9	您希望族群專屬電視台, 看到哪些類型的台灣節目? 09 體育節目	discrete	numeric-1.0	400	0	-
77	a6.10	您希望族群專屬電視台, 看到哪些類型的台灣節目? 10 音樂節目	discrete	numeric-1.0	400	0	-
78	a6.11	您希望族群專屬電視台, 看到哪些類型的台灣節目? 11 卡通(動畫)節目	discrete	numeric-1.0	400	0	-
79	a6.12	您希望族群專屬電視台, 看到哪些類型的台灣節目? 12 財經節目	discrete	numeric-1.0	400	0	-
80	a6.13	您希望族群專屬電視台, 看到哪些類型的台灣節目? 13 美食料理節目	discrete	numeric-1.0	400	0	-
81	a6.14	您希望族群專屬電視台, 看到哪些類型的台灣節目? 14 談話性節目	discrete	numeric-1.0	400	0	-
82	a6.15	您希望族群專屬電視台, 看到哪些類型的台灣節目? 15 電影節目	discrete	numeric-1.0	400	0	-
83	a6.16	您希望族群專屬電視台, 看到哪些類型的台灣節目? 16 其他	discrete	numeric-1.0	400	0	-
84	a6.17	您希望族群專屬電視台, 看到哪些類型的台灣節目? 16 其他, 請說明	discrete	character-255	1	0	-
85	a6.170	您希望族群專屬電視台, 看到哪些類型的台灣節目? 16 其他, 請說明	discrete	character-255	0	0	-
86	a6.171	您希望族群專屬電視台, 看到哪些類型的台灣節目? 16 其他, 請說明	discrete	character-171	0	0	-
87	a7.1	您希望關於新移民和移工的電視節目內容, 最好以	discrete	numeric-1.0	400	0	-

#	Name	Label	Type	Format	Valid	Invalid	Question
		甚麼類型的節目來呈現? 01 新聞節目					
88	a7.2	您希望關於新移民和移工的電視節目內容，最好以甚麼類型的節目來呈現? 02 綜藝節目	discrete	numeric-1.0	400	0	-
89	a7.3	您希望關於新移民和移工的電視節目內容，最好以甚麼類型的節目來呈現? 03 戲劇節目	discrete	numeric-1.0	400	0	-
90	a7.4	您希望關於新移民和移工的電視節目內容，最好以甚麼類型的節目來呈現? 04 兒少節目	discrete	numeric-1.0	400	0	-
91	a7.5	您希望關於新移民和移工的電視節目內容，最好以甚麼類型的節目來呈現? 05 文化藝術節目	discrete	numeric-1.0	400	0	-
92	a7.6	您希望關於新移民和移工的電視節目內容，最好以甚麼類型的節目來呈現? 06 旅遊節目	discrete	numeric-1.0	400	0	-
93	a7.7	您希望關於新移民和移工的電視節目內容，最好以甚麼類型的節目來呈現? 07 科學節目	discrete	numeric-1.0	400	0	-
94	a7.8	您希望關於新移民和移工的電視節目內容，最好以甚麼類型的節目來呈現? 08 醫療保健節目	discrete	numeric-1.0	400	0	-
95	a7.9	您希望關於新移民和移工的電視節目內容，最好以甚麼類型的節目來呈現? 09 體育節目	discrete	numeric-1.0	400	0	-
96	a7.10	您希望關於新移民和移工的電視節目內容，最好以甚麼類型的節目來呈現? 10 音樂節目	discrete	numeric-1.0	400	0	-
97	a7.11	您希望關於新移民和移工的電視節目內容，最好以甚麼類型的節目來呈現? 11 卡通(動畫)節目	discrete	numeric-1.0	400	0	-
98	a7.12	您希望關於新移民和移工的電視節目內容，最好以甚麼類型的節目來呈現? 12 財經節目	discrete	numeric-1.0	400	0	-
99	a7.13	您希望關於新移民和移工的電視節目內容，最好以甚麼類型的節目來呈現? 13 美食料理節目	discrete	numeric-1.0	400	0	-
100	a7.14	您希望關於新移民和移工的電視節目內容，最好以甚麼類型的節目來呈現? 14 談話性節目	discrete	numeric-1.0	400	0	-
101	a7.15	您希望關於新移民和移工的電視節目內容，最好以甚麼類型的節目來呈現? 15 電影節目	discrete	numeric-1.0	400	0	-

#	Name	Label	Type	Format	Valid	Invalid	Question
102	a7.16	您希望關於新移民和移工的電視節目內容，最好以甚麼類型的節目來呈現? 16其他	discrete	numeric-1.0	400	0	-
103	a7.17	您希望關於新移民和移工的電視節目內容，最好以甚麼類型的節目來呈現?16其他,請說明	discrete	character-255	0	0	-
104	a7.170	您希望關於新移民和移工的電視節目內容，最好以甚麼類型的節目來呈現?16其他,請說明	discrete	character-255	0	0	-
105	a7.171	您希望關於新移民和移工的電視節目內容，最好以甚麼類型的節目來呈現?16其他,請說明	discrete	character-171	0	0	-
106	a8	您收聽以自己母語播出的廣播節目的意願是?	discrete	numeric-2.0	400	0	-
107	a9	您收聽與自己族群相關的廣播節目內容的意願是?	discrete	numeric-2.0	400	0	-
108	a10	在台灣的廣播節目中，與您的族群相關的廣播節目量是否足夠?	discrete	numeric-2.0	400	0	-
109	a11	您對於台灣的廣播節目中，呈現與您族群相關的形象感到如何?	discrete	numeric-2.0	400	0	-
110	a12	您收看以自己母語播出的電視節目的意願是?	discrete	numeric-2.0	400	0	-
111	a13	您收看與自己族群相關的電視節目內容的意願是?	discrete	numeric-2.0	400	0	-
112	a14	在台灣的電視節目中，與您的族群相關的電視節目量是否足夠?	discrete	numeric-2.0	400	0	-
113	a15	您對於台灣的電視節目中，呈現與您族群相關的形象感到如何?	discrete	numeric-2.0	400	0	-
114	a16.1	您希望新移民和移工專屬的族群電視台提供什麼功能?母語學習與傳承	discrete	numeric-2.0	400	0	-
115	a16.2	您希望新移民和移工專屬的族群電視台提供什麼功能?族群文化傳承	discrete	numeric-2.0	400	0	-
116	a16.3	您希望新移民和移工專屬的族群電視台提供什麼功能?提升民族自尊與自信	discrete	numeric-2.0	400	0	-
117	a16.4	您希望新移民和移工專屬的族群電視台提供什麼功能?對抗刻板印象	discrete	numeric-2.0	400	0	-
118	a16.5	您希望新移民和移工專屬的族群電視台提供什麼功能?提供就業資訊	discrete	numeric-2.0	400	0	-
119	a16.6	您希望新移民和移工專屬的族群電視台提供什麼功能?提供在台灣生活的資訊	discrete	numeric-2.0	400	0	-
120	a16.7	您希望新移民和移工專屬的族群電視台提供什麼功	discrete	numeric-2.0	400	0	-

#	Name	Label	Type	Format	Valid	Invalid	Question
		能?提供參與公共議題討論的管道					
121	a16.8	您希望新移民和移工專屬的族群電視台提供什麼功能?加強族群內部的團結	discrete	numeric-2.0	400	0	-
122	a16.9	您希望新移民和移工專屬的族群電視台提供什麼功能?提供新移民與移工的媒體能見度	discrete	numeric-2.0	400	0	-
123	a16.10	您希望新移民和移工專屬的族群電視台提供什麼功能?提升族群的政治影響力	discrete	numeric-2.0	400	0	-
124	a16.11	您希望新移民和移工專屬的族群電視台提供什麼功能?提供新移民與移工影視創作的發表管道	discrete	numeric-2.0	400	0	-
125	a16.12	您希望新移民和移工專屬的族群電視台提供什麼功能?爭取少數族群的權益	discrete	numeric-2.0	400	0	-
126	a16.13	您希望新移民和移工專屬的族群電視台提供什麼功能?促進少數族群與台灣社會交流	discrete	numeric-2.0	400	0	-
127	a16.14	您希望新移民和移工專屬的族群電視台提供什麼功能?提供娛樂	discrete	numeric-2.0	400	0	-
128	a16.15	您希望新移民和移工專屬的族群電視台提供什麼功能?紓解鄉愁	discrete	numeric-2.0	400	0	-
129	a16.16	您希望新移民和移工專屬的族群電視台提供什麼功能?其他	discrete	numeric-2.0	4	396	-
130	a16.17	您希望新移民和移工專屬的族群電視台提供什麼功能?其他,請說明	discrete	character-255	4	0	-
131	a16.18	您希望新移民和移工專屬的族群電視台提供什麼功能?其他,請說明	discrete	character-255	0	0	-
132	a16.19	您希望新移民和移工專屬的族群電視台提供什麼功能?其他,請說明	discrete	character-171	0	0	-

Group 第二部分-對移民體中視聽節目的語言和字幕之看法與需求

#	Name	Label	Type	Format	Valid	Invalid	Question
1	b1.1	台灣關於新移民的廣播節目,針對您本人,以何種語言播出較好?	discrete	numeric-2.0	400	0	-
2	b1.1.1	台灣關於新移民的廣播節目,針對您本人,以何種語言播出較好?其他,請說明	discrete	character-255	8	0	-
3	b1.1.0	台灣關於新移民的廣播節目,針對您本人,以何種語言播出較好?其他,請說明	discrete	character-255	0	0	-

#	Name	Label	Type	Format	Valid	Invalid	Question
4	b1.1.2	台灣關於新移民的廣播節目，針對您本人，以何種語言播出較好?其他,請說明	discrete	character-171	0	0	-
5	b2	台灣關於新移民的廣播節目，針對您的族群的兒童，以何種語言播出較好?	discrete	numeric-2.0	400	0	-
6	b2.1	台灣關於新移民的廣播節目，針對您的族群的兒童，以何種語言播出較好?其他,請說明	discrete	character-255	11	0	-
7	b2.10	台灣關於新移民的廣播節目，針對您的族群的兒童，以何種語言播出較好?其他,請說明	discrete	character-255	0	0	-
8	b2.11	台灣關於新移民的廣播節目，針對您的族群的兒童，以何種語言播出較好?其他,請說明	discrete	character-171	0	0	-
9	b3	台灣關於新移民的電視節目，針對您本人，以何種語言與字幕呈現較好?	discrete	numeric-2.0	400	0	-
10	b3.1	台灣關於新移民的電視節目，針對您本人，以何種語言與字幕呈現較好?雙語發音無需字幕	discrete	numeric-40.0	20	380	-
11	b3.2	台灣關於新移民的電視節目，針對您本人，以何種語言與字幕呈現較好?雙語發音無需字幕	discrete	numeric-40.0	17	383	-
12	b3.3	台灣關於新移民的電視節目，針對您本人，以何種語言與字幕呈現較好?雙語發音+中文字幕	discrete	numeric-40.0	78	322	-
13	b3.4	台灣關於新移民的電視節目，針對您本人，以何種語言與字幕呈現較好?雙語發音+中文字幕 其他,請說明	discrete	character-255	78	0	-
14	b3.40	台灣關於新移民的電視節目，針對您本人，以何種語言與字幕呈現較好?雙語發音+中文字幕 其他,請說明	discrete	character-255	0	0	-
15	b3.41	台灣關於新移民的電視節目，針對您本人，以何種語言與字幕呈現較好?雙語發音+中文字幕 其他,請說明	discrete	character-171	0	0	-
16	b3.5	台灣關於新移民的電視節目，針對您本人，以何種語言與字幕呈現較好?其他,請說明	discrete	character-255	9	0	-
17	b4	台灣關於新移民的電視節目，針對您的族群的兒童，以何種語言與字幕呈現較好?	discrete	numeric-2.0	400	0	-
18	b4.1	台灣關於新移民的電視節目，針對您的族群的兒童，	discrete	numeric-8.0	19	381	-

#	Name	Label	Type	Format	Valid	Invalid	Question
		以何種語言與字幕呈現較好?雙語發音無需字幕					
19	b4.2	台灣關於新移民的電視節目,針對您的族群的兒童,以何種語言與字幕呈現較好?雙語發音無需字幕 其他,請說明	discrete	character-255	19	0	-
20	b4.3	台灣關於新移民的電視節目,針對您的族群的兒童,以何種語言與字幕呈現較好?雙語發音+中文字幕	discrete	numeric-8.0	73	327	-
21	b4.4	台灣關於新移民的電視節目,針對您的族群的兒童,以何種語言與字幕呈現較好?雙語發音+中文字幕 其他,請說明	discrete	character-255	73	0	-
22	b4.5	台灣關於新移民的電視節目,針對您的族群的兒童,以何種語言與字幕呈現較好?其他,請說明	discrete	character-255	9	0	-

Group 第三部分-語言程度與母語使用情形和語言認同調查

#	Name	Label	Type	Format	Valid	Invalid	Question
1	c1	你的母語是?	discrete	numeric-2.0	400	0	-
2	c1.1	你的母語是?中文, 家鄉話是,請說明	discrete	character-255	98	0	-
3	c1.10	你的母語是?中文, 家鄉話是,請說明	discrete	character-255	0	0	-
4	c1.11	你的母語是?中文, 家鄉話是,請說明	discrete	character-171	0	0	-
5	c1.2	你的母語是?其他,請說明	discrete	character-255	2	0	-
6	c1.20	你的母語是?其他,請說明	discrete	character-255	0	0	-
7	c1.21	你的母語是?其他,請說明	discrete	character-171	0	0	-
8	c2.1	您對以下語言的聽力如何?母語	discrete	numeric-2.0	400	0	-
9	c2.2	您對以下語言的聽力如何?國語	discrete	numeric-2.0	400	0	-
10	c2.3	您對以下語言的聽力如何?閩南語	discrete	numeric-2.0	400	0	-
11	c2.4	您對以下語言的聽力如何?客語	discrete	numeric-2.0	400	0	-
12	c2.5	您對以下語言的聽力如何?其他	discrete	numeric-2.0	20	380	-
13	c2.6	您對以下語言的聽力如何?其他,請說明	discrete	character-255	20	0	-
14	c2.60	您對以下語言的聽力如何?其他,請說明	discrete	character-255	0	0	-
15	c2.61	您對以下語言的聽力如何?其他,請說明	discrete	character-171	0	0	-
16	c3.1	您對以下語言說的能力如何?母語	discrete	numeric-2.0	400	0	-

#	Name	Label	Type	Format	Valid	Invalid	Question
17	c3.2	您對以下語言說的能力如何?國語	discrete	numeric-2.0	400	0	-
18	c3.3	您對以下語言說的能力如何?閩南語	discrete	numeric-2.0	400	0	-
19	c3.4	您對以下語言說的能力如何?客語	discrete	numeric-2.0	400	0	-
20	c3.5	您對以下語言說的能力如何?其他	discrete	numeric-2.0	20	380	-
21	c3.6	您對以下語言說的能力如何?其他,請說明	discrete	character-255	20	0	-
22	c3.60	您對以下語言說的能力如何?其他,請說明	discrete	character-255	0	0	-
23	c3.61	您對以下語言說的能力如何?其他,請說明	discrete	character-171	0	0	-
24	c4.1	您對以下語言的閱讀能力如何?母語	discrete	numeric-2.0	400	0	-
25	c4.2	您對以下語言的閱讀能力如何?國語	discrete	numeric-2.0	400	0	-
26	c4.3	您對以下語言的閱讀能力如何?閩南語	discrete	numeric-2.0	400	0	-
27	c4.4	您對以下語言的閱讀能力如何?客語	discrete	numeric-2.0	400	0	-
28	c4.5	您對以下語言的閱讀能力如何?其他	discrete	numeric-2.0	21	379	-
29	c4.6	您對以下語言的閱讀能力如何?其他,請說明	discrete	character-255	20	0	-
30	c5	您在台灣與台灣家人交流時，大多是使用什麼語言來進行談話?	discrete	numeric-2.0	400	0	-
31	c5.1	您在台灣與台灣家人交流時，大多是使用什麼語言來進行談話?母語和其他語言各一半 其他語言,請說明	discrete	character-255	100	0	-
32	c5.2	您在台灣與台灣家人交流時，大多是使用什麼語言來進行談話?從來沒有使用過母語	discrete	character-255	22	0	-
33	c6	您在台灣與自己的子女交流時，大多是使用什麼語言來進行談話?	discrete	numeric-2.0	354	46	-
34	c6.1	您在台灣與自己的子女交流時，大多是使用什麼語言來進行談話?母語和其他語言各一半 其他語言,請說明	discrete	character-255	86	0	-
35	c6.10	您在台灣與自己的子女交流時，大多是使用什麼語言來進行談話?母語和其他語言各一半 其他語言,請說明	discrete	character-255	0	0	-
36	c6.11	您在台灣與自己的子女交流時，大多是使用什麼語言來進行談話?母語和其他語言各一半 其他語言,請說明	discrete	character-171	0	0	-

#	Name	Label	Type	Format	Valid	Invalid	Question
37	c6.2	您在台灣與自己的子女交流時，大多是使用什麼語言來進行談話?從來沒有使用過母語	discrete	character-255	22	0	-
38	c6.20	您在台灣與自己的子女交流時，大多是使用什麼語言來進行談話?從來沒有使用過母語	discrete	character-255	0	0	-
39	c6.21	您在台灣與自己的子女交流時，大多是使用什麼語言來進行談話?從來沒有使用過母語	discrete	character-171	0	0	-
40	c7.1	對於母語的認同:我會願意跟別人介紹我的母語姓氏和名字	discrete	numeric-2.0	400	0	-
41	c7.2	對於母語的認同:我以會說母語為榮	discrete	numeric-2.0	400	0	-
42	c7.3	對於母語的認同:我會希望我的小孩或是家人也會說我的母語	discrete	numeric-2.0	400	0	-
43	c7.4	對於母語的認同:我用我的母語聊天時會感到舒適	discrete	numeric-2.0	400	0	-
44	c7.5	對於母語的認同:我對聽到使用同一種母語對話的人會感到興趣	discrete	numeric-2.0	400	0	-
45	c7.6	對於母語的認同:我會盡量參與使用同一種母語交流的聚會	discrete	numeric-2.0	400	0	-
46	c7.7	對於母語的認同:我都用母語跟我的朋友交流	discrete	numeric-2.0	400	0	-
47	c7.8	對於母語的認同:我聽到母語時會有強烈的親切感	discrete	numeric-2.0	400	0	-

Group 第四部分-對臺灣製播的10個新移民/工影視節目滿意度調查

#	Name	Label	Type	Format	Valid	Invalid	Question
1	d1.1	您收看以下十個新移民/工影視節目的頻率是?(越說越好)HappyVietnameseShow	discrete	numeric-2.0	400	0	-
2	d1.2	您收看以下十個新移民/工影視節目的頻率是?(WTO姊妹會)WTOSisterShow	discrete	numeric-2.0	400	0	-
3	d1.3	您收看以下十個新移民/工影視節目的頻率是?(台灣是我家)TaiwanisMyHome	discrete	numeric-2.0	400	0	-
4	d1.4	您收看以下十個新移民/工影視節目的頻率是?(緣來一家人)WeAreFamily	discrete	numeric-2.0	400	0	-
5	d1.5	您收看以下十個新移民/工影視節目的頻率是?(愛上這一家)InLovewithThisFamily	discrete	numeric-2.0	400	0	-

#	Name	Label	Type	Format	Valid	Invalid	Question
6	d1.6	您收看以下十個新移民/工 影視節目的頻率是?(唱四 方)SingingInTaiwan	discrete	numeric-2.0	400	0	-
7	d1.7	您收看以下十個新移民/ 工影視節目的頻率是? (GWO Taiwan News)	discrete	numeric-2.0	400	0	-
8	d1.8	您收看以下十個新移民/工 影視節目的頻率是?(我在 台灣你好嗎)FarandAway	discrete	numeric-2.0	400	0	-
9	d1.9	您收看以下十個新 移民/工影視節目的 頻率是?(幸福新民 報)HappyNewImmigrants	discrete	numeric-2.0	400	0	-
10	d1.10	您收看以下十個新移 民/工影視節目的頻 率是?(華視新住民新 聞)CTSNewImmigrantsNews	discrete	numeric-2.0	400	0	-
11	d1.11	您收看以下十個新移民/工 影視節目的頻率是?其他	discrete	numeric-2.0	76	324	-
12	d1.12	您收看以下十個新移民/工 影視節目的頻率是?其他, 請說明	discrete	character-255	2	0	-
13	d1.120	您收看以下十個新移民/工 影視節目的頻率是?其他, 請說明	discrete	character-255	0	0	-
14	d1.121	您收看以下十個新移民/工 影視節目的頻率是?其他, 請說明	discrete	character-171	0	0	-
15	d2.1	您收看上述新移民/工影視 節目的動機是?想知道其他 新移民/工在台灣的生活情 況	discrete	numeric-2.0	254	146	-
16	d2.2	您收看上述新移民/工影視 節目的動機是?可以聽到自 己熟悉的母語	discrete	numeric-2.0	254	146	-
17	d2.3	您收看上述新移民/工影視 節目的動機是?想要透過新 移民/工影視節目認識其他 新移民	discrete	numeric-2.0	254	146	-
18	d2.4	您收看上述新移民/工影視 節目的動機是?想知道新移 民/工相關政策資訊	discrete	numeric-2.0	254	146	-
19	d2.5	您收看上述新移民/工影視 節目的動機是?想參與公共 議題的討論	discrete	numeric-2.0	254	146	-
20	d2.6	您收看上述新移民/工影視 節目的動機是?想要放鬆心 情	discrete	numeric-2.0	254	146	-
21	d2.7	您收看上述新移民/工影視 節目的動機是?覺得節目內 容有趣	discrete	numeric-2.0	254	146	-
22	d2.8	您收看上述新移民/工影視 節目的動機是?想獲得和新 移民/工之間共同的聊天話 題	discrete	numeric-2.0	254	146	-

#	Name	Label	Type	Format	Valid	Invalid	Question
23	d2.9	您收看上述新移民/工影視節目的動機是?因為朋友或家人在收看,就順便收看	discrete	numeric-2.0	254	146	-
24	d2.10	您收看上述新移民/工影視節目的動機是?為了打發時間	discrete	numeric-2.0	254	146	-
25	d2.11	您收看上述新移民/工影視節目的動機是?想要學習如何融入台灣文化	discrete	numeric-2.0	254	146	-
26	d2.12	您收看上述新移民/工影視節目的動機是?想要學習自己母國的母語	discrete	numeric-2.0	254	146	-
27	d2.13	您收看上述新移民/工影視節目的動機是?可以紓解鄉愁	discrete	numeric-2.0	254	146	-
28	d2.14	您收看上述新移民/工影視節目的動機是?可以獲得母國的資訊	discrete	numeric-2.0	254	146	-
29	d2.15	您收看上述新移民/工影視節目的動機是?可以學習母國的文化傳統	discrete	numeric-2.0	254	146	-
30	d2.16	您收看上述新移民/工影視節目的動機是?可以幫助我懂得與台灣人交往的方法	discrete	numeric-2.0	254	146	-
31	d2.17	您收看上述新移民/工影視節目的動機是?可以學習其他新移民/工的文化傳統	discrete	numeric-2.0	254	146	-
32	d2.18	您收看上述新移民/工影視節目的動機是?節目內容和我的興趣或專長相同	discrete	numeric-2.0	254	146	-
33	d2.19	您收看上述新移民/工影視節目的動機是?節目內容可以幫助我學習到生活的技能	discrete	numeric-2.0	254	146	-
34	d2.20	您收看上述新移民/工影視節目的動機是?節目內容可以幫助我得到更多知識	discrete	numeric-2.0	254	146	-
35	d2.21	您收看上述新移民/工影視節目的動機是?喜歡節目主持人	discrete	numeric-2.0	254	146	-
36	d2.22	您收看上述新移民/工影視節目的動機是?喜歡節目的來賓或受訪者	discrete	numeric-2.0	254	146	-
37	d2.23	您收看上述新移民/工影視節目的動機是?其他	discrete	numeric-2.0	10	390	-
38	d2.24	您收看上述新移民/工影視節目的動機是?其他,請說明	discrete	character-255	1	0	-
39	d2.240	您收看上述新移民/工影視節目的動機是?其他,請說明	discrete	character-255	0	0	-
40	d2.241	您收看上述新移民/工影視節目的動機是?其他,請說明	discrete	character-171	0	0	-
41	d3.1	您收看以下十個新移民/工影視節目的	discrete	numeric-2.0	400	0	-

#	Name	Label	Type	Format	Valid	Invalid	Question
		滿意度是?(越說越好)HappyVietnameseShow					
42	d3.2	您收看以下十個新移民/工影視節目的滿意度是?(WTO姊妹會)WTOSisterShow	discrete	numeric-2.0	400	0	-
43	d3.3	您收看以下十個新移民/工影視節目的滿意度是?(台灣是我家)TaiwanisMyHome	discrete	numeric-2.0	400	0	-
44	d3.4	您收看以下十個新移民/工影視節目的滿意度是?(緣來一家人)WeAreFamily	discrete	numeric-2.0	400	0	-
45	d3.5	您收看以下十個新移民/工影視節目的滿意度是?(愛上這一家)InLovewithThisFamily	discrete	numeric-2.0	400	0	-
46	d3.6	您收看以下十個新移民/工影視節目的滿意度是?(唱四方)SinginginTaiwan	discrete	numeric-2.0	400	0	-
47	d3.7	您收看以下十個新移民/工影視節目的滿意度是?(GWOTaiwanNews)	discrete	numeric-2.0	400	0	-
48	d3.8	您收看以下十個新移民/工影視節目的滿意度是?(我在台灣你好嗎)FarandAway	discrete	numeric-2.0	400	0	-
49	d3.9	您收看以下十個新移民/工影視節目的滿意度是?(幸福新民報)HappyNewImmigrants	discrete	numeric-2.0	400	0	-
50	d3.10	您收看以下十個新移民/工影視節目的滿意度是?(華視新住民新聞)CTSNewImmigrantsNews	discrete	numeric-2.0	400	0	-
51	d3.11	您收看以下十個新移民/工影視節目的滿意度是?其他	discrete	numeric-2.0	67	333	-
52	d3.12	您收看以下十個新移民/工影視節目的滿意度是?其他,請說明	discrete	character-255	0	0	-
53	d3.120	您收看以下十個新移民/工影視節目的滿意度是?其他,請說明	discrete	character-255	0	0	-
54	d3.121	您收看以下十個新移民/工影視節目的滿意度是?其他,請說明	discrete	character-171	0	0	-
55	d4.1	您是如何接觸到上述新移民/工影視節目的呢? 01 親朋好友介紹	discrete	numeric-1.0	400	0	-
56	d4.2	您是如何接觸到上述新移民/工影視節目的呢? 02 報章雜誌的資訊	discrete	numeric-1.0	400	0	-
57	d4.2.1	您是如何接觸到上述新移民/工影視節目的呢? 02 報章雜誌的資訊 說明,請說明	discrete	character-255	8	0	-
58	d4.2.0	您是如何接觸到上述新移民/工影視節目的呢? 02 報	discrete	character-255	0	0	-

#	Name	Label	Type	Format	Valid	Invalid	Question
		章雜誌的資訊 說明,請說明—					
59	d4.2.2	您是如何接觸到上述新移民/工影視節目的呢? 02 報章雜誌的資訊 說明,請說明—	discrete	character-171	0	0	-
60	d4.3	您是如何接觸到上述新移民/工影視節目的呢? 03 從節目的宣傳廣告得知	discrete	numeric-1.0	400	0	-
61	d4.3.1	您是如何接觸到上述新移民/工影視節目的呢? 03 從節目的宣傳廣告得知 說明,請說明—	discrete	character-255	20	0	-
62	d4.3.0	您是如何接觸到上述新移民/工影視節目的呢? 03 從節目的宣傳廣告得知 說明,請說明—	discrete	character-255	0	0	-
63	d4.3.2	您是如何接觸到上述新移民/工影視節目的呢? 03 從節目的宣傳廣告得知 說明,請說明—	discrete	character-171	0	0	-
64	d4.4	您是如何接觸到上述新移民/工影視節目的呢? 04 自行尋找	discrete	numeric-1.0	400	0	-
65	d4.4.1	您是如何接觸到上述新移民/工影視節目的呢? 04 自行尋找 說明,請說明—	discrete	character-255	62	0	-
66	d4.4.0	您是如何接觸到上述新移民/工影視節目的呢? 04 自行尋找 說明,請說明—	discrete	character-255	0	0	-
67	d4.4.2	您是如何接觸到上述新移民/工影視節目的呢? 04 自行尋找 說明,請說明—	discrete	character-171	0	0	-
68	d5	您是如何接觸到上述新移民/工影視節目的呢? 05 作為節目受訪對象和來賓而得知	discrete	numeric-1.0	400	0	-
69	d6	您是如何接觸到上述新移民/工影視節目的呢? 06 從學校得知	discrete	numeric-1.0	400	0	-
70	d7	您是如何接觸到上述新移民/工影視節目的呢? 07 在東南亞商店得知	discrete	numeric-1.0	400	0	-
71	d8	您是如何接觸到上述新移民/工影視節目的呢? 08 其他	discrete	numeric-1.0	400	0	-
72	d9	您是如何接觸到上述新移民/工影視節目的呢? 08 其他,請說明	discrete	character-255	13	0	-
73	d5.1	台灣製播的十個新移民/工影視節目,如果您有節目沒看,造成您不看的原因是? 01 新移民/工影視節目的播出時間不適合我收看	discrete	numeric-1.0	400	0	-
74	d5.2	台灣製播的十個新移民/工影視節目,如果您有節目沒看,造成您不看的原因	discrete	numeric-1.0	400	0	-

#	Name	Label	Type	Format	Valid	Invalid	Question
		是? 02 我看不到播出新移民/工影視節目的頻道					
75	d5.2.1	台灣製播的十個新移民/工影視節目, 如果您有節目沒看, 造成您不看的原因是? 02 我看不到播出新移民/工影視節目的頻道 理由,請說明	discrete	character-255	10	0	-
76	d5.3	台灣製播的十個新移民/工影視節目, 如果您有節目沒看, 造成您不看的原因是? 03 我覺得新移民/工影視節目對我沒有甚麼幫助	discrete	numeric-1.0	400	0	-
77	d5.4	台灣製播的十個新移民/工影視節目, 如果您有節目沒看, 造成您不看的原因是? 04 我覺得新移民/工影視節目的內容很無趣	discrete	numeric-1.0	400	0	-
78	d5.5	台灣製播的十個新移民/工影視節目, 如果您有節目沒看, 造成您不看的原因是? 05 我覺得新移民/工影視節目的內容與我無關	discrete	numeric-1.0	400	0	-
79	d5.6	台灣製播的十個新移民/工影視節目, 如果您有節目沒看, 造成您不看的原因是? 06 我不知道台灣有新移民/工的影視節目可以看	discrete	numeric-1.0	400	0	-
80	d5.7	台灣製播的十個新移民/工影視節目, 如果您有節目沒看, 造成您不看的原因是? 07 我沒有休閒時間可以觀看這些節目	discrete	numeric-1.0	400	0	-
81	d5.8	台灣製播的十個新移民/工影視節目, 如果您有節目沒看, 造成您不看的原因是? 08 家人不喜歡我收看新移民/工的影視節目	discrete	numeric-1.0	400	0	-
82	d5.9	台灣製播的十個新移民/工影視節目, 如果您有節目沒看, 造成您不看的原因是? 09 覺得新移民/工影視節目的內容過於嚴肅	discrete	numeric-1.0	400	0	-
83	d5.10	台灣製播的十個新移民/工影視節目, 如果您有節目沒看, 造成您不看的原因是? 10 我無法從新移民/工影視節目學習到有用的知識或技能	discrete	numeric-1.0	400	0	-
84	d5.11	台灣製播的十個新移民/工影視節目, 如果您有節目沒看, 造成您不看的原因是? 11 我就是不喜歡看新移民/工影視節目, 沒有任何原因	discrete	numeric-1.0	400	0	-
85	d5.12	台灣製播的十個新移民/工影視節目, 如果您有節目沒看, 造成您不看的原因是? 12 其他	discrete	numeric-1.0	400	0	-

#	Name	Label	Type	Format	Valid	Invalid	Question
86	d5.13	台灣製播的十個新移民/工影視節目，如果您有節目沒看，造成您不看的原因是? 12 其他,請說明	discrete	character-255	20	0	-

Group 第五部分-跨國婚姻移民對廣電媒體和網路的使用動機調查

#	Name	Label	Type	Format	Valid	Invalid	Question
1	e1	哪種媒體最符合你使用該媒體的原因?可以讓我得到在台灣的生活資訊	discrete	numeric-2.0	400	0	-
2	e2	哪種媒體最符合你使用該媒體的原因?可以讓我了解原生國的消息	discrete	numeric-2.0	400	0	-
3	e3	哪種媒體最符合你使用該媒體的原因?可以讓我了解台灣政府的新移民政策與規定	discrete	numeric-2.0	400	0	-
4	e4	哪種媒體最符合你使用該媒體的原因?可以讓我了解其他新移民在台灣的情形	discrete	numeric-2.0	400	0	-
5	e5	哪種媒體最符合你使用該媒體的原因?可以讓我放鬆心情	discrete	numeric-2.0	400	0	-
6	e6	哪種媒體最符合你使用該媒體的原因?可以讓我得到工作的訊息	discrete	numeric-2.0	400	0	-
7	e7	哪種媒體最符合你使用該媒體的原因?可以讓我提高工作的知識與能力	discrete	numeric-2.0	400	0	-
8	e8	哪種媒體最符合你使用該媒體的原因?可以讓我得到日常生活所需要的知識	discrete	numeric-2.0	400	0	-
9	e9	哪種媒體最符合你使用該媒體的原因?可以讓我覺得很快樂	discrete	numeric-2.0	400	0	-
10	e10	哪種媒體最符合你使用該媒體的原因?可以讓我打發時間	discrete	numeric-2.0	400	0	-
11	e11	哪種媒體最符合你使用該媒體的原因?是因為我有固定使用這個媒體的習慣	discrete	numeric-2.0	400	0	-
12	e12	哪種媒體最符合你使用該媒體的原因?可以知道一些有趣的事物	discrete	numeric-2.0	400	0	-
13	e13	哪種媒體最符合你使用該媒體的原因?是我最重要的休閒娛樂活動	discrete	numeric-2.0	400	0	-
14	e14	哪種媒體最符合你使用該媒體的原因?可以瞭解台灣發生了什麼事	discrete	numeric-2.0	400	0	-
15	e15	哪種媒體最符合你使用該媒體的原因?可以瞭解國外發生了什麼事	discrete	numeric-2.0	400	0	-

#	Name	Label	Type	Format	Valid	Invalid	Question
16	e16	哪種媒體最符合你使用該媒體的原因?可以讓我增進與他人聊天的話題	discrete	numeric-2.0	400	0	-
17	e17	哪種媒體最符合你使用該媒體的原因?可以讓我跟家人的感情更好	discrete	numeric-2.0	400	0	-
18	e18	哪種媒體最符合你使用該媒體的原因?可以幫助我認識台灣的民俗文化	discrete	numeric-2.0	400	0	-
19	e19	哪種媒體最符合你使用該媒體的原因?可以幫助我認識原生國的民俗文化	discrete	numeric-2.0	400	0	-
20	e20	哪種媒體最符合你使用該媒體的原因?可以幫助我知道台灣社會流行的事物或消費	discrete	numeric-2.0	400	0	-
21	e21	哪種媒體最符合你使用該媒體的原因?是因為喜歡特定的主持人	discrete	numeric-2.0	400	0	-
22	e22	哪種媒體最符合你使用該媒體的原因?是我重要的購物資訊來源與管道	discrete	numeric-2.0	400	0	-
23	e23	哪種媒體最符合你使用該媒體的原因?可以幫助我學習如何與台灣人相處	discrete	numeric-2.0	400	0	-
24	e24	哪種媒體最符合你使用該媒體的原因?.可以幫助我學習當地的語言	discrete	numeric-2.0	400	0	-
25	e25	哪種媒體最符合你使用該媒體的原因?其他	discrete	numeric-2.0	1	399	-
26	e26	哪種媒體最符合你使用該媒體的原因?其他,請說明	discrete	character-255	0	0	-
27	e260	哪種媒體最符合你使用該媒體的原因?其他,請說明	discrete	character-255	0	0	-
28	e261	哪種媒體最符合你使用該媒體的原因?其他,請說明	discrete	character-171	0	0	-

Group 第六部分-跨國婚姻移民的收視聽及上網行為

#	Name	Label	Type	Format	Valid	Invalid	Question
1	f1.1	您在台灣最常使用哪些媒體? 01 廣播	discrete	numeric-1.0	400	0	-
2	f1.1.1	您在台灣最常使用哪些媒體? 01 廣播 說明:最常使用何種方式收聽廣播?	discrete	character-255	169	0	-
3	f1.1.0	您在台灣最常使用哪些媒體? 01 廣播 說明:最常使用何種方式收聽廣播?	discrete	character-255	0	0	-
4	f1.1.2	您在台灣最常使用哪些媒體? 01 廣播 說明:最常使用何種方式收聽廣播?	discrete	character-171	0	0	-
5	f1.2	您在台灣最常使用哪些媒體? 02 電視	discrete	numeric-1.0	400	0	-

#	Name	Label	Type	Format	Valid	Invalid	Question
6	f1.3	您在台灣最常使用哪些媒體? 03 網路	discrete	numeric-1.0	400	0	-
7	f1.3.1	您在台灣最常使用哪些媒體? 03 網路 說明:最常用何種方式上網?	discrete	character-255	316	0	-
8	f1.3.0	您在台灣最常使用哪些媒體? 03 網路 說明:最常用何種方式上網?	discrete	character-255	0	0	-
9	f1.3.2	您在台灣最常使用哪些媒體? 03 網路 說明:最常用何種方式上網?	discrete	character-171	0	0	-
10	f1.4	您在台灣最常使用哪些媒體? 04 報紙	discrete	numeric-1.0	400	0	-
11	f1.5	您在台灣最常使用哪些媒體? 05 雜誌	discrete	numeric-1.0	400	0	-
12	f1.6	您在台灣最常使用哪些媒體? 06 其他	discrete	numeric-1.0	400	0	-
13	f1.7	其他您在台灣最常使用哪些媒體? 06 其他, 請說明	discrete	character-255	7	0	-
14	f1.70	其他您在台灣最常使用哪些媒體? 06 其他, 請說明	discrete	character-255	0	0	-
15	f1.71	其他您在台灣最常使用哪些媒體? 06 其他, 請說明	discrete	character-171	0	0	-
16	f2	您每週看電視的情形是?	discrete	numeric-2.0	400	0	-
17	f3	您最常使用何種方式收看電視?	discrete	numeric-2.0	372	28	-
18	f3.1	您最常使用何種方式收看電視?其他, 請說明	discrete	character-255	19	0	-
19	f3.10	您最常使用何種方式收看電視?其他, 請說明	discrete	character-255	0	0	-
20	f3.11	您最常使用何種方式收看電視?其他, 請說明	discrete	character-171	0	0	-
21	f4	從星期一到星期五, 您一天平均花多少時間看電視?	discrete	numeric-2.0	372	28	-
22	f4.1	從星期一到星期五, 您一天平均花多少時間看電視?其他, 請說明	discrete	character-255	7	0	-
23	f4.10	從星期一到星期五, 您一天平均花多少時間看電視?其他, 請說明	discrete	character-255	0	0	-
24	f4.11	從星期一到星期五, 您一天平均花多少時間看電視?其他, 請說明	discrete	character-171	0	0	-
25	f5	在週末或例假日, 您一天平均花多少時間看電視?	discrete	numeric-2.0	391	9	-
26	f5.1	在週末或例假日, 您一天平均花多少時間看電視?其他, 請說明	discrete	character-255	13	0	-
27	f6.1	您星期一到星期五最常在什麼時段收看電視?	continuous	numeric-8.0	386	14	-
28	f6..2	您星期一到星期五第二常在什麼時段收看電視?	continuous	numeric-8.0	159	241	-

#	Name	Label	Type	Format	Valid	Invalid	Question
29	f6.1.1	您星期一到星期五最常在什麼時段收看電視? 01 6-8	discrete	numeric-1.0	400	0	-
30	f6.1.2	您星期一到星期五最常在什麼時段收看電視? 02 8-10	discrete	numeric-1.0	400	0	-
31	f6.1.3	您星期一到星期五最常在什麼時段收看電視? 03 10-12	discrete	numeric-1.0	400	0	-
32	f6.1.4	您星期一到星期五最常在什麼時段收看電視? 04 12-14	discrete	numeric-1.0	400	0	-
33	f6.1.5	您星期一到星期五最常在什麼時段收看電視? 05 14-16	discrete	numeric-1.0	400	0	-
34	f6.1.6	您星期一到星期五最常在什麼時段收看電視? 06 16-18	discrete	numeric-1.0	400	0	-
35	f6.1.7	您星期一到星期五最常在什麼時段收看電視? 07 18-20	discrete	numeric-1.0	400	0	-
36	f6.1.8	您星期一到星期五最常在什麼時段收看電視? 08 20-22	discrete	numeric-1.0	400	0	-
37	f6.1.9	您星期一到星期五最常在什麼時段收看電視?09 22-24	discrete	numeric-1.0	400	0	-
38	f6.1.10	您星期一到星期五最常在什麼時段收看電視? 10 00-02	discrete	numeric-1.0	400	0	-
39	f6.1.11	您星期一到星期五最常在什麼時段收看電視? 11 02-04	discrete	numeric-1.0	400	0	-
40	f6.1.12	您星期一到星期五最常在什麼時段收看電視? 12 04-06	discrete	numeric-1.0	400	0	-
41	f7.1	您週末或例假日最常在什麼時段收看電視?	continuous	numeric-8.0	371	29	-
42	f7.2	您周末或例假日第二常在什麼時段收看電視?	continuous	numeric-8.0	178	222	-
43	f7.1.1	您週末或例假日最常在什麼時段收看電視? 01 6-8	discrete	numeric-1.0	399	1	-
44	f7.1.2	您週末或例假日最常在什麼時段收看電視? 02 8-10	discrete	numeric-1.0	400	0	-
45	f7.1.3	您週末或例假日最常在什麼時段收看電視? 03 10-12	discrete	numeric-1.0	400	0	-
46	f7.1.4	您週末或例假日最常在什麼時段收看電視? 04 12-14	discrete	numeric-1.0	400	0	-
47	f7.1.5	您週末或例假日最常在什麼時段收看電視? 05 14-16	discrete	numeric-1.0	400	0	-
48	f7.1.6	您週末或例假日最常在什麼時段收看電視? 06 16-18	discrete	numeric-1.0	400	0	-
49	f7.1.7	您週末或例假日最常在什麼時段收看電視? 07 18-20	discrete	numeric-1.0	400	0	-

#	Name	Label	Type	Format	Valid	Invalid	Question
50	f7.1.8	您週末或例假日最常在什麼時段收看电视? 08 20-22	discrete	numeric-1.0	400	0	-
51	f7.1.9	您週末或例假日最常在什麼時段收看电视? 09 22-24	discrete	numeric-1.0	400	0	-
52	f7.1.10	您週末或例假日最常在什麼時段收看电视? 10 00-02	discrete	numeric-1.0	400	0	-
53	f7.1.11	您週末或例假日最常在什麼時段收看电视? 11 02-04	discrete	numeric-1.0	400	0	-
54	f7.1.12	您週末或例假日最常在什麼時段收看电视? 12 04-06	discrete	numeric-1.0	400	0	-
55	f8	您最常在何處看电视?	discrete	numeric-2.0	372	28	-
56	f8.1	您最常在何處看电视?其他,請說明	discrete	character-255	3	0	-
57	f9	您最常和誰一起看电视?	discrete	numeric-2.0	372	28	-
58	f9.1	您最常和誰一起看电视?其他,請說明	discrete	character-255	32	0	-
59	f10	您最常在什麼情況下看电视?	discrete	numeric-2.0	372	28	-
60	f10.1	您最常在什麼情況下看电视?其他,請說明	discrete	character-255	9	0	-
61	f11	您可以自己選擇喜歡看的節目嗎?	discrete	numeric-2.0	372	28	-
62	f11.1	您可以自己選擇喜歡看的節目嗎?其他,請說明	discrete	character-255	30	0	-
63	f12.1	您在台灣最常觀看哪些類型的電視節目? 01 新聞節目	discrete	numeric-1.0	400	0	-
64	f12.2	您在台灣最常觀看哪些類型的電視節目? 02 綜藝節目	discrete	numeric-1.0	400	0	-
65	f12.3	您在台灣最常觀看哪些類型的電視節目? 03 旅遊節目	discrete	numeric-1.0	400	0	-
66	f12.4	您在台灣最常觀看哪些類型的電視節目? 04 台灣本土的戲劇節目	discrete	numeric-1.0	400	0	-
67	f12.5	您在台灣最常觀看哪些類型的電視節目? 05 進口的戲劇節目	discrete	numeric-1.0	400	0	-
68	f12.6	您在台灣最常觀看哪些類型的電視節目? 06 文化藝術節目	discrete	numeric-1.0	400	0	-
69	f12.7	您在台灣最常觀看哪些類型的電視節目? 07 兒少節目	discrete	numeric-1.0	400	0	-
70	f12.8	您在台灣最常觀看哪些類型的電視節目? 08 醫療保健節目	discrete	numeric-1.0	400	0	-
71	f12.9	您在台灣最常觀看哪些類型的電視節目? 09 體育節目	discrete	numeric-1.0	400	0	-

#	Name	Label	Type	Format	Valid	Invalid	Question
72	f12.10	您在台灣最常觀看哪些類型的電視節目? 10 音樂節目	discrete	numeric-1.0	400	0	-
73	f12.11	您在台灣最常觀看哪些類型的電視節目? 11 電影	discrete	numeric-1.0	400	0	-
74	f12.12	您在台灣最常觀看哪些類型的電視節目? 12 卡通	discrete	numeric-1.0	400	0	-
75	f12.13	您在台灣最常觀看哪些類型的電視節目? 13 科學節目	discrete	numeric-1.0	400	0	-
76	f12.14	您在台灣最常觀看哪些類型的電視節目? 14 美食料理節目	discrete	numeric-1.0	400	0	-
77	f12.15	您在台灣最常觀看哪些類型的電視節目? 15 談話性節目	discrete	numeric-1.0	400	0	-
78	f12.16	您在台灣最常觀看哪些類型的電視節目? 16 財經節目	discrete	numeric-1.0	400	0	-
79	f12.17	您在台灣最常觀看哪些類型的電視節目? 17 其他	discrete	numeric-1.0	400	0	-
80	f12.18	您在台灣最常觀看哪些類型的電視節目? 17 其他,請說明	discrete	character-255	4	0	-
81	f13.1	您在原生國最常觀看哪些類型的電視節目? 01 新聞節目	discrete	numeric-1.0	400	0	-
82	f13.2	您在原生國最常觀看哪些類型的電視節目? 02 綜藝節目	discrete	numeric-1.0	400	0	-
83	f13.3	您在原生國最常觀看哪些類型的電視節目? 03 旅遊節目	discrete	numeric-1.0	400	0	-
84	f13.4	您在原生國最常觀看哪些類型的電視節目? 04 台灣本土的戲劇節目	discrete	numeric-1.0	400	0	-
85	f13.5	您在原生國最常觀看哪些類型的電視節目? 05 進口的戲劇節目	discrete	numeric-1.0	400	0	-
86	f13.6	您在原生國最常觀看哪些類型的電視節目? 06 文化藝術節目	discrete	numeric-1.0	400	0	-
87	f13.7	您在原生國最常觀看哪些類型的電視節目? 07 兒少節目	discrete	numeric-1.0	400	0	-
88	f13.8	您在原生國最常觀看哪些類型的電視節目? 08 醫療保健節目	discrete	numeric-1.0	400	0	-
89	f13.9	您在原生國最常觀看哪些類型的電視節目? 09 體育節目	discrete	numeric-1.0	400	0	-
90	f13.10	您在原生國最常觀看哪些類型的電視節目? 10 音樂節目	discrete	numeric-1.0	400	0	-

#	Name	Label	Type	Format	Valid	Invalid	Question
91	f13.11	您在原生國最常觀看哪些類型的電視節目? 11 電影	discrete	numeric-1.0	400	0	-
92	f13.12	您在原生國最常觀看哪些類型的電視節目? 12 卡通	discrete	numeric-1.0	400	0	-
93	f13.13	您在原生國最常觀看哪些類型的電視節目? 13 科學節目	discrete	numeric-1.0	400	0	-
94	f13.14	您在原生國最常觀看哪些類型的電視節目? 14 美食料理節目	discrete	numeric-1.0	400	0	-
95	f13.15	您在原生國最常觀看哪些類型的電視節目? 15 談話性節目	discrete	numeric-1.0	400	0	-
96	f13.16	您在原生國最常觀看哪些類型的電視節目? 16 財經節目	discrete	numeric-1.0	400	0	-
97	f13.17	您在原生國最常觀看哪些類型的電視節目? 17 其他	discrete	numeric-1.0	400	0	-
98	f13.18	您在原生國最常觀看哪些類型的電視節目? 17 其他, 請說明	discrete	character-255	5	0	-
99	f14	您不看電視的主要原因是?	discrete	numeric-2.0	92	308	-
100	f14.1	您不看電視的主要原因是? 其他, 請說明	discrete	character-255	6	0	-
101	f15.1	您通常是從什麼管道的新聞來了解台灣社會? 01 報紙	discrete	numeric-1.0	400	0	-
102	f15.1.1	您通常是從什麼管道的新聞來了解台灣社會? 01 報紙 說明: 最常看的媒體名稱	discrete	character-255	89	0	-
103	f15.2	您通常是從什麼管道的新聞來了解台灣社會? 02 雜誌	discrete	numeric-1.0	400	0	-
104	f15.2.1	您通常是從什麼管道的新聞來了解台灣社會? 02 雜誌 說明: 最常看的媒體名稱	discrete	character-255	10	0	-
105	f15.3	您通常是從什麼管道的新聞來了解台灣社會? 03 廣播	discrete	numeric-1.0	400	0	-
106	f15.3.1	您通常是從什麼管道的新聞來了解台灣社會? 03 廣播 說明: 最常看的媒體名稱	discrete	character-255	12	0	-
107	f15.4	您通常是從什麼管道的新聞來了解台灣社會? 04 無線電視	discrete	numeric-1.0	400	0	-
108	f15.4.1	您通常是從什麼管道的新聞來了解台灣社會? 04 無線電視 說明: 最常看的媒體名稱	discrete	character-255	116	0	-
109	f15.5	您通常是從什麼管道的新聞來了解台灣社會? 05 有線電視	discrete	numeric-1.0	400	0	-
110	f15.5.1	您通常是從什麼管道的新聞來了解台灣社會? 05 有	discrete	character-255	196	0	-

#	Name	Label	Type	Format	Valid	Invalid	Question
		線電視 說明:最常看的媒體名稱					
111	f15.6	您通常是從什麼管道的新聞來了解台灣社會? 06 衛星電視	discrete	numeric-1.0	400	0	-
112	f15.6.1	您通常是從什麼管道的新聞來了解台灣社會? 06 衛星電視 說明:最常看的媒體名稱	discrete	character-255	1	0	-
113	f15.7	您通常是從什麼管道的新聞來了解台灣社會? 07 付費隨選視訊(MOD)	discrete	numeric-1.0	400	0	-
114	f15.7.1	您通常是從什麼管道的新聞來了解台灣社會? 07 付費隨選視訊(MOD) 說明:最常看的媒體名稱	discrete	character-255	10	0	-
115	f15.8	您通常是從什麼管道的新聞來了解台灣社會? 08 網路	discrete	numeric-1.0	400	0	-
116	f15.8.1	您通常是從什麼管道的新聞來了解台灣社會? 08 網路 說明:最常看的媒體名稱	discrete	character-255	233	0	-
117	f15.9	您通常是從什麼管道的新聞來了解台灣社會? 09 人際傳播	discrete	numeric-1.0	400	0	-
118	f15.9.1	您通常是從什麼管道的新聞來了解台灣社會? 09 人際傳播 說明:那些人提供	discrete	character-255	35	0	-
119	f15.10	您通常是從什麼管道的新聞來了解台灣社會? 10 其他	discrete	numeric-1.0	400	0	-
120	f15.10.1	您通常是從什麼管道的新聞來了解台灣社會? 10 其他 說明:最常看的媒體名稱	discrete	character-255	2	0	-
121	f16.1	您通常是從什麼管道的新聞來了解原生國社會? 01 報紙	discrete	numeric-1.0	400	0	-
122	f16.1.1	您通常是從什麼管道的新聞來了解原生國社會? 01 報紙 說明:最常看的媒體名稱	discrete	character-255	63	0	-
123	f16.2	您通常是從什麼管道的新聞來了解原生國社會? 02 雜誌	discrete	numeric-1.0	400	0	-
124	f16.2.1	您通常是從什麼管道的新聞來了解原生國社會? 02 雜誌 說明:最常看的媒體名稱	discrete	character-255	12	0	-
125	f16.3	您通常是從什麼管道的新聞來了解原生國社會? 03 廣播	discrete	numeric-1.0	400	0	-
126	f16.3.1	您通常是從什麼管道的新聞來了解原生國社會? 03 廣播 說明:最常看的媒體名稱	discrete	character-255	13	0	-

#	Name	Label	Type	Format	Valid	Invalid	Question
127	f16.4	您通常是從什麼管道的新聞來了解原生國社會? 04 無線電視	discrete	numeric-1.0	400	0	-
128	f16.4.1	您通常是從什麼管道的新聞來了解原生國社會? 04 無線電視 說明:最常看的媒體名稱	discrete	character-255	72	0	-
129	f16.5	您通常是從什麼管道的新聞來了解原生國社會? 05 有線電視	discrete	numeric-1.0	400	0	-
130	f16.5.1	您通常是從什麼管道的新聞來了解原生國社會? 05 有線電視 說明:最常看的媒體名稱	discrete	character-255	105	0	-
131	f16.6	您通常是從什麼管道的新聞來了解原生國社會? 06 衛星電視	discrete	numeric-1.0	400	0	-
132	f16.6.1	您通常是從什麼管道的新聞來了解原生國社會? 06 衛星電視 說明:最常看的媒體名稱	discrete	character-255	5	0	-
133	f16.7	您通常是從什麼管道的新聞來了解原生國社會? 07 付費隨選視訊(MOD)	discrete	numeric-1.0	400	0	-
134	f16.7.1	您通常是從什麼管道的新聞來了解原生國社會? 07 付費隨選視訊(MOD) 說明: 最常看的媒體名稱	discrete	character-255	6	0	-
135	f16.8	您通常是從什麼管道的新聞來了解原生國社會? 08 網路	discrete	numeric-1.0	400	0	-
136	f16.8.1	您通常是從什麼管道的新聞來了解原生國社會? 08 網路 說明:最常看的媒體名稱	discrete	character-255	283	0	-
137	f16.9	您通常是從什麼管道的新聞來了解原生國社會? 09 人際傳播	discrete	numeric-1.0	400	0	-
138	f16.9.1	您通常是從什麼管道的新聞來了解原生國社會? 09 人際傳播 說明:那些人提供	discrete	character-255	59	0	-
139	f16.10	您通常是從什麼管道的新聞來了解原生國社會? 10 其他	discrete	numeric-1.0	400	0	-
140	f16.10.1	您通常是從什麼管道的新聞來了解原生國社會? 10 其他 說明:最常看的媒體名稱	discrete	character-255	7	0	-
141	f17.1	在台灣，要了解台灣社會，您最信任哪種新聞來源? 01 報紙	discrete	numeric-1.0	400	0	-
142	f17.1.1	在台灣，要了解台灣社會，您最信任哪種新聞來源? 01 報紙 說明:最常看的媒體名稱	discrete	character-255	91	0	-

#	Name	Label	Type	Format	Valid	Invalid	Question
143	f17.2	在台灣，要了解台灣社會，您最信任哪種新聞來源? 02 雜誌	discrete	numeric-1.0	400	0	-
144	f17.2.1	在台灣，要了解台灣社會，您最信任哪種新聞來源? 02 雜誌 說明:最常看的媒體名稱	discrete	character-255	10	0	-
145	f17.3	在台灣，要了解台灣社會，您最信任哪種新聞來源? 03 廣播	discrete	numeric-1.0	400	0	-
146	f17.3.1	在台灣，要了解台灣社會，您最信任哪種新聞來源? 03 廣播 說明:最常看的媒體名稱	discrete	character-255	24	0	-
147	f17.4	在台灣，要了解台灣社會，您最信任哪種新聞來源? 04 無線電視	discrete	numeric-1.0	400	0	-
148	f17.4.1	在台灣，要了解台灣社會，您最信任哪種新聞來源? 04 無線電視 說明:最常看的媒體名稱	discrete	character-255	111	0	-
149	f17.5	在台灣，要了解台灣社會，您最信任哪種新聞來源? 05 有線電視	discrete	numeric-1.0	400	0	-
150	f17.5.1	在台灣，要了解台灣社會，您最信任哪種新聞來源? 05 有線電視 說明:最常看的媒體名稱	discrete	character-255	191	0	-
151	f17.6	在台灣，要了解台灣社會，您最信任哪種新聞來源? 06 衛星電視	discrete	numeric-1.0	400	0	-
152	f17.6.1	在台灣，要了解台灣社會，您最信任哪種新聞來源? 06 衛星電視 說明:最常看的媒體名稱	discrete	character-255	4	0	-
153	f17.7	在台灣，要了解台灣社會，您最信任哪種新聞來源? 07 付費隨選視訊 (MOD)	discrete	numeric-1.0	400	0	-
154	f17.7.1	在台灣，要了解台灣社會，您最信任哪種新聞來源? 07 付費隨選視訊 (MOD) 說明:最常看的媒體名稱	discrete	character-255	9	0	-
155	f17.8	在台灣，要了解台灣社會，您最信任哪種新聞來源? 08 網路	discrete	numeric-1.0	400	0	-
156	f17.8.1	在台灣，要了解台灣社會，您最信任哪種新聞來源? 08 網路 說明:最常看的媒體名稱	discrete	character-255	198	0	-
157	f17.9	在台灣，要了解台灣社會，您最信任哪種新聞來源? 09 人際傳播	discrete	numeric-1.0	400	0	-
158	f17.9.1	在台灣，要了解台灣社會，您最信任哪種新聞來源?	discrete	character-255	50	0	-

#	Name	Label	Type	Format	Valid	Invalid	Question
		源? 09 人際傳播 說明: 那些人提供					
159	f17.10	在台灣，要了解台灣社會，您最信任哪種新聞來源? 10 其他	discrete	numeric-1.0	400	0	-
160	f17.10.1	在台灣，要了解台灣社會，您最信任哪種新聞來源? 10 其他 說明: 最常看的媒體名稱	discrete	character-255	11	0	-
161	f18.1	在台灣，要了解原生國社會，您最信任哪種新聞來源? 01 報紙	discrete	numeric-1.0	400	0	-
162	f18.1.1	在台灣，要了解原生國社會，您最信任哪種新聞來源? 01 報紙 說明: 最常看的媒體名稱	discrete	character-255	74	0	-
163	f18.2	在台灣，要了解原生國社會，您最信任哪種新聞來源? 02 雜誌	discrete	numeric-1.0	400	0	-
164	f18.2.1	在台灣，要了解原生國社會，您最信任哪種新聞來源? 02 雜誌 說明: 最常看的媒體名稱	discrete	character-255	13	0	-
165	f18.3	在台灣，要了解原生國社會，您最信任哪種新聞來源? 03 廣播	discrete	numeric-1.0	400	0	-
166	f18.3.1	在台灣，要了解原生國社會，您最信任哪種新聞來源? 03 廣播 說明: 最常看的媒體名稱	discrete	character-255	16	0	-
167	f18.4	在台灣，要了解原生國社會，您最信任哪種新聞來源? 04 無線電視	discrete	numeric-1.0	400	0	-
168	f18.4.1	在台灣，要了解原生國社會，您最信任哪種新聞來源? 04 無線電視 說明: 最常看的媒體名稱	discrete	character-255	66	0	-
169	f18.5	在台灣，要了解原生國社會，您最信任哪種新聞來源? 05 有線電視	discrete	numeric-1.0	400	0	-
170	f18.5.1	在台灣，要了解原生國社會，您最信任哪種新聞來源? 05 有線電視 說明: 最常看的媒體名稱	discrete	character-255	119	0	-
171	f18.6	在台灣，要了解原生國社會，您最信任哪種新聞來源? 06 衛星電視	discrete	numeric-1.0	400	0	-
172	f18.6.1	在台灣，要了解原生國社會，您最信任哪種新聞來源? 06 衛星電視 說明: 最常看的媒體名稱	discrete	character-255	6	0	-
173	f18.7	在台灣，要了解原生國社會，您最信任哪種新聞來源? 07 付費隨選視訊 (MOD)	discrete	numeric-1.0	400	0	-
174	f18.7.1	在台灣，要了解原生國社會，您最信任哪種新	discrete	character-255	9	0	-

#	Name	Label	Type	Format	Valid	Invalid	Question
		聞來源? 07 付費隨選視訊 (MOD) 說明:最常看的媒體名稱					
175	f18.8	在台灣，要了解原生國社會，您最信任哪種新聞來源? 08 網路	discrete	numeric-1.0	400	0	-
176	f18.8.1	在台灣，要了解原生國社會，您最信任哪種新聞來源? 08 網路 說明:最常看的媒體名稱	discrete	character-255	253	0	-
177	f18.9	在台灣，要了解原生國社會，您最信任哪種新聞來源? 09 人際傳播	discrete	numeric-1.0	400	0	-
178	f18.9.1	在台灣，要了解原生國社會，您最信任哪種新聞來源? 09 人際傳播 說明:那些人提供	discrete	character-255	64	0	-
179	f18.10	在台灣，要了解原生國社會，您最信任哪種新聞來源? 10 其他	discrete	numeric-1.0	400	0	-
180	f18.10.1	在台灣，要了解原生國社會，您最信任哪種新聞來源? 10 其他 說明:最常看的媒體名稱	discrete	character-255	11	0	-
181	f19	您每週使用網路的情形是?	discrete	numeric-2.0	400	0	-
182	f20.1	您一天平均花多少時間上網?	discrete	numeric-2.0	388	12	-
183	f20.2	您一天平均花多少時間上網? 其他,請說明	discrete	character-255	14	0	-
184	f21.1	您上網都從事哪些活動? 01 觀看台灣新聞	discrete	numeric-1.0	400	0	-
185	f21.2	您上網都從事哪些活動? 02 觀看原生國新聞	discrete	numeric-1.0	400	0	-
186	f21.3	您上網都從事哪些活動? 03 觀看台灣戲劇節目	discrete	numeric-1.0	400	0	-
187	f21.4	您上網都從事哪些活動? 04 觀看原生國戲劇節目	discrete	numeric-1.0	400	0	-
188	f21.5	您上網都從事哪些活動? 05 觀看其他國家戲劇節目	discrete	numeric-1.0	400	0	-
189	f21.6	您上網都從事哪些活動? 06 使用社群網站	discrete	numeric-1.0	400	0	-
190	f21.7	您上網都從事哪些活動? 07 使用即時通訊功能	discrete	numeric-1.0	400	0	-
191	f21.8	您上網都從事哪些活動? 08 上網購物	discrete	numeric-1.0	400	0	-
192	f21.9	您上網都從事哪些活動? 09 玩線上遊戲	discrete	numeric-1.0	400	0	-
193	f21.10	您上網都從事哪些活動? 10 看影片	discrete	numeric-1.0	400	0	-
194	f21.10.1	您上網都從事哪些活動? 10 看影片 說明:何種網站什麼影片	discrete	character-255	50	0	-
195	f21.11	您上網都從事哪些活動? 11 聽音樂	discrete	numeric-1.0	400	0	-

#	Name	Label	Type	Format	Valid	Invalid	Question
196	f21.12	您上網都從事哪些活動? 12 搜尋資訊	discrete	numeric-1.0	400	0	-
197	f21.13	您上網都從事哪些活動? 13 其他	discrete	numeric-1.0	400	0	-
198	f21.14	您上網都從事哪些活動? 13 其他,請說明	discrete	character-255	1	0	-
199	f22	您不上網的主要原因是?	discrete	numeric-2.0	11	389	-
200	f22.1	您不上網的主要原因是?會 影響家裡的其他人 說明:影 響誰	discrete	character-255	0	0	-
201	f22.2	您不上網的主要原因是?會 影響家裡的其他人 說明:理 由	discrete	character-255	0	0	-
202	f22.3	您不上網的主要原因是?其 他,請說明	discrete	character-255	2	0	-
203	f24	您是來自於哪個國家?	discrete	numeric-2.0	400	0	-
204	f24.1	您是來自於哪個國家?中國 大陸 說明:省縣市	discrete	character-255	93	0	-
205	f24.2	您是來自於哪個國家?其 他,請說明	discrete	character-255	0	0	-
206	f24.20	您是來自於哪個國家?其 他,請說明	discrete	character-255	0	0	-
207	f24.21	您是來自於哪個國家?其 他,請說明	discrete	character-171	0	0	-

Group 第七部分-基本資料

#	Name	Label	Type	Format	Valid	Invalid	Question
1	sex	您的性別?	discrete	numeric-2.0	400	0	-
2	sex1	您的性別? 其他,請說明	discrete	character-255	0	0	-
3	sex10	您的性別? 其他,請說明	discrete	character-255	0	0	-
4	sex11	您的性別? 其他,請說明	discrete	character-171	0	0	-
5	age	您的年齡	discrete	numeric-2.0	400	0	-
6	edu	您的教育程度?	discrete	numeric-2.0	400	0	-
7	edu1	您的教育程度? 其他,請說 明	discrete	character-255	0	0	-
8	edu10	您的教育程度? 其他,請說 明	discrete	character-255	0	0	-
9	edu11	您的教育程度? 其他,請說 明	discrete	character-171	0	0	-
10	marriage	您的婚姻狀況?	discrete	numeric-2.0	400	0	-
11	marrage1	您的婚姻狀況? 其他,請說 明	discrete	character-255	6	0	-
12	marra0	您的婚姻狀況? 其他,請說 明	discrete	character-255	0	0	-
13	marra1	您的婚姻狀況? 其他,請說 明	discrete	character-171	0	0	-
14	children	您的子女數?	discrete	numeric-2.0	400	0	-
15	time	您來台灣多久了?	discrete	numeric-2.0	400	0	-

#	Name	Label	Type	Format	Valid	Invalid	Question
16	time1	您來台灣多久了? 其他, 請說明	discrete	character-255	0	0	-
17	time10	您來台灣多久了? 其他, 請說明	discrete	character-255	0	0	-
18	time11	您來台灣多久了? 其他, 請說明	discrete	character-171	0	0	-
19	area	您現居的地區是?	discrete	numeric-2.0	400	0	-
20	v0174_w79	您目前的居住情況是?	discrete	numeric-2.0	400	0	-
21	K0133_0	您目前的居住情況是? 其他, 請說明	discrete	character-255	28	0	-
22	k01330	您目前的居住情況是? 其他, 請說明	discrete	character-255	0	0	-
23	k01331	您目前的居住情況是? 其他, 請說明	discrete	character-171	0	0	-
24	job	您的職業是?	discrete	numeric-2.0	400	0	-
25	job1	您的職業是? 其他, 請說明	discrete	character-255	44	0	-
26	job10	您的職業是? 其他, 請說明	discrete	character-255	0	0	-
27	job11	您的職業是? 其他, 請說明	discrete	character-171	0	0	-
28	workplace	您工作的地點?	discrete	numeric-2.0	198	202	-
29	workplace1	您工作的地點?其他, 請說明	discrete	character-255	62	0	-
30	workp0	您工作的地點?其他, 請說明	discrete	character-255	0	0	-
31	workp1	您工作的地點?其他, 請說明	discrete	character-171	0	0	-
32	income	您的家庭平均月收入是新台幣	discrete	numeric-2.0	400	0	-
33	workday	你每週工作幾天?	discrete	numeric-2.0	197	203	-
34	workday1	你每週工作幾天? 其他, 請說明	discrete	character-255	0	0	-
35	workd0	你每週工作幾天? 其他, 請說明	discrete	character-255	0	0	-
36	workd1	你每週工作幾天? 其他, 請說明	discrete	character-171	0	0	-
37	workhour	你平均每天工作多少小時?	discrete	numeric-2.0	199	201	-
38	workhour1	你平均每天工作多少小時? 其他, 請說明	discrete	character-255	0	0	-
39	workh0	你平均每天工作多少小時? 其他, 請說明	discrete	character-255	0	0	-
40	workh1	你平均每天工作多少小時? 其他, 請說明	discrete	character-171	0	0	-
41	leave	你每個月有幾天放假?	discrete	numeric-2.0	195	205	-
42	leave1	你每個月有幾天放假? 其他, 請說明	discrete	character-163	125	0	-
43	id	是否已經取得中華民國身分證?	discrete	numeric-2.0	383	17	-
44	language1	您可以用來溝通的語言能力? 01 母語	discrete	numeric-1.0	400	0	-

#	Name	Label	Type	Format	Valid	Invalid	Question
45	language1.1	您可以用來溝通的語言能力? 01 母語,請說明	discrete	character-255	337	0	-
46	langu0	您可以用來溝通的語言能力? 01 母語,請說明	discrete	character-255	0	0	-
47	langu1	您可以用來溝通的語言能力? 01 母語,請說明	discrete	character-171	0	0	-
48	language2	您可以用來溝通的語言能力? 02 英語	discrete	numeric-1.0	400	0	-
49	language3	您可以用來溝通的語言能力? 03 華語(國語)	discrete	numeric-1.0	400	0	-
50	language4	您可以用來溝通的語言能力? 04 閩南語	discrete	numeric-1.0	400	0	-
51	language5	您可以用來溝通的語言能力? 05 其他	discrete	numeric-1.0	400	0	-
52	language6	您可以用來溝通的語言能力? 05 其他,請說明	discrete	character-255	9	0	-
53	religion	您的宗教信仰	discrete	numeric-2.0	394	6	-
54	religion1	您的宗教信仰 其他,請說明	discrete	character-255	1	0	-

Group 新增變項

#	Name	Label	Type	Format	Valid	Invalid	Question
1	V799	您的年齡:	discrete	numeric-8.0	400	0	-
2	V800	您的教育程度?	discrete	numeric-8.0	400	0	-
3	V801	您的子女數?	discrete	numeric-8.0	400	0	-
4	V802	您來台灣多久了?	discrete	numeric-8.0	400	0	-
5	V803	您現居的地區是?	discrete	numeric-8.0	400	0	-
6	V804	您目前的居住情況是?	discrete	numeric-8.0	400	0	-
7	V805	您的家庭平均月收入是新台幣?	discrete	numeric-8.0	380	20	-
8	V806	您在台灣與台灣家人交流時,大多是使用什麼語言來進行談話?	discrete	numeric-8.0	400	0	-
9	V807	您在台灣與自己的子女交流時,大多是使用什麼語言來進行談話?	discrete	numeric-8.0	354	46	-
10	V808	台灣需要成立一個新移民和移工專屬的族群電視台嗎?	discrete	numeric-8.0	400	0	-
11	V809	你對國語的說的能力如何	discrete	numeric-8.0	400	0	-
12	V810	你對國語的讀的能力如何	discrete	numeric-8.0	400	0	-
13	V811	【越說越好】HappyVietnameseShow	discrete	numeric-8.0	400	0	-
14	V812	【WTO姊妹會】WTOsisterShow	discrete	numeric-8.0	400	0	-
15	V813	【台灣是我家】TaiwanisMyHome	discrete	numeric-8.0	400	0	-
16	V814	【緣來一家人】WeAreFamily	discrete	numeric-8.0	400	0	-

#	Name	Label	Type	Format	Valid	Invalid	Question
17	V815	【愛上這一家】InLovewithThisFamily	discrete	numeric-8.0	400	0	-
18	V816	【唱四方】SinginginTaiwan	discrete	numeric-8.0	400	0	-
19	V817	【GWOTaiwanNews】	discrete	numeric-8.0	400	0	-
20	V818	【我在台灣你好嗎】FarandAway	discrete	numeric-8.0	400	0	-
21	V819	【幸福新移民】HappyNewImmigrants	discrete	numeric-8.0	400	0	-
22	V820	【華視新住民新聞】CTSNNewImmigrantsNews	discrete	numeric-8.0	400	0	-
23	V821	你對國語的聽的能力如何	discrete	numeric-8.0	400	0	-
24	V823	國籍為東南亞或陸港澳	discrete	numeric-8.0	400	0	-
25	V824	國籍分五組	discrete	numeric-8.0	400	0	-
26	V826	【WTO姊妹會】WTOSisterShow	discrete	numeric-8.0	220	180	-
27	V827	【台灣是我家】TaiwanisMyHome	discrete	numeric-8.0	191	209	-
28	V828	【華視新住民新聞】CTSNNewImmigrantsNews	discrete	numeric-8.0	168	232	-
29	V829	可以讓我得到在台灣的生活資訊	discrete	numeric-8.0	375	25	-
30	V830	可以讓我了解原生國的消息	discrete	numeric-8.0	366	34	-
31	V831	可以讓我了解台灣政府的新移民政策與規定	discrete	numeric-8.0	367	33	-
32	V832	可以讓我了解其他新移民在台灣的情形	discrete	numeric-8.0	354	46	-
33	V833	可以讓我放鬆心情	discrete	numeric-8.0	354	46	-
34	V834	可以讓我得到工作的訊息	discrete	numeric-8.0	352	48	-
35	V835	可以讓我提高工作的知識與能力	discrete	numeric-8.0	341	59	-
36	V836	可以讓我得到日常生活所需要的知識	discrete	numeric-8.0	366	34	-
37	V837	可以讓我覺得很快樂	discrete	numeric-8.0	355	45	-
38	V838	可以讓我打發時間	discrete	numeric-8.0	357	43	-
39	V839	是因為我有固定使用這個媒體的習慣	discrete	numeric-8.0	351	49	-
40	V840	可以知道一些有趣的事物	discrete	numeric-8.0	374	26	-
41	V841	是我最重要的休閒娛樂活動	discrete	numeric-8.0	364	36	-
42	V842	可以瞭解台灣發生了什麼事	discrete	numeric-8.0	379	21	-
43	V843	可以瞭解國外發生了什麼事	discrete	numeric-8.0	378	22	-
44	V844	可以讓我增進與他人聊天的話題	discrete	numeric-8.0	358	42	-
45	V845	可以讓我跟家人的感情更好	discrete	numeric-8.0	343	57	-

#	Name	Label	Type	Format	Valid	Invalid	Question
46	V846	可以幫助我認識台灣的民俗文化	discrete	numeric-8.0	370	30	-
47	V847	可以幫助我認識原生國的民俗文化	discrete	numeric-8.0	347	53	-
48	V848	可以幫助我知道台灣社會流行的事物或消費	discrete	numeric-8.0	371	29	-
49	V849	是因為喜歡特定的主持人	discrete	numeric-8.0	290	110	-
50	V850	是我重要的購物資訊來源與管道	discrete	numeric-8.0	341	59	-
51	V851	可以幫助我學習如何與台灣人相處	discrete	numeric-8.0	335	65	-
52	V852	.可以幫助我學習當地的語言(如:中文閩南語等)	discrete	numeric-8.0	354	46	-

Variables Description

Dataset contains 629 variable(s)

File : data			
# number: 編碼			
Information		[Type= continuous] [Format=numeric] [Range= 1-400] [Missing=*]	
Statistics [NW/ W]		[Valid=400 /-] [Invalid=0 /-] [Mean=200.5 /-] [StdDev=115.614 /-]	
# a1.1: 在台灣何種媒體最適合傳播新移民和移工的族群文化? 01 無線電視			
Information		[Type= discrete] [Format=numeric] [Range= 0-9] [Missing=*/99]	
Statistics [NW/ W]		[Valid=400 /-] [Invalid=0 /-]	
Value	Label	Cases	Percentage
0	無	228	<div><div></div></div> 57.0%
1	有	172	<div><div></div></div> 43.0%
9	遺漏值或跳答	0	
Warning: these figures indicate the number of cases found in the data file. They cannot be interpreted as summary statistics of the population of interest.			
# a1.2: 在台灣何種媒體最適合傳播新移民和移工的族群文化? 02 有線電視			
Information		[Type= discrete] [Format=numeric] [Range= 0-9] [Missing=*/99]	
Statistics [NW/ W]		[Valid=400 /-] [Invalid=0 /-]	
Value	Label	Cases	Percentage
0	無	154	<div><div></div></div> 38.5%
1	有	246	<div><div></div></div> 61.5%
9	遺漏值或跳答	0	
Warning: these figures indicate the number of cases found in the data file. They cannot be interpreted as summary statistics of the population of interest.			
# a1.3: 在台灣何種媒體最適合傳播新移民和移工的族群文化? 03 付費隨選視訊(MOD)			
Information		[Type= discrete] [Format=numeric] [Range= 0-9] [Missing=*/99]	
Statistics [NW/ W]		[Valid=400 /-] [Invalid=0 /-]	
Value	Label	Cases	Percentage
0	無	364	<div><div></div></div> 91.0%
1	有	36	<div><div></div></div> 9.0%
9	遺漏值或跳答	0	
Warning: these figures indicate the number of cases found in the data file. They cannot be interpreted as summary statistics of the population of interest.			
# a1.4: 在台灣何種媒體最適合傳播新移民和移工的族群文化? 04 網際網路			
Information		[Type= discrete] [Format=numeric] [Range= 0-9] [Missing=*/99]	
Statistics [NW/ W]		[Valid=400 /-] [Invalid=0 /-]	
Value	Label	Cases	Percentage
0	無	143	<div><div></div></div> 35.8%
1	有	257	<div><div></div></div> 64.2%
9	遺漏值或跳答	0	
Warning: these figures indicate the number of cases found in the data file. They cannot be interpreted as summary statistics of the population of interest.			
# a1.5: 在台灣何種媒體最適合傳播新移民和移工的族群文化? 05 廣播			
Information		[Type= discrete] [Format=numeric] [Range= 0-9] [Missing=*/99]	
Statistics [NW/ W]		[Valid=400 /-] [Invalid=0 /-]	
Value	Label	Cases	Percentage
0	無	336	<div><div></div></div> 84.0%
1	有	64	<div><div></div></div> 16.0%

File : data			
# a1.5: 在台灣何種媒體最適合傳播新移民和移工的族群文化? 05 廣播			
Value	Label	Cases	Percentage
9	遺漏值或跳答	0	
Warning: these figures indicate the number of cases found in the data file. They cannot be interpreted as summary statistics of the population of interest.			
# a1.6: 在台灣何種媒體最適合傳播新移民和移工的族群文化? 06 報紙			
Information		[Type= discrete] [Format=numeric] [Range= 0-9] [Missing=*/99]	
Statistics [NW/ W]		[Valid=400 /-] [Invalid=0 /-]	
Value	Label	Cases	Percentage
0	無	347	86.8%
1	有	53	13.2%
9	遺漏值或跳答	0	
Warning: these figures indicate the number of cases found in the data file. They cannot be interpreted as summary statistics of the population of interest.			
# a1.7: 在台灣何種媒體最適合傳播新移民和移工的族群文化? 07 雜誌			
Information		[Type= discrete] [Format=numeric] [Range= 0-9] [Missing=*/99]	
Statistics [NW/ W]		[Valid=400 /-] [Invalid=0 /-]	
Value	Label	Cases	Percentage
0	無	367	91.8%
1	有	33	8.2%
9	遺漏值或跳答	0	
Warning: these figures indicate the number of cases found in the data file. They cannot be interpreted as summary statistics of the population of interest.			
# a1.8: 在台灣何種媒體最適合傳播新移民和移工的族群文化? 08 其他			
Information		[Type= discrete] [Format=numeric] [Range= 0-9] [Missing=*/99]	
Statistics [NW/ W]		[Valid=400 /-] [Invalid=0 /-]	
Value	Label	Cases	Percentage
0	無	394	98.5%
1	有	6	1.5%
9	遺漏值或跳答	0	
Warning: these figures indicate the number of cases found in the data file. They cannot be interpreted as summary statistics of the population of interest.			
# a1.9: 在台灣何種媒體最適合傳播新移民和移工的族群文化? 08 其他,請說明			
Information		[Type= discrete] [Format=character] [Missing=*]	
Statistics [NW/ W]		[Valid=5 /-] [Invalid=0 /-]	
Value	Label	Cases	Percentage
手機		1	20.0%
朋友		2	40.0%
沒意見		1	20.0%
電話		1	20.0%
Warning: these figures indicate the number of cases found in the data file. They cannot be interpreted as summary statistics of the population of interest.			
# a1.90: 在台灣何種媒體最適合傳播新移民和移工的族群文化? 08 其他,請說明			
Information		[Type= discrete] [Format=character] [Missing=*]	
Statistics [NW/ W]		[Valid=0 /-] [Invalid=0 /-]	
# a1.91: 在台灣何種媒體最適合傳播新移民和移工的族群文化? 08 其他,請說明			
Information		[Type= discrete] [Format=character] [Missing=*]	

File : data			
# a1.91: 在台灣何種媒體最適合傳播新移民和移工的族群文化? 08 其他,請說明			
Statistics [NW/ W]		[Valid=0 /-] [Invalid=0 /-]	
# a2: 台灣需要成立一個新移民和移工專屬的族群廣播電台嗎?			
Information		[Type= discrete] [Format=numeric] [Range= 1-5] [Missing=*/99]	
Statistics [NW/ W]		[Valid=400 /-] [Invalid=0 /-]	
Value	Label	Cases	Percentage
1	非常需要	119	<div><div></div></div> 29.8%
2	需要	165	<div><div></div></div> 41.2%
3	不需要	37	<div><div></div></div> 9.2%
4	非常不需要	2	<div><div></div></div> 0.5%
5	無意見	77	<div><div></div></div> 19.2%
99	遺漏值或跳答	0	
Warning: these figures indicate the number of cases found in the data file. They cannot be interpreted as summary statistics of the population of interest.			
# a2.1: 台灣需要成立一個新移民和移工專屬的族群廣播電台嗎?非常需要:理由			
Information		[Type= discrete] [Format=character] [Missing=*]	
Statistics [NW/ W]		[Valid=119 /-] [Invalid=0 /-]	
Value	Label	Cases	Percentage
'讓更多人進一步了解新移民'		1	<div><div></div></div> 0.8%
下一代學習		1	<div><div></div></div> 0.8%
下一代想學習		1	<div><div></div></div> 0.8%
不會用緬文		1	<div><div></div></div> 0.8%
不會脫離家鄉的一些資訊		1	<div><div></div></div> 0.8%
了解台灣社會、移民新聞知識		1	<div><div></div></div> 0.8%
了解新住民生活狀況		1	<div><div></div></div> 0.8%
了解更多資訊		1	<div><div></div></div> 0.8%
交流回憶		1	<div><div></div></div> 0.8%
傳播各不同的生活體驗		1	<div><div></div></div> 0.8%
可以增加大家的互動		1	<div><div></div></div> 0.8%
可以更快融入台灣		1	<div><div></div></div> 0.8%
可以知道其他新移民在台灣生活狀況		1	<div><div></div></div> 0.8%
可以聽到自己廣播電台，非常好		1	<div><div></div></div> 0.8%
可以讓更多的民眾認識新住民		1	<div><div></div></div> 0.8%
可以讓移工移民解思鄉苦		1	<div><div></div></div> 0.8%

File : data

a2.1: 台灣需要成立一個新移民和移工專屬的族群廣播電台嗎?非常需要:理由

Value	Label	Cases	Percentage
可以跟孩子一起看節目說母語		1	<div><div></div></div> 0.8%
可增進新住民對台的認知		1	<div><div></div></div> 0.8%
可讓台灣人更了解各國文化與接納		1	<div><div></div></div> 0.8%
台灣廣播電台大致上都懂		1	<div><div></div></div> 0.8%
各族文化互相交流增進了解		1	<div><div></div></div> 0.8%
因為少		1	<div><div></div></div> 0.8%
因為沒有時間看電視只好用聽的		1	<div><div></div></div> 0.8%
學習與交流文化		1	<div><div></div></div> 0.8%
宣導相關政策		1	<div><div></div></div> 0.8%
尊重		1	<div><div></div></div> 0.8%
尊重、多元、國際化		1	<div><div></div></div> 0.8%
對新移民的較好		1	<div><div></div></div> 0.8%
希望可以聽到母語的廣播		1	<div><div></div></div> 0.8%
平等、一家人、互相尊重		1	<div><div></div></div> 0.8%
得到很多重要訊息和娛樂對他們很有幫助		1	<div><div></div></div> 0.8%
想了解事情文化		1	<div><div></div></div> 0.8%
想了解族群的資訊		1	<div><div></div></div> 0.8%
想了解更多消息		1	<div><div></div></div> 0.8%
了解更多的文化和新聞		1	<div><div></div></div> 0.8%
想學		1	<div><div></div></div> 0.8%
想學習		1	<div><div></div></div> 0.8%
想有母國的電台		1	<div><div></div></div> 0.8%
想有自己的母語電台		1	<div><div></div></div> 0.8%
想有自己的舞台		3	<div><div></div></div> 2.5%
想有自己的電台		1	<div><div></div></div> 0.8%
想知道		1	<div><div></div></div> 0.8%

File : data

a2.1: 台灣需要成立一個新移民和移工專屬的族群廣播電台嗎?非常需要:理由

Value	Label	Cases	Percentage
想知道、了解資訊訊息		1	0.8%
想知道一些文化		1	0.8%
想要有本國的電台		1	0.8%
我不會國語		1	0.8%
我們是外省人		1	0.8%
才找得到他們聽得懂的節目		1	0.8%
找到相關背景的朋友		1	0.8%
文化交流		1	0.8%
新住民及移工逐漸增加		1	0.8%
新住民的下一代		1	0.8%
新移民人口越來越多		1	0.8%
新移民多懂台灣的文化		1	0.8%
新移民多懂文化		2	1.7%
新移民文化		1	0.8%
新移民發聲的管道		1	0.8%
新移民的人不熟台灣本土的廣播		1	0.8%
更多人參與、知道		1	0.8%
更好了解，融入台灣		1	0.8%
有些人會看		1	0.8%
有個自己的發聲管道		1	0.8%
有家鄉的感覺		1	0.8%
有歸屬感		1	0.8%
有熟悉感		1	0.8%
有自己做的節目滿足新住民的需求		1	0.8%
有自己的電台		1	0.8%
比較有伴		1	0.8%
沒有理由		1	0.8%
無		19	16.0%
無意見		1	0.8%
目前為止台灣尚未有相關的設備		1	0.8%

File : data

a2.1: 台灣需要成立一個新移民和移工專屬的族群廣播電台嗎?非常需要:理由

Value	Label	Cases	Percentage
看自己國家的節目		1	<div><div></div></div> 0.8%
知道更多資訊		1	<div><div></div></div> 0.8%
給家裡有不懂國台語的老人家(聽或看)		1	<div><div></div></div> 0.8%
聽家鄉話		1	<div><div></div></div> 0.8%
聽更多其他新移民的故事		1	<div><div></div></div> 0.8%
能讓大家更快融入台灣的生活		1	<div><div></div></div> 0.8%
視覺文化		1	<div><div></div></div> 0.8%
解相思愁		1	<div><div></div></div> 0.8%
解鄉愁		1	<div><div></div></div> 0.8%
讓其他族群知道新住民文化		1	<div><div></div></div> 0.8%
讓台灣人更了解及認識新住民		1	<div><div></div></div> 0.8%
讓我了解新移民和移工的資訊		1	<div><div></div></div> 0.8%
讓我們更多的交流發揮		1	<div><div></div></div> 0.8%
讓我們能夠得到更多更好的資訊,不斷提高成長多元化		1	<div><div></div></div> 0.8%
讓我們能夠得到更多的資訊		1	<div><div></div></div> 0.8%
讓我們能得到更多的資訊		1	<div><div></div></div> 0.8%
讓族群越來越壯大需要建立頻道		1	<div><div></div></div> 0.8%
讓本地的台灣人有新的人生和接觸,也能讓原本的新移民溫故知新		1	<div><div></div></div> 0.8%
讓資訊能傳到更多人		1	<div><div></div></div> 0.8%
這樣很方便收看		1	<div><div></div></div> 0.8%
這樣我就可以多了解同胞		1	<div><div></div></div> 0.8%
重視新移民在台生活現況		1	<div><div></div></div> 0.8%
關心新移民		1	<div><div></div></div> 0.8%
關心這些族群問題		1	<div><div></div></div> 0.8%

File : data			
# a2.1: 台灣需要成立一個新移民和移工專屬的族群廣播電台嗎?非常需要:理由			
Value	Label	Cases	Percentage
需要發聲管道		2	<div><div></div></div> 1.7%
Warning: these figures indicate the number of cases found in the data file. They cannot be interpreted as summary statistics of the population of interest.			
# a2.10: 台灣需要成立一個新移民和移工專屬的族群廣播電台嗎?非常需要:理由			
Information	[Type= discrete] [Format=character] [Missing=*]		
Statistics [NW/ W]	[Valid=0 /-] [Invalid=0 /-]		
# a2.11: 台灣需要成立一個新移民和移工專屬的族群廣播電台嗎?非常需要:理由			
Information	[Type= discrete] [Format=character] [Missing=*]		
Statistics [NW/ W]	[Valid=0 /-] [Invalid=0 /-]		
# a2.2: 台灣需要成立一個新移民和移工專屬的族群廣播電台嗎?需要:理由			
Information	[Type= discrete] [Format=character] [Missing=*]		
Statistics [NW/ W]	[Valid=165 /-] [Invalid=0 /-]		
Value	Label	Cases	Percentage
'傳播訊息又廣又快'		1	<div><div></div></div> 0.6%
'小朋友也可以聽'		1	<div><div></div></div> 0.6%
'有於異域文化的傳播'		1	<div><div></div></div> 0.6%
'溝通無障礙'		1	<div><div></div></div> 0.6%
'讓我們可以知道更多的資訊'		1	<div><div></div></div> 0.6%
1.解鄉思之苦2.讓小孩有機會學習新移民者的母語		1	<div><div></div></div> 0.6%
Inform foreigner the latest update		1	<div><div></div></div> 0.6%
下一代想學習		1	<div><div></div></div> 0.6%
不會無聊		2	<div><div></div></div> 1.2%
不知道母國的經濟狀況及資訊		1	<div><div></div></div> 0.6%
了解內容		1	<div><div></div></div> 0.6%
了解台灣文化、畢竟母語有親切感、且溝通易		1	<div><div></div></div> 0.6%
了解多種文化		1	<div><div></div></div> 0.6%
了解更多		1	<div><div></div></div> 0.6%
了解更多自己的國家		1	<div><div></div></div> 0.6%
了解緬甸		1	<div><div></div></div> 0.6%
互動		1	<div><div></div></div> 0.6%
交流		1	<div><div></div></div> 0.6%
人數愈來愈多，許多權益必須顧及		1	<div><div></div></div> 0.6%

File : data

a2.2: 台灣需要成立一個新移民和移工專屬的族群廣播電台嗎?需要:理由

Value	Label	Cases	Percentage
克服語言障礙		1	0.6%
共同活動社群		1	0.6%
可交流		1	0.6%
可以了解內容		1	0.6%
可以了解文化		1	0.6%
可以了解母國的現況發展,吸引子女對母國的興趣		1	0.6%
可以學到母語		1	0.6%
可以學習文化傳統		1	0.6%
可以完全聽懂廣播內容		1	0.6%
可以更進一步了解自己的原生國的一切		1	0.6%
可以牽動他們		1	0.6%
可以直接收到有關訊息		1	0.6%
可以看母國新聞		1	0.6%
可以知道其他新移民在台灣生活情況		1	0.6%
可以知道更多越南的事情		1	0.6%
可以知道訊息		1	0.6%
可以聽到屬於自己國家的節目		1	0.6%
可以聽到自己的母語/母國節目		1	0.6%
可以聽聽新移民在台灣的不同生活經歷		1	0.6%
可以讓忙碌工作的人邊工作邊接受訊息		1	0.6%
可以讓更多台灣人或新移民家庭更了解各國文化		1	0.6%
可以讓更多移民移工聽到家鄉的主題		1	0.6%
可收聽資訊		1	0.6%
可更親近自己的國家		1	0.6%
可知道更快速的訊息		1	0.6%

File : data

a2.2: 台灣需要成立一個新移民和移工專屬的族群廣播電台嗎?需要:理由

Value	Label	Cases	Percentage
可聽到家鄉話 會倍感親切		1	<div></div> 0.6%
可聽到母國一 些資訊		1	<div></div> 0.6%
可透過電台媒 介傳達新住民 相關議題及法 令宣導		1	<div></div> 0.6%
喜歡		1	<div></div> 0.6%
回憶		1	<div></div> 0.6%
回憶家鄉		1	<div></div> 0.6%
因為有相似的 語言，聽了更 親切		1	<div></div> 0.6%
因為聽不太懂 中文		1	<div></div> 0.6%
增加知識		1	<div></div> 0.6%
增加見聞		1	<div></div> 0.6%
多一個娛樂		1	<div></div> 0.6%
多一個選擇		1	<div></div> 0.6%
多一個選擇收 聽		1	<div></div> 0.6%
多了解生活的 資訊		1	<div></div> 0.6%
多元化		1	<div></div> 0.6%
多瞭解最新動 態		1	<div></div> 0.6%
多聽家鄉話欲 了解家鄉發展		1	<div></div> 0.6%
多認識台灣		1	<div></div> 0.6%
多認識知道一 些家鄉的事情		1	<div></div> 0.6%
好像在家鄉的 感覺		1	<div></div> 0.6%
學國語		1	<div></div> 0.6%
容易聽懂		1	<div></div> 0.6%
專屬新移民自 己的廣播電台		1	<div></div> 0.6%
就像一個大家 庭互相了解資 訊		1	<div></div> 0.6%
幫新住民發聲		1	<div></div> 0.6%
平等、公平		1	<div></div> 0.6%
廣播電台不受 環境空間限制		1	<div></div> 0.6%
很想聽到自己 國語		1	<div></div> 0.6%
忙碌時可用聽 的		1	<div></div> 0.6%
思鄉		1	<div></div> 0.6%

File : data

a2.2: 台灣需要成立一個新移民和移工專屬的族群廣播電台嗎?需要:理由

Value	Label	Cases	Percentage
想了解新住民多一點資訊		1	<div><div></div></div> 0.6%
想了解新移民的文化		1	<div><div></div></div> 0.6%
想了解新移民資訊		1	<div><div></div></div> 0.6%
想念家鄉話		1	<div><div></div></div> 0.6%
想念越南時可以看看		1	<div><div></div></div> 0.6%
想看		2	<div><div></div></div> 1.2%
想看(聽)越南新聞		1	<div><div></div></div> 0.6%
想知道更多的資訊		1	<div><div></div></div> 0.6%
想知道更多關於新住民		1	<div><div></div></div> 0.6%
想知道自己的國家		1	<div><div></div></div> 0.6%
想聽自己日語		1	<div><div></div></div> 0.6%
打發時間		4	<div><div></div></div> 2.4%
文化平等		1	<div><div></div></div> 0.6%
新住民增加的趨勢		1	<div><div></div></div> 0.6%
新移民也要知道台灣的社會情況		1	<div><div></div></div> 0.6%
新移民人口越來越多		1	<div><div></div></div> 0.6%
新移民想多懂台灣的文化		1	<div><div></div></div> 0.6%
新移民數量逐漸增多		1	<div><div></div></div> 0.6%
方便		1	<div><div></div></div> 0.6%
方便了解更多本國和國際的事		1	<div><div></div></div> 0.6%
方便收聽		2	<div><div></div></div> 1.2%
施恩鄉情		1	<div><div></div></div> 0.6%
族群龐大		1	<div><div></div></div> 0.6%
易了解母國的資訊		1	<div><div></div></div> 0.6%
更快速掌握即時訊息		1	<div><div></div></div> 0.6%
更新資訊		1	<div><div></div></div> 0.6%
有同樣的文化		1	<div><div></div></div> 0.6%
有想知道家鄉		1	<div><div></div></div> 0.6%
有發聲空間		1	<div><div></div></div> 0.6%
有親切感		1	<div><div></div></div> 0.6%


File : data

a2.2: 台灣需要成立一個新移民和移工專屬的族群廣播電台嗎?需要:理由

Value	Label	Cases	Percentage
比較直到新的動向		1	0.6%
比較直到新的重像		1	0.6%
沒有時間限制, 隨時可聽		1	0.6%
沒有為什麼		1	0.6%
沒有理由		1	0.6%
為了下一代		1	0.6%
為了下一代能學到母語		1	0.6%
無		16	9.7%
無意見		2	1.2%
無理由		1	0.6%
現在台灣新移民與移工人數很多了		1	0.6%
看到家鄉親切感		1	0.6%
聽不太懂中文		1	0.6%
聽到自己國家的語言有親切感		1	0.6%
聽到自己家鄉話感覺更親近		1	0.6%
聽家鄉話		1	0.6%
聽鄉音、紓解鄉愁		1	0.6%
能了解更多資訊		1	0.6%
能更好的了解台灣文化		1	0.6%
親切感+解鄉愁		1	0.6%
解相思愁		1	0.6%
解鄉愁		1	0.6%
解鄉愁、用自己最明的語言了解世界所發生的事		1	0.6%
讓人跟多知道新移民的文化		1	0.6%
讓他們有可以娛樂		1	0.6%
讓台灣多認識母國		1	0.6%
讓大人小孩更了解新住民		1	0.6%
讓大家更了解		1	0.6%
讓大家能夠認識新移民		1	0.6%

File : data

a2.2: 台灣需要成立一個新移民和移工專屬的族群廣播電台嗎?需要:理由

Value	Label	Cases	Percentage
讓我們更了解廣播內容		1	 0.6%
讓新住民和移工了解在台有辦活動及在台生活點滴和吐露心情		1	 0.6%
讓新住民有一個屬於自己的舞台		1	 0.6%
讓新住民的族群可透過廣播電台表現出自己的感想和生活模式		1	 0.6%
讓新移民多一個娛樂		1	 0.6%
這樣會分的更細, 服務更貼心, 大家也更容易找到相關資訊		1	 0.6%
重視新移民各國文化		1	 0.6%
隨時了解狀況		1	 0.6%
電視收不到訊號的時候		1	 0.6%
需要解除社會		1	 0.6%

Warning: these figures indicate the number of cases found in the data file. They cannot be interpreted as summary statistics of the population of interest.

a2.20: 台灣需要成立一個新移民和移工專屬的族群廣播電台嗎?需要:理由






Information	[Type= discrete] [Format=character] [Missing=*]
Statistics [NW/ W]	[Valid=0 /-] [Invalid=0 /-]

a2.21: 台灣需要成立一個新移民和移工專屬的族群廣播電台嗎?需要:理由

Information	[Type= discrete] [Format=character] [Missing=*]
Statistics [NW/ W]	[Valid=0 /-] [Invalid=0 /-]

a2.3: 台灣需要成立一個新移民和移工專屬的族群廣播電台嗎?不需要:理由

Information	[Type= discrete] [Format=character] [Missing=*]
Statistics [NW/ W]	[Valid=37 /-] [Invalid=0 /-]

Value	Label	Cases	Percentage
不常聽廣播電台		1	 2.7%
不想聽		1	 2.7%
不是太多人		1	 2.7%
不會收聽		1	 2.7%
可聽自己國家的就好		1	 2.7%

File : data

a2.3: 台灣需要成立一個新移民和移工專屬的族群廣播電台嗎?不需要:理由

Value	Label	Cases	Percentage
台灣媒體太亂, 較少聽廣播		1	2.7%
因為現有Line更好		1	2.7%
專業廣播只有少數同康人群收聽		1	2.7%
少用		1	2.7%
廣播收聽人數少眾		1	2.7%
很多網際網路都可以的		1	2.7%
很少看		1	2.7%
我沒再看		1	2.7%
收不到信號		1	2.7%
新移民聽廣播的人少 多數以網路為主		1	2.7%
有網路就可以有很多資訊, 不必再多反而會混亂		1	2.7%
每個想法不同, 說多錯多		1	2.7%
沒時間		2	5.4%
沒時間看		1	2.7%
沒有收音機		1	2.7%
沒有時間		1	2.7%
沒有理由		1	2.7%
沒有聽廣播		1	2.7%
沒空		1	2.7%
無		5	13.5%
無意見		1	2.7%
無收看習慣		1	2.7%
現有資訊已足夠		1	2.7%
網絡可以看		1	2.7%
網絡可以知道		1	2.7%
網路已經很發達了, 上面都可以找到資訊		1	2.7%
自己看新聞感覺也足夠		1	2.7%

Warning: these figures indicate the number of cases found in the data file. They cannot be interpreted as summary statistics of the population of interest.

a2.30: 台灣需要成立一個新移民和移工專屬的族群廣播電台嗎?不需要:理由

Information	[Type= discrete] [Format=character] [Missing=*]
Statistics [NW/ W]	[Valid=0 /-] [Invalid=0 /-]

File : data			
# a2.31: 台灣需要成立一個新移民和移工專屬的族群廣播電台嗎?不需要:理由			
Information	[Type= discrete] [Format=character] [Missing=*]		
Statistics [NW/ W]	[Valid=0 /-] [Invalid=0 /-]		
# a2.4: 台灣需要成立一個新移民和移工專屬的族群廣播電台嗎?非常不需要:理由			
Information	[Type= discrete] [Format=character] [Missing=*]		
Statistics [NW/ W]	[Valid=2 /-] [Invalid=0 /-]		
Value	Label	Cases	Percentage
只想了解更多台灣、不想知道越南		1	<div></div> 50.0%
都在工作		1	<div></div> 50.0%
Warning: these figures indicate the number of cases found in the data file. They cannot be interpreted as summary statistics of the population of interest.			
# a2.40: 台灣需要成立一個新移民和移工專屬的族群廣播電台嗎?非常不需要:理由			
Information	[Type= discrete] [Format=character] [Missing=*]		
Statistics [NW/ W]	[Valid=0 /-] [Invalid=0 /-]		
# a2.41: 台灣需要成立一個新移民和移工專屬的族群廣播電台嗎?非常不需要:理由			
Information	[Type= discrete] [Format=character] [Missing=*]		
Statistics [NW/ W]	[Valid=0 /-] [Invalid=0 /-]		
# a2.5: 台灣需要成立一個新移民和移工專屬的族群廣播電台嗎?無意見:理由			
Information	[Type= discrete] [Format=character] [Missing=*]		
Statistics [NW/ W]	[Valid=77 /-] [Invalid=0 /-]		
Value	Label	Cases	Percentage
不太知道		1	<div></div> 1.3%
不常聽廣播		1	<div></div> 1.3%
不想		1	<div></div> 1.3%
不聽廣播		1	<div></div> 1.3%
並非特別關心此議題		1	<div></div> 1.3%
個人不聽廣播		1	<div></div> 1.3%
因為光是大陸就很多種語言		1	<div></div> 1.3%
因為太忙可能無法聽廣播電台		1	<div></div> 1.3%
已經成立		2	<div></div> 2.6%
平常不會聽		1	<div></div> 1.3%
平常不聽廣播		1	<div></div> 1.3%
很少有時間收看		1	<div></div> 1.3%
很少看		1	<div></div> 1.3%
很少看電視		2	<div></div> 2.6%
很少聽		2	<div></div> 2.6%
很少聽廣播		4	<div></div> 5.2%
很少聽電台		1	<div></div> 1.3%
想不出來		1	<div></div> 1.3%

File : data

a2.5: 台灣需要成立一個新移民和移工專屬的族群廣播電台嗎?無意見:理由

Value	Label	Cases	Percentage
應該不會實現		1	1.3%
我沒有在看		1	1.3%
有就加減聽		1	1.3%
有或沒有不影響		1	1.3%
有看就好		1	1.3%
本人懂得多種語文		1	1.3%
沒意見		6	7.8%
沒時間		3	3.9%
沒有意見		1	1.3%
沒看		1	1.3%
沒空		1	1.3%
沒聽廣播		1	1.3%
無		24	31.2%
無意見		5	6.5%
目前還不用專設一台		1	1.3%
看台灣的新聞就夠了		1	1.3%
聽收音機的人較少		1	1.3%
聽的人不多, 個人觀點		1	1.3%
都可以		1	1.3%

Warning: these figures indicate the number of cases found in the data file. They cannot be interpreted as summary statistics of the population of interest.

a2.50: 台灣需要成立一個新移民和移工專屬的族群廣播電台嗎?無意見:理由

Information	[Type= discrete] [Format=character] [Missing=*]
Statistics [NW/ W]	[Valid=0 /-] [Invalid=0 /-]

a2.51: 台灣需要成立一個新移民和移工專屬的族群廣播電台嗎?無意見:理由

Information	[Type= discrete] [Format=character] [Missing=*]
Statistics [NW/ W]	[Valid=0 /-] [Invalid=0 /-]

a3: 台灣需要成立一個新移民和移工專屬的族群電視台嗎?


























Information	[Type= discrete] [Format=numeric] [Range= 1-5] [Missing=*/99]
Statistics [NW/ W]	[Valid=400 /-] [Invalid=0 /-]

Value	Label	Cases	Percentage
1	非常需要	140	35.0%
2	需要	148	37.0%
3	不需要	34	8.5%
4	非常不需要	2	0.5%
5	無意見	76	19.0%
99	遺漏值或跳答	0	

Warning: these figures indicate the number of cases found in the data file. They cannot be interpreted as summary statistics of the population of interest.

File : data

a3.1: 台灣需要成立一個新移民和移工專屬的族群電視台嗎?非常需要:理由

Information		[Type= discrete] [Format=character] [Missing=*]	
Statistics [NW/ W]		[Valid=140 /-] [Invalid=0 /-]	
Value	Label	Cases	Percentage
'傳播更迅速'		1	 0.7%
'就像客家和原住民電視台一樣'		1	 0.7%
'更清楚新移民的生活'		1	 0.7%
'有自己的電視台可以每天聽到不一樣的訊息'		1	 0.7%
一解鄉愁		1	 0.7%
下一代學習		1	 0.7%
下一代想學習		1	 0.7%
不會用緬文		1	 0.7%
不會脫離家鄉的一些資訊		1	 0.7%
了解、[認識更多的人、事		1	 0.7%
了解、融入台灣		1	 0.7%
了解台灣社會、移民新聞知識		1	 0.7%
了解多國文化國民 經濟等		1	 0.7%
了解多種文化		1	 0.7%
了解更多資訊		1	 0.7%
了解生活互相交流		1	 0.7%
了解自己國內有發生什麼事情		1	 0.7%
了解資訊、法律		1	 0.7%
互相交流		1	 0.7%
保有多元文化		1	 0.7%
充分掌握資訊		1	 0.7%
可以了解更多有關新移民和移工的資訊		1	 0.7%
可以互相交流和關懷		1	 0.7%
可以交到兒女母語及解鄉愁		1	 0.7%
可以增加大家的互動		1	 0.7%

File : data

a3.1: 台灣需要成立一個新移民和移工專屬的族群電視台嗎?非常需要:理由

Value	Label	Cases	Percentage
可以接收移民族群的資訊或新聞		1	<div><div></div></div> 0.7%
可以看到家鄉的電視		1	<div><div></div></div> 0.7%
可以看到從小熟悉的環境及事物		1	<div><div></div></div> 0.7%
可以知道其他新移民在台灣生活狀況		1	<div><div></div></div> 0.7%
可以讓台灣本地民眾了解新移民，而不是現在普遍的歧視		1	<div><div></div></div> 0.7%
可增進新住民對台的認知		1	<div><div></div></div> 0.7%
可邊看邊學		1	<div><div></div></div> 0.7%
台灣的新移民人口比原住民人口多很多，應該要有自己的電視台		1	<div><div></div></div> 0.7%
同上		2	<div><div></div></div> 1.4%
喜歡看母國節目		1	<div><div></div></div> 0.7%
喜歡看自己種族的消息		1	<div><div></div></div> 0.7%
因為讓我們了解台灣的文化		1	<div><div></div></div> 0.7%
國際化		1	<div><div></div></div> 0.7%
在生活中成長與學習		1	<div><div></div></div> 0.7%
增進各族文化交流和感情		1	<div><div></div></div> 0.7%
大家可以去看（聽）自己語言的節目順便讓小孩子學		1	<div><div></div></div> 0.7%
姐妹很多		1	<div><div></div></div> 0.7%
宣導相關政策、第二代可以了解其文化		1	<div><div></div></div> 0.7%
對		1	<div><div></div></div> 0.7%
展示新移民的風采		1	<div><div></div></div> 0.7%
希望台灣人瞭解移民及移工，不要歧視		1	<div><div></div></div> 0.7%
想了解族群的資訊		1	<div><div></div></div> 0.7%

File : data

a3.1: 台灣需要成立一個新移民和移工專屬的族群電視台嗎?非常需要:理由

Value	Label	Cases	Percentage
想了解更多消息		1	<div><div></div></div> 0.7%
想學		1	<div><div></div></div> 0.7%
想學習		1	<div><div></div></div> 0.7%
想有母國的電台		1	<div><div></div></div> 0.7%
想有自己的母語電台		1	<div><div></div></div> 0.7%
想有自己的舞台		3	<div><div></div></div> 2.1%
想有自己的電台		1	<div><div></div></div> 0.7%
想看家鄉的節目		1	<div><div></div></div> 0.7%
想看家鄉的節目，看不懂中文		1	<div><div></div></div> 0.7%
想看的自己國家		1	<div><div></div></div> 0.7%
想看自己國家的節目		1	<div><div></div></div> 0.7%
想知道		1	<div><div></div></div> 0.7%
想知道、想了解資訊訊息		1	<div><div></div></div> 0.7%
想知道一些文化		1	<div><div></div></div> 0.7%
想知道更多關於新住民		1	<div><div></div></div> 0.7%
想要有本國的電台		1	<div><div></div></div> 0.7%
我不會國語		1	<div><div></div></div> 0.7%
我們是外省人		1	<div><div></div></div> 0.7%
我們是想看能回憶過去，也許能讓大家了解新移民地方、新聞、投資等等		1	<div><div></div></div> 0.7%
提供娛樂		1	<div><div></div></div> 0.7%
文化交流		1	<div><div></div></div> 0.7%
新移民也是自己的電台		1	<div><div></div></div> 0.7%
新移民人口越來越多		1	<div><div></div></div> 0.7%
新移民可解相思，本地人有些接觸後以後到他國不會太陌生		1	<div><div></div></div> 0.7%
新移民多懂台灣的文化		1	<div><div></div></div> 0.7%

















File : data

a3.1: 台灣需要成立一個新移民和移工專屬的族群電視台嗎?非常需要:理由

Value	Label	Cases	Percentage
新移民多懂文化		2	<div><div></div></div> 1.4%
新移民想多懂台灣的文化		1	<div><div></div></div> 0.7%
新移民文化		1	<div><div></div></div> 0.7%
新移民看到自己的母語電視比較方便		1	<div><div></div></div> 0.7%
普及台灣的移民政策和措施		1	<div><div></div></div> 0.7%
更了解我們新移民		1	<div><div></div></div> 0.7%
有一個屬於新移民，不斷成長提高多元化		1	<div><div></div></div> 0.7%
有可以交流的同類		1	<div><div></div></div> 0.7%
有家的感覺		1	<div><div></div></div> 0.7%
有家鄉的感覺		1	<div><div></div></div> 0.7%
有熟悉感		1	<div><div></div></div> 0.7%
有自己做的節目滿足新住民的需求		1	<div><div></div></div> 0.7%
有自己國家的節目		1	<div><div></div></div> 0.7%
有自己的電台		1	<div><div></div></div> 0.7%
有親切感		1	<div><div></div></div> 0.7%
比較有親切感		1	<div><div></div></div> 0.7%
比較熟悉		1	<div><div></div></div> 0.7%
沒有特別原因		1	<div><div></div></div> 0.7%
沒特別原因		1	<div><div></div></div> 0.7%
無		19	<div><div></div></div> 13.6%
無意見		2	<div><div></div></div> 1.4%
相關電視節目太少		1	<div><div></div></div> 0.7%
看到家鄉節目，更新資訊		1	<div><div></div></div> 0.7%
看到很多的新聞		1	<div><div></div></div> 0.7%
看家鄉節目		1	<div><div></div></div> 0.7%
給小孩學習機會		1	<div><div></div></div> 0.7%
給新移民一個多元的文化空間		1	<div><div></div></div> 0.7%
聽更多其他新移民的故事		1	<div><div></div></div> 0.7%
能在台灣看到母國姐妹在台灣發展		1	<div><div></div></div> 0.7%

File : data

a3.1: 台灣需要成立一個新移民和移工專屬的族群電視台嗎?非常需要:理由

Value	Label	Cases	Percentage
能看到母國的節目		1	 0.7%
自己苟同 同上		1	 0.7%
表達意見		1	 0.7%
視覺文化		1	 0.7%
解鄉愁		1	 0.7%
讓下一代接受母語		1	 0.7%
讓台灣人更了解及認識新住民		1	 0.7%
讓台灣的其他族群了解新移民狀況		1	 0.7%
讓我了解新移民和移工的資訊		1	 0.7%
讓我們能夠在台灣生活的豐富多彩		1	 0.7%
讓我小孩多了解媽媽文化		1	 0.7%
讓我知道母國資訊和台灣與母國的文化交流		1	 0.7%
電視使用人群多.傳播廣		1	 0.7%
電視比廣播更清切的了解一切		1	 0.7%
需要看到家鄉節目解想家		1	 0.7%
非常溫暖的關懷		1	 0.7%

Warning: these figures indicate the number of cases found in the data file. They cannot be interpreted as summary statistics of the population of interest.

a3.10: 台灣需要成立一個新移民和移工專屬的族群電視台嗎?非常需要:理由

Information	[Type= discrete] [Format=character] [Missing=*]
Statistics [NW/ W]	[Valid=0 /-] [Invalid=0 /-]

a3.11: 台灣需要成立一個新移民和移工專屬的族群電視台嗎?非常需要:理由

Information	[Type= discrete] [Format=character] [Missing=*]
Statistics [NW/ W]	[Valid=0 /-] [Invalid=0 /-]

a3.2: 台灣需要成立一個新移民和移工專屬的族群電視台嗎?需要:理由

Information	[Type= discrete] [Format=character] [Missing=*]
Statistics [NW/ W]	[Valid=148 /-] [Invalid=0 /-]

Value	Label	Cases	Percentage
'了解新移民的文化'		1	 0.7%

File : data

a3.2: 台灣需要成立一個新移民和移工專屬的族群電視台嗎?需要:理由

Value	Label	Cases	Percentage
'文化交流'		1	<div></div> 0.7%
'有利於異域文化的傳播'		1	<div></div> 0.7%
1.解鄉思之苦2.讓小孩有機會學習新移民者的母語		1	<div></div> 0.7%
一個屬於自己完全看得懂的頻道，可及時了解自己國家的大小事		1	<div></div> 0.7%
下一代學習		1	<div></div> 0.7%
不但給印尼人看也可以給有興趣學習印尼文化的人看		1	<div></div> 0.7%
不會無聊		2	<div></div> 1.4%
了解內容		1	<div></div> 0.7%
了解內陸的狀況		1	<div></div> 0.7%
了解更多自己的國家		1	<div></div> 0.7%
了解緬甸		1	<div></div> 0.7%
他們有看聽得通語言		1	<div></div> 0.7%
以利收看		1	<div></div> 0.7%
休閒，知道家鄉的新聞，知道政府的各種政策		1	<div></div> 0.7%
全天可以看		1	<div></div> 0.7%
共同活動社群		1	<div></div> 0.7%
及時了解大陸訊息		1	<div></div> 0.7%
可了解母國發生的大小事		1	<div></div> 0.7%
可以了解多種語言		1	<div></div> 0.7%
可以了解更多家鄉情況		1	<div></div> 0.7%
可以多了解新移民和移工的資訊		1	<div></div> 0.7%
可以學到母語		1	<div></div> 0.7%
可以完全看得懂		1	<div></div> 0.7%
可以更了解在台所需的資訊		1	<div></div> 0.7%
可以深入了解內容		1	<div></div> 0.7%
可以牽動他們		1	<div></div> 0.7%

File : data

a3.2: 台灣需要成立一個新移民和移工專屬的族群電視台嗎?需要:理由

Value	Label	Cases	Percentage
可以用熟悉的語言獲得訊息		1	<div><div></div></div> 0.7%
可以看到有關菲律賓的節目		1	<div><div></div></div> 0.7%
可以看到自己母國的節目		1	<div><div></div></div> 0.7%
可以知道其他新移民在台灣生活情況		1	<div><div></div></div> 0.7%
可以知道更多越南的事情		1	<div><div></div></div> 0.7%
可以知道母國消息		1	<div><div></div></div> 0.7%
可以讓待在家中的新移民接受到家鄉的訊息解鄉愁		1	<div><div></div></div> 0.7%
可以讓更多民眾了解新移民		1	<div><div></div></div> 0.7%
可傳播更多新移民的福利與權利、政策		1	<div><div></div></div> 0.7%
可收看		1	<div><div></div></div> 0.7%
可看到母國一些資訊		1	<div><div></div></div> 0.7%
可知道家鄉的時事		1	<div><div></div></div> 0.7%
可認識更多的姐妹		1	<div><div></div></div> 0.7%
同上		1	<div><div></div></div> 0.7%
喜歡自己的國家播出的節目		1	<div><div></div></div> 0.7%
回憶		1	<div><div></div></div> 0.7%
回憶家鄉		1	<div><div></div></div> 0.7%
增加台灣對新移民的認同感		1	<div><div></div></div> 0.7%
增加文化平等		1	<div><div></div></div> 0.7%
增加知識		1	<div><div></div></div> 0.7%
多一個娛樂		1	<div><div></div></div> 0.7%
多一台電視台更好		1	<div><div></div></div> 0.7%
多了解新移民和民工的相關資訊		1	<div><div></div></div> 0.7%
多了解東南亞文化才不會被種族歧視		1	<div><div></div></div> 0.7%
多了解資訊		1	<div><div></div></div> 0.7%
多元色彩觀念傳播		1	<div><div></div></div> 0.7%

File : data

a3.2: 台灣需要成立一個新移民和移工專屬的族群電視台嗎?需要:理由

Value	Label	Cases	Percentage
多點大陸朋友, 增加人是各國風俗習慣		1	<div><div></div></div> 0.7%
好玩		1	<div><div></div></div> 0.7%
如上題		1	<div><div></div></div> 0.7%
平等、公平		1	<div><div></div></div> 0.7%
想了解新住民多一點資訊		1	<div><div></div></div> 0.7%
想了解新移民的文化		1	<div><div></div></div> 0.7%
想了解新移民資訊		1	<div><div></div></div> 0.7%
想念越南時可以看看		1	<div><div></div></div> 0.7%
想放鬆心情		1	<div><div></div></div> 0.7%
想看		1	<div><div></div></div> 0.7%
想看(聽)越南新聞		1	<div><div></div></div> 0.7%
想看到家鄉節目		1	<div><div></div></div> 0.7%
想看自己國家的新聞		1	<div><div></div></div> 0.7%
感覺到自己在自己的國家		1	<div><div></div></div> 0.7%
感覺聽到母語更有親近感		1	<div><div></div></div> 0.7%
打發時間		2	<div><div></div></div> 1.4%
新住民的下一代		1	<div><div></div></div> 0.7%
新移民也要知道台灣的社會情況		1	<div><div></div></div> 0.7%
新移民與移工人數很多		1	<div><div></div></div> 0.7%
方便		1	<div><div></div></div> 0.7%
方便了解更多本國事物等		1	<div><div></div></div> 0.7%
方便收看		2	<div><div></div></div> 1.4%
族群龐大		1	<div><div></div></div> 0.7%
更了解世界所發生的事		1	<div><div></div></div> 0.7%
更有親切感		1	<div><div></div></div> 0.7%
更能懂的語言溝通		1	<div><div></div></div> 0.7%
會更開心		1	<div><div></div></div> 0.7%
有相同的文化		1	<div><div></div></div> 0.7%
有親切感		3	<div><div></div></div> 2.0%
母國的資訊		1	<div><div></div></div> 0.7%
沒有理由		2	<div><div></div></div> 1.4%

File : data

a3.2: 台灣需要成立一個新移民和移工專屬的族群電視台嗎?需要:理由

Value	Label	Cases	Percentage
為下一代人培養回國情感		1	0.7%
為了下一代		1	0.7%
為了下一代能學到母語		1	0.7%
為了打發時間		1	0.7%
無		23	15.5%
無理由		1	0.7%
無聊時候可以觀看		1	0.7%
留下發聲空間		1	0.7%
直觀		1	0.7%
看不懂中文		1	0.7%
看了更有親切感		1	0.7%
看到電視用母語心情比較好		1	0.7%
看自己國家的電視有親切感		1	0.7%
紓解鄉愁		1	0.7%
給越南人看到, 直到講什麼, 翻譯越南話		1	0.7%
能了解更多資訊		1	0.7%
能有自己的節目		1	0.7%
融入社會, 讓小孩了解家鄉文化		1	0.7%
解鄉愁		1	0.7%
解鄉愁、給自己小孩看說自己母親語言的電視節目		1	0.7%
認識其他新移民的現況		1	0.7%
認識台灣		1	0.7%
語言方便收看		1	0.7%
讓人跟多知道新移民的文化		1	0.7%
讓台灣人了解放鄉增加同理心		1	0.7%
讓台灣多認識母國		1	0.7%
讓大人小孩更了解新住民		1	0.7%
讓大家能夠認識新移民		1	0.7%

File : data

a3.2: 台灣需要成立一個新移民和移工專屬的族群電視台嗎?需要:理由

Value	Label	Cases	Percentage
讓孩子更了解母國文化		1	0.7%
讓我們有多樣娛樂		1	0.7%
讓新住民也可以聽到和看到自己母語的電視		1	0.7%
讓新住民有一個屬於自己的舞台		1	0.7%
讓新住民的族群可透過廣播電台表現出自己的感想和生活模式		1	0.7%
讓新移民和移工了解在台有辦活動及在台生活點滴汗吐露心情		1	0.7%
重視新移民各國文化		1	0.7%
隨時了解狀況		1	0.7%

Warning: these figures indicate the number of cases found in the data file. They cannot be interpreted as summary statistics of the population of interest.

a3.20: 台灣需要成立一個新移民和移工專屬的族群電視台嗎?需要:理由

Information	[Type= discrete] [Format=character] [Missing=*]
Statistics [NW/ W]	[Valid=0 /-] [Invalid=0 /-]

a3.21: 台灣需要成立一個新移民和移工專屬的族群電視台嗎?需要:理由

Information	[Type= discrete] [Format=character] [Missing=*]
Statistics [NW/ W]	[Valid=0 /-] [Invalid=0 /-]

a3.3: 台灣需要成立一個新移民和移工專屬的族群電視台嗎?不需要:理由

Information	[Type= discrete] [Format=character] [Missing=*]
Statistics [NW/ W]	[Valid=34 /-] [Invalid=0 /-]

Value	Label	Cases	Percentage
不是太多人		1	2.9%
不會看		3	8.8%
不能分開台灣人和移民移工的電視台		1	2.9%
不需要		1	2.9%
入境隨俗		1	2.9%
可用網路來傳播訊息		1	2.9%
因為台灣的電視就很好看		1	2.9%
多一個頻道選擇		1	2.9%

File : data

a3.3: 台灣需要成立一個新移民和移工專屬的族群電視台嗎?不需要:理由

Value	Label	Cases	Percentage
太多國家了		1	2.9%
太多電視台		1	2.9%
專業電台只有 同樣群組的人 會看		1	2.9%
很少看電視		1	2.9%
我沒再看		1	2.9%
有這樣的節目 就可以了		1	2.9%
沒意見		1	2.9%
沒時間		1	2.9%
沒時間看		1	2.9%
沒有必要		1	2.9%
沒空看		1	2.9%
沒空看那麼多 台		1	2.9%
沒電視		1	2.9%
無		3	8.8%
無意見		1	2.9%
現有資訊已足 夠		1	2.9%
看自己國家的 就可以		1	2.9%
網絡可以看		1	2.9%
網絡可以看到		1	2.9%
網絡平台成本 更低		1	2.9%
要學習台灣生 活才能跟上時 代		1	2.9%
都是台灣人, 沒必要		1	2.9%

Warning: these figures indicate the number of cases found in the data file. They cannot be interpreted as summary statistics of the population of interest.

a3.30: 台灣需要成立一個新移民和移工專屬的族群電視台嗎?不需要:理由

Information	[Type= discrete] [Format=character] [Missing=*]
Statistics [NW/ W]	[Valid=0 /-] [Invalid=0 /-]

a3.31: 台灣需要成立一個新移民和移工專屬的族群電視台嗎?不需要:理由

Information	[Type= discrete] [Format=character] [Missing=*]
Statistics [NW/ W]	[Valid=0 /-] [Invalid=0 /-]

a3.4: 台灣需要成立一個新移民和移工專屬的族群電視台嗎?非常不需要:理由

Information	[Type= discrete] [Format=character] [Missing=*]
Statistics [NW/ W]	[Valid=2 /-] [Invalid=0 /-]

Value	Label	Cases	Percentage
不想知道		1	50.0%

File : data

a3.4: 台灣需要成立一個新移民和移工專屬的族群電視台嗎?非常不需要:理由

Value	Label	Cases	Percentage
目前還沒這需要, 不過也不能完全沒有相關節目		1	50.0%

Warning: these figures indicate the number of cases found in the data file. They cannot be interpreted as summary statistics of the population of interest.

a3.40: 台灣需要成立一個新移民和移工專屬的族群電視台嗎?非常不需要:理由

Information	[Type= discrete] [Format=character] [Missing=*]
Statistics [NW/ W]	[Valid=0 /-] [Invalid=0 /-]

a3.41: 台灣需要成立一個新移民和移工專屬的族群電視台嗎?非常不需要:理由

Information	[Type= discrete] [Format=character] [Missing=*]
Statistics [NW/ W]	[Valid=0 /-] [Invalid=0 /-]

a3.5: 台灣需要成立一個新移民和移工專屬的族群電視台嗎?無意見:理由

Information	[Type= discrete] [Format=character] [Missing=*]
Statistics [NW/ W]	[Valid=76 /-] [Invalid=0 /-]

Value	Label	Cases	Percentage
'頻道很多'		1	1.3%
不太知道		2	2.6%
不想看		1	1.3%
不是自己可以做的事		1	1.3%
不會實現		1	1.3%
不會母語		1	1.3%
不重要		1	1.3%
可利用網路看		1	1.3%
可有可無		1	1.3%
因為太忙可能無法看電視台		1	1.3%
大部分時間都沒看		1	1.3%
如有就更好		1	1.3%
很少有時間收看		1	1.3%
很少看		1	1.3%
很少看電視		2	2.6%
應該不會實現		1	1.3%
新移民專屬電視台節目不好做		1	1.3%
有就加減聽		1	1.3%
有就看, 沒有就不看		1	1.3%
本人懂得多種語文		1	1.3%
沒再看		1	1.3%
沒想法		1	1.3%

File : data

a3.5: 台灣需要成立一個新移民和移工專屬的族群電視台嗎?無意見:理由

Value	Label	Cases	Percentage
沒意見		4	<div><div></div></div> 5.3%
沒時間		2	<div><div></div></div> 2.6%
沒時間看		4	<div><div></div></div> 5.3%
沒有常看電視		1	<div><div></div></div> 1.3%
沒有意見		1	<div><div></div></div> 1.3%
沒有時間看		1	<div><div></div></div> 1.3%
沒理由		1	<div><div></div></div> 1.3%
沒看		1	<div><div></div></div> 1.3%
無		28	<div><div></div></div> 36.8%
無意見		7	<div><div></div></div> 9.2%
無特別需要		1	<div><div></div></div> 1.3%
都可以		1	<div><div></div></div> 1.3%

Warning: these figures indicate the number of cases found in the data file. They cannot be interpreted as summary statistics of the population of interest.

a3.50: 台灣需要成立一個新移民和移工專屬的族群電視台嗎?無意見:理由

Information	[Type= discrete] [Format=character] [Missing=*]
Statistics [NW/ W]	[Valid=0 /-] [Invalid=0 /-]

a3.51: 台灣需要成立一個新移民和移工專屬的族群電視台嗎?無意見:理由

Information	[Type= discrete] [Format=character] [Missing=*]
Statistics [NW/ W]	[Valid=0 /-] [Invalid=0 /-]

a4.1: 您希望透過甚麼方式收看新移民和移工專屬的族群電視台? 01 無線電視

Information	[Type= discrete] [Format=numeric] [Range= 0-9] [Missing=*/99]
Statistics [NW/ W]	[Valid=400 /-] [Invalid=0 /-]

Value	Label	Cases	Percentage
0	無	236	<div><div></div></div> 59.0%
1	有	164	<div><div></div></div> 41.0%
9	遺漏值或跳答	0	

Warning: these figures indicate the number of cases found in the data file. They cannot be interpreted as summary statistics of the population of interest.

a4.2: 您希望透過甚麼方式收看新移民和移工專屬的族群電視台? 02 有線電視

Information	[Type= discrete] [Format=numeric] [Range= 0-9] [Missing=*/99]
Statistics [NW/ W]	[Valid=400 /-] [Invalid=0 /-]

Value	Label	Cases	Percentage
0	無	172	<div><div></div></div> 43.0%
1	有	228	<div><div></div></div> 57.0%
9	遺漏值或跳答	0	

Warning: these figures indicate the number of cases found in the data file. They cannot be interpreted as summary statistics of the population of interest.

a4.3: 您希望透過甚麼方式收看新移民和移工專屬的族群電視台? 03 網路影音平台

Information	[Type= discrete] [Format=numeric] [Range= 0-9] [Missing=*/99]
Statistics [NW/ W]	[Valid=400 /-] [Invalid=0 /-]

Value	Label	Cases	Percentage
0	無	184	<div><div></div></div> 46.0%

File : data

a4.3: 您希望透過甚麼方式收看新移民和移工專屬的族群電視台? **03** 網路影音平台

Value	Label	Cases	Percentage
1	有	216	54.0%
9	遺漏值或跳答	0	

Warning: these figures indicate the number of cases found in the data file. They cannot be interpreted as summary statistics of the population of interest.

a4.4: 您希望透過甚麼方式收看新移民和移工專屬的族群電視台? **04** 其他

Information	[Type= discrete] [Format=numeric] [Range= 0-9] [Missing=*/99]
Statistics [NW/ W]	[Valid=400 /-] [Invalid=0 /-]

Value	Label	Cases	Percentage
0	無	392	98.0%
1	有	8	2.0%
9	遺漏值或跳答	0	

Warning: these figures indicate the number of cases found in the data file. They cannot be interpreted as summary statistics of the population of interest.

a4.5: 您希望透過甚麼方式收看新移民和移工專屬的族群電視台? **04** 其他, 請說明

Information	[Type= discrete] [Format=character] [Missing=*]
Statistics [NW/ W]	[Valid=5 /-] [Invalid=0 /-]

Value	Label	Cases	Percentage
FB		1	20.0%
同上		1	20.0%
報紙、雜誌		1	20.0%
無意見		1	20.0%
網絡		1	20.0%

Warning: these figures indicate the number of cases found in the data file. They cannot be interpreted as summary statistics of the population of interest.

a5.1: 您希望族群專屬電視台, 看到哪些類型的母國節目? **01** 新聞節目

Information	[Type= discrete] [Format=numeric] [Range= 0-9] [Missing=*/99]
Statistics [NW/ W]	[Valid=400 /-] [Invalid=0 /-]

Value	Label	Cases	Percentage
0	無	104	26.0%
1	有	296	74.0%
9	遺漏值或跳答	0	

Warning: these figures indicate the number of cases found in the data file. They cannot be interpreted as summary statistics of the population of interest.

# a5.2: 您希望族群專屬電視台, 看到哪些類型的母國節目? 02 綜藝節目			
Information	[Type= discrete] [Format=numeric] [Range= 0-9] [Missing=*/99]		
Statistics [NW/ W]	[Valid=400 /-] [Invalid=0 /-]		
Value	Label	Cases	Percentage
0	無	262	65.5%
1	有	138	34.5%
9	遺漏值或跳答	0	
Warning: these figures indicate the number of cases found in the data file. They cannot be interpreted as summary statistics of the population of interest.			
# a5.3: 您希望族群專屬電視台, 看到哪些類型的母國節目? 03 戲劇節目			
Information	[Type= discrete] [Format=numeric] [Range= 0-9] [Missing=*/99]		
Statistics [NW/ W]	[Valid=400 /-] [Invalid=0 /-]		
Value	Label	Cases	Percentage
0	無	287	71.8%
1	有	113	28.2%
9	遺漏值或跳答	0	
Warning: these figures indicate the number of cases found in the data file. They cannot be interpreted as summary statistics of the population of interest.			
# a5.4: 您希望族群專屬電視台, 看到哪些類型的母國節目? 04 兒少節目			
Information	[Type= discrete] [Format=numeric] [Range= 0-9] [Missing=*/99]		
Statistics [NW/ W]	[Valid=400 /-] [Invalid=0 /-]		
Value	Label	Cases	Percentage
0	無	342	85.5%
1	有	58	14.5%
9	遺漏值或跳答	0	
Warning: these figures indicate the number of cases found in the data file. They cannot be interpreted as summary statistics of the population of interest.			
# a5.5: 您希望族群專屬電視台, 看到哪些類型的母國節目? 05 文化藝術節目			
Information	[Type= discrete] [Format=numeric] [Range= 0-9] [Missing=*/99]		
Statistics [NW/ W]	[Valid=400 /-] [Invalid=0 /-]		
Value	Label	Cases	Percentage
0	無	279	69.8%
1	有	121	30.2%
9	遺漏值或跳答	0	
Warning: these figures indicate the number of cases found in the data file. They cannot be interpreted as summary statistics of the population of interest.			
# a5.6: 您希望族群專屬電視台, 看到哪些類型的母國節目? 06 旅遊節目			
Information	[Type= discrete] [Format=numeric] [Range= 0-9] [Missing=*/99]		
Statistics [NW/ W]	[Valid=400 /-] [Invalid=0 /-]		
Value	Label	Cases	Percentage
0	無	264	66.0%
1	有	136	34.0%
9	遺漏值或跳答	0	
Warning: these figures indicate the number of cases found in the data file. They cannot be interpreted as summary statistics of the population of interest.			
# a5.7: 您希望族群專屬電視台, 看到哪些類型的母國節目? 07 科學節目			
Information	[Type= discrete] [Format=numeric] [Range= 0-9] [Missing=*/99]		
Statistics [NW/ W]	[Valid=400 /-] [Invalid=0 /-]		

# a5.7: 您希望族群專屬電視台, 看到哪些類型的母國節目? 07 科學節目			
Value	Label	Cases	Percentage
0	無	375	<div><div></div></div> 93.8%
1	有	25	<div><div></div></div> 6.2%
9	遺漏值或跳答	0	
Warning: these figures indicate the number of cases found in the data file. They cannot be interpreted as summary statistics of the population of interest.			
# a5.8: 您希望族群專屬電視台, 看到哪些類型的母國節目? 08 醫療保健節目			
Information	[Type= discrete] [Format=numeric] [Range= 0-9] [Missing=*/99]		
Statistics [NW/ W]	[Valid=400 /-] [Invalid=0 /-]		
Value	Label	Cases	Percentage
0	無	338	<div><div></div></div> 84.5%
1	有	62	<div><div></div></div> 15.5%
9	遺漏值或跳答	0	
Warning: these figures indicate the number of cases found in the data file. They cannot be interpreted as summary statistics of the population of interest.			
# a5.9: 您希望族群專屬電視台, 看到哪些類型的母國節目? 09 體育節目			
Information	[Type= discrete] [Format=numeric] [Range= 0-9] [Missing=*/99]		
Statistics [NW/ W]	[Valid=400 /-] [Invalid=0 /-]		
Value	Label	Cases	Percentage
0	無	381	<div><div></div></div> 95.2%
1	有	19	<div><div></div></div> 4.8%
9	遺漏值或跳答	0	
Warning: these figures indicate the number of cases found in the data file. They cannot be interpreted as summary statistics of the population of interest.			
# a5.10: 您希望族群專屬電視台, 看到哪些類型的母國節目? 10 音樂節目			
Information	[Type= discrete] [Format=numeric] [Range= 0-9] [Missing=*/99]		
Statistics [NW/ W]	[Valid=400 /-] [Invalid=0 /-]		
Value	Label	Cases	Percentage
0	無	298	<div><div></div></div> 74.5%
1	有	102	<div><div></div></div> 25.5%
9	遺漏值或跳答	0	
Warning: these figures indicate the number of cases found in the data file. They cannot be interpreted as summary statistics of the population of interest.			
# a5.11: 您希望族群專屬電視台, 看到哪些類型的母國節目? 11 卡通(動畫)節目			
Information	[Type= discrete] [Format=numeric] [Range= 0-9] [Missing=*/99]		
Statistics [NW/ W]	[Valid=400 /-] [Invalid=0 /-]		
Value	Label	Cases	Percentage
0	無	368	<div><div></div></div> 92.0%
1	有	32	<div><div></div></div> 8.0%
9	遺漏值或跳答	0	
Warning: these figures indicate the number of cases found in the data file. They cannot be interpreted as summary statistics of the population of interest.			
# a5.12: 您希望族群專屬電視台, 看到哪些類型的母國節目? 12 財經節目			
Information	[Type= discrete] [Format=numeric] [Range= 0-9] [Missing=*/99]		
Statistics [NW/ W]	[Valid=400 /-] [Invalid=0 /-]		
Value	Label	Cases	Percentage
0	無	367	<div><div></div></div> 91.8%

# a5.12: 您希望族群專屬電視台, 看到哪些類型的母國節目? 12 財經節目			
Value	Label	Cases	Percentage
1	有	33	<div><div></div></div> 8.2%
9	遺漏值或跳答	0	
Warning: these figures indicate the number of cases found in the data file. They cannot be interpreted as summary statistics of the population of interest.			
# a5.13: 您希望族群專屬電視台, 看到哪些類型的母國節目? 13 美食料理節目			
Information	[Type= discrete] [Format=numeric] [Range= 0-9] [Missing=*/99]		
Statistics [NW/ W]	[Valid=400 /-] [Invalid=0 /-]		
Value	Label	Cases	Percentage
0	無	207	<div><div></div></div> 51.7%
1	有	193	<div><div></div></div> 48.2%
9	遺漏值或跳答	0	
Warning: these figures indicate the number of cases found in the data file. They cannot be interpreted as summary statistics of the population of interest.			
# a5.14: 您希望族群專屬電視台, 看到哪些類型的母國節目? 14 談話性節目			
Information	[Type= discrete] [Format=numeric] [Range= 0-9] [Missing=*/99]		
Statistics [NW/ W]	[Valid=400 /-] [Invalid=0 /-]		
Value	Label	Cases	Percentage
0	無	322	<div><div></div></div> 80.5%
1	有	78	<div><div></div></div> 19.5%
9	遺漏值或跳答	0	
Warning: these figures indicate the number of cases found in the data file. They cannot be interpreted as summary statistics of the population of interest.			
# a5.15: 您希望族群專屬電視台, 看到哪些類型的母國節目? 15 電影節目			
Information	[Type= discrete] [Format=numeric] [Range= 0-9] [Missing=*/99]		
Statistics [NW/ W]	[Valid=400 /-] [Invalid=0 /-]		
Value	Label	Cases	Percentage
0	無	296	<div><div></div></div> 74.0%
1	有	104	<div><div></div></div> 26.0%
9	遺漏值或跳答	0	
Warning: these figures indicate the number of cases found in the data file. They cannot be interpreted as summary statistics of the population of interest.			
# a5.16: 您希望族群專屬電視台, 看到哪些類型的母國節目? 16 其他			
Information	[Type= discrete] [Format=numeric] [Range= 0-9] [Missing=*/99]		
Statistics [NW/ W]	[Valid=400 /-] [Invalid=0 /-]		
Value	Label	Cases	Percentage
0	無	394	<div><div></div></div> 98.5%
1	有	6	<div><div></div></div> 1.5%
9	遺漏值或跳答	0	
Warning: these figures indicate the number of cases found in the data file. They cannot be interpreted as summary statistics of the population of interest.			
# a5.17: 您希望族群專屬電視台, 看到哪些類型的母國節目? 16 其他, 請說明			
Information	[Type= discrete] [Format=character] [Missing=*]		
Statistics [NW/ W]	[Valid=5 /-] [Invalid=0 /-]		
Value	Label	Cases	Percentage
佛教		1	<div><div></div></div> 20.0%
佛教、算命節目		1	<div><div></div></div> 20.0%

# a5.17: 您希望族群專屬電視台, 看到哪些類型的母國節目? 16 其他, 請說明			
Value	Label	Cases	Percentage
多元文化節目		1	20.0%
很少看電視		1	20.0%
無意見		1	20.0%
Warning: these figures indicate the number of cases found in the data file. They cannot be interpreted as summary statistics of the population of interest.			
# a5.170: 您希望族群專屬電視台, 看到哪些類型的母國節目? 16 其他, 請說明			
Information	[Type= discrete] [Format=character] [Missing=*]		
Statistics [NW/ W]	[Valid=0 /-] [Invalid=0 /-]		
# a5.171: 您希望族群專屬電視台, 看到哪些類型的母國節目? 16 其他, 請說明			
Information	[Type= discrete] [Format=character] [Missing=*]		
Statistics [NW/ W]	[Valid=0 /-] [Invalid=0 /-]		
# a6.1: 您希望族群專屬電視台, 看到哪些類型的台灣節目? 01 新聞節目			
Information	[Type= discrete] [Format=numeric] [Range= 0-9] [Missing=*/99]		
Statistics [NW/ W]	[Valid=400 /-] [Invalid=0 /-]		
Value	Label	Cases	Percentage
0	無	133	33.2%
1	有	267	66.8%
9	遺漏值或跳答	0	
Warning: these figures indicate the number of cases found in the data file. They cannot be interpreted as summary statistics of the population of interest.			
# a6.2: 您希望族群專屬電視台, 看到哪些類型的台灣節目? 02 綜藝節目			
Information	[Type= discrete] [Format=numeric] [Range= 0-9] [Missing=*/99]		
Statistics [NW/ W]	[Valid=400 /-] [Invalid=0 /-]		
Value	Label	Cases	Percentage
0	無	274	68.5%
1	有	126	31.5%
9	遺漏值或跳答	0	
Warning: these figures indicate the number of cases found in the data file. They cannot be interpreted as summary statistics of the population of interest.			
# a6.3: 您希望族群專屬電視台, 看到哪些類型的台灣節目? 03 戲劇節目			
Information	[Type= discrete] [Format=numeric] [Range= 0-9] [Missing=*/99]		
Statistics [NW/ W]	[Valid=400 /-] [Invalid=0 /-]		
Value	Label	Cases	Percentage
0	無	306	76.5%
1	有	94	23.5%
9	遺漏值或跳答	0	
Warning: these figures indicate the number of cases found in the data file. They cannot be interpreted as summary statistics of the population of interest.			
# a6.4: 您希望族群專屬電視台, 看到哪些類型的台灣節目? 04 兒少節目			
Information	[Type= discrete] [Format=numeric] [Range= 0-9] [Missing=*/99]		
Statistics [NW/ W]	[Valid=400 /-] [Invalid=0 /-]		
Value	Label	Cases	Percentage
0	無	351	87.8%
1	有	49	12.2%
9	遺漏值或跳答	0	

# a6.4: 您希望族群專屬電視台, 看到哪些類型的台灣節目? 04 兒少節目			
<i>Warning: these figures indicate the number of cases found in the data file. They cannot be interpreted as summary statistics of the population of interest.</i>			
# a6.5: 您希望族群專屬電視台, 看到哪些類型的台灣節目? 05 文化藝術節目			
Information	[Type= discrete] [Format=numeric] [Range= 0-9] [Missing=*/99]		
Statistics [NW/ W]	[Valid=400 /-] [Invalid=0 /-]		
Value	Label	Cases	Percentage
0	無	281	70.2%
1	有	119	29.8%
9	遺漏值或跳答	0	
<i>Warning: these figures indicate the number of cases found in the data file. They cannot be interpreted as summary statistics of the population of interest.</i>			
# a6.6: 您希望族群專屬電視台, 看到哪些類型的台灣節目? 06 旅遊節目			
Information	[Type= discrete] [Format=numeric] [Range= 0-9] [Missing=*/99]		
Statistics [NW/ W]	[Valid=400 /-] [Invalid=0 /-]		
Value	Label	Cases	Percentage
0	無	266	66.5%
1	有	134	33.5%
9	遺漏值或跳答	0	
<i>Warning: these figures indicate the number of cases found in the data file. They cannot be interpreted as summary statistics of the population of interest.</i>			
# a6.7: 您希望族群專屬電視台, 看到哪些類型的台灣節目? 07 科學節目			
Information	[Type= discrete] [Format=numeric] [Range= 0-9] [Missing=*/99]		
Statistics [NW/ W]	[Valid=400 /-] [Invalid=0 /-]		
Value	Label	Cases	Percentage
0	無	362	90.5%
1	有	38	9.5%
9	遺漏值或跳答	0	
<i>Warning: these figures indicate the number of cases found in the data file. They cannot be interpreted as summary statistics of the population of interest.</i>			
# a6.8: 您希望族群專屬電視台, 看到哪些類型的台灣節目? 08 醫療保健節目			
Information	[Type= discrete] [Format=numeric] [Range= 0-9] [Missing=*/99]		
Statistics [NW/ W]	[Valid=400 /-] [Invalid=0 /-]		
Value	Label	Cases	Percentage
0	無	287	71.8%
1	有	113	28.2%
9	遺漏值或跳答	0	
<i>Warning: these figures indicate the number of cases found in the data file. They cannot be interpreted as summary statistics of the population of interest.</i>			
# a6.9: 您希望族群專屬電視台, 看到哪些類型的台灣節目? 09 體育節目			
Information	[Type= discrete] [Format=numeric] [Range= 0-9] [Missing=*/99]		
Statistics [NW/ W]	[Valid=400 /-] [Invalid=0 /-]		
Value	Label	Cases	Percentage
0	無	384	96.0%
1	有	16	4.0%
9	遺漏值或跳答	0	
<i>Warning: these figures indicate the number of cases found in the data file. They cannot be interpreted as summary statistics of the population of interest.</i>			

# a6.10: 您希望族群專屬電視台, 看到哪些類型的台灣節目? 10 音樂節目			
Information		[Type= discrete] [Format=numeric] [Range= 0-9] [Missing=*/99]	
Statistics [NW/ W]		[Valid=400 /-] [Invalid=0 /-]	
Value	Label	Cases	Percentage
0	無	307	76.8%
1	有	93	23.2%
9	遺漏值或跳答	0	
Warning: these figures indicate the number of cases found in the data file. They cannot be interpreted as summary statistics of the population of interest.			
# a6.11: 您希望族群專屬電視台, 看到哪些類型的台灣節目? 11 卡通(動畫)節目			
Information		[Type= discrete] [Format=numeric] [Range= 0-9] [Missing=*/99]	
Statistics [NW/ W]		[Valid=400 /-] [Invalid=0 /-]	
Value	Label	Cases	Percentage
0	無	359	89.8%
1	有	41	10.2%
9	遺漏值或跳答	0	
Warning: these figures indicate the number of cases found in the data file. They cannot be interpreted as summary statistics of the population of interest.			
# a6.12: 您希望族群專屬電視台, 看到哪些類型的台灣節目? 12 財經節目			
Information		[Type= discrete] [Format=numeric] [Range= 0-9] [Missing=*/99]	
Statistics [NW/ W]		[Valid=400 /-] [Invalid=0 /-]	
Value	Label	Cases	Percentage
0	無	361	90.2%
1	有	39	9.8%
9	遺漏值或跳答	0	
Warning: these figures indicate the number of cases found in the data file. They cannot be interpreted as summary statistics of the population of interest.			
# a6.13: 您希望族群專屬電視台, 看到哪些類型的台灣節目? 13 美食料理節目			
Information		[Type= discrete] [Format=numeric] [Range= 0-9] [Missing=*/99]	
Statistics [NW/ W]		[Valid=400 /-] [Invalid=0 /-]	
Value	Label	Cases	Percentage
0	無	192	48.0%
1	有	208	52.0%
9	遺漏值或跳答	0	
Warning: these figures indicate the number of cases found in the data file. They cannot be interpreted as summary statistics of the population of interest.			
# a6.14: 您希望族群專屬電視台, 看到哪些類型的台灣節目? 14 談話性節目			
Information		[Type= discrete] [Format=numeric] [Range= 0-9] [Missing=*/99]	
Statistics [NW/ W]		[Valid=400 /-] [Invalid=0 /-]	
Value	Label	Cases	Percentage
0	無	325	81.2%
1	有	75	18.8%
9	遺漏值或跳答	0	
Warning: these figures indicate the number of cases found in the data file. They cannot be interpreted as summary statistics of the population of interest.			
# a6.15: 您希望族群專屬電視台, 看到哪些類型的台灣節目? 15 電影節目			
Information		[Type= discrete] [Format=numeric] [Range= 0-9] [Missing=*/99]	
Statistics [NW/ W]		[Valid=400 /-] [Invalid=0 /-]	

# a6.15: 您希望族群專屬電視台, 看到哪些類型的台灣節目? 15 電影節目			
Value	Label	Cases	Percentage
0	無	299	74.8%
1	有	101	25.2%
9	遺漏值或跳答	0	
Warning: these figures indicate the number of cases found in the data file. They cannot be interpreted as summary statistics of the population of interest.			
# a6.16: 您希望族群專屬電視台, 看到哪些類型的台灣節目? 16 其他			
Information	[Type= discrete] [Format=numeric] [Range= 0-9] [Missing=*/99]		
Statistics [NW/ W]	[Valid=400 /-] [Invalid=0 /-]		
Value	Label	Cases	Percentage
0	無	399	99.8%
1	有	1	0.2%
9	遺漏值或跳答	0	
Warning: these figures indicate the number of cases found in the data file. They cannot be interpreted as summary statistics of the population of interest.			
# a6.17: 您希望族群專屬電視台, 看到哪些類型的台灣節目? 16 其他, 請說明			
Information	[Type= discrete] [Format=character] [Missing=*]		
Statistics [NW/ W]	[Valid=1 /-] [Invalid=0 /-]		
Value	Label	Cases	Percentage
教育節目、弟子規		1	100.0%
Warning: these figures indicate the number of cases found in the data file. They cannot be interpreted as summary statistics of the population of interest.			
# a6.170: 您希望族群專屬電視台, 看到哪些類型的台灣節目? 16 其他, 請說明			
Information	[Type= discrete] [Format=character] [Missing=*]		
Statistics [NW/ W]	[Valid=0 /-] [Invalid=0 /-]		
# a6.171: 您希望族群專屬電視台, 看到哪些類型的台灣節目? 16 其他, 請說明			
Information	[Type= discrete] [Format=character] [Missing=*]		
Statistics [NW/ W]	[Valid=0 /-] [Invalid=0 /-]		
# a7.1: 您希望關於新移民和移工的電視節目內容, 最好以甚麼類型的節目來呈現? 01 新聞節目			
Information	[Type= discrete] [Format=numeric] [Range= 0-9] [Missing=*/99]		
Statistics [NW/ W]	[Valid=400 /-] [Invalid=0 /-]		
Value	Label	Cases	Percentage
0	無	43	10.8%
1	有	357	89.2%
9	遺漏值或跳答	0	
Warning: these figures indicate the number of cases found in the data file. They cannot be interpreted as summary statistics of the population of interest.			
# a7.2: 您希望關於新移民和移工的電視節目內容, 最好以甚麼類型的節目來呈現? 02 綜藝節目			
Information	[Type= discrete] [Format=numeric] [Range= 0-9] [Missing=*/99]		
Statistics [NW/ W]	[Valid=400 /-] [Invalid=0 /-]		
Value	Label	Cases	Percentage
0	無	359	89.8%
1	有	41	10.2%
9	遺漏值或跳答	0	
Warning: these figures indicate the number of cases found in the data file. They cannot be interpreted as summary statistics of the population of interest.			

# a7.3: 您希望關於新移民和移工的電視節目內容，最好以甚麼類型的節目來呈現? 03 戲劇節目			
Information		[Type= discrete] [Format=numeric] [Range= 0-9] [Missing=*/99]	
Statistics [NW/ W]		[Valid=400 /-] [Invalid=0 /-]	
Value	Label	Cases	Percentage
0	無	374	93.5%
1	有	26	6.5%
9	遺漏值或跳答	0	
Warning: these figures indicate the number of cases found in the data file. They cannot be interpreted as summary statistics of the population of interest.			
# a7.4: 您希望關於新移民和移工的電視節目內容，最好以甚麼類型的節目來呈現? 04 兒少節目			
Information		[Type= discrete] [Format=numeric] [Range= 0-9] [Missing=*/99]	
Statistics [NW/ W]		[Valid=400 /-] [Invalid=0 /-]	
Value	Label	Cases	Percentage
0	無	93	23.2%
1	有	307	76.8%
9	遺漏值或跳答	0	
Warning: these figures indicate the number of cases found in the data file. They cannot be interpreted as summary statistics of the population of interest.			
# a7.5: 您希望關於新移民和移工的電視節目內容，最好以甚麼類型的節目來呈現? 05 文化藝術節目			
Information		[Type= discrete] [Format=numeric] [Range= 0-9] [Missing=*/99]	
Statistics [NW/ W]		[Valid=400 /-] [Invalid=0 /-]	
Value	Label	Cases	Percentage
0	無	363	90.8%
1	有	37	9.2%
9	遺漏值或跳答	0	
Warning: these figures indicate the number of cases found in the data file. They cannot be interpreted as summary statistics of the population of interest.			
# a7.6: 您希望關於新移民和移工的電視節目內容，最好以甚麼類型的節目來呈現? 06 旅遊節目			
Information		[Type= discrete] [Format=numeric] [Range= 0-9] [Missing=*/99]	
Statistics [NW/ W]		[Valid=400 /-] [Invalid=0 /-]	
Value	Label	Cases	Percentage
0	無	79	19.8%
1	有	321	80.2%
9	遺漏值或跳答	0	
Warning: these figures indicate the number of cases found in the data file. They cannot be interpreted as summary statistics of the population of interest.			
# a7.7: 您希望關於新移民和移工的電視節目內容，最好以甚麼類型的節目來呈現? 07 科學節目			
Information		[Type= discrete] [Format=numeric] [Range= 0-9] [Missing=*/99]	
Statistics [NW/ W]		[Valid=400 /-] [Invalid=0 /-]	
Value	Label	Cases	Percentage
0	無	388	97.0%
1	有	12	3.0%
9	遺漏值或跳答	0	
Warning: these figures indicate the number of cases found in the data file. They cannot be interpreted as summary statistics of the population of interest.			
# a7.8: 您希望關於新移民和移工的電視節目內容，最好以甚麼類型的節目來呈現? 08 醫療保健節目			
Information		[Type= discrete] [Format=numeric] [Range= 0-9] [Missing=*/99]	
Statistics [NW/ W]		[Valid=400 /-] [Invalid=0 /-]	

a7.8: 您希望關於新移民和移工的電視節目內容，最好以甚麼類型的節目來呈現? **08** 醫療保健節目

Value	Label	Cases	Percentage
0	無	380	<div><div></div></div> 95.0%
1	有	20	<div><div></div></div> 5.0%
9	遺漏值或跳答	0	

Warning: these figures indicate the number of cases found in the data file. They cannot be interpreted as summary statistics of the population of interest.

a7.9: 您希望關於新移民和移工的電視節目內容，最好以甚麼類型的節目來呈現? **09** 體育節目

Information	[Type= discrete] [Format=numeric] [Range= 0-9] [Missing=*/99]
Statistics [NW/ W]	[Valid=400 /-] [Invalid=0 /-]

Value	Label	Cases	Percentage
0	無	394	<div><div></div></div> 98.5%
1	有	6	<div><div></div></div> 1.5%
9	遺漏值或跳答	0	

Warning: these figures indicate the number of cases found in the data file. They cannot be interpreted as summary statistics of the population of interest.

a7.10: 您希望關於新移民和移工的電視節目內容，最好以甚麼類型的節目來呈現? **10** 音樂節目

Information	[Type= discrete] [Format=numeric] [Range= 0-9] [Missing=*/99]
Statistics [NW/ W]	[Valid=400 /-] [Invalid=0 /-]

Value	Label	Cases	Percentage
0	無	75	<div><div></div></div> 18.8%
1	有	325	<div><div></div></div> 81.2%
9	遺漏值或跳答	0	

Warning: these figures indicate the number of cases found in the data file. They cannot be interpreted as summary statistics of the population of interest.

a7.11: 您希望關於新移民和移工的電視節目內容，最好以甚麼類型的節目來呈現? **11** 卡通(動畫)節目

Information	[Type= discrete] [Format=numeric] [Range= 0-9] [Missing=*/99]
Statistics [NW/ W]	[Valid=400 /-] [Invalid=0 /-]

Value	Label	Cases	Percentage
0	無	394	<div><div></div></div> 98.5%
1	有	6	<div><div></div></div> 1.5%
9	遺漏值或跳答	0	

Warning: these figures indicate the number of cases found in the data file. They cannot be interpreted as summary statistics of the population of interest.

a7.12: 您希望關於新移民和移工的電視節目內容，最好以甚麼類型的節目來呈現? **12** 財經節目

Information	[Type= discrete] [Format=numeric] [Range= 0-9] [Missing=*/99]
Statistics [NW/ W]	[Valid=400 /-] [Invalid=0 /-]

Value	Label	Cases	Percentage
0	無	389	<div><div></div></div> 97.2%
1	有	11	<div><div></div></div> 2.8%
9	遺漏值或跳答	0	

Warning: these figures indicate the number of cases found in the data file. They cannot be interpreted as summary statistics of the population of interest.

a7.13: 您希望關於新移民和移工的電視節目內容，最好以甚麼類型的節目來呈現? **13** 美食料理節目

Information	[Type= discrete] [Format=numeric] [Range= 0-9] [Missing=*/99]
Statistics [NW/ W]	[Valid=400 /-] [Invalid=0 /-]

Value	Label	Cases	Percentage
0	無	343	<div><div></div></div> 85.8%

a7.13: 您希望關於新移民和移工的電視節目內容，最好以甚麼類型的節目來呈現? **13** 美食料理節目

Value	Label	Cases	Percentage
1	有	57	<div><div></div></div> 14.2%
9	遺漏值或跳答	0	

Warning: these figures indicate the number of cases found in the data file. They cannot be interpreted as summary statistics of the population of interest.

# a7.14: 您希望關於新移民和移工的電視節目內容，最好以甚麼類型的節目來呈現? 14 談話性節目			
Information		[Type= discrete] [Format=numeric] [Range= 0-9] [Missing=*/99]	
Statistics [NW/ W]		[Valid=400 /-] [Invalid=0 /-]	
Value	Label	Cases	Percentage
0	無	371	<div><div></div></div> 92.8%
1	有	29	<div><div></div></div> 7.2%
9	遺漏值或跳答	0	
Warning: these figures indicate the number of cases found in the data file. They cannot be interpreted as summary statistics of the population of interest.			
# a7.15: 您希望關於新移民和移工的電視節目內容，最好以甚麼類型的節目來呈現? 15 電影節目			
Information		[Type= discrete] [Format=numeric] [Range= 0-9] [Missing=*/99]	
Statistics [NW/ W]		[Valid=400 /-] [Invalid=0 /-]	
Value	Label	Cases	Percentage
0	無	83	<div><div></div></div> 20.8%
1	有	317	<div><div></div></div> 79.2%
9	遺漏值或跳答	0	
Warning: these figures indicate the number of cases found in the data file. They cannot be interpreted as summary statistics of the population of interest.			
# a7.16: 您希望關於新移民和移工的電視節目內容，最好以甚麼類型的節目來呈現? 16 其他			
Information		[Type= discrete] [Format=numeric] [Range= 0-9] [Missing=*/99]	
Statistics [NW/ W]		[Valid=400 /-] [Invalid=0 /-]	
Value	Label	Cases	Percentage
0	無	400	<div><div></div></div> 100.0%
1	有	0	
9	遺漏值或跳答	0	
Warning: these figures indicate the number of cases found in the data file. They cannot be interpreted as summary statistics of the population of interest.			
# a7.17: 您希望關於新移民和移工的電視節目內容，最好以甚麼類型的節目來呈現?16 其他, 請說明			
Information		[Type= discrete] [Format=character] [Missing=*]	
Statistics [NW/ W]		[Valid=0 /-] [Invalid=0 /-]	
# a7.170: 您希望關於新移民和移工的電視節目內容，最好以甚麼類型的節目來呈現?16 其他, 請說明			
Information		[Type= discrete] [Format=character] [Missing=*]	
Statistics [NW/ W]		[Valid=0 /-] [Invalid=0 /-]	
# a7.171: 您希望關於新移民和移工的電視節目內容，最好以甚麼類型的節目來呈現?16 其他, 請說明			
Information		[Type= discrete] [Format=character] [Missing=*]	
Statistics [NW/ W]		[Valid=0 /-] [Invalid=0 /-]	
# a8: 您收聽以自己母語播出的廣播節目的意願是?			
Information		[Type= discrete] [Format=numeric] [Range= 1-5] [Missing=*/99]	
Statistics [NW/ W]		[Valid=400 /-] [Invalid=0 /-]	
Value	Label	Cases	Percentage
1	非常願意	141	<div><div></div></div> 35.2%
2	願意	158	<div><div></div></div> 39.5%
3	普通	95	<div><div></div></div> 23.8%
4	不願意	5	<div><div></div></div> 1.2%
5	非常不願意	1	<div><div></div></div> 0.2%
99	遺漏值或跳答	0	

# a8: 您收聽以自己母語播出的廣播節目的意願是?			
Warning: these figures indicate the number of cases found in the data file. They cannot be interpreted as summary statistics of the population of interest.			
# a9: 您收聽與自己族群相關的廣播節目內容的意願是?			
Information	[Type= discrete] [Format=numeric] [Range= 1-5] [Missing=*/99]		
Statistics [NW/ W]	[Valid=400 /-] [Invalid=0 /-]		
Value	Label	Cases	Percentage
1	非常願意	133	33.2%
2	願意	171	42.8%
3	普通	90	22.5%
4	不願意	6	1.5%
5	非常不願意	0	
99	遺漏值或跳答	0	
Warning: these figures indicate the number of cases found in the data file. They cannot be interpreted as summary statistics of the population of interest.			
# a10: 在台灣的廣播節目中，與您的族群相關的廣播節目量是否足夠?			
Information	[Type= discrete] [Format=numeric] [Range= 1-5] [Missing=*/99]		
Statistics [NW/ W]	[Valid=400 /-] [Invalid=0 /-]		
Value	Label	Cases	Percentage
1	很足夠	10	2.5%
2	足夠	34	8.5%
3	普通	172	43.0%
4	不夠	132	33.0%
5	非常不夠	52	13.0%
99	遺漏值或跳答	0	
Warning: these figures indicate the number of cases found in the data file. They cannot be interpreted as summary statistics of the population of interest.			
# a11: 您對於台灣的廣播節目中，呈現與您族群相關的形象感到如何?			
Information	[Type= discrete] [Format=numeric] [Range= 1-5] [Missing=*/99]		
Statistics [NW/ W]	[Valid=400 /-] [Invalid=0 /-]		
Value	Label	Cases	Percentage
1	非常負面	13	3.2%
2	負面	38	9.5%
3	普通	300	75.0%
4	正面	43	10.8%
5	非常正面	6	1.5%
99	遺漏值或跳答	0	
Warning: these figures indicate the number of cases found in the data file. They cannot be interpreted as summary statistics of the population of interest.			
# a12: 您收看以自己母語播出的電視節目的意願是?			
Information	[Type= discrete] [Format=numeric] [Range= 1-5] [Missing=*/99]		
Statistics [NW/ W]	[Valid=400 /-] [Invalid=0 /-]		
Value	Label	Cases	Percentage
1	非常願意	135	33.8%
2	願意	162	40.5%
3	普通	97	24.2%
4	不願意	5	1.2%
5	非常不願意	1	0.2%

# a12: 您收看以自己母語播出的電視節目的意願是？			
Value	Label	Cases	Percentage
99	遺漏值或跳答	0	
<i>Warning: these figures indicate the number of cases found in the data file. They cannot be interpreted as summary statistics of the population of interest.</i>			
# a13: 您收看與自己族群相關的電視節目內容的意願是？			
Information	[Type= discrete] [Format=numeric] [Range= 1-5] [Missing=*/99]		
Statistics [NW/ W]	[Valid=400 /-] [Invalid=0 /-]		
Value	Label	Cases	Percentage
1	非常願意	116	29.0%
2	願意	179	44.8%
3	普通	103	25.8%
4	不願意	1	0.2%
5	非常不願意	1	0.2%
99	遺漏值或跳答	0	
<i>Warning: these figures indicate the number of cases found in the data file. They cannot be interpreted as summary statistics of the population of interest.</i>			
# a14: 在台灣的電視節目中，與您的族群相關的電視節目量是否足夠？			
Information	[Type= discrete] [Format=numeric] [Range= 1-5] [Missing=*/99]		
Statistics [NW/ W]	[Valid=400 /-] [Invalid=0 /-]		
Value	Label	Cases	Percentage
1	很足夠	11	2.8%
2	足夠	31	7.8%
3	普通	178	44.5%
4	不夠	139	34.8%
5	非常不夠	41	10.2%
99	遺漏值或跳答	0	
<i>Warning: these figures indicate the number of cases found in the data file. They cannot be interpreted as summary statistics of the population of interest.</i>			
# a15: 您對於台灣的電視節目中，呈現與您族群相關的形象感到如何？			
Information	[Type= discrete] [Format=numeric] [Range= 1-5] [Missing=*/99]		
Statistics [NW/ W]	[Valid=400 /-] [Invalid=0 /-]		
Value	Label	Cases	Percentage
1	非常負面	9	2.2%
2	負面	39	9.8%
3	普通	298	74.5%
4	正面	49	12.2%
5	非常正面	5	1.2%
99	遺漏值或跳答	0	
<i>Warning: these figures indicate the number of cases found in the data file. They cannot be interpreted as summary statistics of the population of interest.</i>			
# a16.1: 您希望新移民和移工專屬的族群電視台提供什麼功能?母語學習與傳承			
Information	[Type= discrete] [Format=numeric] [Range= 1-5] [Missing=*/99]		
Statistics [NW/ W]	[Valid=400 /-] [Invalid=0 /-]		
Value	Label	Cases	Percentage
1	非常不希望	2	0.5%
2	不希望	3	0.8%
3	無意見	90	22.5%

# a16.1: 您希望新移民和移工專屬的族群電視台提供什麼功能?母語學習與傳承			
Value	Label	Cases	Percentage
4	希望	145	<div><div></div></div> 36.2%
5	非常希望	160	<div><div></div></div> 40.0%
99	遺漏值或跳答	0	
Warning: these figures indicate the number of cases found in the data file. They cannot be interpreted as summary statistics of the population of interest.			
# a16.2: 您希望新移民和移工專屬的族群電視台提供什麼功能?族群文化傳承			
Information	[Type= discrete] [Format=numeric] [Range= 1-5] [Missing=*/99]		
Statistics [NW/ W]	[Valid=400 /-] [Invalid=0 /-]		
Value	Label	Cases	Percentage
1	非常不希望	1	<div><div></div></div> 0.2%
2	不希望	1	<div><div></div></div> 0.2%
3	無意見	88	<div><div></div></div> 22.0%
4	希望	162	<div><div></div></div> 40.5%
5	非常希望	148	<div><div></div></div> 37.0%
99	遺漏值或跳答	0	
Warning: these figures indicate the number of cases found in the data file. They cannot be interpreted as summary statistics of the population of interest.			
# a16.3: 您希望新移民和移工專屬的族群電視台提供什麼功能?提升民族自尊與自信			
Information	[Type= discrete] [Format=numeric] [Range= 1-5] [Missing=*/99]		
Statistics [NW/ W]	[Valid=400 /-] [Invalid=0 /-]		
Value	Label	Cases	Percentage
1	非常不希望	2	<div><div></div></div> 0.5%
2	不希望	2	<div><div></div></div> 0.5%
3	無意見	88	<div><div></div></div> 22.0%
4	希望	155	<div><div></div></div> 38.8%
5	非常希望	153	<div><div></div></div> 38.2%
99	遺漏值或跳答	0	
Warning: these figures indicate the number of cases found in the data file. They cannot be interpreted as summary statistics of the population of interest.			
# a16.4: 您希望新移民和移工專屬的族群電視台提供什麼功能?對抗刻板印象			
Information	[Type= discrete] [Format=numeric] [Range= 1-5] [Missing=*/99]		
Statistics [NW/ W]	[Valid=400 /-] [Invalid=0 /-]		
Value	Label	Cases	Percentage
1	非常不希望	5	<div><div></div></div> 1.2%
2	不希望	25	<div><div></div></div> 6.2%
3	無意見	131	<div><div></div></div> 32.8%
4	希望	120	<div><div></div></div> 30.0%
5	非常希望	119	<div><div></div></div> 29.8%
99	遺漏值或跳答	0	
Warning: these figures indicate the number of cases found in the data file. They cannot be interpreted as summary statistics of the population of interest.			
# a16.5: 您希望新移民和移工專屬的族群電視台提供什麼功能?提供就業資訊			
Information	[Type= discrete] [Format=numeric] [Range= 1-5] [Missing=*/99]		
Statistics [NW/ W]	[Valid=400 /-] [Invalid=0 /-]		
Value	Label	Cases	Percentage
1	非常不希望	0	

# a16.5: 您希望新移民和移工專屬的族群電視台提供什麼功能?提供就業資訊			
Value	Label	Cases	Percentage
2	不希望	1	0.2%
3	無意見	75	18.8%
4	希望	151	37.8%
5	非常希望	173	43.2%
99	遺漏值或跳答	0	
Warning: these figures indicate the number of cases found in the data file. They cannot be interpreted as summary statistics of the population of interest.			
# a16.6: 您希望新移民和移工專屬的族群電視台提供什麼功能?提供在台灣生活的資訊			
Information	[Type= discrete] [Format=numeric] [Range= 1-5] [Missing=*/99]		
Statistics [NW/ W]	[Valid=400 /-] [Invalid=0 /-]		
Value	Label	Cases	Percentage
1	非常不希望	1	0.2%
2	不希望	3	0.8%
3	無意見	50	12.5%
4	希望	178	44.5%
5	非常希望	168	42.0%
99	遺漏值或跳答	0	
Warning: these figures indicate the number of cases found in the data file. They cannot be interpreted as summary statistics of the population of interest.			
# a16.7: 您希望新移民和移工專屬的族群電視台提供什麼功能?提供參與公共議題討論的管道			
Information	[Type= discrete] [Format=numeric] [Range= 1-5] [Missing=*/99]		
Statistics [NW/ W]	[Valid=400 /-] [Invalid=0 /-]		
Value	Label	Cases	Percentage
1	非常不希望	3	0.8%
2	不希望	8	2.0%
3	無意見	148	37.0%
4	希望	150	37.5%
5	非常希望	91	22.8%
99	遺漏值或跳答	0	
Warning: these figures indicate the number of cases found in the data file. They cannot be interpreted as summary statistics of the population of interest.			
# a16.8: 您希望新移民和移工專屬的族群電視台提供什麼功能?加強族群內部的團結			
Information	[Type= discrete] [Format=numeric] [Range= 1-5] [Missing=*/99]		
Statistics [NW/ W]	[Valid=400 /-] [Invalid=0 /-]		
Value	Label	Cases	Percentage
1	非常不希望	0	
2	不希望	2	0.5%
3	無意見	128	32.0%
4	希望	161	40.2%
5	非常希望	109	27.3%
99	遺漏值或跳答	0	
Warning: these figures indicate the number of cases found in the data file. They cannot be interpreted as summary statistics of the population of interest.			
# a16.9: 您希望新移民和移工專屬的族群電視台提供什麼功能?提供新移民與移工的媒體能見度			
Information	[Type= discrete] [Format=numeric] [Range= 1-5] [Missing=*/99]		
Statistics [NW/ W]	[Valid=400 /-] [Invalid=0 /-]		

a16.9: 您希望新移民和移工專屬的族群電視台提供什麼功能?提供新移民與移工的媒體能見度

Value	Label	Cases	Percentage
1	非常不希望	1	0.2%
2	不希望	1	0.2%
3	無意見	123	30.8%
4	希望	168	42.0%
5	非常希望	107	26.8%
99	遺漏值或跳答	0	

Warning: these figures indicate the number of cases found in the data file. They cannot be interpreted as summary statistics of the population of interest.

a16.10: 您希望新移民和移工專屬的族群電視台提供什麼功能?提升族群的政治影響力

Information	[Type= discrete] [Format=numeric] [Range= 1-5] [Missing=*/99]
Statistics [NW/ W]	[Valid=400 /-] [Invalid=0 /-]

Value	Label	Cases	Percentage
1	非常不希望	5	1.2%
2	不希望	12	3.0%
3	無意見	178	44.5%
4	希望	141	35.2%
5	非常希望	64	16.0%
99	遺漏值或跳答	0	

Warning: these figures indicate the number of cases found in the data file. They cannot be interpreted as summary statistics of the population of interest.

a16.11: 您希望新移民和移工專屬的族群電視台提供什麼功能?提供新移民與移工影視創作的發表管道

Information	[Type= discrete] [Format=numeric] [Range= 1-5] [Missing=*/99]
Statistics [NW/ W]	[Valid=400 /-] [Invalid=0 /-]

Value	Label	Cases	Percentage
1	非常不希望	0	
2	不希望	2	0.5%
3	無意見	126	31.5%
4	希望	167	41.8%
5	非常希望	105	26.2%
99	遺漏值或跳答	0	

Warning: these figures indicate the number of cases found in the data file. They cannot be interpreted as summary statistics of the population of interest.

a16.12: 您希望新移民和移工專屬的族群電視台提供什麼功能?爭取少數族群的權益

Information	[Type= discrete] [Format=numeric] [Range= 1-5] [Missing=*/99]
Statistics [NW/ W]	[Valid=400 /-] [Invalid=0 /-]

Value	Label	Cases	Percentage
1	非常不希望	2	0.5%
2	不希望	3	0.8%
3	無意見	125	31.2%
4	希望	149	37.2%
5	非常希望	121	30.2%
99	遺漏值或跳答	0	

Warning: these figures indicate the number of cases found in the data file. They cannot be interpreted as summary statistics of the population of interest.

a16.13: 您希望新移民和移工專屬的族群電視台提供什麼功能?促進少數族群與台灣社會交流

Information	[Type= discrete] [Format=numeric] [Range= 1-5] [Missing=*/99]
-------------	---

# a16.13: 您希望新移民和移工專屬的族群電視台提供什麼功能?促進少數族群與台灣社會交流			
Statistics [NW/ W]		[Valid=400 /-] [Invalid=0 /-]	
Value	Label	Cases	Percentage
1	非常不希望	1	0.2%
2	不希望	1	0.2%
3	無意見	108	27.0%
4	希望	166	41.5%
5	非常希望	124	31.0%
99	遺漏值或跳答	0	
Warning: these figures indicate the number of cases found in the data file. They cannot be interpreted as summary statistics of the population of interest.			
# a16.14: 您希望新移民和移工專屬的族群電視台提供什麼功能?提供娛樂			
Information		[Type= discrete] [Format=numeric] [Range= 1-5] [Missing=*/99]	
Statistics [NW/ W]		[Valid=400 /-] [Invalid=0 /-]	
Value	Label	Cases	Percentage
1	非常不希望	0	
2	不希望	2	0.5%
3	無意見	82	20.5%
4	希望	182	45.5%
5	非常希望	134	33.5%
99	遺漏值或跳答	0	
Warning: these figures indicate the number of cases found in the data file. They cannot be interpreted as summary statistics of the population of interest.			
# a16.15: 您希望新移民和移工專屬的族群電視台提供什麼功能?紓解鄉愁			
Information		[Type= discrete] [Format=numeric] [Range= 1-5] [Missing=*/99]	
Statistics [NW/ W]		[Valid=400 /-] [Invalid=0 /-]	
Value	Label	Cases	Percentage
1	非常不希望	1	0.2%
2	不希望	0	
3	無意見	82	20.5%
4	希望	170	42.5%
5	非常希望	147	36.8%
99	遺漏值或跳答	0	
Warning: these figures indicate the number of cases found in the data file. They cannot be interpreted as summary statistics of the population of interest.			
# a16.16: 您希望新移民和移工專屬的族群電視台提供什麼功能?其他			
Information		[Type= discrete] [Format=numeric] [Range= 1-5] [Missing=*/99]	
Statistics [NW/ W]		[Valid=4 /-] [Invalid=396 /-]	
Value	Label	Cases	Percentage
1	非常不希望	0	
2	不希望	0	
3	無意見	0	
4	希望	2	50.0%
5	非常希望	2	50.0%
99	遺漏	396	
Warning: these figures indicate the number of cases found in the data file. They cannot be interpreted as summary statistics of the population of interest.			

# a16.17: 您希望新移民和移工專屬的族群電視台提供什麼功能?其他, 請說明			
Information		[Type= discrete] [Format=character] [Missing=*]	
Statistics [NW/ W]		[Valid=4 /-] [Invalid=0 /-]	
Value	Label	Cases	Percentage
只要能讓台灣多認識新住民都是好的		1	<div></div> 25.0%
增加親子教育		1	<div></div> 25.0%
提供就業機會		1	<div></div> 25.0%
文明教育		1	<div></div> 25.0%
Warning: these figures indicate the number of cases found in the data file. They cannot be interpreted as summary statistics of the population of interest.			
# a16.18: 您希望新移民和移工專屬的族群電視台提供什麼功能?其他, 請說明			
Information		[Type= discrete] [Format=character] [Missing=*]	
Statistics [NW/ W]		[Valid=0 /-] [Invalid=0 /-]	
# a16.19: 您希望新移民和移工專屬的族群電視台提供什麼功能?其他, 請說明			
Information		[Type= discrete] [Format=character] [Missing=*]	
Statistics [NW/ W]		[Valid=0 /-] [Invalid=0 /-]	
# b1.1: 台灣關於新移民的廣播節目, 針對您本人, 以何種語言播出較好?			
Information		[Type= discrete] [Format=numeric] [Range= 1-8] [Missing=*/99]	
Statistics [NW/ W]		[Valid=400 /-] [Invalid=0 /-]	
Value	Label	Cases	Percentage
1	母語發音	107	<div></div> 26.8%
2	國語發音	111	<div></div> 27.8%
3	閩南語發音	3	<div></div> 0.8%
4	客語發音	0	
5	母語與國語並重	159	<div></div> 39.8%
6	母語與閩南語並重	9	<div></div> 2.2%
7	母語與客語並重	3	<div></div> 0.8%
8	其他	8	<div></div> 2.0%
99	遺漏值或跳答	0	
Warning: these figures indicate the number of cases found in the data file. They cannot be interpreted as summary statistics of the population of interest.			
# b1.1.1: 台灣關於新移民的廣播節目, 針對您本人, 以何種語言播出較好?其他, 請說明			
Information		[Type= discrete] [Format=character] [Missing=*]	
Statistics [NW/ W]		[Valid=8 /-] [Invalid=0 /-]	
Value	Label	Cases	Percentage
國+閩		3	<div></div> 37.5%
國語+閩南		1	<div></div> 12.5%
母+國+閩		3	<div></div> 37.5%
母語+國語		1	<div></div> 12.5%
Warning: these figures indicate the number of cases found in the data file. They cannot be interpreted as summary statistics of the population of interest.			
# b1.1.0: 台灣關於新移民的廣播節目, 針對您本人, 以何種語言播出較好?其他, 請說明			
Information		[Type= discrete] [Format=character] [Missing=*]	
Statistics [NW/ W]		[Valid=0 /-] [Invalid=0 /-]	

# b1.1.2: 台灣關於新移民的廣播節目，針對您本人，以何種語言播出較好?其他,請說明			
Information	[Type= discrete] [Format=character] [Missing=*]		
Statistics [NW/ W]	[Valid=0 /-] [Invalid=0 /-]		
# b2: 台灣關於新移民的廣播節目，針對您的族群的兒童，以何種語言播出較好?			
Information	[Type= discrete] [Format=numeric] [Range= 1-8] [Missing=*/99]		
Statistics [NW/ W]	[Valid=400 /-] [Invalid=0 /-]		
Value	Label	Cases	Percentage
1	母語發音	78	<div><div></div></div> 19.5%
2	國語發音	105	<div><div></div></div> 26.2%
3	閩南語發音	8	<div><div></div></div> 2.0%
4	客語發音	1	<div><div></div></div> 0.2%
5	母語與國語並重	188	<div><div></div></div> 47.0%
6	母語與閩南語並重	7	<div><div></div></div> 1.8%
7	母語與客語並重	2	<div><div></div></div> 0.5%
8	其他	11	<div><div></div></div> 2.8%
99	遺漏值或跳答	0	
Warning: these figures indicate the number of cases found in the data file. They cannot be interpreted as summary statistics of the population of interest.			
# b2.1: 台灣關於新移民的廣播節目，針對您的族群的兒童，以何種語言播出較好?其他,請說明			
Information	[Type= discrete] [Format=character] [Missing=*]		
Statistics [NW/ W]	[Valid=11 /-] [Invalid=0 /-]		
Value	Label	Cases	Percentage
國+閩		5	<div><div></div></div> 45.5%
國語、閩南語並重		1	<div><div></div></div> 9.1%
母+國+閩		3	<div><div></div></div> 27.3%
母語、國語、閩南語並重		1	<div><div></div></div> 9.1%
母語、國語、台語		1	<div><div></div></div> 9.1%
Warning: these figures indicate the number of cases found in the data file. They cannot be interpreted as summary statistics of the population of interest.			
# b2.10: 台灣關於新移民的廣播節目，針對您的族群的兒童，以何種語言播出較好?其他,請說明			
Information	[Type= discrete] [Format=character] [Missing=*]		
Statistics [NW/ W]	[Valid=0 /-] [Invalid=0 /-]		
# b2.11: 台灣關於新移民的廣播節目，針對您的族群的兒童，以何種語言播出較好?其他,請說明			
Information	[Type= discrete] [Format=character] [Missing=*]		
Statistics [NW/ W]	[Valid=0 /-] [Invalid=0 /-]		
# b3: 台灣關於新移民的電視節目，針對您本人，以何種語言與字幕呈現較好?			
Information	[Type= discrete] [Format=numeric] [Range= 1-9] [Missing=*/99]		
Statistics [NW/ W]	[Valid=400 /-] [Invalid=0 /-]		
Value	Label	Cases	Percentage
1	母語發音無需字幕	32	<div><div></div></div> 8.0%
2	母語發音+中文字幕	167	<div><div></div></div> 41.8%
3	母語發音+母語字幕	24	<div><div></div></div> 6.0%
4	雙語發音無需字幕	20	<div><div></div></div> 5.0%

# b3: 台灣關於新移民的電視節目，針對您本人，以何種語言與字幕呈現較好?			
Value	Label	Cases	Percentage
5	雙語發音+中文字幕	78	<div><div></div></div> 19.5%
6	國語發音+中文字幕	66	<div><div></div></div> 16.5%
7	閩南語發音+中文字幕	4	<div><div></div></div> 1.0%
8	客語發音+中文字幕	0	
9	其他	9	<div><div></div></div> 2.2%
99	遺漏值或跳答	0	
Warning: these figures indicate the number of cases found in the data file. They cannot be interpreted as summary statistics of the population of interest.			
# b3.1: 台灣關於新移民的電視節目，針對您本人，以何種語言與字幕呈現較好?雙語發音無需字幕			
Information	[Type= discrete] [Format=numeric] [Range= 1-5] [Missing=*/99]		
Statistics [NW/ W]	[Valid=20 /-] [Invalid=380 /-]		
Value	Label	Cases	Percentage
1	母語+國語	16	<div><div></div></div> 80.0%
2	母語+閩南語	1	<div><div></div></div> 5.0%
3	母語+客語	0	
4	母語+英語	0	
5	其他	3	<div><div></div></div> 15.0%
Sysmiss		380	
Warning: these figures indicate the number of cases found in the data file. They cannot be interpreted as summary statistics of the population of interest.			
# b3.2: 台灣關於新移民的電視節目，針對您本人，以何種語言與字幕呈現較好?雙語發音無需字幕			
Information	[Type= discrete] [Format=numeric] [Range= 1-4] [Missing=*/99]		
Statistics [NW/ W]	[Valid=17 /-] [Invalid=383 /-]		
Value	Label	Cases	Percentage
1	母語+國語	16	<div><div></div></div> 94.1%
2	母語+閩南語	1	<div><div></div></div> 5.9%
3	母語+客語	0	
4	母語+英語	0	
Sysmiss		383	
Warning: these figures indicate the number of cases found in the data file. They cannot be interpreted as summary statistics of the population of interest.			
# b3.3: 台灣關於新移民的電視節目，針對您本人，以何種語言與字幕呈現較好?雙語發音+中文字幕			
Information	[Type= discrete] [Format=numeric] [Range= 1-5] [Missing=*]		
Statistics [NW/ W]	[Valid=78 /-] [Invalid=322 /-]		
Value	Label	Cases	Percentage
1	母語+國語	62	<div><div></div></div> 79.5%
2	母語+閩南語	9	<div><div></div></div> 11.5%
3	母語+客語	0	
4	母語+英語	1	<div><div></div></div> 1.3%
5	其他	6	<div><div></div></div> 7.7%
Sysmiss		322	
Warning: these figures indicate the number of cases found in the data file. They cannot be interpreted as summary statistics of the population of interest.			
# b3.4: 台灣關於新移民的電視節目，針對您本人，以何種語言與字幕呈現較好?雙語發音+中文字幕 其他,請說明			
Information	[Type= discrete] [Format=character] [Missing=*]		
Statistics [NW/ W]	[Valid=78 /-] [Invalid=0 /-]		

b3.4: 台灣關於新移民的電視節目，針對您本人，以何種語言與字幕呈現較好?雙語發音+中文字幕 其他,請說明

Value	Label	Cases	Percentage
1		48	61.5%
2		1	1.3%
國+閩		2	2.6%
母+國+英		1	1.3%
母語+國語		14	17.9%
母語+國語+英文字幕		1	1.3%
母語+英語		1	1.3%
母語+閩南		1	1.3%
母語+閩南語		7	9.0%
都可以		2	2.6%

Warning: these figures indicate the number of cases found in the data file. They cannot be interpreted as summary statistics of the population of interest.

b3.40: 台灣關於新移民的電視節目，針對您本人，以何種語言與字幕呈現較好?雙語發音+中文字幕 其他,請說明

Information	[Type= discrete] [Format=character] [Missing=*]
Statistics [NW/ W]	[Valid=0 /-] [Invalid=0 /-]

b3.41: 台灣關於新移民的電視節目，針對您本人，以何種語言與字幕呈現較好?雙語發音+中文字幕 其他,請說明

Information	[Type= discrete] [Format=character] [Missing=*]
Statistics [NW/ W]	[Valid=0 /-] [Invalid=0 /-]

b3.5: 台灣關於新移民的電視節目，針對您本人，以何種語言與字幕呈現較好?其他,請說明

Information	[Type= discrete] [Format=character] [Missing=*]
Statistics [NW/ W]	[Valid=9 /-] [Invalid=0 /-]

Value	Label	Cases	Percentage
國語發音+母語字幕		1	11.1%
國語發音+英文字幕		1	11.1%
國語發音、母語字幕		6	66.7%
母語發音+雙語文字幕		1	11.1%

Warning: these figures indicate the number of cases found in the data file. They cannot be interpreted as summary statistics of the population of interest.

b4: 台灣關於新移民的電視節目,針對您的族群的兒童,以何種語言與字幕呈現較好?

Information	[Type= discrete] [Format=numeric] [Range= 1-9] [Missing=*/99]
Statistics [NW/ W]	[Valid=400 /-] [Invalid=0 /-]

Value	Label	Cases	Percentage
1	母語發音無需字幕	29	7.2%
2	母語發音+中文字幕	173	43.2%
3	母語發音+母語字幕	24	6.0%
4	雙語發音無需字幕	19	4.8%
5	雙語發音+中文字幕	73	18.2%
6	國語發音+中文字幕	68	17.0%
7	閩南語發音+中文字幕	5	1.2%
8	客語發音+中文字幕	0	
9	其他	9	2.2%

b4: 台灣關於新移民的電視節目,針對您的族群的兒童,以何種語言與字幕呈現較好?

Value	Label	Cases	Percentage
99	遺漏值或跳答	0	
<i>Warning: these figures indicate the number of cases found in the data file. They cannot be interpreted as summary statistics of the population of interest.</i>			

# b4.1: 台灣關於新移民的電視節目,針對您的族群的兒童,以何種語言與字幕呈現較好?雙語發音無需字幕			
Information	[Type= discrete] [Format=numeric] [Range= 1-5] [Missing=*]		
Statistics [NW/ W]	[Valid=19 /-] [Invalid=381 /-]		
Value	Label	Cases	Percentage
1	母語+國語	13	68.4%
2	母語+閩南語	3	15.8%
3	母語+客語	0	
4	母語+英語	1	5.3%
5	其他	2	10.5%
Sysmiss		381	
Warning: these figures indicate the number of cases found in the data file. They cannot be interpreted as summary statistics of the population of interest.			
# b4.2: 台灣關於新移民的電視節目,針對您的族群的兒童,以何種語言與字幕呈現較好?雙語發音無需字幕 其他,請說明			
Information	[Type= discrete] [Format=character] [Missing=*]		
Statistics [NW/ W]	[Valid=19 /-] [Invalid=0 /-]		
Value	Label	Cases	Percentage
1		9	47.4%
2		2	10.5%
5 都需要		1	5.3%
母語+國語		4	21.1%
母語+英語		1	5.3%
母語+閩南語		1	5.3%
都需要		1	5.3%
Warning: these figures indicate the number of cases found in the data file. They cannot be interpreted as summary statistics of the population of interest.			
# b4.3: 台灣關於新移民的電視節目,針對您的族群的兒童,以何種語言與字幕呈現較好?雙語發音+中文字幕			
Information	[Type= discrete] [Format=numeric] [Range= 1-5] [Missing=*]		
Statistics [NW/ W]	[Valid=73 /-] [Invalid=327 /-]		
Value	Label	Cases	Percentage
1	母語+國語	64	87.7%
2	母語+閩南語	3	4.1%
3	母語+客語	0	
4	母語+英語	3	4.1%
5	其他	3	4.1%
Sysmiss		327	
Warning: these figures indicate the number of cases found in the data file. They cannot be interpreted as summary statistics of the population of interest.			
# b4.4: 台灣關於新移民的電視節目,針對您的族群的兒童,以何種語言與字幕呈現較好?雙語發音+中文字幕 其他,請說明			
Information	[Type= discrete] [Format=character] [Missing=*]		
Statistics [NW/ W]	[Valid=73 /-] [Invalid=0 /-]		
Value	Label	Cases	Percentage
1		48	65.8%
4		2	2.7%
5 國+閩		2	2.7%
5 母語+國語+英文字幕		1	1.4%

b4.4: 台灣關於新移民的電視節目,針對您的族群的兒童,以何種語言與字幕呈現較好?雙語發音+中文字幕 其他,請說明

Value	Label	Cases	Percentage
母+國		2	2.7%
母語+國語		14	19.2%
母語+英語		1	1.4%
母語+閩南		1	1.4%
母語+閩南語		2	2.7%

Warning: these figures indicate the number of cases found in the data file. They cannot be interpreted as summary statistics of the population of interest.

b4.5: 台灣關於新移民的電視節目,針對您的族群的兒童,以何種語言與字幕呈現較好?其他,請說明

Information	[Type= discrete] [Format=character] [Missing=*]
Statistics [NW/ W]	[Valid=9 /-] [Invalid=0 /-]

Value	Label	Cases	Percentage
國語無字幕		1	11.1%
國語發音+英文 字幕		1	11.1%
國語發音、母 語字幕		5	55.6%
母語發音+ 母 +中字幕		1	11.1%
越文+中文字幕 並同出現		1	11.1%

Warning: these figures indicate the number of cases found in the data file. They cannot be interpreted as summary statistics of the population of interest.

c1: 你的母語是?

Information	[Type= discrete] [Format=numeric] [Range= 1-8] [Missing=*/99]
Statistics [NW/ W]	[Valid=400 /-] [Invalid=0 /-]

Value	Label	Cases	Percentage
1	越南語	132	33.0%
2	印尼語	56	14.0%
3	泰國語	21	5.2%
4	菲律賓語	19	4.8%
5	柬埔寨語	2	0.5%
6	緬甸語	70	17.5%
7	中文	97	24.2%
8	其他	3	0.8%
99	遺漏值或跳答	0	

Warning: these figures indicate the number of cases found in the data file. They cannot be interpreted as summary statistics of the population of interest.

c1.1: 你的母語是?中文, 家鄉話是,請說明

Information	[Type= discrete] [Format=character] [Missing=*]
Statistics [NW/ W]	[Valid=98 /-] [Invalid=0 /-]

Value	Label	Cases	Percentage
'中文'		3	3.1%
'吳方言'		1	1.0%
'廣東話'		1	1.0%
'海南話'		1	1.0%
上海		1	1.0%

c1.1: 你的母語是?中文, 家鄉話是,請說明

Value	Label	Cases	Percentage
上海話		2	2.0%
中文		9	9.2%
內江土話		1	1.0%
北京話		3	3.1%
四川		1	1.0%
四川話		5	5.1%
四川語		1	1.0%
土話		1	1.0%
大陸四川		1	1.0%
天津話		1	1.0%
孝感話		1	1.0%
安徽話		1	1.0%
宜昌話		1	1.0%
客家話		1	1.0%
客語		1	1.0%
山西話		1	1.0%
廣東		1	1.0%
廣東話		5	5.1%
方言		1	1.0%
普通話		1	1.0%
東北話		1	1.0%
武漢話		1	1.0%
江蘇話		1	1.0%
江西		1	1.0%
江西話		2	2.0%
河南		1	1.0%
河南話		3	3.1%
河南語		1	1.0%
河洛		1	1.0%
浙江寧波話		1	1.0%
浙江話		2	2.0%
浦仙話		1	1.0%
海南話		1	1.0%
湖北方		1	1.0%
湖北枝江話		1	1.0%
湖北話		1	1.0%
湖南		4	4.1%
湖南話		4	4.1%
湖南語		1	1.0%
無錫		1	1.0%
益陽		1	1.0%
福州話		5	5.1%
福州語		1	1.0%
福建話		1	1.0%
福清話		1	1.0%

# c1.1: 你的母語是?中文, 家鄉話是,請說明			
Value	Label	Cases	Percentage
粵語		4	<div><div></div></div> 4.1%
蒙古話		1	<div><div></div></div> 1.0%
諸		1	<div><div></div></div> 1.0%
閩南語		1	<div><div></div></div> 1.0%
閩東話		2	<div><div></div></div> 2.0%
陝西話		2	<div><div></div></div> 2.0%
雲南話		1	<div><div></div></div> 1.0%
鞍山語		1	<div><div></div></div> 1.0%
Warning: these figures indicate the number of cases found in the data file. They cannot be interpreted as summary statistics of the population of interest.			
# c1.10: 你的母語是?中文, 家鄉話是,請說明			
Information	[Type= discrete] [Format=character] [Missing=*]		
Statistics [NW/ W]	[Valid=0 /-] [Invalid=0 /-]		
# c1.11: 你的母語是?中文, 家鄉話是,請說明			
Information	[Type= discrete] [Format=character] [Missing=*]		
Statistics [NW/ W]	[Valid=0 /-] [Invalid=0 /-]		
# c1.2: 你的母語是?其他,請說明			
Information	[Type= discrete] [Format=character] [Missing=*]		
Statistics [NW/ W]	[Valid=2 /-] [Invalid=0 /-]		
Value	Label	Cases	Percentage
'馬祖話'		1	<div><div></div></div> 50.0%
國敬語		1	<div><div></div></div> 50.0%
Warning: these figures indicate the number of cases found in the data file. They cannot be interpreted as summary statistics of the population of interest.			
# c1.20: 你的母語是?其他,請說明			
Information	[Type= discrete] [Format=character] [Missing=*]		
Statistics [NW/ W]	[Valid=0 /-] [Invalid=0 /-]		
# c1.21: 你的母語是?其他,請說明			
Information	[Type= discrete] [Format=character] [Missing=*]		
Statistics [NW/ W]	[Valid=0 /-] [Invalid=0 /-]		
# c2.1: 您對以下語言的聽力如何?母語			
Information	[Type= discrete] [Format=numeric] [Range= 1-5] [Missing=*/99]		
Statistics [NW/ W]	[Valid=400 /-] [Invalid=0 /-]		
Value	Label	Cases	Percentage
1	完全聽得懂	379	<div><div></div></div> 94.8%
2	大部分聽得懂	14	<div><div></div></div> 3.5%
3	聽得懂一半	2	<div><div></div></div> 0.5%
4	少部分聽得懂	1	<div><div></div></div> 0.2%
5	完全聽不懂	4	<div><div></div></div> 1.0%
99	遺漏值或跳答	0	
Warning: these figures indicate the number of cases found in the data file. They cannot be interpreted as summary statistics of the population of interest.			
# c2.2: 您對以下語言的聽力如何?國語			
Information	[Type= discrete] [Format=numeric] [Range= 1-5] [Missing=*/99]		

# c2.2: 您對以下語言的聽力如何?國語			
Statistics [NW/ W]		[Valid=400 /-] [Invalid=0 /-]	
Value	Label	Cases	Percentage
1	完全聽得懂	238	<div><div></div></div> 59.5%
2	大部分聽得懂	111	<div><div></div></div> 27.8%
3	聽得懂一半	31	<div><div></div></div> 7.8%
4	少部分聽得懂	20	<div><div></div></div> 5.0%
5	完全聽不懂	0	
99	遺漏值或跳答	0	
Warning: these figures indicate the number of cases found in the data file. They cannot be interpreted as summary statistics of the population of interest.			
# c2.3: 您對以下語言的聽力如何?閩南語			
Information		[Type= discrete] [Format=numeric] [Range= 1-5] [Missing=*/99]	
Statistics [NW/ W]		[Valid=400 /-] [Invalid=0 /-]	
Value	Label	Cases	Percentage
1	完全聽得懂	34	<div><div></div></div> 8.5%
2	大部分聽得懂	69	<div><div></div></div> 17.2%
3	聽得懂一半	70	<div><div></div></div> 17.5%
4	少部分聽得懂	117	<div><div></div></div> 29.2%
5	完全聽不懂	110	<div><div></div></div> 27.5%
99	遺漏值或跳答	0	
Warning: these figures indicate the number of cases found in the data file. They cannot be interpreted as summary statistics of the population of interest.			
# c2.4: 您對以下語言的聽力如何?客語			
Information		[Type= discrete] [Format=numeric] [Range= 1-5] [Missing=*/99]	
Statistics [NW/ W]		[Valid=400 /-] [Invalid=0 /-]	
Value	Label	Cases	Percentage
1	完全聽得懂	9	<div><div></div></div> 2.2%
2	大部分聽得懂	9	<div><div></div></div> 2.2%
3	聽得懂一半	15	<div><div></div></div> 3.8%
4	少部分聽得懂	35	<div><div></div></div> 8.8%
5	完全聽不懂	332	<div><div></div></div> 83.0%
99	遺漏值或跳答	0	
Warning: these figures indicate the number of cases found in the data file. They cannot be interpreted as summary statistics of the population of interest.			
# c2.5: 您對以下語言的聽力如何?其他			
Information		[Type= discrete] [Format=numeric] [Range= 1-5] [Missing=*/99]	
Statistics [NW/ W]		[Valid=20 /-] [Invalid=380 /-]	
Value	Label	Cases	Percentage
1	完全聽得懂	12	<div><div></div></div> 60.0%
2	大部分聽得懂	3	<div><div></div></div> 15.0%
3	聽得懂一半	4	<div><div></div></div> 20.0%
4	少部分聽得懂	1	<div><div></div></div> 5.0%
5	完全聽不懂	0	
99	遺漏	380	
Warning: these figures indicate the number of cases found in the data file. They cannot be interpreted as summary statistics of the population of interest.			

# c2.6: 您對以下語言的聽力如何?其他, 請說明			
Information		[Type= discrete] [Format=character] [Missing=*]	
Statistics [NW/ W]		[Valid=20 /-] [Invalid=0 /-]	
Value	Label	Cases	Percentage
TAGALOG		1	<div><div></div></div> 5.0%
Tagalog		1	<div><div></div></div> 5.0%
廣東		1	<div><div></div></div> 5.0%
廣東+潮州		1	<div><div></div></div> 5.0%
福州話		1	<div><div></div></div> 5.0%
英		1	<div><div></div></div> 5.0%
英文		7	<div><div></div></div> 35.0%
英語		4	<div><div></div></div> 20.0%
雲南		3	<div><div></div></div> 15.0%
Warning: these figures indicate the number of cases found in the data file. They cannot be interpreted as summary statistics of the population of interest.			
# c2.60: 您對以下語言的聽力如何?其他, 請說明			
Information		[Type= discrete] [Format=character] [Missing=*]	
Statistics [NW/ W]		[Valid=0 /-] [Invalid=0 /-]	
# c2.61: 您對以下語言的聽力如何?其他, 請說明			
Information		[Type= discrete] [Format=character] [Missing=*]	
Statistics [NW/ W]		[Valid=0 /-] [Invalid=0 /-]	
# c3.1: 您對以下語言說的能力如何?母語			
Information		[Type= discrete] [Format=numeric] [Range= 1-5] [Missing=*/99]	
Statistics [NW/ W]		[Valid=400 /-] [Invalid=0 /-]	
Value	Label	Cases	Percentage
1	很流利	363	<div><div></div></div> 90.8%
2	流利	25	<div><div></div></div> 6.2%
3	普通	7	<div><div></div></div> 1.8%
4	不流利	3	<div><div></div></div> 0.8%
5	不會說	2	<div><div></div></div> 0.5%
99	遺漏值或跳答	0	
Warning: these figures indicate the number of cases found in the data file. They cannot be interpreted as summary statistics of the population of interest.			
# c3.2: 您對以下語言說的能力如何?國語			
Information		[Type= discrete] [Format=numeric] [Range= 1-5] [Missing=*/99]	
Statistics [NW/ W]		[Valid=400 /-] [Invalid=0 /-]	
Value	Label	Cases	Percentage
1	很流利	195	<div><div></div></div> 48.8%
2	流利	89	<div><div></div></div> 22.2%
3	普通	89	<div><div></div></div> 22.2%
4	不流利	26	<div><div></div></div> 6.5%
5	不會說	1	<div><div></div></div> 0.2%
99	遺漏值或跳答	0	
Warning: these figures indicate the number of cases found in the data file. They cannot be interpreted as summary statistics of the population of interest.			
# c3.3: 您對以下語言說的能力如何?閩南語			
Information		[Type= discrete] [Format=numeric] [Range= 1-5] [Missing=*/99]	

# c3.3: 您對以下語言說的能力如何?閩南語			
Statistics [NW/ W]		[Valid=400 /-] [Invalid=0 /-]	
Value	Label	Cases	Percentage
1	很流利	17	4.2%
2	流利	36	9.0%
3	普通	78	19.5%
4	不流利	107	26.8%
5	不會說	162	40.5%
99	遺漏值或跳答	0	
Warning: these figures indicate the number of cases found in the data file. They cannot be interpreted as summary statistics of the population of interest.			
# c3.4: 您對以下語言說的能力如何?客語			
Information		[Type= discrete] [Format=numeric] [Range= 1-5] [Missing=*/99]	
Statistics [NW/ W]		[Valid=400 /-] [Invalid=0 /-]	
Value	Label	Cases	Percentage
1	很流利	8	2.0%
2	流利	6	1.5%
3	普通	12	3.0%
4	不流利	21	5.2%
5	不會說	353	88.2%
99	遺漏值或跳答	0	
Warning: these figures indicate the number of cases found in the data file. They cannot be interpreted as summary statistics of the population of interest.			
# c3.5: 您對以下語言說的能力如何?其他			
Information		[Type= discrete] [Format=numeric] [Range= 1-5] [Missing=*/99]	
Statistics [NW/ W]		[Valid=20 /-] [Invalid=380 /-]	
Value	Label	Cases	Percentage
1	很流利	11	55.0%
2	流利	3	15.0%
3	普通	4	20.0%
4	不流利	2	10.0%
5	不會說	0	
99	遺漏	380	
Warning: these figures indicate the number of cases found in the data file. They cannot be interpreted as summary statistics of the population of interest.			
# c3.6: 您對以下語言說的能力如何?其他,請說明			
Information		[Type= discrete] [Format=character] [Missing=*]	
Statistics [NW/ W]		[Valid=20 /-] [Invalid=0 /-]	
Value	Label	Cases	Percentage
TAGALOG		1	5.0%
Tagalog		1	5.0%
廣東		1	5.0%
潮州		1	5.0%
福州話		1	5.0%
英		1	5.0%
英文		7	35.0%
英語		4	20.0%
雲南		3	15.0%

# c3.6: 您對以下語言說的能力如何?其他,請說明			
Warning: these figures indicate the number of cases found in the data file. They cannot be interpreted as summary statistics of the population of interest.			
# c3.60: 您對以下語言說的能力如何?其他,請說明			
Information	[Type= discrete] [Format=character] [Missing=*]		
Statistics [NW/ W]	[Valid=0 /-] [Invalid=0 /-]		
# c3.61: 您對以下語言說的能力如何?其他,請說明			
Information	[Type= discrete] [Format=character] [Missing=*]		
Statistics [NW/ W]	[Valid=0 /-] [Invalid=0 /-]		
# c4.1: 您對以下語言的閱讀能力如何?母語			
Information	[Type= discrete] [Format=numeric] [Range= 1-5] [Missing=*/99]		
Statistics [NW/ W]	[Valid=400 /-] [Invalid=0 /-]		
Value	Label	Cases	Percentage
1	完全看得懂	365	<div><div></div></div> 91.2%
2	部分看得懂	21	<div><div></div></div> 5.2%
3	看得懂一半	3	<div><div></div></div> 0.8%
4	少部分看得懂	4	<div><div></div></div> 1.0%
5	完全看不懂	7	<div><div></div></div> 1.8%
99	遺漏值或跳答	0	
Warning: these figures indicate the number of cases found in the data file. They cannot be interpreted as summary statistics of the population of interest.			
# c4.2: 您對以下語言的閱讀能力如何?國語			
Information	[Type= discrete] [Format=numeric] [Range= 1-5] [Missing=*/99]		
Statistics [NW/ W]	[Valid=400 /-] [Invalid=0 /-]		
Value	Label	Cases	Percentage
1	完全看得懂	187	<div><div></div></div> 46.8%
2	部分看得懂	91	<div><div></div></div> 22.8%
3	看得懂一半	59	<div><div></div></div> 14.8%
4	少部分看得懂	43	<div><div></div></div> 10.8%
5	完全看不懂	20	<div><div></div></div> 5.0%
99	遺漏值或跳答	0	
Warning: these figures indicate the number of cases found in the data file. They cannot be interpreted as summary statistics of the population of interest.			
# c4.3: 您對以下語言的閱讀能力如何?閩南語			
Information	[Type= discrete] [Format=numeric] [Range= 1-5] [Missing=*/99]		
Statistics [NW/ W]	[Valid=400 /-] [Invalid=0 /-]		
Value	Label	Cases	Percentage
1	完全看得懂	19	<div><div></div></div> 4.8%
2	部分看得懂	32	<div><div></div></div> 8.0%
3	看得懂一半	52	<div><div></div></div> 13.0%
4	少部分看得懂	116	<div><div></div></div> 29.0%
5	完全看不懂	181	<div><div></div></div> 45.2%
99	遺漏值或跳答	0	
Warning: these figures indicate the number of cases found in the data file. They cannot be interpreted as summary statistics of the population of interest.			
# c4.4: 您對以下語言的閱讀能力如何?客語			
Information	[Type= discrete] [Format=numeric] [Range= 1-5] [Missing=*/99]		
Statistics [NW/ W]	[Valid=400 /-] [Invalid=0 /-]		

# c4.4: 您對以下語言的閱讀能力如何?客語			
Value	Label	Cases	Percentage
1	完全看得懂	4	1.0%
2	部分看得懂	7	1.8%
3	看得懂一半	6	1.5%
4	少部分看得懂	58	14.5%
5	完全看不懂	325	81.2%
99	遺漏值或跳答	0	
Warning: these figures indicate the number of cases found in the data file. They cannot be interpreted as summary statistics of the population of interest.			
# c4.5: 您對以下語言的閱讀能力如何?其他			
Information	[Type= discrete] [Format=numeric] [Range= 1-5] [Missing=*/99]		
Statistics [NW/ W]	[Valid=21 /-] [Invalid=379 /-]		
Value	Label	Cases	Percentage
1	完全看得懂	6	28.6%
2	部分看得懂	9	42.9%
3	看得懂一半	2	9.5%
4	少部分看得懂	3	14.3%
5	完全看不懂	1	4.8%
99	遺漏	379	
Warning: these figures indicate the number of cases found in the data file. They cannot be interpreted as summary statistics of the population of interest.			
# c4.6: 您對以下語言的閱讀能力如何?其他, 請說明			
Information	[Type= discrete] [Format=character] [Missing=*]		
Statistics [NW/ W]	[Valid=20 /-] [Invalid=0 /-]		
Value	Label	Cases	Percentage
TAGALOG		1	5.0%
Tagalog		1	5.0%
潮州		1	5.0%
福州話		1	5.0%
英		1	5.0%
英文		8	40.0%
英語		4	20.0%
雲南		3	15.0%
Warning: these figures indicate the number of cases found in the data file. They cannot be interpreted as summary statistics of the population of interest.			
# c5: 您在台灣與台灣家人交流時, 大多是使用什麼語言來進行談話?			
Information	[Type= discrete] [Format=numeric] [Range= 1-5] [Missing=*/99]		
Statistics [NW/ W]	[Valid=400 /-] [Invalid=0 /-]		
Value	Label	Cases	Percentage
1	只用母語	34	8.5%
2	母語較多	48	12.0%
3	母語和其他語言各一半	102	25.5%
4	很少使用母語	103	25.8%
5	從來沒使用過母語	113	28.2%
99	遺漏值或跳答	0	
Warning: these figures indicate the number of cases found in the data file. They cannot be interpreted as summary statistics of the population of interest.			

# c5.1: 您在台灣與台灣家人交流時，大多是使用什麼語言來進行談話?母語和其他語言各一半 其他語言,請說明			
Information	[Type= discrete] [Format=character] [Missing=*]		
Statistics [NW/ W]	[Valid=100 /-] [Invalid=0 /-]		
Value	Label	Cases	Percentage
!!!y		1	1.0%
中文		10	10.0%
中文+英文		1	1.0%
台語		1	1.0%
國語		78	78.0%
廣東話		1	1.0%
緬甸語		1	1.0%
英文		1	1.0%
菲語、國語		1	1.0%
越南語+國語		1	1.0%
越南語/國語		1	1.0%
都有(廣.閩.潮.國)		1	1.0%
閩南語		2	2.0%
Warning: these figures indicate the number of cases found in the data file. They cannot be interpreted as summary statistics of the population of interest.			
# c5.2: 您在台灣與台灣家人交流時，大多是使用什麼語言來進行談話?從來沒有使用過母語			
Information	[Type= discrete] [Format=character] [Missing=*]		
Statistics [NW/ W]	[Valid=22 /-] [Invalid=0 /-]		
Value	Label	Cases	Percentage
中文		1	4.5%
台語.國語		1	4.5%
國語		19	86.4%
泰語		1	4.5%
Warning: these figures indicate the number of cases found in the data file. They cannot be interpreted as summary statistics of the population of interest.			
# c6: 您在台灣與自己的子女交流時，大多是使用什麼語言來進行談話?			
Information	[Type= discrete] [Format=numeric] [Range= 1-5] [Missing=*/99]		
Statistics [NW/ W]	[Valid=354 /-] [Invalid=46 /-]		
Value	Label	Cases	Percentage
1	只用母語	25	7.1%
2	母語較多	33	9.3%
3	母語和其他語言各一半	83	23.4%
4	很少使用母語	122	34.5%
5	從來沒使用過母語	91	25.7%
99	遺漏	46	
Warning: these figures indicate the number of cases found in the data file. They cannot be interpreted as summary statistics of the population of interest.			
# c6.1: 您在台灣與自己的子女交流時，大多是使用什麼語言來進行談話?母語和其他語言各一半 其他語言,請說明			
Information	[Type= discrete] [Format=character] [Missing=*]		
Statistics [NW/ W]	[Valid=86 /-] [Invalid=0 /-]		
Value	Label	Cases	Percentage
!!!y		1	1.2%
中文		11	12.8%

# c6.1: 您在台灣與自己的子女交流時，大多是使用什麼語言來進行談話?母語和其他語言各一半 其他語言,請說明			
Value	Label	Cases	Percentage
台語		1	<div><div></div></div> 1.2%
國語		66	<div><div></div></div> 76.7%
廣東話		1	<div><div></div></div> 1.2%
普通話		1	<div><div></div></div> 1.2%
越南語		2	<div><div></div></div> 2.3%
越南語+國語		2	<div><div></div></div> 2.3%
越南語/國語		1	<div><div></div></div> 1.2%
Warning: these figures indicate the number of cases found in the data file. They cannot be interpreted as summary statistics of the population of interest.			
# c6.10: 您在台灣與自己的子女交流時，大多是使用什麼語言來進行談話?母語和其他語言各一半 其他語言,請說明			
Information	[Type= discrete] [Format=character] [Missing=*]		
Statistics [NW/ W]	[Valid=0 /-] [Invalid=0 /-]		
# c6.11: 您在台灣與自己的子女交流時，大多是使用什麼語言來進行談話?母語和其他語言各一半 其他語言,請說明			
Information	[Type= discrete] [Format=character] [Missing=*]		
Statistics [NW/ W]	[Valid=0 /-] [Invalid=0 /-]		
# c6.2: 您在台灣與自己的子女交流時，大多是使用什麼語言來進行談話?從來沒有使用過母語			
Information	[Type= discrete] [Format=character] [Missing=*]		
Statistics [NW/ W]	[Valid=22 /-] [Invalid=0 /-]		
Value	Label	Cases	Percentage
中文		1	<div><div></div></div> 4.5%
國語		20	<div><div></div></div> 90.9%
華語		1	<div><div></div></div> 4.5%
Warning: these figures indicate the number of cases found in the data file. They cannot be interpreted as summary statistics of the population of interest.			
# c6.20: 您在台灣與自己的子女交流時，大多是使用什麼語言來進行談話?從來沒有使用過母語			
Information	[Type= discrete] [Format=character] [Missing=*]		
Statistics [NW/ W]	[Valid=0 /-] [Invalid=0 /-]		
# c6.21: 您在台灣與自己的子女交流時，大多是使用什麼語言來進行談話?從來沒有使用過母語			
Information	[Type= discrete] [Format=character] [Missing=*]		
Statistics [NW/ W]	[Valid=0 /-] [Invalid=0 /-]		
# c7.1: 對於母語的認同:我會願意跟別人介紹我的母語姓氏和名字			
Information	[Type= discrete] [Format=numeric] [Range= 1-5] [Missing=*/99]		
Statistics [NW/ W]	[Valid=400 /-] [Invalid=0 /-]		
Value	Label	Cases	Percentage
1	非常不同意	0	
2	不同意	5	<div><div></div></div> 1.2%
3	無意見	76	<div><div></div></div> 19.0%
4	同意	143	<div><div></div></div> 35.8%
5	非常同意	176	<div><div></div></div> 44.0%
99	遺漏值或跳答	0	
Warning: these figures indicate the number of cases found in the data file. They cannot be interpreted as summary statistics of the population of interest.			
# c7.2: 對於母語的認同:我以會說母語為榮			
Information	[Type= discrete] [Format=numeric] [Range= 1-5] [Missing=*/99]		

# c7.2: 對於母語的認同: 我以會說母語為榮			
Statistics [NW/ W]		[Valid=400 /-] [Invalid=0 /-]	
Value	Label	Cases	Percentage
1	非常不同意	0	
2	不同意	3	0.8%
3	無意見	74	18.5%
4	同意	145	36.2%
5	非常同意	178	44.5%
99	遺漏值或跳答	0	
Warning: these figures indicate the number of cases found in the data file. They cannot be interpreted as summary statistics of the population of interest.			
# c7.3: 對於母語的認同: 我會希望我的小孩或是家人也會說我的母語			
Information		[Type= discrete] [Format=numeric] [Range= 1-5] [Missing=*/99]	
Statistics [NW/ W]		[Valid=400 /-] [Invalid=0 /-]	
Value	Label	Cases	Percentage
1	非常不同意	1	0.2%
2	不同意	2	0.5%
3	無意見	89	22.2%
4	同意	150	37.5%
5	非常同意	158	39.5%
99	遺漏值或跳答	0	
Warning: these figures indicate the number of cases found in the data file. They cannot be interpreted as summary statistics of the population of interest.			
# c7.4: 對於母語的認同: 我用我的母語聊天時會感到舒適			
Information		[Type= discrete] [Format=numeric] [Range= 1-5] [Missing=*/99]	
Statistics [NW/ W]		[Valid=400 /-] [Invalid=0 /-]	
Value	Label	Cases	Percentage
1	非常不同意	0	
2	不同意	4	1.0%
3	無意見	60	15.0%
4	同意	170	42.5%
5	非常同意	166	41.5%
99	遺漏值或跳答	0	
Warning: these figures indicate the number of cases found in the data file. They cannot be interpreted as summary statistics of the population of interest.			
# c7.5: 對於母語的認同: 我對聽到使用同一種母語對話的人會感到興趣			
Information		[Type= discrete] [Format=numeric] [Range= 1-5] [Missing=*/99]	
Statistics [NW/ W]		[Valid=400 /-] [Invalid=0 /-]	
Value	Label	Cases	Percentage
1	非常不同意	2	0.5%
2	不同意	3	0.8%
3	無意見	69	17.2%
4	同意	162	40.5%
5	非常同意	164	41.0%
99	遺漏值或跳答	0	
Warning: these figures indicate the number of cases found in the data file. They cannot be interpreted as summary statistics of the population of interest.			

# c7.6: 對於母語的認同:我會盡量參與使用同一種母語交流的聚會			
Information		[Type= discrete] [Format=numeric] [Range= 1-5] [Missing=*/99]	
Statistics [NW/ W]		[Valid=400 /-] [Invalid=0 /-]	
Value	Label	Cases	Percentage
1	非常不同意	1	0.2%
2	不同意	8	2.0%
3	無意見	116	29.0%
4	同意	163	40.8%
5	非常同意	112	28.0%
99	遺漏值或跳答	0	
Warning: these figures indicate the number of cases found in the data file. They cannot be interpreted as summary statistics of the population of interest.			

# c7.7: 對於母語的認同:我都用母語跟我的朋友交流			
Information	[Type= discrete] [Format=numeric] [Range= 1-5] [Missing=*/99]		
Statistics [NW/ W]	[Valid=400 /-] [Invalid=0 /-]		
Value	Label	Cases	Percentage
1	非常不同意	2	0.5%
2	不同意	15	3.8%
3	無意見	110	27.5%
4	同意	162	40.5%
5	非常同意	111	27.8%
99	遺漏值或跳答	0	
Warning: these figures indicate the number of cases found in the data file. They cannot be interpreted as summary statistics of the population of interest.			
# c7.8: 對於母語的認同:我聽到母語時會有強烈的親切感			
Information	[Type= discrete] [Format=numeric] [Range= 1-5] [Missing=*/99]		
Statistics [NW/ W]	[Valid=400 /-] [Invalid=0 /-]		
Value	Label	Cases	Percentage
1	非常不同意	1	0.2%
2	不同意	4	1.0%
3	無意見	70	17.5%
4	同意	140	35.0%
5	非常同意	185	46.2%
99	遺漏值或跳答	0	
Warning: these figures indicate the number of cases found in the data file. They cannot be interpreted as summary statistics of the population of interest.			
# d1.1: 您收看以下十個新移民/工影視節目的頻率是?(越說越好)HappyVietnameseShow			
Information	[Type= discrete] [Format=numeric] [Range= 1-5] [Missing=*/99]		
Statistics [NW/ W]	[Valid=400 /-] [Invalid=0 /-]		
Value	Label	Cases	Percentage
1	不會收看	300	75.0%
2	很少收看	39	9.8%
3	偶爾收看	41	10.2%
4	經常收看	11	2.8%
5	每集都看	9	2.2%
99	遺漏值或跳答	0	
Warning: these figures indicate the number of cases found in the data file. They cannot be interpreted as summary statistics of the population of interest.			
# d1.2: 您收看以下十個新移民/工影視節目的頻率是?(WTO姊妹會)WTOSisterShow			
Information	[Type= discrete] [Format=numeric] [Range= 1-5] [Missing=*/99]		
Statistics [NW/ W]	[Valid=400 /-] [Invalid=0 /-]		
Value	Label	Cases	Percentage
1	不會收看	177	44.2%
2	很少收看	64	16.0%
3	偶爾收看	101	25.2%
4	經常收看	51	12.8%
5	每集都看	7	1.8%
99	遺漏值或跳答	0	
Warning: these figures indicate the number of cases found in the data file. They cannot be interpreted as summary statistics of the population of interest.			

# d1.3: 您收看以下十個新移民/工影視節目的頻率是?(台灣是我家)TaiwanisMyHome			
Information	[Type= discrete] [Format=numeric] [Range= 1-5] [Missing=*/99]		
Statistics [NW/ W]	[Valid=400 /-] [Invalid=0 /-]		
Value	Label	Cases	Percentage
1	不會收看	200	<div><div></div></div> 50.0%
2	很少收看	48	<div><div></div></div> 12.0%
3	偶爾收看	100	<div><div></div></div> 25.0%
4	經常收看	37	<div><div></div></div> 9.2%
5	每集都看	15	<div><div></div></div> 3.8%
99	遺漏值或跳答	0	
Warning: these figures indicate the number of cases found in the data file. They cannot be interpreted as summary statistics of the population of interest.			
# d1.4: 您收看以下十個新移民/工影視節目的頻率是?(緣來一家人)WeAreFamily			
Information	[Type= discrete] [Format=numeric] [Range= 1-5] [Missing=*/99]		
Statistics [NW/ W]	[Valid=400 /-] [Invalid=0 /-]		
Value	Label	Cases	Percentage
1	不會收看	243	<div><div></div></div> 60.8%
2	很少收看	50	<div><div></div></div> 12.5%
3	偶爾收看	71	<div><div></div></div> 17.8%
4	經常收看	31	<div><div></div></div> 7.8%
5	每集都看	5	<div><div></div></div> 1.2%
99	遺漏值或跳答	0	
Warning: these figures indicate the number of cases found in the data file. They cannot be interpreted as summary statistics of the population of interest.			
# d1.5: 您收看以下十個新移民/工影視節目的頻率是?(愛上這一家)InLovewithThisFamily			
Information	[Type= discrete] [Format=numeric] [Range= 1-5] [Missing=*/99]		
Statistics [NW/ W]	[Valid=400 /-] [Invalid=0 /-]		
Value	Label	Cases	Percentage
1	不會收看	286	<div><div></div></div> 71.5%
2	很少收看	41	<div><div></div></div> 10.2%
3	偶爾收看	49	<div><div></div></div> 12.2%
4	經常收看	16	<div><div></div></div> 4.0%
5	每集都看	8	<div><div></div></div> 2.0%
99	遺漏值或跳答	0	
Warning: these figures indicate the number of cases found in the data file. They cannot be interpreted as summary statistics of the population of interest.			
# d1.6: 您收看以下十個新移民/工影視節目的頻率是?(唱四方)SinginginTaiwan			
Information	[Type= discrete] [Format=numeric] [Range= 1-5] [Missing=*/99]		
Statistics [NW/ W]	[Valid=400 /-] [Invalid=0 /-]		
Value	Label	Cases	Percentage
1	不會收看	297	<div><div></div></div> 74.2%
2	很少收看	32	<div><div></div></div> 8.0%
3	偶爾收看	51	<div><div></div></div> 12.8%
4	經常收看	16	<div><div></div></div> 4.0%
5	每集都看	4	<div><div></div></div> 1.0%
99	遺漏值或跳答	0	
Warning: these figures indicate the number of cases found in the data file. They cannot be interpreted as summary statistics of the population of interest.			

# d1.7: 您收看以下十個新移民/工影視節目的頻率是?(GWOTaiwanNews)			
Information	[Type= discrete] [Format=numeric] [Range= 1-5] [Missing=*/99]		
Statistics [NW/ W]	[Valid=400 /-] [Invalid=0 /-]		
Value	Label	Cases	Percentage
1	不會收看	302	<div><div></div></div> 75.5%
2	很少收看	36	<div><div></div></div> 9.0%
3	偶爾收看	45	<div><div></div></div> 11.2%
4	經常收看	14	<div><div></div></div> 3.5%
5	每集都看	3	<div><div></div></div> 0.8%
99	遺漏值或跳答	0	
Warning: these figures indicate the number of cases found in the data file. They cannot be interpreted as summary statistics of the population of interest.			
# d1.8: 您收看以下十個新移民/工影視節目的頻率是?(我在台灣你好嗎)FarandAway			
Information	[Type= discrete] [Format=numeric] [Range= 1-5] [Missing=*/99]		
Statistics [NW/ W]	[Valid=400 /-] [Invalid=0 /-]		
Value	Label	Cases	Percentage
1	不會收看	281	<div><div></div></div> 70.2%
2	很少收看	39	<div><div></div></div> 9.8%
3	偶爾收看	50	<div><div></div></div> 12.5%
4	經常收看	26	<div><div></div></div> 6.5%
5	每集都看	4	<div><div></div></div> 1.0%
99	遺漏值或跳答	0	
Warning: these figures indicate the number of cases found in the data file. They cannot be interpreted as summary statistics of the population of interest.			
# d1.9: 您收看以下十個新移民/工影視節目的頻率是?(幸福新移民報)HappyNewImmigrants			
Information	[Type= discrete] [Format=numeric] [Range= 1-5] [Missing=*/99]		
Statistics [NW/ W]	[Valid=400 /-] [Invalid=0 /-]		
Value	Label	Cases	Percentage
1	不會收看	275	<div><div></div></div> 68.8%
2	很少收看	40	<div><div></div></div> 10.0%
3	偶爾收看	60	<div><div></div></div> 15.0%
4	經常收看	17	<div><div></div></div> 4.2%
5	每集都看	8	<div><div></div></div> 2.0%
99	遺漏值或跳答	0	
Warning: these figures indicate the number of cases found in the data file. They cannot be interpreted as summary statistics of the population of interest.			
# d1.10: 您收看以下十個新移民/工影視節目的頻率是?(華視新住民新聞)CTSNewImmigrantsNews			
Information	[Type= discrete] [Format=numeric] [Range= 1-5] [Missing=*/99]		
Statistics [NW/ W]	[Valid=400 /-] [Invalid=0 /-]		
Value	Label	Cases	Percentage
1	不會收看	234	<div><div></div></div> 58.5%
2	很少收看	45	<div><div></div></div> 11.2%
3	偶爾收看	70	<div><div></div></div> 17.5%
4	經常收看	41	<div><div></div></div> 10.2%
5	每集都看	10	<div><div></div></div> 2.5%
99	遺漏值或跳答	0	
Warning: these figures indicate the number of cases found in the data file. They cannot be interpreted as summary statistics of the population of interest.			

# d1.11: 您收看以下十個新移民/工影視節目的頻率是?其他			
Information		[Type= discrete] [Format=numeric] [Range= 1-5] [Missing=*/99]	
Statistics [NW/ W]		[Valid=76 /-] [Invalid=324 /-]	
Value	Label	Cases	Percentage
1	不會收看	69	90.8%
2	很少收看	1	1.3%
3	偶爾收看	3	3.9%
4	經常收看	2	2.6%
5	每集都看	1	1.3%
99	遺漏	324	
Warning: these figures indicate the number of cases found in the data file. They cannot be interpreted as summary statistics of the population of interest.			
# d1.12: 您收看以下十個新移民/工影視節目的頻率是?其他, 請說明			
Information		[Type= discrete] [Format=character] [Missing=*]	
Statistics [NW/ W]		[Valid=2 /-] [Invalid=0 /-]	
Value	Label	Cases	Percentage
TVBS		1	50.0%
旅遊節目頻帶 播放國外人文 景點		1	50.0%
Warning: these figures indicate the number of cases found in the data file. They cannot be interpreted as summary statistics of the population of interest.			
# d1.120: 您收看以下十個新移民/工影視節目的頻率是?其他, 請說明			
Information		[Type= discrete] [Format=character] [Missing=*]	
Statistics [NW/ W]		[Valid=0 /-] [Invalid=0 /-]	
# d1.121: 您收看以下十個新移民/工影視節目的頻率是?其他, 請說明			
Information		[Type= discrete] [Format=character] [Missing=*]	
Statistics [NW/ W]		[Valid=0 /-] [Invalid=0 /-]	
# d2.1: 您收看上述新移民/工影視節目的動機是?想知道其他新移民/工在台灣的生活情況			
Information		[Type= discrete] [Format=numeric] [Range= 1-5] [Missing=*/99]	
Statistics [NW/ W]		[Valid=254 /-] [Invalid=146 /-]	
Value	Label	Cases	Percentage
1	非常不同意	1	0.4%
2	不同意	3	1.2%
3	無意見	94	37.0%
4	同意	116	45.7%
5	非常同意	40	15.7%
99	遺漏	146	
Warning: these figures indicate the number of cases found in the data file. They cannot be interpreted as summary statistics of the population of interest.			
# d2.2: 您收看上述新移民/工影視節目的動機是?可以聽到自己熟悉的母語			
Information		[Type= discrete] [Format=numeric] [Range= 1-5] [Missing=*/99]	
Statistics [NW/ W]		[Valid=254 /-] [Invalid=146 /-]	
Value	Label	Cases	Percentage
1	非常不同意	1	0.4%
2	不同意	1	0.4%
3	無意見	60	23.6%

# d2.2: 您收看上述新移民/工影視節目的動機是?可以聽到自己熟悉的母語			
Value	Label	Cases	Percentage
4	同意	122	<div><div></div></div> 48.0%
5	非常同意	70	<div><div></div></div> 27.6%
99	遺漏	146	
Warning: these figures indicate the number of cases found in the data file. They cannot be interpreted as summary statistics of the population of interest.			
# d2.3: 您收看上述新移民/工影視節目的動機是?想要透過新移民/工影視節目認識其他新移民			
Information	[Type= discrete] [Format=numeric] [Range= 1-5] [Missing=*/99]		
Statistics [NW/ W]	[Valid=254 -] [Invalid=146 -]		
Value	Label	Cases	Percentage
1	非常不同意	1	<div><div></div></div> 0.4%
2	不同意	5	<div><div></div></div> 2.0%
3	無意見	88	<div><div></div></div> 34.6%
4	同意	108	<div><div></div></div> 42.5%
5	非常同意	52	<div><div></div></div> 20.5%
99	遺漏	146	
Warning: these figures indicate the number of cases found in the data file. They cannot be interpreted as summary statistics of the population of interest.			
# d2.4: 您收看上述新移民/工影視節目的動機是?想知道新移民/工相關政策資訊			
Information	[Type= discrete] [Format=numeric] [Range= 1-5] [Missing=*/99]		
Statistics [NW/ W]	[Valid=254 -] [Invalid=146 -]		
Value	Label	Cases	Percentage
1	非常不同意	3	<div><div></div></div> 1.2%
2	不同意	4	<div><div></div></div> 1.6%
3	無意見	84	<div><div></div></div> 33.1%
4	同意	107	<div><div></div></div> 42.1%
5	非常同意	56	<div><div></div></div> 22.0%
99	遺漏	146	
Warning: these figures indicate the number of cases found in the data file. They cannot be interpreted as summary statistics of the population of interest.			
# d2.5: 您收看上述新移民/工影視節目的動機是?想參與公共議題的討論			
Information	[Type= discrete] [Format=numeric] [Range= 1-5] [Missing=*/99]		
Statistics [NW/ W]	[Valid=254 -] [Invalid=146 -]		
Value	Label	Cases	Percentage
1	非常不同意	3	<div><div></div></div> 1.2%
2	不同意	12	<div><div></div></div> 4.7%
3	無意見	140	<div><div></div></div> 55.1%
4	同意	68	<div><div></div></div> 26.8%
5	非常同意	31	<div><div></div></div> 12.2%
99	遺漏	146	
Warning: these figures indicate the number of cases found in the data file. They cannot be interpreted as summary statistics of the population of interest.			
# d2.6: 您收看上述新移民/工影視節目的動機是?想要放鬆心情			
Information	[Type= discrete] [Format=numeric] [Range= 1-5] [Missing=*/99]		
Statistics [NW/ W]	[Valid=254 -] [Invalid=146 -]		
Value	Label	Cases	Percentage
1	非常不同意	1	<div><div></div></div> 0.4%

# d2.6: 您收看上述新移民/工影視節目的動機是?想要放鬆心情			
Value	Label	Cases	Percentage
2	不同意	1	0.4%
3	無意見	45	17.7%
4	同意	149	58.7%
5	非常同意	58	22.8%
99	遺漏	146	
Warning: these figures indicate the number of cases found in the data file. They cannot be interpreted as summary statistics of the population of interest.			
# d2.7: 您收看上述新移民/工影視節目的動機是?覺得節目內容有趣			
Information	[Type= discrete] [Format=numeric] [Range= 1-5] [Missing=*/99]		
Statistics [NW/ W]	[Valid=254 /-] [Invalid=146 /-]		
Value	Label	Cases	Percentage
1	非常不同意	1	0.4%
2	不同意	4	1.6%
3	無意見	74	29.1%
4	同意	123	48.4%
5	非常同意	52	20.5%
99	遺漏	146	
Warning: these figures indicate the number of cases found in the data file. They cannot be interpreted as summary statistics of the population of interest.			
# d2.8: 您收看上述新移民/工影視節目的動機是?想獲得和新移民/工之間共同的聊天話題			
Information	[Type= discrete] [Format=numeric] [Range= 1-5] [Missing=*/99]		
Statistics [NW/ W]	[Valid=254 /-] [Invalid=146 /-]		
Value	Label	Cases	Percentage
1	非常不同意	0	
2	不同意	5	2.0%
3	無意見	110	43.3%
4	同意	100	39.4%
5	非常同意	39	15.4%
99	遺漏	146	
Warning: these figures indicate the number of cases found in the data file. They cannot be interpreted as summary statistics of the population of interest.			
# d2.9: 您收看上述新移民/工影視節目的動機是?因為朋友或家人在收看,就順便收看			
Information	[Type= discrete] [Format=numeric] [Range= 1-5] [Missing=*/99]		
Statistics [NW/ W]	[Valid=254 /-] [Invalid=146 /-]		
Value	Label	Cases	Percentage
1	非常不同意	3	1.2%
2	不同意	9	3.5%
3	無意見	111	43.7%
4	同意	113	44.5%
5	非常同意	18	7.1%
99	遺漏	146	
Warning: these figures indicate the number of cases found in the data file. They cannot be interpreted as summary statistics of the population of interest.			
# d2.10: 您收看上述新移民/工影視節目的動機是?為了打發時間			
Information	[Type= discrete] [Format=numeric] [Range= 1-5] [Missing=*/99]		
Statistics [NW/ W]	[Valid=254 /-] [Invalid=146 /-]		

# d2.10: 您收看上述新移民/工影視節目的動機是?為了打發時間			
Value	Label	Cases	Percentage
1	非常不同意	7	<div><div></div></div> 2.8%
2	不同意	20	<div><div></div></div> 7.9%
3	無意見	99	<div><div></div></div> 39.0%
4	同意	101	<div><div></div></div> 39.8%
5	非常同意	27	<div><div></div></div> 10.6%
99	遺漏	146	
Warning: these figures indicate the number of cases found in the data file. They cannot be interpreted as summary statistics of the population of interest.			
# d2.11: 您收看上述新移民/工影視節目的動機是?想要學習如何融入台灣文化			
Information	[Type= discrete] [Format=numeric] [Range= 1-5] [Missing=*/99]		
Statistics [NW/ W]	[Valid=254 /-] [Invalid=146 /-]		
Value	Label	Cases	Percentage
1	非常不同意	2	<div><div></div></div> 0.8%
2	不同意	3	<div><div></div></div> 1.2%
3	無意見	78	<div><div></div></div> 30.7%
4	同意	114	<div><div></div></div> 44.9%
5	非常同意	57	<div><div></div></div> 22.4%
99	遺漏	146	
Warning: these figures indicate the number of cases found in the data file. They cannot be interpreted as summary statistics of the population of interest.			
# d2.12: 您收看上述新移民/工影視節目的動機是?想要學習自己母國的母語			
Information	[Type= discrete] [Format=numeric] [Range= 1-5] [Missing=*/99]		
Statistics [NW/ W]	[Valid=254 /-] [Invalid=146 /-]		
Value	Label	Cases	Percentage
1	非常不同意	2	<div><div></div></div> 0.8%
2	不同意	10	<div><div></div></div> 3.9%
3	無意見	110	<div><div></div></div> 43.3%
4	同意	89	<div><div></div></div> 35.0%
5	非常同意	43	<div><div></div></div> 16.9%
99	遺漏	146	
Warning: these figures indicate the number of cases found in the data file. They cannot be interpreted as summary statistics of the population of interest.			
# d2.13: 您收看上述新移民/工影視節目的動機是?可以紓解鄉愁			
Information	[Type= discrete] [Format=numeric] [Range= 1-5] [Missing=*/99]		
Statistics [NW/ W]	[Valid=254 /-] [Invalid=146 /-]		
Value	Label	Cases	Percentage
1	非常不同意	1	<div><div></div></div> 0.4%
2	不同意	5	<div><div></div></div> 2.0%
3	無意見	74	<div><div></div></div> 29.1%
4	同意	115	<div><div></div></div> 45.3%
5	非常同意	59	<div><div></div></div> 23.2%
99	遺漏	146	
Warning: these figures indicate the number of cases found in the data file. They cannot be interpreted as summary statistics of the population of interest.			
# d2.14: 您收看上述新移民/工影視節目的動機是?可以獲得母國的資訊			
Information	[Type= discrete] [Format=numeric] [Range= 1-5] [Missing=*/99]		

# d2.14: 您收看上述新移民/工影視節目的動機是?可以獲得母國的資訊			
Statistics [NW/ W]		[Valid=254 /-] [Invalid=146 /-]	
Value	Label	Cases	Percentage
1	非常不同意	1	0.4%
2	不同意	6	2.4%
3	無意見	70	27.6%
4	同意	113	44.5%
5	非常同意	64	25.2%
99	遺漏	146	
Warning: these figures indicate the number of cases found in the data file. They cannot be interpreted as summary statistics of the population of interest.			
# d2.15: 您收看上述新移民/工影視節目的動機是?可以學習母國的文化傳統			
Information		[Type= discrete] [Format=numeric] [Range= 1-5] [Missing=*/99]	
Statistics [NW/ W]		[Valid=254 /-] [Invalid=146 /-]	
Value	Label	Cases	Percentage
1	非常不同意	0	
2	不同意	8	3.1%
3	無意見	79	31.1%
4	同意	106	41.7%
5	非常同意	61	24.0%
99	遺漏	146	
Warning: these figures indicate the number of cases found in the data file. They cannot be interpreted as summary statistics of the population of interest.			
# d2.16: 您收看上述新移民/工影視節目的動機是?可以幫助我懂得與台灣人交往的方法			
Information		[Type= discrete] [Format=numeric] [Range= 1-5] [Missing=*/99]	
Statistics [NW/ W]		[Valid=254 /-] [Invalid=146 /-]	
Value	Label	Cases	Percentage
1	非常不同意	1	0.4%
2	不同意	2	0.8%
3	無意見	75	29.5%
4	同意	112	44.1%
5	非常同意	64	25.2%
99	遺漏	146	
Warning: these figures indicate the number of cases found in the data file. They cannot be interpreted as summary statistics of the population of interest.			
# d2.17: 您收看上述新移民/工影視節目的動機是?可以學習其他新移民/工的文化傳統			
Information		[Type= discrete] [Format=numeric] [Range= 1-5] [Missing=*/99]	
Statistics [NW/ W]		[Valid=254 /-] [Invalid=146 /-]	
Value	Label	Cases	Percentage
1	非常不同意	0	
2	不同意	1	0.4%
3	無意見	87	34.3%
4	同意	105	41.3%
5	非常同意	61	24.0%
99	遺漏	146	
Warning: these figures indicate the number of cases found in the data file. They cannot be interpreted as summary statistics of the population of interest.			

# d2.18: 您收看上述新移民/工影視節目的動機是?節目內容和我的興趣或專長相同			
Information	[Type= discrete] [Format=numeric] [Range= 1-5] [Missing=*/99]		
Statistics [NW/ W]	[Valid=254 /-] [Invalid=146 /-]		
Value	Label	Cases	Percentage
1	非常不同意	1	0.4%
2	不同意	6	2.4%
3	無意見	100	39.4%
4	同意	109	42.9%
5	非常同意	38	15.0%
99	遺漏	146	
Warning: these figures indicate the number of cases found in the data file. They cannot be interpreted as summary statistics of the population of interest.			
# d2.19: 您收看上述新移民/工影視節目的動機是?節目內容可以幫助我學習到生活的技能			
Information	[Type= discrete] [Format=numeric] [Range= 1-5] [Missing=*/99]		
Statistics [NW/ W]	[Valid=254 /-] [Invalid=146 /-]		
Value	Label	Cases	Percentage
1	非常不同意	0	
2	不同意	2	0.8%
3	無意見	72	28.3%
4	同意	117	46.1%
5	非常同意	63	24.8%
99	遺漏	146	
Warning: these figures indicate the number of cases found in the data file. They cannot be interpreted as summary statistics of the population of interest.			
# d2.20: 您收看上述新移民/工影視節目的動機是?節目內容可以幫助我得到更多知識			
Information	[Type= discrete] [Format=numeric] [Range= 1-5] [Missing=*/99]		
Statistics [NW/ W]	[Valid=254 /-] [Invalid=146 /-]		
Value	Label	Cases	Percentage
1	非常不同意	0	
2	不同意	2	0.8%
3	無意見	55	21.7%
4	同意	121	47.6%
5	非常同意	76	29.9%
99	遺漏	146	
Warning: these figures indicate the number of cases found in the data file. They cannot be interpreted as summary statistics of the population of interest.			
# d2.21: 您收看上述新移民/工影視節目的動機是?喜歡節目主持人			
Information	[Type= discrete] [Format=numeric] [Range= 1-5] [Missing=*/99]		
Statistics [NW/ W]	[Valid=254 /-] [Invalid=146 /-]		
Value	Label	Cases	Percentage
1	非常不同意	1	0.4%
2	不同意	8	3.1%
3	無意見	152	59.8%
4	同意	70	27.6%
5	非常同意	23	9.1%
99	遺漏	146	
Warning: these figures indicate the number of cases found in the data file. They cannot be interpreted as summary statistics of the population of interest.			

# d2.22: 您收看上述新移民/工影視節目的動機是?喜歡節目的來賓或受訪者			
Information		[Type= discrete] [Format=numeric] [Range= 1-5] [Missing=*/99]	
Statistics [NW/ W]		[Valid=254 /-] [Invalid=146 /-]	
Value	Label	Cases	Percentage
1	非常不同意	3	<div><div></div></div> 1.2%
2	不同意	6	<div><div></div></div> 2.4%
3	無意見	142	<div><div></div></div> 55.9%
4	同意	80	<div><div></div></div> 31.5%
5	非常同意	23	<div><div></div></div> 9.1%
99	遺漏	146	
Warning: these figures indicate the number of cases found in the data file. They cannot be interpreted as summary statistics of the population of interest.			
# d2.23: 您收看上述新移民/工影視節目的動機是?其他			
Information		[Type= discrete] [Format=numeric] [Range= 1-5] [Missing=*/99]	
Statistics [NW/ W]		[Valid=10 /-] [Invalid=390 /-]	
Value	Label	Cases	Percentage
1	非常不同意	0	
2	不同意	0	
3	無意見	6	<div><div></div></div> 60.0%
4	同意	3	<div><div></div></div> 30.0%
5	非常同意	1	<div><div></div></div> 10.0%
99	遺漏	390	
Warning: these figures indicate the number of cases found in the data file. They cannot be interpreted as summary statistics of the population of interest.			
# d2.24: 您收看上述新移民/工影視節目的動機是?其他,請說明			
Information		[Type= discrete] [Format=character] [Missing=*]	
Statistics [NW/ W]		[Valid=1 /-] [Invalid=0 /-]	
Value	Label	Cases	Percentage
教育文明		1	<div><div></div></div> 100.0%
Warning: these figures indicate the number of cases found in the data file. They cannot be interpreted as summary statistics of the population of interest.			
# d2.240: 您收看上述新移民/工影視節目的動機是?其他,請說明			
Information		[Type= discrete] [Format=character] [Missing=*]	
Statistics [NW/ W]		[Valid=0 /-] [Invalid=0 /-]	
# d2.241: 您收看上述新移民/工影視節目的動機是?其他,請說明			
Information		[Type= discrete] [Format=character] [Missing=*]	
Statistics [NW/ W]		[Valid=0 /-] [Invalid=0 /-]	
# d3.1: 您收看以下十個新移民/工影視節目的滿意度是?(越說越好)HappyVietnameseShow			
Information		[Type= discrete] [Format=numeric] [Range= 1-5] [Missing=*/99]	
Statistics [NW/ W]		[Valid=400 /-] [Invalid=0 /-]	
Value	Label	Cases	Percentage
1	未收看不表意見	307	<div><div></div></div> 76.8%
2	非常不滿意	1	<div><div></div></div> 0.2%
3	不滿意	9	<div><div></div></div> 2.2%
4	滿意	69	<div><div></div></div> 17.2%
5	非常滿意	14	<div><div></div></div> 3.5%

# d3.1: 您收看以下十個新移民/工影視節目的滿意度是?(越說越好)HappyVietnameseShow			
Value	Label	Cases	Percentage
99	遺漏值或跳答	0	
<i>Warning: these figures indicate the number of cases found in the data file. They cannot be interpreted as summary statistics of the population of interest.</i>			
# d3.2: 您收看以下十個新移民/工影視節目的滿意度是?(WTO姊妹會)WTOsisterShow			
Information	[Type= discrete] [Format=numeric] [Range= 1-5] [Missing=*/99]		
Statistics [NW/ W]	[Valid=400 /-] [Invalid=0 /-]		
Value	Label	Cases	Percentage
1	未收看或不表意見	183	45.8%
2	非常不滿意	1	0.2%
3	不滿意	20	5.0%
4	滿意	158	39.5%
5	非常滿意	38	9.5%
99	遺漏值或跳答	0	
<i>Warning: these figures indicate the number of cases found in the data file. They cannot be interpreted as summary statistics of the population of interest.</i>			
# d3.3: 您收看以下十個新移民/工影視節目的滿意度是?(台灣是我家)TaiwanisMyHome			
Information	[Type= discrete] [Format=numeric] [Range= 1-5] [Missing=*/99]		
Statistics [NW/ W]	[Valid=400 /-] [Invalid=0 /-]		
Value	Label	Cases	Percentage
1	未收看或不表意見	209	52.2%
2	非常不滿意	2	0.5%
3	不滿意	16	4.0%
4	滿意	145	36.2%
5	非常滿意	28	7.0%
99	遺漏值或跳答	0	
<i>Warning: these figures indicate the number of cases found in the data file. They cannot be interpreted as summary statistics of the population of interest.</i>			
# d3.4: 您收看以下十個新移民/工影視節目的滿意度是?(緣來一家人)WeAreFamily			
Information	[Type= discrete] [Format=numeric] [Range= 1-5] [Missing=*/99]		
Statistics [NW/ W]	[Valid=400 /-] [Invalid=0 /-]		
Value	Label	Cases	Percentage
1	未收看或不表意見	246	61.5%
2	非常不滿意	2	0.5%
3	不滿意	12	3.0%
4	滿意	121	30.2%
5	非常滿意	19	4.8%
99	遺漏值或跳答	0	
<i>Warning: these figures indicate the number of cases found in the data file. They cannot be interpreted as summary statistics of the population of interest.</i>			
# d3.5: 您收看以下十個新移民/工影視節目的滿意度是?(愛上這一家)InLovewithThisFamily			
Information	[Type= discrete] [Format=numeric] [Range= 1-5] [Missing=*/99]		
Statistics [NW/ W]	[Valid=400 /-] [Invalid=0 /-]		
Value	Label	Cases	Percentage
1	未收看或不表意見	292	73.0%
2	非常不滿意	1	0.2%
3	不滿意	10	2.5%

# d3.5: 您收看以下十個新移民/工影視節目的滿意度是?(愛上這一家)InLovewithThisFamily			
Value	Label	Cases	Percentage
4	滿意	87	<div><div></div></div> 21.8%
5	非常滿意	10	<div><div></div></div> 2.5%
99	遺漏值或跳答	0	
Warning: these figures indicate the number of cases found in the data file. They cannot be interpreted as summary statistics of the population of interest.			
# d3.6: 您收看以下十個新移民/工影視節目的滿意度是?(唱四方)SinginginTaiwan			
Information	[Type= discrete] [Format=numeric] [Range= 1-5] [Missing=*/99]		
Statistics [NW/ W]	[Valid=400 /-] [Invalid=0 /-]		
Value	Label	Cases	Percentage
1	未收看或不表意見	301	<div><div></div></div> 75.2%
2	非常不滿意	0	
3	不滿意	9	<div><div></div></div> 2.2%
4	滿意	78	<div><div></div></div> 19.5%
5	非常滿意	12	<div><div></div></div> 3.0%
99	遺漏值或跳答	0	
Warning: these figures indicate the number of cases found in the data file. They cannot be interpreted as summary statistics of the population of interest.			
# d3.7: 您收看以下十個新移民/工影視節目的滿意度是?(GWOTaiwanNews)			
Information	[Type= discrete] [Format=numeric] [Range= 1-5] [Missing=*/99]		
Statistics [NW/ W]	[Valid=400 /-] [Invalid=0 /-]		
Value	Label	Cases	Percentage
1	未收看或不表意見	308	<div><div></div></div> 77.0%
2	非常不滿意	2	<div><div></div></div> 0.5%
3	不滿意	9	<div><div></div></div> 2.2%
4	滿意	70	<div><div></div></div> 17.5%
5	非常滿意	11	<div><div></div></div> 2.8%
99	遺漏值或跳答	0	
Warning: these figures indicate the number of cases found in the data file. They cannot be interpreted as summary statistics of the population of interest.			
# d3.8: 您收看以下十個新移民/工影視節目的滿意度是?(我在台灣你好嗎)FarandAway			
Information	[Type= discrete] [Format=numeric] [Range= 1-5] [Missing=*/99]		
Statistics [NW/ W]	[Valid=400 /-] [Invalid=0 /-]		
Value	Label	Cases	Percentage
1	未收看或不表意見	283	<div><div></div></div> 70.8%
2	非常不滿意	3	<div><div></div></div> 0.8%
3	不滿意	8	<div><div></div></div> 2.0%
4	滿意	92	<div><div></div></div> 23.0%
5	非常滿意	14	<div><div></div></div> 3.5%
99	遺漏值或跳答	0	
Warning: these figures indicate the number of cases found in the data file. They cannot be interpreted as summary statistics of the population of interest.			

# d3.9: 您收看以下十個新移民/工影視節目的滿意度是?(幸福新民報)HappyNewImmigrants			
Information		[Type= discrete] [Format=numeric] [Range= 1-5] [Missing=*/99]	
Statistics [NW/ W]		[Valid=400 /-] [Invalid=0 /-]	
Value	Label	Cases	Percentage
1	未收看不表意見	277	<div><div></div></div> 69.2%
2	非常不滿意	1	<div><div></div></div> 0.2%
3	不滿意	9	<div><div></div></div> 2.2%
4	滿意	89	<div><div></div></div> 22.2%
5	非常滿意	24	<div><div></div></div> 6.0%
99	遺漏值或跳答	0	
Warning: these figures indicate the number of cases found in the data file. They cannot be interpreted as summary statistics of the population of interest.			
# d3.10: 您收看以下十個新移民/工影視節目的滿意度是?(華視新住民新聞)CTSNewImmigrantsNews			
Information		[Type= discrete] [Format=numeric] [Range= 1-5] [Missing=*/99]	
Statistics [NW/ W]		[Valid=400 /-] [Invalid=0 /-]	
Value	Label	Cases	Percentage
1	未收看不表意見	240	<div><div></div></div> 60.0%
2	非常不滿意	3	<div><div></div></div> 0.8%
3	不滿意	10	<div><div></div></div> 2.5%
4	滿意	119	<div><div></div></div> 29.8%
5	非常滿意	28	<div><div></div></div> 7.0%
99	遺漏值或跳答	0	
Warning: these figures indicate the number of cases found in the data file. They cannot be interpreted as summary statistics of the population of interest.			
# d3.11: 您收看以下十個新移民/工影視節目的滿意度是?其他			
Information		[Type= discrete] [Format=numeric] [Range= 1-5] [Missing=*/99]	
Statistics [NW/ W]		[Valid=67 /-] [Invalid=333 /-]	
Value	Label	Cases	Percentage
1	未收看不表意見	65	<div><div></div></div> 97.0%
2	非常不滿意	0	
3	不滿意	0	
4	滿意	2	<div><div></div></div> 3.0%
5	非常滿意	0	
99	遺漏	333	
Warning: these figures indicate the number of cases found in the data file. They cannot be interpreted as summary statistics of the population of interest.			
# d3.12: 您收看以下十個新移民/工影視節目的滿意度是?其他,請說明			
Information		[Type= discrete] [Format=character] [Missing=*]	
Statistics [NW/ W]		[Valid=0 /-] [Invalid=0 /-]	
# d3.120: 您收看以下十個新移民/工影視節目的滿意度是?其他,請說明			
Information		[Type= discrete] [Format=character] [Missing=*]	
Statistics [NW/ W]		[Valid=0 /-] [Invalid=0 /-]	
# d3.121: 您收看以下十個新移民/工影視節目的滿意度是?其他,請說明			
Information		[Type= discrete] [Format=character] [Missing=*]	
Statistics [NW/ W]		[Valid=0 /-] [Invalid=0 /-]	

# d4.1: 您是如何接觸到上述新移民/工影視節目的呢? 01 親朋好友介紹			
Information		[Type= discrete] [Format=numeric] [Range= 0-9] [Missing=*/99]	
Statistics [NW/ W]		[Valid=400 /-] [Invalid=0 /-]	
Value	Label	Cases	Percentage
0	無	292	<div></div> 73.0%
1	有	108	<div></div> 27.0%
9	遺漏值或跳答	0	
Warning: these figures indicate the number of cases found in the data file. They cannot be interpreted as summary statistics of the population of interest.			
# d4.2: 您是如何接觸到上述新移民/工影視節目的呢? 02 報章雜誌的資訊			
Information		[Type= discrete] [Format=numeric] [Range= 0-9] [Missing=*/99]	
Statistics [NW/ W]		[Valid=400 /-] [Invalid=0 /-]	
Value	Label	Cases	Percentage
0	無	389	<div></div> 97.2%
1	有	11	<div></div> 2.8%
9	遺漏值或跳答	0	
Warning: these figures indicate the number of cases found in the data file. They cannot be interpreted as summary statistics of the population of interest.			
# d4.2.1: 您是如何接觸到上述新移民/工影視節目的呢? 02 報章雜誌的資訊 說明,請說明_			
Information		[Type= discrete] [Format=character] [Missing=*]	
Statistics [NW/ W]		[Valid=8 /-] [Invalid=0 /-]	
Value	Label	Cases	Percentage
'中國時報'		2	<div></div> 25.0%
'自由時報'		1	<div></div> 12.5%
四方報		3	<div></div> 37.5%
幸福新民報		1	<div></div> 12.5%
服飾		1	<div></div> 12.5%
Warning: these figures indicate the number of cases found in the data file. They cannot be interpreted as summary statistics of the population of interest.			
# d4.2.0: 您是如何接觸到上述新移民/工影視節目的呢? 02 報章雜誌的資訊 說明,請說明_			
Information		[Type= discrete] [Format=character] [Missing=*]	
Statistics [NW/ W]		[Valid=0 /-] [Invalid=0 /-]	
# d4.2.2: 您是如何接觸到上述新移民/工影視節目的呢? 02 報章雜誌的資訊 說明,請說明_			
Information		[Type= discrete] [Format=character] [Missing=*]	
Statistics [NW/ W]		[Valid=0 /-] [Invalid=0 /-]	
# d4.3: 您是如何接觸到上述新移民/工影視節目的呢? 03 從節目的宣傳廣告得知			
Information		[Type= discrete] [Format=numeric] [Range= 0-9] [Missing=*/99]	
Statistics [NW/ W]		[Valid=400 /-] [Invalid=0 /-]	
Value	Label	Cases	Percentage
0	無	373	<div></div> 93.2%
1	有	27	<div></div> 6.8%
9	遺漏值或跳答	0	
Warning: these figures indicate the number of cases found in the data file. They cannot be interpreted as summary statistics of the population of interest.			
# d4.3.1: 您是如何接觸到上述新移民/工影視節目的呢? 03 從節目的宣傳廣告得知 說明,請說明_			
Information		[Type= discrete] [Format=character] [Missing=*]	
Statistics [NW/ W]		[Valid=20 /-] [Invalid=0 /-]	

d4.3.1: 您是如何接觸到上述新移民/工影視節目的呢? 03 從節目的宣傳廣告得知 說明,請說明_

Value	Label	Cases	Percentage
'TVBS'		2	<div></div> 10.0%
'TVBS、東森電視、公視'		1	<div></div> 5.0%
'yahoo'		1	<div></div> 5.0%
'中天'		1	<div></div> 5.0%
'報紙 自由時報'		1	<div></div> 5.0%
'民視'		1	<div></div> 5.0%
'無'		1	<div></div> 5.0%
'電視'		3	<div></div> 15.0%
'電視上'		1	<div></div> 5.0%
'電視台'		1	<div></div> 5.0%
TVBS		1	<div></div> 5.0%
中國時報		1	<div></div> 5.0%
中天電視台		1	<div></div> 5.0%
台電視		1	<div></div> 5.0%
華視		1	<div></div> 5.0%
電視廣告		1	<div></div> 5.0%
電視節目		1	<div></div> 5.0%

Warning: these figures indicate the number of cases found in the data file. They cannot be interpreted as summary statistics of the population of interest.

d4.3.0: 您是如何接觸到上述新移民/工影視節目的呢? 03 從節目的宣傳廣告得知 說明,請說明_

Information	[Type= discrete] [Format=character] [Missing=*]
Statistics [NW/ W]	[Valid=0 /-] [Invalid=0 /-]

d4.3.2: 您是如何接觸到上述新移民/工影視節目的呢? 03 從節目的宣傳廣告得知 說明,請說明_

Information	[Type= discrete] [Format=character] [Missing=*]
Statistics [NW/ W]	[Valid=0 /-] [Invalid=0 /-]

d4.4: 您是如何接觸到上述新移民/工影視節目的呢? 04 自行尋找

Information	[Type= discrete] [Format=numeric] [Range= 0-9] [Missing=*/99]
Statistics [NW/ W]	[Valid=400 /-] [Invalid=0 /-]

Value	Label	Cases	Percentage
0	無	338	<div></div> 84.5%
1	有	62	<div></div> 15.5%
9	遺漏值或跳答	0	

Warning: these figures indicate the number of cases found in the data file. They cannot be interpreted as summary statistics of the population of interest.

d4.4.1: 您是如何接觸到上述新移民/工影視節目的呢? 04 自行尋找 說明,請說明_

Information	[Type= discrete] [Format=character] [Missing=*]
Statistics [NW/ W]	[Valid=62 /-] [Invalid=0 /-]

Value	Label	Cases	Percentage
'T-B'		1	<div></div> 1.6%
'google'		1	<div></div> 1.6%
'一台一台按'		1	<div></div> 1.6%
'切換節目看到'		1	<div></div> 1.6%

d4.4.1: 您是如何接觸到上述新移民/工影視節目的呢? 04 自行尋找 說明,請說明_

Value	Label	Cases	Percentage
'看電視'		1	1.6%
'網路'		1	1.6%
'轉台'		19	30.6%
不小心看到		1	1.6%
亂按遙控		1	1.6%
亂按頻道		1	1.6%
偶爾轉台轉到		1	1.6%
剛好轉到此頻道		1	1.6%
換台尋找隨機		1	1.6%
無意中看到		1	1.6%
看電視時無意間找到		1	1.6%
看電視節目表		1	1.6%
網絡		1	1.6%
轉一轉剛好看到		1	1.6%
轉台		18	29.0%
轉台轉到的		1	1.6%
轉電視轉到		1	1.6%
轉頻道就看到		1	1.6%
遙控器不經意轉到的		1	1.6%
隨便轉台轉到		1	1.6%
隨意探索		1	1.6%
電視節目表		1	1.6%
電話		1	1.6%

Warning: these figures indicate the number of cases found in the data file. They cannot be interpreted as summary statistics of the population of interest.

d4.4.0: 您是如何接觸到上述新移民/工影視節目的呢? 04 自行尋找 說明,請說明_

Information	[Type= discrete] [Format=character] [Missing=*]
Statistics [NW/ W]	[Valid=0 /-] [Invalid=0 /-]

d4.4.2: 您是如何接觸到上述新移民/工影視節目的呢? 04 自行尋找 說明,請說明_

Information	[Type= discrete] [Format=character] [Missing=*]
Statistics [NW/ W]	[Valid=0 /-] [Invalid=0 /-]

d5: 您是如何接觸到上述新移民/工影視節目的呢? 05 作為節目受訪對象和來賓而得知

Information	[Type= discrete] [Format=numeric] [Range= 0-9] [Missing=*/99]
Statistics [NW/ W]	[Valid=400 /-] [Invalid=0 /-]

Value	Label	Cases	Percentage
0	無	383	95.8%
1	有	17	4.2%
9	遺漏值或跳答	0	

Warning: these figures indicate the number of cases found in the data file. They cannot be interpreted as summary statistics of the population of interest.

d6: 您是如何接觸到上述新移民/工影視節目的呢? 06 從學校得知

Information	[Type= discrete] [Format=numeric] [Range= 0-9] [Missing=*/99]
-------------	---

# d6: 您是如何接觸到上述新移民/工影視節目的呢? 06 從學校得知			
Statistics [NW/ W]		[Valid=400 /-] [Invalid=0 /-]	
Value	Label	Cases	Percentage
0	無	378	94.5%
1	有	22	5.5%
9	遺漏值或跳答	0	
Warning: these figures indicate the number of cases found in the data file. They cannot be interpreted as summary statistics of the population of interest.			
# d7: 您是如何接觸到上述新移民/工影視節目的呢? 07 在東南亞商店得知			
Information		[Type= discrete] [Format=numeric] [Range= 0-9] [Missing=*/99]	
Statistics [NW/ W]		[Valid=400 /-] [Invalid=0 /-]	
Value	Label	Cases	Percentage
0	無	383	95.8%
1	有	17	4.2%
9	遺漏值或跳答	0	
Warning: these figures indicate the number of cases found in the data file. They cannot be interpreted as summary statistics of the population of interest.			
# d8: 您是如何接觸到上述新移民/工影視節目的呢? 08 其他			
Information		[Type= discrete] [Format=numeric] [Range= 0-9] [Missing=*/99]	
Statistics [NW/ W]		[Valid=400 /-] [Invalid=0 /-]	
Value	Label	Cases	Percentage
0	無	385	96.2%
1	有	15	3.8%
9	遺漏值或跳答	0	
Warning: these figures indicate the number of cases found in the data file. They cannot be interpreted as summary statistics of the population of interest.			
# d9: 您是如何接觸到上述新移民/工影視節目的呢? 08 其他,請說明			
Information		[Type= discrete] [Format=character] [Missing=*]	
Statistics [NW/ W]		[Valid=13 /-] [Invalid=0 /-]	
Value	Label	Cases	Percentage
'0'		2	15.4%
'99'		1	7.7%
'無'		1	7.7%
'都沒看'		1	7.7%
'都沒看過'		2	15.4%
上網		1	7.7%
上網和轉台		1	7.7%
不小心看到		1	7.7%
公司		1	7.7%
網絡		1	7.7%
隨便看見		1	7.7%
Warning: these figures indicate the number of cases found in the data file. They cannot be interpreted as summary statistics of the population of interest.			
# d5.1: 台灣製播的十個新移民/工影視節目, 如果您有節目沒看, 造成您不看的原因是? 01 新移民/工影視節目的播出時間不適合我收看			
Information		[Type= discrete] [Format=numeric] [Range= 0-9] [Missing=*/99]	
Statistics [NW/ W]		[Valid=400 /-] [Invalid=0 /-]	



d5.1: 台灣製播的十個新移民/工影視節目，如果您有節目沒看，造成您不看的原因是? **01** 新移民/工影視節目的播出時間不適合我收看

Value	Label	Cases	Percentage
0	無	272	 68.0%
1	有	128	 32.0%
9	遺漏值或跳答	0	

Warning: these figures indicate the number of cases found in the data file. They cannot be interpreted as summary statistics of the population of interest.

d5.2: 台灣製播的十個新移民/工影視節目，如果您有節目沒看，造成您不看的原因是? **02** 我看不到播出新移民/工影視節目的頻道










Information	[Type= discrete] [Format=numeric] [Range= 0-9] [Missing=*/99]
Statistics [NW/ W]	[Valid=400 /-] [Invalid=0 /-]

Value	Label	Cases	Percentage
0	無	375	 93.8%
1	有	25	 6.2%
9	遺漏值或跳答	0	

Warning: these figures indicate the number of cases found in the data file. They cannot be interpreted as summary statistics of the population of interest.

d5.2.1: 台灣製播的十個新移民/工影視節目，如果您有節目沒看，造成您不看的原因是? **02** 我看不到播出新移民/工影視節目的頻道 理由,請說明

Information	[Type= discrete] [Format=character] [Missing=*]
Statistics [NW/ W]	[Valid=10 /-] [Invalid=0 /-]

Value	Label	Cases	Percentage
'不知道哪一台播出'		1	 10.0%
'家有老人愛看電視'		1	 10.0%
MOD沒有播		1	 10.0%
很少看電視		2	 20.0%
沒時間		1	 10.0%
沒有第四台		1	 10.0%
沒電視		1	 10.0%
無		1	 10.0%
電視台沒有找不到		1	 10.0%

Warning: these figures indicate the number of cases found in the data file. They cannot be interpreted as summary statistics of the population of interest.

d5.3: 台灣製播的十個新移民/工影視節目，如果您有節目沒看，造成您不看的原因是? **03** 我覺得新移民/工影視節目對我沒有甚麼幫助

Information	[Type= discrete] [Format=numeric] [Range= 0-9] [Missing=*/99]
Statistics [NW/ W]	[Valid=400 /-] [Invalid=0 /-]

Value	Label	Cases	Percentage
0	無	372	 93.0%
1	有	28	 7.0%
9	遺漏值或跳答	0	

Warning: these figures indicate the number of cases found in the data file. They cannot be interpreted as summary statistics of the population of interest.

d5.4: 台灣製播的十個新移民/工影視節目，如果您有節目沒看，造成您不看的原因是? **04** 我覺得新移民/工影視節目的內容很無趣

Information	[Type= discrete] [Format=numeric] [Range= 0-9] [Missing=*/99]
-------------	---

# d5.4: 台灣製播的十個新移民/工影視節目，如果您有節目沒看，造成您不看的原因是? 04 我覺得新移民/工影視節目的內容很無趣			
Statistics [NW/ W]		[Valid=400 /-] [Invalid=0 /-]	
Value	Label	Cases	Percentage
0	無	377	<div><div></div></div> 94.2%
1	有	23	<div><div></div></div> 5.8%
9	遺漏值或跳答	0	
Warning: these figures indicate the number of cases found in the data file. They cannot be interpreted as summary statistics of the population of interest.			
# d5.5: 台灣製播的十個新移民/工影視節目，如果您有節目沒看，造成您不看的原因是? 05 我覺得新移民/工影視節目的內容與我無關			
Information		[Type= discrete] [Format=numeric] [Range= 0-9] [Missing=*/99]	
Statistics [NW/ W]		[Valid=400 /-] [Invalid=0 /-]	
Value	Label	Cases	Percentage
0	無	374	<div><div></div></div> 93.5%
1	有	26	<div><div></div></div> 6.5%
9	遺漏值或跳答	0	
Warning: these figures indicate the number of cases found in the data file. They cannot be interpreted as summary statistics of the population of interest.			
# d5.6: 台灣製播的十個新移民/工影視節目，如果您有節目沒看，造成您不看的原因是? 06 我不知道台灣有新移民/工的影視節目可以看			
Information		[Type= discrete] [Format=numeric] [Range= 0-9] [Missing=*/99]	
Statistics [NW/ W]		[Valid=400 /-] [Invalid=0 /-]	
Value	Label	Cases	Percentage
0	無	278	<div><div></div></div> 69.5%
1	有	122	<div><div></div></div> 30.5%
9	遺漏值或跳答	0	
Warning: these figures indicate the number of cases found in the data file. They cannot be interpreted as summary statistics of the population of interest.			
# d5.7: 台灣製播的十個新移民/工影視節目，如果您有節目沒看，造成您不看的原因是? 07 我沒有休閒時間可以觀看這些節目			
Information		[Type= discrete] [Format=numeric] [Range= 0-9] [Missing=*/99]	
Statistics [NW/ W]		[Valid=400 /-] [Invalid=0 /-]	
Value	Label	Cases	Percentage
0	無	274	<div><div></div></div> 68.5%
1	有	126	<div><div></div></div> 31.5%
9	遺漏值或跳答	0	
Warning: these figures indicate the number of cases found in the data file. They cannot be interpreted as summary statistics of the population of interest.			
# d5.8: 台灣製播的十個新移民/工影視節目，如果您有節目沒看，造成您不看的原因是? 08 家人不喜歡我收看新移民/工的影視節目			
Information		[Type= discrete] [Format=numeric] [Range= 0-9] [Missing=*/99]	
Statistics [NW/ W]		[Valid=400 /-] [Invalid=0 /-]	
Value	Label	Cases	Percentage
0	無	391	<div><div></div></div> 97.8%
1	有	9	<div><div></div></div> 2.2%
9	遺漏值或跳答	0	
Warning: these figures indicate the number of cases found in the data file. They cannot be interpreted as summary statistics of the population of interest.			

# d5.9: 台灣製播的十個新移民/工影視節目，如果您有節目沒看，造成您不看的原因是? 09 覺得新移民/工影視節目的內容過於嚴肅			
Information	[Type= discrete] [Format=numeric] [Range= 0-9] [Missing=*/99]		
Statistics [NW/ W]	[Valid=400 /-] [Invalid=0 /-]		
Value	Label	Cases	Percentage
0	無	387	96.8%
1	有	13	3.2%
9	遺漏值或跳答	0	
Warning: these figures indicate the number of cases found in the data file. They cannot be interpreted as summary statistics of the population of interest.			
# d5.10: 台灣製播的十個新移民/工影視節目，如果您有節目沒看，造成您不看的原因是? 10 我無法從新移民/工影視節目學習到有用的知識或技能			
Information	[Type= discrete] [Format=numeric] [Range= 0-9] [Missing=*/99]		
Statistics [NW/ W]	[Valid=400 /-] [Invalid=0 /-]		
Value	Label	Cases	Percentage
0	無	379	94.8%
1	有	21	5.2%
9	遺漏值或跳答	0	
Warning: these figures indicate the number of cases found in the data file. They cannot be interpreted as summary statistics of the population of interest.			
# d5.11: 台灣製播的十個新移民/工影視節目，如果您有節目沒看，造成您不看的原因是? 11 我就是不喜歡看新移民/工影視節目,沒有任何原因			
Information	[Type= discrete] [Format=numeric] [Range= 0-9] [Missing=*/99]		
Statistics [NW/ W]	[Valid=400 /-] [Invalid=0 /-]		
Value	Label	Cases	Percentage
0	無	385	96.2%
1	有	15	3.8%
9	遺漏值或跳答	0	
Warning: these figures indicate the number of cases found in the data file. They cannot be interpreted as summary statistics of the population of interest.			
# d5.12: 台灣製播的十個新移民/工影視節目，如果您有節目沒看，造成您不看的原因是? 12 其他			
Information	[Type= discrete] [Format=numeric] [Range= 0-9] [Missing=*/99]		
Statistics [NW/ W]	[Valid=400 /-] [Invalid=0 /-]		
Value	Label	Cases	Percentage
0	無	377	94.2%
1	有	23	5.8%
9	遺漏值或跳答	0	
Warning: these figures indicate the number of cases found in the data file. They cannot be interpreted as summary statistics of the population of interest.			
# d5.13: 台灣製播的十個新移民/工影視節目，如果您有節目沒看，造成您不看的原因是? 12 其他,請說明			
Information	[Type= discrete] [Format=character] [Missing=*]		
Statistics [NW/ W]	[Valid=20 /-] [Invalid=0 /-]		
Value	Label	Cases	Percentage
'不常看電視'		1	5.0%
'帶小孩沒時間'		1	5.0%
'很少看電視、陪伴小孩讀書'		1	5.0%

d5.13: 台灣製播的十個新移民/工影視節目，如果您有節目沒看，造成您不看的原因是? 12 其他, 請說明

Value	Label	Cases	Percentage
'很少觀看不會影響'		1	5.0%
'我找不到原?		1	5.0%
'沒時間'		1	5.0%
'沒看過'		1	5.0%
'都有看'		1	5.0%
'都有看過'		2	10.0%
'都看過'		1	5.0%
不看電視		1	5.0%
很少看電視		1	5.0%
沒時間		1	5.0%
沒時間因為都在陪兒子		1	5.0%
沒看過		1	5.0%
沒看電視習慣		1	5.0%
老闆不喜歡我看電視		1	5.0%
聽不懂其語言		1	5.0%
都看過		1	5.0%

Warning: these figures indicate the number of cases found in the data file. They cannot be interpreted as summary statistics of the population of interest.

e1: 哪種媒體最符合你使用該媒體的原因?可以讓我得到在台灣的生活資訊

Information	[Type= discrete] [Format=numeric] [Range= 1-4] [Missing=*/99]
Statistics [NW/ W]	[Valid=400 /-] [Invalid=0 /-]

Value	Label	Cases	Percentage
1	聽廣播	16	4.0%
2	看電視	210	52.5%
3	上網	165	41.2%
4	沒有媒體符合	9	2.2%
99	遺漏值或跳答	0	

Warning: these figures indicate the number of cases found in the data file. They cannot be interpreted as summary statistics of the population of interest.

e2: 哪種媒體最符合你使用該媒體的原因?可以讓我了解原生國的消息

Information	[Type= discrete] [Format=numeric] [Range= 1-4] [Missing=*/99]
Statistics [NW/ W]	[Valid=400 /-] [Invalid=0 /-]

Value	Label	Cases	Percentage
1	聽廣播	6	1.5%
2	看電視	91	22.8%
3	上網	275	68.8%
4	沒有媒體符合	28	7.0%
99	遺漏值或跳答	0	

Warning: these figures indicate the number of cases found in the data file. They cannot be interpreted as summary statistics of the population of interest.

e3: 哪種媒體最符合你使用該媒體的原因?可以讓我了解台灣政府的新移民政策與規定

Information	[Type= discrete] [Format=numeric] [Range= 1-4] [Missing=*/99]
Statistics [NW/ W]	[Valid=400 /-] [Invalid=0 /-]

# e3: 哪種媒體最符合你使用該媒體的原因?可以讓我知道台灣政府的新移民政策與規定			
Value	Label	Cases	Percentage
1	聽廣播	12	<div><div></div></div> 3.0%
2	看電視	182	<div><div></div></div> 45.5%
3	上網	185	<div><div></div></div> 46.2%
4	沒有媒體符合	21	<div><div></div></div> 5.2%
99	遺漏值或跳答	0	
Warning: these figures indicate the number of cases found in the data file. They cannot be interpreted as summary statistics of the population of interest.			
# e4: 哪種媒體最符合你使用該媒體的原因?可以讓我知道其他新移民在台灣的情形			
Information	[Type= discrete] [Format=numeric] [Range= 1-4] [Missing=*/99]		
Statistics [NW/ W]	[Valid=400 /-] [Invalid=0 /-]		
Value	Label	Cases	Percentage
1	聽廣播	9	<div><div></div></div> 2.2%
2	看電視	165	<div><div></div></div> 41.2%
3	上網	189	<div><div></div></div> 47.2%
4	沒有媒體符合	37	<div><div></div></div> 9.2%
99	遺漏值或跳答	0	
Warning: these figures indicate the number of cases found in the data file. They cannot be interpreted as summary statistics of the population of interest.			
# e5: 哪種媒體最符合你使用該媒體的原因?可以讓我放鬆心情			
Information	[Type= discrete] [Format=numeric] [Range= 1-4] [Missing=*/99]		
Statistics [NW/ W]	[Valid=400 /-] [Invalid=0 /-]		
Value	Label	Cases	Percentage
1	聽廣播	31	<div><div></div></div> 7.8%
2	看電視	150	<div><div></div></div> 37.5%
3	上網	204	<div><div></div></div> 51.0%
4	沒有媒體符合	15	<div><div></div></div> 3.8%
99	遺漏值或跳答	0	
Warning: these figures indicate the number of cases found in the data file. They cannot be interpreted as summary statistics of the population of interest.			
# e6: 哪種媒體最符合你使用該媒體的原因?可以讓我得到工作的訊息			
Information	[Type= discrete] [Format=numeric] [Range= 1-4] [Missing=*/99]		
Statistics [NW/ W]	[Valid=400 /-] [Invalid=0 /-]		
Value	Label	Cases	Percentage
1	聽廣播	10	<div><div></div></div> 2.5%
2	看電視	96	<div><div></div></div> 24.0%
3	上網	256	<div><div></div></div> 64.0%
4	沒有媒體符合	38	<div><div></div></div> 9.5%
99	遺漏值或跳答	0	
Warning: these figures indicate the number of cases found in the data file. They cannot be interpreted as summary statistics of the population of interest.			
# e7: 哪種媒體最符合你使用該媒體的原因?可以讓我提高工作的知識與能力			
Information	[Type= discrete] [Format=numeric] [Range= 1-4] [Missing=*/99]		
Statistics [NW/ W]	[Valid=400 /-] [Invalid=0 /-]		
Value	Label	Cases	Percentage
1	聽廣播	11	<div><div></div></div> 2.8%
2	看電視	98	<div><div></div></div> 24.5%

# e7: 哪種媒體最符合你使用該媒體的原因?可以讓我提高工作的知識與能力			
Value	Label	Cases	Percentage
3	上網	243	<div><div></div></div> 60.8%
4	沒有媒體符合	48	<div><div></div></div> 12.0%
99	遺漏值或跳答	0	
Warning: these figures indicate the number of cases found in the data file. They cannot be interpreted as summary statistics of the population of interest.			
# e8: 哪種媒體最符合你使用該媒體的原因?可以讓我得到日常生活所需要的知識			
Information	[Type= discrete] [Format=numeric] [Range= 1-4] [Missing=*/99]		
Statistics [NW/ W]	[Valid=400 /-] [Invalid=0 /-]		
Value	Label	Cases	Percentage
1	聽廣播	11	<div><div></div></div> 2.8%
2	看電視	128	<div><div></div></div> 32.0%
3	上網	238	<div><div></div></div> 59.5%
4	沒有媒體符合	23	<div><div></div></div> 5.8%
99	遺漏值或跳答	0	
Warning: these figures indicate the number of cases found in the data file. They cannot be interpreted as summary statistics of the population of interest.			
# e9: 哪種媒體最符合你使用該媒體的原因?可以讓我覺得很快樂			
Information	[Type= discrete] [Format=numeric] [Range= 1-4] [Missing=*/99]		
Statistics [NW/ W]	[Valid=400 /-] [Invalid=0 /-]		
Value	Label	Cases	Percentage
1	聽廣播	21	<div><div></div></div> 5.2%
2	看電視	135	<div><div></div></div> 33.8%
3	上網	220	<div><div></div></div> 55.0%
4	沒有媒體符合	24	<div><div></div></div> 6.0%
99	遺漏值或跳答	0	
Warning: these figures indicate the number of cases found in the data file. They cannot be interpreted as summary statistics of the population of interest.			
# e10: 哪種媒體最符合你使用該媒體的原因?可以讓我打發時間			
Information	[Type= discrete] [Format=numeric] [Range= 1-4] [Missing=*/99]		
Statistics [NW/ W]	[Valid=400 /-] [Invalid=0 /-]		
Value	Label	Cases	Percentage
1	聽廣播	24	<div><div></div></div> 6.0%
2	看電視	151	<div><div></div></div> 37.8%
3	上網	206	<div><div></div></div> 51.5%
4	沒有媒體符合	19	<div><div></div></div> 4.8%
99	遺漏值或跳答	0	
Warning: these figures indicate the number of cases found in the data file. They cannot be interpreted as summary statistics of the population of interest.			
# e11: 哪種媒體最符合你使用該媒體的原因?是因為我有固定使用這個媒體的習慣			
Information	[Type= discrete] [Format=numeric] [Range= 1-4] [Missing=*/99]		
Statistics [NW/ W]	[Valid=400 /-] [Invalid=0 /-]		
Value	Label	Cases	Percentage
1	聽廣播	12	<div><div></div></div> 3.0%
2	看電視	118	<div><div></div></div> 29.5%
3	上網	233	<div><div></div></div> 58.2%
4	沒有媒體符合	37	<div><div></div></div> 9.2%

# e11: 哪種媒體最符合你使用該媒體的原因?是因為我有固定使用這個媒體的習慣			
Value	Label	Cases	Percentage
99	遺漏值或跳答	0	
Warning: these figures indicate the number of cases found in the data file. They cannot be interpreted as summary statistics of the population of interest.			
# e12: 哪種媒體最符合你使用該媒體的原因?可以知道一些有趣的事物			
Information	[Type= discrete] [Format=numeric] [Range= 1-4] [Missing=*/99]		
Statistics [NW/ W]	[Valid=400 /-] [Invalid=0 /-]		
Value	Label	Cases	Percentage
1	聽廣播	13	<div><div></div></div> 3.2%
2	看電視	136	<div><div></div></div> 34.0%
3	上網	238	<div><div></div></div> 59.5%
4	沒有媒體符合	13	<div><div></div></div> 3.2%
99	遺漏值或跳答	0	
Warning: these figures indicate the number of cases found in the data file. They cannot be interpreted as summary statistics of the population of interest.			

# e13: 哪種媒體最符合你使用該媒體的原因?是我最重要的休閒娛樂活動			
Information	[Type= discrete] [Format=numeric] [Range= 1-4] [Missing=*/99]		
Statistics [NW/ W]	[Valid=400 /-] [Invalid=0 /-]		
Value	Label	Cases	Percentage
1	聽廣播	11	<div><div></div></div> 2.8%
2	看電視	132	<div><div></div></div> 33.0%
3	上網	232	<div><div></div></div> 58.0%
4	沒有媒體符合	25	<div><div></div></div> 6.2%
99	遺漏值或跳答	0	
Warning: these figures indicate the number of cases found in the data file. They cannot be interpreted as summary statistics of the population of interest.			
# e14: 哪種媒體最符合你使用該媒體的原因?可以瞭解台灣發生了什麼事			
Information	[Type= discrete] [Format=numeric] [Range= 1-4] [Missing=*/99]		
Statistics [NW/ W]	[Valid=400 /-] [Invalid=0 /-]		
Value	Label	Cases	Percentage
1	聽廣播	8	<div><div></div></div> 2.0%
2	看電視	247	<div><div></div></div> 61.8%
3	上網	132	<div><div></div></div> 33.0%
4	沒有媒體符合	13	<div><div></div></div> 3.2%
99	遺漏值或跳答	0	
Warning: these figures indicate the number of cases found in the data file. They cannot be interpreted as summary statistics of the population of interest.			
# e15: 哪種媒體最符合你使用該媒體的原因?可以瞭解國外發生了什麼事			
Information	[Type= discrete] [Format=numeric] [Range= 1-4] [Missing=*/99]		
Statistics [NW/ W]	[Valid=400 /-] [Invalid=0 /-]		
Value	Label	Cases	Percentage
1	聽廣播	6	<div><div></div></div> 1.5%
2	看電視	154	<div><div></div></div> 38.5%
3	上網	224	<div><div></div></div> 56.0%
4	沒有媒體符合	16	<div><div></div></div> 4.0%
99	遺漏值或跳答	0	
Warning: these figures indicate the number of cases found in the data file. They cannot be interpreted as summary statistics of the population of interest.			
# e16: 哪種媒體最符合你使用該媒體的原因?可以讓我增進與他人聊天的話題			
Information	[Type= discrete] [Format=numeric] [Range= 1-4] [Missing=*/99]		
Statistics [NW/ W]	[Valid=400 /-] [Invalid=0 /-]		
Value	Label	Cases	Percentage
1	聽廣播	12	<div><div></div></div> 3.0%
2	看電視	131	<div><div></div></div> 32.8%
3	上網	227	<div><div></div></div> 56.8%
4	沒有媒體符合	30	<div><div></div></div> 7.5%
99	遺漏值或跳答	0	
Warning: these figures indicate the number of cases found in the data file. They cannot be interpreted as summary statistics of the population of interest.			
# e17: 哪種媒體最符合你使用該媒體的原因?可以讓我跟家人的感情更好			
Information	[Type= discrete] [Format=numeric] [Range= 1-4] [Missing=*/99]		
Statistics [NW/ W]	[Valid=400 /-] [Invalid=0 /-]		

# e17: 哪種媒體最符合你使用該媒體的原因?可以讓我跟家人的感情更好			
Value	Label	Cases	Percentage
1	聽廣播	8	<div><div></div></div> 2.0%
2	看電視	186	<div><div></div></div> 46.5%
3	上網	157	<div><div></div></div> 39.2%
4	沒有媒體符合	49	<div><div></div></div> 12.2%
99	遺漏值或跳答	0	
Warning: these figures indicate the number of cases found in the data file. They cannot be interpreted as summary statistics of the population of interest.			
# e18: 哪種媒體最符合你使用該媒體的原因?可以幫助我認識台灣的民俗文化			
Information	[Type= discrete] [Format=numeric] [Range= 1-4] [Missing=*/99]		
Statistics [NW/ W]	[Valid=400 /-] [Invalid=0 /-]		
Value	Label	Cases	Percentage
1	聽廣播	10	<div><div></div></div> 2.5%
2	看電視	231	<div><div></div></div> 57.8%
3	上網	139	<div><div></div></div> 34.8%
4	沒有媒體符合	20	<div><div></div></div> 5.0%
99	遺漏值或跳答	0	
Warning: these figures indicate the number of cases found in the data file. They cannot be interpreted as summary statistics of the population of interest.			
# e19: 哪種媒體最符合你使用該媒體的原因?可以幫助我認識原生國的民俗文化			
Information	[Type= discrete] [Format=numeric] [Range= 1-4] [Missing=*/99]		
Statistics [NW/ W]	[Valid=400 /-] [Invalid=0 /-]		
Value	Label	Cases	Percentage
1	聽廣播	10	<div><div></div></div> 2.5%
2	看電視	113	<div><div></div></div> 28.2%
3	上網	234	<div><div></div></div> 58.5%
4	沒有媒體符合	43	<div><div></div></div> 10.8%
99	遺漏值或跳答	0	
Warning: these figures indicate the number of cases found in the data file. They cannot be interpreted as summary statistics of the population of interest.			
# e20: 哪種媒體最符合你使用該媒體的原因?可以幫助我知道台灣社會流行的事物或消費			
Information	[Type= discrete] [Format=numeric] [Range= 1-4] [Missing=*/99]		
Statistics [NW/ W]	[Valid=400 /-] [Invalid=0 /-]		
Value	Label	Cases	Percentage
1	聽廣播	13	<div><div></div></div> 3.2%
2	看電視	196	<div><div></div></div> 49.0%
3	上網	175	<div><div></div></div> 43.8%
4	沒有媒體符合	16	<div><div></div></div> 4.0%
99	遺漏值或跳答	0	
Warning: these figures indicate the number of cases found in the data file. They cannot be interpreted as summary statistics of the population of interest.			
# e21: 哪種媒體最符合你使用該媒體的原因?是因為喜歡特定的主持人			
Information	[Type= discrete] [Format=numeric] [Range= 1-4] [Missing=*/99]		
Statistics [NW/ W]	[Valid=400 /-] [Invalid=0 /-]		
Value	Label	Cases	Percentage
1	聽廣播	27	<div><div></div></div> 6.8%
2	看電視	171	<div><div></div></div> 42.8%

# e21: 哪種媒體最符合你使用該媒體的原因?是因為喜歡特定的主持人			
Value	Label	Cases	Percentage
3	上網	119	<div></div> 29.8%
4	沒有媒體符合	83	<div></div> 20.8%
99	遺漏值或跳答	0	
Warning: these figures indicate the number of cases found in the data file. They cannot be interpreted as summary statistics of the population of interest.			
# e22: 哪種媒體最符合你使用該媒體的原因?是我重要的購物資訊來源與管道			
Information	[Type= discrete] [Format=numeric] [Range= 1-4] [Missing=*/99]		
Statistics [NW/ W]	[Valid=400 /-] [Invalid=0 /-]		
Value	Label	Cases	Percentage
1	聽廣播	7	<div></div> 1.8%
2	看電視	110	<div></div> 27.5%
3	上網	231	<div></div> 57.8%
4	沒有媒體符合	52	<div></div> 13.0%
99	遺漏值或跳答	0	
Warning: these figures indicate the number of cases found in the data file. They cannot be interpreted as summary statistics of the population of interest.			
# e23: 哪種媒體最符合你使用該媒體的原因?可以幫助我學習如何與台灣人相處			
Information	[Type= discrete] [Format=numeric] [Range= 1-4] [Missing=*/99]		
Statistics [NW/ W]	[Valid=400 /-] [Invalid=0 /-]		
Value	Label	Cases	Percentage
1	聽廣播	10	<div></div> 2.5%
2	看電視	181	<div></div> 45.2%
3	上網	154	<div></div> 38.5%
4	沒有媒體符合	55	<div></div> 13.8%
99	遺漏值或跳答	0	
Warning: these figures indicate the number of cases found in the data file. They cannot be interpreted as summary statistics of the population of interest.			
# e24: 哪種媒體最符合你使用該媒體的原因?. 可以幫助我學習當地的語言			
Information	[Type= discrete] [Format=numeric] [Range= 1-4] [Missing=*/99]		
Statistics [NW/ W]	[Valid=400 /-] [Invalid=0 /-]		
Value	Label	Cases	Percentage
1	聽廣播	14	<div></div> 3.5%
2	看電視	216	<div></div> 54.0%
3	上網	138	<div></div> 34.5%
4	沒有媒體符合	32	<div></div> 8.0%
99	遺漏值或跳答	0	
Warning: these figures indicate the number of cases found in the data file. They cannot be interpreted as summary statistics of the population of interest.			
# e25: 哪種媒體最符合你使用該媒體的原因?其他			
Information	[Type= discrete] [Format=numeric] [Range= 1-4] [Missing=*/99]		
Statistics [NW/ W]	[Valid=1 /-] [Invalid=399 /-]		
Value	Label	Cases	Percentage
1	聽廣播	0	
2	看電視	0	
3	上網	0	
4	沒有媒體符合	1	<div></div> 100.0%

# e25: 哪種媒體最符合你使用該媒體的原因?其他			
Value	Label	Cases	Percentage
99	遺漏	399	
Warning: these figures indicate the number of cases found in the data file. They cannot be interpreted as summary statistics of the population of interest.			
# e26: 哪種媒體最符合你使用該媒體的原因?其他, 請說明			
Information	[Type= discrete] [Format=character] [Missing=*]		
Statistics [NW/ W]	[Valid=0 /-] [Invalid=0 /-]		
# e260: 哪種媒體最符合你使用該媒體的原因?其他, 請說明			
Information	[Type= discrete] [Format=character] [Missing=*]		
Statistics [NW/ W]	[Valid=0 /-] [Invalid=0 /-]		
# e261: 哪種媒體最符合你使用該媒體的原因?其他, 請說明			
Information	[Type= discrete] [Format=character] [Missing=*]		
Statistics [NW/ W]	[Valid=0 /-] [Invalid=0 /-]		
# f1.1: 您在台灣最常使用哪些媒體? 01 廣播			
Information	[Type= discrete] [Format=numeric] [Range= 0-9] [Missing=*/99]		
Statistics [NW/ W]	[Valid=400 /-] [Invalid=0 /-]		
Value	Label	Cases	Percentage
0	無	232	<div></div> 58.0%
1	有	168	<div></div> 42.0%
9	遺漏值或跳答	0	
Warning: these figures indicate the number of cases found in the data file. They cannot be interpreted as summary statistics of the population of interest.			
# f1.1.1: 您在台灣最常使用哪些媒體? 01 廣播 說明: 最常使用何種方式收聽廣播?			
Information	[Type= discrete] [Format=character] [Missing=*]		
Statistics [NW/ W]	[Valid=169 /-] [Invalid=0 /-]		
Value	Label	Cases	Percentage
1		33	<div></div> 19.5%
2		21	<div></div> 12.4%
3		18	<div></div> 10.7%
4		95	<div></div> 56.2%
店裡		1	<div></div> 0.6%
很少		1	<div></div> 0.6%
Warning: these figures indicate the number of cases found in the data file. They cannot be interpreted as summary statistics of the population of interest.			
# f1.1.0: 您在台灣最常使用哪些媒體? 01 廣播 說明: 最常使用何種方式收聽廣播?			
Information	[Type= discrete] [Format=character] [Missing=*]		
Statistics [NW/ W]	[Valid=0 /-] [Invalid=0 /-]		
# f1.1.2: 您在台灣最常使用哪些媒體? 01 廣播 說明: 最常使用何種方式收聽廣播?			
Information	[Type= discrete] [Format=character] [Missing=*]		
Statistics [NW/ W]	[Valid=0 /-] [Invalid=0 /-]		
# f1.2: 您在台灣最常使用哪些媒體? 02 電視			
Information	[Type= discrete] [Format=numeric] [Range= 0-9] [Missing=*/99]		
Statistics [NW/ W]	[Valid=400 /-] [Invalid=0 /-]		

# f1.2: 您在台灣最常使用哪些媒體? 02 電視			
Value	Label	Cases	Percentage
0	無	124	<div><div></div></div> 31.0%
1	有	276	<div><div></div></div> 69.0%
9	遺漏值或跳答	0	
Warning: these figures indicate the number of cases found in the data file. They cannot be interpreted as summary statistics of the population of interest.			
# f1.3: 您在台灣最常使用哪些媒體? 03 網路			
Information	[Type= discrete] [Format=numeric] [Range= 0-9] [Missing=*/99]		
Statistics [NW/ W]	[Valid=400 /-] [Invalid=0 /-]		
Value	Label	Cases	Percentage
0	無	65	<div><div></div></div> 16.2%
1	有	335	<div><div></div></div> 83.8%
9	遺漏值或跳答	0	
Warning: these figures indicate the number of cases found in the data file. They cannot be interpreted as summary statistics of the population of interest.			
# f1.3.1: 您在台灣最常使用哪些媒體? 03 網路 說明:最常用何種方式上網?			
Information	[Type= discrete] [Format=character] [Missing=*]		
Statistics [NW/ W]	[Valid=316 /-] [Invalid=0 /-]		
Value	Label	Cases	Percentage
1		277	<div><div></div></div> 87.7%
2		16	<div><div></div></div> 5.1%
3		12	<div><div></div></div> 3.8%
4		10	<div><div></div></div> 3.2%
家人		1	<div><div></div></div> 0.3%
Warning: these figures indicate the number of cases found in the data file. They cannot be interpreted as summary statistics of the population of interest.			
# f1.3.0: 您在台灣最常使用哪些媒體? 03 網路 說明:最常用何種方式上網?			
Information	[Type= discrete] [Format=character] [Missing=*]		
Statistics [NW/ W]	[Valid=0 /-] [Invalid=0 /-]		
# f1.3.2: 您在台灣最常使用哪些媒體? 03 網路 說明:最常用何種方式上網?			
Information	[Type= discrete] [Format=character] [Missing=*]		
Statistics [NW/ W]	[Valid=0 /-] [Invalid=0 /-]		
# f1.4: 您在台灣最常使用哪些媒體? 04 報紙			
Information	[Type= discrete] [Format=numeric] [Range= 0-9] [Missing=*/99]		
Statistics [NW/ W]	[Valid=400 /-] [Invalid=0 /-]		
Value	Label	Cases	Percentage
0	無	356	<div><div></div></div> 89.0%
1	有	44	<div><div></div></div> 11.0%
9	遺漏值或跳答	0	
Warning: these figures indicate the number of cases found in the data file. They cannot be interpreted as summary statistics of the population of interest.			
# f1.5: 您在台灣最常使用哪些媒體? 05 雜誌			
Information	[Type= discrete] [Format=numeric] [Range= 0-9] [Missing=*/99]		
Statistics [NW/ W]	[Valid=400 /-] [Invalid=0 /-]		
Value	Label	Cases	Percentage
0	無	392	<div><div></div></div> 98.0%

# f1.5: 您在台灣最常使用哪些媒體? 05 雜誌			
Value	Label	Cases	Percentage
1	有	8	<div><div></div></div> 2.0%
9	遺漏值或跳答	0	
Warning: these figures indicate the number of cases found in the data file. They cannot be interpreted as summary statistics of the population of interest.			
# f1.6: 您在台灣最常使用哪些媒體? 06 其他			
Information		[Type= discrete] [Format=numeric] [Range= 0-9] [Missing=*/99]	
Statistics [NW/ W]		[Valid=400 /-] [Invalid=0 /-]	
Value	Label	Cases	Percentage
0	無	399	<div><div></div></div> 99.8%
1	有	1	0.2%
9	遺漏值或跳答	0	
Warning: these figures indicate the number of cases found in the data file. They cannot be interpreted as summary statistics of the population of interest.			
# f1.7: 其他您在台灣最常使用哪些媒體? 06 其他, 請說明			
Information		[Type= discrete] [Format=character] [Missing=*]	
Statistics [NW/ W]		[Valid=7 /-] [Invalid=0 /-]	
Value	Label	Cases	Percentage
'不一定'		1	<div><div></div></div> 14.3%
吃飯		1	<div><div></div></div> 14.3%
吃飯時		2	<div><div></div></div> 28.6%
吃飯的時候		1	<div><div></div></div> 14.3%
工作		1	<div><div></div></div> 14.3%
都會		1	<div><div></div></div> 14.3%
Warning: these figures indicate the number of cases found in the data file. They cannot be interpreted as summary statistics of the population of interest.			
# f1.70: 其他您在台灣最常使用哪些媒體? 06 其他, 請說明			
Information		[Type= discrete] [Format=character] [Missing=*]	
Statistics [NW/ W]		[Valid=0 /-] [Invalid=0 /-]	
# f1.71: 其他您在台灣最常使用哪些媒體? 06 其他, 請說明			
Information		[Type= discrete] [Format=character] [Missing=*]	
Statistics [NW/ W]		[Valid=0 /-] [Invalid=0 /-]	
# f2: 您每週看電視的情形是?			
Information		[Type= discrete] [Format=numeric] [Range= 1-99] [Missing=*]	
Statistics [NW/ W]		[Valid=400 /-] [Invalid=0 /-]	
Value	Label	Cases	Percentage
1	幾乎不看	29	<div><div></div></div> 7.2%
2	很少看	88	<div><div></div></div> 22.0%
3	偶爾看	127	<div><div></div></div> 31.8%
4	經常看	69	<div><div></div></div> 17.2%
5	每天看	87	<div><div></div></div> 21.8%
99	遺漏值或跳答	0	
Warning: these figures indicate the number of cases found in the data file. They cannot be interpreted as summary statistics of the population of interest.			
# f3: 您最常使用何種方式收看電視?			
Information		[Type= discrete] [Format=numeric] [Range= 0-6] [Missing=*/99]	

# f3: 您最常使用何種方式收看電視?			
Statistics [NW/ W]		[Valid=372 /-] [Invalid=28 /-]	
Value	Label	Cases	Percentage
1	有線電視	215	57.8%
2	無線電視	81	21.8%
3	電腦	7	1.9%
4	手機	36	9.7%
5	MOD(機上盒)	33	8.9%
6	其他	0	
99	遺漏值或跳答	28	
Warning: these figures indicate the number of cases found in the data file. They cannot be interpreted as summary statistics of the population of interest.			
# f3.1: 您最常使用何種方式收看電視?其他,請說明_			
Information		[Type= discrete] [Format=character] [Missing=*]	
Statistics [NW/ W]		[Valid=19 /-] [Invalid=0 /-]	
Value	Label	Cases	Percentage
以小孩為主		1	5.3%
家人想看		1	5.3%
家人想看什麼優先		1	5.3%
家人想看的話優先		1	5.3%
家人要看		1	5.3%
小孩不在時就可選自賞節目		1	5.3%
小孩會選		1	5.3%
小孩要看		1	5.3%
少數服從多數		1	5.3%
有小孩要看		1	5.3%
有時家人想看就99		1	5.3%
沒有空		1	5.3%
看家人、小孩		1	5.3%
看家人喜歡看的		1	5.3%
看情況		1	5.3%
看時間		1	5.3%
看狀況		1	5.3%
看老公爸爸		1	5.3%
自己99一個人在		1	5.3%
Warning: these figures indicate the number of cases found in the data file. They cannot be interpreted as summary statistics of the population of interest.			
# f3.10: 您最常使用何種方式收看電視?其他,請說明_			
Information		[Type= discrete] [Format=character] [Missing=*]	
Statistics [NW/ W]		[Valid=0 /-] [Invalid=0 /-]	
# f3.11: 您最常使用何種方式收看電視?其他,請說明_			
Information		[Type= discrete] [Format=character] [Missing=*]	
Statistics [NW/ W]		[Valid=0 /-] [Invalid=0 /-]	

# f4: 從星期一到星期五,您一天平均花多少時間看電視?			
Information		[Type= discrete] [Format=numeric] [Range= 1-8] [Missing=*/99]	
Statistics [NW/ W]		[Valid=372 /-] [Invalid=28 /-]	
Value	Label	Cases	Percentage
1	無	11	<div><div></div></div> 3.0%
2	半小時以內	69	<div><div></div></div> 18.5%
3	超過半小時~1小時	88	<div><div></div></div> 23.7%
4	超過1小時~2小時	80	<div><div></div></div> 21.5%
5	超過2時~3小時	59	<div><div></div></div> 15.9%
6	超過3時~4小時	43	<div><div></div></div> 11.6%
7	超過4時~5小時	18	<div><div></div></div> 4.8%
8	5小時以上(請註明幾小時)	4	<div><div></div></div> 1.1%
99	遺漏值或跳答	9	
Sysmiss		19	
Warning: these figures indicate the number of cases found in the data file. They cannot be interpreted as summary statistics of the population of interest.			
# f4.1: 從星期一到星期五,您一天平均花多少時間看電視?其他,請說明			
Information		[Type= discrete] [Format=character] [Missing=*]	
Statistics [NW/ W]		[Valid=7 /-] [Invalid=0 /-]	
Value	Label	Cases	Percentage
10		1	<div><div></div></div> 14.3%
12		1	<div><div></div></div> 14.3%
8		2	<div><div></div></div> 28.6%
佛教		1	<div><div></div></div> 14.3%
動物頻道		1	<div><div></div></div> 14.3%
很少看電視		1	<div><div></div></div> 14.3%
Warning: these figures indicate the number of cases found in the data file. They cannot be interpreted as summary statistics of the population of interest.			
# f4.10: 從星期一到星期五,您一天平均花多少時間看電視?其他,請說明			
Information		[Type= discrete] [Format=character] [Missing=*]	
Statistics [NW/ W]		[Valid=0 /-] [Invalid=0 /-]	
# f4.11: 從星期一到星期五,您一天平均花多少時間看電視?其他,請說明			
Information		[Type= discrete] [Format=character] [Missing=*]	
Statistics [NW/ W]		[Valid=0 /-] [Invalid=0 /-]	
# f5: 在週末或例假日, 您一天平均花多少時間看電視?			
Information		[Type= discrete] [Format=numeric] [Range= 1-8] [Missing=*/99]	
Statistics [NW/ W]		[Valid=391 /-] [Invalid=9 /-]	
Value	Label	Cases	Percentage
1	無	42	<div><div></div></div> 10.7%
2	半小時以內	53	<div><div></div></div> 13.6%
3	超過半小時~1小時	86	<div><div></div></div> 22.0%
4	超過1小時~2小時	65	<div><div></div></div> 16.6%
5	超過2時~3小時	60	<div><div></div></div> 15.3%
6	超過3時~4小時	53	<div><div></div></div> 13.6%
7	超過4時~5小時	21	<div><div></div></div> 5.4%
8	5小時以上(請註明幾小時)	11	<div><div></div></div> 2.8%

# f5: 在週末或例假日，您一天平均花多少時間看電視？			
Value	Label	Cases	Percentage
99	遺漏值或跳答	9	
Warning: these figures indicate the number of cases found in the data file. They cannot be interpreted as summary statistics of the population of interest.			
# f5.1: 在週末或例假日，您一天平均花多少時間看電視?其他,請說明			
Information	[Type= discrete] [Format=character] [Missing=*]		
Statistics [NW/ W]	[Valid=13 /-] [Invalid=0 /-]		
Value	Label	Cases	Percentage
10		1	7.7%
8		10	76.9%
沒看		1	7.7%
無		1	7.7%
Warning: these figures indicate the number of cases found in the data file. They cannot be interpreted as summary statistics of the population of interest.			
# f6.1: 您星期一到星期五最常在什麼時段收看電視？			
Information	[Type= continuous] [Format=numeric] [Range= 1-12] [Missing=*]		
Statistics [NW/ W]	[Valid=386 /-] [Invalid=14 /-]		
Value	Label	Cases	Percentage
1	06-08	24	6.2%
2	08-10	25	6.5%
3	10-12	18	4.7%
4	12-14	18	4.7%
5	14-16	12	3.1%
6	16-18	8	2.1%
7	18-20	111	28.8%
8	20-22	121	31.3%
9	22-24	38	9.8%
10	0-2	10	2.6%
11	2-4	0	
12	4-6	1	0.3%
Warning: these figures indicate the number of cases found in the data file. They cannot be interpreted as summary statistics of the population of interest.			
# f6.2: 您星期一到星期五第二常在什麼時段收看電視？			
Information	[Type= continuous] [Format=numeric] [Range= 1-12] [Missing=*]		
Statistics [NW/ W]	[Valid=159 /-] [Invalid=241 /-]		
Value	Label	Cases	Percentage
1	06-08	8	5.0%
2	08-10	4	2.5%
3	10-12	9	5.7%
4	12-14	18	11.3%
5	14-16	12	7.5%
6	16-18	7	4.4%
7	18-20	14	8.8%
8	20-22	52	32.7%
9	22-24	27	17.0%
10	0-2	6	3.8%
11	2-4	1	0.6%

# f6..2: 您星期一到星期五第二常在什麼時段收看電視?			
Value	Label	Cases	Percentage
12	4-6	1	0.6%
<i>Warning: these figures indicate the number of cases found in the data file. They cannot be interpreted as summary statistics of the population of interest.</i>			
# f6.1.1: 您星期一到星期五最常在什麼時段收看電視? 01 6-8			
Information	[Type= discrete] [Format=numeric] [Range= 0-9] [Missing=*/99]		
Statistics [NW/ W]	[Valid=400 /-] [Invalid=0 /-]		
Value	Label	Cases	Percentage
0	無	368	92.0%
1	有	32	8.0%
9	遺漏值或跳答	0	
<i>Warning: these figures indicate the number of cases found in the data file. They cannot be interpreted as summary statistics of the population of interest.</i>			
# f6.1.2: 您星期一到星期五最常在什麼時段收看電視? 02 8-10			
Information	[Type= discrete] [Format=numeric] [Range= 0-9] [Missing=*/99]		
Statistics [NW/ W]	[Valid=400 /-] [Invalid=0 /-]		
Value	Label	Cases	Percentage
0	無	371	92.8%
1	有	29	7.2%
9	遺漏值或跳答	0	
<i>Warning: these figures indicate the number of cases found in the data file. They cannot be interpreted as summary statistics of the population of interest.</i>			
# f6.1.3: 您星期一到星期五最常在什麼時段收看電視? 03 10-12			
Information	[Type= discrete] [Format=numeric] [Range= 0-9] [Missing=*/99]		
Statistics [NW/ W]	[Valid=400 /-] [Invalid=0 /-]		
Value	Label	Cases	Percentage
0	無	373	93.2%
1	有	27	6.8%
9	遺漏值或跳答	0	
<i>Warning: these figures indicate the number of cases found in the data file. They cannot be interpreted as summary statistics of the population of interest.</i>			
# f6.1.4: 您星期一到星期五最常在什麼時段收看電視? 04 12-14			
Information	[Type= discrete] [Format=numeric] [Range= 0-9] [Missing=*/99]		
Statistics [NW/ W]	[Valid=400 /-] [Invalid=0 /-]		
Value	Label	Cases	Percentage
0	無	364	91.0%
1	有	36	9.0%
9	遺漏值或跳答	0	
<i>Warning: these figures indicate the number of cases found in the data file. They cannot be interpreted as summary statistics of the population of interest.</i>			
# f6.1.5: 您星期一到星期五最常在什麼時段收看電視? 05 14-16			
Information	[Type= discrete] [Format=numeric] [Range= 0-9] [Missing=*/99]		
Statistics [NW/ W]	[Valid=400 /-] [Invalid=0 /-]		
Value	Label	Cases	Percentage
0	無	376	94.0%
1	有	24	6.0%
9	遺漏值或跳答	0	
<i>Warning: these figures indicate the number of cases found in the data file. They cannot be interpreted as summary statistics of the population of interest.</i>			

f6.1.6: 您星期一到星期五最常在什麼時段收看電視? 06 16-18

Information		[Type= discrete] [Format=numeric] [Range= 0-9] [Missing=*/99]	
Statistics [NW/ W]		[Valid=400 /-] [Invalid=0 /-]	
Value	Label	Cases	Percentage
0	無	385	<div></div> 96.2%
1	有	15	<div></div> 3.8%
9	遺漏值或跳答	0	
Warning: these figures indicate the number of cases found in the data file. They cannot be interpreted as summary statistics of the population of interest.			

# f6.1.7: 您星期一到星期五最常在什麼時段收看電視? 07 18-20			
Information	[Type= discrete] [Format=numeric] [Range= 0-9] [Missing=*/99]		
Statistics [NW/ W]	[Valid=400 /-] [Invalid=0 /-]		
Value	Label	Cases	Percentage
0	無	275	<div><div></div></div> 68.8%
1	有	125	<div><div></div></div> 31.2%
9	遺漏值或跳答	0	
Warning: these figures indicate the number of cases found in the data file. They cannot be interpreted as summary statistics of the population of interest.			
# f6.1.8: 您星期一到星期五最常在什麼時段收看電視? 08 20-22			
Information	[Type= discrete] [Format=numeric] [Range= 0-9] [Missing=*/99]		
Statistics [NW/ W]	[Valid=400 /-] [Invalid=0 /-]		
Value	Label	Cases	Percentage
0	無	227	<div><div></div></div> 56.8%
1	有	173	<div><div></div></div> 43.2%
9	遺漏值或跳答	0	
Warning: these figures indicate the number of cases found in the data file. They cannot be interpreted as summary statistics of the population of interest.			
# f6.1.9: 您星期一到星期五最常在什麼時段收看電視?09 22-24			
Information	[Type= discrete] [Format=numeric] [Range= 0-9] [Missing=*/99]		
Statistics [NW/ W]	[Valid=400 /-] [Invalid=0 /-]		
Value	Label	Cases	Percentage
0	無	335	<div><div></div></div> 83.8%
1	有	65	<div><div></div></div> 16.2%
9	遺漏值或跳答	0	
Warning: these figures indicate the number of cases found in the data file. They cannot be interpreted as summary statistics of the population of interest.			
# f6.1.10: 您星期一到星期五最常在什麼時段收看電視? 10 00-02			
Information	[Type= discrete] [Format=numeric] [Range= 0-9] [Missing=*/99]		
Statistics [NW/ W]	[Valid=400 /-] [Invalid=0 /-]		
Value	Label	Cases	Percentage
0	無	384	<div><div></div></div> 96.0%
1	有	16	<div><div></div></div> 4.0%
9	遺漏值或跳答	0	
Warning: these figures indicate the number of cases found in the data file. They cannot be interpreted as summary statistics of the population of interest.			
# f6.1.11: 您星期一到星期五最常在什麼時段收看電視? 11 02-04			
Information	[Type= discrete] [Format=numeric] [Range= 0-9] [Missing=*/99]		
Statistics [NW/ W]	[Valid=400 /-] [Invalid=0 /-]		
Value	Label	Cases	Percentage
0	無	399	<div><div></div></div> 99.8%
1	有	1	<div><div></div></div> 0.2%
9	遺漏值或跳答	0	
Warning: these figures indicate the number of cases found in the data file. They cannot be interpreted as summary statistics of the population of interest.			
# f6.1.12: 您星期一到星期五最常在什麼時段收看電視? 12 04-06			
Information	[Type= discrete] [Format=numeric] [Range= 0-9] [Missing=*/99]		
Statistics [NW/ W]	[Valid=400 /-] [Invalid=0 /-]		

f6.1.12: 您星期一到星期五最常在什麼時段收看電視? 12 04-06

Value	Label	Cases	Percentage
0	無	399	<div><div></div></div> 99.8%
1	有	1	<div><div></div></div> 0.2%
9	遺漏值或跳答	0	

Warning: these figures indicate the number of cases found in the data file. They cannot be interpreted as summary statistics of the population of interest.

f7.1: 您週末或例假日最常在什麼時段收看電視?

Information	[Type= continuous] [Format=numeric] [Range= 1-11] [Missing=*/99]
Statistics [NW/ W]	[Valid=371 /-] [Invalid=29 /-] [Mean=6.226 /-] [StdDev=2.416 /-]

f7.2: 您週末或例假日第二常在什麼時段收看電視?

Information	[Type= continuous] [Format=numeric] [Range= 1-12] [Missing=*/99]
Statistics [NW/ W]	[Valid=178 /-] [Invalid=222 /-] [Mean=6.551 /-] [StdDev=2.41 /-]

f7.1.1: 您週末或例假日最常在什麼時段收看電視? 01 6-8

Information	[Type= discrete] [Format=numeric] [Range= 0-9] [Missing=*/99]
Statistics [NW/ W]	[Valid=399 /-] [Invalid=1 /-]

Value	Label	Cases	Percentage
0	無	385	<div><div></div></div> 96.5%
1	有	14	<div><div></div></div> 3.5%
9	遺漏值或跳答	0	
Sysmiss		1	

Warning: these figures indicate the number of cases found in the data file. They cannot be interpreted as summary statistics of the population of interest.

f7.1.2: 您週末或例假日最常在什麼時段收看電視? 02 8-10

Information	[Type= discrete] [Format=numeric] [Range= 0-9] [Missing=*/99]
Statistics [NW/ W]	[Valid=400 /-] [Invalid=0 /-]

Value	Label	Cases	Percentage
0	無	363	<div><div></div></div> 90.8%
1	有	37	<div><div></div></div> 9.2%
9	遺漏值或跳答	0	

Warning: these figures indicate the number of cases found in the data file. They cannot be interpreted as summary statistics of the population of interest.

f7.1.3: 您週末或例假日最常在什麼時段收看電視? 03 10-12

Information	[Type= discrete] [Format=numeric] [Range= 0-9] [Missing=*/99]
Statistics [NW/ W]	[Valid=400 /-] [Invalid=0 /-]

Value	Label	Cases	Percentage
0	無	353	<div><div></div></div> 88.2%
1	有	47	<div><div></div></div> 11.8%
9	遺漏值或跳答	0	

Warning: these figures indicate the number of cases found in the data file. They cannot be interpreted as summary statistics of the population of interest.

f7.1.4: 您週末或例假日最常在什麼時段收看電視? 04 12-14

Information	[Type= discrete] [Format=numeric] [Range= 0-9] [Missing=*/99]
Statistics [NW/ W]	[Valid=400 /-] [Invalid=0 /-]

Value	Label	Cases	Percentage
0	無	349	<div><div></div></div> 87.2%
1	有	51	<div><div></div></div> 12.8%

# f7.1.4: 您週末或例假日最常在什麼時段收看電視? 04 12-14			
Value	Label	Cases	Percentage
9	遺漏值或跳答	0	
<i>Warning: these figures indicate the number of cases found in the data file. They cannot be interpreted as summary statistics of the population of interest.</i>			
# f7.1.5: 您週末或例假日最常在什麼時段收看電視? 05 14-16			
Information	[Type= discrete] [Format=numeric] [Range= 0-9] [Missing=*/99]		
Statistics [NW/ W]	[Valid=400 /-] [Invalid=0 /-]		
Value	Label	Cases	Percentage
0	無	363	<div><div></div></div> 90.8%
1	有	37	<div><div></div></div> 9.2%
9	遺漏值或跳答	0	
<i>Warning: these figures indicate the number of cases found in the data file. They cannot be interpreted as summary statistics of the population of interest.</i>			
# f7.1.6: 您週末或例假日最常在什麼時段收看電視? 06 16-18			
Information	[Type= discrete] [Format=numeric] [Range= 0-9] [Missing=*/99]		
Statistics [NW/ W]	[Valid=400 /-] [Invalid=0 /-]		
Value	Label	Cases	Percentage
0	無	378	<div><div></div></div> 94.5%
1	有	22	<div><div></div></div> 5.5%
9	遺漏值或跳答	0	
<i>Warning: these figures indicate the number of cases found in the data file. They cannot be interpreted as summary statistics of the population of interest.</i>			
# f7.1.7: 您週末或例假日最常在什麼時段收看電視? 07 18-20			
Information	[Type= discrete] [Format=numeric] [Range= 0-9] [Missing=*/99]		
Statistics [NW/ W]	[Valid=400 /-] [Invalid=0 /-]		
Value	Label	Cases	Percentage
0	無	300	<div><div></div></div> 75.0%
1	有	100	<div><div></div></div> 25.0%
9	遺漏值或跳答	0	
<i>Warning: these figures indicate the number of cases found in the data file. They cannot be interpreted as summary statistics of the population of interest.</i>			
# f7.1.8: 您週末或例假日最常在什麼時段收看電視? 08 20-22			
Information	[Type= discrete] [Format=numeric] [Range= 0-9] [Missing=*/99]		
Statistics [NW/ W]	[Valid=400 /-] [Invalid=0 /-]		
Value	Label	Cases	Percentage
0	無	238	<div><div></div></div> 59.5%
1	有	162	<div><div></div></div> 40.5%
9	遺漏值或跳答	0	
<i>Warning: these figures indicate the number of cases found in the data file. They cannot be interpreted as summary statistics of the population of interest.</i>			
# f7.1.9: 您週末或例假日最常在什麼時段收看電視? 09 22-24			
Information	[Type= discrete] [Format=numeric] [Range= 0-9] [Missing=*/99]		
Statistics [NW/ W]	[Valid=400 /-] [Invalid=0 /-]		
Value	Label	Cases	Percentage
0	無	339	<div><div></div></div> 84.8%
1	有	61	<div><div></div></div> 15.2%
9	遺漏值或跳答	0	
<i>Warning: these figures indicate the number of cases found in the data file. They cannot be interpreted as summary statistics of the population of interest.</i>			

# f7.1.10: 您週末或例假日最常在什麼時段收看電視? 10 00-02			
Information		[Type= discrete] [Format=numeric] [Range= 0-9] [Missing=*/99]	
Statistics [NW/ W]		[Valid=400 /-] [Invalid=0 /-]	
Value	Label	Cases	Percentage
0	無	388	97.0%
1	有	12	3.0%
9	遺漏值或跳答	0	
Warning: these figures indicate the number of cases found in the data file. They cannot be interpreted as summary statistics of the population of interest.			
# f7.1.11: 您週末或例假日最常在什麼時段收看電視? 11 02-04			
Information		[Type= discrete] [Format=numeric] [Range= 0-9] [Missing=*/99]	
Statistics [NW/ W]		[Valid=400 /-] [Invalid=0 /-]	
Value	Label	Cases	Percentage
0	無	398	99.5%
1	有	2	0.5%
9	遺漏值或跳答	0	
Warning: these figures indicate the number of cases found in the data file. They cannot be interpreted as summary statistics of the population of interest.			
# f7.1.12: 您週末或例假日最常在什麼時段收看電視? 12 04-06			
Information		[Type= discrete] [Format=numeric] [Range= 0-9] [Missing=*/99]	
Statistics [NW/ W]		[Valid=400 /-] [Invalid=0 /-]	
Value	Label	Cases	Percentage
0	無	398	99.5%
1	有	2	0.5%
9	遺漏值或跳答	0	
Warning: these figures indicate the number of cases found in the data file. They cannot be interpreted as summary statistics of the population of interest.			
# f8: 您最常在何處看電視?			
Information		[Type= discrete] [Format=numeric] [Range= 1-8] [Missing=*/99]	
Statistics [NW/ W]		[Valid=372 /-] [Invalid=28 /-]	
Value	Label	Cases	Percentage
1	家中客廳	297	79.8%
2	家中臥室	50	13.4%
3	家中飯廳	7	1.9%
4	家中廚房	1	0.3%
5	外食餐廳	7	1.9%
6	工作場所交誼廳	4	1.1%
7	醫院病房	1	0.3%
8	其他	5	1.3%
99	遺漏值或跳答	9	
Sysmiss		19	
Warning: these figures indicate the number of cases found in the data file. They cannot be interpreted as summary statistics of the population of interest.			
# f8.1: 您最常在何處看電視?其他,請說明			
Information		[Type= discrete] [Format=character] [Missing=*]	
Statistics [NW/ W]		[Valid=3 /-] [Invalid=0 /-]	
Value	Label	Cases	Percentage
'運動中心'		1	33.3%

# f8.1: 您最常在何處看電視?其他,請說明			
Value	Label	Cases	Percentage
店裡		1	33.3%
很少		1	33.3%
Warning: these figures indicate the number of cases found in the data file. They cannot be interpreted as summary statistics of the population of interest.			
# f9: 您最常和誰一起看電視?			
Information	[Type= discrete] [Format=numeric] [Range= 1-7] [Missing=*/99]		
Statistics [NW/ W]	[Valid=372 /-] [Invalid=28 /-]		
Value	Label	Cases	Percentage
1	自己一個人	108	29.0%
2	配偶	112	30.1%
3	小孩	77	20.7%
4	配偶父母	23	6.2%
5	朋友	8	2.2%
6	同事	12	3.2%
7	其他人	32	8.6%
99	遺漏值或跳答	28	
Warning: these figures indicate the number of cases found in the data file. They cannot be interpreted as summary statistics of the population of interest.			
# f9.1: 您最常和誰一起看電視?其他,請說明			
Information	[Type= discrete] [Format=character] [Missing=*]		
Statistics [NW/ W]	[Valid=32 /-] [Invalid=0 /-]		
Value	Label	Cases	Percentage
'不一定, 有時自己一個人、有時與先生一起看'		1	3.1%
'家人 配偶小孩'		1	3.1%
'家人'		1	3.1%
'家人(配偶.公婆.小孩)'		1	3.1%
'配偶+小孩'		1	3.1%
一家人		1	3.1%
姐姐		1	3.1%
家人		8	25.0%
母		1	3.1%
配+小		10	31.2%
配+小+父母		1	3.1%
配+小孩		1	3.1%
配偶+小孩		2	6.2%
配偶親戚、妹妹		1	3.1%
配小		1	3.1%
Warning: these figures indicate the number of cases found in the data file. They cannot be interpreted as summary statistics of the population of interest.			
# f10: 您最常在什麼情況下看電視?			
Information	[Type= discrete] [Format=numeric] [Range= 1-4] [Missing=*/99]		
Statistics [NW/ W]	[Valid=372 /-] [Invalid=28 /-]		

# f10: 您最常在什麼情況下看電視?			
Value	Label	Cases	Percentage
1	休息時	214	<div></div> 57.5%
2	一邊做家事一邊看電視	63	<div></div> 16.9%
3	陪家人一起看電視	86	<div></div> 23.1%
4	其他	9	<div></div> 2.4%
99	遺漏值或跳答	28	
Warning: these figures indicate the number of cases found in the data file. They cannot be interpreted as summary statistics of the population of interest.			
# f10.1: 您最常在什麼情況下看電視?其他, 請說明			
Information	[Type= discrete] [Format=character] [Missing=*]		
Statistics [NW/ W]	[Valid=9 /-] [Invalid=0 /-]		
Value	Label	Cases	Percentage
'不一定'		1	<div></div> 11.1%
'想看的節目才看'		1	<div></div> 11.1%
'運動時候'		1	<div></div> 11.1%
吃飯		1	<div></div> 11.1%
吃飯時		2	<div></div> 22.2%
吃飯的時候		1	<div></div> 11.1%
工作		1	<div></div> 11.1%
都會		1	<div></div> 11.1%
Warning: these figures indicate the number of cases found in the data file. They cannot be interpreted as summary statistics of the population of interest.			
# f11: 您可以自己選擇喜歡看的節目嗎?			
Information	[Type= discrete] [Format=numeric] [Range= 1-3] [Missing=*/99]		
Statistics [NW/ W]	[Valid=372 /-] [Invalid=28 /-]		
Value	Label	Cases	Percentage
1	可以	325	<div></div> 87.4%
2	不可以	14	<div></div> 3.8%
3	不一定(原因是)	33	<div></div> 8.9%
99	遺漏值或跳答	28	
Warning: these figures indicate the number of cases found in the data file. They cannot be interpreted as summary statistics of the population of interest.			
# f11.1: 您可以自己選擇喜歡看的節目嗎?其他, 請說明			
Information	[Type= discrete] [Format=character] [Missing=*]		
Statistics [NW/ W]	[Valid=30 /-] [Invalid=0 /-]		
Value	Label	Cases	Percentage
'依家人需求'		2	<div></div> 6.7%
'依家人需求而定'		3	<div></div> 10.0%
'其他家人要看'		1	<div></div> 3.3%
'沒有喜歡的節目'		1	<div></div> 3.3%
'看家人'		1	<div></div> 3.3%
'看家人想看哪個'		1	<div></div> 3.3%
'老人 小孩優先'		1	<div></div> 3.3%

# f11.1: 您可以自己選擇喜歡看的節目嗎?其他,請說明			
Value	Label	Cases	Percentage
'跟家人一起看'		1	<div></div> 3.3%
以小孩為主		1	<div></div> 3.3%
家人想看		1	<div></div> 3.3%
家人想看什麼優先		1	<div></div> 3.3%
家人想看的話優先		1	<div></div> 3.3%
家人要看		1	<div></div> 3.3%
小孩不在時就可選自賞節目		1	<div></div> 3.3%
小孩會選		1	<div></div> 3.3%
小孩要看		1	<div></div> 3.3%
少數服從多數		1	<div></div> 3.3%
有小孩要看		1	<div></div> 3.3%
有時家人想看就不看		1	<div></div> 3.3%
沒有空		1	<div></div> 3.3%
看家人、小孩		1	<div></div> 3.3%
看家人喜歡看的		1	<div></div> 3.3%
看情況		1	<div></div> 3.3%
看時間		1	<div></div> 3.3%
看狀況		1	<div></div> 3.3%
看老公爸爸		1	<div></div> 3.3%
自己一個人在		1	<div></div> 3.3%
Warning: these figures indicate the number of cases found in the data file. They cannot be interpreted as summary statistics of the population of interest.			
# f12.1: 您在台灣最常觀看哪些類型的電視節目? 01 新聞節目			
Information	[Type= discrete] [Format=numeric] [Range= 0-9] [Missing=*/99]		
Statistics [NW/ W]	[Valid=400 /-] [Invalid=0 /-]		
Value	Label	Cases	Percentage
0	無	93	<div></div> 23.2%
1	有	307	<div></div> 76.8%
9	遺漏值或跳答	0	
Warning: these figures indicate the number of cases found in the data file. They cannot be interpreted as summary statistics of the population of interest.			
# f12.2: 您在台灣最常觀看哪些類型的電視節目? 02 綜藝節目			
Information	[Type= discrete] [Format=numeric] [Range= 0-9] [Missing=*/99]		
Statistics [NW/ W]	[Valid=400 /-] [Invalid=0 /-]		
Value	Label	Cases	Percentage
0	無	237	<div></div> 59.2%
1	有	163	<div></div> 40.8%
9	遺漏值或跳答	0	
Warning: these figures indicate the number of cases found in the data file. They cannot be interpreted as summary statistics of the population of interest.			
# f12.3: 您在台灣最常觀看哪些類型的電視節目? 03 旅遊節目			
Information	[Type= discrete] [Format=numeric] [Range= 0-9] [Missing=*/99]		

# f12.3: 您在台灣最常觀看哪些類型的電視節目? 03 旅遊節目			
Statistics [NW/ W]		[Valid=400 /-] [Invalid=0 /-]	
Value	Label	Cases	Percentage
0	無	301	75.2%
1	有	99	24.8%
9	遺漏值或跳答	0	
Warning: these figures indicate the number of cases found in the data file. They cannot be interpreted as summary statistics of the population of interest.			
# f12.4: 您在台灣最常觀看哪些類型的電視節目? 04 台灣本土的戲劇節目			
Information		[Type= discrete] [Format=numeric] [Range= 0-9] [Missing=*/99]	
Statistics [NW/ W]		[Valid=400 /-] [Invalid=0 /-]	
Value	Label	Cases	Percentage
0	無	339	84.8%
1	有	61	15.2%
9	遺漏值或跳答	0	
Warning: these figures indicate the number of cases found in the data file. They cannot be interpreted as summary statistics of the population of interest.			
# f12.5: 您在台灣最常觀看哪些類型的電視節目? 05 進口的戲劇節目			
Information		[Type= discrete] [Format=numeric] [Range= 0-9] [Missing=*/99]	
Statistics [NW/ W]		[Valid=400 /-] [Invalid=0 /-]	
Value	Label	Cases	Percentage
0	無	277	69.2%
1	有	123	30.8%
9	遺漏值或跳答	0	
Warning: these figures indicate the number of cases found in the data file. They cannot be interpreted as summary statistics of the population of interest.			
# f12.6: 您在台灣最常觀看哪些類型的電視節目? 06 文化藝術節目			
Information		[Type= discrete] [Format=numeric] [Range= 0-9] [Missing=*/99]	
Statistics [NW/ W]		[Valid=400 /-] [Invalid=0 /-]	
Value	Label	Cases	Percentage
0	無	360	90.0%
1	有	40	10.0%
9	遺漏值或跳答	0	
Warning: these figures indicate the number of cases found in the data file. They cannot be interpreted as summary statistics of the population of interest.			
# f12.7: 您在台灣最常觀看哪些類型的電視節目? 07 兒少節目			
Information		[Type= discrete] [Format=numeric] [Range= 0-9] [Missing=*/99]	
Statistics [NW/ W]		[Valid=400 /-] [Invalid=0 /-]	
Value	Label	Cases	Percentage
0	無	376	94.0%
1	有	24	6.0%
9	遺漏值或跳答	0	
Warning: these figures indicate the number of cases found in the data file. They cannot be interpreted as summary statistics of the population of interest.			
# f12.8: 您在台灣最常觀看哪些類型的電視節目? 08 醫療保健節目			
Information		[Type= discrete] [Format=numeric] [Range= 0-9] [Missing=*/99]	
Statistics [NW/ W]		[Valid=400 /-] [Invalid=0 /-]	

# f12.8: 您在台灣最常觀看哪些類型的電視節目? 08 醫療保健節目			
Value	Label	Cases	Percentage
0	無	354	<div><div></div></div> 88.5%
1	有	46	<div><div></div></div> 11.5%
9	遺漏值或跳答	0	
Warning: these figures indicate the number of cases found in the data file. They cannot be interpreted as summary statistics of the population of interest.			
# f12.9: 您在台灣最常觀看哪些類型的電視節目? 09 體育節目			
Information		[Type= discrete] [Format=numeric] [Range= 0-9] [Missing=*/99]	
Statistics [NW/ W]		[Valid=400 /-] [Invalid=0 /-]	
Value	Label	Cases	Percentage
0	無	381	<div><div></div></div> 95.2%
1	有	19	<div><div></div></div> 4.8%
9	遺漏值或跳答	0	
Warning: these figures indicate the number of cases found in the data file. They cannot be interpreted as summary statistics of the population of interest.			
# f12.10: 您在台灣最常觀看哪些類型的電視節目? 10 音樂節目			
Information		[Type= discrete] [Format=numeric] [Range= 0-9] [Missing=*/99]	
Statistics [NW/ W]		[Valid=400 /-] [Invalid=0 /-]	
Value	Label	Cases	Percentage
0	無	341	<div><div></div></div> 85.2%
1	有	59	<div><div></div></div> 14.8%
9	遺漏值或跳答	0	
Warning: these figures indicate the number of cases found in the data file. They cannot be interpreted as summary statistics of the population of interest.			
# f12.11: 您在台灣最常觀看哪些類型的電視節目? 11 電影			
Information		[Type= discrete] [Format=numeric] [Range= 0-9] [Missing=*/99]	
Statistics [NW/ W]		[Valid=400 /-] [Invalid=0 /-]	
Value	Label	Cases	Percentage
0	無	282	<div><div></div></div> 70.5%
1	有	118	<div><div></div></div> 29.5%
9	遺漏值或跳答	0	
Warning: these figures indicate the number of cases found in the data file. They cannot be interpreted as summary statistics of the population of interest.			
# f12.12: 您在台灣最常觀看哪些類型的電視節目? 12 卡通			
Information		[Type= discrete] [Format=numeric] [Range= 0-9] [Missing=*/99]	
Statistics [NW/ W]		[Valid=400 /-] [Invalid=0 /-]	
Value	Label	Cases	Percentage
0	無	345	<div><div></div></div> 86.2%
1	有	55	<div><div></div></div> 13.8%
9	遺漏值或跳答	0	
Warning: these figures indicate the number of cases found in the data file. They cannot be interpreted as summary statistics of the population of interest.			
# f12.13: 您在台灣最常觀看哪些類型的電視節目? 13 科學節目			
Information		[Type= discrete] [Format=numeric] [Range= 0-9] [Missing=*/99]	
Statistics [NW/ W]		[Valid=400 /-] [Invalid=0 /-]	
Value	Label	Cases	Percentage
0	無	385	<div><div></div></div> 96.2%

# f12.13: 您在台灣最常觀看哪些類型的電視節目? 13 科學節目			
Value	Label	Cases	Percentage
1	有	15	<div><div></div></div> 3.8%
9	遺漏值或跳答	0	
Warning: these figures indicate the number of cases found in the data file. They cannot be interpreted as summary statistics of the population of interest.			
# f12.14: 您在台灣最常觀看哪些類型的電視節目? 14 美食料理節目			
Information	[Type= discrete] [Format=numeric] [Range= 0-9] [Missing=*/99]		
Statistics [NW/ W]	[Valid=400 /-] [Invalid=0 /-]		
Value	Label	Cases	Percentage
0	無	264	<div><div></div></div> 66.0%
1	有	136	<div><div></div></div> 34.0%
9	遺漏值或跳答	0	
Warning: these figures indicate the number of cases found in the data file. They cannot be interpreted as summary statistics of the population of interest.			
# f12.15: 您在台灣最常觀看哪些類型的電視節目? 15 談話性節目			
Information	[Type= discrete] [Format=numeric] [Range= 0-9] [Missing=*/99]		
Statistics [NW/ W]	[Valid=400 /-] [Invalid=0 /-]		
Value	Label	Cases	Percentage
0	無	329	<div><div></div></div> 82.2%
1	有	71	<div><div></div></div> 17.8%
9	遺漏值或跳答	0	
Warning: these figures indicate the number of cases found in the data file. They cannot be interpreted as summary statistics of the population of interest.			
# f12.16: 您在台灣最常觀看哪些類型的電視節目? 16 財經節目			
Information	[Type= discrete] [Format=numeric] [Range= 0-9] [Missing=*/99]		
Statistics [NW/ W]	[Valid=400 /-] [Invalid=0 /-]		
Value	Label	Cases	Percentage
0	無	379	<div><div></div></div> 94.8%
1	有	21	<div><div></div></div> 5.2%
9	遺漏值或跳答	0	
Warning: these figures indicate the number of cases found in the data file. They cannot be interpreted as summary statistics of the population of interest.			
# f12.17: 您在台灣最常觀看哪些類型的電視節目? 17 其他			
Information	[Type= discrete] [Format=numeric] [Range= 0-9] [Missing=*/99]		
Statistics [NW/ W]	[Valid=400 /-] [Invalid=0 /-]		
Value	Label	Cases	Percentage
0	無	396	<div><div></div></div> 99.0%
1	有	4	<div><div></div></div> 1.0%
9	遺漏值或跳答	0	
Warning: these figures indicate the number of cases found in the data file. They cannot be interpreted as summary statistics of the population of interest.			
# f12.18: 您在台灣最常觀看哪些類型的電視節目? 17 其他,請說明			
Information	[Type= discrete] [Format=character] [Missing=*]		
Statistics [NW/ W]	[Valid=4 /-] [Invalid=0 /-]		
Value	Label	Cases	Percentage
'歌唱節目'		1	<div><div></div></div> 25.0%
佛教		1	<div><div></div></div> 25.0%

f12.18: 您在台灣最常觀看哪些類型的電視節目? 17 其他, 請說明

Value	Label	Cases	Percentage
動物頻道		1	25.0%
很少看電視		1	25.0%

Warning: these figures indicate the number of cases found in the data file. They cannot be interpreted as summary statistics of the population of interest.

f13.1: 您在原生國最常觀看哪些類型的電視節目? 01 新聞節目

Information	[Type= discrete] [Format=numeric] [Range= 0-9] [Missing=*/99]
Statistics [NW/ W]	[Valid=400 /-] [Invalid=0 /-]

Value	Label	Cases	Percentage
0	無	106	26.5%
1	有	294	73.5%
9	遺漏值或跳答	0	

Warning: these figures indicate the number of cases found in the data file. They cannot be interpreted as summary statistics of the population of interest.

f13.2: 您在原生國最常觀看哪些類型的電視節目? 02 綜藝節目

Information	[Type= discrete] [Format=numeric] [Range= 0-9] [Missing=*/99]
Statistics [NW/ W]	[Valid=400 /-] [Invalid=0 /-]

Value	Label	Cases	Percentage
0	無	245	61.3%
1	有	155	38.8%
9	遺漏值或跳答	0	

Warning: these figures indicate the number of cases found in the data file. They cannot be interpreted as summary statistics of the population of interest.

f13.3: 您在原生國最常觀看哪些類型的電視節目? 03 旅遊節目

Information	[Type= discrete] [Format=numeric] [Range= 0-9] [Missing=*/99]
Statistics [NW/ W]	[Valid=400 /-] [Invalid=0 /-]

Value	Label	Cases	Percentage
0	無	303	75.8%
1	有	97	24.2%
9	遺漏值或跳答	0	

Warning: these figures indicate the number of cases found in the data file. They cannot be interpreted as summary statistics of the population of interest.

f13.4: 您在原生國最常觀看哪些類型的電視節目? 04 台灣本土的戲劇節目

Information	[Type= discrete] [Format=numeric] [Range= 0-9] [Missing=*/99]
Statistics [NW/ W]	[Valid=400 /-] [Invalid=0 /-]

Value	Label	Cases	Percentage
0	無	373	93.2%
1	有	27	6.8%
9	遺漏值或跳答	0	

Warning: these figures indicate the number of cases found in the data file. They cannot be interpreted as summary statistics of the population of interest.

# f13.5: 您在原生國最常觀看哪些類型的電視節目? 05 進口的戲劇節目			
Information	[Type= discrete] [Format=numeric] [Range= 0-9] [Missing=*/99]		
Statistics [NW/ W]	[Valid=400 /-] [Invalid=0 /-]		
Value	Label	Cases	Percentage
0	無	303	<div><div></div></div> 75.8%
1	有	97	<div><div></div></div> 24.2%
9	遺漏值或跳答	0	
Warning: these figures indicate the number of cases found in the data file. They cannot be interpreted as summary statistics of the population of interest.			
# f13.6: 您在原生國最常觀看哪些類型的電視節目? 06 文化藝術節目			
Information	[Type= discrete] [Format=numeric] [Range= 0-9] [Missing=*/99]		
Statistics [NW/ W]	[Valid=400 /-] [Invalid=0 /-]		
Value	Label	Cases	Percentage
0	無	342	<div><div></div></div> 85.5%
1	有	58	<div><div></div></div> 14.5%
9	遺漏值或跳答	0	
Warning: these figures indicate the number of cases found in the data file. They cannot be interpreted as summary statistics of the population of interest.			
# f13.7: 您在原生國最常觀看哪些類型的電視節目? 07 兒少節目			
Information	[Type= discrete] [Format=numeric] [Range= 0-9] [Missing=*/99]		
Statistics [NW/ W]	[Valid=400 /-] [Invalid=0 /-]		
Value	Label	Cases	Percentage
0	無	378	<div><div></div></div> 94.5%
1	有	22	<div><div></div></div> 5.5%
9	遺漏值或跳答	0	
Warning: these figures indicate the number of cases found in the data file. They cannot be interpreted as summary statistics of the population of interest.			
# f13.8: 您在原生國最常觀看哪些類型的電視節目? 08 醫療保健節目			
Information	[Type= discrete] [Format=numeric] [Range= 0-9] [Missing=*/99]		
Statistics [NW/ W]	[Valid=400 /-] [Invalid=0 /-]		
Value	Label	Cases	Percentage
0	無	373	<div><div></div></div> 93.2%
1	有	27	<div><div></div></div> 6.8%
9	遺漏值或跳答	0	
Warning: these figures indicate the number of cases found in the data file. They cannot be interpreted as summary statistics of the population of interest.			
# f13.9: 您在原生國最常觀看哪些類型的電視節目? 09 體育節目			
Information	[Type= discrete] [Format=numeric] [Range= 0-9] [Missing=*/99]		
Statistics [NW/ W]	[Valid=400 /-] [Invalid=0 /-]		
Value	Label	Cases	Percentage
0	無	381	<div><div></div></div> 95.2%
1	有	19	<div><div></div></div> 4.8%
9	遺漏值或跳答	0	
Warning: these figures indicate the number of cases found in the data file. They cannot be interpreted as summary statistics of the population of interest.			
# f13.10: 您在原生國最常觀看哪些類型的電視節目? 10 音樂節目			
Information	[Type= discrete] [Format=numeric] [Range= 0-9] [Missing=*/99]		
Statistics [NW/ W]	[Valid=400 /-] [Invalid=0 /-]		

# f13.10: 您在原生國最常觀看哪些類型的電視節目? 10 音樂節目			
Value	Label	Cases	Percentage
0	無	309	<div><div></div></div> 77.2%
1	有	91	<div><div></div></div> 22.8%
9	遺漏值或跳答	0	
Warning: these figures indicate the number of cases found in the data file. They cannot be interpreted as summary statistics of the population of interest.			
# f13.11: 您在原生國最常觀看哪些類型的電視節目? 11 電影			
Information	[Type= discrete] [Format=numeric] [Range= 0-9] [Missing=*/99]		
Statistics [NW/ W]	[Valid=400 /-] [Invalid=0 /-]		
Value	Label	Cases	Percentage
0	無	272	<div><div></div></div> 68.0%
1	有	128	<div><div></div></div> 32.0%
9	遺漏值或跳答	0	
Warning: these figures indicate the number of cases found in the data file. They cannot be interpreted as summary statistics of the population of interest.			
# f13.12: 您在原生國最常觀看哪些類型的電視節目? 12 卡通			
Information	[Type= discrete] [Format=numeric] [Range= 0-9] [Missing=*/99]		
Statistics [NW/ W]	[Valid=400 /-] [Invalid=0 /-]		
Value	Label	Cases	Percentage
0	無	360	<div><div></div></div> 90.0%
1	有	40	<div><div></div></div> 10.0%
9	遺漏值或跳答	0	
Warning: these figures indicate the number of cases found in the data file. They cannot be interpreted as summary statistics of the population of interest.			
# f13.13: 您在原生國最常觀看哪些類型的電視節目? 13 科學節目			
Information	[Type= discrete] [Format=numeric] [Range= 0-9] [Missing=*/99]		
Statistics [NW/ W]	[Valid=400 /-] [Invalid=0 /-]		
Value	Label	Cases	Percentage
0	無	386	<div><div></div></div> 96.5%
1	有	14	<div><div></div></div> 3.5%
9	遺漏值或跳答	0	
Warning: these figures indicate the number of cases found in the data file. They cannot be interpreted as summary statistics of the population of interest.			
# f13.14: 您在原生國最常觀看哪些類型的電視節目? 14 美食料理節目			
Information	[Type= discrete] [Format=numeric] [Range= 0-9] [Missing=*/99]		
Statistics [NW/ W]	[Valid=400 /-] [Invalid=0 /-]		
Value	Label	Cases	Percentage
0	無	279	<div><div></div></div> 69.8%
1	有	121	<div><div></div></div> 30.2%
9	遺漏值或跳答	0	
Warning: these figures indicate the number of cases found in the data file. They cannot be interpreted as summary statistics of the population of interest.			
# f13.15: 您在原生國最常觀看哪些類型的電視節目? 15 談話性節目			
Information	[Type= discrete] [Format=numeric] [Range= 0-9] [Missing=*/99]		
Statistics [NW/ W]	[Valid=400 /-] [Invalid=0 /-]		
Value	Label	Cases	Percentage
0	無	357	<div><div></div></div> 89.2%

# f13.15: 您在原生國最常觀看哪些類型的電視節目? 15 談話性節目			
Value	Label	Cases	Percentage
1	有	43	<div><div></div></div> 10.8%
9	遺漏值或跳答	0	
Warning: these figures indicate the number of cases found in the data file. They cannot be interpreted as summary statistics of the population of interest.			
# f13.16: 您在原生國最常觀看哪些類型的電視節目? 16 財經節目			
Information	[Type= discrete] [Format=numeric] [Range= 0-9] [Missing=*/99]		
Statistics [NW/ W]	[Valid=400 /-] [Invalid=0 /-]		
Value	Label	Cases	Percentage
0	無	376	<div><div></div></div> 94.0%
1	有	24	<div><div></div></div> 6.0%
9	遺漏值或跳答	0	
Warning: these figures indicate the number of cases found in the data file. They cannot be interpreted as summary statistics of the population of interest.			
# f13.17: 您在原生國最常觀看哪些類型的電視節目? 17 其他			
Information	[Type= discrete] [Format=numeric] [Range= 0-9] [Missing=*/99]		
Statistics [NW/ W]	[Valid=400 /-] [Invalid=0 /-]		
Value	Label	Cases	Percentage
0	無	395	<div><div></div></div> 98.8%
1	有	5	<div><div></div></div> 1.2%
9	遺漏值或跳答	0	
Warning: these figures indicate the number of cases found in the data file. They cannot be interpreted as summary statistics of the population of interest.			
# f13.18: 您在原生國最常觀看哪些類型的電視節目? 17 其他,請說明			
Information	[Type= discrete] [Format=character] [Missing=*]		
Statistics [NW/ W]	[Valid=5 /-] [Invalid=0 /-]		
Value	Label	Cases	Percentage
'不一定'		1	<div><div></div></div> 20.0%
'不記得'		1	<div><div></div></div> 20.0%
'沒電視'		1	<div><div></div></div> 20.0%
沒看		1	<div><div></div></div> 20.0%
無		1	<div><div></div></div> 20.0%
Warning: these figures indicate the number of cases found in the data file. They cannot be interpreted as summary statistics of the population of interest.			
# f14: 您不看電視的主要原因是?			
Information	[Type= discrete] [Format=numeric] [Range= 1-8] [Missing=*/99]		
Statistics [NW/ W]	[Valid=92 /-] [Invalid=308 /-]		
Value	Label	Cases	Percentage
1	家裡成員不允許收看電視	3	<div><div></div></div> 3.3%
2	沒有時間收看	57	<div><div></div></div> 62.0%
3	沒有電視機	6	<div><div></div></div> 6.5%
4	看不懂	7	<div><div></div></div> 7.6%
5	節目內容不佳	4	<div><div></div></div> 4.3%
6	沒有興趣收看	7	<div><div></div></div> 7.6%
7	收訊效果不佳	0	
8	其他	8	<div><div></div></div> 8.7%
99	遺漏值或跳答	308	

# f14: 您不看電視的主要原因是?			
Warning: these figures indicate the number of cases found in the data file. They cannot be interpreted as summary statistics of the population of interest.			
# f14.1: 您不看電視的主要原因是?其他,請說明			
Information	[Type= discrete] [Format=character] [Missing=*]		
Statistics [NW/ W]	[Valid=6 /-] [Invalid=0 /-]		
Value	Label	Cases	Percentage
上網		1	16.7%
太忙		1	16.7%
很忙		1	16.7%
沒有裝第四台		1	16.7%
沒有買電視的 付費合約		1	16.7%
網絡太好		1	16.7%
Warning: these figures indicate the number of cases found in the data file. They cannot be interpreted as summary statistics of the population of interest.			
# f15.1: 您通常是從什麼管道的新聞來了解台灣社會? 01 報紙			
Information	[Type= discrete] [Format=numeric] [Range= 0-9] [Missing=*/99]		
Statistics [NW/ W]	[Valid=400 /-] [Invalid=0 /-]		
Value	Label	Cases	Percentage
0	無	311	77.8%
1	有	89	22.2%
9	遺漏值或跳答	0	
Warning: these figures indicate the number of cases found in the data file. They cannot be interpreted as summary statistics of the population of interest.			
# f15.1.1: 您通常是從什麼管道的新聞來了解台灣社會? 01 報紙 說明:最常看的媒體名稱			
Information	[Type= discrete] [Format=character] [Missing=*]		
Statistics [NW/ W]	[Valid=89 /-] [Invalid=0 /-]		
Value	Label	Cases	Percentage
'中國時報'		6	6.7%
'中國時報、旺報'		1	1.1%
'中時'		3	3.4%
'旺報'		1	1.1%
'聯合'		1	1.1%
'聯合報'		4	4.5%
'自由時報'		7	7.9%
'蘋果'		4	4.5%
'蘋果,中時'		1	1.1%
'蘋果日報'		3	3.4%
Apple		1	1.1%
Apple Daily		1	1.1%
China Post		2	2.2%
中國		1	1.1%
中國時報		9	10.1%
中國時報、自由時報		2	2.2%
四方報、自由時報		1	1.1%

f15.1.1: 您通常是從什麼管道的新聞來了解台灣社會? 01 報紙 說明:最常看的媒體名稱

Value	Label	Cases	Percentage
國語日報		1	1.1%
壹週刊		1	1.1%
幸福新民報		1	1.1%
時報		1	1.1%
聯合		7	7.9%
聯合報		8	9.0%
聯合報英文版		1	1.1%
聯合晚報		1	1.1%
自由		1	1.1%
自由、聯合		1	1.1%
自由日報		1	1.1%
自由時報		8	9.0%
自由時報、蘋果日報		1	1.1%
蘋果		3	3.4%
蘋果日報		5	5.6%

Warning: these figures indicate the number of cases found in the data file. They cannot be interpreted as summary statistics of the population of interest.

f15.2: 您通常是從什麼管道的新聞來了解台灣社會? 02 雜誌

Information	[Type= discrete] [Format=numeric] [Range= 0-9] [Missing=*/99]
Statistics [NW/ W]	[Valid=400 /-] [Invalid=0 /-]

Value	Label	Cases	Percentage
0	無	389	97.2%
1	有	11	2.8%
9	遺漏值或跳答	0	

Warning: these figures indicate the number of cases found in the data file. They cannot be interpreted as summary statistics of the population of interest.

f15.2.1: 您通常是從什麼管道的新聞來了解台灣社會? 02 雜誌 說明:最常看的媒體名稱

Information	[Type= discrete] [Format=character] [Missing=*]
Statistics [NW/ W]	[Valid=10 /-] [Invalid=0 /-]

Value	Label	Cases	Percentage
'壹週刊'		2	20.0%
'天下雜誌'		1	10.0%
'時代週刊'		1	10.0%
'蘋果'		1	10.0%
Intai		1	10.0%
Momo		1	10.0%
Tuoi Tre		1	10.0%
壹週刊		1	10.0%
親子雜誌		1	10.0%

Warning: these figures indicate the number of cases found in the data file. They cannot be interpreted as summary statistics of the population of interest.

f15.3: 您通常是從什麼管道的新聞來了解台灣社會? 03 廣播

Information	[Type= discrete] [Format=numeric] [Range= 0-9] [Missing=*/99]
Statistics [NW/ W]	[Valid=400 /-] [Invalid=0 /-]

f15.3: 您通常是從什麼管道的新聞來了解台灣社會? 03 廣播

Value	Label	Cases	Percentage
0	無	376	94.0%
1	有	24	6.0%
9	遺漏值或跳答	0	

Warning: these figures indicate the number of cases found in the data file. They cannot be interpreted as summary statistics of the population of interest.

f15.3.1: 您通常是從什麼管道的新聞來了解台灣社會? 03 廣播 說明:最常看的媒體名稱

Information	[Type= discrete] [Format=character] [Missing=*]
Statistics [NW/ W]	[Valid=12 /-] [Invalid=0 /-]

Value	Label	Cases	Percentage
'92.1 3'		1	8.3%
'Fm92.1'		1	8.3%
'佳音電台 FM90.9'		1	8.3%
'飛碟電台'		1	8.3%
103.3、98.1、10		1	8.3%
News98		1	8.3%
中廣		1	8.3%
中廣、飛碟、警廣		1	8.3%
教育		1	8.3%
教育台		1	8.3%
飛揚電台		1	8.3%
飛碟、中廣		1	8.3%

Warning: these figures indicate the number of cases found in the data file. They cannot be interpreted as summary statistics of the population of interest.

f15.4: 您通常是從什麼管道的新聞來了解台灣社會? 04 無線電視

Information	[Type= discrete] [Format=numeric] [Range= 0-9] [Missing=*/99]
Statistics [NW/ W]	[Valid=400 /-] [Invalid=0 /-]

Value	Label	Cases	Percentage
0	無	284	71.0%
1	有	116	29.0%
9	遺漏值或跳答	0	

Warning: these figures indicate the number of cases found in the data file. They cannot be interpreted as summary statistics of the population of interest.

f15.4.1: 您通常是從什麼管道的新聞來了解台灣社會? 04 無線電視 說明:最常看的媒體名稱

Information	[Type= discrete] [Format=character] [Missing=*]
Statistics [NW/ W]	[Valid=116 /-] [Invalid=0 /-]

Value	Label	Cases	Percentage
'中視 1'		1	0.9%
'中視'		13	11.2%
'公視'		3	2.6%
'原住民台'		1	0.9%
'台視'		2	1.7%
'台視3'		1	0.9%
'忘記'		1	0.9%
'民視'		4	3.4%

f15.4.1: 您通常是從什麼管道的新聞來了解台灣社會? 04 無線電視 說明:最常看的媒體名稱

Value	Label	Cases	Percentage
'民視 中視'		1	0.9%
'華視'		5	4.3%
中視		18	15.5%
中視、民視新聞		1	0.9%
中視、華視		3	2.6%
中視新聞		1	0.9%
公視		7	6.0%
公視、民視		2	1.7%
公視、華視		1	0.9%
只要有播News都會看		1	0.9%
台、中、華		2	1.7%
台、中、華視		1	0.9%
台灣新聞(6點新聞)、民視		1	0.9%
台視		10	8.6%
台視'		1	0.9%
台視、中視		5	4.3%
台視新聞台		1	0.9%
多頻道		1	0.9%
新聞、台視		1	0.9%
新聞節目		1	0.9%
民視		13	11.2%
民視、中視		1	0.9%
華視		10	8.6%
華視、中視		1	0.9%
華視、台電視		1	0.9%

Warning: these figures indicate the number of cases found in the data file. They cannot be interpreted as summary statistics of the population of interest.

f15.5: 您通常是從什麼管道的新聞來了解台灣社會? 05 有線電視

Information	[Type= discrete] [Format=numeric] [Range= 0-9] [Missing=*/99]
Statistics [NW/ W]	[Valid=400 /-] [Invalid=0 /-]

Value	Label	Cases	Percentage
0	無	204	51.0%
1	有	196	49.0%
9	遺漏值或跳答	0	

Warning: these figures indicate the number of cases found in the data file. They cannot be interpreted as summary statistics of the population of interest.

f15.5.1: 您通常是從什麼管道的新聞來了解台灣社會? 05 有線電視 說明:最常看的媒體名稱

Information	[Type= discrete] [Format=character] [Missing=*]
Statistics [NW/ W]	[Valid=196 /-] [Invalid=0 /-]

Value	Label	Cases	Percentage
'Good TV.TVBS'		1	0.5%
'TVBS 中視'		1	0.5%
'TVBS'		19	9.7%

f15.5.1: 您通常是從什麼管道的新聞來了解台灣社會? 05 有線電視 說明:最常看的媒體名稱

Value	Label	Cases	Percentage
'TVBS、東森、中天'		1	0.5%
'tvbs'		2	1.0%
'三立'		4	2.0%
'三立電視台'		3	1.5%
'中天 民視 MOD'		1	0.5%
'中天'		2	1.0%
'中天.民視.三立'		1	0.5%
'中天、東森'		1	0.5%
'中天、東森、TVBS'		1	0.5%
'中天新聞'		1	0.5%
'中天新聞台'		1	0.5%
'中天新聞等'		1	0.5%
'中視'		4	2.0%
'代Much'		1	0.5%
'八大'		1	0.5%
'壹電台'		1	0.5%
'壹電視'		1	0.5%
'東森'		1	0.5%
'東森'		2	1.0%
'東森1'		1	0.5%
'東森57台'		1	0.5%
'東森新聞台'		1	0.5%
'民視 中天 三立'		1	0.5%
'民視新聞台'		1	0.5%
'華視.TVBS'		1	0.5%
50台		1	0.5%
5253頻道		1	0.5%
54台		1	0.5%
55台		1	0.5%
TVBS		25	12.8%
TVBS'		2	1.0%
TVBS、Momo		1	0.5%
TVBS、三立、東森		1	0.5%
TVBS、中天		1	0.5%
TVBS、中天、年代		1	0.5%
TVBS、八大、縫來		1	0.5%
TVBS、東森、三立		1	0.5%
TVBS新聞台		1	0.5%

f15.5.1: 您通常是從什麼管道的新聞來了解台灣社會? 05 有線電視 說明:最常看的媒體名稱

Value	Label	Cases	Percentage
TVBS新聞台、中天		1	0.5%
Yoyo、TVBS		1	0.5%
三立		12	6.1%
三立新聞台		2	1.0%
中天		20	10.2%
中天'		1	0.5%
中天52頻道		1	0.5%
中天、TVBS		1	0.5%
中天、東森		1	0.5%
中天、東森、TVBS		1	0.5%
中天、東森、年代		1	0.5%
中天新聞		2	1.0%
中視		2	1.0%
八大		1	0.5%
公視		1	0.5%
台灣新聞(55新聞)		1	0.5%
壹電視		2	1.0%
壹電視、中天		1	0.5%
大愛		1	0.5%
大豐、TVBS		1	0.5%
年代		3	1.5%
年代、三立		1	0.5%
幾乎都看'		1	0.5%
新聞49~55		1	0.5%
新聞TVBS		1	0.5%
新視播		1	0.5%
東森		13	6.6%
東森'		1	0.5%
東森、TVBS		1	0.5%
東森、中天		2	1.0%
東森新聞台		1	0.5%
民視		11	5.6%
民視、三立		1	0.5%
民視新聞		1	0.5%
民視新聞台		1	0.5%
第四台		1	0.5%
結合TVBS、東森、中天		1	0.5%
華視		1	0.5%
蓬來		1	0.5%
都看新聞台		1	0.5%
非凡商業新聞		1	0.5%
非凡新聞		1	0.5%

# f15.5.1: 您通常是從什麼管道的新聞來了解台灣社會? 05 有線電視 說明:最常看的媒體名稱			
Warning: these figures indicate the number of cases found in the data file. They cannot be interpreted as summary statistics of the population of interest.			
# f15.6: 您通常是從什麼管道的新聞來了解台灣社會? 06 衛星電視			
Information	[Type= discrete] [Format=numeric] [Range= 0-9] [Missing=*/99]		
Statistics [NW/ W]	[Valid=400 /-] [Invalid=0 /-]		
Value	Label	Cases	Percentage
0	無	399	99.8%
1	有	1	0.2%
9	遺漏值或跳答	0	
Warning: these figures indicate the number of cases found in the data file. They cannot be interpreted as summary statistics of the population of interest.			
# f15.6.1: 您通常是從什麼管道的新聞來了解台灣社會? 06 衛星電視 說明:最常看的媒體名稱			
Information	[Type= discrete] [Format=character] [Missing=*]		
Statistics [NW/ W]	[Valid=1 /-] [Invalid=0 /-]		
Value	Label	Cases	Percentage
'小米盒子的大陸綜藝節目'		1	100.0%
Warning: these figures indicate the number of cases found in the data file. They cannot be interpreted as summary statistics of the population of interest.			
# f15.7: 您通常是從什麼管道的新聞來了解台灣社會? 07 付費隨選視訊(MOD)			
Information	[Type= discrete] [Format=numeric] [Range= 0-9] [Missing=*/99]		
Statistics [NW/ W]	[Valid=400 /-] [Invalid=0 /-]		
Value	Label	Cases	Percentage
0	無	390	97.5%
1	有	10	2.5%
9	遺漏值或跳答	0	
Warning: these figures indicate the number of cases found in the data file. They cannot be interpreted as summary statistics of the population of interest.			
# f15.7.1: 您通常是從什麼管道的新聞來了解台灣社會? 07 付費隨選視訊(MOD) 說明:最常看的媒體名稱			
Information	[Type= discrete] [Format=character] [Missing=*]		
Statistics [NW/ W]	[Valid=10 /-] [Invalid=0 /-]		
Value	Label	Cases	Percentage
'壹電視'		5	50.0%
'寰宇 mop'		1	10.0%
'寰宇'		1	10.0%
e電視		1	10.0%
壹電視台		1	10.0%
新聞台、蘋果新聞		1	10.0%
Warning: these figures indicate the number of cases found in the data file. They cannot be interpreted as summary statistics of the population of interest.			
# f15.8: 您通常是從什麼管道的新聞來了解台灣社會? 08 網路			
Information	[Type= discrete] [Format=numeric] [Range= 0-9] [Missing=*/99]		
Statistics [NW/ W]	[Valid=400 /-] [Invalid=0 /-]		
Value	Label	Cases	Percentage
0	無	167	41.8%
1	有	233	58.2%
9	遺漏值或跳答	0	
Warning: these figures indicate the number of cases found in the data file. They cannot be interpreted as summary statistics of the population of interest.			

f15.8.1: 您通常是從什麼管道的新聞來了解台灣社會? 08 網路 說明:最常看的媒體名稱

Information		[Type= discrete] [Format=character] [Missing=*]	
Statistics [NW/ W]		[Valid=233 /-] [Invalid=0 /-]	
Value	Label	Cases	Percentage
'BAO MOI (越南'		1	0.4%
'FACEBOOK 蘋果日報'		1	0.4%
'FB'		4	1.7%
'FB.youtube'		1	0.4%
'FB、台北福利網'		1	0.4%
'FB、搜尋'		1	0.4%
'Facebook'		2	0.9%
'GOOGLE'		1	0.4%
'LINE'		4	1.7%
'MSN'		1	0.4%
'YAHOO'		1	0.4%
'YAHOO;GOOGLE'		1	0.4%
'YOUTUBE、FB、LINE'		1	0.4%
'YOUTUBE'		1	0.4%
'Youtube'		1	0.4%
'facebook'		1	0.4%
'fb'		1	0.4%
'google MSN新聞網站'		1	0.4%
'google'		19	8.2%
'google1'		1	0.4%
'google、youtube'		1	0.4%
'line'		3	1.3%
'mobile01'		1	0.4%
'yahoo'		2	0.9%
'youtube 2'		1	0.4%
'youtube'		5	2.1%
'中視新聞(Youtube)'		1	0.4%
'今網'		1	0.4%
'微信'		1	0.4%
'手機 youtube'		1	0.4%
'手機'		1	0.4%
'手機.mobile01.com'		1	0.4%
'手機;Mobile01;facebook'		1	0.4%
'搜尋 Facebook'		1	0.4%
'搜尋'		13	5.6%
'無特別'		1	0.4%
'網站'		1	0.4%
'雅虎'		1	0.4%

f15.8.1: 您通常是從什麼管道的新聞來了解台灣社會? 08 網路 說明:最常看的媒體名稱

Value	Label	Cases	Percentage
'電視 youtube'		1	0.4%
FB		26	11.2%
FB、Google、Yahoo		1	0.4%
FB、Youtube、Line		1	0.4%
FB、微信、微博		1	0.4%
Facebook		36	15.5%
Facebook、Google		1	0.4%
Facebook、Line		2	0.9%
Facebook、Yahoo News		8	3.4%
Google		25	10.7%
Google、Facebook		1	0.4%
LINE		1	0.4%
Line		12	5.2%
Line、FB		8	3.4%
Line、Facebook		1	0.4%
Ptt、網路新聞		1	0.4%
Yahoo		5	2.1%
Youtube		9	3.9%
Youtube、Line、		8	3.4%
Youtube、Twitter		1	0.4%
google		1	0.4%
搜尋		1	0.4%

Warning: these figures indicate the number of cases found in the data file. They cannot be interpreted as summary statistics of the population of interest.

f15.9: 您通常是從什麼管道的新聞來了解台灣社會? 09 人際傳播

Information	[Type= discrete] [Format=numeric] [Range= 0-9] [Missing=*/99]		
Statistics [NW/ W]	[Valid=400 /-] [Invalid=0 /-]		
Value	Label	Cases	Percentage
0	無	365	91.2%
1	有	35	8.8%
9	遺漏值或跳答	0	

Warning: these figures indicate the number of cases found in the data file. They cannot be interpreted as summary statistics of the population of interest.

f15.9.1: 您通常是從什麼管道的新聞來了解台灣社會? 09 人際傳播 說明:那些人提供

Information	[Type= discrete] [Format=character] [Missing=*]		
Statistics [NW/ W]	[Valid=35 /-] [Invalid=0 /-]		
Value	Label	Cases	Percentage
'人與人交流、朋友'		1	2.9%
'先生'		3	8.6%
'家人'		5	14.3%
'從朋友得知'		1	2.9%
'朋友'		15	42.9%
'朋友聊天交流'		1	2.9%

# f15.9.1: 您通常是從什麼管道的新聞來了解台灣社會? 09 人際傳播 說明:那些人提供			
Value	Label	Cases	Percentage
'鄰居'		6	<div></div> 17.1%
先生家人		3	<div></div> 8.6%
Warning: these figures indicate the number of cases found in the data file. They cannot be interpreted as summary statistics of the population of interest.			
# f15.10: 您通常是從什麼管道的新聞來了解台灣社會? 10 其他			
Information	[Type= discrete] [Format=numeric] [Range= 0-9] [Missing=*/99]		
Statistics [NW/ W]	[Valid=400 /-] [Invalid=0 /-]		
Value	Label	Cases	Percentage
0	無	398	<div></div> 99.5%
1	有	2	<div></div> 0.5%
9	遺漏值或跳答	0	
Warning: these figures indicate the number of cases found in the data file. They cannot be interpreted as summary statistics of the population of interest.			
# f15.10.1: 您通常是從什麼管道的新聞來了解台灣社會? 10 其他 說明:最常看的媒體名稱			
Information	[Type= discrete] [Format=character] [Missing=*]		
Statistics [NW/ W]	[Valid=2 /-] [Invalid=0 /-]		
Value	Label	Cases	Percentage
'沒有'		1	<div></div> 50.0%
有時候會看		1	<div></div> 50.0%
Warning: these figures indicate the number of cases found in the data file. They cannot be interpreted as summary statistics of the population of interest.			
# f16.1: 您通常是從什麼管道的新聞來了解原生國社會? 01 報紙			
Information	[Type= discrete] [Format=numeric] [Range= 0-9] [Missing=*/99]		
Statistics [NW/ W]	[Valid=400 /-] [Invalid=0 /-]		
Value	Label	Cases	Percentage
0	無	337	<div></div> 84.2%
1	有	63	<div></div> 15.8%
9	遺漏值或跳答	0	
Warning: these figures indicate the number of cases found in the data file. They cannot be interpreted as summary statistics of the population of interest.			
# f16.1.1: 您通常是從什麼管道的新聞來了解原生國社會? 01 報紙 說明:最常看的媒體名稱			
Information	[Type= discrete] [Format=character] [Missing=*]		
Statistics [NW/ W]	[Valid=63 /-] [Invalid=0 /-]		
Value	Label	Cases	Percentage
'中國日報'		1	<div></div> 1.6%
'中國時報'		5	<div></div> 7.9%
'中國時報、旺報'		1	<div></div> 1.6%
'人民日報'		1	<div></div> 1.6%
'同上'		21	<div></div> 33.3%
'旺報'		1	<div></div> 1.6%
'泰文的'		3	<div></div> 4.8%
'聯合'		1	<div></div> 1.6%
'聯合報'		3	<div></div> 4.8%
'自由時報'		3	<div></div> 4.8%
'蘋果'		4	<div></div> 6.3%
'蘋果、中時'		1	<div></div> 1.6%

f16.1.1: 您通常是從什麼管道的新聞來了解原生國社會? 01 報紙 說明: 最常看的媒體名稱

Value	Label	Cases	Percentage
'蘋果日報'		1	1.6%
中國時報		5	7.9%
同上		3	4.8%
聯合		1	1.6%
聯合報		2	3.2%
蘋果		6	9.5%

Warning: these figures indicate the number of cases found in the data file. They cannot be interpreted as summary statistics of the population of interest.

f16.2: 您通常是從什麼管道的新聞來了解原生國社會? 02 雜誌

Information	[Type= discrete] [Format=numeric] [Range= 0-9] [Missing=*/99]		
Statistics [NW/ W]	[Valid=400 /-] [Invalid=0 /-]		
Value	Label	Cases	Percentage
0	無	388	97.0%
1	有	12	3.0%
9	遺漏值或跳答	0	

Warning: these figures indicate the number of cases found in the data file. They cannot be interpreted as summary statistics of the population of interest.

f16.2.1: 您通常是從什麼管道的新聞來了解原生國社會? 02 雜誌 說明: 最常看的媒體名稱

Information	[Type= discrete] [Format=character] [Missing=*]		
Statistics [NW/ W]	[Valid=12 /-] [Invalid=0 /-]		
Value	Label	Cases	Percentage
'同上'		3	25.0%
'泰文的'		1	8.3%
商周		1	8.3%
商業周刊		1	8.3%
四方報		4	33.3%
天下		1	8.3%
天下雜誌		1	8.3%

Warning: these figures indicate the number of cases found in the data file. They cannot be interpreted as summary statistics of the population of interest.

f16.3: 您通常是從什麼管道的新聞來了解原生國社會? 03 廣播

Information	[Type= discrete] [Format=numeric] [Range= 0-9] [Missing=*/99]		
Statistics [NW/ W]	[Valid=400 /-] [Invalid=0 /-]		
Value	Label	Cases	Percentage
0	無	387	96.8%
1	有	13	3.2%
9	遺漏值或跳答	0	

Warning: these figures indicate the number of cases found in the data file. They cannot be interpreted as summary statistics of the population of interest.

f16.3.1: 您通常是從什麼管道的新聞來了解原生國社會? 03 廣播 說明: 最常看的媒體名稱

Information	[Type= discrete] [Format=character] [Missing=*]		
Statistics [NW/ W]	[Valid=13 /-] [Invalid=0 /-]		
Value	Label	Cases	Percentage
'泰文的'		1	7.7%
FM92.1飛碟		1	7.7%
FM98.9、好事聯播網		1	7.7%

f16.3.1: 您通常是從什麼管道的新聞來了解原生國社會? 03 廣播 說明:最常看的媒體名稱

Value	Label	Cases	Percentage
RTI		2	<div></div> 15.4%
三立		1	<div></div> 7.7%
中央廣播		1	<div></div> 7.7%
中廣		4	<div></div> 30.8%
中廣新聞網		1	<div></div> 7.7%
教育廣播電台		1	<div></div> 7.7%

Warning: these figures indicate the number of cases found in the data file. They cannot be interpreted as summary statistics of the population of interest.

f16.4: 您通常是從什麼管道的新聞來了解原生國社會? 04 無線電視

Information	[Type= discrete] [Format=numeric] [Range= 0-9] [Missing=*/99]		
Statistics [NW/ W]	[Valid=400 /-] [Invalid=0 /-]		
Value	Label	Cases	Percentage
0	無	328	<div></div> 82.0%
1	有	72	<div></div> 18.0%
9	遺漏值或跳答	0	

Warning: these figures indicate the number of cases found in the data file. They cannot be interpreted as summary statistics of the population of interest.

f16.4.1: 您通常是從什麼管道的新聞來了解原生國社會? 04 無線電視 說明:最常看的媒體名稱

Information	[Type= discrete] [Format=character] [Missing=*]		
Statistics [NW/ W]	[Valid=72 /-] [Invalid=0 /-]		
Value	Label	Cases	Percentage
'中視'		9	<div></div> 12.5%
'台視'		1	<div></div> 1.4%
'同上 2 '		1	<div></div> 1.4%
'民視'		3	<div></div> 4.2%
'華視'		1	<div></div> 1.4%
中視		7	<div></div> 9.7%
中視、華視		1	<div></div> 1.4%
公視		9	<div></div> 12.5%
台視		17	<div></div> 23.6%
台視、民視		1	<div></div> 1.4%
民視		12	<div></div> 16.7%
民視、台視、中視、華視		1	<div></div> 1.4%
華視		8	<div></div> 11.1%
華視、中視、台視		1	<div></div> 1.4%

Warning: these figures indicate the number of cases found in the data file. They cannot be interpreted as summary statistics of the population of interest.

f16.5: 您通常是從什麼管道的新聞來了解原生國社會? 05 有線電視

Information	[Type= discrete] [Format=numeric] [Range= 0-9] [Missing=*/99]		
Statistics [NW/ W]	[Valid=400 /-] [Invalid=0 /-]		
Value	Label	Cases	Percentage
0	無	295	<div></div> 73.8%
1	有	105	<div></div> 26.2%
9	遺漏值或跳答	0	

Warning: these figures indicate the number of cases found in the data file. They cannot be interpreted as summary statistics of the population of interest.

f16.5.1: 您通常是從什麼管道的新聞來了解原生國社會? 05 有線電視 說明: 最常看的媒體名稱

Information	[Type= discrete] [Format=character] [Missing=*]
Statistics [NW/ W]	[Valid=105 /-] [Invalid=0 /-]

Value	Label	Cases	Percentage
'16台.原住民電視台'		1	1.0%
'TVBS'		14	13.3%
'三立'		3	2.9%
'中天 民視 MOD'		1	1.0%
'中天'		3	2.9%
'中天、東森'		1	1.0%
'中天、東森、TVBS'		1	1.0%
'中天新聞台'		1	1.0%
'同上'		1	1.0%
'寰宇 MOD'		1	1.0%
'東森'		2	1.9%
'民視 中天 三立'		1	1.0%
'民視新聞台'		1	1.0%
'非凡新聞台'		1	1.0%
TVBS		32	30.5%
TVBS、東森		1	1.0%
TVBS新聞台		1	1.0%
三立新聞、草地狀元		1	1.0%
中天		4	3.8%
中天新聞台		1	1.0%
公視		5	4.8%
南桃園		2	1.9%
南桃園電視台		1	1.0%
台電視		1	1.0%
新視播		3	2.9%
新視波		5	4.8%
新親播		1	1.0%
東森		7	6.7%
東森、TVBS		4	3.8%
民視		4	3.8%

Warning: these figures indicate the number of cases found in the data file. They cannot be interpreted as summary statistics of the population of interest.

f16.6: 您通常是從什麼管道的新聞來了解原生國社會? 06 衛星電視

Information	[Type= discrete] [Format=numeric] [Range= 0-9] [Missing=*/99]
Statistics [NW/ W]	[Valid=400 /-] [Invalid=0 /-]

Value	Label	Cases	Percentage
0	無	395	98.8%
1	有	5	1.2%
9	遺漏值或跳答	0	

Warning: these figures indicate the number of cases found in the data file. They cannot be interpreted as summary statistics of the population of interest.

# f16.6.1: 您通常是從什麼管道的新聞來了解原生國社會? 06 衛星電視 說明:最常看的媒體名稱			
Information	[Type= discrete] [Format=character] [Missing=*]		
Statistics [NW/ W]	[Valid=5 /-] [Invalid=0 /-]		
Value	Label	Cases	Percentage
'中央 電視台 (大陸)'		1	<div></div> 20.0%
'中央衛視'		1	<div></div> 20.0%
'中央衛視台'		1	<div></div> 20.0%
HBC		2	<div></div> 40.0%
Warning: these figures indicate the number of cases found in the data file. They cannot be interpreted as summary statistics of the population of interest.			
# f16.7: 您通常是從什麼管道的新聞來了解原生國社會? 07 付費隨選視訊(MOD)			
Information	[Type= discrete] [Format=numeric] [Range= 0-9] [Missing=*/99]		
Statistics [NW/ W]	[Valid=400 /-] [Invalid=0 /-]		
Value	Label	Cases	Percentage
0	無	394	<div></div> 98.5%
1	有	6	<div></div> 1.5%
9	遺漏值或跳答	0	
Warning: these figures indicate the number of cases found in the data file. They cannot be interpreted as summary statistics of the population of interest.			
# f16.7.1: 您通常是從什麼管道的新聞來了解原生國社會? 07 付費隨選視訊(MOD) 說明:最常看的媒體名稱			
Information	[Type= discrete] [Format=character] [Missing=*]		
Statistics [NW/ W]	[Valid=6 /-] [Invalid=0 /-]		
Value	Label	Cases	Percentage
'寰宇'		2	<div></div> 33.3%
e電視		1	<div></div> 16.7%
中華電信、中天、東森		1	<div></div> 16.7%
新聞台、蘋果新聞		1	<div></div> 16.7%
華視		1	<div></div> 16.7%
Warning: these figures indicate the number of cases found in the data file. They cannot be interpreted as summary statistics of the population of interest.			

# f16.8: 您通常是從什麼管道的新聞來了解原生國社會? 08 網路			
Information		[Type= discrete] [Format=numeric] [Range= 0-9] [Missing=*/99]	
Statistics [NW/ W]		[Valid=400 /-] [Invalid=0 /-]	
Value	Label	Cases	Percentage
0	無	117	29.2%
1	有	283	70.8%
9	遺漏值或跳答	0	
<i>Warning: these figures indicate the number of cases found in the data file. They cannot be interpreted as summary statistics of the population of interest.</i>			
# f16.8.1: 您通常是從什麼管道的新聞來了解原生國社會? 08 網路 說明: 最常看的媒體名稱			
Information		[Type= discrete] [Format=character] [Missing=*]	
Statistics [NW/ W]		[Valid=283 /-] [Invalid=0 /-]	
Value	Label	Cases	Percentage
'360度網站'		1	0.4%
'BAO MOI (越南媒體'		1	0.4%
'FB'		9	3.2%
'FB. Ban Muon Hen Ho'		1	0.4%
'FB.youtube'		1	0.4%
'FB、GOOGLE'		1	0.4%
'FB、LINE'		1	0.4%
'FB、搜尋'		1	0.4%
'Facebook'		1	0.4%
'GOOGLE'		1	0.4%
'LINE'		1	0.4%
'LINE、FB'		1	0.4%
'MSN'		1	0.4%
'YOUTUBE'		3	1.1%
'Youtube'		1	0.4%
'facebook'		2	0.7%
'google'		8	2.8%
'line new'		1	0.4%
'sina'		1	0.4%
'youtube'		11	3.9%
'youtube.FB'		1	0.4%
'youtube.google'		1	0.4%
'今網'		1	0.4%
'同上'		1	0.4%
'同上 '		1	0.4%
'家人、LINE'		1	0.4%
'微信'		2	0.7%
'微信、騰訊'		1	0.4%
'微博 WECHAT'		1	0.4%
'微博'		1	0.4%
'手機 FB'		1	0.4%

f16.8.1: 您通常是從什麼管道的新聞來了解原生國社會? 08 網路 說明:最常看的媒體名稱

Value	Label	Cases	Percentage
'手機 mobile01.com'		1	0.4%
'手機'		1	0.4%
'手機.FB'		1	0.4%
'手機.sina'		1	0.4%
'搜尋 Facebook'		1	0.4%
'搜尋'		6	2.1%
'無特別'		1	0.4%
'百度'		1	0.4%
'網站 google'		1	0.4%
'蘋果新聞網'		1	0.4%
'雅虎'		1	0.4%
'騰訊'		1	0.4%
'鳳凰'		1	0.4%
FB		33	11.7%
FB、Google		8	2.8%
FB、Line		7	2.5%
FB、Youtube		8	2.8%
Facebook		25	8.8%
Facebook、Line		7	2.5%
Facebook、Line、		1	0.4%
Facebook、Messe		1	0.4%
Facebook、Messe		1	0.4%
Facebook、Youtu		2	0.7%
Fb、Yahoo		8	2.8%
Fe		2	0.7%
Google		25	8.8%
Google、FB		7	2.5%
Line		10	3.5%
Line、Facebook		3	1.1%
Line、Facebook、		1	0.4%
Line、Fb		8	2.8%
Line、Messenger		1	0.4%
Yahoo		21	7.4%
Yahoo、Wechat		1	0.4%
Youtube		3	1.1%
Youtube、FB		9	3.2%
Youtube、Facebo		8	2.8%
google、FB		1	0.4%
微 信、Google、Yal		1	0.4%
東森、Apple		1	0.4%
東森、中天網 路新聞		1	0.4%
臉書		1	0.4%

Warning: these figures indicate the number of cases found in the data file. They cannot be interpreted as summary statistics of the population of interest.

# f16.9: 您通常是從什麼管道的新聞來了解原生國社會? 09 人際傳播			
Information	[Type= discrete] [Format=numeric] [Range= 0-9] [Missing=*/99]		
Statistics [NW/ W]	[Valid=400 /-] [Invalid=0 /-]		
Value	Label	Cases	Percentage
0	無	341	85.2%
1	有	59	14.8%
9	遺漏值或跳答	0	
Warning: these figures indicate the number of cases found in the data file. They cannot be interpreted as summary statistics of the population of interest.			
# f16.9.1: 您通常是從什麼管道的新聞來了解原生國社會? 09 人際傳播 說明: 那些人提供			
Information	[Type= discrete] [Format=character] [Missing=*]		
Statistics [NW/ W]	[Valid=59 /-] [Invalid=0 /-]		
Value	Label	Cases	Percentage
'人與人傳播. 朋友'		1	1.7%
'其他新住民'		2	3.4%
'原生國親戚. 朋友'		1	1.7%
'同鄉'		1	1.7%
'家人'		2	3.4%
'朋友'		3	5.1%
'朋友(大陸朋友)'		1	1.7%
'朋友. 家人'		1	1.7%
'親友'		1	1.7%
'親戚'		1	1.7%
'親朋好友介紹'		1	1.7%
'鄰居'		1	1.7%
'阿姨'		1	1.7%
僱主		1	1.7%
家人、朋友		10	16.9%
家人、老師、同學		1	1.7%
朋友		29	49.2%
配偶		1	1.7%
Warning: these figures indicate the number of cases found in the data file. They cannot be interpreted as summary statistics of the population of interest.			
# f16.10: 您通常是從什麼管道的新聞來了解原生國社會? 10 其他			
Information	[Type= discrete] [Format=numeric] [Range= 0-9] [Missing=*/99]		
Statistics [NW/ W]	[Valid=400 /-] [Invalid=0 /-]		
Value	Label	Cases	Percentage
0	無	393	98.2%
1	有	7	1.8%
9	遺漏值或跳答	0	
Warning: these figures indicate the number of cases found in the data file. They cannot be interpreted as summary statistics of the population of interest.			
# f16.10.1: 您通常是從什麼管道的新聞來了解原生國社會? 10 其他 說明: 最常看的媒體名稱			
Information	[Type= discrete] [Format=character] [Missing=*]		

# f16.10.1: 您通常是從什麼管道的新聞來了解原生國社會? 10 其他 說明:最常看的媒體名稱			
Statistics [NW/ W]	[Valid=7 /-] [Invalid=0 /-]		
Value	Label	Cases	Percentage
'同上'		1	<div></div> 14.3%
各大新聞台節目		1	<div></div> 14.3%
沒有在看		2	<div></div> 28.6%
親友告知		3	<div></div> 42.9%
Warning: these figures indicate the number of cases found in the data file. They cannot be interpreted as summary statistics of the population of interest.			
# f17.1: 在台灣，要了解台灣社會，您最信任哪種新聞來源? 01 報紙			
Information	[Type= discrete] [Format=numeric] [Range= 0-9] [Missing=*/99]		
Statistics [NW/ W]	[Valid=400 /-] [Invalid=0 /-]		
Value	Label	Cases	Percentage
0	無	309	<div></div> 77.2%
1	有	91	<div></div> 22.8%
9	遺漏值或跳答	0	
Warning: these figures indicate the number of cases found in the data file. They cannot be interpreted as summary statistics of the population of interest.			
# f17.1.1: 在台灣，要了解台灣社會，您最信任哪種新聞來源? 01 報紙 說明:最常看的媒體名稱			
Information	[Type= discrete] [Format=character] [Missing=*]		
Statistics [NW/ W]	[Valid=91 /-] [Invalid=0 /-]		
Value	Label	Cases	Percentage
'1蘋果日報'		1	<div></div> 1.1%
'中國日報 3'		2	<div></div> 2.2%
'中國時報 2'		1	<div></div> 1.1%
'中國時報'		1	<div></div> 1.1%
'中國時報1'		1	<div></div> 1.1%
'中國時報2'		1	<div></div> 1.1%
'中國時報3'		1	<div></div> 1.1%
'中國時報、旺報3'		1	<div></div> 1.1%
'中時'		1	<div></div> 1.1%
'同上2'		1	<div></div> 1.1%
'同上 '		1	<div></div> 1.1%
'旺報'		1	<div></div> 1.1%
'皆可(中國時報)2'		1	<div></div> 1.1%
'聯合 1'		1	<div></div> 1.1%
'聯合報'		1	<div></div> 1.1%
'聯合報1'		1	<div></div> 1.1%
'聯合報2'		1	<div></div> 1.1%
'自由 1'		1	<div></div> 1.1%
'自由時報 2'		1	<div></div> 1.1%
'自由時報.榮民周報1'		1	<div></div> 1.1%
'自由時報1'		1	<div></div> 1.1%
'自由時報2'		1	<div></div> 1.1%
'蘋果 1'		3	<div></div> 3.3%

f17.1.1: 在台灣，要了解台灣社會，您最信任哪種新聞來源? 01 報紙 說明:最常看的媒體名稱

Value	Label	Cases	Percentage
'蘋果.中時3'		1	1.1%
'蘋果、中時3'		1	1.1%
'蘋果日報 1'		2	2.2%
'蘋果日報1'		1	1.1%
中國時報		19	20.9%
中國時報、四方		5	5.5%
四方報		9	9.9%
聯合		5	5.5%
聯合報		11	12.1%
自由時報		7	7.7%
蘋果		4	4.4%

Warning: these figures indicate the number of cases found in the data file. They cannot be interpreted as summary statistics of the population of interest.

f17.2: 在台灣，要了解台灣社會，您最信任哪種新聞來源? 02 雜誌

Information	[Type= discrete] [Format=numeric] [Range= 0-9] [Missing=*/99]		
Statistics [NW/ W]	[Valid=400 /-] [Invalid=0 /-]		
Value	Label	Cases	Percentage
0	無	390	97.5%
1	有	10	2.5%
9	遺漏值或跳答	0	

Warning: these figures indicate the number of cases found in the data file. They cannot be interpreted as summary statistics of the population of interest.

f17.2.1: 在台灣，要了解台灣社會，您最信任哪種新聞來源? 02 雜誌 說明:最常看的媒體名稱

Information	[Type= discrete] [Format=character] [Missing=*]		
Statistics [NW/ W]	[Valid=10 /-] [Invalid=0 /-]		
Value	Label	Cases	Percentage
'同上1'		1	10.0%
News 98		1	10.0%
Taiwan我來了、南國好姐妹		1	10.0%
Viet Nam		1	10.0%
商業周刊		2	20.0%
四方報		2	20.0%
天下雜誌		2	20.0%

Warning: these figures indicate the number of cases found in the data file. They cannot be interpreted as summary statistics of the population of interest.

f17.3: 在台灣，要了解台灣社會，您最信任哪種新聞來源? 03 廣播

Information	[Type= discrete] [Format=numeric] [Range= 0-9] [Missing=*/99]		
Statistics [NW/ W]	[Valid=400 /-] [Invalid=0 /-]		
Value	Label	Cases	Percentage
0	無	376	94.0%
1	有	24	6.0%
9	遺漏值或跳答	0	

Warning: these figures indicate the number of cases found in the data file. They cannot be interpreted as summary statistics of the population of interest.

# f17.3.1: 在台灣，要了解台灣社會，您最信任哪種新聞來源? 03 廣播 說明:最常看的媒體名稱			
Information	[Type= discrete] [Format=character] [Missing=*]		
Statistics [NW/ W]	[Valid=24 /-] [Invalid=0 /-]		
Value	Label	Cases	Percentage
'Fm90.9'		1	<div><div></div></div> 4.2%
'中廣、飛碟2'		1	<div><div></div></div> 4.2%
'忘記1'		1	<div><div></div></div> 4.2%
'警廣'		1	<div><div></div></div> 4.2%
'飛碟 3'		1	<div><div></div></div> 4.2%
News 98		5	<div><div></div></div> 20.8%
RTI		2	<div><div></div></div> 8.3%
中央廣播		6	<div><div></div></div> 25.0%
警廣		2	<div><div></div></div> 8.3%
飛碟		4	<div><div></div></div> 16.7%
Warning: these figures indicate the number of cases found in the data file. They cannot be interpreted as summary statistics of the population of interest.			
# f17.4: 在台灣，要了解台灣社會，您最信任哪種新聞來源? 04 無線電視			
Information	[Type= discrete] [Format=numeric] [Range= 0-9] [Missing=*/99]		
Statistics [NW/ W]	[Valid=400 /-] [Invalid=0 /-]		
Value	Label	Cases	Percentage
0	無	289	<div><div></div></div> 72.2%
1	有	111	<div><div></div></div> 27.8%
9	遺漏值或跳答	0	
Warning: these figures indicate the number of cases found in the data file. They cannot be interpreted as summary statistics of the population of interest.			
# f17.4.1: 在台灣，要了解台灣社會，您最信任哪種新聞來源? 04 無線電視 說明:最常看的媒體名稱			
Information	[Type= discrete] [Format=character] [Missing=*]		
Statistics [NW/ W]	[Valid=111 /-] [Invalid=0 /-]		
Value	Label	Cases	Percentage
'中視 1'		2	<div><div></div></div> 1.8%
'中視 2'		1	<div><div></div></div> 0.9%
'中視.台視 2'		1	<div><div></div></div> 0.9%
'中視.華視'		1	<div><div></div></div> 0.9%
'中視1'		2	<div><div></div></div> 1.8%
'中視2'		1	<div><div></div></div> 0.9%
'中視3'		2	<div><div></div></div> 1.8%
'中視、華視、台視2'		1	<div><div></div></div> 0.9%
'公視 華視 1'		1	<div><div></div></div> 0.9%
'公視2'		1	<div><div></div></div> 0.9%
'台視2'		1	<div><div></div></div> 0.9%
'台視、中視1'		1	<div><div></div></div> 0.9%
'忘記2'		1	<div><div></div></div> 0.9%
'民視 2'		1	<div><div></div></div> 0.9%
'民視1'		2	<div><div></div></div> 1.8%
'民視2'		2	<div><div></div></div> 1.8%
'華視3'		1	<div><div></div></div> 0.9%

f17.4.1: 在台灣，要了解台灣社會，您最信任哪種新聞來源? 04 無線電視 說明:最常看的媒體名稱

Value	Label	Cases	Percentage
' 2 '		1	0.9%
中視		22	19.8%
中視、公視		11	9.9%
公視		22	19.8%
台視		10	9.0%
台視1		1	0.9%
民視		11	9.9%
華視		11	9.9%

Warning: these figures indicate the number of cases found in the data file. They cannot be interpreted as summary statistics of the population of interest.

f17.5: 在台灣，要了解台灣社會，您最信任哪種新聞來源? 05 有線電視

Information	[Type= discrete] [Format=numeric] [Range= 0-9] [Missing=*/99]
Statistics [NW/ W]	[Valid=400 /-] [Invalid=0 /-]

Value	Label	Cases	Percentage
0	無	209	52.2%
1	有	191	47.8%
9	遺漏值或跳答	0	

Warning: these figures indicate the number of cases found in the data file. They cannot be interpreted as summary statistics of the population of interest.

f17.5.1: 在台灣，要了解台灣社會，您最信任哪種新聞來源? 05 有線電視 說明:最常看的媒體名稱

Information	[Type= discrete] [Format=character] [Missing=*]
Statistics [NW/ W]	[Valid=191 /-] [Invalid=0 /-]

Value	Label	Cases	Percentage
'2TVBS'		1	0.5%
'TVBS 1'		1	0.5%
'TVBS 2'		3	1.6%
'TVBS 三立 1'		1	0.5%
'TVBS'		7	3.7%
'TVBS1'		2	1.0%
'TVBS2'		2	1.0%
'TVBS3'		1	0.5%
'TVBS、東森1'		2	1.0%
'TVBS、東森、中天1'		1	0.5%
'TVBS、華視、公視1'		1	0.5%
'TVBS新聞台'		1	0.5%
'tvbs1'		1	0.5%
'三立 1'		2	1.0%
'三立 2'		1	0.5%
'三立'		1	0.5%
'三立1'		2	1.0%
'三立電視台 1'		1	0.5%
'中天 1'		1	0.5%
'中天 2'		1	0.5%
'中天 民視 mod 1'		1	0.5%

f17.5.1: 在台灣，要了解台灣社會，您最信任哪種新聞來源? 05 有線電視 說明:最常看的媒體名稱

Value	Label	Cases	Percentage
'中天1'		1	0.5%
'中天2'		1	0.5%
'中天新聞台 2'		1	0.5%
'中天新聞台1'		1	0.5%
'中視1'		1	0.5%
'任何新聞網 (T V B)3'		1	0.5%
'同上1'		1	0.5%
'壹電台'		1	0.5%
'寰宇 MOD 3'		1	0.5%
'東森'		3	1.6%
'東森.三立2'		1	0.5%
'東森3'		1	0.5%
'東森、中天2'		1	0.5%
'東森新聞台2'		1	0.5%
'東森電視台2'		1	0.5%
'民視 中天 三 立 2'		1	0.5%
'非凡電視台 3'		1	0.5%
BCC		12	6.3%
TVBS		57	29.8%
TVBS、東森		1	0.5%
TVBS、東森、 中天		1	0.5%
TVBS新聞台		1	0.5%
中天		29	15.2%
中天2		1	0.5%
中天、TVBS		8	4.2%
中視		1	0.5%
台視		1	0.5%
壹電視		12	6.3%
新視播		2	1.0%
新親播		1	0.5%
東森		1	0.5%
東森、TVBS		9	4.7%
民視、中視		1	0.5%

Warning: these figures indicate the number of cases found in the data file. They cannot be interpreted as summary statistics of the population of interest.

f17.6: 在台灣，要了解台灣社會，您最信任哪種新聞來源? 06 衛星電視

Information	[Type= discrete] [Format=numeric] [Range= 0-9] [Missing=*/99]		
Statistics [NW/ W]	[Valid=400 /-] [Invalid=0 /-]		
Value	Label	Cases	Percentage
0	無	396	99.0%
1	有	4	1.0%
9	遺漏值或跳答	0	

Warning: these figures indicate the number of cases found in the data file. They cannot be interpreted as summary statistics of the population of interest.

#f17.6.1: 在台灣，要了解台灣社會，您最信任哪種新聞來源? 06 衛星電視 說明:最常看的媒體名稱				
Information		[Type= discrete] [Format=character] [Missing=*]		
Statistics [NW/ W]		[Valid=4 /-] [Invalid=0 /-]		
Value	Label	Cases	Percentage	
'GTV 2'		1	<div></div>	25.0%
'中央衛視台3'		1	<div></div>	25.0%
中天		1	<div></div>	25.0%
東森		1	<div></div>	25.0%
Warning: these figures indicate the number of cases found in the data file. They cannot be interpreted as summary statistics of the population of interest.				
# f17.7: 在台灣，要了解台灣社會，您最信任哪種新聞來源? 07 付費隨選視訊(MOD)				
Information		[Type= discrete] [Format=numeric] [Range= 0-9] [Missing=*/99]		
Statistics [NW/ W]		[Valid=400 /-] [Invalid=0 /-]		
Value	Label	Cases	Percentage	
0	無	391	<div></div>	97.8%
1	有	9	<div></div>	2.2%
9	遺漏值或跳答	0		
Warning: these figures indicate the number of cases found in the data file. They cannot be interpreted as summary statistics of the population of interest.				
# f17.7.1: 在台灣，要了解台灣社會，您最信任哪種新聞來源? 07 付費隨選視訊(MOD) 說明:最常看的媒體名稱				
Information		[Type= discrete] [Format=character] [Missing=*]		
Statistics [NW/ W]		[Valid=9 /-] [Invalid=0 /-]		
Value	Label	Cases	Percentage	
'LNN'		1	<div></div>	11.1%
'壹電視'		1	<div></div>	11.1%
'寰宇'		1	<div></div>	11.1%
'越南新聞'		1	<div></div>	11.1%
'D 壹電視'		1	<div></div>	11.1%
壹電視		2	<div></div>	22.2%
太多台		1	<div></div>	11.1%
寰宇		1	<div></div>	11.1%
Warning: these figures indicate the number of cases found in the data file. They cannot be interpreted as summary statistics of the population of interest.				
# f17.8: 在台灣，要了解台灣社會，您最信任哪種新聞來源? 08 網路				
Information		[Type= discrete] [Format=numeric] [Range= 0-9] [Missing=*/99]		
Statistics [NW/ W]		[Valid=400 /-] [Invalid=0 /-]		
Value	Label	Cases	Percentage	
0	無	202	<div></div>	50.5%
1	有	198	<div></div>	49.5%
9	遺漏值或跳答	0		
Warning: these figures indicate the number of cases found in the data file. They cannot be interpreted as summary statistics of the population of interest.				
# f17.8.1: 在台灣，要了解台灣社會，您最信任哪種新聞來源? 08 網路 說明:最常看的媒體名稱				
Information		[Type= discrete] [Format=character] [Missing=*]		
Statistics [NW/ W]		[Valid=198 /-] [Invalid=0 /-]		
Value	Label	Cases	Percentage	
'3BAO M01 (越南媒體'		1	<div></div>	0.5%

f17.8.1: 在台灣，要了解台灣社會，您最信任哪種新聞來源？ 08 網路 說明:最常看的媒體名稱

Value	Label	Cases	Percentage
'FACEBOOK 2'		1	0.5%
'FB 1'		1	0.5%
'FB YAHOO1'		1	0.5%
'FB1'		5	2.5%
'FB2'		1	0.5%
'FB、GOOGLE1'		1	0.5%
'FB、LINE'		2	1.0%
'FB、搜尋1'		1	0.5%
'GOOGLE 3'		1	0.5%
'GOOGLE2'		1	0.5%
'LINE、FB2'		1	0.5%
'Line new 1'		1	0.5%
'MSN 2'		1	0.5%
'YAHOO'		1	0.5%
'YAHOO2'		1	0.5%
'Youtube 1'		1	0.5%
'facebook1'		1	0.5%
'google 1'		1	0.5%
'google1'		4	2.0%
'google2'		1	0.5%
'google3'		1	0.5%
'goolge1'		1	0.5%
'yahoo 2'		1	0.5%
'youtube 1'		2	1.0%
'youtube 2'		3	1.5%
'youtube 手機'		1	0.5%
'youtube'		3	1.5%
'youtube.FB 2'		1	0.5%
'youtube2'		2	1.0%
'youtube3'		1	0.5%
'同上2'		1	0.5%
'同上3'		1	0.5%
'同上 '		1	0.5%
'奇摩'		1	0.5%
'家人LINE1'		1	0.5%
'微信1'		1	0.5%
'手機 mobile01.com 2'		1	0.5%
'手機.sina 2'		1	0.5%
'手機1'		1	0.5%
'搜尋 1'		1	0.5%
'搜尋 2'		1	0.5%
'搜尋 facebook 1'		1	0.5%
'搜尋'		1	0.5%
'搜尋1'		1	0.5%

f17.8.1: 在台灣，要了解台灣社會，您最信任哪種新聞來源? 08 網路 說明:最常看的媒體名稱

Value	Label	Cases	Percentage
'搜尋2'		1	0.5%
'搜索1'		1	0.5%
'雅虎 3'		1	0.5%
FB		12	6.1%
FB、Line		4	2.0%
FB、Youtube、Li		4	2.0%
Facebook		33	16.7%
Facebook、Goog		4	2.0%
Facebook、Line		4	2.0%
Facebook、Line、		5	2.5%
Facebook、Line、		4	2.0%
Fe		10	5.1%
Google		5	2.5%
Google、Facebo		5	2.5%
Line		8	4.0%
Line、Fb		4	2.0%
Wechat		4	2.0%
Yahoo		8	4.0%
Youtube		14	7.1%
Youtube、FB		4	2.0%
公視		4	2.0%

Warning: these figures indicate the number of cases found in the data file. They cannot be interpreted as summary statistics of the population of interest.

f17.9: 在台灣，要了解台灣社會，您最信任哪種新聞來源? 09 人際傳播

Information	[Type= discrete] [Format=numeric] [Range= 0-9] [Missing=*/99]
Statistics [NW/ W]	[Valid=400 /-] [Invalid=0 /-]

Value	Label	Cases	Percentage
0	無	350	87.5%
1	有	50	12.5%
9	遺漏值或跳答	0	

Warning: these figures indicate the number of cases found in the data file. They cannot be interpreted as summary statistics of the population of interest.

f17.9.1: 在台灣，要了解台灣社會，您最信任哪種新聞來源? 09 人際傳播 說明:那些人提供

Information	[Type= discrete] [Format=character] [Missing=*]
Statistics [NW/ W]	[Valid=50 /-] [Invalid=0 /-]

Value	Label	Cases	Percentage
'人與人傳播、朋友 1'		1	2.0%
'先生 1'		1	2.0%
'婆婆媽們3'		1	2.0%
'家人1'		1	2.0%
'家人朋友 2'		1	2.0%
'朋友 1'		1	2.0%
'朋友、家人 1'		1	2.0%
'朋友2'		4	8.0%
'親友1'		1	2.0%

f17.9.1: 在台灣，要了解台灣社會，您最信任哪種新聞來源? **09** 人際傳播 說明:那些人提供

Value	Label	Cases	Percentage
'親朋好友 2'		1	<div><div></div></div> 2.0%
'鄰居'		1	<div><div></div></div> 2.0%
同事		2	<div><div></div></div> 4.0%
娘機		2	<div><div></div></div> 4.0%
媽媽		2	<div><div></div></div> 4.0%
家人		6	<div><div></div></div> 12.0%
家人、朋友		4	<div><div></div></div> 8.0%
朋友		7	<div><div></div></div> 14.0%
朋友 ³		1	<div><div></div></div> 2.0%
親友		12	<div><div></div></div> 24.0%

Warning: these figures indicate the number of cases found in the data file. They cannot be interpreted as summary statistics of the population of interest.

f17.10: 在台灣，要了解台灣社會，您最信任哪種新聞來源? **10** 其他

Information	[Type= discrete] [Format=numeric] [Range= 0-9] [Missing=*/99]
Statistics [NW/ W]	[Valid=400 /-] [Invalid=0 /-]

Value	Label	Cases	Percentage
0	無	389	<div><div></div></div> 97.2%
1	有	11	<div><div></div></div> 2.8%
9	遺漏值或跳答	0	

Warning: these figures indicate the number of cases found in the data file. They cannot be interpreted as summary statistics of the population of interest.

f17.10.1: 在台灣，要了解台灣社會，您最信任哪種新聞來源? **10** 其他 說明:最常看的媒體名稱

Information	[Type= discrete] [Format=character] [Missing=*]
Statistics [NW/ W]	[Valid=11 /-] [Invalid=0 /-]

Value	Label	Cases	Percentage
'沒有'		2	<div><div></div></div> 18.2%
'無意見'		1	<div><div></div></div> 9.1%
'都不信任'		1	<div><div></div></div> 9.1%
'都不相信'		1	<div><div></div></div> 9.1%
不想了解		1	<div><div></div></div> 9.1%
不清楚		1	<div><div></div></div> 9.1%
沒有		1	<div><div></div></div> 9.1%
都不信任		3	<div><div></div></div> 27.3%

Warning: these figures indicate the number of cases found in the data file. They cannot be interpreted as summary statistics of the population of interest.

f18.1: 在台灣，要了解原生國社會，您最信任哪種新聞來源? **01** 報紙

Information	[Type= discrete] [Format=numeric] [Range= 0-9] [Missing=*/99]
Statistics [NW/ W]	[Valid=400 /-] [Invalid=0 /-]

Value	Label	Cases	Percentage
0	無	326	<div><div></div></div> 81.5%
1	有	74	<div><div></div></div> 18.5%
9	遺漏值或跳答	0	

Warning: these figures indicate the number of cases found in the data file. They cannot be interpreted as summary statistics of the population of interest.

f18.1.1: 在台灣，要了解原生國社會，您最信任哪種新聞來源? **01** 報紙 說明:最常看的媒體名稱

Information	[Type= discrete] [Format=character] [Missing=*]
Statistics [NW/ W]	[Valid=74 /-] [Invalid=0 /-]

f18.1.1: 在台灣，要了解原生國社會，您最信任哪種新聞來源? 01 報紙 說明:最常看的媒體名稱

Value	Label	Cases	Percentage
'ITouI TRE (越南媒體'		1	1.4%
'中國日報 3'		1	1.4%
'中國時報 1'		1	1.4%
'中國時報1'		1	1.4%
'中國時報2'		1	1.4%
'中國時報3'		1	1.4%
'中國時報、旺報3'		1	1.4%
'中時 3'		1	1.4%
'中時'		1	1.4%
'中時1'		1	1.4%
'同上'		1	1.4%
'同上1'		1	1.4%
'旺報'		1	1.4%
'經濟日報'		1	1.4%
'聯合 1'		1	1.4%
'聯合報1'		1	1.4%
'聯合報2'		1	1.4%
'聯合報3'		1	1.4%
'自由 1'		1	1.4%
'自由 3'		1	1.4%
'自由時報1'		1	1.4%
'自由時報2'		2	2.7%
'蘋果 1'		3	4.1%
'蘋果.中時'		1	1.4%
'蘋果2'		1	1.4%
'蘋果日報'		1	1.4%
'蘋果日報2'		1	1.4%
中國時報		17	23.0%
中國時報、四方		1	1.4%
中國時報、自由時報		1	1.4%
四方報		4	5.4%
四方報、自由時報		1	1.4%
聯合報		9	12.2%
聯合晚報		1	1.4%
自由時報		9	12.2%
蘋果		1	1.4%

Warning: these figures indicate the number of cases found in the data file. They cannot be interpreted as summary statistics of the population of interest.

f18.2: 在台灣，要了解原生國社會，您最信任哪種新聞來源? 02 雜誌

Information	[Type= discrete] [Format=numeric] [Range= 0-9] [Missing=*/99]
Statistics [NW/ W]	[Valid=400 /-] [Invalid=0 /-]

f18.2: 在台灣，要了解原生國社會，您最信任哪種新聞來源? 02 雜誌

Value	Label	Cases	Percentage
0	無	388	<div><div></div></div> 97.0%
1	有	12	<div><div></div></div> 3.0%
9	遺漏值或跳答	0	

Warning: these figures indicate the number of cases found in the data file. They cannot be interpreted as summary statistics of the population of interest.

f18.2.1: 在台灣，要了解原生國社會，您最信任哪種新聞來源? 02 雜誌 說明:最常看的媒體名稱

Information	[Type= discrete] [Format=character] [Missing=*]
Statistics [NW/ W]	[Valid=13 /-] [Invalid=0 /-]

Value	Label	Cases	Percentage
'商周'		1	<div><div></div></div> 7.7%
Momo		2	<div><div></div></div> 15.4%
壹週刊		5	<div><div></div></div> 38.5%
天下雜誌		1	<div><div></div></div> 7.7%
時代週刊		1	<div><div></div></div> 7.7%
親子雜誌		2	<div><div></div></div> 15.4%
都看		1	<div><div></div></div> 7.7%

Warning: these figures indicate the number of cases found in the data file. They cannot be interpreted as summary statistics of the population of interest.

f18.3: 在台灣，要了解原生國社會，您最信任哪種新聞來源? 03 廣播

Information	[Type= discrete] [Format=numeric] [Range= 0-9] [Missing=*/99]
Statistics [NW/ W]	[Valid=400 /-] [Invalid=0 /-]

Value	Label	Cases	Percentage
0	無	384	<div><div></div></div> 96.0%
1	有	16	<div><div></div></div> 4.0%
9	遺漏值或跳答	0	

Warning: these figures indicate the number of cases found in the data file. They cannot be interpreted as summary statistics of the population of interest.

f18.3.1: 在台灣，要了解原生國社會，您最信任哪種新聞來源? 03 廣播 說明:最常看的媒體名稱

Information	[Type= discrete] [Format=character] [Missing=*]
Statistics [NW/ W]	[Valid=16 /-] [Invalid=0 /-]

Value	Label	Cases	Percentage
'寶島聯網 2'		1	<div><div></div></div> 6.2%
'忘記1'		1	<div><div></div></div> 6.2%
VISION Thai		3	<div><div></div></div> 18.8%
中廣		6	<div><div></div></div> 37.5%
幸福時光		1	<div><div></div></div> 6.2%
幸福聯合國		1	<div><div></div></div> 6.2%
微笑時刻		1	<div><div></div></div> 6.2%
我在台灣你好嗎		2	<div><div></div></div> 12.5%

Warning: these figures indicate the number of cases found in the data file. They cannot be interpreted as summary statistics of the population of interest.

f18.4: 在台灣，要了解原生國社會，您最信任哪種新聞來源? 04 無線電視

Information	[Type= discrete] [Format=numeric] [Range= 0-9] [Missing=*/99]
Statistics [NW/ W]	[Valid=400 /-] [Invalid=0 /-]

f18.4: 在台灣，要了解原生國社會，您最信任哪種新聞來源? 04 無線電視

Value	Label	Cases	Percentage
0	無	334	83.5%
1	有	66	16.5%
9	遺漏值或跳答	0	

Warning: these figures indicate the number of cases found in the data file. They cannot be interpreted as summary statistics of the population of interest.

f18.4.1: 在台灣，要了解原生國社會，您最信任哪種新聞來源? 04 無線電視 說明:最常看的媒體名稱

Information	[Type= discrete] [Format=character] [Missing=*]
Statistics [NW/ W]	[Valid=66 /-] [Invalid=0 /-]

Value	Label	Cases	Percentage
'中天1'		1	1.5%
'中視 3'		1	1.5%
'中視'		1	1.5%
'中視2'		3	4.5%
'中視3'		1	1.5%
'中視、華視 1'		1	1.5%
'中視、華視、台視2'		1	1.5%
'台視3'		1	1.5%
'台視、中視1'		1	1.5%
'忘記2'		1	1.5%
'民視 2'		1	1.5%
'民視2'		1	1.5%
'華視3'		1	1.5%
中視		15	22.7%
中視1		1	1.5%
中視、公視		1	1.5%
公視		10	15.2%
公視2		1	1.5%
台視		9	13.6%
台視、中視		1	1.5%
民視		6	9.1%
民視1		1	1.5%
華視		6	9.1%

Warning: these figures indicate the number of cases found in the data file. They cannot be interpreted as summary statistics of the population of interest.

f18.5: 在台灣，要了解原生國社會，您最信任哪種新聞來源? 05 有線電視

Information	[Type= discrete] [Format=numeric] [Range= 0-9] [Missing=*/99]
Statistics [NW/ W]	[Valid=400 /-] [Invalid=0 /-]

Value	Label	Cases	Percentage
0	無	281	70.2%
1	有	119	29.8%
9	遺漏值或跳答	0	

Warning: these figures indicate the number of cases found in the data file. They cannot be interpreted as summary statistics of the population of interest.

f18.5.1: 在台灣，要了解原生國社會，您最信任哪種新聞來源? 05 有線電視 說明:最常看的媒體名稱

Information	[Type= discrete] [Format=character] [Missing=*]
-------------	---

f18.5.1: 在台灣，要了解原生國社會，您最信任哪種新聞來源? 05 有線電視 說明:最常看的媒體名稱

Statistics [NW/ W]

[Valid=119 /-] [Invalid=0 /-]

Value	Label	Cases	Percentage
'2HTV (越南媒體'		1	0.8%
'TVBS 1'		4	3.4%
'TVBS 2'		2	1.7%
'TVBS 三立 1'		1	0.8%
'TVBS1'		1	0.8%
'TVBS2'		5	4.2%
'TVBS3'		1	0.8%
'discovery'		1	0.8%
'tvbs 1'		1	0.8%
'三立 2'		1	0.8%
'三立1'		2	1.7%
'三立3'		1	0.8%
'中天 2'		1	0.8%
'中天 三立 民視 2'		1	0.8%
'中天 民視 MOD 1'		1	0.8%
'中天、東森'		1	0.8%
'同上2'		1	0.8%
'寰宇 MOD 3'		1	0.8%
'東森'		1	0.8%
'東森、中天2'		1	0.8%
'東森新聞台2'		1	0.8%
'東森電視3'		1	0.8%
'無'		1	0.8%
'非凡新聞台 3'		1	0.8%
TVBS		26	21.8%
三立		5	4.2%
中天		20	16.8%
中天、東森		2	1.7%
中天新聞		3	2.5%
壹電視		4	3.4%
壹電視、中天		2	1.7%
年代		5	4.2%
新視播		2	1.7%
新親播		1	0.8%
東森		7	5.9%
東森新聞台		5	4.2%
民視		2	1.7%
民視、三立		2	1.7%

Warning: these figures indicate the number of cases found in the data file. They cannot be interpreted as summary statistics of the population of interest.

f18.6: 在台灣，要了解原生國社會，您最信任哪種新聞來源? 06 衛星電視

Information

[Type= discrete] [Format=numeric] [Range= 0-9] [Missing=*/99]

# f18.6: 在台灣，要了解原生國社會，您最信任哪種新聞來源? 06 衛星電視			
Statistics [NW/ W]		[Valid=400 /-] [Invalid=0 /-]	
Value	Label	Cases	Percentage
0	無	394	98.5%
1	有	6	1.5%
9	遺漏值或跳答	0	
Warning: these figures indicate the number of cases found in the data file. They cannot be interpreted as summary statistics of the population of interest.			
# f18.6.1: 在台灣，要了解原生國社會，您最信任哪種新聞來源? 06 衛星電視 說明:最常看的媒體名稱			
Information		[Type= discrete] [Format=character] [Missing=*]	
Statistics [NW/ W]		[Valid=6 /-] [Invalid=0 /-]	
Value	Label	Cases	Percentage
'3VTV (越南媒體'		1	16.7%
'GTV 2'		1	16.7%
'中央 電視台 (大陸)'		1	16.7%
'中央 電視台1'		1	16.7%
'中央衛視'		1	16.7%
'中央衛視台3'		1	16.7%
Warning: these figures indicate the number of cases found in the data file. They cannot be interpreted as summary statistics of the population of interest.			
# f18.7: 在台灣，要了解原生國社會，您最信任哪種新聞來源? 07 付費隨選視訊(MOD)			
Information		[Type= discrete] [Format=numeric] [Range= 0-9] [Missing=*/99]	
Statistics [NW/ W]		[Valid=400 /-] [Invalid=0 /-]	
Value	Label	Cases	Percentage
0	無	391	97.8%
1	有	9	2.2%
9	遺漏值或跳答	0	
Warning: these figures indicate the number of cases found in the data file. They cannot be interpreted as summary statistics of the population of interest.			
# f18.7.1: 在台灣，要了解原生國社會，您最信任哪種新聞來源? 07 付費隨選視訊(MOD) 說明:最常看的媒體名稱			
Information		[Type= discrete] [Format=character] [Missing=*]	
Statistics [NW/ W]		[Valid=9 /-] [Invalid=0 /-]	
Value	Label	Cases	Percentage
'MOD 1'		1	11.1%
'壹電視2'		1	11.1%
'寰宇1'		1	11.1%
e電視		1	11.1%
壹電視		3	33.3%
寰宇新聞台、蘋果新聞		1	11.1%
華視		1	11.1%
Warning: these figures indicate the number of cases found in the data file. They cannot be interpreted as summary statistics of the population of interest.			
# f18.8: 在台灣，要了解原生國社會，您最信任哪種新聞來源? 08 網路			
Information		[Type= discrete] [Format=numeric] [Range= 0-9] [Missing=*/99]	
Statistics [NW/ W]		[Valid=400 /-] [Invalid=0 /-]	

f18.8: 在台灣，要了解原生國社會，您最信任哪種新聞來源? 08 網路

Value	Label	Cases	Percentage
0	無	148	<div></div> 37.0%
1	有	252	<div></div> 63.0%
9	遺漏值或跳答	0	

Warning: these figures indicate the number of cases found in the data file. They cannot be interpreted as summary statistics of the population of interest.

f18.8.1: 在台灣，要了解原生國社會，您最信任哪種新聞來源? 08 網路 說明:最常看的媒體名稱

Information	[Type= discrete] [Format=character] [Missing=*]
Statistics [NW/ W]	[Valid=253 /-] [Invalid=0 /-]

Value	Label	Cases	Percentage
'IBAO M01 (越南媒體'		1	<div></div> 0.4%
'FACEBOOK 1'		1	<div></div> 0.4%
'FB 1'		1	<div></div> 0.4%
'FB YAHOO1'		1	<div></div> 0.4%
'FB1'		4	<div></div> 1.6%
'FB2'		2	<div></div> 0.8%
'FB、GOOGLE1'		1	<div></div> 0.4%
'FB、LINE'		1	<div></div> 0.4%
'FB、LINE'2		1	<div></div> 0.4%
'FB、搜尋1'		1	<div></div> 0.4%
'GOOGLE 1'		1	<div></div> 0.4%
'GOOGLE2'		1	<div></div> 0.4%
'LINE、FB2'		1	<div></div> 0.4%
'Line new 1'		1	<div></div> 0.4%
'MSN 2'		1	<div></div> 0.4%
'YAHOO'		1	<div></div> 0.4%
'YAHOO2'		1	<div></div> 0.4%
'Youtube 2'		1	<div></div> 0.4%
'facebook1'		1	<div></div> 0.4%
'google 1'		1	<div></div> 0.4%
'google1'		6	<div></div> 2.4%
'goolge1'		1	<div></div> 0.4%
'yahoo 2'		1	<div></div> 0.4%
'youtube 1'		2	<div></div> 0.8%
'youtube 2'		2	<div></div> 0.8%
'youtube 3'		1	<div></div> 0.4%
'youtube 手機'		1	<div></div> 0.4%
'youtube'		3	<div></div> 1.2%
'youtube.FB 1'		1	<div></div> 0.4%
'youtube1'		1	<div></div> 0.4%
'youtube2'		1	<div></div> 0.4%
'youtube3'		1	<div></div> 0.4%
'同上3'		2	<div></div> 0.8%
'同上 '		1	<div></div> 0.4%
'大紀元1'		1	<div></div> 0.4%

f18.8.1: 在台灣，要了解原生國社會，您最信任哪種新聞來源？ 08 網路 說明：最常看的媒體名稱

Value	Label	Cases	Percentage
'奇摩2'		1	0.4%
'家人LINE1'		1	0.4%
'微信1'		1	0.4%
'手機 mobile01.com 3'		1	0.4%
'手機.sina 3'		1	0.4%
'手機1'		1	0.4%
'搜尋 1'		1	0.4%
'搜尋 3'		1	0.4%
'搜尋 facebook 1'		1	0.4%
'搜尋'		1	0.4%
'搜尋1'		1	0.4%
'搜尋3'		1	0.4%
'搜索1'		1	0.4%
'雅虎 2'		1	0.4%
BBC		1	0.4%
FB		25	9.9%
FB、Google		2	0.8%
FB、Google、Yah		1	0.4%
FB、Line		4	1.6%
FB、Line、Goog		1	0.4%
FB、Youtube、K		1	0.4%
FB、Youtube、L		1	0.4%
FB、微信、微 博、頭條		1	0.4%
Facebook		40	15.8%
Facebook、Goog		1	0.4%
Facebook、Goog		1	0.4%
Facebook、Line		8	3.2%
Facebook、Line		2	0.8%
Facebook、Line		1	0.4%
Facebook、Messe		1	0.4%
Google		28	11.1%
Google、FB		1	0.4%
LINE		1	0.4%
Line		3	1.2%
Line3		1	0.4%
Line、FB		1	0.4%
Line、Facebook		2	0.8%
Line、Facebook		1	0.4%
Line、Fb		1	0.4%
Line、Messenger		1	0.4%
Line、Youtube、		1	0.4%
Ptt、網路新聞		1	0.4%
Siamsprot		1	0.4%

f18.8.1: 在台灣，要了解原生國社會，您最信任哪種新聞來源? 08 網路 說明:最常看的媒體名稱

Value	Label	Cases	Percentage
Suara BMI		1	0.4%
Wechat		1	0.4%
Yahoo		10	4.0%
Yahoo.com.un		1	0.4%
Yahoo、FB		1	0.4%
Yahoo、Facebook		1	0.4%
Yahoo、Google		1	0.4%
Yahoo、Wechat		1	0.4%
Yahoo新聞		1	0.4%
Youtube		18	7.1%
Youtube、FB		2	0.8%
Youtube、FB、Tv		1	0.4%
Youtube、Facebo		4	1.6%
Youtube、Posko		1	0.4%
Indosiar News			
Youtube、net		1	0.4%
各大網站			
中廣新聞網		1	0.4%
中廣流行網		1	0.4%
公視		1	0.4%
大紀元		1	0.4%
微信		1	0.4%
微		1	0.4%
信、Google、Ya			
新浪網、大紀		1	0.4%
元、騰訊			
新聞		1	0.4%
臉書		1	0.4%
都看		1	0.4%
都看新聞台		1	0.4%

Warning: these figures indicate the number of cases found in the data file. They cannot be interpreted as summary statistics of the population of interest.

f18.9: 在台灣，要了解原生國社會，您最信任哪種新聞來源? 09 人際傳播

Information	[Type= discrete] [Format=numeric] [Range= 0-9] [Missing=*/99]		
Statistics [NW/ W]	[Valid=400 /-] [Invalid=0 /-]		
Value	Label	Cases	Percentage
0	無	336	84.0%
1	有	64	16.0%
9	遺漏值或跳答	0	

Warning: these figures indicate the number of cases found in the data file. They cannot be interpreted as summary statistics of the population of interest.

f18.9.1: 在台灣，要了解原生國社會，您最信任哪種新聞來源? 09 人際傳播 說明:那些人提供

Information	[Type= discrete] [Format=character] [Missing=*]		
Statistics [NW/ W]	[Valid=64 /-] [Invalid=0 /-]		
Value	Label	Cases	Percentage
'人與人傳播、朋友'		1	1.6%

f18.9.1: 在台灣，要了解原生國社會，您最信任哪種新聞來源? 09 人際傳播 說明: 那些人提供

Value	Label	Cases	Percentage
'先生 1'		1	1.6%
'婆婆媽們3'		1	1.6%
'家人1'		1	1.6%
'家人朋友 1'		1	1.6%
'朋友 2'		1	1.6%
'朋友.家人 1'		1	1.6%
'朋友1'		1	1.6%
'朋友2'		3	4.7%
'親友1'		1	1.6%
'親朋好友 21		1	1.6%
'鄰居'		1	1.6%
同上		1	1.6%
同事		3	4.7%
娘家家人		1	1.6%
媽媽		2	3.1%
家人		5	7.8%
家人、朋友		3	4.7%
朋友		27	42.2%
朋友、家人		1	1.6%
母國家人和朋友		1	1.6%
親友		3	4.7%
配偶		3	4.7%

Warning: these figures indicate the number of cases found in the data file. They cannot be interpreted as summary statistics of the population of interest.

f18.10: 在台灣，要了解原生國社會，您最信任哪種新聞來源? 10 其他

Information	[Type= discrete] [Format=numeric] [Range= 0-9] [Missing=*/99]		
Statistics [NW/ W]	[Valid=400 /-] [Invalid=0 /-]		
Value	Label	Cases	Percentage
0	無	389	97.2%
1	有	11	2.8%
9	遺漏值或跳答	0	

Warning: these figures indicate the number of cases found in the data file. They cannot be interpreted as summary statistics of the population of interest.

















f18.10.1: 在台灣，要了解原生國社會，您最信任哪種新聞來源? 10 其他 說明: 最常看的媒體名稱

Information	[Type= discrete] [Format=character] [Missing=*]		
Statistics [NW/ W]	[Valid=11 /-] [Invalid=0 /-]		
Value	Label	Cases	Percentage
'沒有'		4	36.4%
'都不相信'		2	18.2%
不想了解		1	9.1%
不清楚		1	9.1%
沒有		1	9.1%
都不信任		2	18.2%

Warning: these figures indicate the number of cases found in the data file. They cannot be interpreted as summary statistics of the population of interest.

# f19: 您每週使用網路的情形是?			
Information	[Type= discrete] [Format=numeric] [Range= 1-5] [Missing=*/99]		
Statistics [NW/ W]	[Valid=400 /-] [Invalid=0 /-]		
Value	Label	Cases	Percentage
1	幾乎不上網	12	<div><div></div></div> 3.0%
2	很少上網(每週有一兩天上網)	40	<div><div></div></div> 10.0%
3	偶爾上網(每週有三四天上網)	78	<div><div></div></div> 19.5%
4	經常上網(每週有五六天上網)	66	<div><div></div></div> 16.5%
5	每天上網	204	<div><div></div></div> 51.0%
99	遺漏值或跳答	0	
Warning: these figures indicate the number of cases found in the data file. They cannot be interpreted as summary statistics of the population of interest.			
# f20.1: 您一天平均花多少時間上網?			
Information	[Type= discrete] [Format=numeric] [Range= 1-8] [Missing=*/99]		
Statistics [NW/ W]	[Valid=388 /-] [Invalid=12 /-]		
Value	Label	Cases	Percentage
1	無	3	<div><div></div></div> 0.8%
2	半小時以內	40	<div><div></div></div> 10.3%
3	超過半小時~1小時	86	<div><div></div></div> 22.2%
4	超過1小時~2小時	66	<div><div></div></div> 17.0%
5	超過2小時~3小時	88	<div><div></div></div> 22.7%
6	超過3小時~4小時	63	<div><div></div></div> 16.2%
7	超過4小時~5小時	28	<div><div></div></div> 7.2%
8	超過5小時以上(註明幾小時)	14	<div><div></div></div> 3.6%
99	遺漏值或跳答	12	
Warning: these figures indicate the number of cases found in the data file. They cannot be interpreted as summary statistics of the population of interest.			
# f20.2: 您一天平均花多少時間上網? 其他, 請說明			
Information	[Type= discrete] [Format=character] [Missing=*]		
Statistics [NW/ W]	[Valid=14 /-] [Invalid=0 /-]		
Value	Label	Cases	Percentage
'6'		3	<div><div></div></div> 21.4%
'7'		2	<div><div></div></div> 14.3%
'8'		3	<div><div></div></div> 21.4%
8		6	<div><div></div></div> 42.9%
Warning: these figures indicate the number of cases found in the data file. They cannot be interpreted as summary statistics of the population of interest.			
# f21.1: 您上網都從事哪些活動? 01 觀看台灣新聞			
Information	[Type= discrete] [Format=numeric] [Range= 0-9] [Missing=*/99]		
Statistics [NW/ W]	[Valid=400 /-] [Invalid=0 /-]		
Value	Label	Cases	Percentage
0	無	261	<div><div></div></div> 65.2%
1	有	139	<div><div></div></div> 34.8%
9	遺漏值或跳答	0	
Warning: these figures indicate the number of cases found in the data file. They cannot be interpreted as summary statistics of the population of interest.			

# f21.2: 您上網都從事哪些活動? 02 觀看原生國新聞			
Information	[Type= discrete] [Format=numeric] [Range= 0-9] [Missing=*/99]		
Statistics [NW/ W]	[Valid=400 /-] [Invalid=0 /-]		
Value	Label	Cases	Percentage
0	無	268	<div></div> 67.0%
1	有	132	<div></div> 33.0%
9	遺漏值或跳答	0	
Warning: these figures indicate the number of cases found in the data file. They cannot be interpreted as summary statistics of the population of interest.			
# f21.3: 您上網都從事哪些活動? 03 觀看台灣戲劇節目			
Information	[Type= discrete] [Format=numeric] [Range= 0-9] [Missing=*/99]		
Statistics [NW/ W]	[Valid=400 /-] [Invalid=0 /-]		
Value	Label	Cases	Percentage
0	無	376	<div></div> 94.0%
1	有	24	<div></div> 6.0%
9	遺漏值或跳答	0	
Warning: these figures indicate the number of cases found in the data file. They cannot be interpreted as summary statistics of the population of interest.			
# f21.4: 您上網都從事哪些活動? 04 觀看原生國戲劇節目			
Information	[Type= discrete] [Format=numeric] [Range= 0-9] [Missing=*/99]		
Statistics [NW/ W]	[Valid=400 /-] [Invalid=0 /-]		
Value	Label	Cases	Percentage
0	無	359	<div></div> 89.8%
1	有	41	<div></div> 10.2%
9	遺漏值或跳答	0	
Warning: these figures indicate the number of cases found in the data file. They cannot be interpreted as summary statistics of the population of interest.			
# f21.5: 您上網都從事哪些活動? 05 觀看其他國家戲劇節目			
Information	[Type= discrete] [Format=numeric] [Range= 0-9] [Missing=*/99]		
Statistics [NW/ W]	[Valid=400 /-] [Invalid=0 /-]		
Value	Label	Cases	Percentage
0	無	361	<div></div> 90.2%
1	有	39	<div></div> 9.8%
9	遺漏值或跳答	0	
Warning: these figures indicate the number of cases found in the data file. They cannot be interpreted as summary statistics of the population of interest.			
# f21.6: 您上網都從事哪些活動? 06 使用社群網站			
Information	[Type= discrete] [Format=numeric] [Range= 0-9] [Missing=*/99]		
Statistics [NW/ W]	[Valid=400 /-] [Invalid=0 /-]		
Value	Label	Cases	Percentage
0	無	140	<div></div> 35.0%
1	有	260	<div></div> 65.0%
9	遺漏值或跳答	0	
Warning: these figures indicate the number of cases found in the data file. They cannot be interpreted as summary statistics of the population of interest.			
# f21.7: 您上網都從事哪些活動? 07 使用即時通訊功能			
Information	[Type= discrete] [Format=numeric] [Range= 0-9] [Missing=*/99]		
Statistics [NW/ W]	[Valid=400 /-] [Invalid=0 /-]		

# f21.7: 您上網都從事哪些活動? 07 使用即時通訊功能			
Value	Label	Cases	Percentage
0	無	177	 44.2%
1	有	223	 55.8%
9	遺漏值或跳答	0	
<i>Warning: these figures indicate the number of cases found in the data file. They cannot be interpreted as summary statistics of the population of interest.</i>			
# f21.8: 您上網都從事哪些活動? 08 上網購物			
Information	[Type= discrete] [Format=numeric] [Range= 0-9] [Missing=*/99]		
Statistics [NW/ W]	[Valid=400 /-] [Invalid=0 /-]		
Value	Label	Cases	Percentage
0	無	306	 76.5%
1	有	94	 23.5%
9	遺漏值或跳答	0	
<i>Warning: these figures indicate the number of cases found in the data file. They cannot be interpreted as summary statistics of the population of interest.</i>			
# f21.9: 您上網都從事哪些活動? 09 玩線上遊戲			
Information	[Type= discrete] [Format=numeric] [Range= 0-9] [Missing=*/99]		
Statistics [NW/ W]	[Valid=400 /-] [Invalid=0 /-]		
Value	Label	Cases	Percentage
0	無	356	 89.0%
1	有	44	 11.0%
9	遺漏值或跳答	0	
<i>Warning: these figures indicate the number of cases found in the data file. They cannot be interpreted as summary statistics of the population of interest.</i>			
# f21.10: 您上網都從事哪些活動? 10 看影片			
Information	[Type= discrete] [Format=numeric] [Range= 0-9] [Missing=*/99]		
Statistics [NW/ W]	[Valid=400 /-] [Invalid=0 /-]		
Value	Label	Cases	Percentage
0	無	350	 87.5%
1	有	50	 12.5%
9	遺漏值或跳答	0	
<i>Warning: these figures indicate the number of cases found in the data file. They cannot be interpreted as summary statistics of the population of interest.</i>			
# f21.10.1: 您上網都從事哪些活動? 10 看影片 說明:何種網站什麼影片			
Information	[Type= discrete] [Format=character] [Missing=*]		
Statistics [NW/ W]	[Valid=50 /-] [Invalid=0 /-]		
Value	Label	Cases	Percentage
'YAHOO/新聞'		1	 2.0%
'YOUTUBE/外國影片'		1	 2.0%
'YOUTUBE/新聞'		1	 2.0%
'tudou 電影'		1	 2.0%
'youtube .音樂'		1	 2.0%
'youtube MV'		1	 2.0%
'youtube 英文影片'		1	 2.0%
'youtube'		2	 4.0%

# f21.10.1: 您上網都從事哪些活動? 10 看影片 說明:何種網站什麼影片			
Value	Label	Cases	Percentage
'youtube. monit'		1	<div></div> 2.0%
'youtube/藝術'		1	<div></div> 2.0%
'youtube電影'		1	<div></div> 2.0%
'千尋-大陸電視劇 電影'		1	<div></div> 2.0%
'愛奇藝 連續劇'		1	<div></div> 2.0%
'無'		1	<div></div> 2.0%
'雅虎新聞'		1	<div></div> 2.0%
'騰訊/都有'		1	<div></div> 2.0%
FB新聞		2	<div></div> 4.0%
Facebook、美食		1	<div></div> 2.0%
Yahoo		1	<div></div> 2.0%
Youtube		4	<div></div> 8.0%
Youtube MV		1	<div></div> 2.0%
Youtube News		1	<div></div> 2.0%
Youtube 新聞		1	<div></div> 2.0%
Youtube、音樂		9	<div></div> 18.0%
Youtube化妝和美髮類		1	<div></div> 2.0%
Youtube戲劇		5	<div></div> 10.0%
日劇		1	<div></div> 2.0%
韓劇網		6	<div></div> 12.0%
Warning: these figures indicate the number of cases found in the data file. They cannot be interpreted as summary statistics of the population of interest.			
# f21.11: 您上網都從事哪些活動? 11 聽音樂			
Information	[Type= discrete] [Format=numeric] [Range= 0-9] [Missing=*/99]		
Statistics [NW/ W]	[Valid=400 /-] [Invalid=0 /-]		
Value	Label	Cases	Percentage
0	無	275	<div></div> 68.8%
1	有	125	<div></div> 31.2%
9	遺漏值或跳答	0	
Warning: these figures indicate the number of cases found in the data file. They cannot be interpreted as summary statistics of the population of interest.			
# f21.12: 您上網都從事哪些活動? 12 搜尋資訊			
Information	[Type= discrete] [Format=numeric] [Range= 0-9] [Missing=*/99]		
Statistics [NW/ W]	[Valid=400 /-] [Invalid=0 /-]		
Value	Label	Cases	Percentage
0	無	303	<div></div> 75.8%
1	有	97	<div></div> 24.2%
9	遺漏值或跳答	0	
Warning: these figures indicate the number of cases found in the data file. They cannot be interpreted as summary statistics of the population of interest.			
# f21.13: 您上網都從事哪些活動? 13 其他			
Information	[Type= discrete] [Format=numeric] [Range= 0-9] [Missing=*/99]		
Statistics [NW/ W]	[Valid=400 /-] [Invalid=0 /-]		

# f21.13: 您上網都從事哪些活動? 13 其他			
Value	Label	Cases	Percentage
0	無	399	99.8%
1	有	1	0.2%
9	遺漏值或跳答	0	
Warning: these figures indicate the number of cases found in the data file. They cannot be interpreted as summary statistics of the population of interest.			
# f21.14: 您上網都從事哪些活動? 13 其他, 請說明_			
Information	[Type= discrete] [Format=character] [Missing=*]		
Statistics [NW/ W]	[Valid=1 /-] [Invalid=0 /-]		
Value	Label	Cases	Percentage
'收發信件'		1	100.0%
Warning: these figures indicate the number of cases found in the data file. They cannot be interpreted as summary statistics of the population of interest.			
# f22: 您不上網的主要原因是?			
Information	[Type= discrete] [Format=numeric] [Range= 1-10] [Missing=*/99]		
Statistics [NW/ W]	[Valid=11 /-] [Invalid=389 /-]		
Value	Label	Cases	Percentage
1	家裡成員不允許上網	1	9.1%
2	沒有時間上網	1	9.1%
3	沒有上網設備或沒有申請網路服務	1	9.1%
4	對網路提供的內容沒有興趣	0	
5	上網程序太過複雜或網路效果不佳(例如:常斷?)	1	9.1%
6	網路的安裝費月租費太貴	1	9.1%
7	會影響家裡的其他人(影響誰理由是?)	0	
8	沒有上網需求	4	36.4%
9	地處偏遠沒有網路設置	0	
10	其他	2	18.2%
99	遺漏值或跳答	389	
Warning: these figures indicate the number of cases found in the data file. They cannot be interpreted as summary statistics of the population of interest.			
# f22.1: 您不上網的主要原因是?會影響家裡的其他人 說明:影響誰			
Information	[Type= discrete] [Format=character] [Missing=*]		
Statistics [NW/ W]	[Valid=0 /-] [Invalid=0 /-]		
# f22.2: 您不上網的主要原因是?會影響家裡的其他人 說明:理由			
Information	[Type= discrete] [Format=character] [Missing=*]		
Statistics [NW/ W]	[Valid=0 /-] [Invalid=0 /-]		
# f22.3: 您不上網的主要原因是?其他, 請說明			
Information	[Type= discrete] [Format=character] [Missing=*]		
Statistics [NW/ W]	[Valid=2 /-] [Invalid=0 /-]		
Value	Label	Cases	Percentage
不會用		2	100.0%
Warning: these figures indicate the number of cases found in the data file. They cannot be interpreted as summary statistics of the population of interest.			
# f24: 您是來自於哪個國家?			
Information	[Type= discrete] [Format=numeric] [Range= 1-10] [Missing=*/99]		
Statistics [NW/ W]	[Valid=400 /-] [Invalid=0 /-]		

f24: 您是來自於哪個國家?

Value	Label	Cases	Percentage
1	越南	132	<div><div></div></div> 33.0%
2	印尼	58	<div><div></div></div> 14.5%
3	泰國	21	<div><div></div></div> 5.2%
4	菲律賓	19	<div><div></div></div> 4.8%
5	柬埔寨	2	<div><div></div></div> 0.5%
6	緬甸	68	<div><div></div></div> 17.0%
7	中國大陸	93	<div><div></div></div> 23.2%
8	香港	6	<div><div></div></div> 1.5%
9	澳門	1	<div><div></div></div> 0.2%
10	其他	0	
99	遺漏值或跳答	0	

Warning: these figures indicate the number of cases found in the data file. They cannot be interpreted as summary statistics of the population of interest.

f24.1: 您是來自於哪個國家?中國大陸 說明: 省縣市

Information	[Type= discrete] [Format=character] [Missing=*]
Statistics [NW/ W]	[Valid=93 /-] [Invalid=0 /-]

Value	Label	Cases	Percentage
'0'		9	<div><div></div></div> 9.7%
'上海市'		2	<div><div></div></div> 2.2%
'中國大陸'		2	<div><div></div></div> 2.2%
'內蒙古省呼和浩特市'		1	<div><div></div></div> 1.1%
'內蒙古省呼和浩特市'		1	<div><div></div></div> 1.1%
'北京市'		2	<div><div></div></div> 2.2%
'北京省'		1	<div><div></div></div> 1.1%
'四川省廣元市'		1	<div><div></div></div> 1.1%
'四川省廣安市'		1	<div><div></div></div> 1.1%
'廣東省梅縣'		1	<div><div></div></div> 1.1%
'廣東省珠海市'		1	<div><div></div></div> 1.1%
'廣東省連江市'		1	<div><div></div></div> 1.1%
'廣西省樹林市'		1	<div><div></div></div> 1.1%
'河南省鄭州市'		1	<div><div></div></div> 1.1%
'河南省駐馬店市'		1	<div><div></div></div> 1.1%
'浙江省'		1	<div><div></div></div> 1.1%
'浙江縉雲縣'		1	<div><div></div></div> 1.1%
'海南省'		1	<div><div></div></div> 1.1%
'湖北省宜昌市'		1	<div><div></div></div> 1.1%
'湖北省枝江縣'		1	<div><div></div></div> 1.1%

f24.1: 您是來自於哪個國家?中國大陸 說明:省縣市

Value	Label	Cases	Percentage
'湖北省武漢市'		2	<div><div></div></div> 2.2%
'湖南省衡陽'		1	<div><div></div></div> 1.1%
'湖南省長沙市'		1	<div><div></div></div> 1.1%
'湖南省長洲市'		1	<div><div></div></div> 1.1%
'福建 漳州市'		1	<div><div></div></div> 1.1%
'福建浦田'		1	<div><div></div></div> 1.1%
'福建省'		1	<div><div></div></div> 1.1%
'福建福州市'		1	<div><div></div></div> 1.1%
'福建莆田'		1	<div><div></div></div> 1.1%
'福建龍巖'		1	<div><div></div></div> 1.1%
'萬寧'		1	<div><div></div></div> 1.1%
'遼寧'		1	<div><div></div></div> 1.1%
'雲南省'		1	<div><div></div></div> 1.1%
'雲南省昆明縣'		1	<div><div></div></div> 1.1%
上海		1	<div><div></div></div> 1.1%
四川		2	<div><div></div></div> 2.2%
四川省內江市		1	<div><div></div></div> 1.1%
四川省昆寧市		1	<div><div></div></div> 1.1%
四川省銀川縣瀘州市		1	<div><div></div></div> 1.1%
天津市		1	<div><div></div></div> 1.1%
天津省		1	<div><div></div></div> 1.1%
安徽		1	<div><div></div></div> 1.1%
安徽省淮南線		1	<div><div></div></div> 1.1%
山西省湯家市		1	<div><div></div></div> 1.1%
廣東		1	<div><div></div></div> 1.1%
廣東省深川市		1	<div><div></div></div> 1.1%
廣西省		1	<div><div></div></div> 1.1%
江蘇		1	<div><div></div></div> 1.1%
江蘇省咸城市		1	<div><div></div></div> 1.1%
江西		1	<div><div></div></div> 1.1%
江西省		2	<div><div></div></div> 2.2%
江西省分宜縣		1	<div><div></div></div> 1.1%
河南		1	<div><div></div></div> 1.1%
河南省滑縣		1	<div><div></div></div> 1.1%
河南省焦作市		1	<div><div></div></div> 1.1%
河南省開封市		1	<div><div></div></div> 1.1%
浙江省舟山市		1	<div><div></div></div> 1.1%
浙江省舟江縣舟江市		1	<div><div></div></div> 1.1%
湖北		1	<div><div></div></div> 1.1%
湖北省丹江市		1	<div><div></div></div> 1.1%

f24.1: 您是來自於哪個國家?中國大陸 說明: 省縣市

Value	Label	Cases	Percentage
湖北省孝感市		1	<div><div></div></div> 1.1%
湖南		2	<div><div></div></div> 2.2%
湖南省		1	<div><div></div></div> 1.1%
湖南省常德市		1	<div><div></div></div> 1.1%
湖南省株洲市		1	<div><div></div></div> 1.1%
湖南省詹洲市		1	<div><div></div></div> 1.1%
湖南省邵陽市		1	<div><div></div></div> 1.1%
湖南省醴陵市		1	<div><div></div></div> 1.1%
福建省閩侯縣		1	<div><div></div></div> 1.1%
福建省		1	<div><div></div></div> 1.1%
福建省福安市		2	<div><div></div></div> 2.2%
福建省福州市		1	<div><div></div></div> 1.1%
福建省福清市		2	<div><div></div></div> 2.2%
福建省霞浦縣		1	<div><div></div></div> 1.1%
陝西省西安市		2	<div><div></div></div> 2.2%

Warning: these figures indicate the number of cases found in the data file. They cannot be interpreted as summary statistics of the population of interest.

f24.2: 您是來自於哪個國家?其他, 請說明

Information	[Type= discrete] [Format=character] [Missing=*]
Statistics [NW/ W]	[Valid=0 /-] [Invalid=0 /-]

f24.20: 您是來自於哪個國家?其他, 請說明

Information	[Type= discrete] [Format=character] [Missing=*]
Statistics [NW/ W]	[Valid=0 /-] [Invalid=0 /-]

f24.21: 您是來自於哪個國家?其他, 請說明

Information	[Type= discrete] [Format=character] [Missing=*]
Statistics [NW/ W]	[Valid=0 /-] [Invalid=0 /-]

sex: 您的性別?

Information	[Type= discrete] [Format=numeric] [Range= 1-3] [Missing=*/99]
Statistics [NW/ W]	[Valid=400 /-] [Invalid=0 /-]

Value	Label	Cases	Percentage
1	男	12	<div><div></div></div> 3.0%
2	女	388	<div><div></div></div> 97.0%
3	其他	0	
99	遺漏值或跳答	0	

Warning: these figures indicate the number of cases found in the data file. They cannot be interpreted as summary statistics of the population of interest.

sex1: 您的性別? 其他, 請說明

Information	[Type= discrete] [Format=character] [Missing=*]
Statistics [NW/ W]	[Valid=0 /-] [Invalid=0 /-]

sex10: 您的性別? 其他, 請說明

Information	[Type= discrete] [Format=character] [Missing=*]
Statistics [NW/ W]	[Valid=0 /-] [Invalid=0 /-]

# sex11: 您的性別? 其他, 請說明			
Information	[Type= discrete] [Format=character] [Missing=*]		
Statistics [NW/ W]	[Valid=0 /-] [Invalid=0 /-]		
# age: 您的年齡			
Information	[Type= discrete] [Format=numeric] [Range= 1-7] [Missing=*/99]		
Statistics [NW/ W]	[Valid=400 /-] [Invalid=0 /-]		
Value	Label	Cases	Percentage
1	20以下	2	<div><div></div></div> 0.5%
2	21-30	76	<div><div></div></div> 19.0%
3	31-40	176	<div><div></div></div> 44.0%
4	41-50	105	<div><div></div></div> 26.2%
5	51-60	31	<div><div></div></div> 7.8%
6	61-70	7	<div><div></div></div> 1.8%
7	71以上	3	<div><div></div></div> 0.8%
99	遺漏值或跳答	0	
Warning: these figures indicate the number of cases found in the data file. They cannot be interpreted as summary statistics of the population of interest.			
# edu: 您的教育程度?			
Information	[Type= discrete] [Format=numeric] [Range= 1-10] [Missing=*/99]		
Statistics [NW/ W]	[Valid=400 /-] [Invalid=0 /-]		
Value	Label	Cases	Percentage
1	不識字	2	<div><div></div></div> 0.5%
2	自學或自修	2	<div><div></div></div> 0.5%
3	國小	29	<div><div></div></div> 7.2%
4	國中	100	<div><div></div></div> 25.0%
5	高中職	140	<div><div></div></div> 35.0%
6	專科	34	<div><div></div></div> 8.5%
7	大學	88	<div><div></div></div> 22.0%
8	碩士	5	<div><div></div></div> 1.2%
9	博士	0	
10	其他	0	
99	遺漏值或跳答	0	
Warning: these figures indicate the number of cases found in the data file. They cannot be interpreted as summary statistics of the population of interest.			
# edu1: 您的教育程度? 其他, 請說明			
Information	[Type= discrete] [Format=character] [Missing=*]		
Statistics [NW/ W]	[Valid=0 /-] [Invalid=0 /-]		
# edu10: 您的教育程度? 其他, 請說明			
Information	[Type= discrete] [Format=character] [Missing=*]		
Statistics [NW/ W]	[Valid=0 /-] [Invalid=0 /-]		
# edu11: 您的教育程度? 其他, 請說明			
Information	[Type= discrete] [Format=character] [Missing=*]		
Statistics [NW/ W]	[Valid=0 /-] [Invalid=0 /-]		
# marriage: 您的婚姻狀況?			
Information	[Type= discrete] [Format=numeric] [Range= 1-4] [Missing=*/99]		

# marriage: 您的婚姻狀況?			
Statistics [NW/ W]		[Valid=400 /-] [Invalid=0 /-]	
Value	Label	Cases	Percentage
1	已婚	372	<div><div></div></div> 93.0%
2	未婚	1	<div><div></div></div> 0.2%
3	離婚	21	<div><div></div></div> 5.2%
4	其他	6	<div><div></div></div> 1.5%
99	遺漏值或跳答	0	
Warning: these figures indicate the number of cases found in the data file. They cannot be interpreted as summary statistics of the population of interest.			
# marrage1: 您的婚姻狀況? 其他,請說明			
Information		[Type= discrete] [Format=character] [Missing=*]	
Statistics [NW/ W]		[Valid=6 /-] [Invalid=0 /-]	
Value	Label	Cases	Percentage
先生往生		1	<div><div></div></div> 16.7%
分居中		1	<div><div></div></div> 16.7%
喪偶		4	<div><div></div></div> 66.7%
Warning: these figures indicate the number of cases found in the data file. They cannot be interpreted as summary statistics of the population of interest.			
# marra0: 您的婚姻狀況? 其他,請說明			
Information		[Type= discrete] [Format=character] [Missing=*]	
Statistics [NW/ W]		[Valid=0 /-] [Invalid=0 /-]	
# marra1: 您的婚姻狀況? 其他,請說明			
Information		[Type= discrete] [Format=character] [Missing=*]	
Statistics [NW/ W]		[Valid=0 /-] [Invalid=0 /-]	
# children: 您的子女數?			
Information		[Type= discrete] [Format=numeric] [Range= 1-5] [Missing=*/99]	
Statistics [NW/ W]		[Valid=400 /-] [Invalid=0 /-]	
Value	Label	Cases	Percentage
1	1	131	<div><div></div></div> 32.8%
2	2	177	<div><div></div></div> 44.2%
3	3	19	<div><div></div></div> 4.8%
4	4(含)以上	6	<div><div></div></div> 1.5%
5	無子女	67	<div><div></div></div> 16.8%
99	遺漏值或跳答	0	
Warning: these figures indicate the number of cases found in the data file. They cannot be interpreted as summary statistics of the population of interest.			
# time: 您來台灣多久了?			
Information		[Type= discrete] [Format=numeric] [Range= 1-90] [Missing=*/99]	
Statistics [NW/ W]		[Valid=400 /-] [Invalid=0 /-]	
Value	Label	Cases	Percentage
1	不到半年	10	<div><div></div></div> 2.5%
2	半年以上未滿1年	9	<div><div></div></div> 2.2%
3	1年以上未滿2年	29	<div><div></div></div> 7.2%
4	2年以上未滿3年	25	<div><div></div></div> 6.2%
5	3年以上未滿4年	27	<div><div></div></div> 6.8%

# time: 您來台灣多久了？			
Value	Label	Cases	Percentage
6	4年以上未滿5年	16	<div><div></div></div> 4.0%
7	5年以上未滿6年	20	<div><div></div></div> 5.0%
8	6年以上未滿7年	24	<div><div></div></div> 6.0%
9	7年以上未滿8年	26	<div><div></div></div> 6.5%
10	8年以上未滿9年	22	<div><div></div></div> 5.5%
11	9年以上未滿10年	30	<div><div></div></div> 7.5%
12	10年以上	162	<div><div></div></div> 40.5%
90	其他	0	
99	遺漏值或跳答	0	
Warning: these figures indicate the number of cases found in the data file. They cannot be interpreted as summary statistics of the population of interest.			
# time1: 您來台灣多久了? 其他,請說明			
Information	[Type= discrete] [Format=character] [Missing=*]		
Statistics [NW/ W]	[Valid=0 /-] [Invalid=0 /-]		
# time10: 您來台灣多久了? 其他,請說明			
Information	[Type= discrete] [Format=character] [Missing=*]		
Statistics [NW/ W]	[Valid=0 /-] [Invalid=0 /-]		
# time11: 您來台灣多久了? 其他,請說明			
Information	[Type= discrete] [Format=character] [Missing=*]		
Statistics [NW/ W]	[Valid=0 /-] [Invalid=0 /-]		
# area: 您現居的地區是？			
Information	[Type= discrete] [Format=numeric] [Range= 1-4] [Missing=*/99]		
Statistics [NW/ W]	[Valid=400 /-] [Invalid=0 /-]		
Value	Label	Cases	Percentage
1	台北市	91	<div><div></div></div> 22.8%
2	新北市	205	<div><div></div></div> 51.2%
3	桃園市	91	<div><div></div></div> 22.8%
4	基隆市	13	<div><div></div></div> 3.2%
99	遺漏值或跳答	0	
Warning: these figures indicate the number of cases found in the data file. They cannot be interpreted as summary statistics of the population of interest.			
# v0174_w79: 您目前的居住情況是？			
Information	[Type= discrete] [Format=numeric] [Range= 1-7] [Missing=*/99]		
Statistics [NW/ W]	[Valid=400 /-] [Invalid=0 /-]		
Value	Label	Cases	Percentage
1	與配偶住在自家住宅(與公婆同住)	141	<div><div></div></div> 35.2%
2	與配偶住在自家住宅(未與公婆同住)	204	<div><div></div></div> 51.0%
3	住親戚家	10	<div><div></div></div> 2.5%
4	住朋友家	6	<div><div></div></div> 1.5%
5	住雇主提供的宿舍	2	<div><div></div></div> 0.5%
6	住雇主家裡	9	<div><div></div></div> 2.2%
7	其他	28	<div><div></div></div> 7.0%
99	遺漏值或跳答	0	
Warning: these figures indicate the number of cases found in the data file. They cannot be interpreted as summary statistics of the population of interest.			

# K0133_0: 您目前的居住情況是? 其他, 請說明				
Information		[Type= discrete] [Format=character] [Missing=*]		
Statistics [NW/ W]		[Valid=28 /-] [Invalid=0 /-]		
Value	Label	Cases	Percentage	
'和孩子住'		1	<div></div>	3.6%
'和小孩住'		1	<div></div>	3.6%
'學校宿舍'		1	<div></div>	3.6%
'家人同住(配偶+小孩)'		1	<div></div>	3.6%
'租房子住'		1	<div></div>	3.6%
'租房自住'		1	<div></div>	3.6%
'租賃'		1	<div></div>	3.6%
'自住'		1	<div></div>	3.6%
'自己住'		2	<div></div>	7.1%
'自己和先生住(租屋)'		1	<div></div>	3.6%
'自租住宅'		1	<div></div>	3.6%
'與公婆,小孩住'		1	<div></div>	3.6%
'與子女同住'		1	<div></div>	3.6%
7 和孩子同住		1	<div></div>	3.6%
7 家人		1	<div></div>	3.6%
7 獨居		1	<div></div>	3.6%
7 租屋		1	<div></div>	3.6%
7 租房子		1	<div></div>	3.6%
7 自住		3	<div></div>	10.7%
7 自己住		3	<div></div>	10.7%
7 與孩子住		2	<div></div>	7.1%
7 與小孩住自宅		1	<div></div>	3.6%
Warning: these figures indicate the number of cases found in the data file. They cannot be interpreted as summary statistics of the population of interest.				
# k01330: 您目前的居住情況是? 其他, 請說明				
Information		[Type= discrete] [Format=character] [Missing=*]		
Statistics [NW/ W]		[Valid=0 /-] [Invalid=0 /-]		
# k01331: 您目前的居住情況是? 其他, 請說明				
Information		[Type= discrete] [Format=character] [Missing=*]		
Statistics [NW/ W]		[Valid=0 /-] [Invalid=0 /-]		
# job: 您的職業是?				
Information		[Type= discrete] [Format=numeric] [Range= 1-8] [Missing=*/99]		
Statistics [NW/ W]		[Valid=400 /-] [Invalid=0 /-]		
Value	Label	Cases	Percentage	
1	餐飲業	46	<div></div>	11.5%
2	家聽幫傭	3	<div></div>	0.8%
3	公司職員	48	<div></div>	12.0%
4	工廠工人	26	<div></div>	6.5%
5	商人	25	<div></div>	6.2%
6	看護工	7	<div></div>	1.8%

# job: 您的職業是?			
Value	Label	Cases	Percentage
7	無(家庭主婦)	201	50.2%
8	其他	44	11.0%
99	遺漏值或跳答	0	
Warning: these figures indicate the number of cases found in the data file. They cannot be interpreted as summary statistics of the population of interest.			
# job1: 您的職業是? 其他, 請說明			
Information	[Type= discrete] [Format=character] [Missing=*]		
Statistics [NW/ W]	[Valid=44 /-] [Invalid=0 /-]		
Value	Label	Cases	Percentage
'導遊'		1	2.3%
'工程'		1	2.3%
'打工族'		1	2.3%
'教職'		1	2.3%
'教育'		1	2.3%
'服務業'		5	11.4%
'水果店上班'		1	2.3%
'美容'		1	2.3%
'翻譯, 臨托老師'		1	2.3%
'自由'		1	2.3%
'自由業'		1	2.3%
公務員		2	4.5%
宿舍管理員		1	2.3%
導遊		1	2.3%
導遊、領隊		1	2.3%
小吃店		1	2.3%
志工		1	2.3%
打工		1	2.3%
政府人員		1	2.3%
政府單位		1	2.3%
服務		1	2.3%
服務員		1	2.3%
服務業		1	2.3%
業務		2	4.5%
清潔工		1	2.3%
直銷		1	2.3%
社福機構基金會		1	2.3%
美容		1	2.3%
美甲		1	2.3%
翻譯		2	4.5%
自由業		3	6.8%
自謀		1	2.3%
裁縫師		1	2.3%
通譯人員		1	2.3%
通譯員		1	2.3%

# job1: 您的職業是? 其他,請說明	
<i>Warning: these figures indicate the number of cases found in the data file. They cannot be interpreted as summary statistics of the population of interest.</i>	
# job10: 您的職業是? 其他,請說明	
Information	[Type= discrete] [Format=character] [Missing=*]
Statistics [NW/ W]	[Valid=0 /-] [Invalid=0 /-]
# job11: 您的職業是? 其他,請說明	
Information	[Type= discrete] [Format=character] [Missing=*]
Statistics [NW/ W]	[Valid=0 /-] [Invalid=0 /-]

# workplace: 您工作的地點?			
Information		[Type= discrete] [Format=numeric] [Range= 1-9] [Missing=*/99]	
Statistics [NW/ W]		[Valid=198 /-] [Invalid=202 /-]	
Value	Label	Cases	Percentage
1	雇主家	10	<div><div></div></div> 5.1%
2	安養院	2	<div><div></div></div> 1.0%
3	醫院	1	<div><div></div></div> 0.5%
4	工地	3	<div><div></div></div> 1.5%
5	商辦大樓	43	<div><div></div></div> 21.7%
6	餐廳	38	<div><div></div></div> 19.2%
7	學校	3	<div><div></div></div> 1.5%
8	工廠	37	<div><div></div></div> 18.7%
9	其他	61	<div><div></div></div> 30.8%
99	遺漏值或跳答	202	
Warning: these figures indicate the number of cases found in the data file. They cannot be interpreted as summary statistics of the population of interest.			
# workplace1: 您工作的地點?其他, 請說明			
Information		[Type= discrete] [Format=character] [Missing=*]	
Statistics [NW/ W]		[Valid=62 /-] [Invalid=0 /-]	
Value	Label	Cases	Percentage
'不一定'		4	<div><div></div></div> 6.5%
'不一定(帶團)'		1	<div><div></div></div> 1.6%
'全台灣'		1	<div><div></div></div> 1.6%
'大酒店'		2	<div><div></div></div> 3.2%
'家'		1	<div><div></div></div> 1.6%
'會'		1	<div><div></div></div> 1.6%
'水果店上班'		1	<div><div></div></div> 1.6%
'看情形'		1	<div><div></div></div> 1.6%
'美容店'		1	<div><div></div></div> 1.6%
'美甲房'		1	<div><div></div></div> 1.6%
'美髮店'		1	<div><div></div></div> 1.6%
'美髮院'		1	<div><div></div></div> 1.6%
'自家'		1	<div><div></div></div> 1.6%
99		2	<div><div></div></div> 3.2%
一貫道		1	<div><div></div></div> 1.6%
不固定		2	<div><div></div></div> 3.2%
中壢		1	<div><div></div></div> 1.6%
便利店		1	<div><div></div></div> 1.6%
先生家		1	<div><div></div></div> 1.6%
公家機構		1	<div><div></div></div> 1.6%
冰品		1	<div><div></div></div> 1.6%
台北市新移民中心		1	<div><div></div></div> 1.6%
學校		2	<div><div></div></div> 3.2%
家居		1	<div><div></div></div> 1.6%
家裡		1	<div><div></div></div> 1.6%

# workplace1: 您工作的地點?其他, 請說明			
Value	Label	Cases	Percentage
寺廟		1	<div><div></div></div> 1.6%
小吃店		2	<div><div></div></div> 3.2%
工作室		1	<div><div></div></div> 1.6%
市府		1	<div><div></div></div> 1.6%
市政府		1	<div><div></div></div> 1.6%
按摩院		1	<div><div></div></div> 1.6%
政府單位		2	<div><div></div></div> 3.2%
政府機構大樓		1	<div><div></div></div> 1.6%
新北市政府		1	<div><div></div></div> 1.6%
早餐店		1	<div><div></div></div> 1.6%
特產節		1	<div><div></div></div> 1.6%
社福機構基金會		1	<div><div></div></div> 1.6%
租賃小辦公室		1	<div><div></div></div> 1.6%
網拍		1	<div><div></div></div> 1.6%
美廉社		1	<div><div></div></div> 1.6%
老街		2	<div><div></div></div> 3.2%
自家		1	<div><div></div></div> 1.6%
自己家		3	<div><div></div></div> 4.8%
自由業		1	<div><div></div></div> 1.6%
自駕		1	<div><div></div></div> 1.6%
衛生所		1	<div><div></div></div> 1.6%
風景區		3	<div><div></div></div> 4.8%
高台教		1	<div><div></div></div> 1.6%
Warning: these figures indicate the number of cases found in the data file. They cannot be interpreted as summary statistics of the population of interest.			
# workp0: 您工作的地點?其他, 請說明			
Information	[Type= discrete] [Format=character] [Missing=*]		
Statistics [NW/ W]	[Valid=0 /-] [Invalid=0 /-]		
# workp1: 您工作的地點?其他, 請說明			
Information	[Type= discrete] [Format=character] [Missing=*]		
Statistics [NW/ W]	[Valid=0 /-] [Invalid=0 /-]		
# income: 您的家庭平均月收入是新台幣			
Information	[Type= discrete] [Format=numeric] [Range= 0-13] [Missing=*/99]		
Statistics [NW/ W]	[Valid=400 /-] [Invalid=0 /-]		
Value	Label	Cases	Percentage
0		19	<div><div></div></div> 4.8%
1	20,000(含)以下	57	<div><div></div></div> 14.2%
2	20,001-30,000	116	<div><div></div></div> 29.0%
3	30,001-40,000	72	<div><div></div></div> 18.0%
4	40,001-50,000	63	<div><div></div></div> 15.8%
5	50,001-60,000	31	<div><div></div></div> 7.8%
6	60,001-70,000	19	<div><div></div></div> 4.8%
7	70,001-80,000	7	<div><div></div></div> 1.8%

# income: 您的家庭平均月收入是新台幣			
Value	Label	Cases	Percentage
8	80,001-90,000	4	<div><div></div></div> 1.0%
9	90,001-100,000	6	<div><div></div></div> 1.5%
10	100,001以上	5	<div><div></div></div> 1.2%
11	不知道	0	
13		1	<div><div></div></div> 0.2%
99	遺漏值或跳答	0	
Warning: these figures indicate the number of cases found in the data file. They cannot be interpreted as summary statistics of the population of interest.			
# workday: 你每週工作幾天?			
Information	[Type= discrete] [Format=numeric] [Range= 1-90] [Missing=*/99]		
Statistics [NW/ W]	[Valid=197 /-] [Invalid=203 /-]		
Value	Label	Cases	Percentage
1	1天	1	<div><div></div></div> 0.5%
2	2天	1	<div><div></div></div> 0.5%
3	3天	5	<div><div></div></div> 2.5%
4	4天	9	<div><div></div></div> 4.6%
5	5天	128	<div><div></div></div> 65.0%
6	6天	38	<div><div></div></div> 19.3%
7	7天	14	<div><div></div></div> 7.1%
90	其他	1	<div><div></div></div> 0.5%
99	遺漏值或跳答	203	
Warning: these figures indicate the number of cases found in the data file. They cannot be interpreted as summary statistics of the population of interest.			
# workday1: 你每週工作幾天? 其他, 請說明			
Information	[Type= discrete] [Format=character] [Missing=*]		
Statistics [NW/ W]	[Valid=0 /-] [Invalid=0 /-]		
# workd0: 你每週工作幾天? 其他, 請說明			
Information	[Type= discrete] [Format=character] [Missing=*]		
Statistics [NW/ W]	[Valid=0 /-] [Invalid=0 /-]		
# workd1: 你每週工作幾天? 其他, 請說明			
Information	[Type= discrete] [Format=character] [Missing=*]		
Statistics [NW/ W]	[Valid=0 /-] [Invalid=0 /-]		
# workhour: 你平均每天工作多少小時?			
Information	[Type= discrete] [Format=numeric] [Range= 1-4] [Missing=*/99]		
Statistics [NW/ W]	[Valid=199 /-] [Invalid=201 /-]		
Value	Label	Cases	Percentage
1	低於8(含)小時	77	<div><div></div></div> 38.7%
2	8小時以上未滿10小時	92	<div><div></div></div> 46.2%
3	10小時以上未滿12小時	28	<div><div></div></div> 14.1%
4	12小時以上(註明)	2	<div><div></div></div> 1.0%
99	遺漏值或跳答	201	
Warning: these figures indicate the number of cases found in the data file. They cannot be interpreted as summary statistics of the population of interest.			
# workhour1: 你平均每天工作多少小時? 其他, 請說明			
Information	[Type= discrete] [Format=character] [Missing=*]		

# workhour1: 你平均每天工作多少小時? 其他, 請說明			
Statistics [NW/ W]		[Valid=0 /-] [Invalid=0 /-]	
# workh0: 你平均每天工作多少小時? 其他, 請說明			
Information		[Type= discrete] [Format=character] [Missing=*]	
Statistics [NW/ W]		[Valid=0 /-] [Invalid=0 /-]	
# workh1: 你平均每天工作多少小時? 其他, 請說明			
Information		[Type= discrete] [Format=character] [Missing=*]	
Statistics [NW/ W]		[Valid=0 /-] [Invalid=0 /-]	
# leave: 你每個月有幾天放假?			
Information		[Type= discrete] [Format=numeric] [Range= 0-5] [Missing=*/99]	
Statistics [NW/ W]		[Valid=195 /-] [Invalid=205 /-]	
Value	Label	Cases	Percentage
0		2	<div><div></div></div> 1.0%
1	1	8	<div><div></div></div> 4.1%
2	2	21	<div><div></div></div> 10.8%
3	3	3	<div><div></div></div> 1.5%
4	4	59	<div><div></div></div> 30.3%
5	其他	102	<div><div></div></div> 52.3%
99	遺漏值或跳答	205	
Warning: these figures indicate the number of cases found in the data file. They cannot be interpreted as summary statistics of the population of interest.			
# leave1: 你每個月有幾天放假? 其他, 請說明			
Information		[Type= discrete] [Format=character] [Missing=*]	
Statistics [NW/ W]		[Valid=125 /-] [Invalid=0 /-]	
Value	Label	Cases	Percentage
'4-5天'		1	<div><div></div></div> 0.8%
10		3	<div><div></div></div> 2.4%
10.		2	<div><div></div></div> 1.6%
18		1	<div><div></div></div> 0.8%
5 不定		1	<div><div></div></div> 0.8%
6		6	<div><div></div></div> 4.8%
7		4	<div><div></div></div> 3.2%
8		62	<div><div></div></div> 49.6%
8.		41	<div><div></div></div> 32.8%
9		4	<div><div></div></div> 3.2%
Warning: these figures indicate the number of cases found in the data file. They cannot be interpreted as summary statistics of the population of interest.			
# id: 是否已經取得中華民國身分證?			
Information		[Type= discrete] [Format=numeric] [Range= 1-2] [Missing=*/99]	
Statistics [NW/ W]		[Valid=383 /-] [Invalid=17 /-]	
Value	Label	Cases	Percentage
1	是	204	<div><div></div></div> 53.3%
2	否	179	<div><div></div></div> 46.7%
99	遺漏值或跳答	17	
Warning: these figures indicate the number of cases found in the data file. They cannot be interpreted as summary statistics of the population of interest.			

# language1: 您可以用來溝通的語言能力? 01 母語			
Information		[Type= discrete] [Format=numeric] [Range= 0-9] [Missing=*/99]	
Statistics [NW/ W]		[Valid=400 /-] [Invalid=0 /-]	
Value	Label	Cases	Percentage
0	無	63	<div><div></div></div> 15.8%
1	有	337	<div><div></div></div> 84.2%
9	遺漏值或跳答	0	
Warning: these figures indicate the number of cases found in the data file. They cannot be interpreted as summary statistics of the population of interest.			
# language1.1: 您可以用來溝通的語言能力? 01 母語, 請說明			
Information		[Type= discrete] [Format=character] [Missing=*]	
Statistics [NW/ W]		[Valid=337 /-] [Invalid=0 /-]	
Value	Label	Cases	Percentage
'上海'		1	<div><div></div></div> 0.3%
'上海話'		1	<div><div></div></div> 0.3%
'中文'		3	<div><div></div></div> 0.9%
'北京話'		1	<div><div></div></div> 0.3%
'印尼'		5	<div><div></div></div> 1.5%
'印尼語'		1	<div><div></div></div> 0.3%
'四川話'		2	<div><div></div></div> 0.6%
'國敢語'		1	<div><div></div></div> 0.3%
'國語'		1	<div><div></div></div> 0.3%
'宜昌話'		1	<div><div></div></div> 0.3%
'廣東'		1	<div><div></div></div> 0.3%
'廣東話'		3	<div><div></div></div> 0.9%
'柬埔寨語'		1	<div><div></div></div> 0.3%
'武漢語'		1	<div><div></div></div> 0.3%
'浙江方言'		1	<div><div></div></div> 0.3%
'湖北枝江話'		1	<div><div></div></div> 0.3%
'湖南話'		2	<div><div></div></div> 0.6%
'福州話'		1	<div><div></div></div> 0.3%
'福建'		1	<div><div></div></div> 0.3%
'福建話'		1	<div><div></div></div> 0.3%
'粵語'		3	<div><div></div></div> 0.9%
'緬甸語'		12	<div><div></div></div> 3.6%
'菲語'		1	<div><div></div></div> 0.3%
'越南'		17	<div><div></div></div> 5.0%
'越南語'		11	<div><div></div></div> 3.3%
'鞍山'		1	<div><div></div></div> 0.3%
'馬祖話'		1	<div><div></div></div> 0.3%
Tagalog		2	<div><div></div></div> 0.6%
上海		1	<div><div></div></div> 0.3%
中文		2	<div><div></div></div> 0.6%
印尼		32	<div><div></div></div> 9.5%
印尼文		6	<div><div></div></div> 1.8%
印尼語		5	<div><div></div></div> 1.5%
四川		2	<div><div></div></div> 0.6%

# language1.1: 您可以用來溝通的語言能力? 01 母語, 請說明			
Value	Label	Cases	Percentage
國語		2	<div><div></div></div> 0.6%
孝感話		1	<div><div></div></div> 0.3%
安徽		1	<div><div></div></div> 0.3%
客家		1	<div><div></div></div> 0.3%
客家、廣東		1	<div><div></div></div> 0.3%
廣東		4	<div><div></div></div> 1.2%
柘榮		1	<div><div></div></div> 0.3%
柬埔寨		1	<div><div></div></div> 0.3%
江西		2	<div><div></div></div> 0.6%
河南		2	<div><div></div></div> 0.6%
河南話		1	<div><div></div></div> 0.3%
泰國		1	<div><div></div></div> 0.3%
泰文		2	<div><div></div></div> 0.6%
泰語		14	<div><div></div></div> 4.2%
湖北方		1	<div><div></div></div> 0.3%
湖南		1	<div><div></div></div> 0.3%
福州		1	<div><div></div></div> 0.3%
福州話		1	<div><div></div></div> 0.3%
福建閩東		1	<div><div></div></div> 0.3%
福建霞浦		1	<div><div></div></div> 0.3%
福清		1	<div><div></div></div> 0.3%
緬甸		56	<div><div></div></div> 16.6%
緬甸語		1	<div><div></div></div> 0.3%
菲		1	<div><div></div></div> 0.3%
菲律賓		11	<div><div></div></div> 3.3%
菲律賓語		2	<div><div></div></div> 0.6%
越南		85	<div><div></div></div> 25.2%
越南話		1	<div><div></div></div> 0.3%
越南語		1	<div><div></div></div> 0.3%
越語		10	<div><div></div></div> 3.0%
邵陽		1	<div><div></div></div> 0.3%
馬來西亞		1	<div><div></div></div> 0.3%
Warning: these figures indicate the number of cases found in the data file. They cannot be interpreted as summary statistics of the population of interest.			
# langu0: 您可以用來溝通的語言能力? 01 母語, 請說明			
Information	[Type= discrete] [Format=character] [Missing=*]		
Statistics [NW/ W]	[Valid=0 /-] [Invalid=0 /-]		
# langu1: 您可以用來溝通的語言能力? 01 母語, 請說明			
Information	[Type= discrete] [Format=character] [Missing=*]		
Statistics [NW/ W]	[Valid=0 /-] [Invalid=0 /-]		
# language2: 您可以用來溝通的語言能力? 02 英語			
Information	[Type= discrete] [Format=numeric] [Range= 0-9] [Missing=*/99]		
Statistics [NW/ W]	[Valid=400 /-] [Invalid=0 /-]		

# language2: 您可以用來溝通的語言能力? 02 英語			
Value	Label	Cases	Percentage
0	無	356	<div><div></div></div> 89.0%
1	有	44	<div><div></div></div> 11.0%
9	遺漏值或跳答	0	
Warning: these figures indicate the number of cases found in the data file. They cannot be interpreted as summary statistics of the population of interest.			
# language3: 您可以用來溝通的語言能力? 03 華語(國語)			
Information	[Type= discrete] [Format=numeric] [Range= 0-9] [Missing=*/99]		
Statistics [NW/ W]	[Valid=400 /-] [Invalid=0 /-]		
Value	Label	Cases	Percentage
0	無	84	<div><div></div></div> 21.0%
1	有	316	<div><div></div></div> 79.0%
9	遺漏值或跳答	0	
Warning: these figures indicate the number of cases found in the data file. They cannot be interpreted as summary statistics of the population of interest.			
# language4: 您可以用來溝通的語言能力? 04 閩南語			
Information	[Type= discrete] [Format=numeric] [Range= 0-9] [Missing=*/99]		
Statistics [NW/ W]	[Valid=400 /-] [Invalid=0 /-]		
Value	Label	Cases	Percentage
0	無	327	<div><div></div></div> 81.8%
1	有	73	<div><div></div></div> 18.2%
9	遺漏值或跳答	0	
Warning: these figures indicate the number of cases found in the data file. They cannot be interpreted as summary statistics of the population of interest.			
# language5: 您可以用來溝通的語言能力? 05 其他			
Information	[Type= discrete] [Format=numeric] [Range= 0-9] [Missing=*/99]		
Statistics [NW/ W]	[Valid=400 /-] [Invalid=0 /-]		
Value	Label	Cases	Percentage
0	無	391	<div><div></div></div> 97.8%
1	有	9	<div><div></div></div> 2.2%
9	遺漏值或跳答	0	
Warning: these figures indicate the number of cases found in the data file. They cannot be interpreted as summary statistics of the population of interest.			
# language6: 您可以用來溝通的語言能力? 05 其他,請說明			
Information	[Type= discrete] [Format=character] [Missing=*]		
Statistics [NW/ W]	[Valid=9 /-] [Invalid=0 /-]		
Value	Label	Cases	Percentage
'廣東'		1	<div><div></div></div> 11.1%
'廣東話'		1	<div><div></div></div> 11.1%
'海南話'		1	<div><div></div></div> 11.1%
'潮州+廣東'		1	<div><div></div></div> 11.1%
'緬甸語'		1	<div><div></div></div> 11.1%
客家		3	<div><div></div></div> 33.3%
廣東話		1	<div><div></div></div> 11.1%
Warning: these figures indicate the number of cases found in the data file. They cannot be interpreted as summary statistics of the population of interest.			
# religion: 您的宗教信仰			
Information	[Type= discrete] [Format=numeric] [Range= 1-7] [Missing=*/99]		

# religion: 您的宗教信仰			
Statistics [NW/ W]		[Valid=394 /-] [Invalid=6 /-]	
Value	Label	Cases	Percentage
1	天主教	19	<div><div></div></div> 4.8%
2	基督教	39	<div><div></div></div> 9.9%
3	佛教	198	<div><div></div></div> 50.3%
4	伊斯蘭教	20	<div><div></div></div> 5.1%
5	道教	8	<div><div></div></div> 2.0%
6	無宗教信仰	108	<div><div></div></div> 27.4%
7	其他	2	<div><div></div></div> 0.5%
99	遺漏值或跳答	6	
Warning: these figures indicate the number of cases found in the data file. They cannot be interpreted as summary statistics of the population of interest.			
# religion1: 您的宗教信仰 其他, 請說明			
Information		[Type= discrete] [Format=character] [Missing=*]	
Statistics [NW/ W]		[Valid=1 /-] [Invalid=0 /-]	
Value	Label	Cases	Percentage
高台教		1	<div><div></div></div> 100.0%
Warning: these figures indicate the number of cases found in the data file. They cannot be interpreted as summary statistics of the population of interest.			
# V799: 您的年齡:			
Information		[Type= discrete] [Format=numeric] [Range= 1-4] [Missing=*]	
Statistics [NW/ W]		[Valid=400 /-] [Invalid=0 /-]	
Value	Label	Cases	Percentage
1	30歲以下	78	<div><div></div></div> 19.5%
2	31-40歲	176	<div><div></div></div> 44.0%
3	41-50歲	105	<div><div></div></div> 26.2%
4	50歲以上	41	<div><div></div></div> 10.2%
Warning: these figures indicate the number of cases found in the data file. They cannot be interpreted as summary statistics of the population of interest.			
# V800: 您的教育程度?			
Information		[Type= discrete] [Format=numeric] [Range= 1-3] [Missing=*]	
Statistics [NW/ W]		[Valid=400 /-] [Invalid=0 /-]	
Value	Label	Cases	Percentage
1	國中以下	133	<div><div></div></div> 33.2%
2	高中職	140	<div><div></div></div> 35.0%
3	大專以上	127	<div><div></div></div> 31.8%
Warning: these figures indicate the number of cases found in the data file. They cannot be interpreted as summary statistics of the population of interest.			
# V801: 您的子女數?			
Information		[Type= discrete] [Format=numeric] [Range= 1-3] [Missing=*]	
Statistics [NW/ W]		[Valid=400 /-] [Invalid=0 /-]	
Value	Label	Cases	Percentage
1	無子女	67	<div><div></div></div> 16.8%
2	有1個小孩	131	<div><div></div></div> 32.8%
3	2個小孩以上	202	<div><div></div></div> 50.5%
Warning: these figures indicate the number of cases found in the data file. They cannot be interpreted as summary statistics of the population of interest.			

# V802: 您來台灣多久了?			
Information		[Type= discrete] [Format=numeric] [Range= 1-3] [Missing=*]	
Statistics [NW/ W]		[Valid=400 /-] [Invalid=0 /-]	
Value	Label	Cases	Percentage
1	未滿5年	116	<div><div></div></div> 29.0%
2	5年以上10年以下	122	<div><div></div></div> 30.5%
3	10年以上	162	<div><div></div></div> 40.5%
<i>Warning: these figures indicate the number of cases found in the data file. They cannot be interpreted as summary statistics of the population of interest.</i>			
# V803: 您現居的地區是?			
Information		[Type= discrete] [Format=numeric] [Range= 1-3] [Missing=*]	
Statistics [NW/ W]		[Valid=400 /-] [Invalid=0 /-]	
Value	Label	Cases	Percentage
1	台北基隆市	104	<div><div></div></div> 26.0%
2	新北市	205	<div><div></div></div> 51.2%
3	桃園市	91	<div><div></div></div> 22.8%
<i>Warning: these figures indicate the number of cases found in the data file. They cannot be interpreted as summary statistics of the population of interest.</i>			
# V804: 您目前的居住情況是?			
Information		[Type= discrete] [Format=numeric] [Range= 1-3] [Missing=*]	
Statistics [NW/ W]		[Valid=400 /-] [Invalid=0 /-]	
Value	Label	Cases	Percentage
1	和配偶及公婆住	141	<div><div></div></div> 35.2%
2	和配偶不和公婆住	204	<div><div></div></div> 51.0%
3	其他	55	<div><div></div></div> 13.8%
<i>Warning: these figures indicate the number of cases found in the data file. They cannot be interpreted as summary statistics of the population of interest.</i>			
# V805: 您的家庭平均月收入是新台幣?			
Information		[Type= discrete] [Format=numeric] [Range= 1-5] [Missing=*]	
Statistics [NW/ W]		[Valid=380 /-] [Invalid=20 /-]	
Value	Label	Cases	Percentage
1	20000元以下	57	<div><div></div></div> 15.0%
2	20001到30000元	116	<div><div></div></div> 30.5%
3	30001元到40000元	72	<div><div></div></div> 18.9%
4	40001到50000元	63	<div><div></div></div> 16.6%
5	50001元以上	72	<div><div></div></div> 18.9%
Sysmiss		20	
<i>Warning: these figures indicate the number of cases found in the data file. They cannot be interpreted as summary statistics of the population of interest.</i>			
# V806: 您在台灣與台灣家人交流時, 大多是使用什麼語言來進行談話?			
Information		[Type= discrete] [Format=numeric] [Range= 1-4] [Missing=*]	
Statistics [NW/ W]		[Valid=400 /-] [Invalid=0 /-]	
Value	Label	Cases	Percentage
1	母語較多	82	<div><div></div></div> 20.5%
2	母語和其他語言各一半	102	<div><div></div></div> 25.5%
3	很少使用母語	103	<div><div></div></div> 25.8%
4	從來沒有使用母語	113	<div><div></div></div> 28.2%
<i>Warning: these figures indicate the number of cases found in the data file. They cannot be interpreted as summary statistics of the population of interest.</i>			

# V807: 您在台灣與自己的子女交流時, 大多是使用什麼語言來進行談話?			
Information	[Type= discrete] [Format=numeric] [Range= 1-4] [Missing=*]		
Statistics [NW/ W]	[Valid=354 /-] [Invalid=46 /-]		
Value	Label	Cases	Percentage
1	母語較多	58	<div><div></div></div> 16.4%
2	母語和其他語言各一半	83	<div><div></div></div> 23.4%
3	很少使用母語	122	<div><div></div></div> 34.5%
4	從未使用母語	91	<div><div></div></div> 25.7%
Sysmiss		46	
Warning: these figures indicate the number of cases found in the data file. They cannot be interpreted as summary statistics of the population of interest.			
# V808: 台灣需要成立一個新移民和移工專屬的族群電視台嗎?			
Information	[Type= discrete] [Format=numeric] [Range= 1-3] [Missing=*]		
Statistics [NW/ W]	[Valid=400 /-] [Invalid=0 /-]		
Value	Label	Cases	Percentage
1	需要	288	<div><div></div></div> 72.0%
2	不需要	36	<div><div></div></div> 9.0%
3	無意見	76	<div><div></div></div> 19.0%
Warning: these figures indicate the number of cases found in the data file. They cannot be interpreted as summary statistics of the population of interest.			
# V809: 你對國語的說的能力如何			
Information	[Type= discrete] [Format=numeric] [Range= 1-4] [Missing=*]		
Statistics [NW/ W]	[Valid=400 /-] [Invalid=0 /-]		
Value	Label	Cases	Percentage
1	很流利	195	<div><div></div></div> 48.8%
2	流利	89	<div><div></div></div> 22.2%
3	普通	89	<div><div></div></div> 22.2%
4	不流利或不會說	27	<div><div></div></div> 6.8%
Warning: these figures indicate the number of cases found in the data file. They cannot be interpreted as summary statistics of the population of interest.			
# V810: 你對國語的讀的能力如何			
Information	[Type= discrete] [Format=numeric] [Range= 1-4] [Missing=*]		
Statistics [NW/ W]	[Valid=400 /-] [Invalid=0 /-]		
Value	Label	Cases	Percentage
1	完全看得懂	187	<div><div></div></div> 46.8%
2	部分看得懂	91	<div><div></div></div> 22.8%
3	看得懂一半	59	<div><div></div></div> 14.8%
4	少部分或完全看不懂	63	<div><div></div></div> 15.8%
Warning: these figures indicate the number of cases found in the data file. They cannot be interpreted as summary statistics of the population of interest.			
# V811: 【越說越好】HappyVietnameseShow			
Information	[Type= discrete] [Format=numeric] [Range= 1-2] [Missing=*]		
Statistics [NW/ W]	[Valid=400 /-] [Invalid=0 /-]		
Value	Label	Cases	Percentage
1	有看	300	<div><div></div></div> 75.0%
2	沒看	100	<div><div></div></div> 25.0%
Warning: these figures indicate the number of cases found in the data file. They cannot be interpreted as summary statistics of the population of interest.			

# V812: 【WTO姊妹會】WTOsisterShow			
Information	[Type= discrete] [Format=numeric] [Range= 1-2] [Missing=*]		
Statistics [NW/ W]	[Valid=400 /-] [Invalid=0 /-]		
Value	Label	Cases	Percentage
1	有看	177	<div></div> 44.2%
2	沒看	223	<div></div> 55.8%
Warning: these figures indicate the number of cases found in the data file. They cannot be interpreted as summary statistics of the population of interest.			
# V813: 【台灣是我家】TaiwanisMyHome			
Information	[Type= discrete] [Format=numeric] [Range= 1-2] [Missing=*]		
Statistics [NW/ W]	[Valid=400 /-] [Invalid=0 /-]		
Value	Label	Cases	Percentage
1	有看	200	<div></div> 50.0%
2	沒看	200	<div></div> 50.0%
Warning: these figures indicate the number of cases found in the data file. They cannot be interpreted as summary statistics of the population of interest.			
# V814: 【緣來一家人】WeAreFamily			
Information	[Type= discrete] [Format=numeric] [Range= 1-2] [Missing=*]		
Statistics [NW/ W]	[Valid=400 /-] [Invalid=0 /-]		
Value	Label	Cases	Percentage
1	有看	243	<div></div> 60.8%
2	沒看	157	<div></div> 39.2%
Warning: these figures indicate the number of cases found in the data file. They cannot be interpreted as summary statistics of the population of interest.			
# V815: 【愛上這一家】InLovewithThisFamily			
Information	[Type= discrete] [Format=numeric] [Range= 1-2] [Missing=*]		
Statistics [NW/ W]	[Valid=400 /-] [Invalid=0 /-]		
Value	Label	Cases	Percentage
1	有看	302	<div></div> 75.5%
2	沒看	98	<div></div> 24.5%
Warning: these figures indicate the number of cases found in the data file. They cannot be interpreted as summary statistics of the population of interest.			
# V816: 【唱四方】SinginginTaiwan			
Information	[Type= discrete] [Format=numeric] [Range= 1-2] [Missing=*]		
Statistics [NW/ W]	[Valid=400 /-] [Invalid=0 /-]		
Value	Label	Cases	Percentage
1	有看	281	<div></div> 70.2%
2	沒看	119	<div></div> 29.8%
Warning: these figures indicate the number of cases found in the data file. They cannot be interpreted as summary statistics of the population of interest.			
# V817: 【GWOTaiwanNews】			
Information	[Type= discrete] [Format=numeric] [Range= 1-2] [Missing=*]		
Statistics [NW/ W]	[Valid=400 /-] [Invalid=0 /-]		
Value	Label	Cases	Percentage
1	有看	275	<div></div> 68.8%
2	沒看	125	<div></div> 31.2%
Warning: these figures indicate the number of cases found in the data file. They cannot be interpreted as summary statistics of the population of interest.			

# V818: 【我在台灣你好嗎】FarandAway			
Information	[Type= discrete] [Format=numeric] [Range= 1-2] [Missing=*]		
Statistics [NW/ W]	[Valid=400 /-] [Invalid=0 /-]		
Value	Label	Cases	Percentage
1	有看	234	<div></div> 58.5%
2	沒看	166	<div></div> 41.5%
Warning: these figures indicate the number of cases found in the data file. They cannot be interpreted as summary statistics of the population of interest.			
# V819: 【幸福新民報】HappyNewImmigrants			
Information	[Type= discrete] [Format=numeric] [Range= 1-2] [Missing=*]		
Statistics [NW/ W]	[Valid=400 /-] [Invalid=0 /-]		
Value	Label	Cases	Percentage
1	有看	286	<div></div> 71.5%
2	沒看	114	<div></div> 28.5%
Warning: these figures indicate the number of cases found in the data file. They cannot be interpreted as summary statistics of the population of interest.			
# V820: 【華視新住民新聞】CTSNewImmigrantsNews			
Information	[Type= discrete] [Format=numeric] [Range= 1-2] [Missing=*]		
Statistics [NW/ W]	[Valid=400 /-] [Invalid=0 /-]		
Value	Label	Cases	Percentage
1	有看	297	<div></div> 74.2%
2	沒看	103	<div></div> 25.8%
Warning: these figures indicate the number of cases found in the data file. They cannot be interpreted as summary statistics of the population of interest.			
# V821: 你對國語的聽的能力如何			
Information	[Type= discrete] [Format=numeric] [Range= 1-4] [Missing=*]		
Statistics [NW/ W]	[Valid=400 /-] [Invalid=0 /-]		
Value	Label	Cases	Percentage
1	完全聽得懂	238	<div></div> 59.5%
2	大部分聽得懂	111	<div></div> 27.8%
3	聽得懂一半	31	<div></div> 7.8%
4	少部分或完全聽不懂	20	<div></div> 5.0%
Warning: these figures indicate the number of cases found in the data file. They cannot be interpreted as summary statistics of the population of interest.			







# V823: 國籍為東南亞或陸港澳			
Information	[Type= discrete] [Format=numeric] [Range= 1-2] [Missing=*]		
Statistics [NW/ W]	[Valid=400 /-] [Invalid=0 /-]		
Value	Label	Cases	Percentage
1	東南亞	300	<div></div> 75.0%
2	陸港澳	100	<div></div> 25.0%
Warning: these figures indicate the number of cases found in the data file. They cannot be interpreted as summary statistics of the population of interest.			
# V824: 國籍分五組			
Information	[Type= discrete] [Format=numeric] [Range= 1-5] [Missing=*]		
Statistics [NW/ W]	[Valid=400 /-] [Invalid=0 /-]		
Value	Label	Cases	Percentage
1	越南	132	<div></div> 33.0%
2	印尼	58	<div></div> 14.5%
3	其他東南亞	42	<div></div> 10.5%
4	緬甸	68	<div></div> 17.0%
5	陸港澳	100	<div></div> 25.0%
Warning: these figures indicate the number of cases found in the data file. They cannot be interpreted as summary statistics of the population of interest.			
# V826: 【WTO姊妹會】WTOSisterShow			
Information	[Type= discrete] [Format=numeric] [Range= 1-2] [Missing=*]		
Statistics [NW/ W]	[Valid=220 /-] [Invalid=180 /-]		
Value	Label	Cases	Percentage
1	滿意	199	<div></div> 90.5%
2	不滿意	21	<div></div> 9.5%
Sysmiss		180	
Warning: these figures indicate the number of cases found in the data file. They cannot be interpreted as summary statistics of the population of interest.			
# V827: 【台灣是我家】TaiwanisMyHome			
Information	[Type= discrete] [Format=numeric] [Range= 1-2] [Missing=*]		
Statistics [NW/ W]	[Valid=191 /-] [Invalid=209 /-]		
Value	Label	Cases	Percentage
1	滿意	173	<div></div> 90.6%
2	不滿意	18	<div></div> 9.4%
Sysmiss		209	
Warning: these figures indicate the number of cases found in the data file. They cannot be interpreted as summary statistics of the population of interest.			
# V828: 【華視新住民新聞】CTSNewImmigrantsNews			
Information	[Type= discrete] [Format=numeric] [Range= 1-2] [Missing=*]		
Statistics [NW/ W]	[Valid=168 /-] [Invalid=232 /-]		
Value	Label	Cases	Percentage
1	滿意	153	<div></div> 91.1%
2	不滿意	15	<div></div> 8.9%
Sysmiss		232	
Warning: these figures indicate the number of cases found in the data file. They cannot be interpreted as summary statistics of the population of interest.			
# V829: 可以讓我得到在台灣的生活資訊			
Information	[Type= discrete] [Format=numeric] [Range= 1-2] [Missing=*]		

# V829: 可以讓我得到在台灣的生活資訊			
Statistics [NW/ W]		[Valid=375 /-] [Invalid=25 /-]	
Value	Label	Cases	Percentage
1	電視	210	<div><div></div></div> 56.0%
2	網路	165	<div><div></div></div> 44.0%
Sysmiss		25	
<i>Warning: these figures indicate the number of cases found in the data file. They cannot be interpreted as summary statistics of the population of interest.</i>			
# V830: 可以讓我知道原生國的消息			
Information		[Type= discrete] [Format=numeric] [Range= 1-2] [Missing=*]	
Statistics [NW/ W]		[Valid=366 /-] [Invalid=34 /-]	
Value	Label	Cases	Percentage
1	電視	91	<div><div></div></div> 24.9%
2	網路	275	<div><div></div></div> 75.1%
Sysmiss		34	
<i>Warning: these figures indicate the number of cases found in the data file. They cannot be interpreted as summary statistics of the population of interest.</i>			
# V831: 可以讓我知道台灣政府的新移民政策與規定			
Information		[Type= discrete] [Format=numeric] [Range= 1-2] [Missing=*]	
Statistics [NW/ W]		[Valid=367 /-] [Invalid=33 /-]	
Value	Label	Cases	Percentage
1	電視	182	<div><div></div></div> 49.6%
2	網路	185	<div><div></div></div> 50.4%
Sysmiss		33	
<i>Warning: these figures indicate the number of cases found in the data file. They cannot be interpreted as summary statistics of the population of interest.</i>			
# V832: 可以讓我知道其他新移民在台灣的情形			
Information		[Type= discrete] [Format=numeric] [Range= 1-2] [Missing=*]	
Statistics [NW/ W]		[Valid=354 /-] [Invalid=46 /-]	
Value	Label	Cases	Percentage
1	電視	165	<div><div></div></div> 46.6%
2	網路	189	<div><div></div></div> 53.4%
Sysmiss		46	
<i>Warning: these figures indicate the number of cases found in the data file. They cannot be interpreted as summary statistics of the population of interest.</i>			
# V833: 可以讓我放鬆心情			
Information		[Type= discrete] [Format=numeric] [Range= 1-2] [Missing=*]	
Statistics [NW/ W]		[Valid=354 /-] [Invalid=46 /-]	
Value	Label	Cases	Percentage
1	電視	150	<div><div></div></div> 42.4%
2	網路	204	<div><div></div></div> 57.6%
Sysmiss		46	
<i>Warning: these figures indicate the number of cases found in the data file. They cannot be interpreted as summary statistics of the population of interest.</i>			
# V834: 可以讓我得到工作的訊息			
Information		[Type= discrete] [Format=numeric] [Range= 1-2] [Missing=*]	
Statistics [NW/ W]		[Valid=352 /-] [Invalid=48 /-]	

# V834: 可以讓我得到工作的訊息			
Value	Label	Cases	Percentage
1	電視	96	<div></div> 27.3%
2	網路	256	<div></div> 72.7%
Sysmiss		48	
Warning: these figures indicate the number of cases found in the data file. They cannot be interpreted as summary statistics of the population of interest.			
# V835: 可以讓我提高工作的知識與能力			
Information	[Type= discrete] [Format=numeric] [Range= 1-2] [Missing=*]		
Statistics [NW/ W]	[Valid=341 -] [Invalid=59 -]		
Value	Label	Cases	Percentage
1	電視	98	<div></div> 28.7%
2	網路	243	<div></div> 71.3%
Sysmiss		59	
Warning: these figures indicate the number of cases found in the data file. They cannot be interpreted as summary statistics of the population of interest.			
# V836: 可以讓我得到日常生活所需要的知識			
Information	[Type= discrete] [Format=numeric] [Range= 1-2] [Missing=*]		
Statistics [NW/ W]	[Valid=366 -] [Invalid=34 -]		
Value	Label	Cases	Percentage
1	電視	128	<div></div> 35.0%
2	網路	238	<div></div> 65.0%
Sysmiss		34	
Warning: these figures indicate the number of cases found in the data file. They cannot be interpreted as summary statistics of the population of interest.			
# V837: 可以讓我覺得很快樂			
Information	[Type= discrete] [Format=numeric] [Range= 1-2] [Missing=*]		
Statistics [NW/ W]	[Valid=355 -] [Invalid=45 -]		
Value	Label	Cases	Percentage
1	電視	135	<div></div> 38.0%
2	網路	220	<div></div> 62.0%
Sysmiss		45	
Warning: these figures indicate the number of cases found in the data file. They cannot be interpreted as summary statistics of the population of interest.			
# V838: 可以讓我打發時間			
Information	[Type= discrete] [Format=numeric] [Range= 1-2] [Missing=*]		
Statistics [NW/ W]	[Valid=357 -] [Invalid=43 -]		
Value	Label	Cases	Percentage
1	電視	151	<div></div> 42.3%
2	網路	206	<div></div> 57.7%
Sysmiss		43	
Warning: these figures indicate the number of cases found in the data file. They cannot be interpreted as summary statistics of the population of interest.			
# V839: 是因為我有固定使用這個媒體的習慣			
Information	[Type= discrete] [Format=numeric] [Range= 1-2] [Missing=*]		
Statistics [NW/ W]	[Valid=351 -] [Invalid=49 -]		
Value	Label	Cases	Percentage
1	電視	118	<div></div> 33.6%

# V839: 是因為我有固定使用這個媒體的習慣			
Value	Label	Cases	Percentage
2	網路	233	<div><div></div></div> 66.4%
Sysmiss		49	
Warning: these figures indicate the number of cases found in the data file. They cannot be interpreted as summary statistics of the population of interest.			
# V840: 可以知道一些有趣的事物			
Information	[Type= discrete] [Format=numeric] [Range= 1-2] [Missing=*]		
Statistics [NW/ W]	[Valid=374 -] [Invalid=26 -]		
Value	Label	Cases	Percentage
1	電視	136	<div><div></div></div> 36.4%
2	網路	238	<div><div></div></div> 63.6%
Sysmiss		26	
Warning: these figures indicate the number of cases found in the data file. They cannot be interpreted as summary statistics of the population of interest.			
# V841: 是我最重要的休閒娛樂活動			
Information	[Type= discrete] [Format=numeric] [Range= 1-2] [Missing=*]		
Statistics [NW/ W]	[Valid=364 -] [Invalid=36 -]		
Value	Label	Cases	Percentage
1	電視	132	<div><div></div></div> 36.3%
2	網路	232	<div><div></div></div> 63.7%
Sysmiss		36	
Warning: these figures indicate the number of cases found in the data file. They cannot be interpreted as summary statistics of the population of interest.			
# V842: 可以瞭解台灣發生了什麼事			
Information	[Type= discrete] [Format=numeric] [Range= 1-2] [Missing=*]		
Statistics [NW/ W]	[Valid=379 -] [Invalid=21 -]		
Value	Label	Cases	Percentage
1	電視	247	<div><div></div></div> 65.2%
2	網路	132	<div><div></div></div> 34.8%
Sysmiss		21	
Warning: these figures indicate the number of cases found in the data file. They cannot be interpreted as summary statistics of the population of interest.			
# V843: 可以瞭解國外發生了什麼事			
Information	[Type= discrete] [Format=numeric] [Range= 1-2] [Missing=*]		
Statistics [NW/ W]	[Valid=378 -] [Invalid=22 -]		
Value	Label	Cases	Percentage
1	電視	154	<div><div></div></div> 40.7%
2	網路	224	<div><div></div></div> 59.3%
Sysmiss		22	
Warning: these figures indicate the number of cases found in the data file. They cannot be interpreted as summary statistics of the population of interest.			
# V844: 可以讓我增進與他人聊天的話題			
Information	[Type= discrete] [Format=numeric] [Range= 1-2] [Missing=*]		
Statistics [NW/ W]	[Valid=358 -] [Invalid=42 -]		
Value	Label	Cases	Percentage
1	電視	131	<div><div></div></div> 36.6%
2	網路	227	<div><div></div></div> 63.4%

# V844: 可以讓我增進與他人聊天的話題			
Value	Label	Cases	Percentage
Sysmiss		42	
<i>Warning: these figures indicate the number of cases found in the data file. They cannot be interpreted as summary statistics of the population of interest.</i>			
# V845: 可以讓我跟家人的感情更好			
Information	[Type= discrete] [Format=numeric] [Range= 1-2] [Missing=*]		
Statistics [NW/ W]	[Valid=343 /-] [Invalid=57 /-]		
Value	Label	Cases	Percentage
1	電視	186	54.2%
2	網路	157	45.8%
Sysmiss		57	
<i>Warning: these figures indicate the number of cases found in the data file. They cannot be interpreted as summary statistics of the population of interest.</i>			
# V846: 可以幫助我認識台灣的民俗文化			
Information	[Type= discrete] [Format=numeric] [Range= 1-2] [Missing=*]		
Statistics [NW/ W]	[Valid=370 /-] [Invalid=30 /-]		
Value	Label	Cases	Percentage
1	電視	231	62.4%
2	網路	139	37.6%
Sysmiss		30	
<i>Warning: these figures indicate the number of cases found in the data file. They cannot be interpreted as summary statistics of the population of interest.</i>			
# V847: 可以幫助我認識原生國的民俗文化			
Information	[Type= discrete] [Format=numeric] [Range= 1-2] [Missing=*]		
Statistics [NW/ W]	[Valid=347 /-] [Invalid=53 /-]		
Value	Label	Cases	Percentage
1	電視	113	32.6%
2	網路	234	67.4%
Sysmiss		53	
<i>Warning: these figures indicate the number of cases found in the data file. They cannot be interpreted as summary statistics of the population of interest.</i>			
# V848: 可以幫助我知道台灣社會流行的事物或消費			
Information	[Type= discrete] [Format=numeric] [Range= 1-2] [Missing=*]		
Statistics [NW/ W]	[Valid=371 /-] [Invalid=29 /-]		
Value	Label	Cases	Percentage
1	電視	196	52.8%
2	網路	175	47.2%
Sysmiss		29	
<i>Warning: these figures indicate the number of cases found in the data file. They cannot be interpreted as summary statistics of the population of interest.</i>			
# V849: 是因為喜歡特定的主持人			
Information	[Type= discrete] [Format=numeric] [Range= 1-2] [Missing=*]		
Statistics [NW/ W]	[Valid=290 /-] [Invalid=110 /-]		
Value	Label	Cases	Percentage
1	電視	171	59.0%
2	網路	119	41.0%
Sysmiss		110	
<i>Warning: these figures indicate the number of cases found in the data file. They cannot be interpreted as summary statistics of the population of interest.</i>			

# V850: 是我重要的購物資訊來源與管道			
Information		[Type= discrete] [Format=numeric] [Range= 1-2] [Missing=*]	
Statistics [NW/ W]		[Valid=341 /-] [Invalid=59 /-]	
Value	Label	Cases	Percentage
1	電視	110	 32.3%
2	網路	231	 67.7%
Sysmiss		59	
<i>Warning: these figures indicate the number of cases found in the data file. They cannot be interpreted as summary statistics of the population of interest.</i>			
# V851: 可以幫助我學習如何與台灣人相處			
Information		[Type= discrete] [Format=numeric] [Range= 1-2] [Missing=*]	
Statistics [NW/ W]		[Valid=335 /-] [Invalid=65 /-]	
Value	Label	Cases	Percentage
1	電視	181	 54.0%
2	網路	154	 46.0%
Sysmiss		65	
<i>Warning: these figures indicate the number of cases found in the data file. They cannot be interpreted as summary statistics of the population of interest.</i>			
# V852: .可以幫助我學習當地的語言(如:中文閩南語等)			
Information		[Type= discrete] [Format=numeric] [Range= 1-2] [Missing=*]	
Statistics [NW/ W]		[Valid=354 /-] [Invalid=46 /-]	
Value	Label	Cases	Percentage
1	電視	216	 61.0%
2	網路	138	 39.0%
Sysmiss		46	
<i>Warning: these figures indicate the number of cases found in the data file. They cannot be interpreted as summary statistics of the population of interest.</i>			