

# 汽車貨運調查報告

資料時間:106 年 1 月至 12 月

交通部統計處編印

中華民國 107 年 6 月

# 目 錄

壹、調查方法概述 .....	1
一、調查目的 .....	1
二、調查範圍與對象 .....	1
三、調查日期 .....	1
四、調查方法 .....	1
五、調查項目 .....	2
六、抽樣設計 .....	2
七、辦理機關 .....	3
八、調查表之整理及編製結果表式 .....	4
貳、摘要分析 .....	5
參、調查結果統計表 .....	15
表 1 汽車貨運貨物流動運量按縣市分 .....	16
表 1-A 自用貨車貨物流動運量按縣市分 .....	20
表 1-B 營業貨車貨物流動運量按縣市分 .....	24
表 2 營業貨車貨物流動運費按縣市分 .....	28
表 3 汽車貨運進口貨物流動運量按縣市分 .....	32
表 3-A 自用貨車進口貨物流動運量按縣市分 .....	36
表 3-B 營業貨車進口貨物流動運量按縣市分 .....	40
表 4 汽車貨運出口貨物流動運量按縣市分 .....	44
表 4-A 自用貨車出口貨物流動運量按縣市分 .....	48
表 4-B 營業貨車出口貨物流動運量按縣市分 .....	52
表 5 汽車貨運轉口貨物流動運量按縣市分 .....	56
表 6 汽車貨運國產內銷貨物流動運量按縣市分 .....	60
表 6-A 自用貨車國產內銷貨物流動運量按縣市分 ....	64
表 6-B 營業貨車國產內銷貨物流動運量按縣市分 ....	68
表 7 汽車貨運營業貨車運費按商品及商品來源分 .....	72

表 8	汽車貨運運量按商品及商品來源分.....	88
表 9	自用貨車運量按商品及距離分.....	104
表 10	營業貨車運量及運費率按商品及距離分.....	152
表 11	汽車貨運運量按商品及縣市分.....	218
表 11-A	自用貨車運量按商品及縣市分.....	250
表 11-B	營業貨車運量按商品及縣市分.....	282
表 12	汽車貨運貨櫃流動運量按縣市分.....	314
表 12-A	汽車貨運實櫃流動運量按縣市分.....	322
表 12-B	汽車貨運空櫃流動運量按縣市分.....	330
表 13	汽車貨運進口貨櫃運量按港口分.....	338
表 13-A	汽車貨運進口實櫃運量按港口分.....	342
表 13-B	汽車貨運進口空櫃運量按港口分.....	346
表 14	汽車貨運出口貨櫃運量按港口分.....	350
表 14-A	汽車貨運出口實櫃運量按港口分.....	354
表 14-B	汽車貨運出口空櫃運量按港口分.....	358
表 15	汽車貨運貨物流動運量按 49 交通分區分.....	362
表 16	汽車貨運運量及載貨次數按貨種分.....	370
<b>肆、附錄</b>		<b>376</b>
一、調查表格式.....		377
二、填表須知及範例.....		382
三、商品及地區代號.....		389
四、督導員及調查員之職責.....		424
五、49 交通分區範圍及編號.....		427

# 壹、調查方法概述

## 一、調查目的

本調查主要目的係蒐集臺灣地區自用與營業貨車運送商品之種類、流向、流量及運費等動態資料，以供研訂汽車貨運管理措施及整體運輸計畫之用，並做為編製產業關聯表之重要參據。

## 二、調查範圍與對象

以臺灣地區之自用貨車及營業貨車為調查對象。自用貨車以車輛為調查單位，每輛車填寫一份調查表；營業貨車以公司行號為調查單位，分為「一般貨運公司」、「貨櫃貨運公司」及「路線貨運公司」3種。除路線貨運公司為全查外，另2種貨運公司係採隨機抽出，每家受查公司均須填寫該公司所擁有各車種之1/3車輛數之貨運裝卸資料。

## 三、調查日期

本調查每半年辦理1次，調查日期為每年4月及10月的16日至22日，共計7天。

## 四、調查方法

採實地訪問調查，自用貨車係透過縣市政府基層統計調查網執行調查工作，除了直接填寫書面調查表外，為方便受查者填表，本部亦提供受查者可利用「汽車貨運調查上網填報系統」直接上網填寫運送貨品裝卸資料，惟僅能就書面調查表及上網填表方式擇一填寫；營業貨車則是透過監理單位進行調查，為方便受查者填表，除了直接填寫書面調查表外，亦可利用「汽車貨運調查上網填報系統」直接上網填寫或者下載「視窗版離線填報系統」填寫運送貨品裝卸資料，惟僅能就3種填表方式擇一填寫。



## 五、調查項目

### (一)自用貨車部分：包括

1. 車輛基本資料：牌照號碼、車種、車重、載重、總重、車主名稱、填表人、登記地址、電話、擁有車輛數、7日均未曾載貨原因。
2. 裝卸貨物狀況：日期、訖點之裝卸商品名稱、起點、訖點、單程區間公里、行車總次數、訖點之裝卸貨總重量、貨櫃個數、商品來源別。

### (二)營業貨車部分：包括

1. 公司基本資料：統一編號、公司行號名稱、負責人、登記地址、電話、車輛數、7日均未曾載貨原因及有無使用電腦或網路設備。
2. 車輛基本資料：牌照號碼、車種、車重、載重、總重及低溫商品之運費收入占本車總運費收入比率。
3. 裝卸貨物狀況：日期、訖點之裝卸商品名稱、起點、訖點、單程區間公里、行車總次數、訖點之裝卸貨總重量、貨櫃個數、運費總收入及商品來源別。

## 六、抽樣設計

### (一)母體資料之來源：

1. 自用貨車部分：交通部公路總局汽車貨運車籍資料檔，106年自用貨車母體約 96 萬輛。
2. 營業貨車部分：交通部公路總局汽車貨運公司資料檔，106年營業貨車母體計 5,296 家貨運公司，其中有 11 家為路線貨運公司。
3. 為提高母體資料的準確度，每年均依據公路總局汽車貨運資料檔予以更新。

### (二)層界之劃分：

1. 自用貨車部分：先劃分為自用大貨車（總重 $>3.5$ 公噸，不含曳引車）、自用小貨車（總重 $\leq 3.5$ 公噸）及自用曳引車（專供牽引其他車輛）等 3 車種，然後再以 20 縣市別為第 2 層劃分之。
2. 營業貨車部分：先以公司行號內車輛數與營業性質之不同分為 3 類，(1)一般貨運公司：20 輛車（含）以上之大型貨運公司及 20 輛車以下之小型貨運公司；(2)貨櫃貨運公司；(3)路線貨運公司。然後再按 20 縣市為第 2 層劃分之。

(三)抽樣方法：

1. 自用貨車部分：以比例分層隨機抽出，自用曳引車抽出 393 輛，自用大貨車抽出 2,000 輛，自用小貨車抽出 2,000 輛，合計 4,393 輛，其中自用大貨車、自用小貨車每縣市至少抽出 10 輛。
2. 營業貨車部分：以母體比例分配各層抽出數，貨櫃貨運公司約抽出 68 家，大型貨運公司約抽出 121 家，小型貨運公司約抽出 443 家，路線貨運公司計 11 家全查，合計 643 家，再按 20 縣市之比例隨機抽出。

(四)推算方法

本調查各項母體特徵值之推定，係以樣本調查資料為基礎，採不偏估計，並按 20 個縣市予以調整（權數= $N_{ij}/n_{ij}$ ）。  
總貨運量或總運費收入或總行車次數之推定公式為：

$$\hat{X} = \sum_{i=1}^2 \hat{X}_i = \sum_{i=1}^2 \sum_{j=1}^{20} \sum_{k=1}^{n_{ij}} \frac{N_{ij}}{n_{ij}} X_{ijk}$$

其中， i 代表調查次數別，1 代表上半年，2 代表下半年

j 代表 20 個縣市別

k 代表車輛別

$N_{ij}$  代表第 i 次調查第 j 縣市自用貨車或營業貨車之母體數

$n_{ij}$  代表第 i 次調查第 j 縣市自用貨車或營業貨車之樣本數

$X_{ijk}$  代表第 i 次調查第 j 縣市之第 k 輛車之資料(載貨重量、運費收入或行車次數)

七、辦理機關

- (一)交通部統計處負責策劃並辦理調查資料之整理審核、電腦處理、統計分析及調查報告之編撰等工作。
- (二)交通部公路總局所屬監理所、站負責選派實地訪問調查員，辦理營業貨車實地調查工作。
- (三)臺灣地區各縣市政府主計處所屬基層統計調查員辦理自用貨車實地調查工作。

## 八、調查表之整理及編製結果表式

- (一)本調查之調查表格由交通部統計處按各縣市調查需用數量寄交各區督導員，再由各區督導員轉發各監理單位及基層統計調查員，由調查員在辦理調查前送交受查單位，詳細解說填表方法。
- (二)調查資料先審核、整理、分類、校正商品編號及區間公里數、劃一重量單位，再利用電腦進行檢驗無誤後，利用電腦運算處理，完成製表工作。
- (三)先將每半年調查 7 日期間之載貨資料，利用擴大率推估為半年資料，並於全年調查完成後，將上、下半年資料合計彙整編印年報告。

## 貳、摘要分析

### 摘 要

本調查每半年辦理 1 次，主要蒐集臺灣地區自用與營業貨車運送商品之種類、流向、流量及運費等動態資料，以供交通施政參考。106 年共計調查自用貨車 4,393 輛及營業貨車 6,853 輛。茲將 106 年重要統計結果摘述如下：

- 一、**貨運概況**—106 年汽車貨運總運量 8.2 億公噸，其中 6 成 5 由營業貨車運送，計 5.4 億公噸，3 成 5 由自用貨車運送，計 2.9 億公噸；總延噸公里數為 471 億噸公里，較上年增加 4.5%；另就商品來源別觀之，以運送國產內銷貨為主，占總貨運量之 81.3%。
- 二、**營業貨車收入概況**—106 年總運費收入為 1,602 億元（新臺幣，以下同），較上年增加 74 億元，平均每公噸運費 298.9 元，亦較上年增加 10.3 元；就商品來源別觀之，同樣以國產內銷貨運費收入 1,371 億元最多，占 85.5%。
- 三、**平均運距**—106 年營業貨車平均每公噸貨物運距 75.1 公里，約為自用貨車平均每公噸貨物運距 24.0 公里之 3 倍，顯示自用貨車相對以運送短程貨物為主。
- 四、**貨物種類**—106 年汽車貨運載送之前 10 大主要商品運量約 5 億公噸，占總運量 8.2 公噸之 60.8%，其中以砂、石及黏土的 1.3 億公噸居首，占 16.8%。
- 五、**貨物流向**—觀察 106 年國產內銷貨流向，於臺中市、高雄市、桃園市及新北市裝、卸貨者，各占國產內銷貨總量之 47.2%與 46.2%，足見臺中市、高雄市、桃園市及新北市等 4 都為國內產銷重鎮。

汽車貨運調查主要結果簡表

項 目	105 年	106 年	106 年與 105 年 比較
一、調查概況			
1. 車輛登記數(年底)			
(1)自用貨車	95 萬 4,051 輛	96 萬 1,687 輛	↑ 7,636 輛
(2)營業貨車	7 萬 6,104 輛	7 萬 8,786 輛	↑ 2,682 輛
2. 調查樣本數			
(1)自用貨車	4,393 輛	4,393 輛	-
(2)營業貨車	640 家 (4,389 輛)	643 家 (6,853 輛)	↑ 3 家 (↑ 2,464 輛)
二、自用貨車概況			
1. 貨運量	2.8 億公噸	2.9 億公噸	↑ 0.1 億公噸
2. 延噸公里	66 億噸公里	69 億噸公里	↑ 3 億噸公里
3. 平均運距	23.4 公里	24.0 公里	↑ 0.6 公里
三、營業貨車概況			
1. 貨運量	5.3 億公噸	5.4 億公噸	↑ 0.1 億公噸
2. 延噸公里	385 億噸公里	403 億噸公里	↑ 18 億噸公里
3. 平均運距	72.7 公里	75.1 公里	↑ 2.4 公里
4. 運費收入	1,528 億元	1,602 億元	↑ 74 億元
5. 平均每公噸運費	288.6 元	298.9 元	↑ 10.3 元
四、商品來源別貨運量			
1. 國產內銷貨	6.5 億公噸	6.7 億公噸	↑ 0.2 億公噸
2. 進口貨	1 億 1,142 萬公噸	1 億 1,302 萬公噸	↑ 160 萬公噸
3. 出口貨	3,803 萬公噸	3,746 萬公噸	↓ 57 萬公噸
4. 轉口貨	1,021 萬公噸	351 萬公噸	↓ 670 萬公噸
五、低溫商品之收入占比			
1. 0%	95.7%	97.4%	↑ 1.7 百分點
2. 未滿 100%	2.9%	1.4%	↓ 1.5 百分點
3. 100%	1.4%	1.2%	↓ 0.2 百分點

資料來源：交通部公路總局、交通部統計處。

本調查主要目的係蒐集臺灣地區自用與營業貨車運送商品之種類、流向、流量及運費等動態資料，以供研訂汽車貨運管理措施及整體運輸計畫之用，並做為編製產業關聯表之重要參據。本調查按半年辦理，調查對象包含自用貨車 4,393 輛(母體數 96 萬 1,687 輛，抽出率為 4.6%)，營業貨車 6,853 輛(母體數 7 萬 8,786 輛，抽出率為 8.7%)。茲將重要統計結果摘述如下：

一、貨運概況—106 年汽車貨運總運量為 8.2 億公噸，其中 6 成 5 由營業貨車運送，計 5.4 億公噸，3 成 5 由自用貨車運送，計 2.9 億公噸；總延噸公里數為 471 億噸公里，較上年增加 4.5%；商品來源以運送國產內銷貨為主，占總貨運量之 81.3%。

(一)貨運量—106 年汽車貨運總運量為 8 億 2,164 萬公噸，其中 5 億 3,596 萬公噸由營業貨車運送，占 65.2%；2 億 8,568 萬公噸由自用貨車運送，占 34.8%。

(二)延噸公里—106 年汽車貨運總延噸公里數為 471 億 2,572 萬噸公里，較上年增加 4.5%，其中營業貨車為 402 億 6,547 萬噸公里；自用貨車為 68 億 6,025 萬噸公里。

表1、汽車貨運量及延噸公里

年別		貨運量			延噸公里		
		單位:萬公噸;萬噸公里;%					
		總計	營業貨車	自用貨車	總計	營業貨車	自用貨車
104年		81,387	53,095	28,292	4,434,832	3,774,082	660,751
105年		81,145	52,939	28,207	4,507,533	3,846,715	660,818
106年		82,164	53,596	28,568	4,712,572	4,026,547	686,025
	結構比	100.0	65.2	34.8	100.0	85.4	14.6
較上年增減率 (%)		1.3	1.2	1.3	4.5	4.7	3.8

說明：本表資料係採四捨五入計算，故總計與細項合計略有差異，以下各表同。

(三)商品來源別—106 年汽車貨運量仍以國產內銷貨占最大宗，計 6 億 6,765 萬公噸，占 81.3%，而以轉口貨最少，僅占 0.4%。若就車種別觀察，營業貨車及自用貨車均以國產內銷貨為大宗，其中營業貨車之國產內銷貨運量(3 億 8,772 萬公噸)及自用貨車之國產內銷貨運量(2 億 7,993 萬公噸)分別占其總運量之 72.3%及 98.0%，顯示我國汽車貨運仍以運送本國貨物為主。

表2、汽車貨運量按商品來源別分

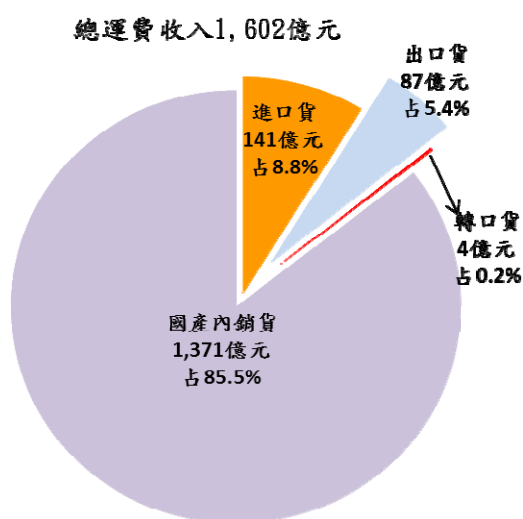
單位:萬公噸;%

商品來源別	總計		營業貨車		自用貨車	
		結構比		結構比		結構比
105年	81,145	100.0	52,939	100.0	28,207	100.0
106年	82,164	100.0	53,596	100.0	28,568	100.0
國產內銷貨	66,765	81.3	38,772	72.3	27,993	98.0
進口貨	11,302	13.8	10,822	20.2	480	1.7
出口貨	3,746	4.6	3,651	6.8	95	0.3
轉口貨	351	0.4	351	0.7	—	—

二、營業貨車收入概況—106 年總運費收入為 1,602 億元，較上年之 1,528 億元，增加 74 億元；平均每公噸運費增加 10.3 元。

(一)運費收入—106 年臺灣地區營業貨車總運費收入為 1,602 億元，較上年增加 4.9%。就商品來源別觀之，以國產內銷貨運費收入 1,371 億元最多，占 85.5%，進口貨 141 億元(占 8.8%)次之，出口貨為 87 億元(占 5.4%)，轉口貨約 4 億元(占 0.2%)。

圖 1、106 年營業貨車運費收入—商品來源別



(二)運費率—106 年營業貨車平均每公噸運費為 298.9 元，較上年增加 3.6%；平均每噸公里運費為 4.0 元。

表 3、營業貨車運費收入

年別	運費收入 (億元)	平均每公噸運費 (元/公噸)	平均每噸公里運費 (元/噸公里)
104 年	1,512	284.7	4.0
105 年	1,528	288.6	4.0
106 年	1,602	298.9	4.0
增減數	74	10.3	—
增減率(%)	4.9	3.6	0.0

(三)低溫商品運費收入—106 年臺灣地區營業貨車中，97.4%沒有低溫商品運費收入。另在有載送低溫商品貨運中，以桃園市居各縣市之首，該市占全國低溫商品總收入運費的 53.2%，臺南市占 15.3%次之，高雄市占 14.0%居第 3，另加計雲林縣及花蓮縣，5 個縣市合占全國的 94.2%。

圖 2、低溫商品運費收入占比分布

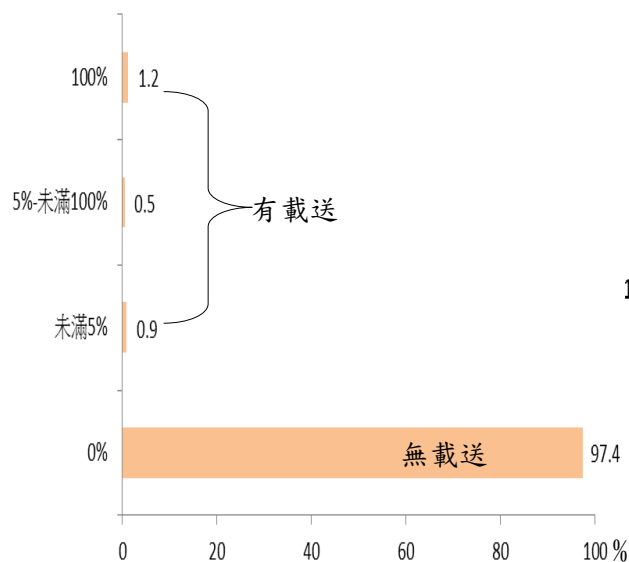
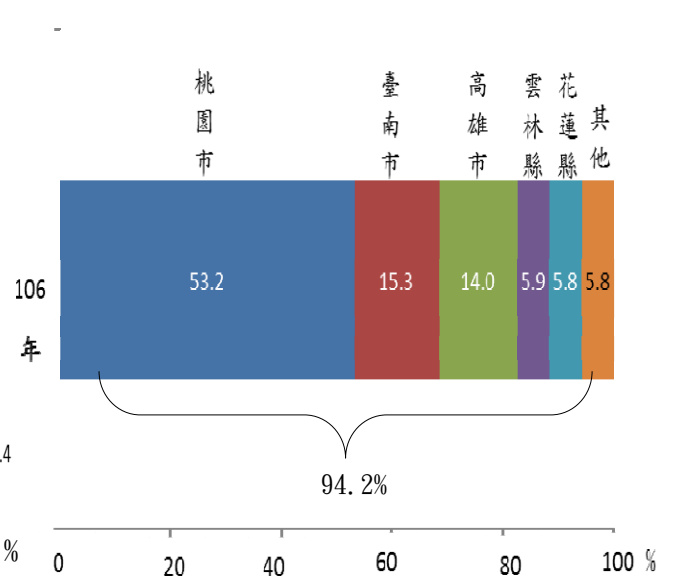


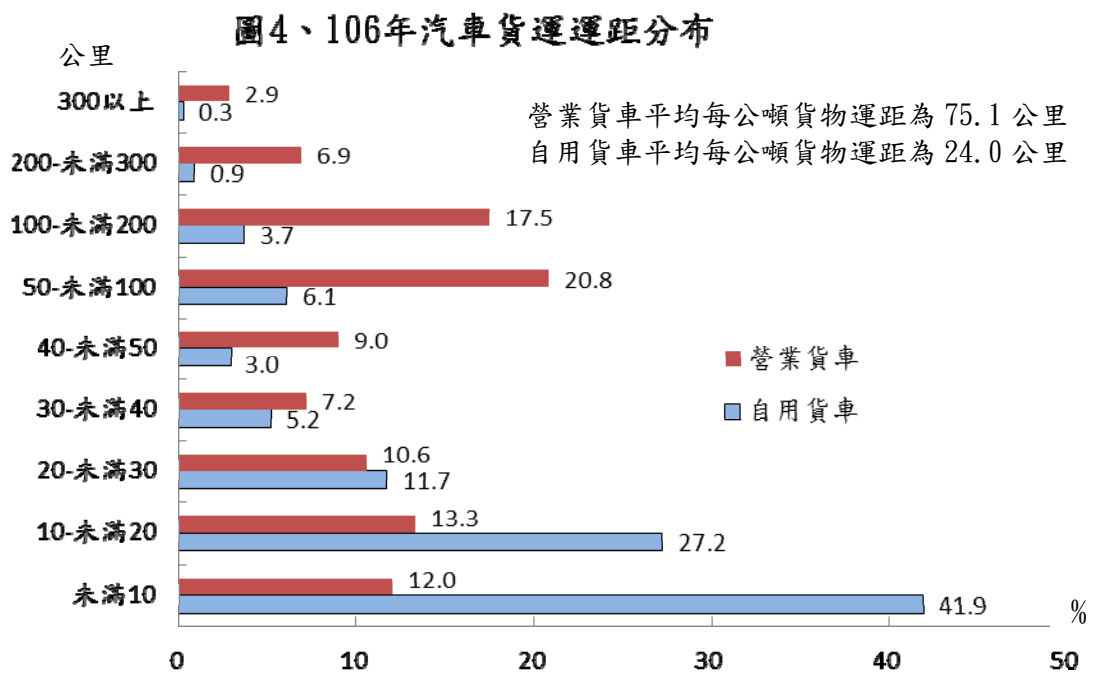
圖 3、低溫商品運費收入之占比-縣市別





### 三、平均運距—106 年營業貨車每公噸貨物平均運距為 75.1 公里，約為自用貨車 24.0 公里之 3 倍。

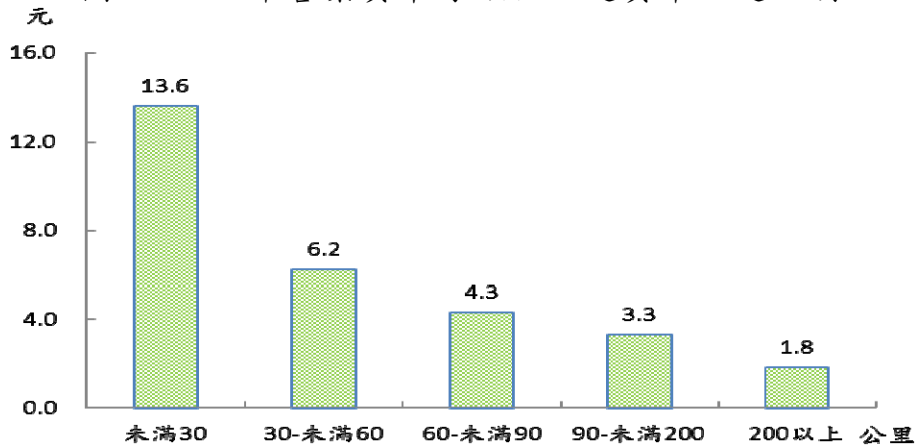
(一)每趟運距—106 年營業貨車運送貨物每公噸平均運距為 75.1 公里，其中以每趟運距「50-未滿 100 公里」之貨運量占比 20.8%最高，「100-未滿 200 公里」(占 17.5%)次之；自用貨車運送貨物每公噸平均運距為 24.0 公里，其中以每趟運距「未滿 10 公里」之貨運量占比 41.9%最多，「10-未滿 20 公里」(占 27.2%)次之，顯示自用貨車以運送短程貨物為主，且營業貨車每公噸貨物之平均運距約為自用貨車之 3 倍。



說明:平均運距係以商品別之實際行車里程為計算基礎。

(二)運距運費率—另就營業貨車之運費率觀察，營業貨車運費率隨著運距增加而有遞減趨勢，與一般商業營運定價方式相符。106 年營業貨車每噸公里運費率以「未滿 30 公里」之 13.6 元最高，其次為「30-未滿 60 公里」之 6.2 元，而以「200 公里以上」之運費率 1.8 元最低。

圖 5、106 年營業貨車每噸公里運費率—運距別



說明：同圖 4。

#### 四、貨物種類

(一)主要商品運量—106 年載送之商品以砂、石及黏土居冠，高達 1 億 3,801 萬公噸，占總運量之 16.8%。

106 年汽車貨運載送之前 10 名商品運量計 4 億 9,949 萬公噸，占總運量 8 億 2,164 萬公噸之 60.8%，其中以砂、石及黏土 1 億 3,801 萬公噸(占 16.8%)居首，貨櫃貨 1 億 340 萬公噸(占 12.6%)次之，水泥製品 8,122 萬公噸(占 9.9%)居第 3，其餘商品之運量比重則均低於 5%。

表 4、汽車貨運運量排名 10 大商品

民國106年		單位:萬公噸;%	
排名	商品名稱	運量	占總運量比重
	總計	82,164	100.0
1	砂、石及黏土	13,801	16.8
2	貨櫃貨	10,340	12.6
3	水泥製品	8,122	9.9
4	其他礦產及土石	4,001	4.9
5	鋼鐵初級製品	3,879	4.7
6	水泥	3,135	3.8
7	基本化學材料	1,780	2.2
8	廢棄物清除、處理	1,757	2.1
9	生鐵及粗鋼	1,719	2.1
10	蔬菜	1,415	1.7

說明：1. 本報告之商品名稱係根據行政院主計總處之 100 年「產業關聯表部門分類」為分類標準。

2. 各商品名稱之內容請參閱本報告書附錄之「商品名稱一覽表」。

(二)商品來源別之主要商品一進、出口或轉口貨皆以貨櫃貨為主，國產內銷貨則以砂、石及黏土最多。

若就商品來源別觀之，106 年汽車貨運載運之進、出口或轉口貨之商品皆以貨櫃貨為主，分別占該商品來源貨運量之 44.3%、73.2%及 99.6%，國產內銷貨則以砂、石及黏土最多，占 19.8%。

表 5、各商品來源別最大宗之貨物運量及占比

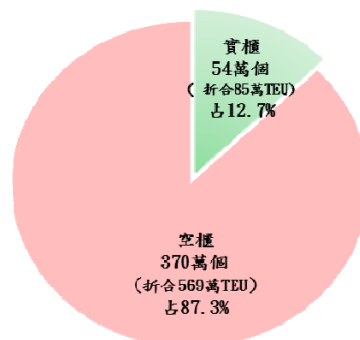
商品來源別	商品名稱	民國 106 年	
		運量	單位:萬公噸；%
			占各商品來源別比重
進口貨	貨櫃貨	5,006	44.3
出口貨	貨櫃貨	2,742	73.2
轉口貨	貨櫃貨	350	99.6
國產內銷貨	砂、石及黏土	13,197	19.8

(三)貨櫃運量—106 年運送貨櫃共計 424 萬個，其中實櫃為 54 萬個，占 12.7%；空櫃 370 萬個，占 87.3%。

106 年汽車貨運載送之貨櫃個數計 424 萬個(折合 654 萬 TEU)，其中實櫃為 54 萬個(折合 85 萬 TEU)，占 12.7%，空櫃為 370 萬個(折合 569 萬 TEU)，占 87.3%；貨櫃貨主要集中在臨近各主要國際港口之臺中市、基隆市、高雄市起運或卸貨。

圖 6、106 年汽車貨運運送貨櫃數

424萬個貨櫃(折合654萬TEU)



說明：TEU為折合20呎貨櫃當量。

## 五、貨物流向：

- (一)進口貨流向：進口貨以臺中市裝貨起運最多，計 4,187 萬公噸，占進口貨總運量（1 億 1,302 萬公噸）之 37.0%。卸貨縣市以桃園市 2,015 萬公噸占 17.8%最多。
- (二)出口貨流向：出口貨以桃園市裝貨起運最多，達 1,086 萬公噸，占出口貨總運量（3,746 萬公噸）之 29.0%。運至臺中市卸貨者最多，計 1,114 萬公噸占 29.7%。
- (三)轉口貨流向：轉口貨主要以臺中市港邊裝貨及卸貨作業為主，各占轉口貨總運量（351 萬公噸）之 34.3%及 57.2%。

表 6、汽車貨運進、出、轉口貨主要裝卸縣市

	民國 106 年		單位:萬公噸	
	裝貨		卸貨	
	縣市	運量	縣市	運量
進口貨	臺中市	4,187	桃園市	2,015
出口貨	桃園市	1,086	臺中市	1,114
轉口貨	臺中市	120	臺中市	201

- (四)國產內銷貨流向：106 年從臺中市、高雄市、桃園市及新北市裝貨起運之運量計 3 億 1,515 萬公噸，占國產內銷貨總量（6 億 6,765 萬公噸）之 47.2%；若就卸貨地點而言，運至同樣 4 縣市卸貨者共計 3 億 876 萬公噸，占國產內銷貨總量之 46.2%。由此可見臺中市、高雄市、桃園市及新北市等 4 都，為國內產銷重鎮。

表 7、汽車貨運國產內銷貨主要裝卸縣市

民國106年				單位:萬公噸	
排名	總計				
	裝貨		卸貨		
	縣市	運量	縣市	運量	
總計	66,765		66,765		
1	臺中市	10,484	臺中市	9,227	
2	高雄市	7,587	高雄市	8,496	
3	桃園市	7,432	新北市	6,962	
4	新北市	6,012	桃園市	6,191	



## 參、調查結果統計表

1. 因採四捨五入計算，各細項加總，或有不等於「總計」之情形。
2. 統計表中所列之數值為加權推估後之數據。

表1 汽車貨運貨物流動運量按縣市分

中華民國106年

單位：公噸

訖 點 Destination		總 計	新 北 市	臺 北 市	桃 園 市
起 點 Origin		Total	New Taipei City	Taipei City	Taoyuan City
總 計	Total	821,637,262	86,285,489	33,612,987	84,249,756
新 北 市	New Taipei City	81,924,000	32,250,256	10,112,057	19,215,222
臺 北 市	Taipei City	14,974,755	5,113,069	6,995,407	989,146
桃 園 市	Taoyuan City	87,353,608	20,373,979	2,389,914	33,308,572
臺 中 市	Taichung City	156,479,893	2,083,360	1,819,934	7,102,329
臺 南 市	Tainan City	52,994,827	1,155,426	581,531	1,379,423
高 雄 市	Kaohsiung City	87,499,894	1,891,739	353,468	1,681,546
宜 蘭 縣	Yilan County	47,346,166	4,021,655	1,928,304	2,403,497
新 竹 縣	Hsinchu County	17,646,714	1,950,295	106,379	1,748,464
苗 栗 縣	Miaoli County	29,125,436	1,318,085	81,667	1,580,321
彰 化 縣	Changhua County	45,249,262	1,793,798	466,348	1,894,283
南 投 縣	Nantou County	21,478,740	595,663	84,883	549,201
雲 林 縣	Yunlin County	38,799,465	1,596,303	459,026	1,951,942
嘉 義 縣	Chiayi County	19,503,324	538,663	183,132	550,351
屏 東 縣	Pingtung County	35,904,988	215,072	179,957	88,415
臺 東 縣	Taitung County	9,882,373	569,885	19,036	871
花 蓮 縣	Hualien County	23,580,228	224,169	46,614	67,307
澎 湖 縣	Penghu County	1,375,895	303	8	5
基 隆 市	Keelung City	38,924,806	10,368,337	7,715,194	8,977,699
新 竹 市	Hsinchu City	8,415,912	158,759	77,066	742,436
嘉 義 市	Chiayi City	3,176,979	66,676	13,061	18,726

Table 1 Freight Traffic by County / City

2017					Unit:M.T.
臺中市	臺南市	高雄市	宜蘭縣	新竹縣	苗栗縣
Taichung City	Tainan City	Kaohsiung City	Yilan County	Hsinchu County	Miaoli County
120,838,301	48,095,005	96,742,974	40,908,927	26,644,636	34,545,139
1,070,262	498,513	1,508,374	1,579,877	1,760,115	1,360,933
352,057	266,883	143,821	47,105	111,427	78,490
4,809,899	1,770,521	861,447	841,189	5,312,170	4,324,303
79,021,876	2,575,979	9,257,285	1,036,371	2,364,453	6,777,514
2,942,446	22,310,046	15,259,928	33,224	721,136	649,598
7,263,830	8,354,629	48,496,905	111,998	806,264	1,079,086
224,101	141,318	272,905	35,068,576	290,043	327,419
664,591	406,257	527,268	207,741	6,273,960	1,555,773
4,683,303	466,246	1,097,889	92,987	2,109,254	14,145,769
9,901,668	1,208,862	2,546,162	182,802	624,299	706,165
2,381,641	527,187	911,303	52,960	410,392	330,129
3,996,545	2,623,200	3,053,844	351,706	901,463	1,723,281
878,122	2,146,902	3,610,185	146,065	309,374	291,154
394,723	4,228,500	7,254,538	17,552	151,617	149,127
189,654	10,425	283,027	23,391	19,112	35,745
57,851	631	152,709	426,831	440,114	16,774
169	1	103	1	10	2
1,605,810	559	1,018,954	643,079	1,127,599	445,855
228,563	104,421	203,936	44,569	2,898,580	547,965
171,191	453,924	282,392	904	13,255	55



表1 汽車貨運貨物流動運量按縣市分(續)

中華民國106年

單位：公噸

訖 點 Destination		彰 化 縣	南 投 縣	雲 林 縣	嘉 義 縣
起 點 Origin		Changhua County	Nantou County	Yunlin County	Chiayi County
總 計	Total	68,611,515	24,771,932	36,260,992	18,081,064
新 北 市	New Taipei City	891,538	573,291	398,344	235,702
臺 北 市	Taipei City	169,084	185,890	41,524	115,783
桃 園 市	Taoyuan City	4,152,919	1,635,892	1,505,709	610,592
臺 中 市	Taichung City	27,242,906	6,725,483	5,515,370	1,640,438
臺 南 市	Tainan City	1,313,210	327,018	1,964,300	1,725,725
高 雄 市	Kaohsiung City	2,847,861	603,074	1,642,699	3,139,268
宜 蘭 縣	Yilan County	15,679	51,337	179,199	54,969
新 竹 縣	Hsinchu County	352,733	323,921	295,284	167,101
苗 栗 縣	Miaoli County	1,358,860	283,767	319,436	153,502
彰 化 縣	Changhua County	21,034,640	1,939,285	1,714,442	642,927
南 投 縣	Nantou County	2,806,745	9,801,615	2,313,274	328,353
雲 林 縣	Yunlin County	2,606,193	1,358,097	13,912,617	1,914,362
嘉 義 縣	Chiayi County	979,985	269,170	1,634,717	5,803,106
屏 東 縣	Pingtung County	2,460,875	473,695	4,231,910	781,540
臺 東 縣	Taitung County	88,111	54,880	117,620	52,459
花 蓮 縣	Hualien County	19,975	58,338	26,066	40,417
澎 湖 縣	Penghu County	72	6	3	—
基 隆 市	Keelung City	35,459	2,165	119,899	14,750
新 竹 市	Hsinchu City	134,287	66,346	172,109	58,722
嘉 義 市	Chiayi City	100,383	38,660	156,468	601,350

Table 1 Freight Traffic by County / City(Cont.)

2017						Unit:M.T.
屏東縣	臺東縣	花蓮縣	澎湖縣	基隆市	新竹市	嘉義市
Pingtung County	Taitung County	Hualien County	Penghu County	Keelung City	Hsinchu City	Chiayi City
28,733,976	9,685,540	23,801,585	1,380,036	26,217,657	8,553,597	3,616,152
207,899	208,498	27,976	1,566	9,738,055	272,218	13,305
84,086	3,097	4,507	245	257,345	13,879	1,908
282,518	77,723	44,383	1,544	4,120,684	909,454	20,196
487,549	136,090	92,086	141	1,829,851	649,601	121,278
1,843,838	86,647	2,104	50	211,333	367,072	120,772
7,861,203	445,778	241,079	416	333,284	116,129	229,638
293	25,913	170,383	—	1,924,047	246,388	138
142,133	33,803	354,322	125	604,688	1,896,843	35,031
268,795	25,519	17,899	119	241,337	876,397	4,285
252,434	154,305	21,356	177	32,270	97,289	35,750
180,854	119,768	48,364	129	6,813	5,290	24,176
1,249,400	167,083	310,822	121	44,990	295,599	282,871
565,421	35,039	19,860	46	11,920	20,106	1,510,006
14,896,952	158,122	164,670	143	48,872	135	8,574
239,776	7,820,439	335,838	—	15,997	6,041	65
70,642	181,239	21,713,842	—	35,886	430	394
—	—	—	1,375,211	—	—	—
29,666	5,557	187,962	4	6,604,430	21,507	319
18,469	889	31,481	—	155,359	2,759,043	12,914
52,048	32	12,653	—	494	176	1,194,532

表1-A 自用貨車貨物流動運量按縣市分

中華民國106年

單位：公噸

<div> <div>起點</div> <div>訖點</div> </div> <div>Origin</div> <div>Destination</div>		總計	新 北 市	臺 北 市	桃 園 市
		Total	New Taipei City	Taipei City	Taoyuan City
總計	Total	285,678,822	28,663,354	14,144,028	28,940,167
新 北 市	New Taipei City	32,248,373	19,838,455	7,415,746	2,801,061
臺 北 市	Taipei City	10,216,908	4,254,517	5,287,935	280,478
桃 園 市	Taoyuan City	29,478,402	2,458,462	737,412	21,985,221
臺 中 市	Taichung City	39,699,689	347,832	121,726	799,092
臺 南 市	Tainan City	21,959,890	35,935	55,014	82,263
高 雄 市	Kaohsiung City	39,220,178	37,641	7,927	145,088
宜 蘭 縣	Yilan County	6,169,315	398,442	12,415	551,492
新 竹 縣	Hsinchu County	6,013,023	76,388	20,619	1,039,552
苗 栗 縣	Miaoli County	11,947,313	199,200	—	622,462
彰 化 縣	Changhua County	21,378,340	320,746	96,755	297,034
南 投 縣	Nantou County	9,056,632	21,567	—	26,393
雲 林 縣	Yunlin County	12,941,215	52,467	66,401	83,955
嘉 義 縣	Chiayi County	9,178,151	48,442	19,214	75,315
屏 東 縣	Pingtung County	13,914,355	29,440	48,665	12,604
臺 東 縣	Taitung County	7,077,740	—	—	—
花 蓮 縣	Hualien County	3,541,970	—	—	—
澎 湖 縣	Penghu County	1,120,531	—	—	—
基 隆 市	Keelung City	3,259,062	488,324	245,529	38,899
新 竹 市	Hsinchu City	4,932,432	1,613	8,671	88,905
嘉 義 市	Chiayi City	2,325,302	53,883	—	10,354

Table 1-A Freight Traffic for Private Use by County / City

2017

Unit:M.T.

臺中市	臺南市	高雄市	宜蘭縣	新竹縣	苗栗縣
Taichung City	Tainan City	Kaohsiung City	Yilan County	Hsinchu County	Miaoli County
38,869,972	23,670,473	37,182,273	5,521,731	8,792,649	11,943,266
182,399	15,675	39,439	217,397	199,078	174,872
71,708	17,298	17,218	9,342	25,500	14,213
323,446	118,315	131,760	99,446	2,288,250	598,462
31,203,202	234,088	439,678	12,514	275,002	979,491
347,622	16,641,412	2,230,213	—	117,014	26,212
321,928	2,945,936	31,037,727	8,066	10,001	38,521
—	—	17,485	5,056,745	7,883	54,107
93,341	17,335	—	23,777	2,845,400	539,307
670,220	46,677	59,741	2,859	748,595	8,926,651
3,929,325	502,293	261,033	—	34,134	208,160
542,682	113,672	25,557	—	18,159	12,437
574,575	397,604	190,120	5,548	25,873	40,314
300,907	1,443,757	552,972	—	30,634	7,549
100,388	992,024	2,070,368	—	53,803	5,053
—	—	—	—	—	—
46,073	—	16,080	52,137	—	—
—	—	—	—	—	—
—	—	—	26,997	16,062	9,743
42,935	5,848	16,163	6,902	2,097,260	308,173
119,223	178,539	76,720	—	—	—

表1-A 自用貨車貨物流動運量按縣市分(續)

中華民國106年

單位：公噸

訖 點 Destination		彰 化 縣	南 投 縣	雲 林 縣	嘉 義 縣
起 點 Origin		Changhua County	Nantou County	Yunlin County	Chiayi County
總 計	Total	20,562,691	8,388,955	13,667,311	6,997,637
新 北 市	New Taipei City	37,696	994	95,435	1,554
臺 北 市	Taipei City	—	6,920	6,718	—
桃 園 市	Taoyuan City	39,121	24,722	52,475	14,134
臺 中 市	Taichung City	3,816,887	839,993	152,485	251,191
臺 南 市	Tainan City	333,711	35,971	815,431	485,070
高 雄 市	Kaohsiung City	192,376	24,751	321,786	248,107
宜 蘭 縣	Yilan County	—	—	—	—
新 竹 縣	Hsinchu County	15,595	3,349	113,837	24,972
苗 栗 縣	Miaoli County	98,608	15,924	85,320	24,017
彰 化 縣	Changhua County	13,621,075	1,011,732	779,143	238,432
南 投 縣	Nantou County	1,421,887	5,990,016	814,978	29,092
雲 林 縣	Yunlin County	775,193	357,342	9,379,518	627,814
嘉 義 縣	Chiayi County	73,030	38,415	729,780	4,410,118
屏 東 縣	Pingtung County	35,912	5,775	195,220	87,952
臺 東 縣	Taitung County	—	—	—	—
花 蓮 縣	Hualien County	—	—	—	—
澎 湖 縣	Penghu County	—	—	—	—
基 隆 市	Keelung City	—	1,997	—	—
新 竹 市	Hsinchu City	2,282	2,194	—	—
嘉 義 市	Chiayi City	99,319	28,861	125,184	555,185

Table 1-A Freight Traffic for Private Use by County / City(Cont.)

2017						Unit:M.T.
屏東縣	臺東縣	花蓮縣	澎湖縣	基隆市	新竹市	嘉義市
Pingtung County	Taitung County	Hualien County	Penghu County	Keelung City	Hsinchu City	Chiayi City
15,297,287	7,153,037	3,518,327	1,120,531	4,038,852	4,560,475	2,645,807
—	—	—	—	1,087,346	141,226	—
11,361	—	—	—	210,571	3,128	—
47,848	—	34,772	—	204,201	317,538	2,818
105,680	46,269	12,565	—	—	41,568	20,426
615,974	5,688	—	—	14,943	10,207	107,208
3,646,564	162,028	47,293	—	—	—	24,439
—	—	5,849	—	43,251	21,646	—
—	—	—	—	8,809	1,190,742	—
61,519	—	2,402	—	—	383,119	—
22,410	—	—	—	—	50,643	5,426
21,469	—	—	—	—	—	18,723
195,756	13,693	—	—	—	53,673	101,370
131,877	—	—	—	—	—	1,316,142
10,232,472	8,484	—	—	35,714	—	482
173,099	6,866,985	37,656	—	—	—	—
—	49,891	3,377,790	—	—	—	—
—	—	—	1,120,531	—	—	—
1,997	—	—	—	2,429,515	—	—
—	—	—	—	4,502	2,346,983	—
29,262	—	—	—	—	—	1,048,772

表1-B 營業貨車貨物流動運量按縣市分

中華民國106年

單位：公噸

<div> <div>起點</div> <div>訖點</div> </div> <div>Origin</div> <div>Destination</div>		總計	新 北 市	臺 北 市	桃 園 市
		Total	New Taipei City	Taipei City	Taoyuan City
總計	Total	535,958,440	57,622,135	19,468,959	55,309,589
新 北 市	New Taipei City	49,675,627	12,411,800	2,696,311	16,414,161
臺 北 市	Taipei City	4,757,847	858,552	1,707,472	708,668
桃 園 市	Taoyuan City	57,875,206	17,915,517	1,652,502	11,323,351
臺 中 市	Taichung City	116,780,204	1,735,527	1,698,208	6,303,237
臺 南 市	Tainan City	31,034,937	1,119,492	526,517	1,297,160
高 雄 市	Kaohsiung City	48,279,716	1,854,098	345,541	1,536,458
宜 蘭 縣	Yilan County	41,176,850	3,623,213	1,915,890	1,852,005
新 竹 縣	Hsinchu County	11,633,691	1,873,907	85,761	708,912
苗 栗 縣	Miaoli County	17,178,122	1,118,885	81,667	957,860
彰 化 縣	Changhua County	23,870,921	1,473,052	369,594	1,597,249
南 投 縣	Nantou County	12,422,108	574,095	84,883	522,808
雲 林 縣	Yunlin County	25,858,250	1,543,836	392,625	1,867,987
嘉 義 縣	Chiayi County	10,325,173	490,221	163,919	475,037
屏 東 縣	Pingtung County	21,990,632	185,632	131,292	75,811
臺 東 縣	Taitung County	2,804,633	569,885	19,036	871
花 蓮 縣	Hualien County	20,038,258	224,169	46,614	67,307
澎 湖 縣	Penghu County	255,364	303	8	5
基 隆 市	Keelung City	35,665,744	9,880,013	7,469,666	8,938,800
新 竹 市	Hsinchu City	3,483,480	157,146	68,395	653,530
嘉 義 市	Chiayi City	851,677	12,793	13,061	8,372

Table 1-B Freight Traffic for Business Use by County / City

2017

Unit:M.T.

臺中市	臺南市	高雄市	宜蘭縣	新竹縣	苗栗縣
Taichung City	Tainan City	Kaohsiung City	Yilan County	Hsinchu County	Miaoli County
81,968,329	24,424,532	59,560,700	35,387,197	17,851,987	22,601,872
887,863	482,838	1,468,935	1,362,480	1,561,037	1,186,061
280,348	249,586	126,604	37,763	85,927	64,277
4,486,454	1,652,206	729,687	741,744	3,023,920	3,725,841
47,818,674	2,341,891	8,817,607	1,023,858	2,089,451	5,798,023
2,594,824	5,668,634	13,029,714	33,224	604,122	623,386
6,941,902	5,408,693	17,459,178	103,932	796,263	1,040,565
224,101	141,318	255,420	30,011,830	282,160	273,312
571,251	388,923	527,268	183,964	3,428,560	1,016,466
4,013,083	419,569	1,038,148	90,128	1,360,659	5,219,118
5,972,343	706,569	2,285,129	182,802	590,165	498,004
1,838,959	413,515	885,746	52,960	392,233	317,692
3,421,970	2,225,596	2,863,724	346,158	875,590	1,682,967
577,214	703,145	3,057,213	146,065	278,739	283,605
294,335	3,236,475	5,184,170	17,552	97,815	144,073
189,654	10,425	283,027	23,391	19,112	35,745
11,778	631	136,629	374,694	440,114	16,774
169	1	103	1	10	2
1,605,810	559	1,018,954	616,081	1,111,537	436,113
185,628	98,573	187,773	37,666	801,320	239,792
51,968	275,385	205,672	904	13,255	55



表1-B 營業貨車貨物流動運量按縣市分(續)

中華民國106年

單位：公噸

訖 點 Destination		彰 化 縣	南 投 縣	雲 林 縣	嘉 義 縣
起 點 Origin		Changhua County	Nantou County	Yunlin County	Chiayi County
總 計	Total	48,048,825	16,382,977	22,593,681	11,083,427
新 北 市	New Taipei City	853,842	572,297	302,909	234,147
臺 北 市	Taipei City	169,084	178,970	34,806	115,783
桃 園 市	Taoyuan City	4,113,798	1,611,170	1,453,235	596,457
臺 中 市	Taichung City	23,426,019	5,885,490	5,362,884	1,389,247
臺 南 市	Tainan City	979,499	291,047	1,148,869	1,240,654
高 雄 市	Kaohsiung City	2,655,486	578,323	1,320,913	2,891,161
宜 蘭 縣	Yilan County	15,679	51,337	179,199	54,969
新 竹 縣	Hsinchu County	337,138	320,572	181,447	142,129
苗 栗 縣	Miaoli County	1,260,252	267,843	234,116	129,486
彰 化 縣	Changhua County	7,413,565	927,553	935,300	404,495
南 投 縣	Nantou County	1,384,858	3,811,600	1,498,296	299,261
雲 林 縣	Yunlin County	1,831,000	1,000,755	4,533,099	1,286,548
嘉 義 縣	Chiayi County	906,956	230,756	904,937	1,392,988
屏 東 縣	Pingtung County	2,424,963	467,920	4,036,689	693,588
臺 東 縣	Taitung County	88,111	54,880	117,620	52,459
花 蓮 縣	Hualien County	19,975	58,338	26,066	40,417
澎 湖 縣	Penghu County	72	6	3	—
基 隆 市	Keelung City	35,459	169	119,899	14,750
新 竹 市	Hsinchu City	132,004	64,152	172,109	58,722
嘉 義 市	Chiayi City	1,065	9,798	31,284	46,165

Table 1-B Freight Traffic for Business Use by County / City(Cont.)

2017						Unit:M.T.
屏東縣	臺東縣	花蓮縣	澎湖縣	基隆市	新竹市	嘉義市
Pingtung County	Taitung County	Hualien County	Penghu County	Keelung City	Hsinchu City	Chiayi City
13,436,689	2,532,503	20,283,259	259,505	22,178,805	3,993,123	970,346
207,899	208,498	27,976	1,566	8,650,709	130,992	13,305
72,725	3,097	4,507	245	46,774	10,751	1,908
234,669	77,723	9,612	1,544	3,916,483	591,916	17,377
381,869	89,821	79,520	141	1,829,851	608,033	100,852
1,227,864	80,959	2,104	50	196,391	356,865	13,564
4,214,639	283,750	193,785	416	333,284	116,129	205,199
293	25,913	164,534	—	1,880,796	224,742	138
142,133	33,803	354,322	125	595,879	706,101	35,031
207,275	25,519	15,497	119	241,337	493,278	4,285
230,024	154,305	21,356	177	32,270	46,646	30,324
159,385	119,768	48,364	129	6,813	5,290	5,454
1,053,644	153,390	310,822	121	44,990	241,926	181,502
433,544	35,039	19,860	46	11,920	20,106	193,864
4,664,480	149,639	164,670	143	13,158	135	8,092
66,676	953,454	298,183	—	15,997	6,041	65
70,642	131,348	18,336,052	—	35,886	430	394
—	—	—	254,681	—	—	—
27,670	5,557	187,962	4	4,174,916	21,507	319
18,469	889	31,481	—	150,857	412,060	12,914
22,786	32	12,653	—	494	176	145,760

表2 營業貨車貨物流動運費按縣市分

中華民國106年

單位:新臺幣千元

<div> <div>起點</div> <div>訖點</div> </div> <div>Origin</div> <div>Destination</div>		總計	新 北 市	臺 北 市	桃 園 市
		Total	New Taipei City	Taipei City	Taoyuan City
總計	Total	160,209,074	23,189,831	10,683,697	23,795,838
新 北 市	New Taipei City	19,757,526	7,541,113	1,977,516	4,513,144
臺 北 市	Taipei City	6,131,526	741,671	4,166,709	229,860
桃 園 市	Taoyuan City	31,311,801	6,119,373	1,668,975	10,698,507
臺 中 市	Taichung City	19,932,976	821,611	631,470	2,389,176
臺 南 市	Tainan City	11,523,724	716,329	165,924	675,889
高 雄 市	Kaohsiung City	15,656,123	966,726	283,317	877,901
宜 蘭 縣	Yilan County	5,686,183	1,354,412	360,025	505,575
新 竹 縣	Hsinchu County	5,830,052	658,386	118,909	296,115
苗 栗 縣	Miaoli County	5,116,522	453,631	71,975	319,530
彰 化 縣	Changhua County	7,438,240	884,204	235,456	556,033
南 投 縣	Nantou County	4,009,459	236,668	72,874	135,536
雲 林 縣	Yunlin County	7,751,011	947,700	235,573	875,430
嘉 義 縣	Chiayi County	4,952,795	299,488	105,768	219,285
屏 東 縣	Pingtung County	5,189,983	134,706	86,563	51,442
臺 東 縣	Taitung County	1,405,355	280,001	21,257	1,380
花 蓮 縣	Hualien County	1,977,947	121,488	35,998	38,498
澎 湖 縣	Penghu County	115,683	690	26	9
基 隆 市	Keelung City	4,638,060	818,890	344,017	1,189,377
新 竹 市	Hsinchu City	1,443,124	68,084	93,507	217,060
嘉 義 市	Chiayi City	340,985	24,659	7,839	6,091

Table 2 Freightage Receipts of Truckers by County / City

2017					Unit:NT\$ 1,000
臺中市	臺南市	高雄市	宜蘭縣	新竹縣	苗栗縣
Taichung City	Tainan City	Kaohsiung City	Yilan County	Hsinchu County	Miaoli County
16,528,417	8,948,111	20,291,854	4,018,287	8,501,334	6,763,317
601,396	385,662	1,188,063	442,068	574,093	602,070
157,141	114,415	162,479	70,958	63,097	37,098
1,927,652	763,595	649,099	366,021	1,750,000	2,262,620
5,936,478	819,451	2,769,327	393,760	528,233	881,825
1,140,496	2,423,264	4,008,025	23,995	326,009	267,916
2,025,967	1,971,257	4,216,051	110,545	362,776	352,803
114,024	50,440	134,292	1,887,260	392,530	109,979
288,245	243,202	320,351	87,212	2,599,119	241,021
1,492,879	175,189	482,746	37,320	260,054	871,568
921,071	279,208	1,069,087	127,713	353,516	180,893
394,843	186,342	511,651	21,665	157,004	138,360
694,609	593,492	1,122,110	101,479	416,957	448,850
307,440	267,915	1,510,974	93,331	145,912	133,067
118,124	566,652	1,309,987	12,412	61,902	81,135
100,479	6,678	106,490	22,374	12,384	25,239
9,918	1,439	76,925	50,282	129,277	16,513
167	11	386	5	15	19
220,382	1,237	447,744	152,461	216,023	83,858
54,967	50,701	95,593	16,010	145,268	28,287
22,137	47,960	110,473	1,415	7,164	197

表2 營業貨車貨物流動運費按縣市分(續)

中華民國106年

位:新臺幣千元

訖 點 Destination		彰 化 縣	南 投 縣	雲 林 縣	嘉 義 縣
起 點 Origin		Changhua County	Nantou County	Yunlin County	Chiayi County
總 計	Total	9,624,951	4,676,419	5,691,467	4,631,985
新 北 市	New Taipei City	356,121	178,748	177,490	152,004
臺 北 市	Taipei City	88,941	58,548	25,437	61,735
桃 園 市	Taoyuan City	2,167,254	800,555	776,444	224,092
臺 中 市	Taichung City	2,060,920	871,063	644,871	410,012
臺 南 市	Tainan City	393,745	160,004	323,038	320,959
高 雄 市	Kaohsiung City	827,809	307,130	581,438	1,541,055
宜 蘭 縣	Yilan County	15,094	26,697	108,159	22,345
新 竹 縣	Hsinchu County	164,672	168,741	105,632	88,932
苗 栗 縣	Miaoli County	294,732	120,813	145,640	75,852
彰 化 縣	Changhua County	1,739,223	214,908	357,209	177,829
南 投 縣	Nantou County	258,146	1,208,646	297,571	146,656
雲 林 縣	Yunlin County	404,858	122,379	958,627	196,783
嘉 義 縣	Chiayi County	209,308	142,704	238,674	878,825
屏 東 縣	Pingtung County	501,966	186,582	712,394	196,287
臺 東 縣	Taitung County	62,502	35,377	80,897	55,608
花 蓮 縣	Hualien County	13,629	49,244	15,327	29,359
澎 湖 縣	Penghu County	107	18	3	—
基 隆 市	Keelung City	23,731	372	70,129	7,531
新 竹 市	Hsinchu City	41,200	19,630	62,080	29,315
嘉 義 市	Chiayi City	996	4,259	10,407	16,807

Table 2 Freightage Receipts of Truckers by County / City(Cont.)

2017						Unit:NT\$ 1,000
屏東縣	臺東縣	花蓮縣	澎湖縣	基隆市	新竹市	嘉義市
Pingtung County	Taitung County	Hualien County	Penghu County	Keelung City	Hsinchu City	Chiayi City
3,725,860	1,236,804	2,041,908	127,983	3,716,017	1,632,176	382,819
152,247	81,427	52,006	4,022	685,175	63,337	29,825
43,835	3,343	14,529	751	58,410	27,941	4,630
141,944	42,892	30,380	5,474	522,374	372,861	21,687
153,135	46,007	45,892	451	332,604	173,775	22,915
257,169	19,542	3,916	114	132,131	155,332	9,926
800,839	105,320	67,116	1,231	96,510	76,955	83,374
875	14,204	25,163	—	514,098	50,859	153
85,872	25,552	78,814	332	148,954	90,385	19,604
119,503	23,458	13,603	231	96,281	57,424	4,093
144,179	108,013	24,491	358	22,145	29,361	13,341
119,083	76,122	30,503	232	8,786	7,918	852
323,311	122,662	63,911	242	23,822	60,512	37,701
242,477	33,619	19,241	88	13,065	15,231	76,383
982,900	94,556	73,339	209	13,063	382	5,380
60,913	343,355	155,537	—	27,903	6,819	163
35,273	87,819	1,239,991	—	26,165	588	214
—	—	—	114,227	—	—	—
18,600	7,630	78,277	19	944,399	13,113	271
15,263	1,235	19,166	—	49,584	428,702	7,473
28,443	48	6,031	—	546	679	44,834

表3 汽車貨運進口貨物流動運量按縣市分

中華民國106年

單位：公噸

訖 點 Destination		總 計	新 北 市	臺 北 市	桃 園 市
起 點 Origin		Total	New Taipei City	Taipei City	Taoyuan City
總 計	Total	113,020,225	6,388,079	3,097,180	20,153,892
新 北 市	New Taipei City	20,661,869	1,277,114	48,849	10,850,757
臺 北 市	Taipei City	122,835	19,611	63,590	14,814
桃 園 市	Taoyuan City	2,171,555	283,515	88,888	811,309
臺 中 市	Taichung City	41,870,932	520,805	32,369	803,005
臺 南 市	Tainan City	688,729	103,603	7,356	67,000
高 雄 市	Kaohsiung City	7,003,123	949,852	1,177	220,555
宜 蘭 縣	Yilan County	6,097,817	—	—	29,402
新 竹 縣	Hsinchu County	303,375	9,000	—	29,693
苗 栗 縣	Miaoli County	2,954,404	—	—	117,046
彰 化 縣	Changhua County	1,066,984	—	10,769	36,539
南 投 縣	Nantou County	306,484	—	2,942	21,541
雲 林 縣	Yunlin County	3,121,688	—	—	1,177
嘉 義 縣	Chiayi County	410,199	8,021	—	8,004
屏 東 縣	Pingtung County	321,518	27,379	—	—
臺 東 縣	Taitung County	101,343	—	—	—
花 蓮 縣	Hualien County	5,538,416	—	—	—
澎 湖 縣	Penghu County	—	—	—	—
基 隆 市	Keelung City	19,976,049	3,188,295	2,841,240	7,107,248
新 竹 市	Hsinchu City	243,085	883	—	35,804
嘉 義 市	Chiayi City	59,818	—	—	—

Table 3 Movement of Importations by County / City

2017

Unit:M.T.

臺中市	臺南市	高雄市	宜蘭縣	新竹縣	苗栗縣
Taichung City	Tainan City	Kaohsiung City	Yilan County	Hsinchu County	Miaoli County
15,417,472	1,386,203	5,291,598	6,925,139	2,666,583	3,697,506
182,319	31,793	195,931	232,620	223,845	45,663
5,384	4,413	9,861	—	—	—
84,799	93,712	124,007	29,567	140,625	140,101
10,393,767	530,181	817,775	294	969,810	2,562,931
33,372	66,458	264,400	—	16,254	24,564
1,513,008	352,379	2,679,664	12,154	63,199	186,547
2,942	—	—	6,058,854	—	—
11,705	5,884	11,032	—	87,364	23,784
2,299,961	89,970	67,321	—	6,516	168,432
279,203	16,797	45,919	—	28,840	44,147
45,608	49,776	—	—	27,580	21,621
271,001	17,054	176,316	—	19,857	85,359
891	7,819	172,919	—	4,413	3,565
—	107,634	52,585	—	—	736
—	—	—	8,825	—	—
—	—	16,940	—	—	—
—	—	—	—	—	—
290,876	—	649,880	581,648	1,053,336	385,661
2,636	12,333	7,049	1,177	24,944	4,397
—	—	—	—	—	—



表3 汽車貨運進口貨物流動運量按縣市分(續)

中華民國106年

單位：公噸

訖 點 Destination		彰 化 縣	南 投 縣	雲 林 縣	嘉 義 縣
起 點 Origin		Changhua County	Nantou County	Yunlin County	Chiayi County
總 計	Total	18,405,333	2,891,107	7,079,356	981,335
新 北 市	New Taipei City	—	43,949	—	76,649
臺 北 市	Taipei City	—	—	—	—
桃 園 市	Taoyuan City	2,942	—	73,673	5,732
臺 中 市	Taichung City	17,576,635	2,592,561	4,114,723	442,739
臺 南 市	Tainan City	—	23,977	35,639	27,813
高 雄 市	Kaohsiung City	59,333	114,514	218,823	230,031
宜 蘭 縣	Yilan County	—	—	—	—
新 竹 縣	Hsinchu County	44,508	7,355	16,916	18,239
苗 栗 縣	Miaoli County	71,490	21,423	—	6,619
彰 化 縣	Changhua County	516,913	32,528	24,498	5,384
南 投 縣	Nantou County	80,587	—	27,250	6,619
雲 林 縣	Yunlin County	—	23,456	2,424,278	52,396
嘉 義 縣	Chiayi County	13,459	5,516	58,683	44,236
屏 東 縣	Pingtung County	2,942	24,063	40,907	—
臺 東 縣	Taitung County	5,516	—	—	9,929
花 蓮 縣	Hualien County	—	—	—	—
澎 湖 縣	Penghu County	—	—	—	—
基 隆 市	Keelung City	27,489	—	41,332	—
新 竹 市	Hsinchu City	3,518	1,765	2,636	3,236
嘉 義 市	Chiayi City	—	—	—	51,711

Table 3 Movement of Importations by County / City(Cont.)

2017						Unit:M.T.
屏東縣	臺東縣	花蓮縣	澎湖縣	基隆市	新竹市	嘉義市
Pingtung County	Taitung County	Hualien County	Penghu County	Keelung City	Hsinchu City	Chiayi City
416,521	174,708	5,694,253	—	12,018,313	270,661	64,987
38,152	—	—	—	7,411,286	2,942	—
—	—	—	—	2,219	2,942	—
2,942	14,384	883	—	200,947	73,529	—
13,949	3,047	—	—	495,166	1,177	—
1,492	—	—	—	10,298	4,413	2,091
226,393	—	11,397	—	159,253	2,942	1,902
—	—	—	—	6,619	—	—
5,516	7,722	—	—	—	24,657	—
—	—	883	—	103,567	1,177	—
8,458	15,813	—	—	—	1,177	—
5,516	2,206	13,031	—	2,206	—	—
26,473	13,693	—	—	8,863	1,765	—
22,064	7,722	—	—	—	2,060	50,829
64,389	883	—	—	—	—	—
—	71,484	4,413	—	—	1,177	—
—	31,355	5,483,501	—	6,619	—	—
—	—	—	—	—	—	—
1,177	5,516	178,969	—	3,602,115	21,268	—
—	883	1,177	—	9,155	129,434	2,060
—	—	—	—	—	—	8,106

表3-A 自用貨車進口貨物流動運量按縣市分

中華民國106年

單位：公噸

<div> <div>起點</div> <div>Origin</div> </div> <div> <div>訖點</div> <div>Destination</div> </div>		總計	新 北 市	臺 北 市	桃 園 市
		Total	New Taipei City	Taipei City	Taoyuan City
總計	Total	4,799,448	396,327	153,248	274,021
新 北 市	New Taipei City	448,356	362,746	31,929	11,405
臺 北 市	Taipei City	81,711	13,071	63,590	326
桃 園 市	Taoyuan City	461,918	20,336	53,540	258,039
臺 中 市	Taichung City	497,339	—	—	—
臺 南 市	Tainan City	162,792	—	—	—
高 雄 市	Kaohsiung City	416,219	—	—	—
宜 蘭 縣	Yilan County	—	—	—	—
新 竹 縣	Hsinchu County	8,098	—	—	—
苗 栗 縣	Miaoli County	61,245	—	—	—
彰 化 縣	Changhua County	350,288	—	—	4,251
南 投 縣	Nantou County	5,086	—	—	—
雲 林 縣	Yunlin County	1,269,429	—	—	—
嘉 義 縣	Chiayi County	96,656	—	—	—
屏 東 縣	Pingtung County	43,663	—	—	—
臺 東 縣	Taitung County	71,484	—	—	—
花 蓮 縣	Hualien County	—	—	—	—
澎 湖 縣	Penghu County	—	—	—	—
基 隆 市	Keelung City	766,230	175	4,190	—
新 竹 市	Hsinchu City	—	—	—	—
嘉 義 市	Chiayi City	58,935	—	—	—

Table 3-A Movement of Importations for Private Use by County / City

2017

Unit:M.T.

臺 中 市	臺 南 市	高 雄 市	宜 蘭 縣	新 竹 縣	苗 栗 縣
Taichung City	Tainan City	Kaohsiung City	Yilan County	Hsinchu County	Miaoli County
169,071	90,549	470,320	—	76,261	126,542
—	—	—	—	—	37,462
—	—	2,506	—	—	—
—	—	—	—	64,096	—
143,674	—	6,612	—	—	27,834
7,395	60,357	89,212	—	—	—
—	27,106	314,642	—	10,001	—
—	—	—	—	—	—
5,934	—	—	—	2,164	—
—	—	—	—	—	61,245
6,982	3,086	23,857	—	—	—
5,086	—	—	—	—	—
—	—	33,491	—	—	—
—	—	—	—	—	—
—	—	—	—	—	—
—	—	—	—	—	—
—	—	—	—	—	—
—	—	—	—	—	—
—	—	—	—	—	—
—	—	—	—	—	—
—	—	—	—	—	—

表3-A 自用貨車進口貨物流動運量按縣市分(續)

中華民國106年

單位：公噸

訖 點 Destination		彰 化 縣	南 投 縣	雲 林 縣	嘉 義 縣
起 點 Origin		Changhua County	Nantou County	Yunlin County	Chiayi County
總 計	Total	513,484	—	1,251,540	227,809
新 北 市	New Taipei City	—	—	—	—
臺 北 市	Taipei City	—	—	—	—
桃 園 市	Taoyuan City	—	—	—	—
臺 中 市	Taichung City	201,372	—	3,391	114,456
臺 南 市	Tainan City	—	—	—	2,244
高 雄 市	Kaohsiung City	—	—	39,596	761
宜 蘭 縣	Yilan County	—	—	—	—
新 竹 縣	Hsinchu County	—	—	—	—
苗 栗 縣	Miaoli County	—	—	—	—
彰 化 縣	Changhua County	312,112	—	—	—
南 投 縣	Nantou County	—	—	—	—
雲 林 縣	Yunlin County	—	—	1,175,439	46,807
嘉 義 縣	Chiayi County	—	—	33,114	12,713
屏 東 縣	Pingtung County	—	—	—	—
臺 東 縣	Taitung County	—	—	—	—
花 蓮 縣	Hualien County	—	—	—	—
澎 湖 縣	Penghu County	—	—	—	—
基 隆 市	Keelung City	—	—	—	—
新 竹 市	Hsinchu City	—	—	—	—
嘉 義 市	Chiayi City	—	—	—	50,829

Table 3-A Movement of Importations for Private Use by County / City(Cont.)

2017						Unit:M.T.
屏東縣	臺東縣	花蓮縣	澎湖縣	基隆市	新竹市	嘉義市
Pingtung County	Taitung County	Hualien County	Penghu County	Keelung City	Hsinchu City	Chiayi City
67,366	85,176	—	—	768,898	65,908	62,928
—	—	—	—	4,814	—	—
—	—	—	—	2,219	—	—
—	—	—	—	—	65,908	—
—	—	—	—	—	—	—
1,492	—	—	—	—	—	2,091
22,211	—	—	—	—	—	1,902
—	—	—	—	—	—	—
—	—	—	—	—	—	—
—	—	—	—	—	—	—
—	—	—	—	—	—	—
—	—	—	—	—	—	—
—	13,693	—	—	—	—	—
—	—	—	—	—	—	50,829
43,663	—	—	—	—	—	—
—	71,484	—	—	—	—	—
—	—	—	—	—	—	—
—	—	—	—	—	—	—
—	—	—	—	761,865	—	—
—	—	—	—	—	—	—
—	—	—	—	—	—	8,106

表3-B 營業貨車進口貨物流動運量按縣市分

中華民國106年

單位：公噸

<div> <div>起點</div> <div>Origin</div> </div> <div> <div>訖點</div> <div>Destination</div> </div>		總計	新 北 市	臺 北 市	桃 園 市
		Total	New Taipei City	Taipei City	Taoyuan City
總計	Total	108,220,777	5,991,751	2,943,931	19,879,871
新 北 市	New Taipei City	20,213,513	914,368	16,920	10,839,352
臺 北 市	Taipei City	41,124	6,540	—	14,488
桃 園 市	Taoyuan City	1,709,637	263,180	35,349	553,270
臺 中 市	Taichung City	41,373,593	520,805	32,369	803,005
臺 南 市	Tainan City	525,938	103,603	7,356	67,000
高 雄 市	Kaohsiung City	6,586,903	949,852	1,177	220,555
宜 蘭 縣	Yilan County	6,097,817	—	—	29,402
新 竹 縣	Hsinchu County	295,277	9,000	—	29,693
苗 栗 縣	Miaoli County	2,893,159	—	—	117,046
彰 化 縣	Changhua County	716,697	—	10,769	32,288
南 投 縣	Nantou County	301,398	—	2,942	21,541
雲 林 縣	Yunlin County	1,852,259	—	—	1,177
嘉 義 縣	Chiayi County	313,544	8,021	—	8,004
屏 東 縣	Pingtung County	277,855	27,379	—	—
臺 東 縣	Taitung County	29,860	—	—	—
花 蓮 縣	Hualien County	5,538,416	—	—	—
澎 湖 縣	Penghu County	—	—	—	—
基 隆 市	Keelung City	19,209,820	3,188,120	2,837,050	7,107,248
新 竹 市	Hsinchu City	243,085	883	—	35,804
嘉 義 市	Chiayi City	883	—	—	—

Table 3-B Movement of Importations for Business Use by County / City

2017

Unit:M.T.

臺中市	臺南市	高雄市	宜蘭縣	新竹縣	苗栗縣
Taichung City	Tainan City	Kaohsiung City	Yilan County	Hsinchu County	Miaoli County
15,248,401	1,295,654	4,821,278	6,925,139	2,590,322	3,570,964
182,319	31,793	195,931	232,620	223,845	8,201
5,384	4,413	7,356	—	—	—
84,799	93,712	124,007	29,567	76,529	140,101
10,250,093	530,181	811,163	294	969,810	2,535,096
25,978	6,101	175,188	—	16,254	24,564
1,513,008	325,273	2,365,022	12,154	53,198	186,547
2,942	—	—	6,058,854	—	—
5,771	5,884	11,032	—	85,200	23,784
2,299,961	89,970	67,321	—	6,516	107,187
272,221	13,711	22,062	—	28,840	44,147
40,521	49,776	—	—	27,580	21,621
271,001	17,054	142,825	—	19,857	85,359
891	7,819	172,919	—	4,413	3,565
—	107,634	52,585	—	—	736
—	—	—	8,825	—	—
—	—	16,940	—	—	—
—	—	—	—	—	—
290,876	—	649,880	581,648	1,053,336	385,661
2,636	12,333	7,049	1,177	24,944	4,397
—	—	—	—	—	—



表3-B 營業貨車進口貨物流動運量按縣市分(續)

中華民國106年

單位：公噸

訖 點 Destination		彰 化 縣	南 投 縣	雲 林 縣	嘉 義 縣
起 點 Origin		Changhua County	Nantou County	Yunlin County	Chiayi County
總 計	Total	17,891,849	2,891,107	5,827,816	753,526
新 北 市	New Taipei City	—	43,949	—	76,649
臺 北 市	Taipei City	—	—	—	—
桃 園 市	Taoyuan City	2,942	—	73,673	5,732
臺 中 市	Taichung City	17,375,263	2,592,561	4,111,332	328,283
臺 南 市	Tainan City	—	23,977	35,639	25,569
高 雄 市	Kaohsiung City	59,333	114,514	179,226	229,270
宜 蘭 縣	Yilan County	—	—	—	—
新 竹 縣	Hsinchu County	44,508	7,355	16,916	18,239
苗 栗 縣	Miaoli County	71,490	21,423	—	6,619
彰 化 縣	Changhua County	204,801	32,528	24,498	5,384
南 投 縣	Nantou County	80,587	—	27,250	6,619
雲 林 縣	Yunlin County	—	23,456	1,248,839	5,590
嘉 義 縣	Chiayi County	13,459	5,516	25,569	31,524
屏 東 縣	Pingtung County	2,942	24,063	40,907	—
臺 東 縣	Taitung County	5,516	—	—	9,929
花 蓮 縣	Hualien County	—	—	—	—
澎 湖 縣	Penghu County	—	—	—	—
基 隆 市	Keelung City	27,489	—	41,332	—
新 竹 市	Hsinchu City	3,518	1,765	2,636	3,236
嘉 義 市	Chiayi City	—	—	—	883

Table 3-B Movement of Importations for Business Use by County / City(Cont.)

2017						Unit:M.T.
屏東縣	臺東縣	花蓮縣	澎湖縣	基隆市	新竹市	嘉義市
Pingtung County	Taitung County	Hualien County	Penghu County	Keelung City	Hsinchu City	Chiayi City
349,155	89,531	5,694,253	—	11,249,415	204,753	2,060
38,152	—	—	—	7,406,473	2,942	—
—	—	—	—	—	2,942	—
2,942	14,384	883	—	200,947	7,621	—
13,949	3,047	—	—	495,166	1,177	—
—	—	—	—	10,298	4,413	—
204,181	—	11,397	—	159,253	2,942	—
—	—	—	—	6,619	—	—
5,516	7,722	—	—	—	24,657	—
—	—	883	—	103,567	1,177	—
8,458	15,813	—	—	—	1,177	—
5,516	2,206	13,031	—	2,206	—	—
26,473	—	—	—	8,863	1,765	—
22,064	7,722	—	—	—	2,060	—
20,727	883	—	—	—	—	—
—	—	4,413	—	—	1,177	—
—	31,355	5,483,501	—	6,619	—	—
—	—	—	—	—	—	—
1,177	5,516	178,969	—	2,840,250	21,268	—
—	883	1,177	—	9,155	129,434	2,060
—	—	—	—	—	—	—

表4 汽車貨運出口貨物流動運量按縣市分

中華民國106年

單位：公噸

<div> <div>起點</div> <div>Origin</div> </div> <div> <div>訖點</div> <div>Destination</div> </div>		總計	新 北 市	臺 北 市	桃 園 市
		Total	New Taipei City	Taipei City	Taoyuan City
總計	Total	37,460,160	10,278,707	28,604	2,189,941
新 北 市	New Taipei City	1,141,440	365,943	857	139,284
臺 北 市	Taipei City	20,967	10,758	914	4,197
桃 園 市	Taoyuan City	10,859,923	5,206,286	2,143	1,723,396
臺 中 市	Taichung City	8,565,972	261,743	—	60,150
臺 南 市	Tainan City	1,044,241	140,200	—	9,514
高 雄 市	Kaohsiung City	3,470,459	121,387	2,572	100,522
宜 蘭 縣	Yilan County	1,899,177	732,125	—	8,024
新 竹 縣	Hsinchu County	1,002,863	470,541	—	11,147
苗 栗 縣	Miaoli County	289,424	5,529	2,786	16,520
彰 化 縣	Changhua County	2,803,580	—	18,046	2,289
南 投 縣	Nantou County	119,450	—	—	—
雲 林 縣	Yunlin County	1,632,879	—	857	9,769
嘉 義 縣	Chiayi County	283,509	—	429	14,999
屏 東 縣	Pingtung County	80,123	—	—	1,072
臺 東 縣	Taitung County	4,072	—	—	643
花 蓮 縣	Hualien County	12,015	—	—	—
澎 湖 縣	Penghu County	—	—	—	—
基 隆 市	Keelung City	4,093,978	2,962,052	—	81,472
新 竹 市	Hsinchu City	122,429	2,143	—	6,945
嘉 義 市	Chiayi City	13,659	—	—	—

Table 4 Movement of Exportations by County / City

2017

Unit:M.T.

臺中市	臺南市	高雄市	宜蘭縣	新竹縣	苗栗縣
Taichung City	Tainan City	Kaohsiung City	Yilan County	Hsinchu County	Miaoli County
11,141,909	223,436	5,695,230	50,603	106,094	176,544
43,562	—	428,493	—	—	27,791
—	—	—	—	—	—
110,104	21,543	41,887	—	33,577	75,770
6,274,681	9,556	1,034,534	—	5,022	39,072
64	59,496	691,193	—	4,286	2,143
151,993	52,184	2,897,813	22,490	—	6,386
—	—	—	28,113	—	—
15,884	—	857	—	9,313	—
149,243	12,980	15,279	—	919	—
2,702,335	—	32,843	—	3,362	5,358
94,827	16,096	—	—	643	—
1,304,704	1,920	207,028	—	8,393	—
7,218	42,589	190,675	—	840	—
2,143	—	39,051	—	—	—
—	—	—	—	429	—
—	—	643	—	—	—
—	—	—	—	—	—
284,508	—	87,773	—	30,975	18,739
643	7,072	13,502	—	8,335	1,286
—	—	13,659	—	—	—

表4 汽車貨運出口貨物流動運量按縣市分(續)

中華民國106年

單位:公噸

訖 點 Destination		彰 化 縣	南 投 縣	雲 林 縣	嘉 義 縣
起 點 Origin		Changhua County	Nantou County	Yunlin County	Chiayi County
總 計	Total	307,945	52,945	277,692	116,673
新 北 市	New Taipei City	—	—	37,055	21,842
臺 北 市	Taipei City	—	—	—	—
桃 園 市	Taoyuan City	857	86	14,405	643
臺 中 市	Taichung City	260,002	2,525	64,848	25,063
臺 南 市	Tainan City	—	—	18,625	33,147
高 雄 市	Kaohsiung City	—	48,191	23,267	21,869
宜 蘭 縣	Yilan County	—	—	—	—
新 竹 縣	Hsinchu County	—	—	643	—
苗 栗 縣	Miaoli County	—	—	1,715	—
彰 化 縣	Changhua County	36,142	643	—	1,920
南 投 縣	Nantou County	—	643	—	1,500
雲 林 縣	Yunlin County	—	—	97,422	—
嘉 義 縣	Chiayi County	643	857	15,428	8,116
屏 東 縣	Pingtung County	—	—	857	—
臺 東 縣	Taitung County	—	—	1,715	643
花 蓮 縣	Hualien County	9,658	—	—	429
澎 湖 縣	Penghu County	—	—	—	—
基 隆 市	Keelung City	—	—	—	—
新 竹 市	Hsinchu City	643	—	1,715	1,500
嘉 義 市	Chiayi City	—	—	—	—

Table 4 Movement of Exportations by County / City(Cont.)

2017						Unit:M.T.
屏東縣	臺東縣	花蓮縣	澎湖縣	基隆市	新竹市	嘉義市
Pingtung County	Taitung County	Hualien County	Penghu County	Keelung City	Hsinchu City	Chiayi City
8,534	2,143	643	—	6,696,582	105,935	—
429	—	—	—	75,328	857	—
—	—	—	—	3,383	1,715	—
—	—	—	—	3,619,406	9,820	—
857	—	—	—	527,489	429	—
—	—	—	—	84,716	857	—
5,748	—	—	—	13,896	2,143	—
—	—	—	—	1,130,916	—	—
—	—	—	—	484,214	10,263	—
—	—	—	—	78,460	5,992	—
—	—	—	—	—	643	—
429	—	—	—	4,026	1,286	—
429	—	643	—	—	1,715	—
—	—	—	—	643	1,072	—
643	643	—	—	35,714	—	—
—	643	—	—	—	—	—
—	857	—	—	—	429	—
—	—	—	—	—	—	—
—	—	—	—	628,461	—	—
—	—	—	—	9,930	68,715	—
—	—	—	—	—	—	—

表4-A 自用貨車出口貨物流動運量按縣市分

中華民國106年

單位：公噸

起 點 Origin	訖 點 Destination	總 計	新 北 市	臺 北 市	桃 園 市
		Total	New Taipei City	Taipei City	Taoyuan City
總 計	Total	949,793	—	—	233,885
新 北 市	New Taipei City	3,106	—	—	3,106
臺 北 市	Taipei City	—	—	—	—
桃 園 市	Taoyuan City	223,159	—	—	223,159
臺 中 市	Taichung City	20,141	—	—	—
臺 南 市	Tainan City	96,065	—	—	—
高 雄 市	Kaohsiung City	332,843	—	—	—
宜 蘭 縣	Yilan County	—	—	—	—
新 竹 縣	Hsinchu County	—	—	—	—
苗 栗 縣	Miaoli County	919	—	—	—
彰 化 縣	Changhua County	36,142	—	—	—
南 投 縣	Nantou County	—	—	—	—
雲 林 縣	Yunlin County	133,090	—	—	7,620
嘉 義 縣	Chiayi County	68,615	—	—	—
屏 東 縣	Pingtung County	35,714	—	—	—
臺 東 縣	Taitung County	—	—	—	—
花 蓮 縣	Hualien County	—	—	—	—
澎 湖 縣	Penghu County	—	—	—	—
基 隆 市	Keelung City	—	—	—	—
新 竹 市	Hsinchu City	—	—	—	—
嘉 義 市	Chiayi City	—	—	—	—

Table 4-A Movement of Exportations for Private Use by County / City

2017

Unit:M.T.

臺 中 市	臺 南 市	高 雄 市	宜 蘭 縣	新 竹 縣	苗 栗 縣
Taichung City	Tainan City	Kaohsiung City	Yilan County	Hsinchu County	Miaoli County
66,123	68,705	428,058	—	919	—
—	—	—	—	—	—
—	—	—	—	—	—
—	—	—	—	—	—
—	—	—	—	—	—
—	3,138	65,126	—	—	—
—	22,978	277,558	—	—	—
—	—	—	—	—	—
—	—	—	—	—	—
—	—	—	—	919	—
—	—	—	—	—	—
—	—	—	—	—	—
66,123	—	59,348	—	—	—
—	42,589	26,026	—	—	—
—	—	—	—	—	—
—	—	—	—	—	—
—	—	—	—	—	—
—	—	—	—	—	—
—	—	—	—	—	—
—	—	—	—	—	—
—	—	—	—	—	—
—	—	—	—	—	—



表4-A 自用貨車出口貨物流動運量按縣市分(續)

中華民國106年

單位:公噸

訖 點 Destination		彰 化 縣	南 投 縣	雲 林 縣	嘉 義 縣
起 點 Origin		Changhua County	Nantou County	Yunlin County	Chiayi County
總 計	Total	36,142	—	37,660	42,589
新 北 市	New Taipei City	—	—	—	—
臺 北 市	Taipei City	—	—	—	—
桃 園 市	Taoyuan City	—	—	—	—
臺 中 市	Taichung City	—	—	20,141	—
臺 南 市	Tainan City	—	—	—	27,801
高 雄 市	Kaohsiung City	—	—	17,519	14,788
宜 蘭 縣	Yilan County	—	—	—	—
新 竹 縣	Hsinchu County	—	—	—	—
苗 栗 縣	Miaoli County	—	—	—	—
彰 化 縣	Changhua County	36,142	—	—	—
南 投 縣	Nantou County	—	—	—	—
雲 林 縣	Yunlin County	—	—	—	—
嘉 義 縣	Chiayi County	—	—	—	—
屏 東 縣	Pingtung County	—	—	—	—
臺 東 縣	Taitung County	—	—	—	—
花 蓮 縣	Hualien County	—	—	—	—
澎 湖 縣	Penghu County	—	—	—	—
基 隆 市	Keelung City	—	—	—	—
新 竹 市	Hsinchu City	—	—	—	—
嘉 義 市	Chiayi City	—	—	—	—

Table 4-A Movement of Exportations for Private Use by County / City(Cont.)

2017						Unit:M.T.
屏東縣	臺東縣	花蓮縣	澎湖縣	基隆市	新竹市	嘉義市
Pingtung County	Taitung County	Hualien County	Penghu County	Keelung City	Hsinchu City	Chiayi City
—	—	—	—	35,714	—	—
—	—	—	—	—	—	—
—	—	—	—	—	—	—
—	—	—	—	—	—	—
—	—	—	—	—	—	—
—	—	—	—	—	—	—
—	—	—	—	—	—	—
—	—	—	—	—	—	—
—	—	—	—	—	—	—
—	—	—	—	—	—	—
—	—	—	—	—	—	—
—	—	—	—	—	—	—
—	—	—	—	—	—	—
—	—	—	—	—	—	—
—	—	—	—	35,714	—	—
—	—	—	—	—	—	—
—	—	—	—	—	—	—
—	—	—	—	—	—	—
—	—	—	—	—	—	—
—	—	—	—	—	—	—
—	—	—	—	—	—	—
—	—	—	—	—	—	—
—	—	—	—	—	—	—
—	—	—	—	—	—	—

表4-B 營業貨車出口貨物流動運量按縣市分

中華民國106年

單位：公噸

<div> <div>起點</div> <div>Origin</div> </div> <div> <div>訖點</div> <div>Destination</div> </div>		總計	新 北 市	臺 北 市	桃 園 市
		Total	New Taipei City	Taipei City	Taoyuan City
總計	Total	36,510,367	10,278,707	28,604	1,956,056
新 北 市	New Taipei City	1,138,334	365,943	857	136,178
臺 北 市	Taipei City	20,967	10,758	914	4,197
桃 園 市	Taoyuan City	10,636,764	5,206,286	2,143	1,500,237
臺 中 市	Taichung City	8,545,831	261,743	—	60,150
臺 南 市	Tainan City	948,176	140,200	—	9,514
高 雄 市	Kaohsiung City	3,137,616	121,387	2,572	100,522
宜 蘭 縣	Yilan County	1,899,177	732,125	—	8,024
新 竹 縣	Hsinchu County	1,002,863	470,541	—	11,147
苗 栗 縣	Miaoli County	288,505	5,529	2,786	16,520
彰 化 縣	Changhua County	2,767,438	—	18,046	2,289
南 投 縣	Nantou County	119,450	—	—	—
雲 林 縣	Yunlin County	1,499,789	—	857	2,149
嘉 義 縣	Chiayi County	214,894	—	429	14,999
屏 東 縣	Pingtung County	44,409	—	—	1,072
臺 東 縣	Taitung County	4,072	—	—	643
花 蓮 縣	Hualien County	12,015	—	—	—
澎 湖 縣	Penghu County	—	—	—	—
基 隆 市	Keelung City	4,093,978	2,962,052	—	81,472
新 竹 市	Hsinchu City	122,429	2,143	—	6,945
嘉 義 市	Chiayi City	13,659	—	—	—

Table 4-B Movement of Exportations for Business Use by County / City

2017

Unit:M.T.

臺中市	臺南市	高雄市	宜蘭縣	新竹縣	苗栗縣
Taichung City	Tainan City	Kaohsiung City	Yilan County	Hsinchu County	Miaoli County
11,075,787	154,731	5,267,172	50,603	105,175	176,544
43,562	—	428,493	—	—	27,791
—	—	—	—	—	—
110,104	21,543	41,887	—	33,577	75,770
6,274,681	9,556	1,034,534	—	5,022	39,072
64	56,357	626,067	—	4,286	2,143
151,993	29,206	2,620,255	22,490	—	6,386
—	—	—	28,113	—	—
15,884	—	857	—	9,313	—
149,243	12,980	15,279	—	—	—
2,702,335	—	32,843	—	3,362	5,358
94,827	16,096	—	—	643	—
1,238,582	1,920	147,681	—	8,393	—
7,218	—	164,649	—	840	—
2,143	—	39,051	—	—	—
—	—	—	—	429	—
—	—	643	—	—	—
—	—	—	—	—	—
284,508	—	87,773	—	30,975	18,739
643	7,072	13,502	—	8,335	1,286
—	—	13,659	—	—	—

表4-B 營業貨車出口貨物流動運量按縣市分(續)

中華民國106年

單位：公噸

訖 點 Destination		彰 化 縣	南 投 縣	雲 林 縣	嘉 義 縣
起 點 Origin		Changhua County	Nantou County	Yunlin County	Chiayi County
總 計	Total	271,803	52,945	240,032	74,084
新 北 市	New Taipei City	—	—	37,055	21,842
臺 北 市	Taipei City	—	—	—	—
桃 園 市	Taoyuan City	857	86	14,405	643
臺 中 市	Taichung City	260,002	2,525	44,707	25,063
臺 南 市	Tainan City	—	—	18,625	5,346
高 雄 市	Kaohsiung City	—	48,191	5,748	7,082
宜 蘭 縣	Yilan County	—	—	—	—
新 竹 縣	Hsinchu County	—	—	643	—
苗 栗 縣	Miaoli County	—	—	1,715	—
彰 化 縣	Changhua County	—	643	—	1,920
南 投 縣	Nantou County	—	643	—	1,500
雲 林 縣	Yunlin County	—	—	97,422	—
嘉 義 縣	Chiayi County	643	857	15,428	8,116
屏 東 縣	Pingtung County	—	—	857	—
臺 東 縣	Taitung County	—	—	1,715	643
花 蓮 縣	Hualien County	9,658	—	—	429
澎 湖 縣	Penghu County	—	—	—	—
基 隆 市	Keelung City	—	—	—	—
新 竹 市	Hsinchu City	643	—	1,715	1,500
嘉 義 市	Chiayi City	—	—	—	—

Table 4-B Movement of Exportations for Business Use by County / City(Cont.)

2017						Unit:M.T.
屏東縣	臺東縣	花蓮縣	澎湖縣	基隆市	新竹市	嘉義市
Pingtung County	Taitung County	Hualien County	Penghu County	Keelung City	Hsinchu City	Chiayi City
8,534	2,143	643	—	6,660,867	105,935	—
429	—	—	—	75,328	857	—
—	—	—	—	3,383	1,715	—
—	—	—	—	3,619,406	9,820	—
857	—	—	—	527,489	429	—
—	—	—	—	84,716	857	—
5,748	—	—	—	13,896	2,143	—
—	—	—	—	1,130,916	—	—
—	—	—	—	484,214	10,263	—
—	—	—	—	78,460	5,992	—
—	—	—	—	—	643	—
429	—	—	—	4,026	1,286	—
429	—	643	—	—	1,715	—
—	—	—	—	643	1,072	—
643	643	—	—	—	—	—
—	643	—	—	—	—	—
—	857	—	—	—	429	—
—	—	—	—	—	—	—
—	—	—	—	628,461	—	—
—	—	—	—	9,930	68,715	—
—	—	—	—	—	—	—

表5 汽車貨運轉口貨物流動運量按縣市分

中華民國106年

單位：公噸

<div> <div>起點</div> <div>Origin</div> </div> <div> <div>訖點</div> <div>Destination</div> </div>		總計	新 北 市	臺 北 市	桃 園 市
		Total	New Taipei City	Taipei City	Taoyuan City
總 計	Total	3,511,865	—	—	—
新 北 市	New Taipei City	—	—	—	—
臺 北 市	Taipei City	—	—	—	—
桃 園 市	Taoyuan City	—	—	—	—
臺 中 市	Taichung City	1,204,828	—	—	—
臺 南 市	Tainan City	—	—	—	—
高 雄 市	Kaohsiung City	1,153,778	—	—	—
宜 蘭 縣	Yilan County	—	—	—	—
新 竹 縣	Hsinchu County	—	—	—	—
苗 栗 縣	Miaoli County	—	—	—	—
彰 化 縣	Changhua County	—	—	—	—
南 投 縣	Nantou County	—	—	—	—
雲 林 縣	Yunlin County	—	—	—	—
嘉 義 縣	Chiayi County	—	—	—	—
屏 東 縣	Pingtung County	—	—	—	—
臺 東 縣	Taitung County	—	—	—	—
花 蓮 縣	Hualien County	—	—	—	—
澎 湖 縣	Penghu County	—	—	—	—
基 隆 市	Keelung City	1,153,259	—	—	—
新 竹 市	Hsinchu City	—	—	—	—
嘉 義 市	Chiayi City	—	—	—	—

Table 5 Movement of Transportations by County / City

2017

Unit:M.T.

臺中市	臺南市	高雄市	宜蘭縣	新竹縣	苗栗縣
Taichung City	Tainan City	Kaohsiung City	Yilan County	Hsinchu County	Miaoli County
2,008,415	—	794,593	—	—	—
—	—	—	—	—	—
—	—	—	—	—	—
—	—	—	—	—	—
88,733	—	588,302	—	—	—
—	—	—	—	—	—
1,006,644	—	958	—	—	—
—	—	—	—	—	—
—	—	—	—	—	—
—	—	—	—	—	—
—	—	—	—	—	—
—	—	—	—	—	—
—	—	—	—	—	—
—	—	—	—	—	—
—	—	—	—	—	—
—	—	—	—	—	—
—	—	—	—	—	—
913,039	—	205,332	—	—	—
—	—	—	—	—	—
—	—	—	—	—	—



表5 汽車貨運轉口貨物流動運量按縣市分(續)

中華民國106年

單位:公噸

訖 點 Destination		彰 化 縣	南 投 縣	雲 林 縣	嘉 義 縣
起 點 Origin		Changhua County	Nantou County	Yunlin County	Chiayi County
總	計 Total	—	—	—	—
新 北 市	New Taipei City	—	—	—	—
臺 北 市	Taipei City	—	—	—	—
桃 園 市	Taoyuan City	—	—	—	—
臺 中 市	Taichung City	—	—	—	—
臺 南 市	Tainan City	—	—	—	—
高 雄 市	Kaohsiung City	—	—	—	—
宜 蘭 縣	Yilan County	—	—	—	—
新 竹 縣	Hsinchu County	—	—	—	—
苗 栗 縣	Miaoli County	—	—	—	—
彰 化 縣	Changhua County	—	—	—	—
南 投 縣	Nantou County	—	—	—	—
雲 林 縣	Yunlin County	—	—	—	—
嘉 義 縣	Chiayi County	—	—	—	—
屏 東 縣	Pingtung County	—	—	—	—
臺 東 縣	Taitung County	—	—	—	—
花 蓮 縣	Hualien County	—	—	—	—
澎 湖 縣	Penghu County	—	—	—	—
基 隆 市	Keelung City	—	—	—	—
新 竹 市	Hsinchu City	—	—	—	—
嘉 義 市	Chiayi City	—	—	—	—

Table 5 Movement of Transportations by County / City(Cont.)

2017						Unit:M.T.
屏東縣	臺東縣	花蓮縣	澎湖縣	基隆市	新竹市	嘉義市
Pingtung County	Taitung County	Hualien County	Penghu County	Keelung City	Hsinchu City	Chiayi City
—	—	—	—	708,858	—	—
—	—	—	—	—	—	—
—	—	—	—	—	—	—
—	—	—	—	—	—	—
—	—	—	—	527,793	—	—
—	—	—	—	—	—	—
—	—	—	—	146,176	—	—
—	—	—	—	—	—	—
—	—	—	—	—	—	—
—	—	—	—	—	—	—
—	—	—	—	—	—	—
—	—	—	—	—	—	—
—	—	—	—	—	—	—
—	—	—	—	—	—	—
—	—	—	—	—	—	—
—	—	—	—	—	—	—
—	—	—	—	—	—	—
—	—	—	—	34,888	—	—
—	—	—	—	—	—	—
—	—	—	—	—	—	—

表6 汽車貨運國產內銷貨物流動運量按縣市分

中華民國106年

單位：公噸

<div> <div>起點</div> <div>Origin</div> </div> <div> <div>訖點</div> <div>Destination</div> </div>		總計	新 北 市	臺 北 市	桃 園 市
		Total	New Taipei City	Taipei City	Taoyuan City
總 計 Total		667,645,011	69,618,703	30,487,203	61,905,922
新 北 市 New Taipei City		60,120,691	30,607,199	10,062,350	8,225,180
臺 北 市 Taipei City		14,830,952	5,082,700	6,930,903	970,134
桃 園 市 Taoyuan City		74,322,130	14,884,178	2,298,883	30,773,868
臺 中 市 Taichung City		104,838,161	1,300,811	1,787,565	6,239,174
臺 南 市 Tainan City		51,261,857	911,623	574,176	1,302,909
高 雄 市 Kaohsiung City		75,872,534	820,500	349,719	1,360,470
宜 蘭 縣 Yilan County		39,349,172	3,289,530	1,928,304	2,366,071
新 竹 縣 Hsinchu County		16,340,476	1,470,754	106,379	1,707,625
苗 栗 縣 Miaoli County		25,881,608	1,312,555	78,881	1,446,756
彰 化 縣 Changhua County		41,378,697	1,793,798	437,534	1,855,454
南 投 縣 Nantou County		21,052,806	595,663	81,940	527,660
雲 林 縣 Yunlin County		34,044,898	1,596,303	458,169	1,940,996
嘉 義 縣 Chiayi County		18,809,616	530,642	182,704	527,349
屏 東 縣 Pingtung County		35,503,347	187,693	179,957	87,344
臺 東 縣 Taitung County		9,776,957	569,885	19,036	228
花 蓮 縣 Hualien County		18,029,797	224,169	46,614	67,307
澎 湖 縣 Penghu County		1,375,895	303	8	5
基 隆 市 Keelung City		13,701,519	4,217,990	4,873,954	1,788,979
新 竹 市 Hsinchu City		8,050,398	155,733	77,066	699,687
嘉 義 市 Chiayi City		3,103,502	66,676	13,061	18,726

Table 6 Movement of Goods Locally Produced and Distributed  
by County /City

2017

Unit:M.T.

臺中市	臺南市	高雄市	宜蘭縣	新竹縣	苗栗縣
Taichung City	Tainan City	Kaohsiung City	Yilan County	Hsinchu County	Miaoli County
92,270,504	46,485,366	84,961,553	33,933,186	23,871,959	30,671,089
844,382	466,720	883,949	1,347,258	1,536,270	1,287,479
346,672	262,470	133,960	47,105	111,427	78,490
4,614,997	1,655,266	695,553	811,623	5,137,968	4,108,432
62,264,694	2,036,242	6,816,675	1,036,077	1,389,621	4,175,511
2,909,010	22,184,092	14,304,335	33,224	700,596	622,892
4,592,186	7,950,066	42,918,469	77,354	743,065	886,153
221,159	141,318	272,905	28,981,610	290,043	327,419
637,003	400,373	515,379	207,741	6,177,282	1,531,990
2,234,099	363,296	1,015,289	92,987	2,101,820	13,977,337
6,920,130	1,192,065	2,467,401	182,802	592,097	656,660
2,241,206	461,314	911,303	52,960	382,169	308,508
2,420,839	2,604,226	2,670,500	351,706	873,212	1,637,922
870,012	2,096,494	3,246,591	146,065	304,120	287,589
392,580	4,120,866	7,162,901	17,552	151,617	148,391
189,654	10,425	283,027	14,566	18,683	35,745
57,851	631	135,126	426,831	440,114	16,774
169	1	103	1	10	2
117,387	559	75,970	61,430	43,288	41,456
225,284	85,016	183,385	43,392	2,865,302	542,282
171,191	453,924	268,733	904	13,255	55

表6 汽車貨運國產內銷貨物流動運量按縣市分(續)

			中華民國106年		單位：公噸	
起 點 Origin	訖 點 Destination		彰 化 縣	南 投 縣	雲 林 縣	嘉 義 縣
			Changhua County	Nantou County	Yunlin County	Chiayi County
總 計	Total		49,898,237	21,827,880	28,903,944	16,983,056
新 北 市	New Taipei City		891,538	529,342	361,290	137,210
臺 北 市	Taipei City		169,084	185,890	41,524	115,783
桃 園 市	Taoyuan City		4,149,119	1,635,806	1,417,631	604,217
臺 中 市	Taichung City		9,406,269	4,130,397	1,335,799	1,172,636
臺 南 市	Tainan City		1,313,210	303,041	1,910,036	1,664,765
高 雄 市	Kaohsiung City		2,788,528	440,369	1,400,610	2,887,368
宜 蘭 縣	Yilan County		15,679	51,337	179,199	54,969
新 竹 縣	Hsinchu County		308,225	316,566	277,726	148,861
苗 栗 縣	Miaoli County		1,287,369	262,344	317,722	146,883
彰 化 縣	Changhua County		20,481,585	1,906,114	1,689,944	635,623
南 投 縣	Nantou County		2,726,159	9,800,972	2,286,024	320,233
雲 林 縣	Yunlin County		2,606,193	1,334,642	11,390,918	1,861,966
嘉 義 縣	Chiayi County		965,883	262,797	1,560,606	5,750,753
屏 東 縣	Pingtung County		2,457,932	449,632	4,190,145	781,540
臺 東 縣	Taitung County		82,595	54,880	115,906	41,888
花 蓮 縣	Hualien County		10,318	58,338	26,066	39,989
澎 湖 縣	Penghu County		72	6	3	—
基 隆 市	Keelung City		7,971	2,165	78,567	14,750
新 竹 市	Hsinchu City		130,125	64,581	167,759	53,986
嘉 義 市	Chiayi City		100,383	38,660	156,468	549,638

Table 6 Movement of Goods Locally Produced and Distributed  
by County /City(Cont.)

2017						Unit:M.T.
屏東縣	臺東縣	花蓮縣	澎湖縣	基隆市	新竹市	嘉義市
Pingtung County	Taitung County	Hualien County	Penghu County	Keelung City	Hsinchu City	Chiayi City
28,308,921	9,508,690	18,106,690	1,380,036	6,793,905	8,177,001	3,551,165
169,319	208,498	27,976	1,566	2,251,440	268,419	13,305
84,086	3,097	4,507	245	251,742	9,222	1,908
279,576	63,339	43,500	1,544	300,331	826,105	20,196
472,743	133,043	92,086	141	279,404	647,996	121,278
1,842,346	86,647	2,104	50	116,320	361,801	118,681
7,629,063	445,778	229,681	416	13,960	111,043	227,736
293	25,913	170,383	—	786,513	246,388	138
136,617	26,081	354,322	125	120,474	1,861,922	35,031
268,795	25,519	17,017	119	59,310	869,228	4,285
243,976	138,493	21,356	177	32,270	95,469	35,750
174,910	117,561	35,333	129	581	4,005	24,176
1,222,498	153,390	310,179	121	36,127	292,119	282,871
543,357	27,317	19,860	46	11,277	16,975	1,459,177
14,831,920	156,597	164,670	143	13,158	135	8,574
239,776	7,748,312	331,426	—	15,997	4,864	65
70,642	149,026	16,230,341	—	29,267	1	394
—	—	—	1,375,211	—	—	—
28,490	42	8,993	4	2,338,967	239	319
18,469	6	30,304	—	136,275	2,560,893	10,855
52,048	32	12,653	—	494	176	1,186,426

表6-A 自用貨車國產內銷貨物流動運量按縣市分

中華民國106年

單位：公噸

<div> <div>起點</div> <div>訖點</div> </div> <div>Origin</div> <div>Destination</div>		總計	新 北 市	臺 北 市	桃 園 市
		Total	New Taipei City	Taipei City	Taoyuan City
總計	Total	279,929,580	28,267,027	13,990,779	28,432,261
新 北 市	New Taipei City	31,796,911	19,475,709	7,383,816	2,786,549
臺 北 市	Taipei City	10,135,197	4,241,446	5,224,346	280,152
桃 園 市	Taoyuan City	28,793,325	2,438,127	683,872	21,504,023
臺 中 市	Taichung City	39,182,209	347,832	121,726	799,092
臺 南 市	Tainan City	21,701,034	35,935	55,014	82,263
高 雄 市	Kaohsiung City	38,471,116	37,641	7,927	145,088
宜 蘭 縣	Yilan County	6,169,315	398,442	12,415	551,492
新 竹 縣	Hsinchu County	6,004,924	76,388	20,619	1,039,552
苗 栗 縣	Miaoli County	11,885,149	199,200	—	622,462
彰 化 縣	Changhua County	20,991,911	320,746	96,755	292,783
南 投 縣	Nantou County	9,051,545	21,567	—	26,393
雲 林 縣	Yunlin County	11,538,696	52,467	66,401	76,335
嘉 義 縣	Chiayi County	9,012,880	48,442	19,214	75,315
屏 東 縣	Pingtung County	13,834,979	29,440	48,665	12,604
臺 東 縣	Taitung County	7,006,256	—	—	—
花 蓮 縣	Hualien County	3,541,970	—	—	—
澎 湖 縣	Penghu County	1,120,531	—	—	—
基 隆 市	Keelung City	2,492,832	488,149	241,339	38,899
新 竹 市	Hsinchu City	4,932,432	1,613	8,671	88,905
嘉 義 市	Chiayi City	2,266,367	53,883	—	10,354

Table 6-A Movement of Goods Locally Produced and Distributed for Private  
Use by County /City

2017

Unit:M.T.

臺中市	臺南市	高雄市	宜蘭縣	新竹縣	苗栗縣
Taichung City	Tainan City	Kaohsiung City	Yilan County	Hsinchu County	Miaoli County
38,634,779	23,511,219	36,283,896	5,521,731	8,715,469	11,816,725
182,399	15,675	39,439	217,397	199,078	137,410
71,708	17,298	14,712	9,342	25,500	14,213
323,446	118,315	131,760	99,446	2,224,154	598,462
31,059,528	234,088	433,066	12,514	275,002	951,656
340,227	16,577,917	2,075,875	—	117,014	26,212
321,928	2,895,852	30,445,526	8,066	—	38,521
—	—	17,485	5,056,745	7,883	54,107
87,407	17,335	—	23,777	2,843,236	539,307
670,220	46,677	59,741	2,859	747,676	8,865,406
3,922,343	499,207	237,176	—	34,134	208,160
537,596	113,672	25,557	—	18,159	12,437
508,452	397,604	97,282	5,548	25,873	40,314
300,907	1,401,168	526,946	—	30,634	7,549
100,388	992,024	2,070,368	—	53,803	5,053
—	—	—	—	—	—
46,073	—	16,080	52,137	—	—
—	—	—	—	—	—
—	—	—	26,997	16,062	9,743
42,935	5,848	16,163	6,902	2,097,260	308,173
119,223	178,539	76,720	—	—	—



表6-A 自用貨車國產內銷貨物流動運量按縣市分(續)

中華民國106年

單位：公噸

訖 點 Destination		彰 化 縣	南 投 縣	雲 林 縣	嘉 義 縣
起 點 Origin		Changhua County	Nantou County	Yunlin County	Chiayi County
總 計	Total	20,013,065	8,388,955	12,378,111	6,727,239
新 北 市	New Taipei City	37,696	994	95,435	1,554
臺 北 市	Taipei City	—	6,920	6,718	—
桃 園 市	Taoyuan City	39,121	24,722	52,475	14,134
臺 中 市	Taichung City	3,615,515	839,993	128,954	136,735
臺 南 市	Tainan City	333,711	35,971	815,431	455,025
高 雄 市	Kaohsiung City	192,376	24,751	264,671	232,558
宜 蘭 縣	Yilan County	—	—	—	—
新 竹 縣	Hsinchu County	15,595	3,349	113,837	24,972
苗 栗 縣	Miaoli County	98,608	15,924	85,320	24,017
彰 化 縣	Changhua County	13,272,821	1,011,732	779,143	238,432
南 投 縣	Nantou County	1,421,887	5,990,016	814,978	29,092
雲 林 縣	Yunlin County	775,193	357,342	8,204,079	581,007
嘉 義 縣	Chiayi County	73,030	38,415	696,666	4,397,405
屏 東 縣	Pingtung County	35,912	5,775	195,220	87,952
臺 東 縣	Taitung County	—	—	—	—
花 蓮 縣	Hualien County	—	—	—	—
澎 湖 縣	Penghu County	—	—	—	—
基 隆 市	Keelung City	—	1,997	—	—
新 竹 市	Hsinchu City	2,282	2,194	—	—
嘉 義 市	Chiayi City	99,319	28,861	125,184	504,356

Table 6-A Movement of Goods Locally Produced and Distributed for Private  
Use by County /City(Cont.)

2017						Unit:M.T.
屏東縣	臺東縣	花蓮縣	澎湖縣	基隆市	新竹市	嘉義市
Pingtung County	Taitung County	Hualien County	Penghu County	Keelung City	Hsinchu City	Chiayi City
15,229,921	7,067,861	3,518,327	1,120,531	3,234,240	4,494,567	2,582,879
—	—	—	—	1,082,532	141,226	—
11,361	—	—	—	208,352	3,128	—
47,848	—	34,772	—	204,201	251,630	2,818
105,680	46,269	12,565	—	—	41,568	20,426
614,482	5,688	—	—	14,943	10,207	105,118
3,624,352	162,028	47,293	—	—	—	22,538
—	—	5,849	—	43,251	21,646	—
—	—	—	—	8,809	1,190,742	—
61,519	—	2,402	—	—	383,119	—
22,410	—	—	—	—	50,643	5,426
21,469	—	—	—	—	—	18,723
195,756	—	—	—	—	53,673	101,370
131,877	—	—	—	—	—	1,265,313
10,188,809	8,484	—	—	—	—	482
173,099	6,795,501	37,656	—	—	—	—
—	49,891	3,377,790	—	—	—	—
—	—	—	1,120,531	—	—	—
1,997	—	—	—	1,667,650	—	—
—	—	—	—	4,502	2,346,983	—
29,262	—	—	—	—	—	1,040,666

表6-B 營業貨車國產內銷貨物流動運量按縣市分

中華民國106年

單位：公噸

<div> <div>起點</div> <div>Origin</div> </div> <div> <div>訖點</div> <div>Destination</div> </div>		總計	新 北 市	臺 北 市	桃 園 市
		Total	New Taipei City	Taipei City	Taoyuan City
總計	Total	387,715,431	41,351,676	16,496,424	33,473,662
新 北 市	New Taipei City	28,323,780	11,131,489	2,678,534	5,438,631
臺 北 市	Taipei City	4,695,755	841,254	1,706,558	689,982
桃 園 市	Taoyuan City	45,528,805	12,446,051	1,615,010	9,269,844
臺 中 市	Taichung City	65,655,952	952,979	1,665,839	5,440,082
臺 南 市	Tainan City	29,560,823	875,688	519,162	1,220,646
高 雄 市	Kaohsiung City	37,401,418	782,859	341,792	1,215,382
宜 蘭 縣	Yilan County	33,179,857	2,891,088	1,915,890	1,814,579
新 竹 縣	Hsinchu County	10,335,551	1,394,366	85,761	668,073
苗 栗 縣	Miaoli County	13,996,459	1,113,355	78,881	824,294
彰 化 縣	Changhua County	20,386,786	1,473,052	340,779	1,562,671
南 投 縣	Nantou County	12,001,261	574,095	81,940	501,267
雲 林 縣	Yunlin County	22,506,201	1,543,836	391,768	1,864,661
嘉 義 縣	Chiayi County	9,796,735	482,200	163,490	452,034
屏 東 縣	Pingtung County	21,668,368	158,253	131,292	74,740
臺 東 縣	Taitung County	2,770,701	569,885	19,036	228
花 蓮 縣	Hualien County	14,487,827	224,169	46,614	67,307
澎 湖 縣	Penghu County	255,364	303	8	5
基 隆 市	Keelung City	11,208,687	3,729,841	4,632,615	1,750,080
新 竹 市	Hsinchu City	3,117,966	154,120	68,395	610,782
嘉 義 市	Chiayi City	837,135	12,793	13,061	8,372

Table 6-B Movement of Goods Locally Produced and Distributed for Business  
Use by County /City

2017

Unit:M.T.

臺中市	臺南市	高雄市	宜蘭縣	新竹縣	苗栗縣
Taichung City	Tainan City	Kaohsiung City	Yilan County	Hsinchu County	Miaoli County
53,635,726	22,974,147	48,677,657	28,411,455	15,156,490	18,854,364
661,983	451,045	844,511	1,129,860	1,337,192	1,150,070
274,964	245,172	119,248	37,763	85,927	64,277
4,291,551	1,536,951	563,793	712,177	2,913,813	3,509,970
31,205,167	1,802,154	6,383,609	1,023,563	1,114,619	3,223,855
2,568,783	5,606,176	12,228,460	33,224	583,581	596,679
4,270,259	5,054,214	12,472,943	69,288	743,065	847,631
221,159	141,318	255,420	23,924,864	282,160	273,312
549,596	383,038	515,379	183,964	3,334,046	992,683
1,563,879	316,619	955,548	90,128	1,354,144	5,111,931
2,997,787	692,858	2,230,225	182,802	557,963	448,500
1,703,610	347,642	885,746	52,960	364,010	296,071
1,912,387	2,206,622	2,573,218	346,158	847,339	1,597,608
569,105	695,326	2,719,645	146,065	273,486	280,040
292,192	3,128,842	5,092,533	17,552	97,815	143,338
189,654	10,425	283,027	14,566	18,683	35,745
11,778	631	119,045	374,694	440,114	16,774
169	1	103	1	10	2
117,387	559	75,970	34,433	27,225	31,713
182,349	79,167	167,222	36,489	768,042	234,109
51,968	275,385	192,012	904	13,255	55

表6-B 營業貨車國產內銷貨物流動運量按縣市分(續)

中華民國106年

單位：公噸

訖 點 Destination		彰 化 縣	南 投 縣	雲 林 縣	嘉 義 縣
起 點 Origin		Changhua County	Nantou County	Yunlin County	Chiayi County
總 計	Total	29,885,172	13,438,925	16,525,833	10,255,817
新 北 市	New Taipei City	853,842	528,348	265,855	135,656
臺 北 市	Taipei City	169,084	178,970	34,806	115,783
桃 園 市	Taoyuan City	4,109,998	1,611,085	1,365,157	590,083
臺 中 市	Taichung City	5,790,754	3,290,404	1,206,846	1,035,901
臺 南 市	Tainan City	979,499	267,071	1,094,605	1,209,739
高 雄 市	Kaohsiung City	2,596,152	415,618	1,135,939	2,654,809
宜 蘭 縣	Yilan County	15,679	51,337	179,199	54,969
新 竹 縣	Hsinchu County	292,630	313,217	163,888	123,890
苗 栗 縣	Miaoli County	1,188,761	246,420	232,402	122,867
彰 化 縣	Changhua County	7,208,764	894,382	910,802	397,190
南 投 縣	Nantou County	1,304,271	3,810,957	1,471,046	291,142
雲 林 縣	Yunlin County	1,831,000	977,299	3,186,839	1,280,959
嘉 義 縣	Chiayi County	892,854	224,383	863,940	1,353,348
屏 東 縣	Pingtung County	2,422,021	443,857	3,994,925	693,588
臺 東 縣	Taitung County	82,595	54,880	115,906	41,888
花 蓮 縣	Hualien County	10,318	58,338	26,066	39,989
澎 湖 縣	Penghu County	72	6	3	—
基 隆 市	Keelung City	7,971	169	78,567	14,750
新 竹 市	Hsinchu City	127,843	62,387	167,759	53,986
嘉 義 市	Chiayi City	1,065	9,798	31,284	45,282

Table 6-B Movement of Goods Locally Produced and Distributed for Business  
Use by County /City(Cont.)

2017						Unit:M.T.
屏東縣	臺東縣	花蓮縣	澎湖縣	基隆市	新竹市	嘉義市
Pingtung County	Taitung County	Hualien County	Penghu County	Keelung City	Hsinchu City	Chiayi City
13,079,001	2,440,829	14,588,363	259,505	3,559,665	3,682,434	968,286
169,319	208,498	27,976	1,566	1,168,908	127,192	13,305
72,725	3,097	4,507	245	43,390	6,094	1,908
231,727	63,339	8,729	1,544	96,130	574,475	17,377
367,063	86,774	79,520	141	279,404	606,427	100,852
1,227,864	80,959	2,104	50	101,377	351,594	13,564
4,004,711	283,750	182,388	416	13,960	111,043	205,199
293	25,913	164,534	—	743,261	224,742	138
136,617	26,081	354,322	125	111,664	671,180	35,031
207,275	25,519	14,615	119	59,310	486,109	4,285
221,566	138,493	21,356	177	32,270	44,826	30,324
153,441	117,561	35,333	129	581	4,005	5,454
1,026,742	153,390	310,179	121	36,127	238,446	181,502
411,481	27,317	19,860	46	11,277	16,975	193,864
4,643,111	148,113	164,670	143	13,158	135	8,092
66,676	952,811	293,770	—	15,997	4,864	65
70,642	99,136	12,852,551	—	29,267	1	394
—	—	—	254,681	—	—	—
26,493	42	8,993	4	671,317	239	319
18,469	6	30,304	—	131,773	213,910	10,855
22,786	32	12,653	—	494	176	145,760

表7 汽車貨運營業貨車運費按商品及商品來源分

中華民國106年				單位:新臺幣元
商品別	總 計	進 口 貨	出 口 貨	
	Total Freight	Importations	Exportations	
總計	160,209,073,974	14,098,394,535	8,685,675,630	
001 稻穀	341,093,193	4,450,841	873,459	
002 雜糧農作物	1,008,487,021	101,264,583	3,301,928	
003 特用作物	759,792,680	—	23,918,968	
004 蔬菜	3,835,120,298	799,408	2,397,953	
005 水果	2,399,899,169	166,773,627	2,256,438	
006 其他園藝作物	759,008,747	1,498,889	82,520,476	
007 豬	486,751,423	—	—	
008 其他禽畜產	1,262,967,791	—	—	
009 林產	555,157,819	3,612,904	10,657,472	
010 漁產	677,791,322	54,254,586	1,455,766	
011 原油	602,655,852	599,556	99,907,912	
012 砂、石及黏土	13,632,992,870	322,702,640	8,710,404	
013 其他礦產及土石	3,939,729,714	1,307,099,847	21,511,484	
014 屠宰生肉及副產	269,851,064	4,596,593	5,968,638	

Table 7 Freightage Receipts to Truckers by Commodity Items

2017		Unit:NT\$
轉 口 貨	國 產 內 銷 貨	Commodity
Transportations	Goods Locally Produced and Distributed	
370,646,780	137,054,357,029	Total
—	335,768,893	Paddy Rice
—	903,920,510	Cereals (except Rice)
—	735,873,712	Special Crops
—	3,831,922,937	Vegetables
—	2,230,869,104	Fruits
—	674,989,382	Other Horticultural Crops
—	486,751,423	Hogs
—	1,262,967,791	Other Poultry & Livestock
—	540,887,443	Forest Products
—	622,080,970	Fishery Products
—	502,148,384	Crude Petroleum
—	13,301,579,826	Stone, Sand and Clay
—	2,611,118,383	Other Mining and Quarrying
—	259,285,833	Slaughtering & By-products



表7 汽車貨運營業貨車運費按商品及商品來源分(續1)

中華民國106年		單位:新臺幣元	
商品別	總 計	進 口 貨	出 口 貨
	Total Freight	Importations	Exportations
015 肉類保藏及加工品	630,140,915	3,997,038	2,329,227
016 水產保藏及加工品	478,921,840	3,997,039	4,367,300
017 蔬果保藏及加工品	448,394,946	—	1,781,585
018 食用油脂及副產	597,115,734	76,595,746	39,436,415
019 乳製品	915,530,941	699,482	544,952
020 米	968,853,075	—	953,666
021 製粉	745,514,884	—	2,331,813
022 飼料	2,239,778,975	106,149,372	—
023 糖果及烘焙炊蒸食品	625,016,781	3,410,780	—
024 糖	304,832,036	—	—
025 調味品	1,069,364,496	64,617,286	2,098,064
026 其他食品	5,024,978,743	87,665,433	9,720,477
027 酒精飲料	450,297,815	—	1,717,804
028 非酒精飲料	2,661,328,050	30,152,525	2,585,482
029 菸	177,726,135	—	—

Table 7 Freightage Receipts to Truckers by Commodity Items(Cont.1)

2017		Unit:NT\$
轉口貨	國產內銷貨	Commodity
Transportations	Goods Locally Produced and Distributed	
—	623,814,650	Frozen and processed Meat
—	470,557,501	Frozen and processed fish, crustaceans and molluscs
—	446,613,361	Frozen and processed vegetables
—	481,083,573	Edible Oil & Fat By-products
—	914,286,507	Dairy Products
—	967,899,409	Rice
—	743,183,071	Flour
—	2,133,629,603	Animal Feeds
—	621,606,001	Sugar Confectionery & Bakery Products
—	304,832,036	Sugar
—	1,002,649,146	Seasonings
—	4,927,592,833	Other Foods
—	448,580,011	Alcoholic Beverages
—	2,628,590,043	Non-alcoholic Beverages
—	177,726,135	Tobacco

表7 汽車貨運營業貨車運費按商品及商品來源分(續2)

中華民國106年		單位:新臺幣元	
商品別	總 計 Total Freight	進 口 貨 Importations	出 口 貨 Exportations
030 棉、毛、絲麻及其織布	888,311,127	—	65,253,172
031 人造纖維及玻璃纖維紡織品	775,066,514	59,686,929	7,039,958
032 針織布	777,387,260	68,475,043	182,251,151
033 不織布	591,652,369	2,617,236	1,091,686
034 其他紡織品	1,961,857,335	8,199,225	24,611,840
035 梭織成衣	466,718,239	4,010,012	1,863,366
036 針織成衣	660,694,597	—	2,329,208
037 紡織服飾品	752,915,272	27,272,558	7,701,911
038 皮革	948,164,324	1,263,320	9,954,936
039 鞋類製品	1,382,785,154	—	739,999,400
040 其他皮革製品	806,195,029	—	761,173
041 製材	1,244,093,708	221,648,131	6,753,228
042 合板及組合木材	3,001,487,012	183,039,766	23,047,922
043 木竹籐製品	683,990,680	69,235,109	31,856,710
044 紙漿及紙	1,241,940,748	42,657,704	9,867,587

Table 7 Freightage Receipts to Truckers by Commodity Items(Cont.2)

2017		Unit:NT\$
轉口貨 Transportations	國產內銷貨 Goods Locally Produced and Distributed	Commodity
—	823,057,955	Cotton, wool, silk, linen and their fabrics
—	708,339,627	Artificial Fabrics & Glass Fiber Products
—	526,661,066	Knitted Fabrics
—	587,943,447	Non-woven fabrics
—	1,929,046,270	Other Fabrics & Fabric Products
—	460,844,861	Woven Wearing Apparel
—	658,365,389	Knitted Wearing Apparel
—	717,940,803	Clothing Accessories
—	936,946,068	Leather
—	642,785,754	Footwear
—	805,433,856	Other Leather Products
—	1,015,692,349	Lumber
—	2,795,399,324	Plywood and Reconstituted Wood
—	582,898,861	Wood, Bamboo & Rattan Products
—	1,189,415,457	Pulp & Paper

表7 汽車貨運營業貨車運費按商品及商品來源分(續3)

中華民國106年		單位:新臺幣元	
商品別	總 計	進 口 貨	出 口 貨
	Total Freight	Importations	Exportations
045 紙製品	3,232,330,323	2,805,712	—
046 印刷	686,724,137	3,097,705	1,091,825
047 石油煉製品	1,107,203,939	26,467,467	7,268,104
048 焦炭及其他煤製品	1,049,845,584	556,360,446	260,164,713
049 基本化學材料	2,767,998,317	118,363,662	79,123,902
050 石油化工原料	1,888,838,296	272,678,811	17,056,581
051 化學肥料	2,056,477,308	1,340,034,868	436,730
052 塑膠(合成樹脂)	1,519,712,564	20,046,698	10,838,585
053 合成橡膠	825,540,086	5,803,114	4,897,048
054 合成纖維	419,182,287	8,767,885	2,757,714
055 其他人造纖維	390,497,382	17,831,135	727,883
056 農藥及衛生用藥	141,153,985	—	—
057 塗料、染料及顏料	394,809,540	999,259	4,658,417
058 清潔用品及化妝品	615,289,794	7,037,815	9,758,009
059 其他化學製品	1,121,168,295	8,202,740	7,576,867

Table 7 Freightage Receipts to Truckers by Commodity Items(Cont.3)

2017		Unit:NT\$
轉口貨 Transportations	國產內銷貨 Goods Locally Produced and Distributed	Commodity
—	3,229,524,611	Paper Products
—	682,534,607	Printing
—	1,073,468,368	Petrochemical Refining Products
—	233,320,425	Coke & Other Coal Products
—	2,570,510,753	Basic Chemical Materials
—	1,599,102,904	Petrochemical Raw Materials
—	716,005,710	Chemical Fertilizers
—	1,488,827,281	Plastics (Synthetic Resins)
—	814,839,924	Synthetic Rubber
—	407,656,688	Synthetic Fibers
—	371,938,364	Other Artificial Fibers
—	141,153,985	Pesticides and Environmental Agents
—	389,151,864	Coatings, Dyes and Pigments
—	598,493,970	Cleaning Preparations and Cosmetics
—	1,105,388,688	Other Chemical Products

表7 汽車貨運營業貨車運費按商品及商品來源分(續4)

中華民國106年		單位:新臺幣元	
商品別	總 計	進 口 貨	出 口 貨
	Total Freight	Importations	Exportations
060 醫療藥品	591,476,402	127,469,073	873,459
061 橡膠製品	2,082,236,178	36,109,799	29,228,479
062 塑膠製品	2,386,573,567	28,115,649	132,275,373
063 玻璃及其製品	1,503,608,114	10,372,568	4,501,006
064 陶瓷製品	796,534,916	27,037,726	—
065 水泥	3,514,719,081	2,762,234	—
066 水泥製品	2,311,696,171	2,398,223	48,766,210
067 其他非金屬礦物製品	1,470,224,890	9,652,856	36,641,627
068 生鐵及粗鋼	4,190,077,905	269,813,958	58,756,441
069 鋼鐵初級製品	8,225,312,309	374,477,371	186,601,022
070 鋁	1,501,525,662	140,547,017	47,297,530
071 其他金屬	1,890,554,412	100,346,155	11,496,887
072 金屬手工具及模具	563,955,763	17,438,903	32,591,769
073 金屬結構及建築組件	982,026,207	3,267,322	559,280,489
074 金屬容器	1,037,584,424	13,815,570	545,536,702

Table 7 Freightage Receipts to Truckers by Commodity Items(Cont.4)

2017		Unit:NT\$
轉 口 貨	國 產 內 銷 貨	Commodity
Transportations	Goods Locally Produced and Distributed	
—	463,133,870	Medicines
—	2,016,897,900	Rubber Products
—	2,226,182,545	Plastic Products
—	1,488,734,540	Glass & Glass Products
—	769,497,190	Ceramic Products
—	3,511,956,847	Cement
—	2,260,531,738	Cement Products
—	1,423,930,407	Other Non-metallic Mineral Products
—	3,861,507,506	Pig Iron & Crude Steel
—	7,664,233,916	Primary Iron & Steel Products
—	1,313,681,115	Aluminum
—	1,778,711,370	Other Metals
—	513,925,091	Metal Hand Tools and Dies
—	419,478,396	Metal Structures & Architectural Components
—	478,232,152	Metal Container



表7 汽車貨運營業貨車運費按商品及商品來源分(續5)

中華民國106年		單位:新臺幣元	
商品別	總 計 Total Freight	進 口 貨 Importations	出 口 貨 Exportations
075 其他金屬製品	2,785,761,782	6,765,146	34,164,377
076 半導體	1,003,964,997	27,898,376	50,716,418
077 被動電子元件	630,904,501	19,573,034	21,495,782
078 印刷電路板	367,888,969	30,483,442	3,811,084
079 光電材料及元件	507,012,196	31,992,492	20,732,415
080 其他電子零組件	2,757,341,539	105,136,971	32,869,348
081 電腦產品	663,939,372	39,792,287	5,776,934
082 電腦週邊設備	719,199,750	27,679,335	31,112,166
083 通訊傳播設備	294,833,030	5,186,462	18,478,566
084 視聽電子產品	1,434,283,269	64,702,639	1,027,127,475
085 空白資料儲存媒體	214,296,733	—	70,188,260
086 量測、導航、控制設備及鐘錶	155,525,662	21,991,188	4,753,913
087 輻射及電子醫學設備、光學儀器	142,511,446	11,867,660	10,410,960
088 發電、輸電及配電設備	331,926,493	46,937,265	23,599,046
089 電池	724,576,352	106,175,795	64,285,524

Table 7 Freightage Receipts to Truckers by Commodity Items(Cont.5)

2017

轉口貨	國產內銷貨	Commodity
Transportations	Goods Locally Produced and Distributed	
—	2,744,832,259	Other Fabricated Metal Products
—	925,350,203	Semi-conductors
—	589,835,685	Electronic Passive Devices
—	333,594,443	Bare Printed Circuit Boards
—	454,287,289	Optoelectronic Materials and Components
—	2,619,335,220	Other Electronic Components & Parts
—	618,370,151	Computer Products
—	660,408,249	Computer Peripheral Equipment
—	271,168,002	Communication Equipment
—	342,453,155	Audio and Video Electronic Products
—	144,108,473	Unrecorded Data Storage Media
—	128,780,561	Measuring, navigating, control equipment & watches and clocks
—	120,232,826	Irradiation and electromedical equipment & optical instruments
—	261,390,182	Power Generation Transmission & Distribution Machinery
—	554,115,033	Batteries

表7 汽車貨運營業貨車運費按商品及商品來源分(續6)

商品別	中華民國106年		單位:新臺幣元
	總 計	進 口 貨	出 口 貨
	Total Freight	Importations	Exportations
090 電線、電纜及配線器材	949,366,144	32,416,941	45,766,539
091 照明設備	270,449,129	6,212,952	6,427,484
092 家用電器	1,218,181,170	32,862,155	13,465,415
093 其他電力設備	412,534,811	11,951,733	20,284,495
094 金屬加工機械	547,289,088	14,374,883	7,513,813
095 其他專用機械設備	1,263,376,191	39,857,374	159,799,433
096 通用機械	511,799,595	26,204,656	180,183,621
097 汽車	1,519,460,281	135,767,633	1,667,460
098 船舶	139,636,181	—	—
099 機車	307,424,280	—	—
100 自行車	206,522,677	2,533,677	9,910,701
101 其他運輸工具	446,581,028	—	582,307
102 非金屬家具	1,227,416,493	66,516,868	43,187,419
103 金屬家具	313,676,028	21,184,149	8,904,372
104 育樂用品	411,157,473	9,345,317	6,318,857

Table 7 Freightage Receipts to Truckers by Commodity Items(Cont.6)

2017		Unit:NT\$
轉口貨	國產內銷貨	Commodity
Transportations	Goods Locally Produced and Distributed	
—	871,182,664	Wires, Cables and Wiring Devices
—	257,808,693	Lighting Equipment
—	1,171,853,600	Domestic Appliances
—	380,298,583	Other Electrical Equipment
—	525,400,392	Metal Processing Machinery
—	1,063,719,384	Other Special -Purpose Machinery
—	305,411,318	General-purpose Machinery
—	1,382,025,188	Motor Vehicles
—	139,636,181	Ships
—	307,424,280	Motorcycles
—	194,078,299	Bicycles
—	445,998,721	Other Transport Equipment
—	1,117,712,206	Non-Metallic Furniture
—	283,587,507	Metallic Furniture
—	395,493,299	Education & Entertainment Articles

表7 汽車貨運營業貨車運費按商品及商品來源分(續完)

中華民國106年		單位:新臺幣元	
商品別	總 計 Total Freight	進 口 貨 Importations	出 口 貨 Exportations
105 其他製品	849,155,196	3,833,162	2,961,452
106 燃氣	378,018,708	1,199,111	—
107 自來水	534,184,201	1,199,111	1,164,613
108 廢(污)水處理	108,781,268	—	1,601,344
109 廢棄物清除、處理	1,310,031,438	—	—
110 資源回收處理	207,518,518	—	—
111 出版品	77,577,681	1,398,963	—
112 影片及音樂出版品	92,639,980	—	—
200 空貨櫃	1,920,885,286	412,694,181	143,395,992
201 貨櫃貨	16,934,213,503	6,147,494,628	3,067,083,742

Table 7 Freightage Receipts to Truckers by Commodity Items(End)

2017		Unit:NT\$
轉口貨	國產內銷貨	Commodity
Transportations	Goods Locally Produced and Distributed	
—	842,360,582	Other Manufactures
—	376,819,597	Gas
—	531,820,477	City Water
—	107,179,924	Wastewater (Sewage) Treatment
—	1,310,031,438	Waste Collection Treatment & Disposal
—	207,518,518	Materials Recovery
—	76,178,718	Publishing
—	92,639,980	Motion Picture, Video and Music Publications
8,323,415	1,356,471,698	Empty Container
362,323,365	7,357,311,768	Containerized Cargo

表8 汽車貨運運量按商品及商品來源分

中華民國106年

單位：公噸

商品別	總 計 Total Freight	進 口 貨 Importations	出 口 貨 Exportations
總計	821,637,262	113,020,225	37,460,160
001 稻穀	1,478,409	57,581	857
002 雜糧農作物	5,050,114	2,102,547	53,149
003 特用作物	1,083,349	—	97,037
004 蔬菜	14,149,776	588	7,647
005 水果	9,988,672	230,037	3,965
006 其他園藝作物	2,573,523	2,942	165,141
007 豬	1,106,529	—	—
008 其他禽畜產	2,967,085	—	—
009 林產	1,537,691	153,800	40,671
010 漁產	3,922,151	515,842	1,715
011 原油	1,974,371	883	421,647
012 砂、石及黏土	138,008,693	5,995,716	44,949
013 其他礦產及土石	40,006,433	16,435,066	95,528
014 屠宰生肉及副產	1,135,182	3,236	4,929

Table 8 Freight Traffic by Commodity Items

2017

Unit:M.T.

轉 口 貨	國 產 內 銷 貨	Commodity
Transportations	Goods Locally Produced and Distributed	
3,511,865	667,645,011	Total
—	1,419,971	Paddy Rice
—	2,894,418	Cereals (except Rice)
—	986,313	Special Crops
—	14,141,541	Vegetables
—	9,754,670	Fruits
—	2,405,439	Other Horticultural Crops
—	1,106,529	Hogs
—	2,967,085	Other Poultry & Livestock
—	1,343,220	Forest Products
—	3,404,594	Fishery Products
—	1,551,841	Crude Petroleum
—	131,968,028	Stone, Sand and Clay
—	23,475,839	Other Mining and Quarrying
—	1,127,016	Slaughtering & By-products



表8 汽車貨運運量按商品及商品來源分(續1)

中華民國106年				單位:公噸
商品別	總計	進口貨	出口貨	
	Total Freight	Importations	Exportations	
015 肉類保藏及加工品	4,166,556	64,837	1,929	
016 水產保藏及加工品	1,158,582	4,413	4,501	
017 蔬果保藏及加工品	805,215	1,513	51,254	
018 食用油脂及副產	2,372,412	103,597	359,554	
019 乳製品	2,120,768	2,942	7,220	
020 米	2,576,184	1,923	7,220	
021 製粉	2,158,870	—	5,068	
022 飼料	11,722,710	1,927,227	—	
023 糖果及烘焙炊蒸食品	2,435,941	4,086	—	
024 糖	986,288	114,456	—	
025 調味品	1,842,768	75,331	16,045	
026 其他食品	12,508,745	221,777	11,647	
027 酒精飲料	1,431,983	17,168	4,286	
028 非酒精飲料	7,462,795	7,509	381	
029 菸	278,232	—	—	

Table 8 Freight Traffic by Commodity Items(Cont.1)

2017		Unit:M.T.
轉 口 貨	國 產 內 銷 貨	Commodity
Transportations	Goods Locally Produced and Distributed	
—	4,099,790	Frozen and processed Meat
—	1,149,668	Frozen and processed fish, crustaceans and molluscs
—	752,449	Frozen and processed vegetables
—	1,909,261	Edible Oil & Fat By-products
—	2,110,605	Dairy Products
—	2,567,040	Rice
—	2,153,803	Flour
—	9,795,483	Animal Feeds
—	2,431,856	Sugar Confectionery & Bakery Products
—	871,832	Sugar
—	1,751,391	Seasonings
—	12,275,322	Other Foods
—	1,410,529	Alcoholic Beverages
—	7,454,905	Non-alcoholic Beverages
—	278,232	Tobacco

表8 汽車貨運運量按商品及商品來源分(續2)

中華民國106年

單位:公噸

商品別	總 計 Total Freight	進 口 貨 Importations	出 口 貨 Exportations
030 棉、毛、絲麻及其織布	2,541,841	—	103,688
031 人造纖維及玻璃纖維紡織品	2,438,227	1,159,022	18,663
032 針織布	1,120,169	125,532	254,736
033 不織布	829,181	17,867	8,036
034 其他紡織品	2,523,798	25,757	24,156
035 梭織成衣	728,620	23,246	320
036 針織成衣	792,310	6,826	1,029
037 紡織服飾品	1,025,271	24,950	3,157
038 皮革	755,452	2,790	7,444
039 鞋類製品	591,664	—	130,549
040 其他皮革製品	544,732	—	14,007
041 製材	4,551,197	1,889,113	13,312
042 合板及組合木材	10,300,907	1,168,401	52,419
043 木竹籐製品	2,057,132	125,801	118,442
044 紙漿及紙	5,576,685	312,478	59,400

Table 8 Freight Traffic by Commodity Items(Cont.2)

2017		Unit:M.T.
轉 口 貨	國 產 內 銷 貨	Commodity
Transportations	Goods Locally Produced and Distributed	
—	2,438,153	Cotton, wool, silk, linen and their fabrics
—	1,260,542	Artificial Fabrics & Glass Fiber Products
—	739,900	Knitted Fabrics
—	803,278	Non-woven fabrics
—	2,473,886	Other Fabrics & Fabric Products
—	705,053	Woven Wearing Apparel
—	784,456	Knitted Wearing Apparel
—	997,164	Clothing Accessories
—	745,218	Leather
—	461,115	Footwear
—	530,725	Other Leather Products
—	2,648,773	Lumber
—	9,080,087	Plywood and Reconstituted Wood
—	1,812,889	Wood, Bamboo & Rattan Products
—	5,204,807	Pulp & Paper

表8 汽車貨運運量按商品及商品來源分(續3)

中華民國106年				單位:公噸
商品別	總計	進口貨	出口貨	
	Total Freight	Importations	Exportations	
045 紙製品	10,033,710	32,872	—	
046 印刷	959,045	6,473	2,143	
047 石油煉製品	9,631,030	733,886	14,591	
048 焦炭及其他煤製品	6,877,773	6,467,333	49,440	
049 基本化學材料	17,801,911	1,689,077	475,621	
050 石油化工原料	11,159,743	2,205,763	133,158	
051 化學肥料	11,197,859	7,114,647	643	
052 塑膠(合成樹脂)	4,518,054	44,322	22,182	
053 合成橡膠	1,440,454	10,760	3,608	
054 合成纖維	782,144	19,197	3,691	
055 其他人造纖維	496,959	5,181	5,358	
056 農藥及衛生用藥	511,568	—	—	
057 塗料、染料及顏料	1,115,338	2,942	1,029	
058 清潔用品及化妝品	1,533,908	11,745	9,822	
059 其他化學製品	3,832,033	135,729	62,547	

Table 8 Freight Traffic by Commodity Items(Cont.3)

2017

Unit:M.T.

轉 口 貨	國 產 內 銷 貨	Commodity
Transportations	Goods Locally Produced and Distributed	
—	10,000,838	Paper Products
—	950,429	Printing
—	8,882,553	Petrochemical Refining Products
—	361,000	Coke & Other Coal Products
—	15,637,213	Basic Chemical Materials
—	8,820,822	Petrochemical Raw Materials
—	4,082,568	Chemical Fertilizers
—	4,451,551	Plastics (Synthetic Resins)
—	1,426,086	Synthetic Rubber
—	759,256	Synthetic Fibers
—	486,420	Other Artificial Fibers
—	511,568	Pesticides and Environmental Agents
—	1,111,367	Coatings, Dyes and Pigments
—	1,512,341	Cleaning Preparations and Cosmetics
—	3,633,756	Other Chemical Products

表8 汽車貨運運量按商品及商品來源分(續4)

中華民國106年				單位:公噸
商品別	總計	進口貨	出口貨	
	Total Freight	Importations	Exportations	
060 醫療藥品	429,982	65,409	429	
061 橡膠製品	4,066,566	73,966	44,481	
062 塑膠製品	7,239,892	108,003	243,446	
063 玻璃及其製品	4,019,931	16,470	5,607	
064 陶瓷製品	1,821,978	20,992	—	
065 水泥	31,348,125	18,484	—	
066 水泥製品	81,221,918	20,647	64,845	
067 其他非金屬礦物製品	12,046,359	55,180	487,628	
068 生鐵及粗鋼	17,190,338	1,131,208	142,680	
069 鋼鐵初級製品	38,794,357	2,694,859	1,677,614	
070 鋁	5,264,945	441,899	114,024	
071 其他金屬	4,774,961	157,125	26,770	
072 金屬手工具及模具	6,350,487	37,415	148,448	
073 金屬結構及建築組件	4,726,948	23,975	84,860	
074 金屬容器	1,597,000	82,230	80,085	

Table 8 Freight Traffic by Commodity Items(Cont.4)

2017		Unit:M.T.
轉 口 貨	國 產 內 銷 貨	Commodity
Transportations	Goods Locally Produced and Distributed	
—	364,145	Medicines
—	3,948,118	Rubber Products
—	6,888,443	Plastic Products
—	3,997,854	Glass & Glass Products
—	1,800,985	Ceramic Products
—	31,329,641	Cement
—	81,136,426	Cement Products
—	11,503,550	Other Non-metallic Mineral Products
—	15,916,450	Pig Iron & Crude Steel
—	34,421,885	Primary Iron & Steel Products
—	4,709,023	Aluminum
—	4,591,067	Other Metals
—	6,164,624	Metal Hand Tools and Dies
—	4,618,113	Metal Structures & Architectural Components
—	1,434,686	Metal Container



表8 汽車貨運運量按商品及商品來源分(續5)

中華民國106年

單位:公噸

商品別	總 計 Total Freight	進 口 貨 Importations	出 口 貨 Exportations
075 其他金屬製品	10,477,827	92,644	486,894
076 半導體	779,284	42,875	80,054
077 被動電子元件	464,170	57,933	25,605
078 印刷電路板	653,166	74,940	12,210
079 光電材料及元件	716,475	81,821	29,865
080 其他電子零組件	2,799,532	139,586	89,282
081 電腦產品	1,094,853	75,368	16,618
082 電腦週邊設備	922,529	22,206	50,058
083 通訊傳播設備	300,189	14,120	16,467
084 視聽電子產品	1,032,098	112,731	171,633
085 空白資料儲存媒體	94,090	—	12,086
086 量測、導航、控制設備及鐘錶	128,901	42,629	13,280
087 輻射及電子醫學設備、光學儀器	92,193	25,266	5,157
088 發電、輸電及配電設備	1,547,512	97,248	56,177
089 電池	1,059,334	197,834	105,024

Table 8 Freight Traffic by Commodity Items(Cont.5)

2017

轉口貨	國產內銷貨	Commodity
Transportations	Goods Locally Produced and Distributed	
—	9,898,289	Other Fabricated Metal Products
—	656,355	Semi-conductors
—	380,632	Electronic Passive Devices
—	566,015	Bare Printed Circuit Boards
—	604,789	Optoelectronic Materials and Components
—	2,570,664	Other Electronic Components & Parts
—	1,002,867	Computer Products
—	850,265	Computer Peripheral Equipment
—	269,602	Communication Equipment
—	747,734	Audio and Video Electronic Products
—	82,004	Unrecorded Data Storage Media
—	72,991	Measuring, navigating, control equipment & watches and clocks
—	61,770	Irradiation and electromedical equipment & optical instruments
—	1,394,087	Power Generation Transmission & Distribution Machinery
—	756,476	Batteries

表8 汽車貨運運量按商品及商品來源分(續6)

中華民國106年

單位:公噸

商品別	總 計 Total Freight	進 口 貨 Importations	出 口 貨 Exportations
090 電線、電纜及配線器材	2,574,186	43,237	30,937
091 照明設備	747,963	12,686	19,720
092 家用電器	2,935,261	20,644	10,702
093 其他電力設備	875,023	12,468	64,217
094 金屬加工機械	2,256,889	68,208	29,546
095 其他專用機械設備	12,860,691	809,490	858,717
096 通用機械	7,682,242	218,471	44,320
097 汽車	4,133,363	590,199	969
098 船舶	50,524	—	—
099 機車	1,404,274	—	—
100 自行車	707,162	3,081	61,911
101 其他運輸工具	626,123	—	643
102 非金屬家具	2,103,332	65,156	13,342
103 金屬家具	1,230,060	24,695	6,372
104 育樂用品	744,974	47,790	18,412

Table 8 Freight Traffic by Commodity Items(Cont.6)

2017		Unit:M.T.
轉 口 貨	國 產 內 銷 貨	Commodity
Transportations	Goods Locally Produced and Distributed	
—	2,500,012	Wires, Cables and Wiring Devices
—	715,556	Lighting Equipment
—	2,903,915	Domestic Appliances
—	798,338	Other Electrical Equipment
—	2,159,135	Metal Processing Machinery
—	11,192,484	Other Special -Purpose Machinery
—	7,419,451	General-purpose Machinery
—	3,542,194	Motor Vehicles
—	50,524	Ships
—	1,404,274	Motorcycles
—	642,170	Bicycles
—	625,480	Other Transport Equipment
—	2,024,834	Non-Metallic Furniture
—	1,198,993	Metallic Furniture
—	678,773	Education & Entertainment Articles

表8 汽車貨運運量按商品及商品來源分(續完)

中華民國106年				單位:公噸
商品別	總 計 Total Freight	進 口 貨 Importations	出 口 貨 Exportations	
105 其他製品	1,909,129	6,242	2,559	
106 燃氣	2,636,517	25,918	—	
107 自來水	3,712,964	1,177	1,286	
108 廢(污)水處理	611,467	—	1,500	
109 廢棄物清除、處理	17,568,383	—	—	
110 資源回收處理	3,403,080	—	—	
111 出版品	167,750	883	—	
112 影片及音樂出版品	33,194	—	—	
200 空貨櫃	6,930,069	3,575,816	1,586,898	
201 貨櫃貨	103,397,961	50,062,276	27,417,250	

Table 8 Freight Traffic by Commodity Items(End)

2017

Unit:M.T.

轉 口 貨	國 產 內 銷 貨	Commodity
Transportations	Goods Locally Produced and Distributed	
—	1,900,328	Other Manufactures
—	2,610,599	Gas
—	3,710,501	City Water
—	609,967	Wastewater (Sewage) Treatment
—	17,568,383	Waste Collection Treatment & Disposal
—	3,403,080	Materials Recovery
—	166,868	Publishing
—	33,194	Motion Picture, Video and Music Publications
14,634	1,752,721	Empty Container
3,497,232	22,421,203	Containerized Cargo

表9 自用貨車運量按商品及距離分

中華民國106年

單位：公噸，噸公里

距 離 別 Distance		項 目	總 計	未 滿 10 公里
商 品 別 Commodity		Item	Total	Under 10 Km
總計		噸數 Tonnage	285,678,822	119,749,251
		延噸公里 Ton-Kms	6,860,246,337	608,573,517
001	稻穀	噸數 Tonnage	1,051,117	360,911
		延噸公里 Ton-Kms	40,783,654	1,286,512
002	雜糧農作物	噸數 Tonnage	1,164,924	794,964
		延噸公里 Ton-Kms	18,905,688	3,643,730
003	特用作物	噸數 Tonnage	697,802	609,664
		延噸公里 Ton-Kms	2,979,756	1,730,412
004	蔬菜	噸數 Tonnage	6,485,126	3,146,505
		延噸公里 Ton-Kms	181,654,398	14,692,028
005	水果	噸數 Tonnage	5,250,148	3,091,345
		延噸公里 Ton-Kms	89,880,911	11,424,705
006	其他園藝作物	噸數 Tonnage	1,442,560	706,677
		延噸公里 Ton-Kms	29,654,936	2,788,571
007	豬	噸數 Tonnage	214,451	2,676
		延噸公里 Ton-Kms	10,510,804	16,446
008	其他禽畜產	噸數 Tonnage	1,437,515	311,892
		延噸公里 Ton-Kms	105,487,956	1,301,078
009	林產	噸數 Tonnage	668,426	186,300
		延噸公里 Ton-Kms	18,352,372	588,950
010	漁產	噸數 Tonnage	2,549,769	645,230
		延噸公里 Ton-Kms	64,839,021	2,795,525
011	原油	噸數 Tonnage	45,042	6,001
		延噸公里 Ton-Kms	863,409	32,737
012	砂、石及黏土	噸數 Tonnage	19,993,883	6,990,516
		延噸公里 Ton-Kms	441,633,303	34,806,346
013	其他礦產及土石	噸數 Tonnage	2,112,785	880,985
		延噸公里 Ton-Kms	65,934,968	2,959,841
014	屠宰生肉及副產	噸數 Tonnage	815,231	286,711
		延噸公里 Ton-Kms	38,942,499	1,408,326

說明：商品名稱請參考表7、表8。

**Table 9 Truck-Carried Freightage for Private Use by  
Commodity Items and Distance**

2017				Unit:M.T.,Ton-Km
10—未滿20公里	20—未滿30公里	30—未滿40公里	40—未滿50公里	50—未滿60公里
10—Under 20Km	20—Under 30Km	30—Under 40Km	40—Under 50Km	50—Under 60Km
77,740,588	33,491,043	14,743,600	8,540,137	7,411,085
1,059,637,357	793,408,311	502,236,976	375,721,183	399,921,748
189,438	106,591	248,754	—	14,764
2,669,092	2,813,685	8,693,401	—	735,661
172,118	74,589	34,286	8,616	16,257
2,426,916	1,839,917	1,085,679	412,151	828,649
67,994	20,144	—	—	—
780,393	468,951	—	—	—
1,459,745	698,554	151,802	57,623	56,080
18,266,106	17,699,331	5,091,573	2,705,221	2,827,739
1,247,288	226,505	247,517	63,311	54,016
15,585,513	5,097,088	7,839,292	2,983,809	2,875,016
338,760	188,855	29,955	27,049	13,937
4,703,382	4,235,218	1,095,751	1,217,280	729,542
61,338	27,790	47,767	17,733	7,112
944,302	740,070	1,560,363	804,967	401,470
131,314	87,083	47,383	80,679	73,784
1,863,373	2,085,898	1,566,299	3,607,940	3,891,227
78,304	225,707	15,556	123,049	28,425
1,018,612	5,708,551	498,832	7,092,925	1,549,929
259,380	1,288,950	80,062	49,287	27,652
3,601,303	26,462,343	2,599,131	2,138,784	1,492,086
2,649	36,391	—	—	—
47,525	783,147	—	—	—
5,100,128	3,233,531	1,784,137	1,116,506	730,682
68,863,591	75,406,951	61,942,617	49,668,746	39,157,935
456,025	190,250	103,438	45,141	10,167
5,367,778	4,423,100	3,749,068	2,147,828	506,622
128,806	70,378	51,749	38,597	36,889
1,851,680	1,714,579	1,746,057	1,658,741	2,073,866

Note:The Name of Commodities are referred to Table No.7 and Table No. 8.



表9 自用貨車運量按商品及距離分(續1)

中華民國106年

單位：公噸，噸公里

距 離 別 Distance		項 目	60—未滿70公里	70—未滿80公里
商 品 別 Commodity		Item	60—Under 70Km	70—Under 80Km
總計		噸數 Tonnage	3,991,273	2,738,315
		延噸公里 Ton-Kms	257,802,133	204,052,348
001 稻穀		噸數 Tonnage	—	26,010
		延噸公里 Ton-Kms	—	1,944,951
002 雜糧農作物		噸數 Tonnage	6,206	—
		延噸公里 Ton-Kms	371,062	—
003 特用作物		噸數 Tonnage	—	—
		延噸公里 Ton-Kms	—	—
004 蔬菜		噸數 Tonnage	51,370	19,535
		延噸公里 Ton-Kms	3,358,999	1,440,669
005 水果		噸數 Tonnage	18,243	23,826
		延噸公里 Ton-Kms	1,191,533	1,750,838
006 其他園藝作物		噸數 Tonnage	9,867	25,534
		延噸公里 Ton-Kms	624,436	1,883,083
007 豬		噸數 Tonnage	18,361	—
		延噸公里 Ton-Kms	1,159,875	—
008 其他禽畜產		噸數 Tonnage	116,398	34,511
		延噸公里 Ton-Kms	7,365,692	2,623,039
009 林產		噸數 Tonnage	—	—
		延噸公里 Ton-Kms	—	—
010 漁產		噸數 Tonnage	32,496	16,911
		延噸公里 Ton-Kms	2,148,337	1,249,755
011 原油		噸數 Tonnage	—	—
		延噸公里 Ton-Kms	—	—
012 砂、石及黏土		噸數 Tonnage	120,004	79,723
		延噸公里 Ton-Kms	7,572,672	5,752,059
013 其他礦產及土石		噸數 Tonnage	74,349	52,640
		延噸公里 Ton-Kms	4,655,422	3,753,296
014 屠宰生肉及副產		噸數 Tonnage	61,748	9,804
		延噸公里 Ton-Kms	4,037,851	688,429

Table 9 Truck-Carried Freightage for Private Use by  
Commodity Items and Distance(Cont.1)

2017				Unit:M.T.,Ton-Km
80—未滿90公里	90—未滿100公里	100—未滿150公里	150—未滿200公里	200—未滿250公里
80—Under 90Km	90—Under 100Km	100—Under 150Km	150—Under 200Km	200—Under 250Km
1,720,851	1,531,051	7,804,127	2,852,559	1,846,472
144,153,362	143,940,112	994,248,347	492,489,582	399,517,762
14,764	—	—	—	54,089
1,206,484	—	—	—	11,588,839
6,206	6,206	23,471	22,006	—
525,671	612,252	3,362,927	3,796,734	—
—	—	—	—	—
—	—	—	—	—
159,781	179,788	312,567	83,505	67,587
13,542,485	16,408,662	43,849,429	12,736,351	14,714,984
25,905	—	193,100	2,154	31,756
2,207,970	—	22,878,662	416,398	6,633,771
6,662	—	86,314	3,002	5,947
544,395	—	10,038,640	484,740	1,309,898
—	1,094	10,163	20,417	—
—	99,241	1,205,623	3,578,447	—
31,601	30,698	328,361	80,814	82,997
2,669,047	2,870,894	43,489,403	14,313,470	17,840,596
—	—	5,542	—	5,542
—	—	789,866	—	1,104,707
56,445	—	48,311	25,809	—
4,841,896	—	5,487,511	4,826,314	—
—	—	—	—	—
—	—	—	—	—
40,618	227,585	484,144	66,747	14,014
3,409,557	21,129,641	57,576,766	11,601,456	3,135,881
34,018	22,918	188,341	54,513	—
2,730,975	2,081,046	23,814,812	9,745,180	—
9,237	—	28,041	15,484	72,730
800,913	—	3,041,972	2,746,219	15,396,975

表9 自用貨車運量按商品及距離分(續2)

		中華民國106年		單位：公噸, 噸公里	
商 品 別 Commodity	距 離 別 Distance	項 目 Item	250—未滿300公里	300—未滿350公里	
			250—Under 300Km	300—Under 350Km	
總計		噸數 Tonnage	590,945	509,912	
		延噸公里 Ton-Kms	158,103,996	164,467,973	
001 稻穀		噸數 Tonnage	35,797	—	
		延噸公里 Ton-Kms	9,845,029	—	
002 雜糧農作物		噸數 Tonnage	—	—	
		延噸公里 Ton-Kms	—	—	
003 特用作物		噸數 Tonnage	—	—	
		延噸公里 Ton-Kms	—	—	
004 蔬菜		噸數 Tonnage	—	17,961	
		延噸公里 Ton-Kms	—	6,157,499	
005 水果		噸數 Tonnage	1,801	6,492	
		延噸公里 Ton-Kms	470,369	2,199,746	
006 其他園藝作物		噸數 Tonnage	—	—	
		延噸公里 Ton-Kms	—	—	
007 豬		噸數 Tonnage	—	—	
		延噸公里 Ton-Kms	—	—	
008 其他禽畜產		噸數 Tonnage	—	—	
		延噸公里 Ton-Kms	—	—	
009 林產		噸數 Tonnage	—	—	
		延噸公里 Ton-Kms	—	—	
010 漁產		噸數 Tonnage	—	—	
		延噸公里 Ton-Kms	—	—	
011 原油		噸數 Tonnage	—	—	
		延噸公里 Ton-Kms	—	—	
012 砂、石及黏土		噸數 Tonnage	5,548	—	
		延噸公里 Ton-Kms	1,609,085	—	
013 其他礦產及土石		噸數 Tonnage	—	—	
		延噸公里 Ton-Kms	—	—	
014 屠宰生肉及副產		噸數 Tonnage	—	1,154	
		延噸公里 Ton-Kms	—	344,982	

Table 9 Truck-Carried Freightage for Private Use by  
Commodity Items and Distance(Cont.2)

2017			Unit:M.T.,Ton-Km
350—未滿400公里	400—未滿450公里	450公里 以上	
350—Under 400Km	400—Under 450Km	450Km and Over	
366,337	38,926	12,350	
140,052,822	16,380,098	5,538,710	
—	—	—	
—	—	—	
—	—	—	
—	—	—	
—	—	—	
—	—	—	
22,722	—	—	
8,163,322	—	—	
14,893	1,997	—	
5,514,355	811,846	—	
—	—	—	
—	—	—	
—	—	—	
—	—	—	
—	—	—	
—	—	—	
—	—	—	
—	—	—	
12,746	6,492	—	
4,585,455	2,610,581	—	
—	—	—	
—	—	—	
—	—	—	
—	—	—	
—	—	—	
—	—	—	
3,904	—	—	
1,431,909	—	—	

表9 自用貨車運量按商品及距離分(續3)

		中華民國106年		單位：公噸，噸公里	
商 品 別 Commodity	距 離 別 Distance	項 目 Item		總 計 Total	未 滿 10 公 里 Under 10 Km
015	肉類保藏及加工品	噸數	Tonnage	3,747,133	2,347,675
		延噸公里	Ton-Kms	76,522,229	10,406,486
016	水產保藏及加工品	噸數	Tonnage	374,041	111,143
		延噸公里	Ton-Kms	17,697,793	634,074
017	蔬果保藏及加工品	噸數	Tonnage	554,687	108,343
		延噸公里	Ton-Kms	63,732,089	558,250
018	食用油脂及副產	噸數	Tonnage	818,535	125,425
		延噸公里	Ton-Kms	38,212,130	729,137
019	乳製品	噸數	Tonnage	1,092,950	338,824
		延噸公里	Ton-Kms	41,216,005	1,479,043
020	米	噸數	Tonnage	1,289,680	495,966
		延噸公里	Ton-Kms	54,162,897	2,200,249
021	製粉	噸數	Tonnage	568,659	108,398
		延噸公里	Ton-Kms	30,086,161	694,388
022	飼料	噸數	Tonnage	2,526,614	836,000
		延噸公里	Ton-Kms	87,484,302	3,574,101
023	糖果及烘焙炊蒸食品	噸數	Tonnage	1,746,857	574,831
		延噸公里	Ton-Kms	80,114,799	2,613,211
024	糖	噸數	Tonnage	360,575	88,464
		延噸公里	Ton-Kms	26,148,048	304,864
025	調味品	噸數	Tonnage	399,822	173,765
		延噸公里	Ton-Kms	12,600,904	787,388
026	其他食品	噸數	Tonnage	5,423,600	1,673,583
		延噸公里	Ton-Kms	146,773,028	8,444,662
027	酒精飲料	噸數	Tonnage	374,263	181,720
		延噸公里	Ton-Kms	7,078,134	1,062,983
028	非酒精飲料	噸數	Tonnage	3,268,147	1,938,308
		延噸公里	Ton-Kms	55,929,965	8,569,462
029	菸	噸數	Tonnage	29,909	—
		延噸公里	Ton-Kms	639,445	—

Table 9 Truck-Carried Freightage for Private Use by  
Commodity Items and Distance(Cont.3)

2017				Unit:M.T.,Ton-Km
10—未滿20公里	20—未滿30公里	30—未滿40公里	40—未滿50公里	50—未滿60公里
10—Under 20Km	20—Under 30Km	30—Under 40Km	40—Under 50Km	50—Under 60Km
487,513	312,057	117,154	97,529	226,376
7,188,915	7,633,469	3,676,017	4,074,903	12,771,119
91,446	32,600	19,655	—	24,691
1,312,639	752,160	654,329	—	1,328,792
102,836	69,352	30,269	56,639	—
1,472,935	1,777,752	1,002,152	2,535,998	—
239,105	158,062	69,797	47,269	18,406
3,535,252	3,719,724	2,160,857	1,959,045	1,023,125
141,759	264,885	50,422	31,175	34,480
1,764,428	6,479,623	1,784,036	1,412,236	1,829,242
297,863	68,090	31,004	38,435	18,851
4,075,094	1,628,738	1,081,008	1,648,962	1,015,233
70,730	71,207	95,509	45,648	12,968
1,028,356	1,684,715	3,350,057	2,033,968	688,188
420,832	354,241	162,022	158,948	161,740
5,884,696	8,152,895	5,605,791	7,116,814	8,820,802
483,085	124,713	107,374	89,804	34,013
6,358,538	3,023,823	3,631,477	3,816,438	1,819,739
49,268	43,012	29,787	—	—
689,335	1,023,587	939,712	—	—
78,171	23,718	32,687	40,616	3,404
1,169,655	522,588	1,055,813	1,700,465	182,316
2,233,082	674,209	149,548	100,743	62,677
30,161,956	15,496,104	4,721,855	4,554,848	3,543,294
54,106	81,354	4,329	14,191	7,797
735,666	1,954,554	129,426	590,665	412,472
506,724	231,414	264,952	145,481	36,688
6,943,075	5,858,015	8,848,698	6,244,225	1,935,087
17,018	8,375	390	650	1,299
169,600	204,965	11,655	25,901	69,285

表9 自用貨車運量按商品及距離分(續4)

		中華民國106年		單位：公噸, 噸公里	
商 品 別 Commodity	距 離 別 Distance	項 目 Item	60—未滿70公里	70—未滿80公里	
			60—Under 70Km	70—Under 80Km	
015	肉類保藏及加工品	噸數 Tonnage	26,555	3,136	
		延噸公里 Ton-Kms	1,754,304	298,495	
016	水產保藏及加工品	噸數 Tonnage	36,796	12,346	
		延噸公里 Ton-Kms	2,200,240	918,158	
017	蔬果保藏及加工品	噸數 Tonnage	—	5,502	
		延噸公里 Ton-Kms	—	383,807	
018	食用油脂及副產	噸數 Tonnage	24,784	29,089	
		延噸公里 Ton-Kms	1,587,843	2,149,726	
019	乳製品	噸數 Tonnage	42,660	56,225	
		延噸公里 Ton-Kms	2,669,691	4,275,785	
020	米	噸數 Tonnage	27,767	1,039	
		延噸公里 Ton-Kms	1,684,095	73,526	
021	製粉	噸數 Tonnage	28,615	12,379	
		延噸公里 Ton-Kms	1,860,425	901,090	
022	飼料	噸數 Tonnage	60,679	65,241	
		延噸公里 Ton-Kms	3,872,025	4,724,081	
023	糖果及烘焙炊蒸食品	噸數 Tonnage	31,337	1,847	
		延噸公里 Ton-Kms	1,975,004	136,247	
024	糖	噸數 Tonnage	—	—	
		延噸公里 Ton-Kms	—	—	
025	調味品	噸數 Tonnage	3,208	—	
		延噸公里 Ton-Kms	220,596	—	
026	其他食品	噸數 Tonnage	141,079	31,526	
		延噸公里 Ton-Kms	8,933,283	2,324,519	
027	酒精飲料	噸數 Tonnage	8,115	19,190	
		延噸公里 Ton-Kms	517,595	1,395,468	
028	非酒精飲料	噸數 Tonnage	59,801	28,089	
		延噸公里 Ton-Kms	3,720,638	2,211,458	
029	菸	噸數 Tonnage	—	2,177	
		延噸公里 Ton-Kms	—	158,039	

Table 9 Truck-Carried Freightage for Private Use by  
Commodity Items and Distance(Cont.4)

2017				Unit:M.T.,Ton-Km
80—未滿90公里	90—未滿100公里	100—未滿150公里	150—未滿200公里	200—未滿250公里
80—Under 90Km	90—Under 100Km	100—Under 150Km	150—Under 200Km	200—Under 250Km
8,164	—	12,387	45,231	23,968
662,682	—	1,869,077	8,186,681	5,112,838
3,868	15,053	—	4,989	—
335,347	1,425,148	—	974,539	—
—	—	59,758	—	—
—	—	8,255,244	—	—
—	—	14,244	34,239	37,911
—	—	1,739,300	5,812,541	8,562,569
8,509	—	88,552	—	—
695,347	—	9,741,655	—	—
—	42,052	187,321	40,511	40,781
—	3,914,327	22,413,371	6,055,998	8,372,296
4,481	36,633	49,990	—	16,520
372,656	3,419,521	5,922,974	—	3,757,492
34,835	34,496	164,163	47,096	26,322
2,859,984	3,201,970	20,484,220	7,660,436	5,526,487
34,915	11,202	98,123	—	—
2,818,446	1,077,753	11,625,930	—	—
—	—	116,675	22,335	9,687
—	—	16,660,565	4,027,376	2,133,575
6,301	1,035	10,994	13,213	12,712
516,806	96,943	1,410,034	2,207,750	2,730,550
8,515	4,496	42,495	325	301,322
746,789	433,100	4,984,458	48,976	62,379,184
3,460	—	—	—	—
279,305	—	—	—	—
2,302	9,515	12,424	4,125	13,358
192,717	900,845	1,558,800	763,236	3,187,990
—	—	—	—	—
—	—	—	—	—



表9 自用貨車運量按商品及距離分(續5)

		中華民國106年		單位：公噸, 噸公里	
商 品 別 Commodity	距 離 別 Distance	項 目 Item	250—未滿300公里	300—未滿350公里	
			250—Under 300Km	300—Under 350Km	
015	肉類保藏及加工品	噸數 Tonnage	1,501	37,887	
		延噸公里 Ton-Kms	402,447	12,484,796	
016	水產保藏及加工品	噸數 Tonnage	—	21,453	
		延噸公里 Ton-Kms	—	7,162,367	
017	蔬果保藏及加工品	噸數 Tonnage	13,589	41,873	
		延噸公里 Ton-Kms	3,927,391	13,211,277	
018	食用油脂及副產	噸數 Tonnage	20,205	—	
		延噸公里 Ton-Kms	5,233,011	—	
019	乳製品	噸數 Tonnage	35,458	—	
		延噸公里 Ton-Kms	9,084,919	—	
020	米	噸數 Tonnage	—	—	
		延噸公里 Ton-Kms	—	—	
021	製粉	噸數 Tonnage	15,580	—	
		延噸公里 Ton-Kms	4,372,331	—	
022	飼料	噸數 Tonnage	—	—	
		延噸公里 Ton-Kms	—	—	
023	糖果及烘焙炊蒸食品	噸數 Tonnage	125,665	29,948	
		延噸公里 Ton-Kms	31,670,901	9,547,292	
024	糖	噸數 Tonnage	1,347	—	
		延噸公里 Ton-Kms	369,034	—	
025	調味品	噸數 Tonnage	—	—	
		延噸公里 Ton-Kms	—	—	
026	其他食品	噸數 Tonnage	—	—	
		延噸公里 Ton-Kms	—	—	
027	酒精飲料	噸數 Tonnage	—	—	
		延噸公里 Ton-Kms	—	—	
028	非酒精飲料	噸數 Tonnage	2,402	—	
		延噸公里 Ton-Kms	612,862	—	
029	菸	噸數 Tonnage	—	—	
		延噸公里 Ton-Kms	—	—	

Table 9 Truck-Carried Freightage for Private Use by  
Commodity Items and Distance(Cont.5)

2017		Unit:M.T.,Ton-Km
350－未滿400公里	400－未滿450公里	450公里　以上
350－Under 400Km	400－Under 450Km	450Km and Over
—	—	—
—	—	—
—	—	—
—	—	—
66,526	—	—
30,607,283	—	—
—	—	—
—	—	—
—	—	—
—	—	—
—	—	—
—	—	—
—	—	—
—	—	—
—	—	—
—	—	—
—	—	—
—	—	—
—	—	—
—	—	—
—	—	—
—	—	—
—	—	—
—	—	—
—	—	—
—	—	—
12,565	—	—
4,382,857	—	—
—	—	—
—	—	—

表9 自用貨車運量按商品及距離分(續6)

		中華民國106年		單位:公噸, 噸公里	
商 品 別 Commodity	距 離 別 Distance	項 目 Item		總 計 Total	未 滿 10 公 里 Under 10 Km
030	棉、毛、絲麻及其織布	噸數	Tonnage	843,813	174,504
		延噸公里	Ton-Kms	21,471,396	980,192
031	人造纖維及玻璃纖維紡織品	噸數	Tonnage	205,084	41,862
		延噸公里	Ton-Kms	15,254,043	215,910
032	針織布	噸數	Tonnage	99,595	6,906
		延噸公里	Ton-Kms	3,457,774	36,108
033	不織布	噸數	Tonnage	347,688	47,854
		延噸公里	Ton-Kms	13,062,954	70,894
034	其他紡織品	噸數	Tonnage	986,435	184,758
		延噸公里	Ton-Kms	35,707,866	867,291
035	梭織成衣	噸數	Tonnage	487,795	149,382
		延噸公里	Ton-Kms	8,548,197	737,620
036	針織成衣	噸數	Tonnage	329,166	114,082
		延噸公里	Ton-Kms	5,433,586	633,258
037	紡織服飾品	噸數	Tonnage	499,696	189,790
		延噸公里	Ton-Kms	9,357,033	753,175
038	皮革	噸數	Tonnage	49,789	—
		延噸公里	Ton-Kms	4,701,876	—
039	鞋類製品	噸數	Tonnage	234,238	109,591
		延噸公里	Ton-Kms	4,056,483	456,453
040	其他皮革製品	噸數	Tonnage	59,890	21,620
		延噸公里	Ton-Kms	1,550,604	102,707
041	製材	噸數	Tonnage	947,606	386,151
		延噸公里	Ton-Kms	26,150,108	1,675,632
042	合板及組合木材	噸數	Tonnage	4,680,835	1,195,056
		延噸公里	Ton-Kms	138,346,766	6,391,901
043	木竹藤製品	噸數	Tonnage	1,033,805	320,232
		延噸公里	Ton-Kms	37,266,327	1,616,323
044	紙漿及紙	噸數	Tonnage	1,152,988	445,772
		延噸公里	Ton-Kms	30,389,576	2,553,860

Table 9 Truck-Carried Freightage for Private Use by  
Commodity Items and Distance(Cont.6)

2017				Unit:M.T.,Ton-Km
10—未滿20公里	20—未滿30公里	30—未滿40公里	40—未滿50公里	50—未滿60公里
10—Under 20Km	20—Under 30Km	30—Under 40Km	40—Under 50Km	50—Under 60Km
316,165	103,314	116,622	47,825	16,257
3,249,663	2,418,768	3,830,639	2,099,653	810,100
16,740	23,849	4,336	13,511	6,660
215,172	610,464	155,552	605,918	391,599
39,395	19,968	16,592	—	—
594,314	512,674	578,326	—	—
168,411	18,667	33,457	7,397	4,691
2,714,187	396,578	1,091,019	306,651	241,364
141,562	182,731	197,932	60,290	41,576
1,876,061	4,217,314	7,110,707	2,627,402	2,301,107
198,589	37,404	56,598	32,090	13,732
2,668,237	910,608	1,932,335	1,542,164	757,233
112,402	41,092	48,761	6,826	6,005
1,398,540	1,008,604	1,692,057	366,004	335,123
90,524	95,273	90,436	33,672	—
1,372,945	2,373,698	3,327,964	1,529,251	—
—	—	9,016	8,682	15,027
—	—	308,868	408,140	793,696
43,434	44,428	14,836	14,215	—
609,661	1,030,681	561,839	566,654	—
9,218	—	—	29,052	—
130,044	—	—	1,317,853	—
205,950	157,794	53,198	6,427	12,341
2,803,242	3,854,771	1,844,381	256,454	701,016
1,225,356	470,278	324,145	160,281	1,012,387
16,702,701	11,464,249	11,045,119	7,247,108	51,924,367
329,933	60,205	49,866	64,297	26,661
4,510,686	1,415,659	1,620,672	2,917,297	1,361,798
365,282	82,867	157,910	—	13,307
5,142,449	1,910,219	4,880,125	—	684,898

表9 自用貨車運量按商品及距離分(續7)

		中華民國106年		單位：公噸, 噸公里	
商 品 別 Commodity	距 離 別 Distance	項 目 Item	60—未滿70公里	70—未滿80公里	
			60—Under 70Km	70—Under 80Km	
030 棉、毛、絲麻及其織布		噸數 Tonnage	20,778	15,261	
		延噸公里 Ton-Kms	1,283,787	1,140,680	
031 人造纖維及玻璃纖維紡織品		噸數 Tonnage	—	13,121	
		延噸公里 Ton-Kms	—	915,349	
032 針織布		噸數 Tonnage	—	—	
		延噸公里 Ton-Kms	—	—	
033 不織布		噸數 Tonnage	—	—	
		延噸公里 Ton-Kms	—	—	
034 其他紡織品		噸數 Tonnage	17,967	48,508	
		延噸公里 Ton-Kms	1,092,255	3,815,232	
035 梭織成衣		噸數 Tonnage	—	—	
		延噸公里 Ton-Kms	—	—	
036 針織成衣		噸數 Tonnage	—	—	
		延噸公里 Ton-Kms	—	—	
037 紡織服飾品		噸數 Tonnage	—	—	
		延噸公里 Ton-Kms	—	—	
038 皮革		噸數 Tonnage	—	—	
		延噸公里 Ton-Kms	—	—	
039 鞋類製品		噸數 Tonnage	—	—	
		延噸公里 Ton-Kms	—	—	
040 其他皮革製品		噸數 Tonnage	—	—	
		延噸公里 Ton-Kms	—	—	
041 製材		噸數 Tonnage	26,224	32,165	
		延噸公里 Ton-Kms	1,734,092	2,308,002	
042 合板及組合木材		噸數 Tonnage	50,583	41,228	
		延噸公里 Ton-Kms	3,174,349	2,953,408	
043 木竹藤製品		噸數 Tonnage	47,895	9,409	
		延噸公里 Ton-Kms	3,001,732	684,516	
044 紙漿及紙		噸數 Tonnage	—	7,912	
		延噸公里 Ton-Kms	—	619,042	

Table 9 Truck-Carried Freightage for Private Use by  
Commodity Items and Distance(Cont.7)

2017				Unit:M.T.,Ton-Km
80—未滿90公里	90—未滿100公里	100—未滿150公里	150—未滿200公里	200—未滿250公里
80—Under 90Km	90—Under 100Km	100—Under 150Km	150—Under 200Km	200—Under 250Km
—	14,498	4,211	—	—
—	1,300,375	574,955	—	—
—	7,390	46,530	13,818	17,268
—	677,554	5,042,290	2,541,113	3,883,122
—	13,211	3,523	—	—
—	1,251,842	484,510	—	—
—	14,780	48,067	4,366	—
—	1,355,108	6,199,748	687,405	—
72,858	2,219	8,291	26,644	—
5,883,928	210,085	966,375	4,466,147	—
—	—	—	—	—
—	—	—	—	—
—	—	—	—	—
—	—	—	—	—
—	—	—	—	—
—	—	—	—	—
—	—	—	11,431	5,633
—	—	—	1,900,042	1,291,130
—	—	7,734	—	—
—	—	831,195	—	—
—	—	—	—	—
—	—	—	—	—
7,713	—	17,112	16,810	25,721
630,299	—	2,060,725	2,898,456	5,383,038
49,640	20,151	76,511	26,334	22,352
4,076,304	1,845,391	9,888,578	4,790,922	5,058,128
—	17,887	22,156	69,430	4,575
—	1,688,240	2,616,078	11,954,561	916,501
2,812	1,293	4,737	57,510	—
241,026	122,371	588,693	9,435,948	—

表9 自用貨車運量按商品及距離分(續8)

		中華民國106年		單位：公噸, 噸公里	
商 品 別 Commodity	距 離 別 Distance	項 目 Item	250—未滿300公里	300—未滿350公里	
			250—Under 300Km	300—Under 350Km	
030 棉、毛、絲麻及其織布		噸數 Tonnage	14,377	—	
		延噸公里 Ton-Kms	3,782,584	—	
031 人造纖維及玻璃纖維紡織品		噸數 Tonnage	—	—	
		延噸公里 Ton-Kms	—	—	
032 針織布		噸數 Tonnage	—	—	
		延噸公里 Ton-Kms	—	—	
033 不織布		噸數 Tonnage	—	—	
		延噸公里 Ton-Kms	—	—	
034 其他紡織品		噸數 Tonnage	1,100	—	
		延噸公里 Ton-Kms	273,962	—	
035 梭織成衣		噸數 Tonnage	—	—	
		延噸公里 Ton-Kms	—	—	
036 針織成衣		噸數 Tonnage	—	—	
		延噸公里 Ton-Kms	—	—	
037 紡織服飾品		噸數 Tonnage	—	—	
		延噸公里 Ton-Kms	—	—	
038 皮革		噸數 Tonnage	—	—	
		延噸公里 Ton-Kms	—	—	
039 鞋類製品		噸數 Tonnage	—	—	
		延噸公里 Ton-Kms	—	—	
040 其他皮革製品		噸數 Tonnage	—	—	
		延噸公里 Ton-Kms	—	—	
041 製材		噸數 Tonnage	—	—	
		延噸公里 Ton-Kms	—	—	
042 合板及組合木材		噸數 Tonnage	6,534	—	
		延噸公里 Ton-Kms	1,784,241	—	
043 木竹藤製品		噸數 Tonnage	11,259	—	
		延噸公里 Ton-Kms	2,962,264	—	
044 紙漿及紙		噸數 Tonnage	—	13,586	
		延噸公里 Ton-Kms	—	4,210,945	

Table 9 Truck-Carried Freightage for Private Use by  
Commodity Items and Distance(Cont.8)[illegible]



表9 自用貨車運量按商品及距離分(續9)

		中華民國106年		單位：公噸, 噸公里	
商 品 別 Commodity	距 離 別 Distance	項 目		總 計	未 滿 10 公里
		Item		Total	Under 10 Km
045 紙製品		噸數 Tonnage		4,968,484	1,991,452
		延噸公里 Ton-Kms		133,015,233	8,716,686
046 印刷		噸數 Tonnage		164,127	81,987
		延噸公里 Ton-Kms		3,996,411	458,609
047 石油煉製品		噸數 Tonnage		3,796,178	1,200,012
		延噸公里 Ton-Kms		112,796,927	4,722,692
048 焦炭及其他煤製品		噸數 Tonnage		1,324,837	1,208,400
		延噸公里 Ton-Kms		18,639,212	12,592,991
049 基本化學材料		噸數 Tonnage		4,316,105	949,584
		延噸公里 Ton-Kms		164,728,167	4,843,115
050 石油化工原料		噸數 Tonnage		2,502,143	892,134
		延噸公里 Ton-Kms		196,395,314	8,029,351
051 化學肥料		噸數 Tonnage		3,001,914	2,400,297
		延噸公里 Ton-Kms		26,668,787	8,578,489
052 塑膠(合成樹脂)		噸數 Tonnage		1,769,067	528,805
		延噸公里 Ton-Kms		58,815,976	2,889,403
053 合成橡膠		噸數 Tonnage		138,376	24,086
		延噸公里 Ton-Kms		1,953,314	162,121
054 合成纖維		噸數 Tonnage		222,210	3,633
		延噸公里 Ton-Kms		8,040,974	20,084
055 其他人造纖維		噸數 Tonnage		41,098	—
		延噸公里 Ton-Kms		990,887	—
056 農藥及衛生用藥		噸數 Tonnage		431,794	375,745
		延噸公里 Ton-Kms		6,866,153	1,421,575
057 塗料、染料及顏料		噸數 Tonnage		672,159	173,779
		延噸公里 Ton-Kms		27,327,836	1,024,910
058 清潔用品及化妝品		噸數 Tonnage		747,963	191,899
		延噸公里 Ton-Kms		20,117,964	972,733
059 其他化學製品		噸數 Tonnage		774,956	98,914
		延噸公里 Ton-Kms		31,479,125	447,349

Table 9 Truck-Carried Freightage for Private Use by  
Commodity Items and Distance(Cont.9)

2017				Unit:M.T.,Ton-Km
10—未滿20公里	20—未滿30公里	30—未滿40公里	40—未滿50公里	50—未滿60公里
10—Under 20Km	20—Under 30Km	30—Under 40Km	40—Under 50Km	50—Under 60Km
1,285,070	457,797	378,097	215,851	152,750
17,851,431	11,263,722	13,349,321	9,339,822	8,291,048
43,378	5,506	7,083	5,551	—
585,663	117,990	235,418	246,174	—
1,006,278	357,357	333,566	303,872	163,179
15,383,473	8,241,143	13,151,413	13,528,729	10,642,971
27,151	11,875	13,254	19,266	21,286
419,717	256,080	488,714	805,200	1,160,124
686,648	595,047	478,842	458,393	261,376
9,735,971	14,511,617	16,503,797	19,691,348	14,020,101
123,769	136,051	11,306	74,825	35,071
1,532,033	3,197,150	365,672	3,307,813	1,853,346
358,908	96,218	48,657	21,948	2,828
4,908,426	2,402,194	1,628,783	955,310	146,547
461,425	213,354	142,056	91,859	90,569
5,930,101	5,002,408	4,830,529	4,090,103	4,914,421
91,158	22,579	—	—	—
1,252,154	495,051	—	—	—
159,854	10,040	9,443	—	1,733
2,437,467	265,004	318,489	—	91,917
3,190	34,905	—	—	—
48,298	736,129	—	—	—
19,278	1,465	3,404	—	2,624
247,542	31,825	120,857	—	138,614
176,241	111,052	7,724	35,483	15,155
2,392,841	2,774,779	281,546	1,580,007	756,036
266,473	92,175	79,865	49,436	22,823
3,581,491	2,161,676	2,674,495	2,131,686	1,227,971
265,460	125,008	85,375	28,684	3,466
3,360,137	3,021,657	3,006,061	1,210,199	190,438

表9 自用貨車運量按商品及距離分(續10)

		中華民國106年		單位：公噸, 噸公里	
商 品 別 Commodity	距 離 別 Distance	項 目 Item	60—未滿70公里	70—未滿80公里	
			60—Under 70Km	70—Under 80Km	
045 紙製品		噸數 Tonnage	120,695	25,881	
		延噸公里 Ton-Kms	7,442,721	1,862,959	
046 印刷		噸數 Tonnage	2,730	—	
		延噸公里 Ton-Kms	165,972	—	
047 石油煉製品		噸數 Tonnage	113,723	59,257	
		延噸公里 Ton-Kms	8,723,050	5,051,999	
048 焦炭及其他煤製品		噸數 Tonnage	—	10,352	
		延噸公里 Ton-Kms	—	763,401	
049 基本化學材料		噸數 Tonnage	146,030	325,153	
		延噸公里 Ton-Kms	9,465,463	24,672,025	
050 石油化工原料		噸數 Tonnage	7,045	2,332	
		延噸公里 Ton-Kms	452,105	181,277	
051 化學肥料		噸數 Tonnage	17,174	—	
		延噸公里 Ton-Kms	1,026,935	—	
052 塑膠(合成樹脂)		噸數 Tonnage	76,643	11,532	
		延噸公里 Ton-Kms	4,902,137	817,070	
053 合成橡膠		噸數 Tonnage	—	—	
		延噸公里 Ton-Kms	—	—	
054 合成纖維		噸數 Tonnage	1,733	1,657	
		延噸公里 Ton-Kms	103,855	127,132	
055 其他人造纖維		噸數 Tonnage	3,002	—	
		延噸公里 Ton-Kms	206,460	—	
056 農藥及衛生用藥		噸數 Tonnage	—	—	
		延噸公里 Ton-Kms	—	—	
057 塗料、染料及顏料		噸數 Tonnage	16,049	16,303	
		延噸公里 Ton-Kms	984,424	1,190,790	
058 清潔用品及化妝品		噸數 Tonnage	2,432	4,461	
		延噸公里 Ton-Kms	151,360	333,459	
059 其他化學製品		噸數 Tonnage	52,512	17,484	
		延噸公里 Ton-Kms	3,248,259	1,303,583	

Table 9 Truck-Carried Freightage for Private Use by  
Commodity Items and Distance(Cont.10)

2017				Unit:M.T.,Ton-Km
80—未滿90公里	90—未滿100公里	100—未滿150公里	150—未滿200公里	200—未滿250公里
80—Under 90Km	90—Under 100Km	100—Under 150Km	150—Under 200Km	200—Under 250Km
9,971	5,157	143,234	159,178	8,016
843,263	483,346	20,014,910	25,312,069	1,682,068
—	8,449	9,443	—	—
—	812,571	1,374,014	—	—
114,972	70,185	18,925	17,604	4,288
9,476,633	6,368,661	2,392,468	3,745,736	888,929
—	—	—	13,254	—
—	—	—	2,152,985	—
138,378	70,059	108,049	34,178	55,619
11,499,927	6,439,710	12,826,577	6,131,744	11,889,799
30,721	—	1,019,945	164,797	—
2,724,882	—	144,729,252	28,596,148	—
—	—	55,883	—	—
—	—	7,022,103	—	—
431	30,067	54,804	33,053	21,741
36,518	2,909,526	6,942,085	6,383,100	4,539,661
552	—	—	—	—
43,988	—	—	—	—
4,639	—	17,687	11,791	—
411,445	—	2,491,194	1,774,387	—
—	—	—	—	—
—	—	—	—	—
936	10,497	7,348	—	—
74,636	972,916	834,825	—	—
4,802	29,531	59,289	9,483	11,639
397,216	2,913,603	7,060,095	1,607,833	2,478,678
5,357	6,626	1,205	12,731	5,850
453,796	605,151	132,127	2,330,922	1,346,824
—	6,858	77,502	—	—
—	657,350	10,224,927	—	—

表9 自用貨車運量按商品及距離分(續11)

		中華民國106年		單位：公噸, 噸公里	
商 品 別 Commodity	距 離 別 Distance	項 目 Item	250—未滿300公里	300—未滿350公里	
			250—Under 300Km	300—Under 350Km	
045 紙製品		噸數 Tonnage	—	2,984	
		延噸公里 Ton-Kms	—	1,023,157	
046 印刷		噸數 Tonnage	—	—	
		延噸公里 Ton-Kms	—	—	
047 石油煉製品		噸數 Tonnage	22,369	10,591	
		延噸公里 Ton-Kms	7,123,035	3,355,995	
048 焦炭及其他煤製品		噸數 Tonnage	—	—	
		延噸公里 Ton-Kms	—	—	
049 基本化學材料		噸數 Tonnage	8,749	—	
		延噸公里 Ton-Kms	2,496,973	—	
050 石油化工原料		噸數 Tonnage	—	4,148	
		延噸公里 Ton-Kms	—	1,426,285	
051 化學肥料		噸數 Tonnage	—	—	
		延噸公里 Ton-Kms	—	—	
052 塑膠(合成樹脂)		噸數 Tonnage	—	—	
		延噸公里 Ton-Kms	—	—	
053 合成橡膠		噸數 Tonnage	—	—	
		延噸公里 Ton-Kms	—	—	
054 合成纖維		噸數 Tonnage	—	—	
		延噸公里 Ton-Kms	—	—	
055 其他人造纖維		噸數 Tonnage	—	—	
		延噸公里 Ton-Kms	—	—	
056 農藥及衛生用藥		噸數 Tonnage	10,497	—	
		延噸公里 Ton-Kms	3,023,363	—	
057 塗料、染料及顏料		噸數 Tonnage	—	5,630	
		延噸公里 Ton-Kms	—	1,885,078	
058 清潔用品及化妝品		噸數 Tonnage	3,013	3,616	
		延噸公里 Ton-Kms	774,745	1,239,528	
059 其他化學製品		噸數 Tonnage	13,693	—	
		延噸公里 Ton-Kms	4,809,165	—	

Table 9 Truck-Carried Freightage for Private Use by  
Commodity Items and Distance(Cont.11)[illegible]

表9 自用貨車運量按商品及距離分(續12)

		中華民國106年		單位：公噸, 噸公里	
商 品 別 Commodity	距 離 別 Distance	項 目 Item		總 計 Total	未 滿 10 公 里 Under 10 Km
060	醫療藥品	噸數	Tonnage	39,695	14,454
		延噸公里	Ton-Kms	2,542,762	43,424
061	橡膠製品	噸數	Tonnage	772,401	188,043
		延噸公里	Ton-Kms	35,925,207	997,589
062	塑膠製品	噸數	Tonnage	3,727,264	1,472,229
		延噸公里	Ton-Kms	148,287,893	5,224,833
063	玻璃及其製品	噸數	Tonnage	1,714,865	479,455
		延噸公里	Ton-Kms	80,065,776	2,083,585
064	陶瓷製品	噸數	Tonnage	935,168	520,160
		延噸公里	Ton-Kms	13,845,043	2,454,413
065	水泥	噸數	Tonnage	11,939,855	4,887,335
		延噸公里	Ton-Kms	239,741,387	27,453,234
066	水泥製品	噸數	Tonnage	68,731,092	32,828,023
		延噸公里	Ton-Kms	850,115,254	179,537,208
067	其他非金屬礦物製品	噸數	Tonnage	3,371,579	1,279,685
		延噸公里	Ton-Kms	82,440,436	6,878,842
068	生鐵及粗鋼	噸數	Tonnage	3,836,780	1,395,141
		延噸公里	Ton-Kms	95,539,065	6,487,721
069	鋼鐵初級製品	噸數	Tonnage	14,155,323	5,077,637
		延噸公里	Ton-Kms	408,330,044	21,359,100
070	鋁	噸數	Tonnage	1,976,517	405,794
		延噸公里	Ton-Kms	94,601,739	2,456,752
071	其他金屬	噸數	Tonnage	1,728,512	570,870
		延噸公里	Ton-Kms	54,178,510	3,243,130
072	金屬手工具及模具	噸數	Tonnage	5,119,549	2,520,769
		延噸公里	Ton-Kms	89,047,551	12,286,133
073	金屬結構及建築組件	噸數	Tonnage	3,897,469	1,347,961
		延噸公里	Ton-Kms	92,597,747	6,648,319
074	金屬容器	噸數	Tonnage	868,210	454,491
		延噸公里	Ton-Kms	18,562,006	1,905,649

Table 9 Truck-Carried Freightage for Private Use by  
Commodity Items and Distance(Cont.12)

2017				Unit:M.T.,Ton-Km
10—未滿20公里	20—未滿30公里	30—未滿40公里	40—未滿50公里	50—未滿60公里
10—Under 20Km	20—Under 30Km	30—Under 40Km	40—Under 50Km	50—Under 60Km
—	—	4,308	4,308	—
—	—	167,436	180,316	—
216,762	34,287	58,970	56,372	53,408
3,037,534	747,695	2,044,849	2,398,761	2,920,315
641,690	306,236	400,950	172,515	85,020
9,271,779	7,168,006	13,174,605	7,424,640	4,567,993
249,946	125,866	93,459	91,807	89,184
3,804,823	2,966,523	3,415,573	3,763,576	4,607,023
262,123	46,381	46,617	8,268	27,487
3,052,394	1,093,852	1,592,888	358,909	1,369,644
3,767,426	1,297,766	459,773	246,588	284,572
51,028,214	29,786,148	14,765,921	10,412,764	15,017,686
26,011,789	7,175,404	693,285	627,339	509,069
353,049,051	168,088,860	22,745,245	28,288,050	27,136,181
1,137,875	277,088	106,947	290,654	68,048
15,196,655	6,408,497	3,639,344	12,049,855	4,151,068
917,495	505,446	219,819	129,279	306,332
12,809,695	11,810,889	7,443,034	5,839,387	16,796,475
3,180,756	2,277,870	1,161,320	519,324	424,859
44,091,629	54,875,967	38,762,467	22,579,963	22,895,533
332,698	281,797	267,254	119,421	123,064
5,008,272	6,905,876	9,435,130	5,160,754	6,526,771
536,684	198,132	77,268	32,996	47,962
7,323,814	4,625,423	2,587,480	1,468,619	2,597,030
1,370,730	471,153	227,530	126,978	59,994
18,910,760	10,964,815	7,707,447	5,487,020	3,281,130
1,206,067	288,265	463,261	170,177	140,506
17,259,348	6,583,417	16,843,235	7,436,679	7,575,904
161,233	73,819	63,181	20,366	20,045
2,149,531	1,692,459	1,985,624	836,868	1,036,899



表9 自用貨車運量按商品及距離分(續13)

		中華民國106年		單位：公噸, 噸公里	
商 品 別 Commodity	距 離 別 Distance	項 目 Item	60—未滿70公里	70—未滿80公里	
			60—Under 70Km	70—Under 80Km	
060 醫療藥品		噸數 Tonnage	—	8,253	
		延噸公里 Ton-Kms	—	649,731	
061 橡膠製品		噸數 Tonnage	11,221	37,567	
		延噸公里 Ton-Kms	723,463	2,770,449	
062 塑膠製品		噸數 Tonnage	85,910	38,273	
		延噸公里 Ton-Kms	5,533,085	2,792,609	
063 玻璃及其製品		噸數 Tonnage	181,713	63,695	
		延噸公里 Ton-Kms	11,988,766	4,683,969	
064 陶瓷製品		噸數 Tonnage	—	—	
		延噸公里 Ton-Kms	—	—	
065 水泥		噸數 Tonnage	315,753	220,854	
		延噸公里 Ton-Kms	20,608,619	15,974,021	
066 水泥製品		噸數 Tonnage	304,645	359,874	
		延噸公里 Ton-Kms	19,654,477	26,945,740	
067 其他非金屬礦物製品		噸數 Tonnage	1,666	74,781	
		延噸公里 Ton-Kms	142,894	5,630,199	
068 生鐵及粗鋼		噸數 Tonnage	92,387	85,487	
		延噸公里 Ton-Kms	5,864,408	6,120,107	
069 鋼鐵初級製品		噸數 Tonnage	217,694	43,893	
		延噸公里 Ton-Kms	14,122,820	3,263,231	
070 鋁		噸數 Tonnage	76,502	22,880	
		延噸公里 Ton-Kms	4,900,551	1,652,530	
071 其他金屬		噸數 Tonnage	15,669	13,006	
		延噸公里 Ton-Kms	971,648	986,110	
072 金屬手工工具及模具		噸數 Tonnage	242,299	34,496	
		延噸公里 Ton-Kms	14,551,311	2,535,683	
073 金屬結構及建築組件		噸數 Tonnage	59,706	43,984	
		延噸公里 Ton-Kms	3,895,686	3,348,744	
074 金屬容器		噸數 Tonnage	28,642	11,069	
		延噸公里 Ton-Kms	1,844,620	804,943	

Table 9 Truck-Carried Freightage for Private Use by  
Commodity Items and Distance(Cont.13)

2017				Unit:M.T.,Ton-Km
80—未滿90公里	90—未滿100公里	100—未滿150公里	150—未滿200公里	200—未滿250公里
80—Under 90Km	90—Under 100Km	100—Under 150Km	150—Under 200Km	200—Under 250Km
—	—	—	3,349	5,023
—	—	—	500,618	1,001,237
1,828	2,109	41,866	17,790	52,177
162,132	191,280	6,269,447	2,965,508	10,696,185
4,731	54,663	206,231	131,828	28,129
409,729	5,157,498	25,244,726	22,064,358	6,334,598
46,260	80,299	150,558	41,561	21,060
3,917,756	7,730,590	19,379,742	7,233,783	4,490,067
—	—	18,571	—	—
—	—	2,481,631	—	—
18,559	70,451	342,449	28,329	—
1,527,660	6,577,877	42,198,363	4,390,880	—
28,379	54,833	131,683	6,770	—
2,317,795	5,250,290	15,766,534	1,335,823	—
3,084	8,212	43,553	29,348	4,565
273,513	745,415	5,185,380	4,976,498	1,091,801
74,028	7,390	51,597	41,403	10,976
6,148,136	677,554	6,167,602	7,022,235	2,351,822
117,142	66,644	656,952	193,320	133,215
9,994,448	6,306,880	82,614,094	31,025,886	30,088,512
—	7,569	199,217	119,637	10,299
—	716,977	25,080,814	20,552,206	2,216,385
27,947	6,746	184,686	8,133	—
2,265,877	607,654	22,420,390	1,556,256	—
—	3,337	13,942	—	18,787
—	325,895	1,664,272	—	3,974,719
23,556	15,606	89,686	45,609	3,085
1,930,341	1,449,069	10,978,361	8,030,616	618,028
195	—	9,282	8,690	17,197
15,548	—	1,246,017	1,394,602	3,649,246

表9 自用貨車運量按商品及距離分(續14)

		中華民國106年		單位：公噸, 噸公里	
商 品 別 Commodity	距 離 別 Distance	項 目 Item	250—未滿300公里	300—未滿350公里	
			250—Under 300Km	300—Under 350Km	
060	醫療藥品	噸數 Tonnage	—	—	
		延噸公里 Ton-Kms	—	—	
061	橡膠製品	噸數 Tonnage	—	—	
		延噸公里 Ton-Kms	—	—	
062	塑膠製品	噸數 Tonnage	9,712	42,879	
		延噸公里 Ton-Kms	2,419,702	13,820,739	
063	玻璃及其製品	噸數 Tonnage	—	—	
		延噸公里 Ton-Kms	—	—	
064	陶瓷製品	噸數 Tonnage	5,562	—	
		延噸公里 Ton-Kms	1,441,312	—	
065	水泥	噸數 Tonnage	—	—	
		延噸公里 Ton-Kms	—	—	
066	水泥製品	噸數 Tonnage	—	—	
		延噸公里 Ton-Kms	—	—	
067	其他非金屬礦物製品	噸數 Tonnage	—	—	
		延噸公里 Ton-Kms	—	—	
068	生鐵及粗鋼	噸數 Tonnage	—	—	
		延噸公里 Ton-Kms	—	—	
069	鋼鐵初級製品	噸數 Tonnage	34,336	21,073	
		延噸公里 Ton-Kms	8,847,535	6,901,606	
070	鋁	噸數 Tonnage	—	5,497	
		延噸公里 Ton-Kms	—	1,802,320	
071	其他金屬	噸數 Tonnage	—	—	
		延噸公里 Ton-Kms	—	—	
072	金屬手工工具及模具	噸數 Tonnage	29,534	—	
		延噸公里 Ton-Kms	7,358,366	—	
073	金屬結構及建築組件	噸數 Tonnage	—	—	
		延噸公里 Ton-Kms	—	—	
074	金屬容器	噸數 Tonnage	—	—	
		延噸公里 Ton-Kms	—	—	

Table 9 Truck-Carried Freightage for Private Use by  
Commodity Items and Distance(Cont.14)

2017		Unit:M.T.,Ton-Km
350—未滿400公里	400—未滿450公里	450公里 以上
350—Under 400Km	400—Under 450Km	450Km and Over
—	—	—
—	—	—
—	—	—
—	—	—
46,269	—	—
17,678,993	—	—
—	—	—
—	—	—
—	—	—
—	—	—
—	—	—
—	—	—
—	—	—
46,073	—	—
16,070,475	—	—
—	—	—
—	—	—
29,287	—	—
10,600,373	—	—
—	4,886	—
—	2,186,401	—
346	8,066	—
124,810	3,400,269	—
—	—	—
—	—	—
—	—	—
—	—	—
—	—	—
—	—	—

表9 自用貨車運量按商品及距離分(續15)

		中華民國106年		單位:公噸, 噸公里	
商 品 別 Commodity	距 離 別 Distance	項 目 Item		總 計 Total	未 滿 10 公 里 Under 10 Km
075	其他金屬製品	噸數	Tonnage	7,822,743	3,192,423
		延噸公里	Ton-Kms	235,470,942	18,331,670
076	半導體	噸數	Tonnage	207,654	134,858
		延噸公里	Ton-Kms	4,294,501	900,456
077	被動電子元件	噸數	Tonnage	56,243	24,105
		延噸公里	Ton-Kms	1,543,351	174,376
078	印刷電路板	噸數	Tonnage	308,722	74,889
		延噸公里	Ton-Kms	8,042,237	283,216
079	光電材料及元件	噸數	Tonnage	144,548	14,220
		延噸公里	Ton-Kms	3,898,400	127,546
080	其他電子零組件	噸數	Tonnage	730,596	118,209
		延噸公里	Ton-Kms	19,561,309	548,632
081	電腦產品	噸數	Tonnage	2,550	—
		延噸公里	Ton-Kms	128,112	—
082	電腦週邊設備	噸數	Tonnage	64,315	40,049
		延噸公里	Ton-Kms	601,929	244,789
083	通訊傳播設備	噸數	Tonnage	68,417	35,952
		延噸公里	Ton-Kms	3,526,431	179,499
084	視聽電子產品	噸數	Tonnage	411,226	293,049
		延噸公里	Ton-Kms	4,455,797	1,729,952
085	空白資料儲存媒體	噸數	Tonnage	—	—
		延噸公里	Ton-Kms	—	—
086	量測、導航、控制設備 及鐘錶	噸數	Tonnage	11,628	736
		延噸公里	Ton-Kms	544,863	6,601
087	輻射及電子醫學設備、 光學儀器	噸數	Tonnage	18,322	7,592
		延噸公里	Ton-Kms	1,633,519	29,445
088	發電、輸電及配電設備	噸數	Tonnage	1,106,164	538,742
		延噸公里	Ton-Kms	23,859,005	2,459,136
089	電池	噸數	Tonnage	118,455	27,788
		延噸公里	Ton-Kms	7,445,866	152,481

Table 9 Truck-Carried Freightage for Private Use by  
Commodity Items and Distance(Cont.15)

2017				Unit:M.T.,Ton-Km
10—未滿20公里	20—未滿30公里	30—未滿40公里	40—未滿50公里	50—未滿60公里
10—Under 20Km	20—Under 30Km	30—Under 40Km	40—Under 50Km	50—Under 60Km
1,742,255	871,960	360,433	148,368	495,542
23,923,001	20,875,533	12,376,130	6,656,302	27,087,223
65,176	—	—	—	—
851,849	—	—	—	—
8,414	5,793	1,379	—	—
85,089	134,711	43,988	—	—
44,353	16,950	38,407	125,648	—
615,447	337,848	1,290,170	5,008,783	—
56,803	—	27,295	46,229	—
705,099	—	1,006,490	2,059,265	—
202,878	166,580	45,522	31,657	129,850
2,867,176	4,118,594	1,536,234	1,387,885	6,813,058
240	—	—	—	2,309
3,829	—	—	—	124,283
23,246	255	681	—	85
325,171	5,512	22,048	—	4,409
4,711	11,588	—	—	924
62,285	292,343	—	—	48,791
95,313	4,648	—	7,877	—
1,255,445	120,576	—	331,324	—
—	—	—	—	—
—	—	—	—	—
4,043	299	—	1,472	1,619
52,117	6,859	—	63,074	88,743
—	3,788	1,855	915	—
—	95,901	63,292	43,759	—
174,120	80,359	122,961	32,873	117,655
2,530,849	1,763,481	4,263,984	1,534,293	6,617,993
6,168	26,487	2,318	9,913	2,225
83,831	633,505	74,204	441,520	113,095

表9 自用貨車運量按商品及距離分(續16)

		中華民國106年		單位：公噸, 噸公里	
商 品 別 Commodity	距 離 別 Distance	項 目 Item	60—未滿70公里	70—未滿80公里	
			60—Under 70Km	70—Under 80Km	
075 其他金屬製品		噸數 Tonnage	69,230	195,090	
		延噸公里 Ton-Kms	4,431,804	15,144,476	
076 半導體		噸數 Tonnage	—	—	
		延噸公里 Ton-Kms	—	—	
077 被動電子元件		噸數 Tonnage	16,552	—	
		延噸公里 Ton-Kms	1,105,187	—	
078 印刷電路板		噸數 Tonnage	8,475	—	
		延噸公里 Ton-Kms	506,773	—	
079 光電材料及元件		噸數 Tonnage	—	—	
		延噸公里 Ton-Kms	—	—	
080 其他電子零組件		噸數 Tonnage	35,899	—	
		延噸公里 Ton-Kms	2,289,730	—	
081 電腦產品		噸數 Tonnage	—	—	
		延噸公里 Ton-Kms	—	—	
082 電腦週邊設備		噸數 Tonnage	—	—	
		延噸公里 Ton-Kms	—	—	
083 通訊傳播設備		噸數 Tonnage	—	—	
		延噸公里 Ton-Kms	—	—	
084 視聽電子產品		噸數 Tonnage	2,728	2,298	
		延噸公里 Ton-Kms	174,019	167,150	
085 空白資料儲存媒體		噸數 Tonnage	—	—	
		延噸公里 Ton-Kms	—	—	
086 量測、導航、控制設備 及鐘錶		噸數 Tonnage	1,472	—	
		延噸公里 Ton-Kms	99,744	—	
087 輻射及電子醫學設備、 光學儀器		噸數 Tonnage	—	—	
		延噸公里 Ton-Kms	—	—	
088 發電、輸電及配電設備		噸數 Tonnage	6,704	5,053	
		延噸公里 Ton-Kms	400,905	357,564	
089 電池		噸數 Tonnage	2,368	—	
		延噸公里 Ton-Kms	143,980	—	

Table 9 Truck-Carried Freightage for Private Use by  
Commodity Items and Distance(Cont.16)

2017				Unit:M.T.,Ton-Km
80—未滿90公里	90—未滿100公里	100—未滿150公里	150—未滿200公里	200—未滿250公里
80—Under 90Km	90—Under 100Km	100—Under 150Km	150—Under 200Km	200—Under 250Km
134,214	36,088	349,758	134,115	52,195
11,426,351	3,962,813	44,174,479	21,751,326	11,634,823
—	—	—	—	7,620
—	—	—	—	2,542,196
—	—	—	—	—
—	—	—	—	—
—	—	—	—	—
—	—	—	—	—
—	—	—	—	—
—	—	—	—	—
—	—	—	—	—
—	—	—	—	—
—	—	—	—	—
—	—	—	—	—
—	—	—	—	—
—	—	7,124	—	8,118
—	—	937,143	—	2,006,370
—	—	5,313	—	—
—	—	677,331	—	—
—	—	—	—	—
—	—	—	—	—
—	—	1,987	—	—
—	—	227,725	—	—
—	—	—	—	—
—	—	—	—	—
3,448	—	21,384	—	2,867
302,414	—	3,019,693	—	608,693
3,801	—	9,282	28,105	—
310,617	—	1,121,993	4,370,640	—



表9 自用貨車運量按商品及距離分(續17)

		中華民國106年		單位：公噸, 噸公里	
商 品 別 Commodity	距 離 別 Distance	項 目 Item	250—未滿300公里	300—未滿350公里	
			250—Under 300Km	300—Under 350Km	
075 其他金屬製品		噸數 Tonnage	17,753	9,334	
		延噸公里 Ton-Kms	4,971,651	3,246,407	
076 半導體		噸數 Tonnage	—	—	
		延噸公里 Ton-Kms	—	—	
077 被動電子元件		噸數 Tonnage	—	—	
		延噸公里 Ton-Kms	—	—	
078 印刷電路板		噸數 Tonnage	—	—	
		延噸公里 Ton-Kms	—	—	
079 光電材料及元件		噸數 Tonnage	—	—	
		延噸公里 Ton-Kms	—	—	
080 其他電子零組件		噸數 Tonnage	—	—	
		延噸公里 Ton-Kms	—	—	
081 電腦產品		噸數 Tonnage	—	—	
		延噸公里 Ton-Kms	—	—	
082 電腦週邊設備		噸數 Tonnage	—	—	
		延噸公里 Ton-Kms	—	—	
083 通訊傳播設備		噸數 Tonnage	—	—	
		延噸公里 Ton-Kms	—	—	
084 視聽電子產品		噸數 Tonnage	—	—	
		延噸公里 Ton-Kms	—	—	
085 空白資料儲存媒體		噸數 Tonnage	—	—	
		延噸公里 Ton-Kms	—	—	
086 量測、導航、控制設備 及鐘錶		噸數 Tonnage	—	—	
		延噸公里 Ton-Kms	—	—	
087 輻射及電子醫學設備、 光學儀器		噸數 Tonnage	—	4,172	
		延噸公里 Ton-Kms	—	1,401,122	
088 發電、輸電及配電設備		噸數 Tonnage	—	—	
		延噸公里 Ton-Kms	—	—	
089 電池		噸數 Tonnage	—	—	
		延噸公里 Ton-Kms	—	—	

Table 9 Truck-Carried Freightage for Private Use by  
Commodity Items and Distance(Cont.17)

2017

Unit:M.T.,Ton-Km

[illegible]

表9 自用貨車運量按商品及距離分(續18)

		中華民國106年		單位:公噸, 噸公里	
商 品 別 Commodity	距 離 別 Distance	項 目		總 計	未 滿 10 公里
		Item		Total	Under 10 Km
090 電線、電纜及配線器材		噸數 Tonnage		1,174,414	526,118
		延噸公里 Ton-Kms		21,974,819	3,025,329
091 照明設備		噸數 Tonnage		457,915	242,076
		延噸公里 Ton-Kms		10,155,856	889,636
092 家用電器		噸數 Tonnage		1,919,687	777,408
		延噸公里 Ton-Kms		47,387,178	4,049,325
093 其他電力設備		噸數 Tonnage		511,027	320,194
		延噸公里 Ton-Kms		7,623,933	1,513,608
094 金屬加工機械		噸數 Tonnage		1,605,077	667,545
		延噸公里 Ton-Kms		34,983,374	3,163,090
095 其他專用機械設備		噸數 Tonnage		8,958,521	4,039,963
		延噸公里 Ton-Kms		140,702,871	20,976,576
096 通用機械		噸數 Tonnage		6,842,275	3,922,796
		延噸公里 Ton-Kms		109,508,641	25,926,080
097 汽車		噸數 Tonnage		1,322,861	375,685
		延噸公里 Ton-Kms		38,185,525	2,405,480
098 船舶		噸數 Tonnage		17,076	12,053
		延噸公里 Ton-Kms		176,776	36,604
099 機車		噸數 Tonnage		1,122,378	553,021
		延噸公里 Ton-Kms		20,663,699	2,667,764
100 自行車		噸數 Tonnage		515,670	159,911
		延噸公里 Ton-Kms		9,503,216	808,741
101 其他運輸工具		噸數 Tonnage		338,128	204,793
		延噸公里 Ton-Kms		3,396,804	1,280,281
102 非金屬家具		噸數 Tonnage		1,271,797	360,589
		延噸公里 Ton-Kms		29,922,175	2,125,074
103 金屬家具		噸數 Tonnage		930,984	338,853
		延噸公里 Ton-Kms		27,719,650	1,931,537
104 育樂用品		噸數 Tonnage		135,532	98,505
		延噸公里 Ton-Kms		2,038,390	528,563

Table 9 Truck-Carried Freightage for Private Use by  
Commodity Items and Distance(Cont.18)

2017				Unit:M.T.,Ton-Km
10—未滿20公里	20—未滿30公里	30—未滿40公里	40—未滿50公里	50—未滿60公里
10—Under 20Km	20—Under 30Km	30—Under 40Km	40—Under 50Km	50—Under 60Km
381,858	104,045	77,079	65,024	580
5,167,189	2,233,498	2,701,264	2,977,214	29,491
142,547	17,727	33,421	519	—
1,689,314	436,274	1,120,187	24,310	—
479,941	257,941	152,473	46,338	50,958
6,766,175	5,894,611	4,932,962	2,007,793	2,746,026
66,424	44,590	24,830	27,705	13,068
903,929	1,089,025	838,723	1,210,548	651,182
355,245	290,679	59,204	76,803	25,249
4,887,057	6,645,322	2,020,908	3,305,509	1,350,089
2,397,159	1,603,757	550,583	127,494	102,963
33,160,310	41,811,926	18,545,094	5,297,129	5,496,661
1,524,660	691,836	248,333	193,742	43,846
21,037,711	17,102,655	8,306,229	8,528,728	2,371,003
447,957	185,551	165,521	7,164	—
6,256,549	4,464,207	5,326,182	304,058	—
—	5,023	—	—	—
—	140,172	—	—	—
266,675	127,332	21,248	64,341	67,088
3,600,828	3,163,496	698,900	2,686,826	3,659,378
286,442	46,895	—	5,656	—
4,223,137	1,240,939	—	264,912	—
123,835	7,300	1,554	—	—
1,731,426	177,281	57,314	—	—
406,348	197,876	152,647	42,446	30,076
5,482,052	4,694,858	4,910,028	2,059,672	1,809,746
159,617	160,414	166,107	1,144	41,546
2,359,097	3,838,829	5,516,515	50,791	2,339,422
16,423	787	514	6,495	4,366
213,843	16,856	18,258	285,529	217,744

表9 自用貨車運量按商品及距離分(續19)

		中華民國106年		單位：公噸, 噸公里	
商 品 別 Commodity	距 離 別 Distance	項 目 Item	60—未滿70公里	70—未滿80公里	
			60—Under 70Km	70—Under 80Km	
090 電線、電纜及配線器材		噸數 Tonnage	1,931	—	
		延噸公里 Ton-Kms	126,792	—	
091 照明設備		噸數 Tonnage	—	—	
		延噸公里 Ton-Kms	—	—	
092 家用電器		噸數 Tonnage	36,764	11,947	
		延噸公里 Ton-Kms	2,314,678	896,051	
093 其他電力設備		噸數 Tonnage	7,766	—	
		延噸公里 Ton-Kms	503,066	—	
094 金屬加工機械		噸數 Tonnage	7,397	34,014	
		延噸公里 Ton-Kms	442,285	2,549,771	
095 其他專用機械設備		噸數 Tonnage	24,629	20,878	
		延噸公里 Ton-Kms	1,563,840	1,603,428	
096 通用機械		噸數 Tonnage	62,175	30,378	
		延噸公里 Ton-Kms	4,143,100	2,164,931	
097 汽車		噸數 Tonnage	11,175	12,346	
		延噸公里 Ton-Kms	714,291	898,165	
098 船舶		噸數 Tonnage	—	—	
		延噸公里 Ton-Kms	—	—	
099 機車		噸數 Tonnage	—	—	
		延噸公里 Ton-Kms	—	—	
100 自行車		噸數 Tonnage	—	—	
		延噸公里 Ton-Kms	—	—	
101 其他運輸工具		噸數 Tonnage	—	—	
		延噸公里 Ton-Kms	—	—	
102 非金屬家具		噸數 Tonnage	22,249	13,992	
		延噸公里 Ton-Kms	1,541,691	1,049,796	
103 金屬家具		噸數 Tonnage	2,959	—	
		延噸公里 Ton-Kms	191,657	—	
104 育樂用品		噸數 Tonnage	8,441	—	
		延噸公里 Ton-Kms	757,597	—	

Table 9 Truck-Carried Freightage for Private Use by  
Commodity Items and Distance(Cont.19)

2017				Unit:M.T.,Ton-Km
80—未滿90公里	90—未滿100公里	100—未滿150公里	150—未滿200公里	200—未滿250公里
80—Under 90Km	90—Under 100Km	100—Under 150Km	150—Under 200Km	200—Under 250Km
—	—	—	—	—
—	—	—	—	—
—	260	—	—	—
—	23,534	—	—	—
28,340	4,359	32,330	11,096	8,271
2,399,865	425,710	3,692,285	1,815,199	1,951,881
1,613	2,016	—	—	2,821
130,217	184,876	—	—	598,759
41,379	—	23,550	24,014	—
3,505,255	—	3,168,346	3,945,742	—
26,402	16,659	18,435	13,577	7,075
2,209,356	1,544,029	2,108,268	2,391,125	1,471,747
32,990	3,310	45,588	13,080	13,433
2,750,811	305,337	6,129,434	2,717,611	3,060,488
24,828	19,095	36,792	23,857	10,386
1,979,438	1,854,392	4,604,030	5,852,540	2,249,839
—	—	—	—	—
—	—	—	—	—
—	—	16,263	—	—
—	—	2,097,693	—	—
—	—	8,422	—	8,344
—	—	1,158,304	—	1,807,183
—	—	—	—	645
—	—	—	—	150,502
5,364	11,732	11,334	16,264	881
448,090	1,497,750	1,430,025	2,697,846	175,547
—	—	30,268	2,485	16,101
—	—	3,689,210	378,919	3,443,345
—	—	—	—	—
—	—	—	—	—

表9 自用貨車運量按商品及距離分(續20)

		中華民國106年		單位：公噸, 噸公里	
商 品 別 Commodity	距 離 別 Distance	項 目 Item	250—未滿300公里	300—未滿350公里	
			250—Under 300Km	300—Under 350Km	
090 電線、電纜及配線器材		噸數 Tonnage	7,901	1,684	
		延噸公里 Ton-Kms	2,173,135	503,611	
091 照明設備		噸數 Tonnage	21,366	—	
		延噸公里 Ton-Kms	5,972,601	—	
092 家用電器		噸數 Tonnage	—	16,362	
		延噸公里 Ton-Kms	—	5,457,831	
093 其他電力設備		噸數 Tonnage	—	—	
		延噸公里 Ton-Kms	—	—	
094 金屬加工機械		噸數 Tonnage	—	—	
		延噸公里 Ton-Kms	—	—	
095 其他專用機械設備		噸數 Tonnage	8,947	—	
		延噸公里 Ton-Kms	2,523,382	—	
096 通用機械		噸數 Tonnage	—	16,108	
		延噸公里 Ton-Kms	—	4,964,523	
097 汽車		噸數 Tonnage	—	—	
		延噸公里 Ton-Kms	—	—	
098 船舶		噸數 Tonnage	—	—	
		延噸公里 Ton-Kms	—	—	
099 機車		噸數 Tonnage	—	6,410	
		延噸公里 Ton-Kms	—	2,088,814	
100 自行車		噸數 Tonnage	—	—	
		延噸公里 Ton-Kms	—	—	
101 其他運輸工具		噸數 Tonnage	—	—	
		延噸公里 Ton-Kms	—	—	
102 非金屬家具		噸數 Tonnage	—	—	
		延噸公里 Ton-Kms	—	—	
103 金屬家具		噸數 Tonnage	—	8,807	
		延噸公里 Ton-Kms	—	2,994,834	
104 育樂用品		噸數 Tonnage	—	—	
		延噸公里 Ton-Kms	—	—	

Table 9 Truck-Carried Freightage for Private Use by  
Commodity Items and Distance(Cont.20)

2017		Unit:M.T.,Ton-Km
350—未滿400公里	400—未滿450公里	450公里 以上
350—Under 400Km	400—Under 450Km	450Km and Over
8,193	—	—
3,037,296	—	—
—	—	—
—	—	—
5,161	—	—
2,036,786	—	—
—	—	—
—	—	—
—	—	—
—	—	—
—	—	—
—	—	—
—	—	—
2,506	—	—
1,276,354	—	—
—	—	—
—	—	—
—	—	—
—	—	—
—	—	—
—	—	—
—	—	—
—	—	—
—	—	—
2,683	—	—
985,494	—	—
—	—	—
—	—	—



表9 自用貨車運量按商品及距離分(續21)

中華民國106年

單位：公噸，噸公里

距 離 別 Distance		項 目	總 計	未 滿 10 公里
商 品 別 Commodity		Item	Total	Under 10 Km
105	其他製品	噸數 Tonnage	737,481	189,094
		延噸公里 Ton-Kms	41,733,783	982,947
106	燃氣	噸數 Tonnage	1,947,025	842,758
		延噸公里 Ton-Kms	33,350,355	3,461,214
107	自來水	噸數 Tonnage	2,769,387	1,715,770
		延噸公里 Ton-Kms	32,309,383	6,929,189
108	廢(污)水處理	噸數 Tonnage	585,153	367,407
		延噸公里 Ton-Kms	10,726,645	1,778,205
109	廢棄物清除、處理	噸數 Tonnage	11,002,595	3,691,314
		延噸公里 Ton-Kms	480,386,804	18,405,138
110	資源回收處理	噸數 Tonnage	3,160,536	1,452,142
		延噸公里 Ton-Kms	52,797,763	6,160,004
111	出版品	噸數 Tonnage	133,394	12,267
		延噸公里 Ton-Kms	4,882,685	78,723
112	影片及音樂出版品	噸數 Tonnage	9,912	—
		延噸公里 Ton-Kms	531,467	—
200	空貨櫃	噸數 Tonnage	46,879	—
		延噸公里 Ton-Kms	7,832,413	—
201	貨櫃貨	噸數 Tonnage	943,173	303,225
		延噸公里 Ton-Kms	55,516,977	1,717,741

Table 9 Truck-Carried Freightage for Private Use by  
Commodity Items and Distance(Cont.21)

2017				Unit:M.T.,Ton-Km
10—未滿20公里	20—未滿30公里	30—未滿40公里	40—未滿50公里	50—未滿60公里
10—Under 20Km	20—Under 30Km	30—Under 40Km	40—Under 50Km	50—Under 60Km
139,739	168,700	25,089	1,144	1,501
1,786,046	3,855,733	923,223	47,072	86,773
613,300	108,423	182,967	52,713	75,134
7,581,708	2,448,010	6,222,068	2,323,825	4,245,230
469,361	450,275	58,955	12,032	28,279
6,020,600	10,829,642	1,884,020	550,885	1,493,655
104,673	26,930	43,563	7,964	—
1,352,397	603,813	1,507,587	333,366	—
2,919,639	1,361,586	429,953	392,140	158,263
41,261,462	32,649,577	14,304,147	16,782,566	8,892,860
758,355	326,504	421,774	70,426	46,933
9,954,089	7,890,643	13,956,597	3,204,407	2,636,472
3,699	57,727	5,843	442	50,657
44,494	1,553,307	190,296	17,602	2,820,345
3,965	—	—	—	—
51,369	—	—	—	—
4,883	—	1,929	1,929	—
68,567	—	95,838	124,589	—
42,786	100,020	195,536	30,682	26,160
548,968	2,530,094	8,118,174	1,291,686	1,454,153

表9 自用貨車運量按商品及距離分(續22)

中華民國106年

單位：公噸，噸公里

商 品 別 Commodity	距 離 別 Distance	項 目 Item	60—未滿70公里	70—未滿80公里
			60—Under 70Km	70—Under 80Km
105 其他製品		噸數 Tonnage	5,990	6,489
		延噸公里 Ton-Kms	364,137	452,684
106 燃氣		噸數 Tonnage	2,362	14,780
		延噸公里 Ton-Kms	155,372	1,031,060
107 自來水		噸數 Tonnage	—	—
		延噸公里 Ton-Kms	—	—
108 廢(污)水處理		噸數 Tonnage	3,308	—
		延噸公里 Ton-Kms	200,365	—
109 廢棄物清除、處理		噸數 Tonnage	231,893	124,986
		延噸公里 Ton-Kms	14,469,521	9,065,864
110 資源回收處理		噸數 Tonnage	5,546	7,608
		延噸公里 Ton-Kms	344,990	583,810
111 出版品		噸數 Tonnage	2,760	—
		延噸公里 Ton-Kms	177,918	—
112 影片及音樂出版品		噸數 Tonnage	—	—
		延噸公里 Ton-Kms	—	—
200 空貨櫃		噸數 Tonnage	—	—
		延噸公里 Ton-Kms	—	—
201 貨櫃貨		噸數 Tonnage	53,040	2,048
		延噸公里 Ton-Kms	5,195,769	153,090

Table 9 Truck-Carried Freightage for Private Use by  
Commodity Items and Distance(Cont.22)

2017				Unit:M.T.,Ton-Km
80—未滿90公里	90—未滿100公里	100—未滿150公里	150—未滿200公里	200—未滿250公里
80—Under 90Km	90—Under 100Km	100—Under 150Km	150—Under 200Km	200—Under 250Km
—	—	96,520	58,845	35,916
—	—	11,900,637	10,178,082	8,291,788
14,780	—	35,557	4,251	—
1,296,190	—	3,685,308	900,370	—
4,956	—	10,628	19,130	—
419,839	—	1,112,115	3,069,438	—
—	—	20,795	4,068	6,445
—	—	2,648,629	767,114	1,535,169
74,538	93,569	387,975	423,897	360,893
6,391,849	8,776,037	46,145,822	74,248,895	78,630,322
28,175	8,939	21,670	12,463	—
2,386,704	819,592	2,800,568	2,059,887	—
—	—	—	—	—
—	—	—	—	—
5,947	—	—	—	—
480,098	—	—	—	—
—	—	19,162	17,519	—
—	—	2,744,283	4,279,247	—
—	5,534	76,049	101,101	—
—	523,920	10,778,690	21,323,972	—

表9 自用貨車運量按商品及距離分(續完)

中華民國106年

單位：公噸, 噸公里

商 品 別 Commodity	距 離 別 Distance	項 目 Item	250—未滿300公里	300—未滿350公里
			250—Under 300Km	300—Under 350Km
105 其他製品		噸數 Tonnage	1,501	—
		延噸公里 Ton-Kms	377,013	—
106 燃氣		噸數 Tonnage	—	—
		延噸公里 Ton-Kms	—	—
107 自來水		噸數 Tonnage	—	—
		延噸公里 Ton-Kms	—	—
108 廢(污)水處理		噸數 Tonnage	—	—
		延噸公里 Ton-Kms	—	—
109 廢棄物清除、處理		噸數 Tonnage	96,857	180,263
		延噸公里 Ton-Kms	25,510,868	57,037,219
110 資源回收處理		噸數 Tonnage	—	—
		延噸公里 Ton-Kms	—	—
111 出版品		噸數 Tonnage	—	—
		延噸公里 Ton-Kms	—	—
112 影片及音樂出版品		噸數 Tonnage	—	—
		延噸公里 Ton-Kms	—	—
200 空貨櫃		噸數 Tonnage	—	—
		延噸公里 Ton-Kms	—	—
201 貨櫃貨		噸數 Tonnage	6,992	—
		延噸公里 Ton-Kms	1,880,720	—

Table 9 Truck-Carried Freightage for Private Use by  
Commodity Items and Distance(End)

2017		Unit:M.T.,Ton-Km
350—未滿400公里	400—未滿450公里	450公里 以上
350—Under 400Km	400—Under 450Km	450Km and Over
6,953	—	—
2,487,648	—	—
—	—	—
—	—	—
—	—	—
—	—	—
—	—	—
57,345	17,485	—
20,443,656	7,371,001	—
—	—	—
—	—	—
—	—	—
—	—	—
—	—	—
—	—	—
1,457	—	—
519,889	—	—
—	—	—
—	—	—

表10 營業貨車運量及運費率按商品及距離分

中華民國106年		單位:公噸,噸公里,新臺幣元	
距 離 別 Distance 商 品 別 Commodity	項 目 Item	總 計 Total	未 滿 10 公 里 Under 10 Km
總計	噸數 Tonnage	535,958,440	64,067,598
	延噸公里 Ton-Kms	40,265,474,393	301,011,499
	每噸公里運費率 Average Freight per Ton-Km	3.9788	25.6913
001 稻穀	噸數 Tonnage	427,292	19,079
	延噸公里 Ton-Kms	44,393,717	119,094
	每噸公里運費率 Average Freight per Ton-Km	7.6834	158.1152
002 雜糧農作物	噸數 Tonnage	3,885,190	303,067
	延噸公里 Ton-Kms	300,277,205	1,624,275
	每噸公里運費率 Average Freight per Ton-Km	3.3585	24.1383
003 特用作物	噸數 Tonnage	385,547	47,795
	延噸公里 Ton-Kms	23,899,778	182,464
	每噸公里運費率 Average Freight per Ton-Km	31.7908	141.5277
004 蔬菜	噸數 Tonnage	7,664,651	278,473
	延噸公里 Ton-Kms	1,037,860,054	1,904,293
	每噸公里運費率 Average Freight per Ton-Km	3.6952	64.9457
005 水果	噸數 Tonnage	4,738,524	197,874
	延噸公里 Ton-Kms	675,973,676	1,291,022
	每噸公里運費率 Average Freight per Ton-Km	3.5503	38.1520
006 其他園藝作物	噸數 Tonnage	1,130,963	44,640
	延噸公里 Ton-Kms	131,854,922	205,861
	每噸公里運費率 Average Freight per Ton-Km	5.7564	167.6857
007 豬	噸數 Tonnage	892,078	20,133
	延噸公里 Ton-Kms	77,781,094	89,363
	每噸公里運費率 Average Freight per Ton-Km	6.2580	174.3658
008 其他禽畜產	噸數 Tonnage	1,529,570	9,250
	延噸公里 Ton-Kms	231,579,989	51,077
	每噸公里運費率 Average Freight per Ton-Km	5.4537	585.2047
009 林產	噸數 Tonnage	869,265	45,457
	延噸公里 Ton-Kms	37,835,006	198,563
	每噸公里運費率 Average Freight per Ton-Km	14.6731	191.8602
010 漁產	噸數 Tonnage	1,372,381	140,076
	延噸公里 Ton-Kms	121,419,382	699,868
	每噸公里運費率 Average Freight per Ton-Km	5.5822	66.0842

說明：延噸公里係以商品別之實際行車里程乘以貨運噸數而得；商品英文名稱請參考表7、表8。

**Table 10 Charged Freightage Rates to Truckers by  
Commodity Items and Distance**

2017					Unit:M.T.,Ton-Km,NT\$
10—未滿20公里	20—未滿30公里	30—未滿40公里	40—未滿50公里	50—未滿60公里	
10—Under 20Km	20—Under 30Km	30—Under 40Km	40—Under 50Km	50—Under 60Km	
71,106,225	56,704,698	38,385,855	47,977,565	33,534,959	
1,008,651,625	1,350,078,564	1,269,136,788	2,057,141,884	1,776,872,995	
14.5797	10.1544	11.2397	4.7359	4.3350	
4,074	43,306	76,738	3,673	61,842	
59,531	1,116,386	2,481,059	152,152	3,045,426	
299.5078	39.2086	20.8803	145.5323	10.6137	
1,619,380	116,948	41,277	53,693	350,313	
27,603,565	3,397,058	1,440,823	2,253,485	19,053,398	
4.2501	12.2627	23.8102	25.9947	4.2268	
86,742	43,268	12,568	5,299	5,159	
1,086,363	995,346	403,361	232,209	282,828	
26.6761	22.9756	42.9694	26.9481	39.3260	
606,798	500,151	352,353	282,784	340,022	
7,626,337	12,156,054	12,134,157	11,963,824	17,974,958	
21.5017	27.7381	15.7849	8.7558	6.9411	
257,287	367,007	316,889	297,449	75,517	
3,644,852	8,380,040	10,381,698	12,530,089	4,098,943	
23.5501	22.6649	13.4237	11.3606	12.5475	
30,430	28,726	176,550	30,565	1,440	
398,893	680,086	5,799,235	1,328,433	74,437	
65.6140	46.3795	25.9513	21.0376	160.1649	
256,626	82,458	101,963	25,034	7,334	
4,056,819	1,811,971	3,412,878	1,006,721	356,070	
12.5818	17.7402	12.2873	23.4556	29.1312	
188,065	52,548	49,473	11,693	73,450	
2,564,542	1,424,810	1,579,053	502,672	3,898,723	
34.1040	42.3560	40.2648	89.6151	16.1662	
159,393	143,497	28,585	254,726	1,528	
2,258,751	3,143,856	949,441	9,822,194	78,734	
52.3222	17.6450	71.5339	8.6562	204.8815	
228,656	186,048	206,390	27,696	23,558	
3,718,175	5,031,032	6,782,910	1,228,459	1,216,407	
12.7666	12.4319	9.2425	27.5307	13.1866	

Note:The Name of Commodities are referred to Table No.7 and Table No. 8.



表10 營業貨車運量及運費率按商品及距離分(續1)

中華民國106年		單位：公噸, 噸公里, 新臺幣元	
距離別 Distance 商 品 別 Commodity	項 目 Item	60－未滿70公里 60－Under 70Km	70－未滿80公里 70－Under 80Km
總計	噸數 Tonnage	27,202,769	26,460,664
	延噸公里 Ton-Kms	1,760,443,178	1,938,733,034
	每噸公里運費率 Average Freight per Ton-Km	4.1079	3.8387
001 稻穀	噸數 Tonnage	7,768	710
	延噸公里 Ton-Kms	464,997	50,390
	每噸公里運費率 Average Freight per Ton-Km	44.4544	224.4573
002 雜糧農作物	噸數 Tonnage	32,431	259,222
	延噸公里 Ton-Kms	2,046,257	19,766,059
	每噸公里運費率 Average Freight per Ton-Km	12.0699	1.9133
003 特用作物	噸數 Tonnage	91,466	487
	延噸公里 Ton-Kms	5,517,469	34,461
	每噸公里運費率 Average Freight per Ton-Km	97.0427	118.1562
004 蔬菜	噸數 Tonnage	168,486	110,687
	延噸公里 Ton-Kms	10,367,597	7,834,014
	每噸公里運費率 Average Freight per Ton-Km	6.0783	7.7346
005 水果	噸數 Tonnage	66,649	218,247
	延噸公里 Ton-Kms	4,295,806	15,569,183
	每噸公里運費率 Average Freight per Ton-Km	6.0193	6.3514
006 其他園藝作物	噸數 Tonnage	1,248	52,710
	延噸公里 Ton-Kms	78,366	3,627,269
	每噸公里運費率 Average Freight per Ton-Km	122.7597	6.9564
007 豬	噸數 Tonnage	19,845	14,124
	延噸公里 Ton-Kms	1,256,918	1,064,164
	每噸公里運費率 Average Freight per Ton-Km	11.8830	21.9228
008 其他禽畜產	噸數 Tonnage	24,415	11,012
	延噸公里 Ton-Kms	1,484,011	782,725
	每噸公里運費率 Average Freight per Ton-Km	21.9639	31.4178
009 林產	噸數 Tonnage	1,671	82,847
	延噸公里 Ton-Kms	102,326	5,636,685
	每噸公里運費率 Average Freight per Ton-Km	108.2765	5.6797
010 漁產	噸數 Tonnage	89,418	34,572
	延噸公里 Ton-Kms	5,809,253	2,444,416
	每噸公里運費率 Average Freight per Ton-Km	7.7629	12.4492

Table 10 Charged Freightage Rates to Truckers by  
Commodity Items and Distance(Cont.1)

2017					Unit:M.T.,Ton-Km,NT\$				
80—未滿90公里	90—未滿100公里	100—未滿150公里	150—未滿200公里	200—未滿250公里					
80—Under 90Km	90—Under 100Km	100—Under 150Km	150—Under 200Km	200—Under 250Km					
13,702,698	10,406,452	52,057,344	41,812,686	28,475,982					
1,129,618,779	950,161,210	6,222,353,594	6,980,202,332	6,011,339,641					
5.4259	4.3534	3.9703	2.5866	1.8203					
1,679	906	117,252	39,259	20,157					
144,003	83,176	16,188,756	6,546,449	4,416,833					
72.3639	97.1943	2.0948	3.1603	3.7695					
34,553	10,137	106,765	396,616	266,325					
2,841,295	935,745	12,043,163	63,732,171	54,584,833					
10.4505	10.0112	5.2329	2.6960	2.1409					
743	784	32,873	50,160	1,850					
60,657	72,529	4,285,593	8,283,923	388,539					
53.2016	17.1629	9.6864	4.6776	12.5655					
134,564	258,829	693,802	1,212,010	1,997,825					
10,514,088	22,675,754	81,850,209	210,343,645	412,498,163					
5.9665	5.5402	3.4827	3.4136	2.6060					
44,852	149,537	667,975	669,216	488,235					
3,560,991	13,366,842	87,997,651	107,108,249	100,485,745					
7.2920	7.2003	3.3271	3.5757	2.1629					
82,061	16,118	239,808	172,693	200,924					
6,610,481	1,482,518	26,737,308	29,403,081	40,537,298					
5.5043	8.9865	4.7855	3.0246	2.9411					
284	10,308	62,300	112,732	166,793					
22,825	949,370	7,528,464	18,120,380	34,842,452					
76.4028	9.1021	7.8503	4.0715	3.2038					
13,418	25,074	229,965	264,849	373,392					
1,112,227	2,201,925	28,136,477	47,456,265	78,529,588					
22.0573	12.7263	6.2425	5.2355	3.0663					
111,549	14,942	4,450	4,940	8,114					
8,711,597	1,376,726	558,553	826,880	1,727,362					
7.0874	7.7377	27.9881	14.6629	6.1130					
17,715	18,391	88,189	68,665	85,161					
1,395,715	1,672,039	9,917,400	11,737,144	17,368,640					
9.9973	8.7697	5.4323	3.8493	4.0208					

表10 營業貨車運量及運費率按商品及距離分(續2)

		中華民國106年		單位:公噸, 噸公里, 新臺幣元	
商 品 別 Commodity	距 離 別 Distance	項 目 Item	250—未滿300公里	300—未滿350公里	
			250—Under 300Km	300—Under 350Km	
總計		噸數 Tonnage	8,493,833	8,595,679	
		延噸公里 Ton-Kms	2,233,580,678	2,680,866,570	
		每噸公里運費率	1.9946	2.0266	
		Average Freight per Ton-Km			
001 稻穀		噸數 Tonnage	7,335	21,218	
		延噸公里 Ton-Kms	1,984,622	6,757,760	
		每噸公里運費率	4.5287	2.8813	
		Average Freight per Ton-Km			
002 雜糧農作物		噸數 Tonnage	180,283	20,434	
		延噸公里 Ton-Kms	47,518,588	6,617,062	
		每噸公里運費率	2.0706	3.2303	
		Average Freight per Ton-Km			
003 特用作物		噸數 Tonnage	1,371	3,101	
		延噸公里 Ton-Kms	363,173	983,214	
		每噸公里運費率	11.1726	10.1850	
		Average Freight per Ton-Km			
004 蔬菜		噸數 Tonnage	322,230	287,719	
		延噸公里 Ton-Kms	82,003,928	92,661,191	
		每噸公里運費率	1.8542	1.8277	
		Average Freight per Ton-Km			
005 水果		噸數 Tonnage	200,293	317,076	
		延噸公里 Ton-Kms	51,526,540	96,589,553	
		每噸公里運費率	2.3827	2.0058	
		Average Freight per Ton-Km			
006 其他園藝作物		噸數 Tonnage	35,464	3,600	
		延噸公里 Ton-Kms	8,672,403	1,131,372	
		每噸公里運費率	3.5885	9.2043	
		Average Freight per Ton-Km			
007 豬		噸數 Tonnage	8,665	2,779	
		延噸公里 Ton-Kms	2,139,460	869,964	
		每噸公里運費率	3.6481	10.1752	
		Average Freight per Ton-Km			
008 其他禽畜產		噸數 Tonnage	92,025	13,774	
		延噸公里 Ton-Kms	23,600,781	4,554,639	
		每噸公里運費率	3.5837	4.3048	
		Average Freight per Ton-Km			
009 林產		噸數 Tonnage	1,551	3,400	
		延噸公里 Ton-Kms	413,175	1,069,339	
		每噸公里運費率	10.6448	9.6500	
		Average Freight per Ton-Km			
010 漁產		噸數 Tonnage	44,513	19,529	
		延噸公里 Ton-Kms	11,615,694	5,969,158	
		每噸公里運費率	2.5781	3.4878	
		Average Freight per Ton-Km			

Table 10 Charged Freightage Rates to Truckers by  
Commodity Items and Distance(Cont.2)

2017			Unit:M.T.,Ton-Km,NT\$
350—未滿400公里	400—未滿450公里	450公里 以上	
350—Under 400Km	400—Under 450Km	450Km and Over	
6,240,052	560,033	173,349	
2,295,550,913	223,394,057	76,337,052	
1.4358	1.8724	1.4004	
1,969	113	216	
641,696	45,760	95,627	
5.2301	6.5054	5.6444	
93,444	155	148	
34,689,468	62,726	67,234	
1.8148	6.8279	6.8079	
1,265	193	424	
451,834	79,213	196,602	
6.9475	5.9946	3.0787	
95,360	10,468	12,089	
33,551,486	4,508,148	5,292,208	
1.7589	2.0889	1.7690	
340,960	38,971	24,490	
128,210,847	15,416,335	11,519,290	
1.8831	2.1682	0.8938	
13,401	428	159	
4,842,939	173,949	70,993	
2.6164	5.8930	7.0762	
572	58	69	
198,161	23,675	31,439	
9.3938	6.4818	7.4356	
96,639	388	140	
33,481,656	154,917	63,901	
1.0053	4.8002	6.1652	
2,133	277	204	
756,568	111,480	92,776	
6.1383	5.4985	5.9616	
84,240	9,265	300	
31,094,907	3,578,883	139,282	
2.4463	2.3765	4.3261	

表10 營業貨車運量及運費率按商品及距離分(續3)

中華民國106年		單位：公噸，噸公里，新臺幣元	
距 離 別 Distance	項 目 Item	總 計 Total	未 滿 10 公里 Under 10 Km
商 品 別 Commodity			
011 原油	噸數 Tonnage	1,929,329	17,638
	延噸公里 Ton-Kms	151,972,385	94,609
	每噸公里運費率	3.9656	127.1175
	Average Freight per Ton-Km		
012 砂、石及黏土	噸數 Tonnage	118,014,810	20,478,182
	延噸公里 Ton-Kms	5,241,074,344	108,647,766
	每噸公里運費率	2.6012	10.8971
	Average Freight per Ton-Km		
013 其他礦產及土石	噸數 Tonnage	37,893,648	11,506,364
	延噸公里 Ton-Kms	1,479,490,256	17,378,419
	每噸公里運費率	2.6629	15.4082
	Average Freight per Ton-Km		
014 屠宰生肉及副產	噸數 Tonnage	319,951	2,525
	延噸公里 Ton-Kms	12,073,848	3,456
	每噸公里運費率	22.3500	2,407.6889
	Average Freight per Ton-Km		
015 肉類保藏及加工品	噸數 Tonnage	419,423	2,020
	延噸公里 Ton-Kms	25,003,332	3,832
	每噸公里運費率	25.2023	2,383.2962
	Average Freight per Ton-Km		
016 水產保藏及加工品	噸數 Tonnage	784,541	275,826
	延噸公里 Ton-Kms	31,928,845	531,071
	每噸公里運費率	14.9997	126.7462
	Average Freight per Ton-Km		
017 蔬果保藏及加工品	噸數 Tonnage	250,528	9,321
	延噸公里 Ton-Kms	21,815,303	33,161
	每噸公里運費率	20.5541	292.9144
	Average Freight per Ton-Km		
018 食用油脂及副產	噸數 Tonnage	1,553,877	3,061
	延噸公里 Ton-Kms	163,046,535	14,144
	每噸公里運費率	3.6622	488.6015
	Average Freight per Ton-Km		
019 乳製品	噸數 Tonnage	1,027,818	10,779
	延噸公里 Ton-Kms	138,390,143	58,503
	每噸公里運費率	6.6156	421.1066
	Average Freight per Ton-Km		
020 米	噸數 Tonnage	1,286,503	32,073
	延噸公里 Ton-Kms	152,147,798	202,974
	每噸公里運費率	6.3678	222.0180
	Average Freight per Ton-Km		
021 製粉	噸數 Tonnage	1,590,212	60,845
	延噸公里 Ton-Kms	226,090,535	200,766
	每噸公里運費率	3.2974	130.6156
	Average Freight per Ton-Km		

Table 10 Charged Freightage Rates to Truckers by  
Commodity Items and Distance(Cont.3)

2017				Unit:M.T.,Ton-Km,NT\$
10—未滿20公里	20—未滿30公里	30—未滿40公里	40—未滿50公里	50—未滿60公里
10—Under 20Km	20—Under 30Km	30—Under 40Km	40—Under 50Km	50—Under 60Km
452,640	312,741	105,679	113,442	45,748
6,200,271	7,469,271	3,345,659	5,027,262	2,349,331
10.9984	10.3944	6.5272	3.7496	12.7292
25,191,321	18,255,734	13,156,028	10,066,969	8,340,952
352,372,164	428,456,440	421,565,324	444,571,824	424,627,002
5.5922	4.1255	4.0545	2.4909	2.2450
3,332,719	6,423,092	1,999,668	1,054,044	4,701,330
46,170,559	165,556,150	62,147,866	44,656,052	267,626,372
7.1882	3.0534	3.1740	5.9887	1.1520
175,990	58,210	26,648	1,423	15,748
3,035,875	1,321,090	861,712	60,504	845,378
4.9317	69.0852	27.5726	165.0236	53.2662
14,974	62,744	31,591	6,300	205,509
240,706	1,497,209	1,083,003	248,658	10,854,641
248.2800	50.7358	159.9714	130.3185	11.1237
97,066	7,214	110,783	96,202	5,443
1,125,611	189,656	3,522,578	4,330,241	270,536
26.2044	235.2651	18.2524	7.7323	33.1594
15,552	13,325	42,040	23,807	41,718
194,189	317,525	1,413,706	1,025,810	2,015,982
84.6020	110.1360	96.0477	41.2506	45.7861
323,391	183,053	491,749	4,592	9,542
3,876,104	4,265,817	16,544,281	191,564	395,327
16.2807	12.8995	7.1384	45.4753	17.6997
110,252	33,971	53,063	18,545	1,780
1,885,473	803,758	1,785,063	779,214	90,871
65.9745	132.1361	86.4170	47.8810	60.2997
148,111	187,843	4,497	38,981	77,485
1,754,917	4,467,914	143,217	1,608,337	4,236,941
42.8412	23.6739	299.0971	57.5584	13.9592
26,837	41,881	65,148	42,499	65,621
331,677	1,077,161	2,181,317	1,763,013	3,443,403
38.7686	47.1455	49.2065	40.0831	12.0388

表10 營業貨車運量及運費率按商品及距離分(續4)

中華民國106年		單位:公噸, 噸公里, 新臺幣元		
商 品 別 Commodity	距 離 別 Distance	項 目	60—未滿70公里	70—未滿80公里
		Item	60—Under 70Km	70—Under 80Km
011 原油		噸數 Tonnage	57,853	301,855
		延噸公里 Ton-Kms	3,664,527	17,316,405
		每噸公里運費率	10.5032	4.4598
		Average Freight per Ton-Km		
012 砂、石及黏土		噸數 Tonnage	3,666,234	1,761,401
		延噸公里 Ton-Kms	230,689,141	130,214,815
		每噸公里運費率	2.3980	2.5902
		Average Freight per Ton-Km		
013 其他礦產及土石		噸數 Tonnage	304,334	5,132,274
		延噸公里 Ton-Kms	19,054,463	409,273,475
		每噸公里運費率	4.1589	1.5811
		Average Freight per Ton-Km		
014 屠宰生肉及副產		噸數 Tonnage	8,367	4,944
		延噸公里 Ton-Kms	491,418	355,563
		每噸公里運費率	21.7162	38.2312
		Average Freight per Ton-Km		
015 肉類保藏及加工品		噸數 Tonnage	5,644	1,385
		延噸公里 Ton-Kms	356,819	88,109
		每噸公里運費率	30.8216	71.6489
		Average Freight per Ton-Km		
016 水產保藏及加工品		噸數 Tonnage	74,163	1,760
		延噸公里 Ton-Kms	4,806,825	113,283
		每噸公里運費率	15.9054	44.6441
		Average Freight per Ton-Km		
017 蔬果保藏及加工品		噸數 Tonnage	15,512	979
		延噸公里 Ton-Kms	921,713	70,338
		每噸公里運費率	18.9301	81.5118
		Average Freight per Ton-Km		
018 食用油脂及副產		噸數 Tonnage	19,958	31,447
		延噸公里 Ton-Kms	1,030,206	1,933,800
		每噸公里運費率	8.7662	4.2825
		Average Freight per Ton-Km		
019 乳製品		噸數 Tonnage	40,167	120,824
		延噸公里 Ton-Kms	2,505,557	8,121,683
		每噸公里運費率	5.4293	11.4857
		Average Freight per Ton-Km		
020 米		噸數 Tonnage	67,534	7,875
		延噸公里 Ton-Kms	3,968,910	566,579
		每噸公里運費率	11.7623	35.5797
		Average Freight per Ton-Km		
021 製粉		噸數 Tonnage	56,373	10,276
		延噸公里 Ton-Kms	3,596,500	752,412
		每噸公里運費率	11.9049	19.6196
		Average Freight per Ton-Km		

Table 10 Charged Freightage Rates to Truckers by  
Commodity Items and Distance(Cont.4)

2017					Unit:M.T.,Ton-Km,NT\$				
80—未滿90公里	90—未滿100公里	100—未滿150公里	150—未滿200公里	200—未滿250公里					
80—Under 90Km	90—Under 100Km	100—Under 150Km	150—Under 200Km	200—Under 250Km					
9,506	334	153,019	185,170	20,988					
620,066	30,478	19,915,443	31,087,998	4,524,847					
9.2371	129.6386	2.9216	2.0881	2.4543					
1,007,716	1,355,909	5,093,070	5,791,454	3,019,518					
82,631,273	123,421,212	637,054,106	978,295,997	632,681,564					
2.2205	1.8727	2.7721	0.9160	1.0815					
390,293	832,271	1,453,883	372,170	302,264					
34,983,200	83,617,703	177,404,979	60,095,669	64,716,401					
1.1205	1.3103	5.5784	1.1792	0.9466					
307	6,394	3,111	4,452	2,353					
24,691	571,542	367,461	713,889	506,485					
87.8067	6.5625	25.1627	13.6240	10.2762					
9,649	53,016	9,763	7,329	3,205					
759,986	4,741,888	1,216,455	1,207,405	693,853					
7.9762	15.7532	17.4888	13.0390	9.4674					
34,703	444	45,784	8,381	2,328					
2,844,483	40,461	5,193,909	1,391,645	497,243					
15.6909	78.9850	9.8953	10.3301	11.7431					
491	515	11,023	67,108	2,465					
39,708	47,200	1,276,464	11,773,710	529,586					
64.3502	76.7318	9.4152	4.4329	9.9827					
11,757	9,309	31,298	50,688	42,426					
927,234	840,356	3,356,379	8,028,501	9,509,733					
12.2896	14.3851	7.1979	5.0607	2.1997					
4,517	508	204,015	231,507	81,200					
361,379	45,828	22,720,147	36,651,604	17,036,437					
20.5643	105.0504	4.6152	3.7340	2.2880					
47,564	44,443	214,238	122,237	82,042					
3,887,689	4,020,437	25,582,501	20,508,440	17,889,434					
7.6307	6.0045	3.8512	2.8618	2.9073					
329	284,792	173,065	365,924	109,034					
26,403	26,050,258	19,191,715	57,323,235	22,956,513					
184.1168	1.8274	2.2837	2.0226	3.1477					



表10 營業貨車運量及運費率按商品及距離分(續5)

		中華民國106年		單位:公噸, 噸公里, 新臺幣元	
商 品 別 Commodity	距 離 別 Distance	項 目 Item	250—未滿300公里	300—未滿350公里	
			250—Under 300Km	300—Under 350Km	
011 原油		噸數 Tonnage	10,956	105,810	
		延噸公里 Ton-Kms	2,809,964	35,341,219	
		每噸公里運費率	2.2533	2.2788	
		Average Freight per Ton-Km			
012 砂、石及黏土		噸數 Tonnage	342,245	451,891	
		延噸公里 Ton-Kms	91,678,494	140,753,071	
		每噸公里運費率	1.5243	0.7732	
		Average Freight per Ton-Km			
013 其他礦產及土石		噸數 Tonnage	38,659	37,446	
		延噸公里 Ton-Kms	10,181,883	12,214,083	
		每噸公里運費率	2.6459	1.8574	
		Average Freight per Ton-Km			
014 屠宰生肉及副產		噸數 Tonnage	3,815	3,232	
		延噸公里 Ton-Kms	933,726	1,009,707	
		每噸公里運費率	7.6164	9.7500	
		Average Freight per Ton-Km			
015 肉類保藏及加工品		噸數 Tonnage	1,533	2,862	
		延噸公里 Ton-Kms	399,958	901,691	
		每噸公里運費率	9.8393	10.0346	
		Average Freight per Ton-Km			
016 水產保藏及加工品		噸數 Tonnage	16,322	5,683	
		延噸公里 Ton-Kms	4,380,103	1,795,974	
		每噸公里運費率	2.8953	6.5211	
		Average Freight per Ton-Km			
017 蔬果保藏及加工品		噸數 Tonnage	1,371	3,037	
		延噸公里 Ton-Kms	362,952	957,892	
		每噸公里運費率	9.6596	9.5408	
		Average Freight per Ton-Km			
018 食用油脂及副產		噸數 Tonnage	136,695	101,750	
		延噸公里 Ton-Kms	36,017,956	33,044,133	
		每噸公里運費率	1.6993	1.8892	
		Average Freight per Ton-Km			
019 乳製品		噸數 Tonnage	5,692	3,080	
		延噸公里 Ton-Kms	1,676,269	969,183	
		每噸公里運費率	3.9462	9.4064	
		Average Freight per Ton-Km			
020 米		噸數 Tonnage	63,187	128,326	
		延噸公里 Ton-Kms	16,627,888	39,364,037	
		每噸公里運費率	4.8108	3.1281	
		Average Freight per Ton-Km			
021 製粉		噸數 Tonnage	144,259	123,321	
		延噸公里 Ton-Kms	39,240,787	40,565,940	
		每噸公里運費率	0.9079	1.1307	
		Average Freight per Ton-Km			

Table 10 Charged Freightage Rates to Truckers by  
Commodity Items and Distance(Cont.5)

2017			Unit:M.T.,Ton-Km,NT\$
350—未滿400公里	400—未滿450公里	450公里 以上	
350—Under 400Km	400—Under 450Km	450Km and Over	
35,773	58	117	
12,098,381	24,013	52,641	
2.2468	9.8693	5.9758	
27,057	9,043	87	
9,599,642	3,775,489	39,020	
3.0420	3.0325	7.3110	
12,477	239	123	
4,259,909	97,781	55,292	
3.3236	5.2772	7.0076	
2,007	75	353	
781,622	31,011	158,718	
5.1240	7.9772	5.9613	
1,419	183	295	
503,741	73,066	132,312	
6.1231	6.2994	5.2833	
1,948	285	207	
688,673	113,947	92,606	
5.9153	6.7253	6.0685	
1,789	317	160	
634,149	128,781	72,437	
6.3499	6.7114	6.7451	
93,779	9,250	133	
39,396,094	3,616,110	58,796	
2.0045	2.4140	7.2519	
11,747	96,095	75	
4,109,935	38,755,263	33,976	
1.8450	1.0277	8.1660	
13,465	6,518	81	
4,732,041	2,548,941	36,601	
2.1090	1.9639	8.0138	
19,670	279	59	
7,246,171	116,912	26,352	
1.6466	3.8652	9.0910	

表10 營業貨車運量及運費率按商品及距離分(續6)

中華民國106年		單位:公噸, 噸公里, 新臺幣元	
距離別 Distance 商 品 別 Commodity	項 目 Item	總 計 Total	未 滿 10 公里 Under 10 Km
022 飼料	噸數 Tonnage	9,196,097	323,954
	延噸公里 Ton-Kms	602,464,979	1,777,947
	每噸公里運費率	3.7177	19.2500
	Average Freight per Ton-Km		
023 糖果及烘焙炊蒸食品	噸數 Tonnage	689,085	44,342
	延噸公里 Ton-Kms	52,933,234	260,136
	每噸公里運費率	11.8076	196.8290
	Average Freight per Ton-Km		
024 糖	噸數 Tonnage	625,713	1,865
	延噸公里 Ton-Kms	107,907,467	4,415
	每噸公里運費率	2.8249	2,640.1518
	Average Freight per Ton-Km		
025 調味品	噸數 Tonnage	1,442,946	4,476
	延噸公里 Ton-Kms	161,079,144	13,646
	每噸公里運費率	6.6388	839.6413
	Average Freight per Ton-Km		
026 其他食品	噸數 Tonnage	7,085,144	167,256
	延噸公里 Ton-Kms	945,922,226	1,159,264
	每噸公里運費率	5.3123	156.5436
	Average Freight per Ton-Km		
027 酒精飲料	噸數 Tonnage	1,057,720	252,280
	延噸公里 Ton-Kms	57,371,094	1,252,807
	每噸公里運費率	7.8489	59.4837
	Average Freight per Ton-Km		
028 非酒精飲料	噸數 Tonnage	4,194,648	79,311
	延噸公里 Ton-Kms	545,811,049	487,217
	每噸公里運費率	4.8759	143.6503
	Average Freight per Ton-Km		
029 菸	噸數 Tonnage	248,322	67,797
	延噸公里 Ton-Kms	14,828,005	320,841
	每噸公里運費率	11.9858	52.0776
	Average Freight per Ton-Km		
030 棉、毛、絲麻及其織布	噸數 Tonnage	1,698,027	72,392
	延噸公里 Ton-Kms	292,521,588	407,625
	每噸公里運費率	3.0367	113.5832
	Average Freight per Ton-Km		
031 人造纖維及玻璃纖維紡織品	噸數 Tonnage	2,233,144	176,443
	延噸公里 Ton-Kms	159,744,870	349,282
	每噸公里運費率	4.8519	116.9385
	Average Freight per Ton-Km		
032 針織布	噸數 Tonnage	1,020,575	13,646
	延噸公里 Ton-Kms	166,920,967	39,287
	每噸公里運費率	4.6572	350.6233
	Average Freight per Ton-Km		

Table 10 Charged Freightage Rates to Truckers by  
Commodity Items and Distance(Cont.6)

2017					Unit:M.T.,Ton-Km,NT\$				
10—未滿20公里	20—未滿30公里	30—未滿40公里	40—未滿50公里	50—未滿60公里					
10—Under 20Km	20—Under 30Km	30—Under 40Km	40—Under 50Km	50—Under 60Km					
1,482,348	1,315,655	803,054	1,146,472	827,694					
25,279,335	31,533,304	25,458,431	49,168,798	44,596,322					
4.7442	7.6535	7.1243	5.8437	3.5819					
64,784	40,427	179,672	15,423	17,114					
1,001,678	946,887	5,494,215	610,776	864,386					
48.0369	68.2591	22.0538	106.4825	32.9796					
3,968	69,701	3,920	21,670	68,512					
61,753	1,886,023	126,358	929,649	3,561,102					
177.6590	11.6326	92.0217	11.6836	3.7818					
127,654	201,714	247,548	63,628	68,400					
2,024,619	5,112,420	8,825,061	2,625,136	3,306,762					
35.4172	26.9201	30.1156	24.2626	21.1139					
357,112	562,389	452,175	197,590	100,606					
4,739,953	12,519,494	14,895,231	8,258,246	5,231,231					
62.7061	30.5334	31.7394	20.5765	17.9669					
195,214	80,942	6,183	8,787	33,431					
2,005,645	1,649,772	191,408	363,341	1,609,671					
23.7652	21.2419	103.3794	41.9236	7.6157					
334,119	163,980	314,043	148,513	183,227					
4,728,801	3,413,618	10,897,274	6,101,458	9,618,633					
47.9013	38.2944	40.0962	24.0689	7.0097					
12,715	23,781	5,087	7,901	13,508					
134,314	506,622	165,427	348,659	676,056					
81.8483	39.8818	108.9590	45.9872	17.2908					
59,596	37,355	55,504	82,787	95,643					
795,398	834,657	1,910,423	3,577,779	5,100,176					
138.0618	38.7406	18.2067	10.0992	11.9214					
1,057,265	90,657	23,885	2,213	63,333					
18,164,917	2,031,202	782,463	90,043	3,337,143					
4.9525	29.2023	42.2002	153.8643	11.3171					
33,382	52,081	16,157	5,685	103,405					
503,230	1,107,552	513,649	237,036	5,056,806					
103.4426	47.1347	60.9809	39.3775	19.9869					

表10 營業貨車運量及運費率按商品及距離分(續7)

		中華民國106年		單位:公噸, 噸公里, 新臺幣元	
商 品 別 Commodity	距 離 別 Distance	項 目 Item	60—未滿70公里	70—未滿80公里	
			60—Under 70Km	70—Under 80Km	
022 飼料		噸數 Tonnage	399,642	396,074	
		延噸公里 Ton-Kms	25,030,298	30,607,143	
		每噸公里運費率	5.2058	3.0768	
		Average Freight per Ton-Km			
023 糖果及烘焙炊蒸食品		噸數 Tonnage	8,643	52,202	
		延噸公里 Ton-Kms	531,091	3,830,249	
		每噸公里運費率	22.6947	8.1086	
		Average Freight per Ton-Km			
024 糖		噸數 Tonnage	15,001	80,982	
		延噸公里 Ton-Kms	936,119	5,839,696	
		每噸公里運費率	12.8994	2.8198	
		Average Freight per Ton-Km			
025 調味品		噸數 Tonnage	30,072	45,094	
		延噸公里 Ton-Kms	1,890,155	3,071,328	
		每噸公里運費率	13.3098	7.8494	
		Average Freight per Ton-Km			
026 其他食品		噸數 Tonnage	203,454	191,484	
		延噸公里 Ton-Kms	12,616,184	13,928,158	
		每噸公里運費率	14.0484	9.5464	
		Average Freight per Ton-Km			
027 酒精飲料		噸數 Tonnage	12,404	703	
		延噸公里 Ton-Kms	773,530	50,084	
		每噸公里運費率	17.2975	88.6831	
		Average Freight per Ton-Km			
028 非酒精飲料		噸數 Tonnage	20,523	73,362	
		延噸公里 Ton-Kms	1,320,510	5,282,565	
		每噸公里運費率	20.0967	10.2826	
		Average Freight per Ton-Km			
029 菸		噸數 Tonnage	7,655	775	
		延噸公里 Ton-Kms	462,859	55,174	
		每噸公里運費率	17.0424	119.4221	
		Average Freight per Ton-Km			
030 棉、毛、絲麻及其織布		噸數 Tonnage	67,170	123,923	
		延噸公里 Ton-Kms	3,998,589	8,900,044	
		每噸公里運費率	2.8788	2.8436	
		Average Freight per Ton-Km			
031 人造纖維及玻璃纖維紡織品		噸數 Tonnage	58,633	3,681	
		延噸公里 Ton-Kms	3,615,516	237,652	
		每噸公里運費率	6.9425	34.6795	
		Average Freight per Ton-Km			
032 針織布		噸數 Tonnage	30,061	25,452	
		延噸公里 Ton-Kms	1,648,992	1,763,118	
		每噸公里運費率	13.7340	11.1958	
		Average Freight per Ton-Km			

Table 10 Charged Freightage Rates to Truckers by  
Commodity Items and Distance(Cont.7)

2017					Unit:M.T.,Ton-Km,NT\$				
80—未滿90公里	90—未滿100公里	100—未滿150公里	150—未滿200公里	200—未滿250公里					
80—Under 90Km	90—Under 100Km	100—Under 150Km	150—Under 200Km	200—Under 250Km					
160,381	168,291	1,177,252	559,652	155,623					
13,117,434	14,924,922	144,189,568	87,578,477	32,994,167					
5.4523	5.8145	2.8482	2.6677	2.2032					
112,617	676	63,820	26,598	19,429					
9,136,740	62,305	7,880,808	4,277,066	4,057,133					
6.2099	109.1162	5.6213	6.0753	3.4751					
8,570	354	68,736	9,582	27,066					
676,676	32,295	8,291,824	1,622,872	5,635,003					
11.3648	191.2225	4.1960	18.8096	4.1424					
5,352	39,784	68,073	314,574	73,563					
435,811	3,480,058	8,441,967	51,912,671	17,613,096					
36.3694	5.9856	5.7984	3.2496	2.5498					
88,705	58,643	1,731,361	1,379,084	770,035					
7,248,437	5,314,954	198,306,799	230,450,440	161,480,628					
11.0781	12.8694	5.9944	3.3909	2.8441					
130,939	210,132	45,385	50,903	11,601					
10,059,083	18,478,367	5,047,559	7,412,591	2,529,100					
5.2417	3.7975	5.1896	4.9265	6.8305					
162,638	48,836	607,136	1,040,519	727,667					
13,311,117	4,399,934	77,559,166	171,431,603	153,579,991					
5.7509	8.1567	4.0581	3.0475	2.4743					
38,167	381	57,510	3,281	2,113					
2,935,333	34,505	5,747,037	549,091	450,448					
6.4644	90.1471	2.8726	14.8316	11.0960					
46,847	426	170,391	85,557	11,222					
3,782,004	38,872	22,256,292	13,507,894	2,236,803					
6.6939	70.2576	3.5923	4.2387	5.4179					
28,360	815	171,435	340,166	117,216					
2,338,727	74,491	19,921,973	57,460,472	26,072,671					
12.5484	42.8552	6.3813	2.9193	2.5231					
974	30,964	65,587	291,606	23,403					
76,815	2,795,210	8,370,057	44,885,846	5,088,587					
76.6137	4.2818	5.3600	3.5138	4.3603					

表10 營業貨車運量及運費率按商品及距離分(續8)

		中華民國106年		單位:公噸, 噸公里, 新臺幣元	
商 品 別 Commodity	距 離 別 Distance	項 目	250—未滿300公里	300—未滿350公里	
		Item	250—Under 300Km	300—Under 350Km	
022 飼料		噸數 Tonnage	187,798	83,068	
		延噸公里 Ton-Kms	46,732,480	26,219,130	
		每噸公里運費率	1.2988	1.7304	
		Average Freight per Ton-Km			
023 糖果及烘焙炊蒸食品		噸數 Tonnage	13,004	20,477	
		延噸公里 Ton-Kms	3,529,679	6,601,677	
		每噸公里運費率	3.5372	4.6259	
		Average Freight per Ton-Km			
024 糖		噸數 Tonnage	11,865	214,581	
		延噸公里 Ton-Kms	2,903,858	68,545,912	
		每噸公里運費率	3.8175	1.0646	
		Average Freight per Ton-Km			
025 調味品		噸數 Tonnage	35,454	14,703	
		延噸公里 Ton-Kms	8,733,426	4,684,806	
		每噸公里運費率	1.4268	4.1586	
		Average Freight per Ton-Km			
026 其他食品		噸數 Tonnage	221,955	258,955	
		延噸公里 Ton-Kms	58,408,695	79,651,297	
		每噸公里運費率	2.0749	2.1665	
		Average Freight per Ton-Km			
027 酒精飲料		噸數 Tonnage	2,117	14,342	
		延噸公里 Ton-Kms	546,362	4,549,237	
		每噸公里運費率	9.4720	3.2528	
		Average Freight per Ton-Km			
028 非酒精飲料		噸數 Tonnage	154,922	123,582	
		延噸公里 Ton-Kms	40,758,794	38,578,096	
		每噸公里運費率	1.9046	2.1949	
		Average Freight per Ton-Km			
029 菸		噸數 Tonnage	1,385	4,454	
		延噸公里 Ton-Kms	367,214	1,398,485	
		每噸公里運費率	9.4685	7.4778	
		Average Freight per Ton-Km			
030 棉、毛、絲麻及其織布		噸數 Tonnage	132,776	648,118	
		延噸公里 Ton-Kms	34,787,783	187,398,784	
		每噸公里運費率	2.4375	1.3930	
		Average Freight per Ton-Km			
031 人造纖維及玻璃纖維紡織品		噸數 Tonnage	82,903	11,388	
		延噸公里 Ton-Kms	19,933,949	3,662,920	
		每噸公里運費率	1.7668	7.2164	
		Average Freight per Ton-Km			
032 針織布		噸數 Tonnage	113,511	189,122	
		延噸公里 Ton-Kms	30,522,434	56,930,602	
		每噸公里運費率	2.6352	2.2710	
		Average Freight per Ton-Km			

Table 10 Charged Freightage Rates to Truckers by  
Commodity Items and Distance(Cont.8)

2017			Unit:M.T.,Ton-Km,NT\$
350—未滿400公里	400—未滿450公里	450公里 以上	
350—Under 400Km	400—Under 450Km	450Km and Over	
8,710	276	153	
3,075,715	113,552	67,956	
2.9276	5.0120	6.1574	
3,857	5,917	83	
1,367,579	2,443,589	37,240	
4.2186	2.5472	8.0865	
18,672	318	350	
6,569,141	127,508	157,263	
1.1864	5.0345	4.7531	
102,160	321	376	
38,612,001	127,337	168,844	
1.7482	4.6162	4.4907	
319,663	24,517	159	
121,952,555	9,687,697	72,963	
1.8293	2.2401	6.4704	
2,159	69	129	
766,585	28,142	57,810	
6.0143	5.4387	5.9459	
11,902	265	102	
4,189,231	107,419	45,622	
2.1779	5.8315	7.8340	
1,317	201	295	
459,445	82,185	134,310	
6.1884	5.8003	4.4870	
7,844	222	255	
2,784,446	88,016	116,003	
2.4281	6.8389	6.4976	
4,314	242	196	
1,483,480	97,517	90,452	
7.3637	6.7449	5.8930	
25,097	189	252	
7,192,291	76,866	112,589	
3.0308	5.9207	5.6601	



表10 營業貨車運量及運費率按商品及距離分(續9)

中華民國106年		單位：公噸, 噸公里, 新臺幣元	
距 離 別 Distance	項 目 Item	總 計 Total	未 滿 10 公 里 Under 10 Km
商 品 別 Commodity			
033 不織布	噸數 Tonnage	481,493	9,954
	延噸公里 Ton-Kms	50,207,607	42,478
	每噸公里運費率	11.7841	223.7536
	Average Freight per Ton-Km		
034 其他紡織品	噸數 Tonnage	1,537,364	62,512
	延噸公里 Ton-Kms	171,720,185	411,148
	每噸公里運費率	11.4247	57.8134
	Average Freight per Ton-Km		
035 梭織成衣	噸數 Tonnage	240,825	11,188
	延噸公里 Ton-Kms	22,740,621	57,780
	每噸公里運費率	20.5235	513.3836
	Average Freight per Ton-Km		
036 針織成衣	噸數 Tonnage	463,144	95,812
	延噸公里 Ton-Kms	58,721,716	598,192
	每噸公里運費率	11.2513	216.4575
	Average Freight per Ton-Km		
037 紡織服飾品	噸數 Tonnage	525,575	16,113
	延噸公里 Ton-Kms	43,104,567	95,832
	每噸公里運費率	17.4672	214.0797
	Average Freight per Ton-Km		
038 皮革	噸數 Tonnage	705,663	4,199
	延噸公里 Ton-Kms	82,098,161	16,684
	每噸公里運費率	11.5492	300.3312
	Average Freight per Ton-Km		
039 鞋類製品	噸數 Tonnage	357,426	3,207
	延噸公里 Ton-Kms	30,762,964	9,047
	每噸公里運費率	44.9497	2,106.6136
	Average Freight per Ton-Km		
040 其他皮革製品	噸數 Tonnage	484,842	36,296
	延噸公里 Ton-Kms	40,536,137	156,893
	每噸公里運費率	19.8883	128.6050
	Average Freight per Ton-Km		
041 製材	噸數 Tonnage	3,603,591	1,350,931
	延噸公里 Ton-Kms	237,993,927	10,067,639
	每噸公里運費率	5.2274	11.0291
	Average Freight per Ton-Km		
042 合板及組合木材	噸數 Tonnage	5,620,072	933,949
	延噸公里 Ton-Kms	616,069,363	5,235,293
	每噸公里運費率	4.8720	13.2759
	Average Freight per Ton-Km		
043 木竹藤製品	噸數 Tonnage	1,023,327	75,507
	延噸公里 Ton-Kms	138,411,258	337,915
	每噸公里運費率	4.9417	44.0484
	Average Freight per Ton-Km		

Table 10 Charged Freightage Rates to Truckers by  
Commodity Items and Distance(Cont.9)

2017					Unit:M.T.,Ton-Km,NT\$				
10—未滿20公里	20—未滿30公里	30—未滿40公里	40—未滿50公里	50—未滿60公里					
10—Under 20Km	20—Under 30Km	30—Under 40Km	40—Under 50Km	50—Under 60Km					
6,283	97,565	3,182	10,493	45,047					
90,375	2,424,294	100,818	447,212	2,398,187					
116.5241	22.3997	128.9981	25.1418	22.7040					
50,031	243,003	147,425	70,846	46,597					
754,796	6,124,469	4,741,709	2,867,396	2,388,470					
288.0073	42.0332	93.6965	29.2099	24.3170					
6,599	17,059	14,646	10,994	22,885					
97,066	406,099	464,177	505,577	1,158,660					
524.6935	153.3076	180.5522	37.6028	29.9867					
21,051	11,207	82,968	5,000	5,469					
314,723	258,135	2,703,878	197,990	283,565					
159.5334	319.6286	67.6432	55.0191	102.2213					
68,951	18,357	147,411	50,248	41,303					
923,041	400,208	5,262,572	2,168,080	2,143,195					
154.3931	190.2878	33.5845	29.4585	20.0050					
8,123	44,457	100,223	23,693	16,069					
126,818	1,048,097	3,189,576	1,042,713	811,771					
341.8893	76.7386	38.3007	25.8374	12.4453					
17,084	46,691	40,202	17,029	68,678					
248,004	903,000	1,194,953	620,571	3,022,817					
134.8451	211.9438	228.5526	139.9726	109.1561					
58,526	69,383	28,184	12,915	33,534					
826,504	1,703,426	948,673	513,921	1,748,279					
137.2507	63.3148	75.3431	75.6272	33.9940					
240,280	321,499	216,485	85,661	53,192					
3,450,252	8,923,446	7,622,813	3,735,804	3,066,187					
19.8458	5.3537	12.7778	16.1221	6.0700					
636,496	279,985	93,537	89,073	70,384					
9,375,913	6,948,889	3,037,486	3,954,320	3,606,960					
57.9138	32.5498	61.0981	17.7713	11.1634					
112,806	46,656	33,613	83,638	13,861					
1,780,057	1,021,946	1,189,013	3,325,035	739,029					
15.0784	30.4926	17.5565	52.1565	13.7873					

表10 營業貨車運量及運費率按商品及距離分(續10)

中華民國106年		單位:公噸,噸公里,新臺幣元		
商 品 別 Commodity	距 離 別 Distance	項 目 Item	60—未滿70公里 60—Under 70Km	70—未滿80公里 70—Under 80Km
033 不織布		噸數 Tonnage	6,583	13,129
		延噸公里 Ton-Kms	427,809	923,469
		每噸公里運費率	15.4985	18.6996
		Average Freight per Ton-Km		
034 其他紡織品		噸數 Tonnage	46,411	14,000
		延噸公里 Ton-Kms	2,553,682	1,007,765
		每噸公里運費率	19.0375	29.3028
		Average Freight per Ton-Km		
035 梭織成衣		噸數 Tonnage	9,663	1,756
		延噸公里 Ton-Kms	594,424	130,287
		每噸公里運費率	16.3452	151.7003
		Average Freight per Ton-Km		
036 針織成衣		噸數 Tonnage	780	5,867
		延噸公里 Ton-Kms	47,785	408,349
		每噸公里運費率	135.6170	57.3981
		Average Freight per Ton-Km		
037 紡織服飾品		噸數 Tonnage	7,913	8,465
		延噸公里 Ton-Kms	445,582	624,609
		每噸公里運費率	22.4374	12.1514
		Average Freight per Ton-Km		
038 皮革		噸數 Tonnage	42,629	29,254
		延噸公里 Ton-Kms	2,623,275	2,068,768
		每噸公里運費率	22.4658	9.1566
		Average Freight per Ton-Km		
039 鞋類製品		噸數 Tonnage	4,011	5,433
		延噸公里 Ton-Kms	228,255	380,945
		每噸公里運費率	124.3772	43.7785
		Average Freight per Ton-Km		
040 其他皮革製品		噸數 Tonnage	7,671	31,769
		延噸公里 Ton-Kms	463,199	2,222,721
		每噸公里運費率	52.5471	8.4216
		Average Freight per Ton-Km		
041 製材		噸數 Tonnage	72,972	43,447
		延噸公里 Ton-Kms	4,485,942	3,347,518
		每噸公里運費率	9.8647	15.0674
		Average Freight per Ton-Km		
042 合板及組合木材		噸數 Tonnage	38,410	145,912
		延噸公里 Ton-Kms	2,402,508	10,309,600
		每噸公里運費率	19.9757	11.1217
		Average Freight per Ton-Km		
043 木竹藤製品		噸數 Tonnage	8,017	6,594
		延噸公里 Ton-Kms	477,998	462,027
		每噸公里運費率	20.1767	18.3470
		Average Freight per Ton-Km		

Table 10 Charged Freightage Rates to Truckers by  
Commodity Items and Distance(Cont.10)

2017					Unit:M.T.,Ton-Km,NT\$				
80—未滿90公里	90—未滿100公里	100—未滿150公里	150—未滿200公里	200—未滿250公里					
80—Under 90Km	90—Under 100Km	100—Under 150Km	150—Under 200Km	200—Under 250Km					
19,145	24,840	66,570	139,690	20,279					
1,519,000	2,223,205	7,897,705	21,771,878	4,466,427					
17.0523	18.2482	16.7805	7.7133	4.3012					
10,874	44,307	213,417	366,951	56,346					
869,120	4,058,667	25,624,124	59,875,710	11,859,973					
16.0982	9.6446	6.0688	6.3542	4.8381					
1,223	68,745	28,573	26,418	13,950					
99,535	6,313,357	3,362,107	4,356,328	2,920,940					
61.1206	7.0206	11.2563	8.4394	4.9603					
4,578	45,986	16,453	17,518	12,082					
373,219	4,318,024	1,857,909	2,889,180	2,497,083					
9.0709	4.3148	13.5997	7.1285	7.6695					
6,800	2,124	40,340	62,329	18,594					
579,618	189,005	4,592,866	10,142,662	4,052,321					
15.3901	27.0708	14.7770	4.4983	5.4961					
1,466	23,503	142,457	171,371	51,248					
122,207	2,177,291	16,689,195	28,253,673	10,485,167					
106.3703	10.6248	7.2918	11.5688	4.2551					
8,866	8,307	34,335	76,174	18,610					
705,794	762,528	4,087,456	11,975,931	3,914,301					
35.0323	22.6138	17.4329	21.3235	3.4903					
17,594	6,037	52,248	104,733	11,356					
1,467,621	561,657	6,167,655	16,650,368	2,398,194					
12.0216	26.6999	10.0178	12.7317	7.5913					
134,042	197,847	315,863	219,001	195,103					
10,994,596	17,417,505	39,259,238	36,501,771	41,218,980					
7.1840	2.4644	3.8191	5.6063	2.8874					
61,530	286,081	1,033,491	815,960	724,122					
4,878,414	26,720,005	122,843,565	140,646,272	152,138,710					
8.0472	4.0657	4.6512	2.8849	2.1829					
15,408	32,492	203,695	88,857	145,448					
1,268,757	2,925,798	24,776,217	14,755,734	30,216,560					
7.6116	7.9384	4.0923	4.1750	2.2635					

表10 營業貨車運量及運費率按商品及距離分(續11)

		中華民國106年		單位：公噸，噸公里，新臺幣元	
商 品 別 Commodity	距 離 別 Distance	項 目	250—未滿300公里	300—未滿350公里	
		Item	250—Under 300Km	300—Under 350Km	
033 不織布		噸數 Tonnage	5,867	11,314	
		延噸公里 Ton-Kms	1,500,434	3,401,906	
		每噸公里運費率	5.8436	4.6397	
		Average Freight per Ton-Km			
034 其他紡織品		噸數 Tonnage	30,550	125,893	
		延噸公里 Ton-Kms	8,202,301	37,426,254	
		每噸公里運費率	3.6580	2.7850	
		Average Freight per Ton-Km			
035 梭織成衣		噸數 Tonnage	1,996	3,184	
		延噸公里 Ton-Kms	530,831	1,002,371	
		每噸公里運費率	7.6303	9.0308	
		Average Freight per Ton-Km			
036 針織成衣		噸數 Tonnage	1,550	134,907	
		延噸公里 Ton-Kms	409,619	40,852,492	
		每噸公里運費率	9.0704	1.2377	
		Average Freight per Ton-Km			
037 紡織服飾品		噸數 Tonnage	8,176	20,264	
		延噸公里 Ton-Kms	2,067,737	6,502,826	
		每噸公里運費率	3.5658	6.4950	
		Average Freight per Ton-Km			
038 皮革		噸數 Tonnage	22,335	22,692	
		延噸公里 Ton-Kms	5,808,466	6,928,878	
		每噸公里運費率	4.4867	3.2785	
		Average Freight per Ton-Km			
039 鞋類製品		噸數 Tonnage	3,023	4,327	
		延噸公里 Ton-Kms	811,947	1,362,140	
		每噸公里運費率	9.4812	7.5885	
		Average Freight per Ton-Km			
040 其他皮革製品		噸數 Tonnage	1,583	10,280	
		延噸公里 Ton-Kms	420,395	3,278,972	
		每噸公里運費率	8.6771	5.6463	
		Average Freight per Ton-Km			
041 製材		噸數 Tonnage	67,535	71,060	
		延噸公里 Ton-Kms	17,915,894	23,323,816	
		每噸公里運費率	3.2941	2.5676	
		Average Freight per Ton-Km			
042 合板及組合木材		噸數 Tonnage	165,490	175,090	
		延噸公里 Ton-Kms	43,507,739	55,316,562	
		每噸公里運費率	2.2654	1.9578	
		Average Freight per Ton-Km			
043 木竹藤製品		噸數 Tonnage	21,591	29,613	
		延噸公里 Ton-Kms	5,588,378	9,593,923	
		每噸公里運費率	3.1010	2.5752	
		Average Freight per Ton-Km			

Table 10 Charged Freightage Rates to Truckers by  
Commodity Items and Distance(Cont.11)

2017			Unit:M.T.,Ton-Km,NT\$
350—未滿400公里	400—未滿450公里	450公里 以上	
350—Under 400Km	400—Under 450Km	450Km and Over	
1,173	147	229	
407,901	61,288	103,221	
7.4379	5.6591	6.2072	
7,526	319	356	
2,665,527	130,043	159,031	
6.2758	4.6821	5.9668	
1,239	281	427	
431,888	112,491	196,703	
6.2614	5.9786	4.2577	
1,349	400	167	
475,589	160,450	75,534	
7.2597	4.0141	5.2083	
7,391	245	553	
2,555,935	100,875	257,603	
4.6262	5.1969	3.4991	
1,609	134	200	
562,337	53,660	89,585	
5.7444	6.5116	6.9494	
1,078	175	195	
377,696	70,530	87,049	
6.9536	6.6343	5.9190	
2,033	432	268	
712,239	175,590	119,830	
5.2975	3.6439	5.8562	
15,023	3,470	182	
5,197,732	1,383,941	80,853	
4.8263	4.3453	4.6073	
70,151	324	87	
24,979,048	129,425	38,654	
1.5657	4.9124	7.9099	
104,969	436	124	
39,720,193	176,625	56,053	
2.0400	4.5164	6.4424	

表10 營業貨車運量及運費率按商品及距離分(續12)

中華民國106年		單位:公噸, 噸公里, 新臺幣元	
距 離 別 Distance	項 目 Item	總 計 Total	未 滿 10 公里 Under 10 Km
商 品 別 Commodity			
044 紙漿及紙	噸數 Tonnage	4,423,698	20,049
	延噸公里 Ton-Kms	538,379,211	88,459
	每噸公里運費率	2.3068	378.6788
	Average Freight per Ton-Km		
045 紙製品	噸數 Tonnage	5,065,226	53,810
	延噸公里 Ton-Kms	527,218,673	393,214
	每噸公里運費率	6.1309	95.3345
	Average Freight per Ton-Km		
046 印刷	噸數 Tonnage	794,918	29,379
	延噸公里 Ton-Kms	96,646,590	159,214
	每噸公里運費率	7.1055	202.9453
	Average Freight per Ton-Km		
047 石油煉製品	噸數 Tonnage	5,834,852	644,879
	延噸公里 Ton-Kms	188,165,870	3,409,514
	每噸公里運費率	5.8842	27.1068
	Average Freight per Ton-Km		
048 焦炭及其他煤製品	噸數 Tonnage	5,552,936	33,605
	延噸公里 Ton-Kms	271,742,092	279,368
	每噸公里運費率	3.8634	174.9396
	Average Freight per Ton-Km		
049 基本化學材料	噸數 Tonnage	13,485,805	2,652,609
	延噸公里 Ton-Kms	1,156,518,281	17,282,843
	每噸公里運費率	2.3934	14.9985
	Average Freight per Ton-Km		
050 石油化工原料	噸數 Tonnage	8,657,600	536,351
	延噸公里 Ton-Kms	758,895,677	3,157,974
	每噸公里運費率	2.4889	41.8001
	Average Freight per Ton-Km		
051 化學肥料	噸數 Tonnage	8,195,945	4,123,610
	延噸公里 Ton-Kms	410,391,949	24,251,600
	每噸公里運費率	5.0110	7.4032
	Average Freight per Ton-Km		
052 塑膠(合成樹脂)	噸數 Tonnage	2,748,987	75,303
	延噸公里 Ton-Kms	398,648,302	358,243
	每噸公里運費率	3.8122	210.3616
	Average Freight per Ton-Km		
053 合成橡膠	噸數 Tonnage	1,302,078	37,176
	延噸公里 Ton-Kms	134,332,685	223,282
	每噸公里運費率	6.1455	134.1645
	Average Freight per Ton-Km		
054 合成纖維	噸數 Tonnage	559,934	11,607
	延噸公里 Ton-Kms	63,534,333	53,174
	每噸公里運費率	6.5977	438.7626
	Average Freight per Ton-Km		

Table 10 Charged Freightage Rates to Truckers by  
Commodity Items and Distance(Cont.12)

2017					Unit:M.T.,Ton-Km,NT\$				
10—未滿20公里	20—未滿30公里	30—未滿40公里	40—未滿50公里	50—未滿60公里					
10—Under 20Km	20—Under 30Km	30—Under 40Km	40—Under 50Km	50—Under 60Km					
548,535	697,279	47,373	709,022	120,096					
8,502,156	16,302,256	1,527,093	28,741,147	6,268,787					
11.1364	6.2546	35.6580	4.7505	5.7997					
442,958	281,976	500,800	289,089	163,681					
6,495,233	6,409,041	17,210,599	12,491,193	8,719,403					
67.4036	20.2592	19.3661	15.2193	8.5281					
66,310	26,448	119,603	19,617	35,795					
949,698	632,901	4,294,792	834,668	1,746,648					
58.9499	63.2534	24.7205	53.9296	24.0809					
2,143,964	1,464,437	389,151	207,631	159,293					
26,368,716	33,332,608	12,593,907	8,719,664	8,793,221					
7.3577	6.3871	7.7931	9.2922	9.7043					
5,832	523,975	1,884,279	1,250	2,991,137					
76,412	15,140,185	68,853,860	52,375	162,964,915					
134.1697	10.9384	3.9024	130.3862	2.8973					
506,803	1,117,320	380,999	614,969	467,964					
6,482,334	25,956,671	12,570,753	28,099,906	23,723,768					
13.3166	5.1126	10.7231	4.3485	4.2899					
2,238,208	407,882	659,479	194,843	635,242					
32,948,663	9,249,193	22,102,273	8,196,400	32,823,212					
8.7366	10.1838	5.9139	5.6456	3.5407					
21,116	98,876	85,304	89,147	28,576					
271,290	2,235,800	3,006,177	3,839,030	1,461,390					
138.8389	28.6629	16.6089	10.9245	14.8456					
116,744	232,682	115,400	70,037	61,455					
1,712,158	5,081,834	3,831,017	2,982,958	3,244,359					
38.3769	19.1422	21.2131	19.8513	14.1539					
142,118	140,286	55,541	38,732	49,117					
2,363,068	3,394,297	1,828,904	1,615,932	2,491,489					
22.2906	18.3456	42.5755	18.3553	11.8959					
90,676	37,622	52,188	38,120	26,197					
1,225,759	899,156	1,788,658	1,581,096	1,284,045					
26.4640	46.5198	29.6571	13.0146	22.5465					



表10 營業貨車運量及運費率按商品及距離分(續13)

中華民國106年		單位:公噸,噸公里,新臺幣元	
Distance 			

Table 10 Charged Freightage Rates to Truckers by  
Commodity Items and Distance(Cont.13)

2017					Unit:M.T.,Ton-Km,NT\$				
80—未滿90公里	90—未滿100公里	100—未滿150公里	150—未滿200公里	200—未滿250公里					
80—Under 90Km	90—Under 100Km	100—Under 150Km	150—Under 200Km	200—Under 250Km					
47,011	17,166	277,349	510,481	491,802					
4,029,813	1,582,110	28,986,555	87,488,507	103,948,743					
3.5181	6.5327	4.1343	1.8724	1.3131					
288,946	172,802	1,251,015	654,981	254,850					
23,826,061	15,527,851	148,484,110	108,384,981	52,753,835					
5.7003	4.3838	4.6862	4.1796	3.8973					
10,681	936	121,611	223,054	48,312					
841,323	84,403	15,496,176	38,771,937	9,835,668					
17.4820	102.1339	4.3614	3.4199	3.4235					
20,664	29,033	159,374	199,704	14,277					
1,609,222	2,628,837	18,508,574	36,803,095	2,951,075					
12.5925	8.6638	4.2590	2.4714	5.1696					
561	369	2,551	10,397	86,742					
44,755	33,709	320,933	1,782,154	18,663,603					
123.6072	107.0692	34.1175	5.5170	1.0069					
708,010	109,755	2,209,228	1,976,555	606,617					
56,763,318	10,275,757	251,685,544	311,702,390	130,655,458					
3.6174	3.0051	1.9727	1.5001	1.7821					
95,142	13,835	1,790,898	936,881	284,782					
7,650,202	1,274,500	209,524,705	157,175,110	62,669,532					
3.4295	2.8190	1.9158	1.8818	1.3343					
1,944,024	22,664	174,552	147,229	103,396					
175,487,179	1,983,317	21,001,140	25,364,000	21,108,581					
6.1054	8.9152	8.0791	3.0113	1.7993					
25,313	25,092	264,065	649,811	90,911					
2,071,491	2,323,633	32,313,631	115,538,096	19,404,307					
16.3542	13.0168	4.0173	2.3652	2.6139					
33,118	29,625	166,225	236,236	142,518					
2,716,869	2,789,177	19,256,897	41,396,476	29,465,108					
15.6110	6.6443	5.0638	2.4572	2.1106					
7,055	12,565	91,259	60,067	9,626					
543,616	1,109,129	11,187,564	9,812,643	1,961,791					
9.0443	11.1060	4.9167	3.6794	4.3376					

表10 營業貨車運量及運費率按商品及距離分(續14)

		中華民國106年		單位：公噸, 噸公里, 新臺幣元	
商 品 別 Commodity	距 離 別 Distance	項 目 Item	250—未滿300公里	300—未滿350公里	
			250—Under 300Km	300—Under 350Km	
044 紙漿及紙		噸數 Tonnage	34,392	23,856	
		延噸公里 Ton-Kms	8,856,917	7,361,094	
		每噸公里運費率	2.0198	2.8123	
		Average Freight per Ton-Km			
045 紙製品		噸數 Tonnage	117,065	190,105	
		延噸公里 Ton-Kms	30,027,852	59,906,099	
		每噸公里運費率	2.4860	1.9364	
		Average Freight per Ton-Km			
046 印刷		噸數 Tonnage	57,040	23,722	
		延噸公里 Ton-Kms	13,854,164	7,598,216	
		每噸公里運費率	1.7389	4.2281	
		Average Freight per Ton-Km			
047 石油煉製品		噸數 Tonnage	2,833	18,165	
		延噸公里 Ton-Kms	756,386	4,796,505	
		每噸公里運費率	6.6183	3.6584	
		Average Freight per Ton-Km			
048 焦炭及其他煤製品		噸數 Tonnage	1,391	8,791	
		延噸公里 Ton-Kms	371,307	2,660,722	
		每噸公里運費率	12.0006	3.8473	
		Average Freight per Ton-Km			
049 基本化學材料		噸數 Tonnage	324,563	205,997	
		延噸公里 Ton-Kms	85,916,057	65,272,199	
		每噸公里運費率	1.6202	1.2124	
		Average Freight per Ton-Km			
050 石油化工原料		噸數 Tonnage	211,181	373,766	
		延噸公里 Ton-Kms	58,978,789	121,156,280	
		每噸公里運費率	1.0366	1.1292	
		Average Freight per Ton-Km			
051 化學肥料		噸數 Tonnage	92,559	21,910	
		延噸公里 Ton-Kms	24,418,223	6,907,970	
		每噸公里運費率	2.1772	2.7772	
		Average Freight per Ton-Km			
052 塑膠(合成樹脂)		噸數 Tonnage	546,957	130,111	
		延噸公里 Ton-Kms	144,845,807	39,744,558	
		每噸公里運費率	2.1754	1.8731	
		Average Freight per Ton-Km			
053 合成橡膠		噸數 Tonnage	10,589	29,179	
		延噸公里 Ton-Kms	2,717,317	8,837,306	
		每噸公里運費率	3.8095	3.3474	
		Average Freight per Ton-Km			
054 合成纖維		噸數 Tonnage	84,222	9,728	
		延噸公里 Ton-Kms	22,591,578	3,046,031	
		每噸公里運費率	2.4202	5.0632	
		Average Freight per Ton-Km			

Table 10 Charged Freightage Rates to Truckers by  
Commodity Items and Distance(Cont.14)

2017			Unit:M.T.,Ton-Km,NT\$
350—未滿400公里	400—未滿450公里	450公里 以上	
350—Under 400Km	400—Under 450Km	450Km and Over	
601,188	13,991	86	
212,402,515	5,458,538	38,340	
1.1023	0.8914	5.7721	
38,751	368	116	
13,354,146	151,367	51,841	
2.4482	5.7217	5.7875	
1,780	534	118	
636,002	210,332	53,379	
6.7500	3.0239	6.5814	
2,035	129	334	
723,099	52,093	148,155	
6.0483	7.6413	4.7523	
878	134	179	
307,571	54,115	79,509	
8.2934	7.0272	5.2308	
52,647	22,767	524	
19,835,215	7,272,589	234,663	
0.8014	1.6550	4.1692	
25,004	14,722	122	
8,439,911	6,846,450	55,222	
1.2442	1.6549	7.7128	
1,324	12,379	260	
465,431	4,831,096	116,709	
7.1989	1.2225	4.0713	
9,345	283	465	
3,393,590	114,525	209,134	
2.6891	5.9619	4.2895	
9,799	169	286	
3,502,903	69,452	130,395	
2.6185	5.4191	4.4865	
14,822	183	453	
5,230,103	73,631	207,362	
2.3199	7.6232	5.4250	

表10 營業貨車運量及運費率按商品及距離分(續15)

中華民國106年		單位：公噸，噸公里，新臺幣元	
距 離 別 Distance	項 目 Item	總 計 Total	未 滿 10 公里 Under 10 Km
商 品 別 Commodity			
055 其他人造纖維	噸數 Tonnage	455,861	82,300
	延噸公里 Ton-Kms	41,807,664	590,202
	每噸公里運費率	9.3403	211.7809
	Average Freight per Ton-Km		
056 農藥及衛生用藥	噸數 Tonnage	79,774	4,064
	延噸公里 Ton-Kms	9,062,501	19,012
	每噸公里運費率	15.5756	373.7583
	Average Freight per Ton-Km		
057 塗料、染料及顏料	噸數 Tonnage	443,178	45,654
	延噸公里 Ton-Kms	34,234,713	255,560
	每噸公里運費率	11.5324	96.2340
	Average Freight per Ton-Km		
058 清潔用品及化妝品	噸數 Tonnage	785,944	26,866
	延噸公里 Ton-Kms	69,670,888	123,961
	每噸公里運費率	8.8314	235.4939
	Average Freight per Ton-Km		
059 其他化學製品	噸數 Tonnage	3,057,077	27,761
	延噸公里 Ton-Kms	371,330,086	109,329
	每噸公里運費率	3.0193	509.5170
	Average Freight per Ton-Km		
060 醫療藥品	噸數 Tonnage	390,288	82,450
	延噸公里 Ton-Kms	27,934,536	469,640
	每噸公里運費率	21.1737	338.5286
	Average Freight per Ton-Km		
061 橡膠製品	噸數 Tonnage	3,294,165	66,658
	延噸公里 Ton-Kms	429,891,514	373,515
	每噸公里運費率	4.8436	206.1701
	Average Freight per Ton-Km		
062 塑膠製品	噸數 Tonnage	3,512,628	102,703
	延噸公里 Ton-Kms	445,045,866	585,856
	每噸公里運費率	5.3625	111.0481
	Average Freight per Ton-Km		
063 玻璃及其製品	噸數 Tonnage	2,305,067	17,195
	延噸公里 Ton-Kms	184,774,211	103,236
	每噸公里運費率	8.1375	130.2725
	Average Freight per Ton-Km		
064 陶瓷製品	噸數 Tonnage	886,809	99,005
	延噸公里 Ton-Kms	92,824,824	531,535
	每噸公里運費率	8.5811	167.7327
	Average Freight per Ton-Km		
065 水泥	噸數 Tonnage	19,408,270	4,395,073
	延噸公里 Ton-Kms	1,135,461,083	18,191,670
	每噸公里運費率	3.0954	26.0940
	Average Freight per Ton-Km		

Table 10 Charged Freightage Rates to Truckers by  
Commodity Items and Distance(Cont.15)

2017					Unit:M.T.,Ton-Km,NT\$				
10—未滿20公里	20—未滿30公里	30—未滿40公里	40—未滿50公里	50—未滿60公里					
10—Under 20Km	20—Under 30Km	30—Under 40Km	40—Under 50Km	50—Under 60Km					
23,104	8,356	6,503	16,014	1,156					
336,779	231,965	224,491	633,615	58,629					
47.4309	143.5297	67.8380	48.2093	66.2683					
5,372	3,035	3,499	4,493	1,248					
75,489	71,935	116,434	184,939	64,867					
193.9169	185.9869	104.9402	54.0472	89.0193					
35,736	49,934	23,719	55,147	963					
497,015	1,165,075	718,233	2,251,903	50,253					
46.6736	52.1844	51.5100	15.6127	218.7787					
47,175	183,768	75,786	42,396	1,577					
664,765	3,934,186	2,240,969	1,736,876	83,547					
32.0651	39.2990	21.1712	22.0053	151.2678					
115,444	65,761	205,298	57,267	180,612					
1,604,263	1,632,283	7,390,747	2,352,097	8,848,977					
65.4422	38.6602	9.4270	18.5169	5.4191					
30,291	65,717	11,420	32,929	17,818					
448,798	1,906,082	383,070	1,404,486	930,299					
218.4076	37.2932	120.9221	32.9998	21.4272					
267,938	92,376	30,384	25,486	58,770					
4,276,599	2,276,506	1,012,422	1,045,057	3,012,334					
28.8262	41.1060	26.4241	15.7882	7.3362					
284,118	196,952	120,705	180,429	47,499					
3,669,164	4,451,982	3,916,317	7,848,787	2,541,097					
31.5942	25.2695	32.7701	16.2063	22.6860					
268,235	629,057	195,317	104,251	99,027					
4,556,453	14,576,754	7,123,845	4,183,716	4,861,894					
94.7686	29.2837	7.1071	18.9739	6.5079					
9,045	86,554	34,589	28,562	65,355					
118,878	1,972,664	1,164,691	1,186,191	3,509,360					
302.8864	41.8960	96.9516	21.8434	13.8116					
2,590,647	1,821,098	229,747	1,294,335	1,614,173					
36,043,699	42,031,290	7,302,640	53,526,737	84,282,706					
9.3233	5.3868	4.9005	4.6060	2.2061					

表10 營業貨車運量及運費率按商品及距離分(續16)

中華民國106年		單位:公噸,噸公里,新臺幣元		
商 品 別 Commodity	距 離 別 Distance	項 目 Item	60—未滿70公里 60—Under 70Km	70—未滿80公里 70—Under 80Km
055 其他人造纖維		噸數 Tonnage	868	128,201
		延噸公里 Ton-Kms	53,035	9,207,074
		每噸公里運費率	154.1803	2.1280
		Average Freight per Ton-Km		
056 農藥及衛生用藥		噸數 Tonnage	899	15,004
		延噸公里 Ton-Kms	55,587	1,009,639
		每噸公里運費率	101.5126	9.6501
		Average Freight per Ton-Km		
057 塗料、染料及顏料		噸數 Tonnage	8,319	12,121
		延噸公里 Ton-Kms	500,345	878,301
		每噸公里運費率	24.1027	15.6114
		Average Freight per Ton-Km		
058 清潔用品及化妝品		噸數 Tonnage	22,941	27,967
		延噸公里 Ton-Kms	1,410,706	1,972,176
		每噸公里運費率	13.7052	9.3537
		Average Freight per Ton-Km		
059 其他化學製品		噸數 Tonnage	26,398	310,864
		延噸公里 Ton-Kms	1,604,840	21,348,326
		每噸公里運費率	15.2276	2.4683
		Average Freight per Ton-Km		
060 醫療藥品		噸數 Tonnage	916	4,561
		延噸公里 Ton-Kms	57,360	327,511
		每噸公里運費率	185.2979	20.7269
		Average Freight per Ton-Km		
061 橡膠製品		噸數 Tonnage	36,591	19,804
		延噸公里 Ton-Kms	2,194,049	1,404,660
		每噸公里運費率	23.0675	100.3248
		Average Freight per Ton-Km		
062 塑膠製品		噸數 Tonnage	152,283	42,837
		延噸公里 Ton-Kms	9,408,489	3,018,506
		每噸公里運費率	20.3297	49.1163
		Average Freight per Ton-Km		
063 玻璃及其製品		噸數 Tonnage	67,245	35,534
		延噸公里 Ton-Kms	3,978,391	2,623,494
		每噸公里運費率	5.2803	4.3550
		Average Freight per Ton-Km		
064 陶瓷製品		噸數 Tonnage	69,031	1,149
		延噸公里 Ton-Kms	4,385,737	83,081
		每噸公里運費率	12.1744	131.4834
		Average Freight per Ton-Km		
065 水泥		噸數 Tonnage	441,559	940,162
		延噸公里 Ton-Kms	26,796,163	66,258,650
		每噸公里運費率	3.1946	2.3258
		Average Freight per Ton-Km		

Table 10 Charged Freightage Rates to Truckers by  
Commodity Items and Distance(Cont.16)

2017					Unit:M.T.,Ton-Km,NT\$				
80—未滿90公里	90—未滿100公里	100—未滿150公里	150—未滿200公里	200—未滿250公里					
80—Under 90Km	90—Under 100Km	100—Under 150Km	150—Under 200Km	200—Under 250Km					
707	370	49,743	109,337	12,572					
57,894	33,638	5,637,053	17,255,411	2,820,393					
85.1619	92.3316	7.7246	2.5329	4.4090					
7,455	7,114	3,513	4,448	7,062					
626,961	637,417	435,396	736,985	1,430,541					
8.3085	9.5241	21.2342	16.0004	5.8420					
92,093	801	53,071	20,765	27,126					
7,598,257	71,834	5,892,316	3,318,795	5,633,117					
3.6997	114.9622	11.0765	8.2596	3.6713					
46,439	36,539	95,468	100,506	12,133					
3,727,725	3,268,156	11,742,585	16,599,795	2,480,779					
11.5876	7.1750	6.5957	3.7805	4.3390					
180,755	135,156	796,046	250,458	570,275					
14,919,337	12,762,076	100,773,438	41,110,194	115,207,346					
2.8275	5.6943	2.0262	2.1155	1.5406					
4,539	10,467	62,761	46,629	2,220					
354,048	935,639	7,099,796	7,876,302	457,907					
25.4711	9.6132	5.1707	4.7278	11.9184					
33,296	78,670	1,879,599	234,038	240,207					
2,706,171	7,049,031	240,765,562	39,834,380	49,725,203					
18.3436	6.3292	3.6619	5.6379	2.8189					
36,353	78,739	772,037	880,686	281,963					
2,926,054	7,076,842	97,178,802	142,826,906	59,407,736					
15.8063	9.1438	4.7616	3.5930	2.3364					
16,745	105,564	313,888	234,378	118,571					
1,348,133	10,040,088	37,504,484	38,922,293	24,009,916					
9.2336	3.4184	3.6349	2.7378	3.4277					
23,146	21,963	197,292	110,816	89,509					
1,854,076	2,076,289	24,784,895	17,871,913	18,631,695					
10.7467	19.4461	4.5362	3.7514	2.2879					
396,018	205,589	4,168,199	670,485	582,533					
31,122,213	18,519,505	491,865,038	113,261,326	127,915,693					
2.6105	2.6245	2.6696	1.3440	1.0253					



表10 營業貨車運量及運費率按商品及距離分(續17)

		中華民國106年		單位:公噸, 噸公里, 新臺幣元	
商 品 別 Commodity	距 離 別 Distance	項 目 Item	250—未滿300公里	300—未滿350公里	
			250—Under 300Km	300—Under 350Km	
055 其他人造纖維		噸數 Tonnage	11,013	3,634	
		延噸公里 Ton-Kms	2,769,370	1,133,817	
		每噸公里運費率	5.8780	9.2389	
		Average Freight per Ton-Km			
056 農藥及衛生用藥		噸數 Tonnage	6,767	3,851	
		延噸公里 Ton-Kms	1,654,936	1,212,433	
		每噸公里運費率	3.6486	8.9409	
		Average Freight per Ton-Km			
057 塗料、染料及顏料		噸數 Tonnage	6,493	9,204	
		延噸公里 Ton-Kms	1,629,025	3,001,109	
		每噸公里運費率	4.5070	5.1631	
		Average Freight per Ton-Km			
058 清潔用品及化妝品		噸數 Tonnage	36,800	26,336	
		延噸公里 Ton-Kms	10,375,758	8,017,705	
		每噸公里運費率	2.4814	3.1370	
		Average Freight per Ton-Km			
059 其他化學製品		噸數 Tonnage	46,984	86,014	
		延噸公里 Ton-Kms	12,344,908	28,585,751	
		每噸公里運費率	2.3298	1.4645	
		Average Freight per Ton-Km			
060 醫療藥品		噸數 Tonnage	4,742	10,834	
		延噸公里 Ton-Kms	1,201,974	3,349,827	
		每噸公里運費率	7.6564	6.6418	
		Average Freight per Ton-Km			
061 橡膠製品		噸數 Tonnage	66,327	70,142	
		延噸公里 Ton-Kms	17,054,480	22,458,901	
		每噸公里運費率	3.2109	3.0724	
		Average Freight per Ton-Km			
062 塑膠製品		噸數 Tonnage	102,908	216,565	
		延噸公里 Ton-Kms	28,036,416	66,524,200	
		每噸公里運費率	1.9824	2.1306	
		Average Freight per Ton-Km			
063 玻璃及其製品		噸數 Tonnage	24,440	49,353	
		延噸公里 Ton-Kms	6,873,069	14,992,754	
		每噸公里運費率	2.1520	2.5086	
		Average Freight per Ton-Km			
064 陶瓷製品		噸數 Tonnage	29,975	19,551	
		延噸公里 Ton-Kms	8,005,777	6,166,273	
		每噸公里運費率	3.1817	4.2348	
		Average Freight per Ton-Km			
065 水泥		噸數 Tonnage	11,296	40,689	
		延噸公里 Ton-Kms	2,905,513	12,812,557	
		每噸公里運費率	3.0669	2.0661	
		Average Freight per Ton-Km			

Table 10 Charged Freightage Rates to Truckers by  
Commodity Items and Distance(Cont.17)

2017			Unit:M.T.,Ton-Km,NT\$
350—未滿400公里	400—未滿450公里	450公里 以上	
350—Under 400Km	400—Under 450Km	450Km and Over	
1,181	412	390	
415,361	168,550	180,387	
6.8607	4.3702	4.1345	
1,466	213	270	
522,448	85,790	121,692	
7.6297	5.3579	5.4029	
1,324	441	269	
471,320	181,967	120,288	
7.1747	5.1716	3.4250	
1,479	1,679	89	
523,910	727,760	39,529	
7.1396	2.0358	8.9395	
1,482	359	144	
524,738	144,960	66,476	
7.1184	6.0146	4.8438	
1,669	242	81	
597,970	97,534	36,293	
6.2015	4.9018	8.4907	
93,542	277	60	
34,564,925	110,507	27,212	
1.9121	6.3472	9.6524	
15,264	388	200	
5,385,016	154,253	89,443	
2.9732	5.6217	5.8686	
25,979	181	106	
8,953,424	75,240	47,027	
1.3839	4.7114	6.4621	
781	373	112	
277,205	154,138	50,426	
7.8842	3.8385	6.8478	
621	5,917	130	
218,450	2,348,415	58,818	
7.3601	2.4900	7.3394	

表10 營業貨車運量及運費率按商品及距離分(續18)

中華民國106年		單位:公噸, 噸公里, 新臺幣元	
距 離 別 Distance	項 目	總 計	未 滿 10 公里
商 品 別 Commodity	Item	Total	Under 10 Km
066 水泥製品	噸數 Tonnage	12,490,826	1,090,007
	延噸公里 Ton-Kms	679,170,570	5,865,252
	每噸公里運費率	3.4037	20.0148
	Average Freight per Ton-Km		
067 其他非金屬礦物製品	噸數 Tonnage	8,674,779	937,696
	延噸公里 Ton-Kms	814,449,080	4,622,516
	每噸公里運費率	1.8052	12.9253
	Average Freight per Ton-Km		
068 生鐵及粗鋼	噸數 Tonnage	13,353,558	1,197,540
	延噸公里 Ton-Kms	1,436,879,622	5,567,137
	每噸公里運費率	2.9161	49.2610
	Average Freight per Ton-Km		
069 鋼鐵初級製品	噸數 Tonnage	24,639,035	3,267,406
	延噸公里 Ton-Kms	2,203,622,223	10,736,073
	每噸公里運費率	3.7326	17.8783
	Average Freight per Ton-Km		
070 鋁	噸數 Tonnage	3,288,428	104,913
	延噸公里 Ton-Kms	490,674,739	515,851
	每噸公里運費率	3.0601	178.8380
	Average Freight per Ton-Km		
071 其他金屬	噸數 Tonnage	3,046,449	80,509
	延噸公里 Ton-Kms	390,577,364	294,196
	每噸公里運費率	4.8404	204.8034
	Average Freight per Ton-Km		
072 金屬手工具及模具	噸數 Tonnage	1,230,938	6,983
	延噸公里 Ton-Kms	148,662,917	20,307
	每噸公里運費率	3.7935	568.0374
	Average Freight per Ton-Km		
073 金屬結構及建築組件	噸數 Tonnage	829,479	20,041
	延噸公里 Ton-Kms	79,883,969	98,368
	每噸公里運費率	12.2932	110.3993
	Average Freight per Ton-Km		
074 金屬容器	噸數 Tonnage	728,790	1,427
	延噸公里 Ton-Kms	80,934,113	3,211
	每噸公里運費率	12.8201	1,791.3435
	Average Freight per Ton-Km		
075 其他金屬製品	噸數 Tonnage	2,655,084	101,115
	延噸公里 Ton-Kms	215,111,982	275,671
	每噸公里運費率	12.9503	255.4841
	Average Freight per Ton-Km		
076 半導體	噸數 Tonnage	571,630	67,673
	延噸公里 Ton-Kms	74,767,266	233,261
	每噸公里運費率	13.4279	378.0304
	Average Freight per Ton-Km		

Table 10 Charged Freightage Rates to Truckers by  
Commodity Items and Distance(Cont.18)

2017					Unit:M.T.,Ton-Km,NT\$				
10—未滿20公里	20—未滿30公里	30—未滿40公里	40—未滿50公里	50—未滿60公里					
10—Under 20Km	20—Under 30Km	30—Under 40Km	40—Under 50Km	50—Under 60Km					
3,622,795	1,328,050	645,145	1,423,047	901,514					
46,613,379	27,111,577	21,828,752	60,325,884	48,102,119					
8.2393	5.7872	9.7957	4.6010	3.2535					
1,174,177	744,266	739,677	767,920	110,944					
16,252,530	19,237,866	20,994,220	31,497,568	5,495,291					
7.2627	3.5231	3.7883	4.2857	3.7565					
442,161	477,666	971,258	636,218	1,064,153					
6,066,748	11,038,789	31,743,965	28,128,638	55,677,678					
15.5774	13.1216	5.7416	7.1991	3.3209					
1,191,799	2,827,534	862,679	834,234	1,700,757					
18,874,889	73,351,447	29,780,921	34,741,365	85,566,135					
12.6638	4.8597	6.2408	6.2240	4.7012					
174,904	79,685	58,320	122,796	87,468					
3,096,183	1,740,141	1,933,339	5,677,066	4,553,602					
19.0162	32.2764	21.3181	7.8134	6.5737					
90,755	164,422	235,078	225,278	57,257					
1,396,144	3,791,108	7,884,807	9,111,036	2,982,406					
45.0125	27.1365	31.4813	11.3444	25.9823					
140,732	172,281	46,178	31,158	30,850					
1,965,247	3,874,761	1,546,426	1,322,735	1,538,517					
24.5781	15.1005	21.5996	18.0034	16.5655					
125,882	80,670	56,123	45,335	35,802					
1,524,997	1,805,167	1,904,538	1,934,578	1,949,082					
36.7095	18.6130	22.0103	27.6440	13.3487					
53,674	11,777	57,040	16,095	2,485					
766,438	264,690	1,908,128	680,902	129,518					
17.3588	79.0950	23.3608	17.2353	131.3416					
237,529	165,386	704,734	322,400	128,530					
3,108,401	4,054,481	22,338,248	13,616,898	6,454,845					
65.5479	28.5513	62.9536	14.3183	11.4151					
18,934	16,180	66,631	9,096	43,323					
244,071	384,562	2,275,331	378,808	1,812,242					
342.9655	149.5486	17.7971	64.9571	20.8574					

表10 營業貨車運量及運費率按商品及距離分(續19)

中華民國106年			單位：公噸, 噸公里, 新臺幣元	
Distance 距離別		Item 項 目	60—未滿70公里	70—未滿80公里
Commodity 商 品 別			60— Under 70Km	70— Under 80Km
066 水泥製品	噸數	Tonnage	161,552	354,799
	延噸公里	Ton-Kms	9,677,422	25,692,293
	每噸公里運費率		3.3919	5.8950
	Average Freight per Ton-Km			
067 其他非金屬礦物製品	噸數	Tonnage	614,278	65,076
	延噸公里	Ton-Kms	40,137,814	4,439,850
	每噸公里運費率		1.5472	2.6351
	Average Freight per Ton-Km			
068 生鐵及粗鋼	噸數	Tonnage	1,224,197	1,076,797
	延噸公里	Ton-Kms	75,930,158	76,524,242
	每噸公里運費率		2.2963	3.6385
	Average Freight per Ton-Km			
069 鋼鐵初級製品	噸數	Tonnage	835,066	1,215,190
	延噸公里	Ton-Kms	51,366,239	90,137,782
	每噸公里運費率		7.2406	4.4649
	Average Freight per Ton-Km			
070 鋁	噸數	Tonnage	62,369	74,964
	延噸公里	Ton-Kms	4,055,736	5,330,019
	每噸公里運費率		7.2890	4.0448
	Average Freight per Ton-Km			
071 其他金屬	噸數	Tonnage	7,103	25,219
	延噸公里	Ton-Kms	434,378	1,797,706
	每噸公里運費率		53.5408	19.6605
	Average Freight per Ton-Km			
072 金屬手工具及模具	噸數	Tonnage	42,201	29,880
	延噸公里	Ton-Kms	2,650,136	2,157,356
	每噸公里運費率		16.8523	16.1149
	Average Freight per Ton-Km			
073 金屬結構及建築組件	噸數	Tonnage	815	52,419
	延噸公里	Ton-Kms	49,443	3,597,561
	每噸公里運費率		119.9678	5.8515
	Average Freight per Ton-Km			
074 金屬容器	噸數	Tonnage	70,795	48,160
	延噸公里	Ton-Kms	4,704,146	3,489,489
	每噸公里運費率		21.3618	11.6079
	Average Freight per Ton-Km			
075 其他金屬製品	噸數	Tonnage	73,048	25,020
	延噸公里	Ton-Kms	4,649,641	1,802,023
	每噸公里運費率		20.9628	32.1404
	Average Freight per Ton-Km			
076 半導體	噸數	Tonnage	10,650	15,503
	延噸公里	Ton-Kms	617,400	1,115,273
	每噸公里運費率		9.3035	52.9996
	Average Freight per Ton-Km			

Table 10 Charged Freightage Rates to Truckers by  
Commodity Items and Distance(Cont.19)

2017					Unit:M.T.,Ton-Km,NT\$				
80—未滿90公里	90—未滿100公里	100—未滿150公里	150—未滿200公里	200—未滿250公里					
80—Under 90Km	90—Under 100Km	100—Under 150Km	150—Under 200Km	200—Under 250Km					
968	101,234	1,859,684	587,698	197,790					
77,503	8,778,067	229,107,286	96,182,562	39,607,665					
34.7250	6.5326	1.7507	1.8514	1.9949					
267,100	9,858	477,319	1,586,761	259,385					
21,100,738	890,583	54,749,400	258,701,236	55,580,522					
1.9042	5.9228	2.4431	1.3634	2.0756					
564,327	385,042	870,432	1,765,152	1,608,450					
45,662,604	34,339,891	106,275,492	309,200,169	336,819,576					
5.8056	4.7513	4.7704	2.5577	1.0946					
1,124,957	892,022	5,310,118	1,485,374	1,806,577					
90,805,456	81,678,583	604,618,082	249,430,727	377,112,783					
6.4255	6.8632	4.5680	2.7388	1.7423					
1,346	176,791	773,402	605,752	482,997					
109,804	15,964,216	97,455,618	103,626,310	104,291,116					
68.9450	3.7895	3.0376	3.1314	1.8200					
229,384	92,675	412,266	683,905	521,273					
19,481,015	8,515,818	49,438,574	112,729,405	108,045,019					
3.2482	4.8318	4.3922	3.1554	2.5926					
14,349	7,069	104,059	458,903	44,970					
1,119,073	622,831	12,854,373	79,421,469	9,871,907					
18.2923	11.0707	3.2072	1.5414	2.1289					
10,944	15,869	192,946	83,659	45,713					
844,116	1,463,664	23,632,187	12,917,751	9,729,494					
12.1082	8.5927	24.8362	3.3155	2.5550					
11,023	83,832	203,843	85,298	32,609					
904,930	7,777,696	24,007,257	13,606,888	6,715,809					
17.4735	4.3494	25.4654	4.4023	3.1258					
7,548	27,509	212,134	347,861	156,578					
592,893	2,543,012	24,631,502	55,784,968	31,732,790					
46.1492	8.0930	7.4182	2.8291	2.4583					
26,433	14,908	39,176	78,861	51,932					
2,085,831	1,373,794	4,858,236	12,832,706	11,884,217					
36.6319	11.9046	10.7594	19.2210	6.6540					

表10 營業貨車運量及運費率按商品及距離分(續20)

		中華民國106年		單位:公噸, 噸公里, 新臺幣元	
商 品 別 Commodity	距 離 別 Distance	項 目	250—未滿300公里	300—未滿350公里	
		Item	250—Under 300Km	300—Under 350Km	
066 水泥製品		噸數 Tonnage	130,915	81,397	
		延噸公里 Ton-Kms	33,219,744	25,108,336	
		每噸公里運費率	1.8773	1.3978	
		Average Freight per Ton-Km			
067 其他非金屬礦物製品		噸數 Tonnage	429,735	226,450	
		延噸公里 Ton-Kms	108,744,633	69,853,345	
		每噸公里運費率	0.9191	1.1374	
		Average Freight per Ton-Km			
068 生鐵及粗鋼		噸數 Tonnage	718,303	192,608	
		延噸公里 Ton-Kms	197,414,390	60,746,917	
		每噸公里運費率	1.2618	2.8486	
		Average Freight per Ton-Km			
069 鋼鐵初級製品		噸數 Tonnage	278,695	585,928	
		延噸公里 Ton-Kms	74,634,394	184,125,452	
		每噸公里運費率	1.2603	1.5790	
		Average Freight per Ton-Km			
070 鋁		噸數 Tonnage	247,569	184,104	
		延噸公里 Ton-Kms	66,157,255	59,209,317	
		每噸公里運費率	1.8391	1.5584	
		Average Freight per Ton-Km			
071 其他金屬		噸數 Tonnage	115,981	80,600	
		延噸公里 Ton-Kms	31,410,964	24,737,545	
		每噸公里運費率	2.5703	3.8010	
		Average Freight per Ton-Km			
072 金屬手工具及模具		噸數 Tonnage	47,390	42,069	
		延噸公里 Ton-Kms	13,004,880	12,445,246	
		每噸公里運費率	2.0652	3.0074	
		Average Freight per Ton-Km			
073 金屬結構及建築組件		噸數 Tonnage	23,271	38,486	
		延噸公里 Ton-Kms	5,921,242	11,945,246	
		每噸公里運費率	3.5598	2.5969	
		Average Freight per Ton-Km			
074 金屬容器		噸數 Tonnage	1,284	47,506	
		延噸公里 Ton-Kms	348,944	14,917,129	
		每噸公里運費率	10.3328	2.2051	
		Average Freight per Ton-Km			
075 其他金屬製品		噸數 Tonnage	35,311	65,264	
		延噸公里 Ton-Kms	8,777,219	19,141,398	
		每噸公里運費率	1.3240	3.1621	
		Average Freight per Ton-Km			
076 半導體		噸數 Tonnage	28,997	66,653	
		延噸公里 Ton-Kms	7,612,058	21,786,217	
		每噸公里運費率	7.4976	2.5499	
		Average Freight per Ton-Km			

Table 10 Charged Freightage Rates to Truckers by  
Commodity Items and Distance(Cont.20)

2017			Unit:M.T.,Ton-Km,NT\$
350—未滿400公里	400—未滿450公里	450公里 以上	
350—Under 400Km	400—Under 450Km	450Km and Over	
913	3,158	159	
319,097	1,481,125	72,507	
7.1382	1.9865	3.8007	
150,152	266	113,719	
52,909,890	108,919	49,132,159	
1.0898	4.6507	0.6276	
140,280	18,806	167	
48,277,011	7,390,783	75,434	
2.0304	5.2364	5.7355	
412,399	8,183	116	
143,418,617	3,192,018	51,260	
1.5410	2.1588	5.7119	
50,599	194	255	
16,765,932	78,408	114,826	
2.0467	3.9684	5.5404	
24,394	157	193	
8,377,112	61,769	88,362	
5.2151	9.3464	5.5813	
11,590	62	214	
4,124,154	24,894	98,605	
1.5378	7.5974	6.4584	
969	310	225	
343,192	122,799	100,544	
6.6949	5.7963	6.5549	
1,573	264	105	
555,413	106,892	46,633	
6.7542	7.0974	8.0895	
44,623	197	296	
15,396,361	78,955	132,676	
1.6714	5.7918	5.1105	
16,149	231	299	
5,042,226	94,085	136,948	
4.3952	6.2722	4.8830	



表10 營業貨車運量及運費率按商品及距離分(續21)

中華民國106年		單位:公噸, 噸公里, 新臺幣元	
距 離 別 Distance	項 目 Item	總 計 Total	未 滿 10 公 里 Under 10 Km
商 品 別 Commodity			
077 被動電子元件	噸數 Tonnage	407,927	65,568
	延噸公里 Ton-Kms	38,956,018	271,023
	每噸公里運費率	16.1953	93.9011
	Average Freight per Ton-Km		
078 印刷電路板	噸數 Tonnage	344,443	76,912
	延噸公里 Ton-Kms	30,236,092	297,105
	每噸公里運費率	12.1672	94.5887
	Average Freight per Ton-Km		
079 光電材料及元件	噸數 Tonnage	571,927	88,453
	延噸公里 Ton-Kms	55,196,983	321,767
	每噸公里運費率	9.1855	103.2624
	Average Freight per Ton-Km		
080 其他電子零組件	噸數 Tonnage	2,068,936	135,549
	延噸公里 Ton-Kms	99,302,606	786,847
	每噸公里運費率	27.7671	101.9872
	Average Freight per Ton-Km		
081 電腦產品	噸數 Tonnage	1,092,303	27,126
	延噸公里 Ton-Kms	57,871,048	113,406
	每噸公里運費率	11.4727	348.9151
	Average Freight per Ton-Km		
082 電腦週邊設備	噸數 Tonnage	858,214	88,667
	延噸公里 Ton-Kms	73,670,717	422,693
	每噸公里運費率	9.7624	113.3564
	Average Freight per Ton-Km		
083 通訊傳播設備	噸數 Tonnage	231,772	18,201
	延噸公里 Ton-Kms	25,722,694	74,411
	每噸公里運費率	11.4620	285.4739
	Average Freight per Ton-Km		
084 視聽電子產品	噸數 Tonnage	620,872	34,713
	延噸公里 Ton-Kms	70,200,908	177,501
	每噸公里運費率	20.4311	199.4924
	Average Freight per Ton-Km		
085 空白資料儲存媒體	噸數 Tonnage	94,090	1,393
	延噸公里 Ton-Kms	12,359,795	2,822
	每噸公里運費率	17.3382	2,063.4033
	Average Freight per Ton-Km		
086 量測、導航、控制設備及鐘錶	噸數 Tonnage	117,273	5,900
	延噸公里 Ton-Kms	18,460,213	29,471
	每噸公里運費率	8.4249	510.0334
	Average Freight per Ton-Km		
087 輻射及電子醫學設備、光學儀器	噸數 Tonnage	73,872	15,104
	延噸公里 Ton-Kms	7,070,769	69,265
	每噸公里運費率	20.1550	165.0632
	Average Freight per Ton-Km		

Table 10 Charged Freightage Rates to Truckers by  
Commodity Items and Distance(Cont.21)

2017					Unit:M.T.,Ton-Km,NT\$				
10—未滿20公里	20—未滿30公里	30—未滿40公里	40—未滿50公里	50—未滿60公里					
10—Under 20Km	20—Under 30Km	30—Under 40Km	40—Under 50Km	50—Under 60Km					
10,059	30,014	78,266	39,005	14,616					
140,178	764,417	2,694,642	1,647,296	778,915					
86.7933	29.9560	17.6103	19.7987	42.3207					
14,483	17,816	8,836	11,531	10,319					
218,292	409,817	310,385	516,525	530,258					
74.2316	59.8030	138.0358	31.7943	70.7485					
114,066	16,101	6,268	17,198	36,337					
2,007,540	378,478	203,924	797,440	2,020,840					
21.2846	65.5928	135.1921	26.9589	9.0182					
841,990	284,309	201,733	31,568	165,040					
12,418,920	6,870,249	6,788,417	1,405,651	7,788,573					
96.4444	49.9452	23.5558	29.6531	18.4349					
312,332	198,690	149,125	127,841	1,836					
4,782,148	5,240,038	4,672,793	5,842,832	94,719					
22.2784	17.4495	19.4839	10.7686	90.2126					
151,709	48,647	111,339	134,922	14,920					
2,046,885	1,266,831	3,458,790	5,255,612	797,758					
41.9110	45.8973	32.3484	19.9235	35.4241					
45,838	6,140	3,882	8,458	24,535					
821,123	127,314	125,680	361,181	1,233,955					
44.0136	152.9451	168.8873	42.1828	11.9022					
17,099	29,577	159,697	11,303	24,872					
245,469	627,150	5,266,318	388,734	1,021,442					
68.7049	143.0377	47.3491	183.6275	160.8486					
4,189	5,289	7,568	1,305	4,825					
60,682	136,455	232,327	53,229	203,088					
177.5773	128.0873	154.8236	168.1536	125.0957					
4,946	3,869	8,733	1,485	774					
81,015	86,434	307,199	64,047	40,248					
97.2578	173.0093	56.1392	75.1407	120.1784					
3,230	10,901	3,233	4,740	995					
47,761	237,007	104,936	218,770	51,905					
179.0153	77.9451	111.4793	51.3819	119.2290					

表10 營業貨車運量及運費率按商品及距離分(續22)

中華民國106年		單位：公噸，噸公里，新臺幣元	
距 離 別 Distance	項 目	60—未滿70公里	70—未滿80公里
商 品 別 Commodity	Item	60—Under 70Km	70—Under 80Km
077 被動電子元件	噸數 Tonnage	754	3,411
	延噸公里 Ton-Kms	45,755	249,428
	每噸公里運費率	177.7291	122.8789
	Average Freight per Ton-Km		
078 印刷電路板	噸數 Tonnage	56,642	7,526
	延噸公里 Ton-Kms	3,632,057	566,949
	每噸公里運費率	13.1772	19.1426
	Average Freight per Ton-Km		
079 光電材料及元件	噸數 Tonnage	4,539	36,292
	延噸公里 Ton-Kms	288,922	2,673,845
	每噸公里運費率	17.9349	61.6719
	Average Freight per Ton-Km		
080 其他電子零組件	噸數 Tonnage	16,439	39,616
	延噸公里 Ton-Kms	946,453	2,948,929
	每噸公里運費率	11.4018	74.0138
	Average Freight per Ton-Km		
081 電腦產品	噸數 Tonnage	538	77,770
	延噸公里 Ton-Kms	32,976	5,463,012
	每噸公里運費率	209.7009	9.3984
	Average Freight per Ton-Km		
082 電腦週邊設備	噸數 Tonnage	20,725	21,643
	延噸公里 Ton-Kms	1,328,336	1,629,741
	每噸公里運費率	15.0476	17.8960
	Average Freight per Ton-Km		
083 通訊傳播設備	噸數 Tonnage	18,644	1,201
	延噸公里 Ton-Kms	1,178,007	86,626
	每噸公里運費率	55.7969	84.6216
	Average Freight per Ton-Km		
084 視聽電子產品	噸數 Tonnage	7,351	4,380
	延噸公里 Ton-Kms	458,444	306,241
	每噸公里運費率	16.7226	20.9428
	Average Freight per Ton-Km		
085 空白資料儲存媒體	噸數 Tonnage	751	557
	延噸公里 Ton-Kms	45,630	40,257
	每噸公里運費率	111.4053	119.7725
	Average Freight per Ton-Km		
086 量測、導航、控制設備及鐘錶	噸數 Tonnage	2,797	2,209
	延噸公里 Ton-Kms	143,993	173,919
	每噸公里運費率	29.2557	22.9348
	Average Freight per Ton-Km		
087 輻射及電子醫學設備、光學儀器	噸數 Tonnage	619	556
	延噸公里 Ton-Kms	38,370	39,388
	每噸公里運費率	69.0811	113.7015
	Average Freight per Ton-Km		

Table 10 Charged Freightage Rates to Truckers by  
Commodity Items and Distance(Cont.22)

2017					Unit:M.T.,Ton-Km,NT\$				
80－未滿90公里	90－未滿100公里	100－未滿150公里	150－未滿200公里	200－未滿250公里					
80－Under 90Km	90－Under 100Km	100－Under 150Km	150－Under 200Km	200－Under 250Km					
6,727	5,384	24,930	53,880	38,416					
522,059	473,231	3,024,552	8,913,255	8,299,473					
137.5817	20.5583	7.2330	27.9659	2.7994					
20,533	4,475	32,569	50,882	3,338					
1,678,534	380,748	3,714,980	8,271,999	684,993					
22.8789	19.3112	6.7724	4.3002	9.3799					
11,820	7,995	24,767	106,178	63,969					
938,401	736,338	2,854,236	16,307,376	14,237,904					
15.0091	10.5198	9.8702	2.2501	2.6395					
6,923	7,424	150,486	72,248	23,153					
535,352	683,857	17,858,681	11,412,758	5,264,188					
80.6194	11.3002	6.1718	27.2644	3.1263					
584	423	98,934	41,425	24,239					
46,815	38,617	10,184,591	7,263,445	5,200,062					
84.8203	47.3769	5.4031	10.2509	4.5729					
19,112	11,366	48,017	31,545	44,296					
1,590,070	1,055,252	5,633,590	5,280,306	9,420,321					
10.3770	7.2434	7.7865	12.2186	3.0688					
1,441	611	20,775	36,914	19,453					
99,989	55,380	2,693,698	6,353,333	4,135,894					
54.0137	62.7048	4.8783	4.4651	3.0868					
32,562	396	132,337	63,110	9,649					
3,074,343	36,395	14,669,721	10,204,125	2,180,942					
9.8318	153.4560	40.6554	4.9653	6.5517					
454	557	29,957	21,974	7,143					
36,799	50,313	3,630,296	3,873,386	1,483,882					
122.4158	67.8590	11.5785	4.2583	5.5872					
474	700	30,693	8,460	19,378					
38,084	62,954	3,803,491	1,468,321	4,703,957					
156.2375	83.2241	5.4990	9.4127	2.3494					
6,177	418	6,436	10,632	2,633					
547,587	37,841	740,196	1,856,610	509,711					
14.4609	52.1214	21.3810	8.1155	9.5713					

表10 營業貨車運量及運費率按商品及距離分(續23)

		中華民國106年		單位:公噸, 噸公里, 新臺幣元	
商 品 別 Commodity	距 離 別 Distance	項 目 Item	250—未滿300公里	300—未滿350公里	
			250—Under 300Km	300—Under 350Km	
077 被動電子元件		噸數 Tonnage	1,280	24,837	
		延噸公里 Ton-Kms	334,630	7,652,608	
		每噸公里運費率	10.1711	2.9907	
		Average Freight per Ton-Km			
078 印刷電路板		噸數 Tonnage	7,635	5,628	
		延噸公里 Ton-Kms	2,060,913	1,725,344	
		每噸公里運費率	3.3829	6.0673	
		Average Freight per Ton-Km			
079 光電材料及元件		噸數 Tonnage	26,651	3,149	
		延噸公里 Ton-Kms	7,143,671	997,508	
		每噸公里運費率	3.5247	9.6884	
		Average Freight per Ton-Km			
080 其他電子零組件		噸數 Tonnage	87,064	3,251	
		延噸公里 Ton-Kms	21,780,439	1,021,630	
		每噸公里運費率	2.6771	9.8178	
		Average Freight per Ton-Km			
081 電腦產品		噸數 Tonnage	24,741	3,953	
		延噸公里 Ton-Kms	6,625,488	1,243,616	
		每噸公里運費率	4.4001	8.9539	
		Average Freight per Ton-Km			
082 電腦週邊設備		噸數 Tonnage	6,915	88,934	
		延噸公里 Ton-Kms	1,752,489	26,594,591	
		每噸公里運費率	5.2329	1.8302	
		Average Freight per Ton-Km			
083 通訊傳播設備		噸數 Tonnage	4,680	11,541	
		延噸公里 Ton-Kms	1,153,593	3,442,288	
		每噸公里運費率	7.1688	4.3664	
		Average Freight per Ton-Km			
084 視聽電子產品		噸數 Tonnage	5,791	8,338	
		延噸公里 Ton-Kms	1,471,022	2,612,560	
		每噸公里運費率	10.3417	6.1596	
		Average Freight per Ton-Km			
085 空白資料儲存媒體		噸數 Tonnage	2,544	3,500	
		延噸公里 Ton-Kms	630,089	1,097,636	
		每噸公里運費率	17.4138	9.1481	
		Average Freight per Ton-Km			
086 量測、導航、控制設備及鐘錶		噸數 Tonnage	20,214	4,360	
		延噸公里 Ton-Kms	5,253,217	1,366,144	
		每噸公里運費率	1.8983	7.9943	
		Average Freight per Ton-Km			
087 輻射及電子醫學設備、光學儀器		噸數 Tonnage	2,342	3,526	
		延噸公里 Ton-Kms	585,617	1,104,810	
		每噸公里運費率	14.3888	8.5222	
		Average Freight per Ton-Km			

Table 10 Charged Freightage Rates to Truckers by  
Commodity Items and Distance(Cont.23)

2017			Unit:M.T.,Ton-Km,NT\$
350—未滿400公里	400—未滿450公里	450公里 以上	
350—Under 400Km	400—Under 450Km	450Km and Over	
10,531	177	72	
3,038,652	73,622	32,282	
5.1552	5.7487	8.2604	
15,000	166	153	
5,098,296	68,347	70,550	
2.4352	6.0098	5.6862	
4,602	3,231	311	
1,746,262	1,406,490	136,041	
3.3579	2.1403	6.3274	
1,640	406	96	
583,503	165,028	43,131	
6.6960	4.2965	7.3193	
2,122	144	482	
755,935	58,644	211,911	
5.9010	8.2323	6.2876	
3,094	12,084	278	
1,160,364	4,854,174	122,914	
4.7193	1.6103	6.2598	
8,726	621	110	
3,481,528	248,488	50,206	
1.7264	3.8261	7.1636	
79,170	204	323	
27,233,410	82,373	144,718	
2.3292	5.8447	5.5106	
1,147	694	242	
396,783	276,318	109,803	
6.7515	3.2744	5.9630	
2,029	172	81	
731,032	70,201	36,486	
5.4463	6.6050	6.8231	
1,325	706	300	
464,560	279,874	136,561	
5.7657	4.0133	3.6005	

表10 營業貨車運量及運費率按商品及距離分(續24)

		中華民國106年		單位:公噸, 噸公里, 新臺幣元	
商 品 別 Commodity	距 離 別 Distance	項 目	總 計	未 滿 10 公 里	
		Item	Total	Under 10 Km	
088 發電、輸電及配電設備		噸數 Tonnage	441,347	29,258	
		延噸公里 Ton-Kms	59,770,083	140,943	
		每噸公里運費率	5.5534	103.5290	
		Average Freight per Ton-Km			
089 電池		噸數 Tonnage	940,878	43,599	
		延噸公里 Ton-Kms	140,214,473	295,686	
		每噸公里運費率	5.1676	248.8202	
		Average Freight per Ton-Km			
090 電線、電纜及配線器材		噸數 Tonnage	1,399,772	43,367	
		延噸公里 Ton-Kms	140,662,576	192,724	
		每噸公里運費率	6.7492	108.7515	
		Average Freight per Ton-Km			
091 照明設備		噸數 Tonnage	290,048	32,728	
		延噸公里 Ton-Kms	30,613,673	201,801	
		每噸公里運費率	8.8343	182.4425	
		Average Freight per Ton-Km			
092 家用電器		噸數 Tonnage	1,015,574	132,153	
		延噸公里 Ton-Kms	99,104,621	666,413	
		每噸公里運費率	12.2919	319.7477	
		Average Freight per Ton-Km			
093 其他電力設備		噸數 Tonnage	363,997	25,619	
		延噸公里 Ton-Kms	33,019,681	120,664	
		每噸公里運費率	12.4936	242.2461	
		Average Freight per Ton-Km			
094 金屬加工機械		噸數 Tonnage	651,812	17,257	
		延噸公里 Ton-Kms	44,258,956	91,757	
		每噸公里運費率	12.3656	443.6984	
		Average Freight per Ton-Km			
095 其他專用機械設備		噸數 Tonnage	3,902,170	218,837	
		延噸公里 Ton-Kms	201,950,899	1,457,403	
		每噸公里運費率	6.2559	33.7758	
		Average Freight per Ton-Km			
096 通用機械		噸數 Tonnage	839,967	122,294	
		延噸公里 Ton-Kms	99,145,242	535,328	
		每噸公里運費率	5.1621	34.1974	
		Average Freight per Ton-Km			
097 汽車		噸數 Tonnage	2,810,502	53,707	
		延噸公里 Ton-Kms	291,070,974	149,481	
		每噸公里運費率	5.2202	113.5938	
		Average Freight per Ton-Km			
098 船舶		噸數 Tonnage	33,448	1,553	
		延噸公里 Ton-Kms	4,218,545	2,075	
		每噸公里運費率	33.1006	5.357.8251	
		Average Freight per Ton-Km			

Table 10 Charged Freightage Rates to Truckers by  
Commodity Items and Distance(Cont.24)

2017					Unit:M.T.,Ton-Km,NT\$				
10—未滿20公里	20—未滿30公里	30—未滿40公里	40—未滿50公里	50—未滿60公里					
10—Under 20Km	20—Under 30Km	30—Under 40Km	40—Under 50Km	50—Under 60Km					
25,295	15,251	15,771	19,513	10,100					
369,615	324,230	517,078	876,399	521,987					
44.4584	67.0566	52.8618	20.8056	33.0382					
140,819	97,897	30,365	16,519	18,735					
2,327,866	2,297,011	979,325	704,694	938,049					
39.5728	31.7391	38.8154	38.2508	13.4123					
393,326	149,170	26,406	233,471	53,263					
6,232,999	3,727,270	945,187	9,742,673	2,950,843					
33.6642	31.5347	31.1386	17.1248	13.6058					
18,236	13,390	19,618	17,240	12,438					
226,266	306,413	653,265	686,465	641,509					
87.2862	98.5674	28.3541	18.8079	16.7920					
57,073	96,422	75,864	51,466	15,649					
870,681	2,312,464	2,448,855	2,103,765	771,684					
119.0877	32.6110	34.4469	30.0500	29.7296					
8,959	9,155	29,780	65,506	32,510					
109,656	209,623	1,031,250	2,438,096	1,655,559					
127.3187	86.5844	20.5532	15.7917	10.8185					
71,733	40,920	316,665	18,840	3,345					
1,229,846	894,020	10,069,756	749,356	176,029					
43.9768	74.7792	12.6811	36.8818	167.4297					
1,072,164	1,174,737	289,846	83,515	177,935					
14,551,862	25,040,840	9,120,197	3,697,852	9,476,109					
17.2583	10.2462	12.2096	22.0361	6.3900					
34,407	83,385	32,128	30,334	35,368					
515,785	1,781,263	947,816	1,155,381	2,104,796					
37.6872	18.0933	141.0421	64.1825	7.9186					
93,931	128,537	44,893	91,715	24,111					
1,559,909	2,876,238	1,516,998	3,587,720	1,329,174					
16.0668	13.0708	16.8433	18.9992	19.8620					
2,839	3,348	4,624	2,663	845					
42,013	77,962	152,166	109,445	44,106					
205.3771	262.5483	138.4078	135.6058	120.3127					



表10 營業貨車運量及運費率按商品及距離分(續25)

		中華民國106年		單位:公噸, 噸公里, 新臺幣元	
商 品 別 Commodity	距 離 別 Distance	項 目 Item	60—未滿70公里	70—未滿80公里	
			60—Under 70Km	70—Under 80Km	
088 發電、輸電及配電設備		噸數 Tonnage	8,616	6,933	
		延噸公里 Ton-Kms	534,247	468,956	
		每噸公里運費率	20.1783	27.1863	
		Average Freight per Ton-Km			
089 電池		噸數 Tonnage	32,073	20,747	
		延噸公里 Ton-Kms	1,994,946	1,433,307	
		每噸公里運費率	8.3811	7.4334	
		Average Freight per Ton-Km			
090 電線、電纜及配線器材		噸數 Tonnage	9,664	12,258	
		延噸公里 Ton-Kms	621,599	892,255	
		每噸公里運費率	8.3214	10.7438	
		Average Freight per Ton-Km			
091 照明設備		噸數 Tonnage	13,575	16,076	
		延噸公里 Ton-Kms	921,590	1,141,628	
		每噸公里運費率	10.5532	9.3060	
		Average Freight per Ton-Km			
092 家用電器		噸數 Tonnage	2,291	28,409	
		延噸公里 Ton-Kms	122,862	2,062,004	
		每噸公里運費率	55.2224	9.9703	
		Average Freight per Ton-Km			
093 其他電力設備		噸數 Tonnage	20,492	22,971	
		延噸公里 Ton-Kms	1,323,313	1,572,422	
		每噸公里運費率	13.6653	21.8951	
		Average Freight per Ton-Km			
094 金屬加工機械		噸數 Tonnage	10,414	2,140	
		延噸公里 Ton-Kms	646,139	155,286	
		每噸公里運費率	17.7654	90.8358	
		Average Freight per Ton-Km			
095 其他專用機械設備		噸數 Tonnage	91,172	65,998	
		延噸公里 Ton-Kms	5,762,777	4,575,314	
		每噸公里運費率	15.1319	6.0810	
		Average Freight per Ton-Km			
096 通用機械		噸數 Tonnage	44,437	22,738	
		延噸公里 Ton-Kms	2,840,920	1,780,514	
		每噸公里運費率	3.6281	5.1471	
		Average Freight per Ton-Km			
097 汽車		噸數 Tonnage	655	34,921	
		延噸公里 Ton-Kms	40,463	2,459,061	
		每噸公里運費率	142.7524	10.3780	
		Average Freight per Ton-Km			
098 船舶		噸數 Tonnage	780	531	
		延噸公里 Ton-Kms	48,543	37,486	
		每噸公里運費率	105.9819	111.4859	
		Average Freight per Ton-Km			

Table 10 Charged Freightage Rates to Truckers by  
Commodity Items and Distance(Cont.25)

2017					Unit:M.T.,Ton-Km,NT\$				
80—未滿90公里	90—未滿100公里	100—未滿150公里	150—未滿200公里	200—未滿250公里					
80—Under 90Km	90—Under 100Km	100—Under 150Km	150—Under 200Km	200—Under 250Km					
18,924	16,301	75,153	50,362	110,237					
1,630,594	1,493,797	9,055,028	7,587,425	24,091,861					
9.9031	9.0791	5.0035	3.8497	2.2069					
16,673	6,095	164,455	40,288	33,724					
1,357,813	550,876	21,259,686	7,164,320	7,194,390					
11.0360	13.6724	4.1134	5.6155	3.0514					
5,417	20,389	135,214	27,283	54,601					
422,905	1,866,310	17,195,937	4,829,026	12,563,993					
12.9926	7.3958	4.8477	4.1354	2.4382					
12,432	26,699	35,117	20,429	20,718					
1,013,604	2,363,565	4,217,475	3,675,016	4,429,054					
9.8404	8.0440	6.5696	4.7116	4.3456					
14,068	18,020	259,445	153,708	29,203					
1,144,636	1,609,817	29,707,197	24,802,952	5,893,460					
74.8456	6.5866	9.6212	6.1293	2.4759					
626	19,022	62,797	11,927	40,966					
51,533	1,681,467	8,343,651	1,719,754	8,549,406					
90.1738	16.9084	13.6635	8.2059	4.5995					
575	1,037	79,210	20,638	42,296					
46,719	93,231	9,912,505	3,458,051	9,284,296					
128.3842	130.9110	9.3385	4.7266	2.0290					
80,665	69,967	158,517	162,420	148,796					
6,463,683	6,222,555	20,652,749	25,982,746	34,713,406					
3.8545	5.1562	3.3565	3.2128	1.3574					
36,763	8,257	83,712	133,234	80,655					
3,266,490	758,203	10,405,678	23,688,586	17,865,459					
3.7444	9.2318	3.9507	1.8705	1.8383					
932,105	310,485	740,255	106,369	51,774					
78,000,936	27,830,644	80,459,134	18,707,878	11,734,112					
6.5613	5.1247	5.2547	3.9363	3.3204					
779	412	2,458	3,382	2,161					
62,815	37,579	302,674	554,990	457,097					
99.1488	75.6579	28.6299	16.1300	11.6855					

表10 營業貨車運量及運費率按商品及距離分(續26)

		中華民國106年		單位：公噸, 噸公里, 新臺幣元	
商 品 別 Commodity	距 離 別 Distance	項 目 Item	250—未滿300公里	300—未滿350公里	
			250—Under 300Km	300—Under 350Km	
088 發電、輸電及配電設備		噸數 Tonnage	15,272	12,113	
		延噸公里 Ton-Kms	3,905,505	3,799,645	
		每噸公里運費率	3.0782	3.5702	
		Average Freight per Ton-Km			
089 電池		噸數 Tonnage	41,689	105,352	
		延噸公里 Ton-Kms	10,603,901	34,028,429	
		每噸公里運費率	2.8254	2.3837	
		Average Freight per Ton-Km			
090 電線、電纜及配線器材		噸數 Tonnage	21,185	127,196	
		延噸公里 Ton-Kms	5,815,600	40,412,493	
		每噸公里運費率	1.7802	3.3759	
		Average Freight per Ton-Km			
091 照明設備		噸數 Tonnage	1,794	11,392	
		延噸公里 Ton-Kms	477,011	3,102,412	
		每噸公里運費率	9.2212	4.0975	
		Average Freight per Ton-Km			
092 家用電器		噸數 Tonnage	10,189	66,495	
		延噸公里 Ton-Kms	2,633,956	20,125,614	
		每噸公里運費率	5.2726	2.8673	
		Average Freight per Ton-Km			
093 其他電力設備		噸數 Tonnage	7,124	3,834	
		延噸公里 Ton-Kms	1,910,879	1,208,584	
		每噸公里運費率	2.8046	8.7334	
		Average Freight per Ton-Km			
094 金屬加工機械		噸數 Tonnage	14,641	10,026	
		延噸公里 Ton-Kms	3,694,565	2,997,013	
		每噸公里運費率	2.5396	5.2473	
		Average Freight per Ton-Km			
095 其他專用機械設備		噸數 Tonnage	43,263	11,218	
		延噸公里 Ton-Kms	11,138,970	3,736,540	
		每噸公里運費率	3.8552	3.3198	
		Average Freight per Ton-Km			
096 通用機械		噸數 Tonnage	31,910	3,711	
		延噸公里 Ton-Kms	8,717,227	1,173,154	
		每噸公里運費率	1.7314	8.5844	
		Average Freight per Ton-Km			
097 汽車		噸數 Tonnage	20,222	166,436	
		延噸公里 Ton-Kms	5,288,714	51,659,219	
		每噸公里運費率	4.8779	1.1726	
		Average Freight per Ton-Km			
098 船舶		噸數 Tonnage	1,054	3,497	
		延噸公里 Ton-Kms	276,142	1,098,372	
		每噸公里運費率	10.1733	8.7398	
		Average Freight per Ton-Km			

Table 10 Charged Freightage Rates to Truckers by  
Commodity Items and Distance(Cont.26)

2017			Unit:M.T.,Ton-Km,NT\$
350—未滿400公里	400—未滿450公里	450公里 以上	
350—Under 400Km	400—Under 450Km	450Km and Over	
11,749	278	224	
4,237,739	113,000	102,034	
2.1198	3.5392	4.4449	
131,657	122	70	
47,003,988	48,638	31,548	
2.0693	6.5357	7.9202	
57,159	30,227	176	
20,446,171	11,725,952	78,639	
1.6936	1.2525	6.3510	
6,920	10,913	332	
2,078,747	4,330,165	147,687	
2.5027	1.0938	5.5430	
4,317	217	584	
1,479,675	88,026	260,560	
3.9855	6.9676	5.0815	
1,103	363	1,243	
390,632	144,808	558,384	
6.5132	4.1789	2.6753	
1,721	221	133	
609,495	91,796	59,096	
5.5243	3.9216	7.7489	
39,037	13,886	198	
13,708,560	5,560,651	88,685	
1.5157	0.8003	5.9308	
24,645	31,809	180	
8,755,637	12,771,812	81,193	
1.8988	1.4221	4.9725	
5,853	4,154	378	
2,034,429	1,666,736	170,128	
3.4794	2.5296	5.5078	
1,951	366	204	
671,518	151,187	92,375	
4.6256	4.7565	6.7600	

表10 營業貨車運量及運費率按商品及距離分(續27)

中華民國106年		單位:公噸, 噸公里, 新臺幣元	
距 離 別 Distance	項 目 Item	總 計 Total	未 滿 10 公里 Under 10 Km
商 品 別 Commodity			
099 機車	噸數 Tonnage	281,895	44,602
	延噸公里 Ton-Kms	34,147,758	321,904
	每噸公里運費率	9.0028	144.8724
	Average Freight per Ton-Km		
100 自行車	噸數 Tonnage	191,492	4,897
	延噸公里 Ton-Kms	22,207,288	23,121
	每噸公里運費率	9.2998	465.7215
	Average Freight per Ton-Km		
101 其他運輸工具	噸數 Tonnage	287,994	14,170
	延噸公里 Ton-Kms	13,648,278	76,181
	每噸公里運費率	32.7207	377.9399
	Average Freight per Ton-Km		
102 非金屬家具	噸數 Tonnage	831,534	61,363
	延噸公里 Ton-Kms	98,770,440	377,563
	每噸公里運費率	12.4270	163.7349
	Average Freight per Ton-Km		
103 金屬家具	噸數 Tonnage	299,076	9,640
	延噸公里 Ton-Kms	38,399,309	56,598
	每噸公里運費率	8.1688	215.0740
	Average Freight per Ton-Km		
104 育樂用品	噸數 Tonnage	609,443	54,352
	延噸公里 Ton-Kms	43,967,177	250,386
	每噸公里運費率	9.3515	91.7880
	Average Freight per Ton-Km		
105 其他製品	噸數 Tonnage	1,171,648	22,241
	延噸公里 Ton-Kms	123,627,629	84,634
	每噸公里運費率	6.8687	434.0719
	Average Freight per Ton-Km		
106 燃氣	噸數 Tonnage	689,492	60,628
	延噸公里 Ton-Kms	38,446,446	395,288
	每噸公里運費率	9.8323	87.3540
	Average Freight per Ton-Km		
107 自來水	噸數 Tonnage	943,577	32,149
	延噸公里 Ton-Kms	47,802,156	151,557
	每噸公里運費率	11.1749	123.0962
	Average Freight per Ton-Km		
108 廢(污)水處理	噸數 Tonnage	26,314	2,270
	延噸公里 Ton-Kms	3,217,060	6,089
	每噸公里運費率	33.8139	1.391.8997
	Average Freight per Ton-Km		
109 廢棄物清除、處理	噸數 Tonnage	6,565,788	137,206
	延噸公里 Ton-Kms	523,527,586	927,424
	每噸公里運費率	2.5023	67.5891
	Average Freight per Ton-Km		

Table 10 Charged Freightage Rates to Truckers by  
Commodity Items and Distance(Cont.27)

2017					Unit:M.T.,Ton-Km,NT\$				
10—未滿20公里	20—未滿30公里	30—未滿40公里	40—未滿50公里	50—未滿60公里					
10—Under 20Km	20—Under 30Km	30—Under 40Km	40—Under 50Km	50—Under 60Km					
10,238	3,701	11,183	1,469	957					
141,654	85,404	337,081	62,698	49,772					
121.2872	142.3767	66.8306	172.0522	110.1769					
15,515	55,521	6,682	7,195	1,760					
189,588	1,237,706	239,994	297,365	89,861					
108.1992	16.8087	81.1093	38.4747	88.6373					
125,568	28,161	28,945	11,968	7,563					
1,530,303	656,058	926,715	500,045	410,034					
82.7540	65.7316	72.5104	65.1690	32.8720					
82,149	161,235	47,018	60,369	6,815					
1,086,228	3,727,257	1,526,418	2,391,364	344,819					
148.3415	54.8319	53.8754	83.5664	84.9564					
26,272	14,248	47,153	8,960	8,237					
395,645	329,415	1,611,215	378,749	416,790					
69.0618	37.5851	18.2367	21.7375	32.6843					
35,733	121,011	86,279	32,673	43,684					
408,153	3,103,145	2,875,371	1,384,940	2,288,444					
195.2156	14.4135	16.1465	15.3388	8.5410					
99,849	26,460	440,287	4,482	6,063					
1,437,694	676,588	14,842,625	197,678	316,878					
71.9503	72.1154	9.9179	76.8123	42.0535					
97,594	94,618	81,800	222,188	935					
1,373,524	2,230,388	2,840,899	10,052,690	48,642					
42.4281	26.6386	14.4564	8.1291	137.0524					
41,285	209,663	359,263	97,516	37,846					
681,970	4,759,404	12,986,346	4,058,358	1,968,303					
22.9993	9.8652	20.1572	9.3307	7.4341					
2,619	1,819	2,514	1,559	972					
39,316	43,485	81,080	66,780	50,495					
231.0641	276.5075	124.6759	124.2577	65.4433					
214,241	1,191,473	496,978	814,217	535,358					
3,305,867	28,474,043	16,569,471	35,150,910	26,734,538					
20.5450	5.6759	4.9193	2.8830	3.0258					

表10 營業貨車運量及運費率按商品及距離分(續28)

中華民國106年		單位:公噸,噸公里,新臺幣元		
Distance		Item	60—Under 70Km	70—Under 80Km
Commodity				
099 機車	噸數	Tonnage	24,701	700
	延噸公里	Ton-Kms	1,584,424	49,276
	每噸公里運費率		14.4602	75.6510
	Average Freight per Ton-Km			
100 自行車	噸數	Tonnage	3,204	787
	延噸公里	Ton-Kms	201,248	55,718
	每噸公里運費率		37.8557	193.9140
	Average Freight per Ton-Km			
101 其他運輸工具	噸數	Tonnage	18,210	463
	延噸公里	Ton-Kms	1,109,247	32,848
	每噸公里運費率		38.3666	207.5358
	Average Freight per Ton-Km			
102 非金屬家具	噸數	Tonnage	2,196	4,068
	延噸公里	Ton-Kms	151,578	300,770
	每噸公里運費率		56.1064	40.4207
	Average Freight per Ton-Km			
103 金屬家具	噸數	Tonnage	1,002	340
	延噸公里	Ton-Kms	63,757	24,335
	每噸公里運費率		92.7531	132.3285
	Average Freight per Ton-Km			
104 育樂用品	噸數	Tonnage	116,801	1,343
	延噸公里	Ton-Kms	6,727,624	95,397
	每噸公里運費率		6.4815	120.0694
	Average Freight per Ton-Km			
105 其他製品	噸數	Tonnage	19,226	113,327
	延噸公里	Ton-Kms	1,156,182	8,272,686
	每噸公里運費率		17.2960	13.5036
	Average Freight per Ton-Km			
106 燃氣	噸數	Tonnage	824	18,560
	延噸公里	Ton-Kms	49,853	1,283,975
	每噸公里運費率		124.3447	7.0005
	Average Freight per Ton-Km			
107 自來水	噸數	Tonnage	13,165	565
	延噸公里	Ton-Kms	759,292	40,184
	每噸公里運費率		14.7037	132.7283
	Average Freight per Ton-Km			
108 廢(污)水處理	噸數	Tonnage	776	549
	延噸公里	Ton-Kms	47,107	38,871
	每噸公里運費率		120.4617	141.1897
	Average Freight per Ton-Km			
109 廢棄物清除、處理	噸數	Tonnage	92,716	725,050
	延噸公里	Ton-Kms	5,795,670	51,895,249
	每噸公里運費率		4.6301	4.4792
	Average Freight per Ton-Km			

Table 10 Charged Freightage Rates to Truckers by  
Commodity Items and Distance(Cont.28)

2017					Unit:M.T.,Ton-Km,NT\$
80—未滿90公里	90—未滿100公里	100—未滿150公里	150—未滿200公里	200—未滿250公里	
80—Under 90Km	90—Under 100Km	100—Under 150Km	150—Under 200Km	200—Under 250Km	
606	429	28,629	144,869	2,047	
49,268	39,153	3,350,431	25,191,001	432,266	
121.1181	107.7375	10.4628	3.8351	11.4790	
1,166	480	12,364	15,987	59,135	
94,288	43,720	1,549,873	2,610,835	13,419,546	
53.2303	78.1578	14.0315	6.7834	2.2908	
491	9,049	25,767	4,313	6,873	
40,268	824,479	3,300,383	700,115	1,499,723	
91.1728	27.9661	6.3774	14.6242	6.6466	
4,361	9,184	16,030	105,643	169,093	
340,816	857,527	1,891,831	18,488,055	33,206,894	
211.1390	28.1126	21.0615	5.5663	3.9930	
10,820	246	78,533	33,845	4,262	
853,178	22,628	9,619,276	5,935,746	947,630	
83.5718	76.1983	4.3231	4.7816	8.8669	
3,032	6,730	30,733	23,045	2,576	
280,552	619,739	3,683,883	3,962,340	536,067	
25.4914	9.2150	8.4013	6.7306	10.9702	
38,107	14,064	81,395	107,324	15,166	
3,105,554	1,262,697	9,462,016	16,522,086	3,354,061	
3.1647	10.6748	17.3120	2.8819	3.6405	
700	409	40,586	3,114	62,586	
56,284	37,149	4,926,399	520,343	13,077,689	
96.1303	136.3653	3.3450	15.7262	2.3292	
17,683	3,407	80,966	2,578	1,517	
1,392,591	292,027	8,227,356	426,935	322,123	
9.7921	24.7209	6.0113	16.6402	13.6643	
414	302	2,338	3,080	2,119	
33,538	27,516	286,870	511,225	431,406	
107.0504	120.2994	40.9932	15.3587	11.1550	
63,214	401,779	723,858	495,819	600,266	
5,142,715	36,774,174	88,141,845	78,499,578	126,654,321	
3.7338	1.6339	1.3151	1.4947	1.1939	



表10 營業貨車運量及運費率按商品及距離分(續29)

		中華民國106年		單位：公噸, 噸公里, 新臺幣元	
商 品 別 Commodity	距 離 別 Distance	項 目 Item	250—未滿300公里	300—未滿350公里	
			250—Under 300Km	300—Under 350Km	
099 機車		噸數 Tonnage	2,030	3,544	
		延噸公里 Ton-Kms	538,065	1,108,514	
		每噸公里運費率	8.2675	9.2473	
		Average Freight per Ton-Km			
100 自行車		噸數 Tonnage	1,953	3,070	
		延噸公里 Ton-Kms	527,238	968,164	
		每噸公里運費率	8.4856	9.8130	
		Average Freight per Ton-Km			
101 其他運輸工具		噸數 Tonnage	1,305	3,734	
		延噸公里 Ton-Kms	347,176	1,167,964	
		每噸公里運費率	9.8305	8.7647	
		Average Freight per Ton-Km			
102 非金屬家具		噸數 Tonnage	12,559	10,190	
		延噸公里 Ton-Kms	3,252,933	3,106,368	
		每噸公里運費率	7.4347	5.1467	
		Average Freight per Ton-Km			
103 金屬家具		噸數 Tonnage	1,858	52,033	
		延噸公里 Ton-Kms	523,395	16,618,449	
		每噸公里運費率	7.8913	2.5217	
		Average Freight per Ton-Km			
104 育樂用品		噸數 Tonnage	1,770	26,297	
		延噸公里 Ton-Kms	464,794	8,838,613	
		每噸公里運費率	9.4763	2.3470	
		Average Freight per Ton-Km			
105 其他製品		噸數 Tonnage	1,478	32,247	
		延噸公里 Ton-Kms	392,457	10,314,149	
		每噸公里運費率	9.4684	2.8336	
		Average Freight per Ton-Km			
106 燃氣		噸數 Tonnage	930	3,153	
		延噸公里 Ton-Kms	247,534	986,578	
		每噸公里運費率	11.6347	9.9852	
		Average Freight per Ton-Km			
107 自來水		噸數 Tonnage	40,716	3,245	
		延噸公里 Ton-Kms	9,915,085	1,018,839	
		每噸公里運費率	2.6966	9.4945	
		Average Freight per Ton-Km			
108 廢(污)水處理		噸數 Tonnage	1,132	3,175	
		延噸公里 Ton-Kms	303,658	999,763	
		每噸公里運費率	11.3244	9.2337	
		Average Freight per Ton-Km			
109 廢棄物清除、處理		噸數 Tonnage	73,613	—	
		延噸公里 Ton-Kms	19,461,781	—	
		每噸公里運費率	1.5945	—	
		Average Freight per Ton-Km			

Table 10 Charged Freightage Rates to Truckers by  
Commodity Items and Distance(Cont.29)

2017			Unit:M.T.,Ton-Km,NT\$
350—未滿400公里	400—未滿450公里	450公里 以上	
350—Under 400Km	400—Under 450Km	450Km and Over	
1,790	141	257	
631,621	55,808	119,418	
5.7938	6.3401	4.0712	
1,342	371	60	
479,226	152,713	27,084	
7.0624	5.7510	9.9938	
985	308	123	
344,602	127,562	54,575	
7.6485	5.8591	6.8342	
72,257	6,863	144	
24,850,852	2,805,260	63,907	
1.8686	3.3919	8.1480	
1,254	142	231	
437,113	59,364	106,026	
6.9279	6.5189	5.4390	
16,964	6,284	137	
5,940,858	2,446,011	60,860	
2.5640	1.7613	7.2805	
149,628	168	137	
52,100,648	68,405	60,591	
1.3810	7.2382	7.0491	
683	127	58	
242,168	51,069	25,974	
8.9757	7.6948	10.0156	
1,746	117	150	
686,835	48,661	66,290	
4.5315	6.4816	7.0453	
498	105	75	
172,977	43,320	33,564	
9.9732	8.0694	7.5793	
—	—	—	
—	—	—	
—	—	—	

表10 營業貨車運量及運費率按商品及距離分(續30)

中華民國106年		單位:公噸,噸公里,新臺幣元	
距 離 別 Distance	項 目 Item	總 計 Total	未 滿 10 公 里 Under 10 Km
商 品 別 Commodity			
110 資源回收處理	噸數 Tonnage	242,544	791
	延噸公里 Ton-Kms	39,966,149	565
	每噸公里運費率	5.1924	12.451.7575
	Average Freight per Ton-Km		
111 出版品	噸數 Tonnage	34,356	4,673
	延噸公里 Ton-Kms	3,625,078	29,208
	每噸公里運費率	21.4003	178.1542
	Average Freight per Ton-Km		
112 影片及音樂出版品	噸數 Tonnage	23,281	377
	延噸公里 Ton-Kms	1,890,958	724
	每噸公里運費率	48.9910	8,026.4033
	Average Freight per Ton-Km		
200 空貨櫃	噸數 Tonnage	6,883,190	221,856
	延噸公里 Ton-Kms	434,368,518	1,133,678
	每噸公里運費率	4.4222	20.2261
	Average Freight per Ton-Km		
201 貨櫃貨	噸數 Tonnage	102,454,788	4,767,102
	延噸公里 Ton-Kms	8,237,760,327	34,877,800
	每噸公里運費率	2.0557	9.9385
	Average Freight per Ton-Km		

Table 10 Charged Freightage Rates to Truckers by  
Commodity Items and Distance(Cont.30)

2017					Unit:M.T.,Ton-Km,NT\$				
10—未滿20公里	20—未滿30公里	30—未滿40公里	40—未滿50公里	50—未滿60公里					
10—Under 20Km	20—Under 30Km	30—Under 40Km	40—Under 50Km	50—Under 60Km					
2,054	2,057	2,092	16,333	1,277					
34,125	48,310	68,493	748,754	65,468					
192.5130	353.3488	172.8211	24.3013	195.1113					
449	3,047	4,574	456	442					
6,683	63,611	152,352	19,039	22,353					
390.0548	93.6173	52.2621	249.0591	232.2311					
939	1,789	2,652	4,629	402					
13,994	42,623	89,828	182,153	20,955					
683.0714	325.5505	183.3178	66.2564	290.3955					
796,694	751,755	181,124	1,396,708	61,584					
9,817,952	17,388,361	6,048,784	52,762,931	3,616,158					
52.6912	43.4619	5.3198	1.6165	3.5392					
10,561,905	6,296,954	4,827,944	21,109,684	4,704,929					
150,053,436	146,419,799	170,378,296	908,587,759	258,070,188					
7.9454	6.3878	3.3912	1.7528	2.8148					

表10 營業貨車運量及運費率按商品及距離分(續31)

中華民國106年		單位：公噸, 噸公里, 新臺幣元		
<div>距離別 Distance</div> <div>商 品 別 Commodity</div>		項 目  Item	60—未滿70公里  60— Under 70Km	70—未滿80公里  70— Under 80Km
110 資源回收處理	噸數	Tonnage	20,538	345
	延噸公里	Ton-Kms	1,358,057	24,145
	每噸公里運費率		23.7100	138.9790
	Average Freight per Ton-Km			
111 出版品	噸數	Tonnage	295	557
	延噸公里	Ton-Kms	18,328	38,302
	每噸公里運費率		689.5907	75.4674
	Average Freight per Ton-Km			
112 影片及音樂出版品	噸數	Tonnage	7,822	446
	延噸公里	Ton-Kms	486,921	32,969
	每噸公里運費率		15.3967	142.2336
	Average Freight per Ton-Km			
200 空貨櫃	噸數	Tonnage	1,914,667	610,657
	延噸公里	Ton-Kms	137,934,422	50,694,567
	每噸公里運費率		0.8962	2.7464
	Average Freight per Ton-Km			
201 貨櫃貨	噸數	Tonnage	13,238,382	7,546,699
	延噸公里	Ton-Kms	870,952,740	530,531,096
	每噸公里運費率		2.3622	2.5932
	Average Freight per Ton-Km			

Table 10 Charged Freightage Rates to Truckers by  
Commodity Items and Distance(Cont.31)

2017					Unit:M.T.,Ton-Km,NT\$				
80—未滿90公里	90—未滿100公里	100—未滿150公里	150—未滿200公里	200—未滿250公里					
80—Under 90Km	90—Under 100Km	100—Under 150Km	150—Under 200Km	200—Under 250Km					
203	475	71,771	75,767	118					
16,662	43,391	8,082,237	12,477,297	26,025					
60.8533	90.6729	2.8615	3.4561	4.9731					
3,155	548	4,936	6,777	868					
263,081	50,788	600,395	1,038,064	184,736					
19.7952	74.2463	19.6535	2.7098	12.1042					
324	251	594	639	46					
26,524	22,659	69,837	106,705	9,236					
102.0487	160.6834	85.0709	7.4507	72.5025					
134,555	20,605	99,149	398,706	252,282					
11,461,231	1,899,120	12,548,279	63,204,926	54,889,685					
1.3074	1.3943	2.4473	1.2889	1.6755					
2,898,260	2,087,902	6,998,560	6,738,641	6,657,267					
230,207,738	187,647,438	822,525,516	1,138,818,733	1,422,093,615					
2.7327	2.8305	2.6949	1.5164	1.1114					

表10 營業貨車運量及運費率按商品及距離分(續完)

		中華民國106年		單位:公噸,噸公里,新臺幣元	
距離別 Distance		項 目	250—未滿300公里	300—未滿350公里	
商 品 別 Commodity		Item	250— Under 300Km	300— Under 350Km	
110 資源回收處理	噸數	Tonnage	693	23,279	
	延噸公里	Ton-Kms	183,954	7,752,488	
	每噸公里運費率		4.4753	1.5351	
	Average Freight per Ton-Km				
111 出版品	噸數	Tonnage	1,072	1,823	
	延噸公里	Ton-Kms	318,602	561,319	
	每噸公里運費率		5.0405	3.4899	
	Average Freight per Ton-Km				
112 影片及音樂出版品	噸數	Tonnage	512	674	
	延噸公里	Ton-Kms	137,867	215,193	
	每噸公里運費率		3.5467	3.6963	
	Average Freight per Ton-Km				
200 空貨櫃	噸數	Tonnage	41,087	—	
	延噸公里	Ton-Kms	10,295,474	—	
	每噸公里運費率		0.8132	—	
	Average Freight per Ton-Km				
201 貨櫃貨	噸數	Tonnage	1,079,087	713,880	
	延噸公里	Ton-Kms	281,848,922	224,120,236	
	每噸公里運費率		1.5416	1.7248	
	Average Freight per Ton-Km				

Table 10 Charged Freightage Rates to Truckers by  
Commodity Items and Distance(End)

2017			Unit:M.T.,Ton-Km,NT\$
350—未滿400公里	400—未滿450公里	450公里 以上	
350—Under 400Km	400—Under 450Km	450Km and Over	
13,785	10,967	—	
4,772,042	4,264,136	—	
2.2033	0.9183	—	
554	—	130	
198,476	—	59,741	
3.6969	—	4.3808	
1,041	80	64	
373,380	30,825	28,565	
3.4491	3.5814	5.2722	
1,761	—	—	
672,950	—	—	
2.4434	—	—	
2,133,918	93,674	—	
822,757,517	37,869,498	—	
0.6884	1.5428	—	



表11 汽車貨運運量按商品及縣市分

中華民國106年

單位：公噸

商 品 別 Commodity	縣 市 別 Area	總 計 Total	新 北 市 New Taipei City	臺 北 市 Taipei City	桃 園 市 Taoyuan City
總計		821,637,262	81,924,000	14,974,755	87,353,608
001 稻穀		1,478,409	84,128	1,630	175,335
002 雜糧農作物		5,050,114	64,711	41,072	194,830
003 特用作物		1,083,349	8,544	12,656	7,378
004 蔬菜		14,149,776	579,246	810,938	498,676
005 水果		9,988,672	551,948	123,749	462,599
006 其他園藝作物		2,573,523	71,503	94,994	210,038
007 豬		1,106,529	25,224	11,437	31,267
008 其他禽畜產		2,967,085	87,729	28,646	209,024
009 林產		1,537,691	255,791	34,873	15,177
010 漁產		3,922,151	229,966	83,112	18,813
011 原油		1,974,371	420,299	2,128	63,114
012 砂、石及黏土		138,008,693	12,141,687	1,122,984	10,568,157
013 其他礦產及土石		40,006,433	1,743,302	10,394	355,429
014 屠宰生肉及副產		1,135,182	9,523	27,112	111,233

說明：商品名稱請參考表7.表8。

Table 11 Freight Traffic by Commodity Items and County / City

2017						Unit:M.T.
臺中市	臺南市	高雄市	宜蘭縣	新竹縣	苗栗縣	彰化縣
Taichung City	Tainan City	Kaohsiung City	Yilan County	Hsinchu County	Miaoli County	Changhua County
156,479,893	52,994,827	87,499,894	47,346,166	17,646,714	29,125,436	45,249,262
177,918	381,058	65,569	59	21,969	86,855	41,205
2,428,641	95,831	370,807	243	10,213	347,878	214,530
134,896	55,139	33,962	81,131	1,400	2,967	26,440
706,115	392,653	834,114	362,254	260,050	543,140	1,943,571
1,055,547	525,397	1,251,615	99,748	42,276	290,076	507,630
454,453	280,871	146,985	28,060	50,868	14,111	369,278
28,706	28,035	60,008	20,952	33,482	7,220	176,708
299,086	121,509	2,974	148,631	10,319	129,226	389,967
102,917	2,754	82,006	108,035	1,258	262,050	242,303
682,179	372,584	347,045	54,051	9,278	148,305	51,177
201,048	22,113	297,921	226	14,463	6,242	123,693
25,907,883	4,787,335	3,925,842	13,798,940	2,652,986	6,235,415	3,598,119
11,115,103	834,457	796,161	10,651,738	200,816	504,868	905,151
249,522	147,157	156,972	288	1,716	497	241,413

Note: The Name of Commodities are referred to Table No.7 and Table No. 8.

表11 汽車貨運運量按商品及縣市分(續1)

		中華民國106年				單位:公噸
商 品 別 Commodity	縣 市 別 Area	南 投 縣	雲 林 縣	嘉 義 縣	屏 東 縣	
		Nantou County	Yunlin County	Chiayi County	Pingtung County	
總計		21,478,740	38,799,465	19,503,324	35,904,988	
001 稻穀		10,105	237,157	90,590	306	
002 雜糧農作物		144,911	601,122	234,890	272,310	
003 特用作物		382,887	8,751	184,171	109,769	
004 蔬菜		1,604,071	3,251,331	475,765	1,383,864	
005 水果		854,255	512,613	516,949	1,430,960	
006 其他園藝作物		128,936	114,125	236,729	322,223	
007 豬		67,830	296,535	94,635	223,055	
008 其他禽畜產		117,375	565,811	468,194	279,658	
009 林產		369,611	11,417	3,458	29,524	
010 漁產		890	167,893	1,232,436	249,561	
011 原油		114,600	423,913	468	18,718	
012 砂、石及黏土		7,769,404	3,960,166	1,525,101	17,684,378	
013 其他礦產及土石		253,268	3,173,890	58,205	109,352	
014 屠宰生肉及副產		5,820	7,780	33,435	61,551	

Table 11 Freight Traffic by Commodity Items and County / City(Cont.1)

2017					Unit:M.T.
臺 東 縣	花 蓮 縣	澎 湖 縣	基 隆 市	新 竹 市	嘉 義 市
Taitung County	Hualien County	Penghu County	Keelung City	Hsinchu City	Chiayi City
9,882,373	23,580,228	1,375,895	38,924,806	8,415,912	3,176,979
73,814	29,824	1	618	70	196
20,506	78	53	4,490	1,549	1,449
32,073	189	76	646	184	89
129,791	156,711	30,766	695	35,771	150,253
1,263,587	270,247	142	5,557	27,283	196,494
2,737	25,788	4,664	2,400	1,007	13,752
84	102	16	1,157	72	2
30	3,684	10,488	7,022	24	87,686
6,735	4,481	4	4,993	189	115
55,206	26,601	79,725	85,050	28,217	61
702	263,608	0	140	79	894
809,867	9,802,580	122,486	10,728,593	665,393	201,377
275,923	5,041,027	16	3,956,309	20,952	71
15,384	750	8,026	5,619	644	50,741

表11 汽車貨運運量按商品及縣市分(續2)

中華民國106年

單位:公噸

縣 市 別 Area	總 計	新 北 市	臺 北 市	桃 園 市
商 品 別 Commodity	Total	New Taipei City	Taipei City	Taoyuan City
015 肉類保藏及加工品	4,166,556	271,473	182,010	372,087
016 水產保藏及加工品	1,158,582	38,715	24,319	89,335
017 蔬果保藏及加工品	805,215	204,230	21,565	179,288
018 食用油脂及副產	2,372,412	311,667	68,649	405,084
019 乳製品	2,120,768	12,275	17,603	730,649
020 米	2,576,184	335,500	35,798	391,788
021 製粉	2,158,870	49,958	158,368	353,988
022 飼料	11,722,710	236,557	21,030	141,763
023 糖果及烘焙炊蒸食品	2,435,941	382,062	33,030	301,378
024 糖	986,288	19,343	2,429	75,855
025 調味品	1,842,768	103,110	58,333	587,987
026 其他食品	12,508,745	2,388,235	504,743	3,256,358
027 酒精飲料	1,431,983	16,310	23,827	120,945
028 非酒精飲料	7,462,795	728,836	87,522	2,579,643
029 菸	278,232	8,345	66,613	4,132

Table 11 Freight Traffic by Commodity Items and County / City(Cont.2)

2017						Unit:M.T.
臺中市	臺南市	高雄市	宜蘭縣	新竹縣	苗栗縣	彰化縣
Taichung City	Tainan City	Kaohsiung City	Yilan County	Hsinchu County	Miaoli County	Changhua County
221,062	137,616	2,185,376	160	1,345	32,260	246,254
32,712	37,033	322,964	345,770	872	5,562	59,770
53,141	38,204	63,000	337	7,084	13,170	6,853
678,571	212,813	111,591	14,414	8,827	458	154,196
189,765	214,477	212,061	1,197	6,520	507	209,940
202,477	67,374	129,702	24,742	27,060	153,938	49,374
534,933	138,621	508,380	5,235	65,841	352	111,672
3,066,259	1,147,783	2,832,166	227,230	97,731	52,194	631,362
367,375	261,851	653,425	155,390	7,481	26,887	65,707
125,361	31,120	469,639	504	8,033	1,980	21,023
270,630	73,944	387,561	18,348	714	10,070	20,164
2,589,333	434,973	1,282,421	225,011	114,966	39,023	619,326
476,145	9,982	19,083	119,651	78,615	338,282	18,558
552,493	461,387	381,422	473,986	137,414	260,443	323,474
110,431	5,529	16,533	390	583	39,290	3,230

表11 汽車貨運運量按商品及縣市分(續3)

中華民國106年

單位:公噸

縣 市 別 Area	南 投 縣	雲 林 縣	嘉 義 縣	屏 東 縣
商 品 別 Commodity	Nantou County	Yunlin County	Chiayi County	Pingtung County
015 肉類保藏及加工品	2,353	72,557	83,328	335,565
016 水產保藏及加工品	1,730	39,157	16,413	108,261
017 蔬果保藏及加工品	1,043	72,455	5,207	119,172
018 食用油脂及副產	32,058	123,977	131,222	905
019 乳製品	5,402	166,849	138,740	7,379
020 米	51,048	256,247	336,242	27,507
021 製粉	601	62,582	53,533	50,565
022 飼料	19,009	1,219,350	720,646	1,205,366
023 糖果及烘焙炊蒸食品	12,305	89,158	30,018	45,146
024 糖	10,363	182,885	19,598	394
025 調味品	35,628	34,300	51,741	40,694
026 其他食品	163,489	200,746	149,327	144,867
027 酒精飲料	4,775	27,289	55,954	50,242
028 非酒精飲料	412,913	200,726	14,314	32,975
029 菸	436	14,245	2,145	582

Table 11 Freight Traffic by Commodity Items and County / City(Cont.3)

2017					Unit:M.T.
臺 東 縣	花 蓮 縣	澎 湖 縣	基 隆 市	新 竹 市	嘉 義 市
Taitung County	Hualien County	Penghu County	Keelung City	Hsinchu City	Chiayi City
66	47	14	1,599	4,373	17,009
6,127	523	1	7,524	14,039	7,755
17,101	84	16	67	1,027	2,171
15	6,668	9	101,426	9,677	187
95,631	23,151	1	1,044	87,340	236
337,121	83,897	20	2,581	52,607	11,161
249	357	21	17,978	1,902	43,734
70,874	6,440	1	410	3,727	22,813
93	3,823	25	402	129	256
80	155	14	235	16,936	342
103	87	25	121,538	9,746	18,045
88,655	99	8,037	172,052	40,433	86,651
21,102	106	1	120	103	50,894
190,310	54,664	49,066	82,168	36,903	402,138
99	99	19	170	47	5,317



表11 汽車貨運運量按商品及縣市分(續4)

中華民國106年

單位:公噸

商 品 別 Commodity	縣 市 別 Area	總 計 Total	新 北 市 New Taipei City	臺 北 市 Taipei City	桃 園 市 Taoyuan City
030	棉、毛、絲麻及其織布	2,541,841	303,501	15,684	493,725
031	人造纖維及玻璃纖維紡織品	2,438,227	88,718	3,066	446,415
032	針織布	1,120,169	123,287	8,751	245,078
033	不織布	829,181	10,177	1,707	284,181
034	其他紡織品	2,523,798	332,444	142,357	592,812
035	梭織成衣	728,620	58,484	15,307	57,188
036	針織成衣	792,310	167,583	22,151	87,196
037	紡織服飾品	1,025,271	102,710	132,742	203,238
038	皮革	755,452	68,816	10,131	123,388
039	鞋類製品	591,664	113,359	3,041	137,629
040	其他皮革製品	544,732	76,110	20,858	90,946
041	製材	4,551,197	304,673	59,518	347,396
042	合板及組合木材	10,300,907	954,362	189,412	952,998
043	木竹籐製品	2,057,132	189,152	37,260	274,611
044	紙漿及紙	5,576,685	573,796	181,501	1,303,720

Table 11 Freight Traffic by Commodity Items and County / City(Cont.4)

2017						Unit:M.T.
臺中市	臺南市	高雄市	宜蘭縣	新竹縣	苗栗縣	彰化縣
Taichung City	Tainan City	Kaohsiung City	Yilan County	Hsinchu County	Miaoli County	Changhua County
109,223	518,946	33,965	6,387	318,088	2,824	236,548
1,308,070	30,006	215,940	262	54,405	89,224	110,622
80,563	344,191	27,991	296	17,376	66,077	191,888
31,243	246,431	19,614	405	12,823	21,104	48,184
256,949	292,159	185,561	4,351	60,513	69,700	264,530
120,066	283,741	78,696	512	12,656	32,190	9,317
11,092	378,015	63,437	402	8,084	6,227	23,456
40,798	233,211	21,558	251	46,882	86,930	44,214
74,151	86,241	82,838	8,992	38,673	27,154	81,415
162,944	29,533	61,611	1,402	2,067	18,677	20,545
84,362	81,266	47,201	1,445	29,361	30,747	22,752
993,394	160,074	421,819	106,922	86,685	203,250	158,521
1,504,687	897,568	1,895,214	104,730	57,310	86,989	545,065
323,330	151,139	367,851	17,346	25,234	48,404	132,445
946,193	315,018	603,487	84,989	47,228	144,349	217,161

表11 汽車貨運運量按商品及縣市分(續5)

		中華民國106年				單位:公噸
商 品 別 Commodity	縣 市 別 Area	南 投 縣	雲 林 縣	嘉 義 縣	屏 東 縣	
		Nantou County	Yunlin County	Chiayi County	Pingtung County	
030	棉、毛、絲麻及其織布	54,178	389,230	45,953	466	
031	人造纖維及玻璃纖維紡織品	13,138	28,838	28,703	16,025	
032	針織布	393	3,722	2,267	464	
033	不織布	8,569	694	8,468	16,367	
034	其他紡織品	109,044	71,683	58,641	9,942	
035	梭織成衣	3,821	8,916	3,832	1,890	
036	針織成衣	2,303	18,984	768	446	
037	紡織服飾品	6,286	9,099	6,417	63,401	
038	皮革	24,986	34,818	33,644	43,869	
039	鞋類製品	4,587	2,044	15,470	8,231	
040	其他皮革製品	12,254	3,253	827	11,001	
041	製材	73,845	115,688	84,153	54,771	
042	合板及組合木材	103,107	484,281	238,711	227,864	
043	木竹籐製品	110,079	153,871	124,855	14,439	
044	紙漿及紙	15,345	446,947	23,265	1,427	

Table 11 Freight Traffic by Commodity Items and County / City(Cont.5)

2017					Unit:M.T.
臺 東 縣	花 蓮 縣	澎 湖 縣	基 隆 市	新 竹 市	嘉 義 市
Taitung County	Hualien County	Penghu County	Keelung City	Hsinchu City	Chiayi City
27	60	1	12,537	115	380
97	73	1	3,437	63	1,124
15	48	5	193	7,283	278
7	118,944	34	78	113	37
54,850	535	8	254	17,282	183
127	129	14	423	24	41,286
53	70	4	469	1,373	197
6,724	161	8	132	18,017	2,493
54	252	3	7,949	7,757	321
106	1,678	3	1,807	148	6,783
153	121	36	31,715	95	226
35,476	1,256,534	5	21,436	53,473	13,564
958,635	914,394	51,719	53,748	16,483	63,630
36,915	12,669	1	10,937	22,149	4,444
577,528	20,443	18	52,758	3,378	18,135

表11 汽車貨運運量按商品及縣市分(續6)

中華民國106年

單位:公噸

縣 市 別 Area	總 計	新 北 市	臺 北 市	桃 園 市
商 品 別 Commodity	Total	New Taipei City	Taipei City	Taoyuan City
045 紙製品	10,033,710	907,302	301,891	2,294,916
046 印刷	959,045	81,264	39,792	78,088
047 石油煉製品	9,631,030	880,293	182,290	2,067,045
048 焦炭及其他煤製品	6,877,773	72,559	14,514	162,129
049 基本化學材料	17,801,911	373,621	56,574	3,122,614
050 石油化工原料	11,159,743	92,844	1,822	423,318
051 化學肥料	11,197,859	39,149	6,381	168,834
052 塑膠(合成樹脂)	4,518,054	236,762	17,964	562,919
053 合成橡膠	1,440,454	146,129	33,409	10,495
054 合成纖維	782,144	23,166	3,845	286,043
055 其他人造纖維	496,959	17,399	2,086	237,940
056 農藥及衛生用藥	511,568	8,113	2,334	18,137
057 塗料、染料及顏料	1,115,338	389,929	3,633	125,444
058 清潔用品及化妝品	1,533,908	177,726	19,979	487,561
059 其他化學製品	3,832,033	173,387	17,018	1,122,780

Table 11 Freight Traffic by Commodity Items and County / City(Cont.6)

2017						Unit:M.T.
臺中市	臺南市	高雄市	宜蘭縣	新竹縣	苗栗縣	彰化縣
Taichung City	Tainan City	Kaohsiung City	Yilan County	Hsinchu County	Miaoli County	Changhua County
1,241,621	636,183	1,305,485	9,134	264,351	453,863	1,112,667
207,732	150,785	175,351	239	2,654	3,824	34,939
762,734	109,738	1,090,388	83,436	2,341,995	91,430	883,662
5,348,923	1,588	63,612	143	6,883	21,557	2,590
3,327,920	979,633	2,047,417	1,970,950	980,159	1,682,719	89,432
1,196,122	1,345,066	3,701,610	475,055	170,399	238,821	283,255
1,941,186	226,779	423,973	4,173,952	85,325	2,030,333	181,220
579,818	899,498	543,710	47,994	55,826	412,591	290,213
105,826	104,557	435,299	7,486	168,651	55,476	34,345
87,034	59,098	124,407	353	8,063	27,781	8,233
4,934	40,767	96,323	422	18,236	6,718	64,581
43,930	59,892	4,504	8,015	804	28,468	21,216
47,945	178,667	144,576	430	50,809	23,764	20,782
148,796	150,599	68,277	187	23,356	51,008	149,817
580,738	250,550	611,068	203	39,743	41,261	224,992

表11 汽車貨運運量按商品及縣市分(續7)

		中華民國106年			單位:公噸
商 品 別 Commodity	縣 市 別 Area	南 投 縣	雲 林 縣	嘉 義 縣	屏 東 縣
		Nantou County	Yunlin County	Chiayi County	Pingtung County
045	紙製品	186,821	435,272	319,155	181,107
046	印刷	43,601	79,568	23,723	27,687
047	石油煉製品	216,471	287,260	149,573	176,234
048	焦炭及其他煤製品	8,945	1,172,499	533	647
049	基本化學材料	30,467	1,311,660	49,116	121,772
050	石油化工原料	30,210	2,284,909	33,388	133,752
051	化學肥料	324,961	244,542	213,324	265,002
052	塑膠(合成樹脂)	90,415	542,007	138,605	51,097
053	合成橡膠	37,553	158,269	101,880	14,564
054	合成纖維	28,389	65,774	33,599	10,671
055	其他人造纖維	3,577	815	805	1,096
056	農藥及衛生用藥	121,074	59,169	5,409	23,556
057	塗料、染料及顏料	12,713	35,779	62,729	11,877
058	清潔用品及化妝品	16,937	61,939	63,159	27,684
059	其他化學製品	39,212	639,649	77,468	3,027

Table 11 Freight Traffic by Commodity Items and County / City(Cont.7)

2017					Unit:M.T.
臺 東 縣	花 蓮 縣	澎 湖 縣	基 隆 市	新 竹 市	嘉 義 市
Taitung County	Hualien County	Penghu County	Keelung City	Hsinchu City	Chiayi City
324,395	14,571	13	4,043	34,978	5,942
58	4,787	1,127	3,519	151	156
197	109,942	34	2,802	173,456	22,050
14	211	1	376	32	17
85	170	28	6,251	1,605,377	45,946
47	98	15	748,749	170	93
734,011	43,987	29	32,000	62,672	202
8,062	1,336	22,114	1,949	10,174	5,000
46	193	15	20,000	6,156	103
10,855	182	17	428	4,179	27
54	102	—	191	247	666
79,900	178	15	197	23,785	2,874
69	45	—	3,746	164	2,238
41	67,392	14	1,561	13,303	4,573
54	588	19	427	9,161	689



表11 汽車貨運運量按商品及縣市分(續8)

中華民國106年

單位:公噸

商 品 別 Commodity	縣 市 別 Area	總 計 Total	新 北 市 New Taipei City	臺 北 市 Taipei City	桃 園 市 Taoyuan City
060	醫療藥品	429,982	68,845	2,385	128,217
061	橡膠製品	4,066,566	281,234	47,569	1,987,979
062	塑膠製品	7,239,892	907,952	72,247	942,306
063	玻璃及其製品	4,019,931	226,940	50,307	850,679
064	陶瓷製品	1,821,978	223,165	457,773	123,078
065	水泥	31,348,125	2,340,937	552,777	1,749,110
066	水泥製品	81,221,918	9,863,711	4,295,990	7,620,136
067	其他非金屬礦物製品	12,046,359	1,307,954	136,067	1,353,530
068	生鐵及粗鋼	17,190,338	895,109	48,643	1,710,487
069	鋼鐵初級製品	38,794,357	1,335,367	257,991	2,701,021
070	鋁	5,264,945	373,467	15,950	311,813
071	其他金屬	4,774,961	376,305	30,741	529,973
072	金屬手工具及模具	6,350,487	1,064,108	26,925	342,807
073	金屬結構及建築組件	4,726,948	483,098	54,207	778,099
074	金屬容器	1,597,000	190,930	13,349	261,019

Table 11 Freight Traffic by Commodity Items and County / City(Cont.8)

2017						Unit:M.T.
臺中市	臺南市	高雄市	宜蘭縣	新竹縣	苗栗縣	彰化縣
Taichung City	Tainan City	Kaohsiung City	Yilan County	Hsinchu County	Miaoli County	Changhua County
46,067	60,480	28,648	234	15,682	6,962	23,476
244,554	139,390	620,664	7,767	102,480	57,812	251,201
1,109,602	893,279	765,037	58,578	115,194	113,069	923,341
367,392	98,090	184,264	140,699	80,777	383,843	505,973
278,101	89,532	205,510	8,209	67,310	47,311	31,630
5,683,856	988,393	3,416,070	4,014,006	453,804	616,459	4,919,296
15,841,481	6,294,581	10,181,203	3,106,777	1,788,262	5,825,089	5,430,168
2,460,217	530,126	2,456,486	573,310	76,004	412,993	140,053
2,796,350	4,663,098	2,355,486	552,027	433,142	351,313	1,280,358
8,263,631	3,529,650	10,598,880	205,992	708,355	846,802	2,836,911
729,053	828,301	1,156,787	37,749	26,930	467,553	595,079
1,046,982	497,846	1,069,256	43,195	263,908	108,049	293,834
1,476,733	571,281	681,663	223,397	21,481	53,055	835,235
582,329	321,038	746,323	61,102	52,133	156,284	110,098
179,206	127,777	190,756	6,447	63,926	43,035	40,966

表11 汽車貨運運量按商品及縣市分(續9)

		中華民國106年				單位:公噸
商 品 別 Commodity	縣 市 別 Area	南 投 縣	雲 林 縣	嘉 義 縣	屏 東 縣	
		Nantou County	Yunlin County	Chiayi County	Pingtung County	
060	醫療藥品	6,853	20,034	4,715	16,453	
061	橡膠製品	96,034	66,747	68,289	52,827	
062	塑膠製品	120,375	164,210	303,108	351,155	
063	玻璃及其製品	91,048	370,196	121,489	32,976	
064	陶瓷製品	55,605	135,908	55,726	11,170	
065	水泥	30,431	256,769	918,635	1,518,637	
066	水泥製品	562,058	1,074,809	2,078,561	1,266,551	
067	其他非金屬礦物製品	39,844	486,034	125,492	537,377	
068	生鐵及粗鋼	593,458	665,292	343,371	199,025	
069	鋼鐵初級製品	360,490	2,001,256	2,451,255	1,171,761	
070	鋁	311,469	198,712	80,821	74,653	
071	其他金屬	20,011	150,658	255,048	7,594	
072	金屬手工具及模具	187,885	123,844	78,531	412,706	
073	金屬結構及建築組件	292,922	430,129	158,261	133,948	
074	金屬容器	30,893	194,727	76,190	98,827	

Table 11 Freight Traffic by Commodity Items and County / City(Cont.9)

2017					Unit:M.T.
臺 東 縣	花 蓮 縣	澎 湖 縣	基 隆 市	新 竹 市	嘉 義 市
Taitung County	Hualien County	Penghu County	Keelung City	Hsinchu City	Chiayi City
15	146	13	163	209	384
41	6,143	25	18,085	15,473	2,251
124,182	13,400	21,408	39,134	23,159	179,156
144	254	3,534	11,545	486,910	12,873
11,564	77	34	155	7,791	12,327
218,027	945,922	1,141	2,600,556	77,246	46,056
811,195	1,583,507	250,036	400,562	2,931,242	15,998
20,230	1,095,090	203,386	46,581	19,751	25,836
123,295	53,660	—	3,281	2,780	120,163
587,258	83,673	35,293	142,526	55,412	620,833
52,851	403	11	254	2,579	511
8,859	11,148	20	1,382	5,897	54,256
35,965	131,944	20,958	20,594	2,681	38,693
63,085	138,572	28,592	35,859	91,477	9,391
43,167	162	18	1,286	33,311	1,008

表11 汽車貨運運量按商品及縣市分(續10)

		中華民國106年		單位:公噸	
商 品 別 Commodity	縣 市 別 Area	總 計	新 北 市	臺 北 市	桃 園 市
		Total	New Taipei City	Taipei City	Taoyuan City
075 其他金屬製品		10,477,827	1,148,636	113,705	752,342
076 半導體		779,284	16,582	29,682	97,808
077 被動電子元件		464,170	8,041	27,504	62,123
078 印刷電路板		653,166	55,013	70,303	230,679
079 光電材料及元件		716,475	80,410	25,997	30,503
080 其他電子零組件		2,799,532	899,165	158,764	922,674
081 電腦產品		1,094,853	191,155	14,840	605,620
082 電腦週邊設備		922,529	149,392	44,784	315,452
083 通訊傳播設備		300,189	55,167	29,948	46,426
084 視聽電子產品		1,032,098	259,328	8,861	320,849
085 空白資料儲存媒體		94,090	8,801	2,150	12,913
086 量測、導航、控制設備及鐘錶		128,901	12,459	6,306	6,235
087 輻射及電子醫學設備、光學儀器		92,193	22,661	6,377	10,291
088 發電、輸電及配電設備		1,547,512	141,688	63,284	64,902
089 電池		1,059,334	165,219	10,914	125,504

Table 11 Freight Traffic by Commodity Items and County / City(Cont.10)

2017						Unit:M.T.
臺中市	臺南市	高雄市	宜蘭縣	新竹縣	苗栗縣	彰化縣
Taichung City	Tainan City	Kaohsiung City	Yilan County	Hsinchu County	Miaoli County	Changhua County
1,053,430	1,411,068	3,152,337	11,583	136,091	204,327	1,159,155
40,271	46,304	118,202	13,063	44,769	34,339	5,928
33,579	17,973	79,402	7,188	74,666	36,177	20,489
70,539	26,513	16,241	6,488	28,454	14,197	7,928
73,897	146,650	94,375	24,826	54,881	31,854	61,307
145,961	36,319	120,851	25,891	237,499	57,730	39,304
39,870	29,063	83,106	3,089	63,524	13,827	11,504
30,869	89,552	127,347	13,514	44,637	15,326	14,020
30,199	23,432	25,915	171	10,386	2,775	16,857
26,083	97,359	11,450	482	38,948	11,215	10,045
30,432	6,333	17,029	300	6,392	647	5,118
14,906	6,580	38,105	234	6,379	648	3,319
4,816	6,584	8,316	297	1,044	871	3,631
137,279	107,703	404,348	14,380	144,494	102,721	130,163
101,171	60,483	343,506	6,442	13,220	22,093	25,933

表11 汽車貨運運量按商品及縣市分(續11)

		中華民國106年				單位:公噸
商 品 別 Commodity	縣 市 別 Area	南 投 縣	雲 林 縣	嘉 義 縣	屏 東 縣	
		Nantou County	Yunlin County	Chiayi County	Pingtung County	
075	其他金屬製品	37,266	120,222	454,433	302,385	
076	半導體	39,043	14,924	665	382	
077	被動電子元件	6,240	18,673	7,896	6,139	
078	印刷電路板	8,609	22,350	1,060	24,953	
079	光電材料及元件	352	7,198	1,311	655	
080	其他電子零組件	67,151	9,047	1,096	17,124	
081	電腦產品	668	8,981	1,535	9,708	
082	電腦週邊設備	826	10,304	7,245	7,008	
083	通訊傳播設備	647	28,838	19,084	392	
084	視聽電子產品	7,610	20,532	21,702	4,858	
085	空白資料儲存媒體	274	686	523	844	
086	量測、導航、控制設備及鐘錶	695	539	26,853	384	
087	輻射及電子醫學設備、光學儀器	301	2,550	2,811	947	
088	發電、輸電及配電設備	12,393	103,410	37,630	406	
089	電池	34,187	24,451	62,986	23,645	

Table 11 Freight Traffic by Commodity Items and County / City(Cont.11)

2017					Unit:M.T.
臺 東 縣	花 蓮 縣	澎 湖 縣	基 隆 市	新 竹 市	嘉 義 市
Taitung County	Hualien County	Penghu County	Keelung City	Hsinchu City	Chiayi City
273,956	18,881	—	60,321	24,501	43,186
5,663	93	—	123	271,153	289
22	190	22	36,541	21,067	238
71	88	46	34,693	34,330	609
41	149	13	38,805	43,066	186
44	99	12	12,766	47,225	809
10	115	29	481	17,509	221
1,248	395	—	36,955	13,587	67
305	85	43	178	8,610	728
401	44	17	9,277	180,409	2,629
39	83	24	87	966	449
38	115	—	88	4,600	417
10	72	13	227	19,338	1,037
1,627	13,024	384	78	67,400	198
90	757	12,517	197	14,070	11,949



表11 汽車貨運運量按商品及縣市分(續12)

中華民國106年

單位:公噸

商 品 別 Commodity	縣 市 別 Area	總 計 Total	新 北 市 New Taipei City	臺 北 市 Taipei City	桃 園 市 Taoyuan City
090	電線、電纜及配線器材	2,574,186	594,285	131,968	533,379
091	照明設備	747,963	42,989	47,417	58,685
092	家用電器	2,935,261	337,706	153,761	473,389
093	其他電力設備	875,023	398,370	44,580	95,944
094	金屬加工機械	2,256,889	208,960	15,277	627,907
095	其他專用機械設備	12,860,691	603,904	98,486	772,076
096	通用機械	7,682,242	804,998	112,978	1,002,584
097	汽車	4,133,363	354,669	31,655	1,834,864
098	船舶	50,524	8,543	2,908	8,777
099	機車	1,404,274	209,387	50,667	295,173
100	自行車	707,162	19,616	1,687	15,595
101	其他運輸工具	626,123	275,267	59,372	17,609
102	非金屬家具	2,103,332	180,974	157,299	324,490
103	金屬家具	1,230,060	139,258	21,357	81,513
104	育樂用品	744,974	52,258	22,791	292,847

Table 11 Freight Traffic by Commodity Items and County / City(Cont.12)

2017						Unit:M.T.
臺中市	臺南市	高雄市	宜蘭縣	新竹縣	苗栗縣	彰化縣
Taichung City	Tainan City	Kaohsiung City	Yilan County	Hsinchu County	Miaoli County	Changhua County
157,779	98,087	478,113	49,401	56,760	81,284	155,388
43,526	214,761	170,329	5,062	12,197	22,382	18,144
383,351	129,497	413,206	103,568	23,688	246,923	35,143
64,502	71,800	16,148	18,823	28,358	40,905	2,860
574,358	304,156	161,851	245	989	64,437	55,480
1,798,036	1,096,962	928,524	1,096,519	119,030	464,388	1,389,318
849,456	439,409	1,006,398	70,020	120,556	90,211	307,280
555,791	177,056	361,133	4,158	172,586	284,809	219,920
2,538	1,772	16,161	338	806	431	3,939
197,196	82,338	26,693	43,626	59,317	783	352,225
415,609	4,439	18,468	368	1,052	2,985	212,771
119,816	22,216	7,207	15,967	11,071	4,604	49,827
571,808	51,804	340,381	17,752	756	13,335	235,223
226,613	26,814	153,257	125,597	18,776	11,476	308,313
56,145	64,012	103,777	6,467	3,017	1,523	14,707

表11 汽車貨運運量按商品及縣市分(續13)

		中華民國106年				單位:公噸
商 品 別 Commodity	縣 市 別 Area	南 投 縣	雲 林 縣	嘉 義 縣	屏 東 縣	
		Nantou County	Yunlin County	Chiayi County	Pingtung County	
090	電線、電纜及配線器材	16,986	65,432	29,618	50,195	
091	照明設備	42,024	32,037	11,880	9,965	
092	家用電器	67,110	33,525	75,814	285,496	
093	其他電力設備	3,426	19,180	29,387	27,468	
094	金屬加工機械	17,076	37,205	17,459	80,500	
095	其他專用機械設備	589,909	706,830	216,980	1,294,568	
096	通用機械	1,935,846	244,527	128,948	259,127	
097	汽車	17,309	14,412	32,728	35,472	
098	船舶	350	867	682	398	
099	機車	10,988	25,728	7,373	1,962	
100	自行車	1,901	687	10,165	705	
101	其他運輸工具	30,720	1,122	6,132	474	
102	非金屬家具	31,482	57,511	12,325	42,423	
103	金屬家具	7,255	59,150	8,235	12,420	
104	育樂用品	27,445	11,609	4,623	6,575	

Table 11 Freight Traffic by Commodity Items and County / City(Cont.13)

2017					Unit:M.T.
臺 東 縣	花 蓮 縣	澎 湖 縣	基 隆 市	新 竹 市	嘉 義 市
Taitung County	Hualien County	Penghu County	Keelung City	Hsinchu City	Chiayi City
4	12,785	4,423	8,421	48,068	1,809
32	137	40	4,133	5,522	6,703
84,118	7,679	4,611	10,610	34,895	31,173
660	157	17	5,876	6,300	263
35	73,751	—	12,550	4,511	141
424,036	458,010	199,944	309,497	209,762	83,911
138,197	51,797	11,171	897	57,425	50,416
6,695	71	3,892	14,699	11,254	191
54	192	578	217	55	919
28,176	10,859	11	82	1,398	292
49	76	12	505	147	324
2,255	136	8	98	2,207	15
1,613	18,565	14	10,205	13,579	21,791
27	13,522	52	118	2,179	14,130
124	170	102	73,070	3,506	207

表11 汽車貨運運量按商品及縣市分(續14)

中華民國106年

單位:公噸

商 品 別 Commodity	縣 市 別 Area	總 計 Total	新 北 市 New Taipei City	臺 北 市 Taipei City	桃 園 市 Taoyuan City
105 其他製品		1,909,129	350,324	84,518	457,927
106 燃氣		2,636,517	318,110	1,709	417,716
107 自來水		3,712,964	580,501	1,590	309,899
108 廢(污)水處理		611,467	80,068	75,905	67,672
109 廢棄物清除、處理		17,568,383	2,047,939	602,375	727,764
110 資源回收處理		3,403,080	340,441	499,241	297,996
111 出版品		167,750	6,189	2,391	8,936
112 影片及音樂出版品		33,194	4,124	2,084	1,259
200 空貨櫃		6,930,069	727,238	1,661	1,093,285
201 貨櫃貨		103,397,961	21,618,011	816,154	13,221,614

Table 11 Freight Traffic by Commodity Items and County / City(Cont.14)

2017						Unit:M.T.
臺中市	臺南市	高雄市	宜蘭縣	新竹縣	苗栗縣	彰化縣
Taichung City	Tainan City	Kaohsiung City	Yilan County	Hsinchu County	Miaoli County	Changhua County
178,925	109,228	126,501	532	41,718	83,889	209,694
270,443	760,085	45,932	204	2,930	1,247	224,975
407,274	229,332	381,021	143,889	492	60,036	15,237
168,952	19,157	91,006	131	3,810	2,259	15,588
2,835,466	1,184,957	2,953,700	98,682	351,894	954,866	914,935
757,777	308,075	262,589	15,687	51,641	24,956	376,248
126,146	1,209	1,889	752	99	3,258	1,573
881	1,863	1,935	48	86	334	1,044
757,349	83,139	103,099	227,780	—	67,626	281,604
27,334,273	5,207,341	7,122,928	2,049,698	2,481,495	901,385	3,234,811

表11 汽車貨運運量按商品及縣市分(續完)

		中華民國106年				單位:公噸
商 品 別 Commodity	縣 市 別 Area	南 投 縣	雲 林 縣	嘉 義 縣	屏 東 縣	
		Nantou County	Yunlin County	Chiayi County	Pingtung County	
105 其他製品		13,729	4,755	82,272	55,566	
106 燃氣		238,013	220,680	17,241	68,372	
107 自來水		74,726	308,625	158,371	819,186	
108 廢(污)水處理		334	79,939	706	5,463	
109 廢棄物清除、處理		243,799	2,765,872	392,214	124,520	
110 資源回收處理		19,777	120,501	121,195	17,767	
111 出版品		129	295	8,505	265	
112 影片及音樂出版品		3,679	14,945	34	415	
200 空貨櫃		96,708	83,908	82,174	—	
201 貨櫃貨		661,983	1,911,887	1,370,045	554,968	

Table 11 Freight Traffic by Commodity Items and County / City(End)

2017					Unit:M.T.
臺 東 縣	花 蓮 縣	澎 湖 縣	基 隆 市	新 竹 市	嘉 義 市
Taitung County	Hualien County	Penghu County	Keelung City	Hsinchu City	Chiayi City
110	31,145	2	76,883	1,170	241
47,449	88	17	319	984	4
130,382	65,471	32	130	26,766	4
25	128	1	166	149	10
129,419	65,617	181,318	890,367	75,390	27,289
63,684	808	3,032	57,792	4,604	59,269
39	51	—	5,085	915	24
64	95	—	92	99	112
—	—	—	3,297,387	27,112	—
98,966	294,867	—	14,256,108	201,979	59,448



表11-A 自用貨車運量按商品及縣市分

中華民國106年

單位：公噸

縣 市 別 Area	總 計	新 北 市	臺 北 市	桃 園 市
商 品 別 Commodity	Total	New Taipei City	Taipei City	Taoyuan City
總計	285,678,822	32,248,373	10,216,908	29,478,402
001 稻穀	1,051,117	73,818	—	171,312
002 雜糧農作物	1,164,924	26,862	18,588	20,080
003 特用作物	697,802	—	255	1,801
004 蔬菜	6,485,126	402,138	332,736	295,768
005 水果	5,250,148	277,909	29,747	68,733
006 其他園藝作物	1,442,560	35,740	71,819	42,836
007 豬	214,451	18,361	—	—
008 其他禽畜產	1,437,515	39,067	22,483	161,493
009 林產	668,426	136,105	—	—
010 漁產	2,549,769	84,721	73,172	—
011 原油	45,042	—	—	—
012 砂、石及黏土	19,993,883	1,423,451	156,370	2,218,502
013 其他礦產及土石	2,112,785	62,982	—	214,844
014 屠宰生肉及副產	815,231	2,121	25,288	59,768

Table 11-A Freight Traffic for Private Use by Commodity Items and County / City

2017						Unit:M.T.
臺中市	臺南市	高雄市	宜蘭縣	新竹縣	苗栗縣	彰化縣
Taichung City	Tainan City	Kaohsiung City	Yilan County	Hsinchu County	Miaoli County	Changhua County
39,699,689	21,959,890	39,220,178	6,169,315	6,013,023	11,947,313	21,378,340
168,943	372,526	8,744	—	—	52,880	21,697
96,739	41,037	82,904	—	—	197,700	43,474
—	53,191	—	6,273	—	2,069	13,511
485,748	205,127	644,222	46,453	146,928	394,979	437,897
517,450	238,123	866,945	—	11,569	72,197	211,153
328,410	212,317	83,655	19,143	49,887	11,126	86,157
1,094	1,995	23,048	—	22,966	6,794	47,072
261,598	56,542	—	5,124	289	9,114	245,262
1,501	—	78,982	12,545	—	—	157,437
104,232	320,841	212,393	35,640	8,302	147,339	35,852
1,501	—	8,242	—	—	715	33,027
3,366,921	510,332	2,119,714	943,459	542,020	658,764	558,446
853,202	152,109	171,732	—	14,687	—	20,131
247,973	140,632	153,624	—	—	—	23,493

表11-A 自用貨車運量按商品及縣市分(續1)

中華民國106年

單位:公噸

商 品 別 Commodity	縣 市 別 Area	南 投 縣	雲 林 縣	嘉 義 縣	屏 東 縣
		Nantou County	Yunlin County	Chiayi County	Pingtung County
總計		9,056,632	12,941,215	9,178,151	13,914,355
001 稻穀		9,631	53,140	26,194	—
002 雜糧農作物		15,492	309,888	56,019	256,141
003 特用作物		357,784	4,820	123,382	109,137
004 蔬菜		187,072	1,280,831	231,123	1,035,985
005 水果		91,203	128,835	472,315	1,146,344
006 其他園藝作物		53,553	21,567	131,698	282,591
007 豬		27,512	34,459	5,304	24,730
008 其他禽畜產		107,121	92,703	149,268	179,024
009 林產		243,117	—	—	27,713
010 漁產		—	58,595	1,133,850	86,166
011 原油		1,248	309	—	—
012 砂、石及黏土		2,423,395	423,380	465,165	2,929,178
013 其他礦產及土石		4,057	561,238	—	40,742
014 屠宰生肉及副產		4,145	5,850	13,698	60,335

Table 11-A Freight Traffic for Private Use by Commodity Items and County /  
City(Cont.1)

2017

Unit:M.T.

臺 東 縣	花 蓮 縣	澎 湖 縣	基 隆 市	新 竹 市	嘉 義 市
Taitung County	Hualien County	Penghu County	Keelung City	Hsinchu City	Chiayi City
7,077,740	3,541,970	1,120,531	3,259,062	4,932,432	2,325,302
72,873	19,358	—	—	—	—
—	—	—	—	—	—
25,173	—	—	406	—	—
87,644	72,837	30,739	507	16,541	149,853
851,916	93,190	—	3,993	14,192	154,332
—	5,203	4,626	2,233	—	—
—	—	—	1,116	—	—
—	3,557	10,434	6,901	—	87,536
6,673	4,353	—	—	—	—
46,895	25,688	79,725	84,870	11,488	—
—	—	—	—	—	—
330,955	321,805	116,956	246,660	91,919	146,491
—	—	—	—	17,060	—
15,349	—	8,012	4,262	—	50,680

表11-A 自用貨車運量按商品及縣市分(續2)

中華民國106年

單位:公噸

縣 市 別 Area	總 計	新 北 市	臺 北 市	桃 園 市
商 品 別 Commodity	Total	New Taipei City	Taipei City	Taoyuan City
015 肉類保藏及加工品	3,747,133	263,055	178,839	40,776
016 水產保藏及加工品	374,041	28,863	21,343	2,825
017 蔬果保藏及加工品	554,687	194,636	18,813	—
018 食用油脂及副產	818,535	136,195	102	354,532
019 乳製品	1,092,950	4,254	14,891	297,839
020 米	1,289,680	264,662	34,035	359,176
021 製粉	568,659	23,781	30,707	156,574
022 飼料	2,526,614	83,847	—	16,771
023 糖果及烘焙炊蒸食品	1,746,857	224,519	30,842	167,982
024 糖	360,575	10,541	—	51,318
025 調味品	399,822	22,167	—	101,952
026 其他食品	5,423,600	1,457,079	365,989	1,115,336
027 酒精飲料	374,263	5,142	17,168	80,703
028 非酒精飲料	3,268,147	620,950	61,161	205,213
029 菸	29,909	—	17,018	—

Table 11-A Freight Traffic for Private Use by Commodity Items and County /  
City(Cont.2)

2017						Unit:M.T.
臺中市	臺南市	高雄市	宜蘭縣	新竹縣	苗栗縣	彰化縣
Taichung City	Tainan City	Kaohsiung City	Yilan County	Hsinchu County	Miaoli County	Changhua County
218,506	120,884	2,174,805	—	—	31,144	213,330
28,660	15,414	130,817	4,967	—	—	56,382
35,729	35,906	56,412	—	—	12,414	—
25,513	16,007	3,612	—	—	—	54,685
129,815	87,653	176,455	—	—	—	181,886
145,247	47,018	47,492	—	6,637	79,995	39,721
26,367	65,921	81,421	4,751	4,294	—	69,745
174,682	323,540	675,584	9,786	50,858	27,661	113,121
318,528	193,229	575,159	—	6,337	15,004	57,679
114,456	2,219	61,662	—	—	1,347	11,270
135,264	16,667	39,450	—	—	5,174	3,208
650,696	76,233	718,577	204,596	22,933	4,139	323,499
63,067	—	16,787	12,545	—	41,379	11,728
295,301	68,276	304,794	346,650	62,489	205,044	235,704
7,087	—	—	—	—	—	—

表11-A 自用貨車運量按商品及縣市分(續3)

中華民國106年

單位:公噸

商 品 別 Commodity	縣 市 別 Area	南 投 縣	雲 林 縣	嘉 義 縣	屏 東 縣
		Nantou County	Yunlin County	Chiayi County	Pingtung County
015 肉類保藏及加工品		—	70,843	82,201	334,346
016 水產保藏及加工品		—	37,037	15,053	11,564
017 蔬果保藏及加工品		—	62,839	—	118,882
018 食用油脂及副產		5,899	75,467	130,319	—
019 乳製品		—	23,534	69,250	—
020 米		23,397	70,392	47,533	—
021 製粉		—	32,884	29,278	—
022 飼料		3,120	733,513	52,906	235,220
023 糖果及烘焙炊蒸食品		4,429	83,618	21,074	44,704
024 糖		—	85,036	5,899	—
025 調味品		9,799	15,236	18,252	5,142
026 其他食品		2,298	72,603	140,723	69,649
027 酒精飲料		4,369	8,981	7,329	47,411
028 非酒精飲料		87,349	15,180	9,881	—
029 菸		—	—	650	—

Table 11-A Freight Traffic for Private Use by Commodity Items and County /  
City(Cont.3)

2017

Unit:M.T.

臺 東 縣	花 蓮 縣	澎 湖 縣	基 隆 市	新 竹 市	嘉 義 市
Taitung County	Hualien County	Penghu County	Keelung City	Hsinchu City	Chiayi City
—	—	—	—	1,402	17,001
6,021	—	—	7,425	—	7,670
17,010	—	—	—	—	2,045
—	6,587	—	—	9,616	—
—	23,096	—	—	84,276	—
33,921	30,462	—	—	49,282	10,710
—	—	—	—	—	42,935
—	—	—	—	3,606	22,401
—	3,755	—	—	—	—
—	—	—	—	16,828	—
—	—	—	—	9,616	17,896
64,938	—	8,012	7,230	40,267	78,804
21,074	—	—	—	—	36,579
190,273	15,808	49,038	71,590	31,740	391,705
—	—	—	—	—	5,155



表11-A 自用貨車運量按商品及縣市分(續4)

中華民國106年

單位:公噸

縣 市 別 Area	總 計	新 北 市	臺 北 市	桃 園 市
商 品 別 Commodity	Total	New Taipei City	Taipei City	Taoyuan City
030 棉、毛、絲麻及其織布	843,813	1,522	12,110	93,191
031 人造纖維及玻璃纖維紡織品	205,084	24,943	—	79,517
032 針織布	99,595	43,460	6,920	32,481
033 不織布	347,688	2,289	—	28,096
034 其他紡織品	986,435	108,107	60,904	117,862
035 梭織成衣	487,795	31,356	—	32,090
036 針織成衣	329,166	22,216	—	6,826
037 紡織服飾品	499,696	67,165	60,331	7,769
038 皮革	49,789	—	—	—
039 鞋類製品	234,238	56,324	—	—
040 其他皮革製品	59,890	21,539	—	3,454
041 製材	947,606	54,381	54,489	71,646
042 合板及組合木材	4,680,835	702,379	124,916	340,783
043 木竹籐製品	1,033,805	85,092	1,844	238,579
044 紙漿及紙	1,152,988	188,394	4,514	333,981

Table 11-A Freight Traffic for Private Use by Commodity Items and County /  
City(Cont.4)

2017						Unit:M.T.
臺中市	臺南市	高雄市	宜蘭縣	新竹縣	苗栗縣	彰化縣
Taichung City	Tainan City	Kaohsiung City	Yilan County	Hsinchu County	Miaoli County	Changhua County
69,635	120,065	20,753	—	317,405	—	127,818
27,917	18,689	141	—	—	—	35,254
3,523	5,821	—	—	—	—	7,390
13,097	145,535	1,479	—	—	9,156	29,477
205,377	24,725	72,333	2,314	—	3,856	106,156
93,992	230,800	46,664	—	—	—	300
—	290,366	—	—	—	—	9,758
22,194	153,613	7,698	—	27,586	82,759	36,030
22,366	—	—	—	—	—	27,424
113,095	—	41,597	—	—	—	4,954
22,194	—	—	—	5,190	—	7,513
135,173	37,711	177,011	96,827	34,271	53,394	82,960
606,006	525,465	552,922	102,708	7,218	27,761	291,837
126,470	72,977	70,139	9,723	7,384	14,068	109,905
97,099	125,905	78,517	19,687	23,899	7,928	25,185

表11-A 自用貨車運量按商品及縣市分(續5)

中華民國106年

單位:公噸

縣 市 別 Area	南 投 縣 Nantou County	雲 林 縣 Yunlin County	嘉 義 縣 Chiayi County	屏 東 縣 Pingtung County
商 品 別 Commodity				
030 棉、毛、絲麻及其織布	47,917	12,402	8,615	—
031 人造纖維及玻璃纖維紡織品	2,559	—	667	15,396
032 針織布	—	—	—	—
033 不織布	—	—	—	—
034 其他紡織品	105,878	47,731	52,537	9,087
035 梭織成衣	2,953	6,946	—	1,472
036 針織成衣	—	—	—	—
037 紡織服飾品	—	—	1,224	15,396
038 皮革	—	—	—	—
039 鞋類製品	—	—	9,097	7,698
040 其他皮革製品	—	—	—	—
041 製材	28,326	—	23,980	17,255
042 合板及組合木材	5,663	213,554	13,824	110,966
043 木竹籐製品	67,617	83,671	58,959	3,895
044 紙漿及紙	14,724	196,202	15,325	165

Table 11-A Freight Traffic for Private Use by Commodity Items and County /  
City(Cont.5)

2017

Unit:M.T.

臺 東 縣	花 蓮 縣	澎 湖 縣	基 隆 市	新 竹 市	嘉 義 市
Taitung County	Hualien County	Penghu County	Keelung City	Hsinchu City	Chiayi City
—	—	—	12,381	—	—
—	—	—	—	—	—
—	—	—	—	—	—
—	118,560	—	—	—	—
54,788	402	—	—	14,377	—
—	—	—	—	—	41,223
—	—	—	—	—	—
—	—	—	—	17,931	—
—	—	—	—	—	—
—	1,473	—	—	—	—
—	—	—	—	—	—
—	18,732	—	—	48,080	13,367
921,085	12,239	51,714	41,206	—	28,589
36,827	12,634	—	10,782	19,342	3,898
—	—	—	—	3,340	18,123

表11-A 自用貨車運量按商品及縣市分(續6)

中華民國106年

單位:公噸

商 品 別 Commodity	縣 市 別 Area	總 計 Total	新 北 市 New Taipei City	臺 北 市 Taipei City	桃 園 市 Taoyuan City
045 紙製品		4,968,484	741,929	265,786	453,880
046 印刷		164,127	20,568	—	—
047 石油煉製品		3,796,178	661,329	180,130	442,480
048 焦炭及其他煤製品		1,324,837	48,386	12,435	28,475
049 基本化學材料		4,316,105	194,094	54,998	1,334,214
050 石油化工原料		2,502,143	13,068	—	21,540
051 化學肥料		3,001,914	26,256	—	133,684
052 塑膠(合成樹脂)		1,769,067	218,801	12,315	331,925
053 合成橡膠		138,376	107,741	—	—
054 合成纖維		222,210	5,769	—	139,953
055 其他人造纖維		41,098	—	—	—
056 農藥及衛生用藥		431,794	—	—	5,795
057 塗料、染料及顏料		672,159	233,761	—	84,399
058 清潔用品及化妝品		747,963	131,936	14,653	145,564
059 其他化學製品		774,956	29,309	—	112,206

Table 11-A Freight Traffic for Private Use by Commodity Items and County /  
City(Cont.6)

2017						Unit:M.T.
臺中市	臺南市	高雄市	宜蘭縣	新竹縣	苗栗縣	彰化縣
Taichung City	Tainan City	Kaohsiung City	Yilan County	Hsinchu County	Miaoli County	Changhua County
700,595	292,557	771,501	—	146,942	153,536	685,747
104,503	—	—	—	—	—	—
197,142	104,418	695,460	83,200	11,594	74,371	655,874
41,838	—	—	—	—	21,023	—
196,015	440,834	645,522	—	670,166	445,147	72,167
127,856	558,369	222,551	474,845	67,139	88,223	101,975
351,789	137,093	335,301	76,119	32,422	58,744	143,559
461,459	170,296	181,047	—	7,486	36,011	182,699
7,504	—	—	—	—	552	—
63,786	229	—	—	—	—	1,657
—	3,046	—	—	—	—	34,905
29,644	51,565	751	7,713	—	22,921	11,837
33,148	99,043	83,549	—	32,854	9,034	4,922
18,186	92,921	12,989	—	4,348	5,185	108,724
161,222	228,108	112,961	—	—	21,984	44,790

表11-A 自用貨車運量按商品及縣市分(續7)

中華民國106年

單位:公噸

縣 市 別 Area	南 投 縣 Nantou County	雲 林 縣 Yunlin County	嘉 義 縣 Chiayi County	屏 東 縣 Pingtung County
商 品 別 Commodity				
045 紙製品	135,456	37,110	131,999	118,364
046 印刷	—	38,253	—	—
047 石油煉製品	213,574	143,065	105,064	132,027
048 焦炭及其他煤製品	780	1,171,900	—	—
049 基本化學材料	—	29,418	38,797	42,753
050 石油化工原料	6,064	65,552	674	5,624
051 化學肥料	270,890	187,009	196,720	212,078
052 塑膠(合成樹脂)	1,708	83,456	32,761	40,748
053 合成橡膠	—	—	22,579	—
054 合成纖維	—	—	—	—
055 其他人造纖維	3,002	—	—	—
056 農藥及衛生用藥	110,930	58,599	4,591	21,499
057 塗料、染料及顏料	—	31,304	58,228	—
058 清潔用品及化妝品	12,626	44,515	62,601	14,780
059 其他化學製品	3,798	54,771	—	—

Table 11-A Freight Traffic for Private Use by Commodity Items and County /  
City(Cont.7)

2017

Unit:M.T.

臺 東 縣	花 蓮 縣	澎 湖 縣	基 隆 市	新 竹 市	嘉 義 市
Taitung County	Hualien County	Penghu County	Keelung City	Hsinchu City	Chiayi City
291,278	1,071	—	—	34,884	5,849
—	804	—	—	—	—
93	53,316	—	2,614	18,565	21,861
—	—	—	—	—	—
—	—	—	6,136	135,614	10,230
—	—	—	748,643	20	—
733,949	43,862	—	—	62,439	—
—	1,205	—	—	7,147	—
—	—	—	—	—	—
10,817	—	—	—	—	—
—	—	—	—	144	—
79,732	—	—	—	23,619	2,599
—	—	—	—	—	1,917
—	65,828	—	—	13,109	—
—	—	—	—	5,808	—



表11-A 自用貨車運量按商品及縣市分(續8)

中華民國106年

單位:公噸

商 品 別 Commodity	縣 市 別 Area	總 計 Total	新 北 市 New Taipei City	臺 北 市 Taipei City	桃 園 市 Taoyuan City
060 醫療藥品		39,695	13,068	—	15,025
061 橡膠製品		772,401	168,287	3,456	172,682
062 塑膠製品		3,727,264	690,780	7,285	558,116
063 玻璃及其製品		1,714,865	171,415	—	163,565
064 陶瓷製品		935,168	165,776	432,769	24,247
065 水泥		11,939,855	2,174,227	550,754	1,408,119
066 水泥製品		68,731,092	8,687,431	4,279,393	6,851,621
067 其他非金屬礦物製品		3,371,579	393,962	124,004	115,979
068 生鐵及粗鋼		3,836,780	187,214	34,849	778,806
069 鋼鐵初級製品		14,155,323	1,150,589	231,211	1,649,671
070 鋁		1,976,517	228,354	6,807	151,536
071 其他金屬		1,728,512	192,232	173	219,126
072 金屬手工具及模具		5,119,549	983,603	13,006	220,414
073 金屬結構及建築組件		3,897,469	374,657	27,914	456,725
074 金屬容器		868,210	151,777	1,702	66,593

Table 11-A Freight Traffic for Private Use by Commodity Items and County /  
City(Cont.8)

2017						Unit:M.T.
臺中市	臺南市	高雄市	宜蘭縣	新竹縣	苗栗縣	彰化縣
Taichung City	Tainan City	Kaohsiung City	Yilan County	Hsinchu County	Miaoli County	Changhua County
—	—	—	—	3,349	—	—
99,940	12,110	26,929	—	44,078	19,708	157,830
551,193	392,070	235,745	40,479	34,935	45,890	398,628
122,872	31,184	77,491	125,712	33,387	360,000	59,174
73,418	30,539	98,804	2,718	—	—	—
1,310,188	172,669	1,612,236	727,369	332,824	364,303	520,311
9,704,454	6,283,407	9,569,479	1,322,216	1,445,105	5,104,816	5,095,303
278,267	407,331	844,064	99,068	33,772	388,997	77,232
743,769	110,790	830,814	159,214	267,535	57,418	495,173
2,292,313	1,070,043	2,066,503	86,620	271,151	233,539	1,984,153
362,135	564,077	31,101	—	9,073	2,330	559,332
596,459	39,388	368,902	—	47	—	149,493
1,209,270	526,922	299,933	71,046	20,909	18,168	779,804
509,735	271,779	722,703	60,830	51,322	133,315	105,239
91,630	14,241	128,197	—	1,734	—	19,418

表11-A 自用貨車運量按商品及縣市分(續9)

中華民國106年

單位:公噸

商 品 別 Commodity	縣 市 別 Area	南 投 縣	雲 林 縣	嘉 義 縣	屏 東 縣
		Nantou County	Yunlin County	Chiayi County	Pingtung County
060 醫療藥品		—	—	—	8,253
061 橡膠製品		39,006	—	2,531	17,503
062 塑膠製品		8,392	81,369	190,666	178,156
063 玻璃及其製品		—	344,740	97,893	—
064 陶瓷製品		312	99,428	4,516	—
065 水泥		12,559	172,542	898,068	918,779
066 水泥製品		561,534	1,052,175	1,972,219	1,163,444
067 其他非金屬礦物製品		15,743	82,005	4,548	255,334
068 生鐵及粗鋼		5,831	82,660	7,900	2,781
069 鋼鐵初級製品		177,558	1,397,422	197,081	405,115
070 鋁		54,649	4,504	—	—
071 其他金屬		1,560	3,900	151,837	—
072 金屬手工具及模具		172,540	104,437	55,522	412,310
073 金屬結構及建築組件		236,603	402,410	57,060	133,073
074 金屬容器		24,230	176,574	50,479	76,281

Table 11-A Freight Traffic for Private Use by Commodity Items and County /  
City(Cont.9)

2017

Unit:M.T.

臺 東 縣	花 蓮 縣	澎 湖 縣	基 隆 市	新 竹 市	嘉 義 市
Taitung County	Hualien County	Penghu County	Keelung City	Hsinchu City	Chiayi City
—	—	—	—	—	—
—	937	—	—	7,404	—
124,163	4,106	—	11,723	9,553	164,015
—	—	3,521	7,987	115,923	—
—	—	—	—	—	2,642
212,303	75,969	1,132	358,745	77,191	39,568
811,139	1,229,845	250,002	400,346	2,931,186	15,978
20,206	149,267	—	46,108	19,688	16,005
65,341	—	—	2,682	2,703	1,299
498,675	52,483	35,293	32,950	24,401	298,554
—	268	—	—	2,352	—
—	—	—	—	523	4,870
35,885	131,786	20,945	4,567	—	38,483
63,025	127,230	28,566	35,636	90,271	9,374
43,138	—	—	—	21,321	895

表11-A 自用貨車運量按商品及縣市分(續10)

中華民國106年

單位:公噸

商 品 別 Commodity	縣 市 別 Area	總 計 Total	新 北 市 New Taipei City	臺 北 市 Taipei City	桃 園 市 Taoyuan City
075 其他金屬製品		7,822,743	463,274	110,973	251,484
076 半導體		207,654	—	—	—
077 被動電子元件		56,243	—	2,036	—
078 印刷電路板		308,722	42,119	61,747	204,857
079 光電材料及元件		144,548	22,538	—	—
080 其他電子零組件		730,596	89,649	39,299	249,502
081 電腦產品		2,550	—	—	—
082 電腦週邊設備		64,315	29,841	8,476	255
083 通訊傳播設備		68,417	7,494	—	17,950
084 視聽電子產品		411,226	163,412	6,920	33,134
085 空白資料儲存媒體		—	—	—	—
086 量測、導航、控制設備及鐘錶		11,628	—	—	—
087 輻射及電子醫學設備、光學儀器		18,322	9,605	4,758	—
088 發電、輸電及配電設備		1,106,164	101,391	22,896	48,289
089 電池		118,455	—	—	21,652

Table 11-A Freight Traffic for Private Use by Commodity Items and County /  
City(Cont.10)

2017						Unit:M.T.
臺中市	臺南市	高雄市	宜蘭縣	新竹縣	苗栗縣	彰化縣
Taichung City	Tainan City	Kaohsiung City	Yilan County	Hsinchu County	Miaoli County	Changhua County
934,927	922,815	2,683,695	—	71,713	145,004	1,127,180
—	—	—	—	—	—	—
13,793	—	—	—	12,414	27,724	—
—	—	—	—	—	—	—
—	—	—	—	37,645	31,217	53,149
83,634	11,534	15,602	—	104,310	49,672	3,753
—	—	—	—	—	—	240
5,905	930	17,300	—	—	509	202
15,242	7,506	7,420	—	—	—	1,026
—	3,056	—	—	24,040	—	4,489
—	—	—	—	—	—	—
—	488	11,139	—	—	—	—
450	2,086	—	—	—	—	—
71,130	67,660	270,257	13,769	126,295	68,859	125,086
44,544	8,529	82	—	—	690	1,520

表11-A 自用貨車運量按商品及縣市分(續11)

中華民國106年

單位:公噸

縣 市 別 Area	南 投 縣	雲 林 縣	嘉 義 縣	屏 東 縣
商 品 別 Commodity	Nantou County	Yunlin County	Chiayi County	Pingtung County
075 其他金屬製品	3,172	74,646	358,729	290,872
076 半導體	—	7,620	—	—
077 被動電子元件	—	—	—	—
078 印刷電路板	—	—	—	—
079 光電材料及元件	—	—	—	—
080 其他電子零組件	64,874	—	—	16,659
081 電腦產品	—	—	—	2,309
082 電腦週邊設備	—	607	—	—
083 通訊傳播設備	—	11,499	—	—
084 視聽電子產品	—	17,423	911	—
085 空白資料儲存媒體	—	—	—	—
086 量測、導航、控制設備及鐘錶	—	—	—	—
087 輻射及電子醫學設備、光學儀器	—	711	—	—
088 發電、輸電及配電設備	11,664	90,308	22,182	—
089 電池	21,312	1,843	—	—

Table 11-A Freight Traffic for Private Use by Commodity Items and County /  
City(Cont.11)

2017

Unit:M.T.

臺 東 縣	花 蓮 縣	澎 湖 縣	基 隆 市	新 竹 市	嘉 義 市
Taitung County	Hualien County	Penghu County	Keelung City	Hsinchu City	Chiayi City
273,918	6,803	—	59,162	1,344	43,031
—	—	—	—	200,034	—
—	—	—	—	276	—
—	—	—	—	—	—
—	—	—	—	—	—
—	—	—	425	1,683	—
—	—	—	—	—	—
—	—	—	170	120	—
—	—	—	—	280	—
377	—	—	—	157,463	—
—	—	—	—	—	—
—	—	—	—	—	—
—	—	—	—	—	711
1,602	12,965	384	—	51,428	—
—	670	12,509	—	—	5,105



表11-A 自用貨車運量按商品及縣市分(續12)

中華民國106年

單位:公噸

商 品 別 Commodity	縣 市 別 Area	總 計 Total	新 北 市 New Taipei City	臺 北 市 Taipei City	桃 園 市 Taoyuan City
090	電線、電纜及配線器材	1,174,414	274,242	122,161	76,768
091	照明設備	457,915	17,528	45,497	92
092	家用電器	1,919,687	160,306	132,581	236,434
093	其他電力設備	511,027	323,371	28,262	42,618
094	金屬加工機械	1,605,077	172,886	6,807	268,793
095	其他專用機械設備	8,958,521	369,059	35,323	673,758
096	通用機械	6,842,275	755,183	111,162	926,899
097	汽車	1,322,861	329,246	5,808	191,089
098	船舶	17,076	—	—	5,023
099	機車	1,122,378	149,786	48,536	139,841
100	自行車	515,670	1,554	—	7,557
101	其他運輸工具	338,128	91,063	49,105	—
102	非金屬家具	1,271,797	41,976	60,129	227,788
103	金屬家具	930,984	57,706	14,556	15,837
104	育樂用品	135,532	30,756	—	—

Table 11-A Freight Traffic for Private Use by Commodity Items and County /  
City(Cont.12)

2017

Unit:M.T.

臺中市	臺南市	高雄市	宜蘭縣	新竹縣	苗栗縣	彰化縣
Taichung City	Tainan City	Kaohsiung City	Yilan County	Hsinchu County	Miaoli County	Changhua County
135,923	25,538	164,547	42,888	25,470	62,166	122,528
30,094	184,203	100,158	4,628	—	—	15,358
222,688	30,015	382,539	5,332	22,707	224,968	20,518
—	60,165	1,508	—	—	13,793	—
495,718	266,046	145,914	—	—	60,321	37,227
887,970	965,666	764,949	519,584	92,714	320,535	505,415
702,354	314,945	822,990	60,363	91,811	61,228	275,100
183,941	113,084	232,178	—	95,552	61,568	24,097
—	—	11,480	—	—	—	—
195,028	80,554	23,517	43,028	52,567	207	313,051
280,436	1,952	13,999	—	—	—	210,172
111,577	20,736	—	—	—	4,002	46,958
338,222	7,433	276,174	9,602	—	9,005	155,428
203,541	10,818	128,707	124,686	—	—	297,198
43,178	4,153	49,859	—	—	—	—

表11-A 自用貨車運量按商品及縣市分(續13)

中華民國106年

單位:公噸

縣 市 別 Area	南 投 縣 Nantou County	雲 林 縣 Yunlin County	嘉 義 縣 Chiayi County	屏 東 縣 Pingtung County
商 品 別 Commodity				
090 電線、電纜及配線器材	9,229	16,226	16,097	30,903
091 照明設備	41,784	154	6,082	5,851
092 家用電器	54,116	12,144	10,226	254,325
093 其他電力設備	—	—	22,805	14,282
094 金屬加工機械	—	19,961	2,436	53,476
095 其他專用機械設備	409,828	556,892	186,999	1,290,230
096 通用機械	1,935,417	218,468	103,434	164,082
097 汽車	15,953	13,778	13,467	14,846
098 船舶	—	—	—	—
099 機車	3,926	24,288	6,391	1,496
100 自行車	—	—	—	—
101 其他運輸工具	14,042	—	—	—
102 非金屬家具	31,205	56,639	11,700	—
103 金屬家具	6,870	50,621	7,007	—
104 育樂用品	—	7,585	—	—

Table 11-A Freight Traffic for Private Use by Commodity Items and County /  
City(Cont.13)

2017

Unit:M.T.

臺 東 縣	花 蓮 縣	澎 湖 縣	基 隆 市	新 竹 市	嘉 義 市
Taitung County	Hualien County	Penghu County	Keelung City	Hsinchu City	Chiayi City
—	12,683	4,412	2,496	28,828	1,313
—	—	—	692	—	5,795
79,229	2,029	4,594	—	33,854	31,081
592	—	—	—	3,630	—
—	73,659	—	—	1,833	—
405,270	457,971	199,944	58,042	174,734	83,638
138,124	51,666	11,171	—	47,566	50,313
6,673	—	3,892	9,223	8,467	—
—	—	572	—	—	—
28,134	10,824	—	—	1,202	—
—	—	—	—	—	—
—	—	—	—	645	—
—	18,348	—	369	7,255	20,523
—	13,437	—	—	—	—
—	—	—	—	—	—

表11-A 自用貨車運量按商品及縣市分(續14)

中華民國106年

單位:公噸

商 品 別 Commodity	縣 市 別 Area	中華民國106年			
		總 計 Total	新 北 市 New Taipei City	臺 北 市 Taipei City	桃 園 市 Taoyuan City
105 其他製品		737,481	38,244	5,956	125,048
106 燃氣		1,947,025	310,929	—	347,114
107 自來水		2,769,387	573,678	—	266,895
108 廢(污)水處理		585,153	72,982	74,019	63,181
109 廢棄物清除、處理		11,002,595	1,732,354	597,716	727,520
110 資源回收處理		3,160,536	312,006	491,523	297,484
111 出版品		133,394	4,567	851	1,608
112 影片及音樂出版品		9,912	—	—	—
200 空貨櫃		46,879	—	—	1,457
201 貨櫃貨		943,173	1,174	28,777	329,726

Table 11-A Freight Traffic for Private Use by Commodity Items and County /  
City(Cont.14)

2017						Unit:M.T.
臺中市	臺南市	高雄市	宜蘭縣	新竹縣	苗栗縣	彰化縣
Taichung City	Tainan City	Kaohsiung City	Yilan County	Hsinchu County	Miaoli County	Changhua County
113,780	89,380	71,734	37	—	7,011	177,478
269,169	326,516	40,335	—	—	715	223,210
391,747	228,757	313,130	10,961	—	57,526	11,259
167,258	16,930	88,100	—	3,049	1,830	13,415
1,886,547	669,827	1,680,385	98,576	319,771	873,620	544,847
699,984	216,238	247,921	15,525	37,647	24,029	371,799
120,908	—	589	—	—	—	—
—	—	—	—	—	—	—
19,162	964	25,295	—	—	—	—
228,140	70,926	67,656	—	—	—	38,159

表11-A 自用貨車運量按商品及縣市分(續完)

中華民國106年

單位:公噸

商 品 別 Commodity	縣 市 別 Area	南 投 縣	雲 林 縣	嘉 義 縣	屏 東 縣
		Nantou County	Yunlin County	Chiayi County	Pingtung County
105 其他製品		10,922	—	59,685	293
106 燃氣		237,752	59,413	16,411	68,076
107 自來水		57,728	308,081	154,837	172,402
108 廢(污)水處理		—	79,299	—	5,090
109 廢棄物清除、處理		96,263	177,818	103,818	124,388
110 資源回收處理		19,602	120,284	100,269	17,489
111 出版品		—	—	—	—
112 影片及音樂出版品		—	9,912	—	—
200 空貨櫃		—	—	—	—
201 貨櫃貨		—	132,592	7,742	2,048

Table 11-A Freight Traffic for Private Use by Commodity Items and County /  
City(End)

2017

Unit:M.T.

臺 東 縣	花 蓮 縣	澎 湖 縣	基 隆 市	新 竹 市	嘉 義 市
Taitung County	Hualien County	Penghu County	Keelung City	Hsinchu City	Chiayi City
—	21,638	—	15,882	394	—
47,384	—	—	—	—	—
130,316	65,384	—	—	26,685	—
—	—	—	—	—	—
129,320	65,513	181,318	890,343	75,361	27,289
63,642	670	3,019	57,685	4,580	59,140
—	—	—	4,871	—	—
—	—	—	—	—	—
—	—	—	—	—	—
—	—	—	—	—	36,232



表11-B 營業貨車運量按商品及縣市分

中華民國106年

單位：公噸

商 品 別 Commodity	縣 市 別 Area	總 計 Total	新 北 市 New Taipei City	臺 北 市 Taipei City	桃 園 市 Taoyuan City
總計		535,958,440	49,675,627	4,757,847	57,875,206
001 稻穀		427,292	10,311	1,630	4,023
002 雜糧農作物		3,885,190	37,848	22,484	174,750
003 特用作物		385,547	8,544	12,401	5,576
004 蔬菜		7,664,651	177,108	478,201	202,909
005 水果		4,738,524	274,039	94,002	393,866
006 其他園藝作物		1,130,963	35,763	23,175	167,202
007 豬		892,078	6,864	11,437	31,267
008 其他禽畜產		1,529,570	48,662	6,163	47,531
009 林產		869,265	119,686	34,873	15,177
010 漁產		1,372,381	145,244	9,940	18,813
011 原油		1,929,329	420,299	2,128	63,114
012 砂、石及黏土		118,014,810	10,718,236	966,614	8,349,655
013 其他礦產及土石		37,893,648	1,680,319	10,394	140,585
014 屠宰生肉及副產		319,951	7,402	1,823	51,465

Table 11-B Freight Traffic for Business Use by Commodity Items and County /  
City  
2017

Unit:M.T.

臺中市	臺南市	高雄市	宜蘭縣	新竹縣	苗栗縣	彰化縣
Taichung City	Tainan City	Kaohsiung City	Yilan County	Hsinchu County	Miaoli County	Changhua County
116,780,204	31,034,937	48,279,716	41,176,850	11,633,691	17,178,122	23,870,921
8,975	8,532	56,825	59	21,969	33,975	19,508
2,331,902	54,794	287,903	243	10,213	150,178	171,056
134,896	1,948	33,962	74,859	1,400	898	12,929
220,367	187,527	189,892	315,801	113,122	148,161	1,505,674
538,096	287,274	384,670	99,748	30,707	217,879	296,477
126,043	68,554	63,330	8,917	981	2,986	283,120
27,612	26,040	36,960	20,952	10,516	426	129,636
37,487	64,968	2,974	143,507	10,030	120,112	144,706
101,416	2,754	3,025	95,489	1,258	262,050	84,866
577,947	51,743	134,652	18,411	976	966	15,326
199,547	22,113	289,679	226	14,463	5,528	90,666
22,540,962	4,277,003	1,806,128	12,855,481	2,110,966	5,576,651	3,039,672
10,261,901	682,348	624,430	10,651,738	186,129	504,868	885,020
1,549	6,525	3,348	288	1,716	497	217,920

表11-B 營業貨車運量按商品及縣市分(續1)

中華民國106年

單位:公噸

縣市別 Area	南投縣 Nantou County	雲林縣 Yunlin County	嘉義縣 Chiayi County	屏東縣 Pingtung County
商 品 別 Commodity				
總計	12,422,108	25,858,250	10,325,173	21,990,632
001 稻穀	474	184,017	64,396	306
002 雜糧農作物	129,419	291,234	178,872	16,169
003 特用作物	25,103	3,931	60,789	632
004 蔬菜	1,416,999	1,970,500	244,642	347,880
005 水果	763,052	383,778	44,634	284,616
006 其他園藝作物	75,383	92,558	105,031	39,632
007 豬	40,319	262,077	89,332	198,325
008 其他禽畜產	10,255	473,108	318,927	100,634
009 林產	126,493	11,417	3,458	1,812
010 漁產	890	109,298	98,587	163,394
011 原油	113,351	423,604	468	18,718
012 砂、石及黏土	5,346,009	3,536,785	1,059,937	14,755,200
013 其他礦產及土石	249,210	2,612,652	58,205	68,610
014 屠宰生肉及副產	1,675	1,929	19,738	1,217

Table 11-B Freight Traffic for Business Use by Commodity Items and County /  
City(Cont.1)

2017

Unit:M.T.

臺 東 縣	花 蓮 縣	澎 湖 縣	基 隆 市	新 竹 市	嘉 義 市
Taitung County	Hualien County	Penghu County	Keelung City	Hsinchu City	Chiayi City
2,804,633	20,038,258	255,364	35,665,744	3,483,480	851,677
941	10,466	1	618	70	196
20,506	78	53	4,490	1,549	1,449
6,900	189	76	240	184	89
42,148	83,874	28	188	19,231	401
411,671	177,057	142	1,564	13,091	42,161
2,737	20,585	38	167	1,007	13,752
84	102	16	40	72	2
30	128	54	121	24	150
62	128	4	4,993	189	115
8,311	913	—	180	16,729	61
702	263,608	0	140	79	894
478,911	9,480,775	5,530	10,481,933	573,474	54,887
275,923	5,041,027	16	3,956,309	3,893	71
34	750	13	1,357	644	61

表11-B 營業貨車運量按商品及縣市分(續2)

中華民國106年

單位:公噸

縣 市 別 Area	總 計	新 北 市	臺 北 市	桃 園 市
商 品 別 Commodity	Total	New Taipei City	Taipei City	Taoyuan City
015 肉類保藏及加工品	419,423	8,418	3,171	331,311
016 水產保藏及加工品	784,541	9,852	2,977	86,510
017 蔬果保藏及加工品	250,528	9,594	2,752	179,288
018 食用油脂及副產	1,553,877	175,472	68,547	50,551
019 乳製品	1,027,818	8,021	2,712	432,810
020 米	1,286,503	70,838	1,763	32,613
021 製粉	1,590,212	26,178	127,661	197,414
022 飼料	9,196,097	152,710	21,030	124,993
023 糖果及烘焙炊蒸食品	689,085	157,543	2,189	133,396
024 糖	625,713	8,802	2,429	24,538
025 調味品	1,442,946	80,943	58,333	486,035
026 其他食品	7,085,144	931,156	138,754	2,141,022
027 酒精飲料	1,057,720	11,168	6,659	40,241
028 非酒精飲料	4,194,648	107,885	26,361	2,374,430
029 菸	248,322	8,345	49,595	4,132

Table 11-B Freight Traffic for Business Use by Commodity Items and County /  
City(Cont.2)

2017						Unit:M.T.
臺中市	臺南市	高雄市	宜蘭縣	新竹縣	苗栗縣	彰化縣
Taichung City	Tainan City	Kaohsiung City	Yilan County	Hsinchu County	Miaoli County	Changhua County
2,556	16,732	10,571	160	1,345	1,116	32,924
4,052	21,619	192,147	340,803	872	5,562	3,388
17,412	2,297	6,588	337	7,084	756	6,853
653,058	196,806	107,978	14,414	8,827	458	99,510
59,951	126,823	35,606	1,197	6,520	507	28,054
57,230	20,357	82,209	24,742	20,423	73,943	9,653
508,566	72,700	426,959	483	61,547	352	41,927
2,891,577	824,243	2,156,582	217,444	46,873	24,533	518,241
48,848	68,622	78,266	155,390	1,145	11,883	8,027
10,905	28,901	407,976	504	8,033	634	9,753
135,367	57,277	348,111	18,348	714	4,896	16,956
1,938,636	358,740	563,844	20,415	92,033	34,884	295,827
413,078	9,982	2,296	107,105	78,615	296,903	6,830
257,191	393,110	76,629	127,336	74,925	55,399	87,770
103,344	5,529	16,533	390	583	39,290	3,230

表11-B 營業貨車運量按商品及縣市分(續3)

中華民國106年

單位:公噸

縣市別 Area	南投縣 Nantou County	雲林縣 Yunlin County	嘉義縣 Chiayi County	屏東縣 Pingtung County
商 品 別 Commodity				
015 肉類保藏及加工品	2,353	1,714	1,126	1,219
016 水產保藏及加工品	1,730	2,120	1,361	96,697
017 蔬果保藏及加工品	1,043	9,616	5,207	290
018 食用油脂及副產	26,159	48,510	904	905
019 乳製品	5,402	143,314	69,490	7,379
020 米	27,651	185,855	288,708	27,507
021 製粉	601	29,698	24,255	50,565
022 飼料	15,889	485,837	667,740	970,145
023 糖果及烘焙炊蒸食品	7,876	5,540	8,944	443
024 糖	10,363	97,849	13,699	394
025 調味品	25,829	19,064	33,490	35,552
026 其他食品	161,192	128,142	8,604	75,218
027 酒精飲料	406	18,308	48,624	2,831
028 非酒精飲料	325,564	185,546	4,433	32,975
029 菸	436	14,245	1,495	582

Table 11-B Freight Traffic for Business Use by Commodity Items and County /  
City(Cont.3)

2017

Unit:M.T.

臺 東 縣	花 蓮 縣	澎 湖 縣	基 隆 市	新 竹 市	嘉 義 市
Taitung County	Hualien County	Penghu County	Keelung City	Hsinchu City	Chiayi City
66	47	14	1,599	2,971	8
106	523	1	99	14,039	85
91	84	16	67	1,027	126
15	81	9	101,426	61	187
95,631	56	1	1,044	3,063	236
303,200	53,435	20	2,581	3,325	452
249	357	21	17,978	1,902	800
70,874	6,440	1	410	121	412
93	68	25	402	129	256
80	155	14	235	108	342
103	87	25	121,538	130	149
23,717	99	25	164,823	166	7,847
27	106	1	120	103	14,315
37	38,856	28	10,577	5,163	10,433
99	99	19	170	47	161



表11-B 營業貨車運量按商品及縣市分(續4)

中華民國106年

單位:公噸

<div> <div>縣市別</div> <div>Area</div> </div> <div> <div>商 品 別</div> <div>Commodity</div> </div>	總 計	新 北 市	臺 北 市	桃 園 市
	Total	New Taipei City	Taipei City	Taoyuan City
030 棉、毛、絲麻及其織布	1,698,027	301,978	3,574	400,533
031 人造纖維及玻璃纖維紡織品	2,233,144	63,775	3,066	366,898
032 針織布	1,020,575	79,827	1,831	212,597
033 不織布	481,493	7,888	1,707	256,086
034 其他紡織品	1,537,364	224,336	81,453	474,951
035 梭織成衣	240,825	27,129	15,307	25,098
036 針織成衣	463,144	145,367	22,151	80,370
037 紡織服飾品	525,575	35,545	72,411	195,469
038 皮革	705,663	68,816	10,131	123,388
039 鞋類製品	357,426	57,035	3,041	137,629
040 其他皮革製品	484,842	54,572	20,858	87,492
041 製材	3,603,591	250,292	5,028	275,750
042 合板及組合木材	5,620,072	251,982	64,496	612,215
043 木竹籐製品	1,023,327	104,060	35,416	36,032
044 紙漿及紙	4,423,698	385,402	176,987	969,739

Table 11-B Freight Traffic for Business Use by Commodity Items and County /  
City(Cont.4)

2017						Unit:M.T.
臺中市	臺南市	高雄市	宜蘭縣	新竹縣	苗栗縣	彰化縣
Taichung City	Tainan City	Kaohsiung City	Yilan County	Hsinchu County	Miaoli County	Changhua County
39,588	398,881	13,212	6,387	684	2,824	108,731
1,280,153	11,318	215,798	262	54,405	89,224	75,368
77,040	338,371	27,991	296	17,376	66,077	184,499
18,147	100,896	18,134	405	12,823	11,948	18,708
51,573	267,434	113,228	2,037	60,513	65,844	158,373
26,075	52,940	32,032	512	12,656	32,190	9,017
11,092	87,648	63,437	402	8,084	6,227	13,698
18,603	79,598	13,860	251	19,295	4,172	8,184
51,786	86,241	82,838	8,992	38,673	27,154	53,991
49,849	29,533	20,014	1,402	2,067	18,677	15,591
62,168	81,266	47,201	1,445	24,171	30,747	15,238
858,221	122,363	244,808	10,095	52,413	149,856	75,561
898,681	372,102	1,342,292	2,022	50,092	59,227	253,227
196,861	78,162	297,712	7,624	17,850	34,336	22,540
849,094	189,113	524,970	65,303	23,329	136,421	191,976

表11-B 營業貨車運量按商品及縣市分(續5)

中華民國106年

單位:公噸

縣市別 Area	南投縣 Nantou County	雲林縣 Yunlin County	嘉義縣 Chiayi County	屏東縣 Pingtung County
商 品 別 Commodity				
030 棉、毛、絲麻及其織布	6,261	376,829	37,338	466
031 人造纖維及玻璃纖維紡織品	10,579	28,838	28,036	629
032 針織布	393	3,722	2,267	464
033 不織布	8,569	694	8,468	16,367
034 其他紡織品	3,165	23,952	6,103	855
035 梭織成衣	868	1,970	3,832	418
036 針織成衣	2,303	18,984	768	446
037 紡織服飾品	6,286	9,099	5,192	48,005
038 皮革	24,986	34,818	33,644	43,869
039 鞋類製品	4,587	2,044	6,373	533
040 其他皮革製品	12,254	3,253	827	11,001
041 製材	45,519	115,688	60,173	37,516
042 合板及組合木材	97,445	270,727	224,888	116,898
043 木竹籐製品	42,462	70,200	65,896	10,544
044 紙漿及紙	621	250,745	7,940	1,262

Table 11-B Freight Traffic for Business Use by Commodity Items and County /  
City(Cont.5)

2017

Unit:M.T.

臺 東 縣	花 蓮 縣	澎 湖 縣	基 隆 市	新 竹 市	嘉 義 市
Taitung County	Hualien County	Penghu County	Keelung City	Hsinchu City	Chiayi City
27	60	1	156	115	380
97	73	1	3,437	63	1,124
15	48	5	193	7,283	278
7	384	34	78	113	37
62	133	8	254	2,905	183
127	129	14	423	24	64
53	70	4	469	1,373	197
6,724	161	8	132	86	2,493
54	252	3	7,949	7,757	321
106	205	3	1,807	148	6,783
153	121	36	31,715	95	226
35,476	1,237,801	5	21,436	5,393	197
37,551	902,155	5	12,542	16,483	35,042
89	35	1	156	2,806	546
577,528	20,443	18	52,758	38	12

表11-B 營業貨車運量按商品及縣市分(續6)

中華民國106年

單位:公噸

商 品 別 Commodity	縣 市 別 Area	總 計 Total	新 北 市 New Taipei City	臺 北 市 Taipei City	桃 園 市 Taoyuan City
045 紙製品		5,065,226	165,373	36,106	1,841,035
046 印刷		794,918	60,697	39,792	78,088
047 石油煉製品		5,834,852	218,964	2,161	1,624,565
048 焦炭及其他煤製品		5,552,936	24,174	2,079	133,654
049 基本化學材料		13,485,805	179,526	1,576	1,788,401
050 石油化工原料		8,657,600	79,775	1,822	401,779
051 化學肥料		8,195,945	12,893	6,381	35,149
052 塑膠(合成樹脂)		2,748,987	17,961	5,649	230,994
053 合成橡膠		1,302,078	38,388	33,409	10,495
054 合成纖維		559,934	17,397	3,845	146,090
055 其他人造纖維		455,861	17,399	2,086	237,940
056 農藥及衛生用藥		79,774	8,113	2,334	12,342
057 塗料、染料及顏料		443,178	156,168	3,633	41,045
058 清潔用品及化妝品		785,944	45,790	5,326	341,996
059 其他化學製品		3,057,077	144,078	17,018	1,010,575

Table 11-B Freight Traffic for Business Use by Commodity Items and County /  
City(Cont.6)

2017						Unit:M.T.
臺中市	臺南市	高雄市	宜蘭縣	新竹縣	苗栗縣	彰化縣
Taichung City	Tainan City	Kaohsiung City	Yilan County	Hsinchu County	Miaoli County	Changhua County
541,027	343,626	533,983	9,134	117,409	300,327	426,920
103,229	150,785	175,351	239	2,654	3,824	34,939
565,592	5,320	394,928	236	2,330,401	17,059	227,788
5,307,085	1,588	63,612	143	6,883	533	2,590
3,131,904	538,800	1,401,895	1,970,950	309,993	1,237,572	17,265
1,068,266	786,696	3,479,059	210	103,260	150,598	181,280
1,589,396	89,686	88,672	4,097,832	52,903	1,971,589	37,662
118,358	729,202	362,663	47,994	48,340	376,581	107,514
98,322	104,557	435,299	7,486	168,651	54,924	34,345
23,248	58,870	124,407	353	8,063	27,781	6,576
4,934	37,721	96,323	422	18,236	6,718	29,675
14,286	8,327	3,753	302	804	5,547	9,379
14,797	79,624	61,026	430	17,955	14,730	15,859
130,610	57,678	55,288	187	19,008	45,823	41,092
419,516	22,442	498,107	203	39,743	19,277	180,202

表11-B 營業貨車運量按商品及縣市分(續7)

中華民國106年

單位:公噸

縣市別 Area	南投縣 Nantou County	雲林縣 Yunlin County	嘉義縣 Chiayi County	屏東縣 Pingtung County
商 品 別 Commodity				
045 紙製品	51,365	398,162	187,156	62,742
046 印刷	43,601	41,315	23,723	27,687
047 石油煉製品	2,897	144,195	44,508	44,207
048 焦炭及其他煤製品	8,165	599	533	647
049 基本化學材料	30,467	1,282,243	10,319	79,019
050 石油化工原料	24,146	2,219,357	32,714	128,129
051 化學肥料	54,071	57,533	16,603	52,924
052 塑膠(合成樹脂)	88,707	458,551	105,844	10,349
053 合成橡膠	37,553	158,269	79,301	14,564
054 合成纖維	28,389	65,774	33,599	10,671
055 其他人造纖維	574	815	805	1,096
056 農藥及衛生用藥	10,144	570	818	2,057
057 塗料、染料及顏料	12,713	4,474	4,501	11,877
058 清潔用品及化妝品	4,312	17,424	558	12,904
059 其他化學製品	35,415	584,878	77,468	3,027

Table 11-B Freight Traffic for Business Use by Commodity Items and County /  
City(Cont.7)

2017

Unit:M.T.

臺 東 縣	花 蓮 縣	澎 湖 縣	基 隆 市	新 竹 市	嘉 義 市
Taitung County	Hualien County	Penghu County	Keelung City	Hsinchu City	Chiayi City
33,117	13,500	13	4,043	95	93
58	3,983	1,127	3,519	151	156
104	56,626	34	189	154,891	189
14	211	1	376	32	17
85	170	28	115	1,469,763	35,716
47	98	15	106	150	93
62	125	29	32,000	233	202
8,062	131	22,114	1,949	3,026	5,000
46	193	15	20,000	6,156	103
38	182	17	428	4,179	27
54	102	—	191	104	666
168	178	15	197	166	275
69	45	—	3,746	164	321
41	1,564	14	1,561	195	4,573
54	588	19	427	3,353	689



表11-B 營業貨車運量按商品及縣市分(續8)

中華民國106年

單位:公噸

商 品 別 Commodity	縣 市 別 Area	總 計 Total	新 北 市 New Taipei City	臺 北 市 Taipei City	桃 園 市 Taoyuan City
060 醫療藥品		390,288	55,777	2,385	113,192
061 橡膠製品		3,294,165	112,947	44,113	1,815,297
062 塑膠製品		3,512,628	217,172	64,962	384,190
063 玻璃及其製品		2,305,067	55,524	50,307	687,114
064 陶瓷製品		886,809	57,389	25,004	98,831
065 水泥		19,408,270	166,710	2,023	340,991
066 水泥製品		12,490,826	1,176,280	16,597	768,515
067 其他非金屬礦物製品		8,674,779	913,992	12,063	1,237,551
068 生鐵及粗鋼		13,353,558	707,895	13,793	931,681
069 鋼鐵初級製品		24,639,035	184,778	26,780	1,051,350
070 鋁		3,288,428	145,113	9,142	160,277
071 其他金屬		3,046,449	184,073	30,568	310,846
072 金屬手工具及模具		1,230,938	80,505	13,920	122,394
073 金屬結構及建築組件		829,479	108,440	26,292	321,374
074 金屬容器		728,790	39,153	11,648	194,426

Table 11-B Freight Traffic for Business Use by Commodity Items and County /  
City(Cont.8)

2017						Unit:M.T.
臺中市	臺南市	高雄市	宜蘭縣	新竹縣	苗栗縣	彰化縣
Taichung City	Tainan City	Kaohsiung City	Yilan County	Hsinchu County	Miaoli County	Changhua County
46,067	60,480	28,648	234	12,333	6,962	23,476
144,614	127,280	593,735	7,767	58,403	38,104	93,370
558,409	501,209	529,292	18,099	80,259	67,179	524,712
244,519	66,907	106,773	14,987	47,389	23,843	446,799
204,683	58,993	106,707	5,491	67,310	47,311	31,630
4,373,668	815,724	1,803,834	3,286,637	120,981	252,157	4,398,984
6,137,027	11,174	611,724	1,784,562	343,158	720,272	334,866
2,181,950	122,795	1,612,422	474,242	42,233	23,997	62,821
2,052,581	4,552,308	1,524,671	392,814	165,607	293,895	785,185
5,971,318	2,459,607	8,532,377	119,372	437,204	613,262	852,758
366,918	264,224	1,125,686	37,749	17,857	465,223	35,747
450,523	458,458	700,354	43,195	263,861	108,049	144,341
267,463	44,359	381,730	152,351	572	34,887	55,431
72,594	49,258	23,621	272	812	22,969	4,859
87,575	113,536	62,559	6,447	62,192	43,035	21,547

表11-B 營業貨車運量按商品及縣市分(續9)

中華民國106年

單位:公噸

商 品 別 Commodity	縣 市 別 Area	南 投 縣	雲 林 縣	嘉 義 縣	屏 東 縣
		Nantou County	Yunlin County	Chiayi County	Pingtung County
060 醫療藥品		6,853	20,034	4,715	8,200
061 橡膠製品		57,028	66,747	65,758	35,324
062 塑膠製品		111,983	82,841	112,442	172,999
063 玻璃及其製品		91,048	25,455	23,596	32,976
064 陶瓷製品		55,293	36,480	51,210	11,170
065 水泥		17,871	84,227	20,567	599,858
066 水泥製品		524	22,634	106,342	103,106
067 其他非金屬礦物製品		24,101	404,029	120,943	282,043
068 生鐵及粗鋼		587,628	582,633	335,471	196,243
069 鋼鐵初級製品		182,932	603,835	2,254,174	766,647
070 鋁		256,820	194,208	80,821	74,653
071 其他金屬		18,451	146,758	103,211	7,594
072 金屬手工具及模具		15,345	19,408	23,009	396
073 金屬結構及建築組件		56,319	27,718	101,201	875
074 金屬容器		6,663	18,154	25,712	22,547

Table 11-B Freight Traffic for Business Use by Commodity Items and County /  
City(Cont.9)

2017

Unit:M.T.

臺 東 縣	花 蓮 縣	澎 湖 縣	基 隆 市	新 竹 市	嘉 義 市
Taitung County	Hualien County	Penghu County	Keelung City	Hsinchu City	Chiayi City
15	146	13	163	209	384
41	5,206	25	18,085	8,069	2,251
19	9,295	21,408	27,411	13,606	15,142
144	254	12	3,559	370,988	12,873
11,564	77	34	155	7,791	9,685
5,724	869,953	9	2,241,810	55	6,488
56	353,663	34	216	56	20
24	945,823	203,386	472	63	9,830
57,954	53,660	—	599	77	118,863
88,583	31,190	—	109,576	31,011	322,279
52,851	135	11	254	227	511
8,859	11,148	20	1,382	5,374	49,386
80	157	13	16,027	2,681	210
60	11,343	25	224	1,206	16
29	162	18	1,286	11,990	114

表11-B 營業貨車運量按商品及縣市分(續10)

中華民國106年

單位:公噸

縣 市 別 Area	總 計	新 北 市	臺 北 市	桃 園 市
商 品 別 Commodity	Total	New Taipei City	Taipei City	Taoyuan City
075 其他金屬製品	2,655,084	685,362	2,732	500,859
076 半導體	571,630	16,582	29,682	97,808
077 被動電子元件	407,927	8,041	25,468	62,123
078 印刷電路板	344,443	12,894	8,556	25,823
079 光電材料及元件	571,927	57,872	25,997	30,503
080 其他電子零組件	2,068,936	809,517	119,464	673,173
081 電腦產品	1,092,303	191,155	14,840	605,620
082 電腦週邊設備	858,214	119,552	36,308	315,196
083 通訊傳播設備	231,772	47,673	29,948	28,477
084 視聽電子產品	620,872	95,916	1,941	287,715
085 空白資料儲存媒體	94,090	8,801	2,150	12,913
086 量測、導航、控制設備及鐘錶	117,273	12,459	6,306	6,235
087 輻射及電子醫學設備、光學儀器	73,872	13,055	1,619	10,291
088 發電、輸電及配電設備	441,347	40,296	40,389	16,612
089 電池	940,878	165,219	10,914	103,852

Table 11-B Freight Traffic for Business Use by Commodity Items and County /  
City(Cont.10)

2017

Unit:M.T.

臺中市	臺南市	高雄市	宜蘭縣	新竹縣	苗栗縣	彰化縣
Taichung City	Tainan City	Kaohsiung City	Yilan County	Hsinchu County	Miaoli County	Changhua County
118,503	488,253	468,643	11,583	64,378	59,324	31,975
40,271	46,304	118,202	13,063	44,769	34,339	5,928
19,786	17,973	79,402	7,188	62,253	8,452	20,489
70,539	26,513	16,241	6,488	28,454	14,197	7,928
73,897	146,650	94,375	24,826	17,237	637	8,158
62,328	24,785	105,250	25,891	133,189	8,058	35,551
39,870	29,063	83,106	3,089	63,524	13,827	11,264
24,963	88,622	110,047	13,514	44,637	14,818	13,819
14,957	15,926	18,496	171	10,386	2,775	15,831
26,083	94,303	11,450	482	14,908	11,215	5,556
30,432	6,333	17,029	300	6,392	647	5,118
14,906	6,092	26,966	234	6,379	648	3,319
4,366	4,498	8,316	297	1,044	871	3,631
66,148	40,043	134,091	611	18,199	33,863	5,077
56,627	51,954	343,424	6,442	13,220	21,403	24,413

表11-B 營業貨車運量按商品及縣市分(續11)

中華民國106年

單位:公噸

縣市別 Area	南投縣	雲林縣	嘉義縣	屏東縣
商 品 別 Commodity	Nantou County	Yunlin County	Chiayi County	Pingtung County
075 其他金屬製品	34,094	45,576	95,704	11,514
076 半導體	39,043	7,304	665	382
077 被動電子元件	6,240	18,673	7,896	6,139
078 印刷電路板	8,609	22,350	1,060	24,953
079 光電材料及元件	352	7,198	1,311	655
080 其他電子零組件	2,277	9,047	1,096	465
081 電腦產品	668	8,981	1,535	7,398
082 電腦週邊設備	826	9,697	7,245	7,008
083 通訊傳播設備	647	17,339	19,084	392
084 視聽電子產品	7,610	3,110	20,791	4,858
085 空白資料儲存媒體	274	686	523	844
086 量測、導航、控制設備及鐘錶	695	539	26,853	384
087 輻射及電子醫學設備、光學儀器	301	1,839	2,811	947
088 發電、輸電及配電設備	729	13,102	15,448	406
089 電池	12,876	22,608	62,986	23,645

Table 11-B Freight Traffic for Business Use by Commodity Items and County /  
City(Cont.11)

2017

Unit:M.T.

臺 東 縣	花 蓮 縣	澎 湖 縣	基 隆 市	新 竹 市	嘉 義 市
Taitung County	Hualien County	Penghu County	Keelung City	Hsinchu City	Chiayi City
38	12,078	—	1,160	23,157	155
5,663	93	—	123	71,119	289
22	190	22	36,541	20,791	238
71	88	46	34,693	34,330	609
41	149	13	38,805	43,066	186
44	99	12	12,341	45,542	809
10	115	29	481	17,509	221
1,248	395	—	36,785	13,467	67
305	85	43	178	8,330	728
24	44	17	9,277	22,945	2,629
39	83	24	87	966	449
38	115	—	88	4,600	417
10	72	13	227	19,338	326
25	59	—	78	15,972	198
90	87	9	197	14,070	6,843



表11-B 營業貨車運量按商品及縣市分(續12)

中華民國106年

單位:公噸

商 品 別 Commodity	縣 市 別 Area	總 計 Total	新 北 市 New Taipei City	臺 北 市 Taipei City	桃 園 市 Taoyuan City
090	電線、電纜及配線器材	1,399,772	320,043	9,807	456,611
091	照明設備	290,048	25,460	1,921	58,593
092	家用電器	1,015,574	177,400	21,179	236,955
093	其他電力設備	363,997	74,999	16,318	53,327
094	金屬加工機械	651,812	36,074	8,470	359,114
095	其他專用機械設備	3,902,170	234,845	63,163	98,319
096	通用機械	839,967	49,814	1,817	75,685
097	汽車	2,810,502	25,423	25,847	1,643,776
098	船舶	33,448	8,543	2,908	3,753
099	機車	281,895	59,601	2,131	155,333
100	自行車	191,492	18,062	1,687	8,038
101	其他運輸工具	287,994	184,205	10,267	17,609
102	非金屬家具	831,534	138,998	97,170	96,702
103	金屬家具	299,076	81,552	6,801	65,676
104	育樂用品	609,443	21,501	22,791	292,847

Table 11-B Freight Traffic for Business Use by Commodity Items and County /  
City(Cont.12)

2017

Unit:M.T.

臺中市	臺南市	高雄市	宜蘭縣	新竹縣	苗栗縣	彰化縣
Taichung City	Tainan City	Kaohsiung City	Yilan County	Hsinchu County	Miaoli County	Changhua County
21,857	72,549	313,566	6,513	31,290	19,118	32,860
13,432	30,558	70,171	434	12,197	22,382	2,786
160,663	99,482	30,667	98,237	980	21,955	14,624
64,502	11,635	14,640	18,823	28,358	27,112	2,860
78,640	38,110	15,937	245	989	4,116	18,253
910,067	131,296	163,575	576,935	26,316	143,853	883,903
147,102	124,465	183,408	9,657	28,745	28,983	32,180
371,850	63,972	128,955	4,158	77,034	223,241	195,823
2,538	1,772	4,680	338	806	431	3,939
2,168	1,784	3,176	598	6,750	576	39,174
135,173	2,487	4,469	368	1,052	2,985	2,599
8,239	1,480	7,207	15,967	11,071	601	2,869
233,585	44,372	64,206	8,150	756	4,330	79,795
23,072	15,996	24,550	911	18,776	11,476	11,115
12,966	59,859	53,918	6,467	3,017	1,523	14,707

表11-B 營業貨車運量按商品及縣市分(續13)

中華民國106年

單位:公噸

縣市別 Area	南投縣	雲林縣	嘉義縣	屏東縣
商 品 別 Commodity	Nantou County	Yunlin County	Chiayi County	Pingtung County
090 電線、電纜及配線器材	7,757	49,206	13,522	19,292
091 照明設備	240	31,882	5,798	4,114
092 家用電器	12,995	21,381	65,588	31,170
093 其他電力設備	3,426	19,180	6,582	13,186
094 金屬加工機械	17,076	17,244	15,023	27,025
095 其他專用機械設備	180,081	149,938	29,981	4,338
096 通用機械	428	26,059	25,514	95,045
097 汽車	1,356	634	19,262	20,625
098 船舶	350	867	682	398
099 機車	7,062	1,440	982	465
100 自行車	1,901	687	10,165	705
101 其他運輸工具	16,678	1,122	6,132	474
102 非金屬家具	277	872	626	42,423
103 金屬家具	385	8,529	1,228	12,420
104 育樂用品	27,445	4,024	4,623	6,575

Table 11-B Freight Traffic for Business Use by Commodity Items and County /  
City(Cont.13)

2017

Unit:M.T.

臺 東 縣	花 蓮 縣	澎 湖 縣	基 隆 市	新 竹 市	嘉 義 市
Taitung County	Hualien County	Penghu County	Keelung City	Hsinchu City	Chiayi City
4	102	11	5,926	19,241	497
32	137	40	3,441	5,522	909
4,889	5,651	16	10,610	1,041	91
67	157	17	5,876	2,671	263
35	92	—	12,550	2,678	141
18,766	40	—	251,454	35,028	273
73	132	—	897	9,859	103
21	71	—	5,476	2,787	191
54	192	5	217	55	919
41	35	11	82	196	292
49	76	12	505	147	324
2,255	136	8	98	1,562	15
1,613	217	14	9,836	6,324	1,268
27	85	52	118	2,179	14,130
124	170	102	73,070	3,506	207

表11-B 營業貨車運量按商品及縣市分(續14)

中華民國106年

單位:公噸

商 品 別 Commodity	縣 市 別 Area	總 計 Total	新 北 市 New Taipei City	臺 北 市 Taipei City	桃 園 市 Taoyuan City
105 其他製品		1,171,648	312,080	78,562	332,879
106 燃氣		689,492	7,181	1,709	70,602
107 自來水		943,577	6,823	1,590	43,003
108 廢(污)水處理		26,314	7,085	1,886	4,491
109 廢棄物清除、處理		6,565,788	315,585	4,658	244
110 資源回收處理		242,544	28,435	7,718	513
111 出版品		34,356	1,622	1,540	7,328
112 影片及音樂出版品		23,281	4,124	2,084	1,259
200 空貨櫃		6,883,190	727,238	1,661	1,091,828
201 貨櫃貨		102,454,788	21,616,837	787,377	12,891,887

Table 11-B Freight Traffic for Business Use by Commodity Items and County /  
City(Cont.14)

2017

Unit:M.T.

臺中市	臺南市	高雄市	宜蘭縣	新竹縣	苗栗縣	彰化縣
Taichung City	Tainan City	Kaohsiung City	Yilan County	Hsinchu County	Miaoli County	Changhua County
65,145	19,848	54,767	495	41,718	76,878	32,216
1,274	433,569	5,597	204	2,930	532	1,765
15,527	574	67,891	132,928	492	2,510	3,978
1,694	2,227	2,907	131	761	428	2,173
948,920	515,130	1,273,315	106	32,123	81,246	370,088
57,793	91,837	14,668	162	13,994	927	4,450
5,238	1,209	1,300	752	99	3,258	1,573
881	1,863	1,935	48	86	334	1,044
738,187	82,174	77,803	227,780	—	67,626	281,604
27,106,133	5,136,416	7,055,272	2,049,698	2,481,495	901,385	3,196,651

表11-B 營業貨車運量按商品及縣市分(續完)

中華民國106年

單位:公噸

縣市別 Area	南投縣 Nantou County	雲林縣 Yunlin County	嘉義縣 Chiayi County	屏東縣 Pingtung County
商 品 別 Commodity				
105 其他製品	2,808	4,755	22,587	55,272
106 燃氣	261	161,267	830	296
107 自來水	16,998	544	3,535	646,784
108 廢(污)水處理	334	640	706	373
109 廢棄物清除、處理	147,535	2,588,054	288,397	132
110 資源回收處理	175	216	20,926	278
111 出版品	129	295	8,505	265
112 影片及音樂出版品	3,679	5,033	34	415
200 空貨櫃	96,708	83,908	82,174	—
201 貨櫃貨	661,983	1,779,295	1,362,303	552,920

Table 11-B Freight Traffic for Business Use by Commodity Items and County /  
City(End)

2017

Unit:M.T.

臺 東 縣	花 蓮 縣	澎 湖 縣	基 隆 市	新 竹 市	嘉 義 市
Taitung County	Hualien County	Penghu County	Keelung City	Hsinchu City	Chiayi City
110	9,507	2	61,001	777	241
65	88	17	319	984	4
66	87	32	130	81	4
25	128	1	166	149	10
99	104	—	23	29	—
41	138	12	107	24	129
39	51	—	213	915	24
64	95	—	92	99	112
—	—	—	3,297,387	27,112	—
98,966	294,867	—	14,256,108	201,979	23,216



表12 汽車貨運貨櫃流動運量按縣市分

中華民國106年

起 點 Origin	訖 點 Destination	總 計 Total		新 北 市 New Taipei County	
		個 數 Box	折 合 數 TEU	個 數 Box	折 合 數 TEU
總 計	Total	4,242,039	6,540,517	489,923	753,750
新 北 市	New Taipei City	709,561	1,212,550	86,349	123,344
臺 北 市	Taipei City	56,913	82,277	79	79
桃 園 市	Taoyuan City	630,868	914,219	142,691	226,376
臺 中 市	Taichung City	917,827	1,472,080	22,066	40,894
臺 南 市	Tainan City	279,656	341,267	—	—
高 雄 市	Kaohsiung City	304,351	437,648	26,889	37,051
宜 蘭 縣	Yilan County	95,179	118,696	33,368	35,831
新 竹 縣	Hsinchu County	90,599	132,059	39,788	47,785
苗 栗 縣	Miaoli County	60,716	64,776	—	—
彰 化 縣	Changhua County	193,770	303,774	5,229	10,458
南 投 縣	Nantou County	50,435	80,405	—	—
雲 林 縣	Yunlin County	109,760	176,963	—	—
嘉 義 縣	Chiayi County	111,458	150,543	5,229	10,458
屏 東 縣	Pingtung County	37,862	44,619	—	—
臺 東 縣	Taitung County	4,603	9,206	—	—
花 蓮 縣	Hualien County	11,295	22,100	5,050	10,100
澎 湖 縣	Penghu County	—	—	—	—
基 隆 市	Keelung City	562,263	953,139	122,153	210,019
新 竹 市	Hsinchu City	13,825	22,492	1,032	1,356
嘉 義 市	Chiayi City	1,098	1,706	—	—

說明：折合數係將各種長度貨櫃個數折合為20呎貨櫃數。

Note: TEU means Twenty-feet Equivalent Unit.

Table 12 Container Traffic by County / City

2017

臺 北 市 Taipei City		桃 園 市 Taoyuan City		臺 中 市 Taichung City	
個 數 Box	折 合 數 TEU	個 數 Box	折 合 數 TEU	個 數 Box	折 合 數 TEU
65,235	95,649	892,164	1,455,624	754,583	1,207,493
5,787	10,237	369,778	696,943	8,480	15,412
49,595	73,589	1,709	1,709	2,294	2,902
1,948	3,406	218,288	222,088	10,909	18,313
1,129	1,641	20,680	35,133	398,393	608,787
—	—	11,949	23,169	14,966	25,561
490	490	4,498	4,619	86,507	156,717
—	—	2,620	5,240	1,524	3,048
617	617	1,946	1,711	4,657	8,697
—	—	2,512	4,696	19,553	24,392
729	729	23,950	47,143	117,170	178,868
—	—	9,837	19,674	7,983	13,293
—	—	11,453	21,659	42,838	76,987
—	—	10,458	20,916	1,491	1,491
—	—	—	—	729	1,458
—	—	—	—	—	—
—	—	—	—	—	—
—	—	—	—	—	—
—	—	201,577	349,108	37,089	71,568
4,450	4,450	909	1,818	—	—
490	490	—	—	—	—

表12 汽車貨運貨櫃流動運量按縣市分(續1)

中華民國106年

訖 點 Destination 起 點 Origin		臺 南 市 Tainan City		高 雄 市 Kaohsiung City	
		個 數 Box	折 合 數 TEU	個 數 Box	折 合 數 TEU
總 計	Total	117,354	166,092	560,746	727,890
新 北 市	New Taipei City	891	1,782	15,994	23,757
臺 北 市	Taipei City	490	490	—	—
桃 園 市	Taoyuan City	16,626	28,477	4,046	4,323
臺 中 市	Taichung City	21,781	34,529	89,675	167,758
臺 南 市	Tainan City	15,594	17,366	202,303	236,032
高 雄 市	Kaohsiung City	43,137	57,594	46,965	49,860
宜 蘭 縣	Yilan County	—	—	1,252	2,014
新 竹 縣	Hsinchu County	3,015	6,030	8,149	11,434
苗 栗 縣	Miaoli County	608	608	24,898	15,081
彰 化 縣	Changhua County	3,366	5,213	26,579	36,044
南 投 縣	Nantou County	5,989	6,718	10,514	16,456
雲 林 縣	Yunlin County	1,113	1,618	20,692	24,557
嘉 義 縣	Chiayi County	3,245	4,007	57,418	62,344
屏 東 縣	Pingtung County	1,337	1,337	24,393	25,243
臺 東 縣	Taitung County	—	—	—	—
花 蓮 縣	Hualien County	—	—	729	1,458
澎 湖 縣	Penghu County	—	—	—	—
基 隆 市	Keelung City	—	—	22,603	42,460
新 竹 市	Hsinchu City	162	324	4,536	9,072
嘉 義 市	Chiayi City	—	—	—	—

Table 12 Container Traffic by County / City(Cont.1)

2017

宜蘭縣 Yilan County		新竹縣 Hsinchu County		苗栗縣 Miaoli County	
個數 Box	折合數 TEU	個數 Box	折合數 TEU	個數 Box	折合數 TEU
49,348	63,349	105,514	157,794	65,858	94,088
10,960	10,960	31,737	39,738	729	1,458
762	1,524	729	729	638	638
762	1,524	11,257	19,888	5,531	8,835
5,764	10,421	5,983	8,810	36,693	50,389
762	1,524	7,661	6,067	1,370	2,740
2,099	3,469	4,579	7,812	5,012	4,516
10,960	10,960	—	—	1,225	1,833
—	—	2,064	2,064	3,472	4,724
762	1,524	1,954	2,562	617	617
617	617	4,014	6,570	1,252	2,504
—	—	2,943	4,652	1,113	2,226
505	505	1,839	1,839	1,219	1,709
617	617	2,075	3,533	1,458	1,458
—	—	617	617	617	617
—	—	—	—	—	—
—	—	762	1,524	—	—
—	—	—	—	—	—
14,778	19,704	27,300	51,390	4,912	9,824
—	—	—	—	—	—
—	—	—	—	—	—

表12 汽車貨運貨櫃流動運量按縣市分(續2)

中華民國106年

訖 點 Destination 起 點 Origin		彰 化 縣 Changhua County		南 投 縣 Nantou County	
		個 數 Box	折 合 數 TEU	個 數 Box	折 合 數 TEU
總 計	Total	262,961	437,240	73,395	112,587
新 北 市	New Taipei City	—	—	1,337	1,945
臺 北 市	Taipei City	—	—	—	—
桃 園 市	Taoyuan City	29,684	57,853	9,108	18,216
臺 中 市	Taichung City	202,081	334,015	35,721	52,725
臺 南 市	Tainan City	2,486	2,724	608	1,216
高 雄 市	Kaohsiung City	6,693	11,323	8,732	11,164
宜 蘭 縣	Yilan County	—	—	1,379	2,141
新 竹 縣	Hsinchu County	2,565	3,055	1,981	3,962
苗 栗 縣	Miaoli County	4,292	5,635	—	—
彰 化 縣	Changhua County	2,472	4,215	3,409	4,752
南 投 縣	Nantou County	1,770	2,932	—	—
雲 林 縣	Yunlin County	5,722	6,330	1,491	2,220
嘉 義 縣	Chiayi County	—	—	4,170	4,675
屏 東 縣	Pingtung County	1,996	2,758	3,327	5,308
臺 東 縣	Taitung County	1,219	2,438	608	1,216
花 蓮 縣	Hualien County	608	1,216	1,524	3,048
澎 湖 縣	Penghu County	—	—	—	—
基 隆 市	Keelung City	1,373	2,746	—	—
新 竹 市	Hsinchu City	—	—	—	—
嘉 義 市	Chiayi City	—	—	—	—

Table 12 Container Traffic by County / City(Cont.2)

2017

雲林縣 Yunlin County		嘉義縣 Chiayi County		屏東縣 Pingtung County	
個數 Box	折合數 TEU	個數 Box	折合數 TEU	個數 Box	折合數 TEU
105,413	157,679	87,791	130,406	35,291	43,161
—	—	3,769	3,282	—	—
—	—	—	—	617	617
11,571	21,777	15,687	31,374	—	—
32,835	50,504	11,903	14,554	1,612	2,607
9,854	11,466	10,158	10,730	1,945	2,674
14,990	16,792	19,350	26,786	21,429	23,495
490	490	—	—	—	—
1,346	1,346	1,346	2,075	490	980
1,884	2,389	—	—	729	1,458
1,968	2,885	2,253	2,253	—	—
3,439	5,387	3,520	3,520	617	617
608	608	17,337	30,897	1,851	1,851
22,348	36,604	—	—	2,949	4,440
1,948	3,167	1,216	2,432	1,682	1,682
—	—	490	980	762	1,524
—	—	762	1,524	608	1,216
—	—	—	—	—	—
762	1,524	—	—	—	—
762	1,524	—	—	—	—
608	1,216	—	—	—	—

表12 汽車貨運貨櫃流動運量按縣市分(續完)

中華民國106年

起 點 Origin	訖 點 Destination	臺 東 縣		花 蓮 縣	
		Taitung County		Hualien County	
		個 數 Box	折 合 數 TEU	個 數 Box	折 合 數 TEU
總 計	Total	6,281	12,072	10,409	15,402
新 北 市	New Taipei City	—	—	—	—
臺 北 市	Taipei City	—	—	—	—
桃 園 市	Taoyuan City	762	1,524	—	—
臺 中 市	Taichung City	—	—	608	1,216
臺 南 市	Tainan City	—	—	—	—
高 雄 市	Kaohsiung City	1,252	2,504	—	—
宜 蘭 縣	Yilan County	—	—	490	490
新 竹 縣	Hsinchu County	—	—	—	—
苗 栗 縣	Miaoli County	—	—	—	—
彰 化 縣	Changhua County	762	1,524	—	—
南 投 縣	Nantou County	1,219	1,948	1,491	2,982
雲 林 縣	Yunlin County	1,524	3,048	608	1,216
嘉 義 縣	Chiayi County	—	—	—	—
屏 東 縣	Pingtung County	—	—	—	—
臺 東 縣	Taitung County	—	—	1,524	3,048
花 蓮 縣	Hualien County	762	1,524	—	—
澎 湖 縣	Penghu County	—	—	—	—
基 隆 市	Keelung City	—	—	4,926	4,926
新 竹 市	Hsinchu City	—	—	762	1,524
嘉 義 市	Chiayi City	—	—	—	—

Table 12 Container Traffic by County / City(End)

2017

澎湖縣		基隆市		新竹市		嘉義市	
Penghu County		Keelung City		Hsinchu City		Chiayi City	
個數	折合數	個數	折合數	個數	折合數	個數	折合數
Box	TEU	Box	TEU	Box	TEU	Box	TEU
—	—	557,280	905,746	1,885	3,280	608	1,216
—	—	173,588	283,369	162	324	—	—
—	—	—	—	—	—	—	—
—	—	151,998	250,248	—	—	—	—
—	—	30,413	57,607	490	490	—	—
—	—	—	—	—	—	—	—
—	—	11,121	22,242	—	—	608	1,216
—	—	41,871	56,649	—	—	—	—
—	—	19,163	37,579	—	—	—	—
—	—	2,745	5,490	162	324	—	—
—	—	—	—	—	—	—	—
—	—	—	—	—	—	—	—
—	—	960	1,920	—	—	—	—
—	—	—	—	—	—	—	—
—	—	—	—	—	—	—	—
—	—	—	—	—	—	—	—
—	—	490	490	—	—	—	—
—	—	—	—	—	—	—	—
—	—	124,022	188,334	768	1,536	—	—
—	—	909	1,818	303	606	—	—
—	—	—	—	—	—	—	—



表12-A 汽車貨運實櫃流動運量按縣市分

中華民國106年

起 點 Origin	訖 點 Destination	總 計 Total		新 北 市 New Taipei County	
		個 數 Box	折 合 數 TEU	個 數 Box	折 合 數 TEU
總 計	Total	538,172	852,408	67,656	105,149
新 北 市	New Taipei City	66,714	112,213	24,630	36,945
臺 北 市	Taipei City	1,056	1,056	—	—
桃 園 市	Taoyuan City	168,387	195,200	19,105	24,384
臺 中 市	Taichung City	78,887	135,265	—	—
臺 南 市	Tainan City	10,685	21,143	—	—
高 雄 市	Kaohsiung City	13,647	23,403	—	—
宜 蘭 縣	Yilan County	11,722	12,484	—	—
新 竹 縣	Hsinchu County	—	—	—	—
苗 栗 縣	Miaoli County	3,137	5,312	—	—
彰 化 縣	Changhua County	36,662	66,714	—	—
南 投 縣	Nantou County	12,545	24,663	—	—
雲 林 縣	Yunlin County	10,892	21,350	—	—
嘉 義 縣	Chiayi County	10,458	20,916	—	—
屏 東 縣	Pingtung County	—	—	—	—
臺 東 縣	Taitung County	—	—	—	—
花 蓮 縣	Hualien County	—	—	—	—
澎 湖 縣	Penghu County	—	—	—	—
基 隆 市	Keelung City	112,471	210,872	23,921	43,820
新 竹 市	Hsinchu City	909	1,818	—	—
嘉 義 市	Chiayi City	—	—	—	—

說明：折合數係將各種長度貨櫃個數折合為20呎貨櫃數。

Note: TEU means Twenty-feet Equivalent Unit.

Table 12-A Loaded Container Traffic by County / City

2017

臺 北 市 Taipei City		桃 園 市 Taoyuan City		臺 中 市 Taichung City	
個 數 Box	折 合 數 TEU	個 數 Box	折 合 數 TEU	個 數 Box	折 合 數 TEU
1,056	1,056	310,002	473,544	56,505	95,434
—	—	30,974	53,048	2,492	4,984
1,056	1,056	—	—	—	—
—	—	136,452	145,392	—	—
—	—	4,554	9,108	24,269	40,011
—	—	10,458	20,916	—	—
—	—	—	—	9,079	17,542
—	—	—	—	762	1,524
—	—	—	—	—	—
—	—	1,560	3,120	1,577	2,192
—	—	23,445	46,890	12,609	18,608
—	—	9,108	18,216	3,437	6,447
—	—	10,458	20,916	434	434
—	—	10,458	20,916	—	—
—	—	—	—	—	—
—	—	—	—	—	—
—	—	—	—	—	—
—	—	—	—	—	—
—	—	72,535	135,022	1,846	3,692
—	—	—	—	—	—
—	—	—	—	—	—

表12-A 汽車貨運實櫃流動運量按縣市分(續1)

中華民國106年

起 點 Origin	訖 點 Destination	臺 南 市 Tainan City		高 雄 市 Kaohsiung City	
		個 數 Box	折 合 數 TEU	個 數 Box	折 合 數 TEU
總 計	Total	1,135	1,135	661	816
新 北 市	New Taipei City	—	—	—	—
臺 北 市	Taipei City	—	—	—	—
桃 園 市	Taoyuan City	—	—	79	40
臺 中 市	Taichung City	—	—	—	—
臺 南 市	Tainan City	227	227	—	—
高 雄 市	Kaohsiung City	908	908	309	230
宜 蘭 縣	Yilan County	—	—	—	—
新 竹 縣	Hsinchu County	—	—	—	—
苗 栗 縣	Miaoli County	—	—	—	—
彰 化 縣	Changhua County	—	—	—	—
南 投 縣	Nantou County	—	—	—	—
雲 林 縣	Yunlin County	—	—	—	—
嘉 義 縣	Chiayi County	—	—	—	—
屏 東 縣	Pingtung County	—	—	—	—
臺 東 縣	Taitung County	—	—	—	—
花 蓮 縣	Hualien County	—	—	—	—
澎 湖 縣	Penghu County	—	—	—	—
基 隆 市	Keelung City	—	—	273	546
新 竹 市	Hsinchu City	—	—	—	—
嘉 義 市	Chiayi City	—	—	—	—

Table 12-A Loaded Container Traffic by County / City(Cont.1)

2017

宜蘭縣 Yilan County		新竹縣 Hsinchu County		苗栗縣 Miaoli County	
個數 Box	折合數 TEU	個數 Box	折合數 TEU	個數 Box	折合數 TEU
10,960	10,960	16,545	33,090	4,445	8,773
—	—	3,692	7,384	—	—
—	—	—	—	—	—
—	—	470	940	470	823
—	—	—	—	1,854	3,708
—	—	—	—	—	—
—	—	—	—	—	—
10,960	10,960	—	—	—	—
—	—	—	—	—	—
—	—	—	—	—	—
—	—	608	1,216	—	—
—	—	—	—	—	—
—	—	—	—	—	—
—	—	—	—	—	—
—	—	—	—	—	—
—	—	—	—	—	—
—	—	—	—	—	—
—	—	11,775	23,550	2,121	4,242
—	—	—	—	—	—
—	—	—	—	—	—

表12-A 汽車貨運實櫃流動運量按縣市分(續2)

中華民國106年

訖 點 Destination 起 點 Origin		彰 化 縣 Changhua County		南 投 縣 Nantou County	
		個 數 Box	折 合 數 TEU	個 數 Box	折 合 數 TEU
總 計	Total	49,063	86,926	1,176	1,176
新 北 市	New Taipei City	—	—	—	—
臺 北 市	Taipei City	—	—	—	—
桃 園 市	Taoyuan City	5,229	10,458	—	—
臺 中 市	Taichung City	43,834	76,468	1,176	1,176
臺 南 市	Tainan City	—	—	—	—
高 雄 市	Kaohsiung City	—	—	—	—
宜 蘭 縣	Yilan County	—	—	—	—
新 竹 縣	Hsinchu County	—	—	—	—
苗 栗 縣	Miaoli County	—	—	—	—
彰 化 縣	Changhua County	—	—	—	—
南 投 縣	Nantou County	—	—	—	—
雲 林 縣	Yunlin County	—	—	—	—
嘉 義 縣	Chiayi County	—	—	—	—
屏 東 縣	Pingtung County	—	—	—	—
臺 東 縣	Taitung County	—	—	—	—
花 蓮 縣	Hualien County	—	—	—	—
澎 湖 縣	Penghu County	—	—	—	—
基 隆 市	Keelung City	—	—	—	—
新 竹 市	Hsinchu City	—	—	—	—
嘉 義 市	Chiayi City	—	—	—	—

Table 12-A Loaded Container Traffic by County / City(Cont.2)

2017

雲林縣 Yunlin County		嘉義縣 Chiayi County		屏東縣 Pingtung County	
個數 Box	折合數 TEU	個數 Box	折合數 TEU	個數 Box	折合數 TEU
6,400	9,366	5,380	10,609	—	—
—	—	—	—	—	—
—	—	—	—	—	—
—	—	5,229	10,458	—	—
3,200	4,794	—	—	—	—
—	—	—	—	—	—
3,200	4,572	151	151	—	—
—	—	—	—	—	—
—	—	—	—	—	—
—	—	—	—	—	—
—	—	—	—	—	—
—	—	—	—	—	—
—	—	—	—	—	—
—	—	—	—	—	—
—	—	—	—	—	—
—	—	—	—	—	—
—	—	—	—	—	—
—	—	—	—	—	—
—	—	—	—	—	—
—	—	—	—	—	—

表12-A 汽車貨運實櫃流動運量按縣市分(續完)

中華民國106年

訖 點 Destination 起 點 Origin		臺 東 縣		花 蓮 縣	
		Taitung County		Hualien County	
		個 數 Box	折 合 數 TEU	個 數 Box	折 合 數 TEU
總 計	Total	—	—	—	—
新 北 市	New Taipei City	—	—	—	—
臺 北 市	Taipei City	—	—	—	—
桃 園 市	Taoyuan City	—	—	—	—
臺 中 市	Taichung City	—	—	—	—
臺 南 市	Tainan City	—	—	—	—
高 雄 市	Kaohsiung City	—	—	—	—
宜 蘭 縣	Yilan County	—	—	—	—
新 竹 縣	Hsinchu County	—	—	—	—
苗 栗 縣	Miaoli County	—	—	—	—
彰 化 縣	Changhua County	—	—	—	—
南 投 縣	Nantou County	—	—	—	—
雲 林 縣	Yunlin County	—	—	—	—
嘉 義 縣	Chiayi County	—	—	—	—
屏 東 縣	Pingtung County	—	—	—	—
臺 東 縣	Taitung County	—	—	—	—
花 蓮 縣	Hualien County	—	—	—	—
澎 湖 縣	Penghu County	—	—	—	—
基 隆 市	Keelung City	—	—	—	—
新 竹 市	Hsinchu City	—	—	—	—
嘉 義 市	Chiayi City	—	—	—	—

Table 12-A Loaded Container Traffic by County / City(End)

2017

澎湖縣 Penghu County		基隆市 Keelung City		新竹市 Hsinchu City		嘉義市 Chiayi City	
個數 Box	折合數 TEU	個數 Box	折合數 TEU	個數 Box	折合數 TEU	個數 Box	折合數 TEU
-	-	7,188	14,376	-	-	-	-
-	-	4,926	9,852	-	-	-	-
-	-	-	-	-	-	-	-
-	-	1,353	2,706	-	-	-	-
-	-	-	-	-	-	-	-
-	-	-	-	-	-	-	-
-	-	-	-	-	-	-	-
-	-	-	-	-	-	-	-
-	-	-	-	-	-	-	-
-	-	-	-	-	-	-	-
-	-	-	-	-	-	-	-
-	-	-	-	-	-	-	-
-	-	-	-	-	-	-	-
-	-	-	-	-	-	-	-
-	-	-	-	-	-	-	-
-	-	-	-	-	-	-	-
-	-	-	-	-	-	-	-
-	-	-	-	-	-	-	-
-	-	-	-	-	-	-	-
-	-	909	1,818	-	-	-	-
-	-	-	-	-	-	-	-



表12-B 汽車貨運空櫃流動運量按縣市分

中華民國106年

起 點 Origin	訖 點 Destination	總 計 Total		新 北 市 New Taipei County	
		個 數 Box	折 合 數 TEU	個 數 Box	折 合 數 TEU
總 計	Total	3,703,867	5,688,109	422,267	648,602
新 北 市	New Taipei City	642,847	1,100,338	61,719	86,399
臺 北 市	Taipei City	55,857	81,221	79	79
桃 園 市	Taoyuan City	462,481	719,019	123,586	201,992
臺 中 市	Taichung City	838,940	1,336,815	22,066	40,894
臺 南 市	Tainan City	268,971	320,124	—	—
高 雄 市	Kaohsiung City	290,704	414,245	26,889	37,051
宜 蘭 縣	Yilan County	83,457	106,212	33,368	35,831
新 竹 縣	Hsinchu County	90,599	132,059	39,788	47,785
苗 栗 縣	Miaoli County	57,579	59,464	—	—
彰 化 縣	Changhua County	157,108	237,060	5,229	10,458
南 投 縣	Nantou County	37,890	55,742	—	—
雲 林 縣	Yunlin County	98,868	155,613	—	—
嘉 義 縣	Chiayi County	101,000	129,627	5,229	10,458
屏 東 縣	Pingtung County	37,862	44,619	—	—
臺 東 縣	Taitung County	4,603	9,206	—	—
花 蓮 縣	Hualien County	11,295	22,100	5,050	10,100
澎 湖 縣	Penghu County	—	—	—	—
基 隆 市	Keelung City	449,792	742,267	98,232	166,199
新 竹 市	Hsinchu City	12,916	20,674	1,032	1,356
嘉 義 市	Chiayi City	1,098	1,706	—	—

說明：折合數係將各種長度貨櫃個數折合為20呎貨櫃數。

Note: TEU means Twenty-feet Equivalent Unit.

Table 12-B Empty Container Traffic by County / City

2017

臺 北 市 Taipei City		桃 園 市 Taoyuan City		臺 中 市 Taichung City	
個 數 Box	折 合 數 TEU	個 數 Box	折 合 數 TEU	個 數 Box	折 合 數 TEU
64,179	94,593	582,162	982,081	698,078	1,112,059
5,787	10,237	338,804	643,895	5,988	10,428
48,539	72,533	1,709	1,709	2,294	2,902
1,948	3,406	81,836	76,696	10,909	18,313
1,129	1,641	16,126	26,025	374,124	568,776
—	—	1,491	2,253	14,966	25,561
490	490	4,498	4,619	77,428	139,175
—	—	2,620	5,240	762	1,524
617	617	1,946	1,711	4,657	8,697
—	—	952	1,576	17,976	22,200
729	729	505	253	104,561	160,260
—	—	729	1,458	4,546	6,846
—	—	995	743	42,404	76,553
—	—	—	—	1,491	1,491
—	—	—	—	729	1,458
—	—	—	—	—	—
—	—	—	—	—	—
—	—	—	—	—	—
—	—	129,042	214,086	35,243	67,876
4,450	4,450	909	1,818	—	—
490	490	—	—	—	—

表12-B 汽車貨運空櫃流動運量按縣市分(續1)

中華民國106年

起 點 Origin	訖 點 Destination	臺 南 市 Tainan City		高 雄 市 Kaohsiung City	
		個 數 Box	折 合 數 TEU	個 數 Box	折 合 數 TEU
總 計	Total	116,219	164,957	560,085	727,075
新 北 市	New Taipei City	891	1,782	15,994	23,757
臺 北 市	Taipei City	490	490	—	—
桃 園 市	Taoyuan City	16,626	28,477	3,967	4,283
臺 中 市	Taichung City	21,781	34,529	89,675	167,758
臺 南 市	Tainan City	15,367	17,139	202,303	236,032
高 雄 市	Kaohsiung City	42,229	56,686	46,656	49,630
宜 蘭 縣	Yilan County	—	—	1,252	2,014
新 竹 縣	Hsinchu County	3,015	6,030	8,149	11,434
苗 栗 縣	Miaoli County	608	608	24,898	15,081
彰 化 縣	Changhua County	3,366	5,213	26,579	36,044
南 投 縣	Nantou County	5,989	6,718	10,514	16,456
雲 林 縣	Yunlin County	1,113	1,618	20,692	24,557
嘉 義 縣	Chiayi County	3,245	4,007	57,418	62,344
屏 東 縣	Pingtung County	1,337	1,337	24,393	25,243
臺 東 縣	Taitung County	—	—	—	—
花 蓮 縣	Hualien County	—	—	729	1,458
澎 湖 縣	Penghu County	—	—	—	—
基 隆 市	Keelung City	—	—	22,330	41,914
新 竹 市	Hsinchu City	162	324	4,536	9,072
嘉 義 市	Chiayi City	—	—	—	—

Table 12-B Empty Container Traffic by County / City(Cont.1)

2017

宜蘭縣 Yilan County		新竹縣 Hsinchu County		苗栗縣 Miaoli County	
個數 Box	折合數 TEU	個數 Box	折合數 TEU	個數 Box	折合數 TEU
38,388	52,389	88,969	124,704	61,413	85,316
10,960	10,960	28,045	32,354	729	1,458
762	1,524	729	729	638	638
762	1,524	10,787	18,948	5,061	8,013
5,764	10,421	5,983	8,810	34,839	46,681
762	1,524	7,661	6,067	1,370	2,740
2,099	3,469	4,579	7,812	5,012	4,516
—	—	—	—	1,225	1,833
—	—	2,064	2,064	3,472	4,724
762	1,524	1,954	2,562	617	617
617	617	3,406	5,354	1,252	2,504
—	—	2,943	4,652	1,113	2,226
505	505	1,839	1,839	1,219	1,709
617	617	2,075	3,533	1,458	1,458
—	—	617	617	617	617
—	—	—	—	—	—
—	—	762	1,524	—	—
—	—	—	—	—	—
14,778	19,704	15,525	27,840	2,791	5,582
—	—	—	—	—	—
—	—	—	—	—	—

表12-B 汽車貨運空櫃流動運量按縣市分(續2)

中華民國106年

起 點 Origin	訖 點 Destination	彰 化 縣 Changhua County		南 投 縣 Nantou County	
		個 數 Box	折 合 數 TEU	個 數 Box	折 合 數 TEU
總 計	Total	213,898	350,314	72,219	111,411
新 北 市	New Taipei City	—	—	1,337	1,945
臺 北 市	Taipei City	—	—	—	—
桃 園 市	Taoyuan City	24,455	47,395	9,108	18,216
臺 中 市	Taichung City	158,247	257,547	34,545	51,549
臺 南 市	Tainan City	2,486	2,724	608	1,216
高 雄 市	Kaohsiung City	6,693	11,323	8,732	11,164
宜 蘭 縣	Yilan County	—	—	1,379	2,141
新 竹 縣	Hsinchu County	2,565	3,055	1,981	3,962
苗 栗 縣	Miaoli County	4,292	5,635	—	—
彰 化 縣	Changhua County	2,472	4,215	3,409	4,752
南 投 縣	Nantou County	1,770	2,932	—	—
雲 林 縣	Yunlin County	5,722	6,330	1,491	2,220
嘉 義 縣	Chiayi County	—	—	4,170	4,675
屏 東 縣	Pingtung County	1,996	2,758	3,327	5,308
臺 東 縣	Taitung County	1,219	2,438	608	1,216
花 蓮 縣	Hualien County	608	1,216	1,524	3,048
澎 湖 縣	Penghu County	—	—	—	—
基 隆 市	Keelung City	1,373	2,746	—	—
新 竹 市	Hsinchu City	—	—	—	—
嘉 義 市	Chiayi City	—	—	—	—

Table 12-B Empty Container Traffic by County / City(Cont.2)

2017

雲 林 縣 Yunlin County		嘉 義 縣 Chiayi County		屏 東 縣 Pingtung County	
個 數 Box	折 合 數 TEU	個 數 Box	折 合 數 TEU	個 數 Box	折 合 數 TEU
99,013	148,313	82,411	119,797	35,291	43,161
—	—	3,769	3,282	—	—
—	—	—	—	617	617
11,571	21,777	10,458	20,916	—	—
29,635	45,710	11,903	14,554	1,612	2,607
9,854	11,466	10,158	10,730	1,945	2,674
11,790	12,220	19,199	26,635	21,429	23,495
490	490	—	—	—	—
1,346	1,346	1,346	2,075	490	980
1,884	2,389	—	—	729	1,458
1,968	2,885	2,253	2,253	—	—
3,439	5,387	3,520	3,520	617	617
608	608	17,337	30,897	1,851	1,851
22,348	36,604	—	—	2,949	4,440
1,948	3,167	1,216	2,432	1,682	1,682
—	—	490	980	762	1,524
—	—	762	1,524	608	1,216
—	—	—	—	—	—
762	1,524	—	—	—	—
762	1,524	—	—	—	—
608	1,216	—	—	—	—

表12-B 汽車貨運空櫃流動運量按縣市分(續完)

中華民國106年

訖 點 Destination 起 點 Origin		臺 東 縣		花 蓮 縣	
		Taitung County		Hualien County	
		個 數 Box	折 合 數 TEU	個 數 Box	折 合 數 TEU
總 計	Total	6,281	12,072	10,409	15,402
新 北 市	New Taipei City	—	—	—	—
臺 北 市	Taipei City	—	—	—	—
桃 園 市	Taoyuan City	762	1,524	—	—
臺 中 市	Taichung City	—	—	608	1,216
臺 南 市	Tainan City	—	—	—	—
高 雄 市	Kaohsiung City	1,252	2,504	—	—
宜 蘭 縣	Yilan County	—	—	490	490
新 竹 縣	Hsinchu County	—	—	—	—
苗 栗 縣	Miaoli County	—	—	—	—
彰 化 縣	Changhua County	762	1,524	—	—
南 投 縣	Nantou County	1,219	1,948	1,491	2,982
雲 林 縣	Yunlin County	1,524	3,048	608	1,216
嘉 義 縣	Chiayi County	—	—	—	—
屏 東 縣	Pingtung County	—	—	—	—
臺 東 縣	Taitung County	—	—	1,524	3,048
花 蓮 縣	Hualien County	762	1,524	—	—
澎 湖 縣	Penghu County	—	—	—	—
基 隆 市	Keelung City	—	—	4,926	4,926
新 竹 市	Hsinchu City	—	—	762	1,524
嘉 義 市	Chiayi City	—	—	—	—

Table 12-B Empty Container Traffic by County / City(End)

2017

澎湖縣		基隆市		新竹市		嘉義市	
Penghu County		Keelung City		Hsinchu City		Chiayi City	
個數	折合數	個數	折合數	個數	折合數	個數	折合數
Box	TEU	Box	TEU	Box	TEU	Box	TEU
—	—	550,092	891,370	1,885	3,280	608	1,216
—	—	168,662	273,517	162	324	—	—
—	—	—	—	—	—	—	—
—	—	150,645	247,542	—	—	—	—
—	—	30,413	57,607	490	490	—	—
—	—	—	—	—	—	—	—
—	—	11,121	22,242	—	—	608	1,216
—	—	41,871	56,649	—	—	—	—
—	—	19,163	37,579	—	—	—	—
—	—	2,745	5,490	162	324	—	—
—	—	—	—	—	—	—	—
—	—	—	—	—	—	—	—
—	—	960	1,920	—	—	—	—
—	—	—	—	—	—	—	—
—	—	—	—	—	—	—	—
—	—	—	—	—	—	—	—
—	—	490	490	—	—	—	—
—	—	—	—	—	—	—	—
—	—	124,022	188,334	768	1,536	—	—
—	—	—	—	303	606	—	—
—	—	—	—	—	—	—	—



表13 汽車貨運進口貨櫃運量按港口分

中華民國106年

單位:個

訖 點 起 點 類 別 Orgin Type			總 計 Total	新 北 市 New Taipei City	臺 北 市 Taipei City	桃 園 市 Taoyuan City	臺 中 市 Taichung City
總 計  Total	10呎	10FT	21,930	4,864	—	7,384	2,020
	20呎	20FT	518,258	61,641	490	85,951	67,719
	35呎	35FT	21,698	4,545	—	1,480	1,524
	40呎	40FT	1,018,437	133,489	512	196,161	158,022
	其他	Others	178,239	1,417	—	147,669	20,217
	小計	Subtotal	1,758,562	205,956	1,002	438,645	249,502
	折合數	TEU	2,604,069	339,005	1,514	484,555	387,440
基 隆 港  Keelung Harbor	10呎	10FT	—	—	—	—	—
	20呎	20FT	167,102	34,287	—	50,251	2,120
	35呎	35FT	—	—	—	—	—
	40呎	40FT	388,599	87,866	—	145,254	34,479
	其他	Others	2,834	1,417	—	—	—
	小計	Subtotal	558,535	123,570	—	195,505	36,599
	折合數	TEU	944,300	210,019	—	340,759	71,078
臺 北 港  Taipei Harbor	10呎	10FT	—	—	—	—	—
	20呎	20FT	95,585	4,400	—	27,456	819
	35呎	35FT	470	—	—	470	—
	40呎	40FT	160,148	11,546	—	39,331	6,203
	其他	Others	154,754	—	—	147,669	—
	小計	Subtotal	410,957	15,946	—	214,926	7,022
	折合數	TEU	416,704	27,492	—	106,941	13,225
臺 中 港  Taichung Harbor	10呎	10FT	434	—	—	—	—
	20呎	20FT	142,114	2,102	—	1,515	52,651
	35呎	35FT	18,180	4,545	—	1,010	—
	40呎	40FT	324,268	13,984	512	7,517	50,788
	其他	Others	20,651	—	—	—	20,217
	小計	Subtotal	505,647	20,631	512	10,042	123,656
	折合數	TEU	822,682	38,024	1,024	18,317	154,227
高 雄 港  Kaohsiung Harbor	10呎	10FT	15,015	4,864	—	1,216	2,020
	20呎	20FT	96,402	8,702	490	1,824	12,129
	35呎	35FT	3,048	—	—	—	1,524
	40呎	40FT	120,608	10,613	—	—	65,790
	其他	Others	—	—	—	—	—
	小計	Subtotal	235,073	24,179	490	3,040	81,463
	折合數	TEU	350,460	32,360	490	2,432	147,386
臺灣桃園機場  Taiwan Taoyuan Airport	10呎	10FT	6,481	—	—	6,168	—
	20呎	20FT	17,055	12,150	—	4,905	—
	35呎	35FT	—	—	—	—	—
	40呎	40FT	24,814	9,480	—	4,059	762
	其他	Others	—	—	—	—	—
	小計	Subtotal	48,350	21,630	—	15,132	762
	折合數	TEU	69,924	31,110	—	16,107	1,524

說明：折合數係將各種長度之貨櫃個數折合為20呎貨櫃數。

Note: TEU means Twenty-feet Equivalent Unit.

Table 13 Import Container Traffic by Port

2017						Unit:Box
臺南市 Tainan City	高雄市 Kaohsiung City	宜蘭縣 Yilan County	新竹縣 Hsinchu County	苗栗縣 Miaoli County	彰化縣 Changhua County	南投縣 Nantou County
1,010	237	—	—	313	434	1,216
20,997	29,217	10,581	6,240	9,517	38,089	20,624
7,832	1,010	—	505	—	—	1,267
12,050	81,588	6,296	36,744	17,386	128,077	23,039
—	—	—	—	—	434	—
41,889	112,052	16,877	43,489	27,216	167,034	46,146
59,308	194,279	23,173	80,612	44,446	294,460	69,527
—	—	—	—	—	—	—
—	2,746	9,852	3,210	—	—	—
—	—	—	—	—	—	—
—	19,857	4,926	24,090	4,912	1,373	—
—	—	—	—	—	—	—
—	22,603	14,778	27,300	4,912	1,373	—
—	42,460	19,704	51,390	9,824	2,746	—
—	—	—	—	—	—	—
—	1,566	—	—	—	—	—
—	—	—	—	—	—	—
—	2,457	—	5,538	—	—	—
—	—	—	—	—	—	—
—	4,023	—	5,538	—	—	—
—	6,480	—	11,076	—	—	—
—	—	—	—	—	434	—
3,030	4,935	—	3,030	8,301	36,026	17,067
7,070	1,010	—	505	—	—	505
—	57,477	—	162	11,745	122,074	16,625
—	—	—	—	—	434	—
10,100	63,422	—	3,697	20,046	158,968	34,197
15,403	121,657	—	4,238	31,791	280,391	51,201
1,010	237	—	—	—	—	1,216
17,967	19,970	729	—	1,216	2,063	3,557
762	—	—	—	—	—	762
12,050	1,797	608	2,504	729	4,630	1,860
—	—	—	—	—	—	—
31,789	22,004	1,337	2,504	1,945	6,693	7,395
43,906	23,683	1,945	5,008	2,674	11,323	9,219
—	—	—	—	313	—	—
—	—	—	—	—	—	—
—	—	—	—	—	—	—
—	—	762	4,450	—	—	4,554
—	—	—	—	—	—	—
—	—	762	4,450	313	—	4,554
—	—	1,524	8,900	157	—	9,108

表13 汽車貨運進口貨櫃運量按港口分(續完)

中華民國106年

單位:個

訖 點 起 點 類 別 Orgin Type			雲 林 縣 Yunlin County	嘉 義 縣 Chiayi County	屏 東 縣 Pingtung County	臺 東 縣 Taitung County
總 計 Total	10呎	10FT	1,515	1,721	1,216	—
	20呎	20FT	14,169	7,014	16,810	—
	35呎	35FT	—	3,535	—	—
	40呎	40FT	19,394	5,099	1,337	490
	其他	Others	—	—	—	—
	小計	Subtotal	35,078	17,369	19,363	490
	折合數	TEU	53,715	24,259	20,092	980
基 隆 港 Keelung Harbor	10呎	10FT	—	—	—	—
	20呎	20FT	—	—	—	—
	35呎	35FT	—	—	—	—
	40呎	40FT	762	—	—	—
	其他	Others	—	—	—	—
	小計	Subtotal	762	—	—	—
	折合數	TEU	1,524	—	—	—
臺 北 港 Taipei Harbor	10呎	10FT	—	—	—	—
	20呎	20FT	—	—	—	—
	35呎	35FT	—	—	—	—
	40呎	40FT	—	—	—	—
	其他	Others	—	—	—	—
	小計	Subtotal	—	—	—	—
	折合數	TEU	—	—	—	—
臺 中 港 Taichung Harbor	10呎	10FT	—	—	—	—
	20呎	20FT	7,713	2,525	—	—
	35呎	35FT	—	3,535	—	—
	40呎	40FT	16,652	—	—	—
	其他	Others	—	—	—	—
	小計	Subtotal	24,365	6,060	—	—
	折合數	TEU	41,017	8,711	—	—
高 雄 港 Kaohsiung Harbor	10呎	10FT	1,515	1,721	1,216	—
	20呎	20FT	6,456	4,489	16,810	—
	35呎	35FT	—	—	—	—
	40呎	40FT	1,980	5,099	1,337	490
	其他	Others	—	—	—	—
	小計	Subtotal	9,951	11,309	19,363	490
	折合數	TEU	11,174	15,548	20,092	980
臺灣桃園機場 Taiwan Taoyuan Airport	10呎	10FT	—	—	—	—
	20呎	20FT	—	—	—	—
	35呎	35FT	—	—	—	—
	40呎	40FT	—	—	—	—
	其他	Others	—	—	—	—
	小計	Subtotal	—	—	—	—
	折合數	TEU	—	—	—	—

Table 13 Import Container Traffic by Port(End)

2017				Unit:Box
花蓮縣 Hualien County	澎湖縣 Penghu County	基隆市 Keelung City	新竹市 Hsinchu City	嘉義市 Chiayi City
—	—	—	—	—
4,926	—	124,273	—	—
—	—	—	—	—
—	—	197,985	768	—
—	—	8,502	—	—
4,926	—	330,760	768	—
4,926	—	520,243	1,536	—
—	—	—	—	—
4,926	—	59,710	—	—
—	—	—	—	—
—	—	64,312	768	—
—	—	1,417	—	—
4,926	—	125,439	768	—
4,926	—	188,334	1,536	—
—	—	—	—	—
—	—	61,344	—	—
—	—	—	—	—
—	—	95,073	—	—
—	—	7,085	—	—
—	—	163,502	—	—
—	—	251,490	—	—
—	—	—	—	—
—	—	3,219	—	—
—	—	—	—	—
—	—	26,732	—	—
—	—	—	—	—
—	—	29,951	—	—
—	—	56,683	—	—
—	—	—	—	—
—	—	—	—	—
—	—	—	—	—
—	—	11,121	—	—
—	—	—	—	—
—	—	11,121	—	—
—	—	22,242	—	—
—	—	—	—	—
—	—	—	—	—
—	—	—	—	—
—	—	747	—	—
—	—	—	—	—
—	—	747	—	—
—	—	1,494	—	—

表13-A 汽車貨運進口實櫃運量按港口分

中華民國106年

單位:個

訖點 Destination 起點類別 Origin Type			總計 Total	新北市 New Taipei City	臺北市 Taipei City	桃園市 Taoyuan City	臺中市 Taichung City
總計 Total	10呎	10FT	158	—	—	—	—
	20呎	20FT	49,353	16,172	—	11,607	5,462
	35呎	35FT	470	—	—	470	—
	40呎	40FT	168,021	24,825	—	68,025	19,856
	其他	Others	434	—	—	—	—
	小計	Subtotal	218,436	40,997	—	80,102	25,318
	折合數	TEU	386,297	65,822	—	148,480	45,174
基隆港 Keelung Harbor	10呎	10FT	—	—	—	—	—
	20呎	20FT	14,070	4,022	—	10,048	—
	35呎	35FT	—	—	—	—	—
	40呎	40FT	98,401	19,899	—	62,487	1,846
	其他	Others	—	—	—	—	—
	小計	Subtotal	112,471	23,921	—	72,535	1,846
	折合數	TEU	210,872	43,820	—	135,022	3,692
臺北港 Taipei Harbor	10呎	10FT	—	—	—	—	—
	20呎	20FT	1,559	—	—	1,559	—
	35呎	35FT	470	—	—	470	—
	40呎	40FT	11,722	—	—	5,538	2,492
	其他	Others	—	—	—	—	—
	小計	Subtotal	13,751	—	—	7,567	2,492
	折合數	TEU	25,826	—	—	13,458	4,984
臺中港 Taichung Harbor	10呎	10FT	—	—	—	—	—
	20呎	20FT	18,828	—	—	—	4,846
	35呎	35FT	—	—	—	—	—
	40呎	40FT	43,137	—	—	—	7,055
	其他	Others	434	—	—	—	—
	小計	Subtotal	62,399	—	—	—	11,901
	折合數	TEU	105,102	—	—	—	18,956
高雄港 Kaohsiung Harbor	10呎	10FT	158	—	—	—	—
	20呎	20FT	2,746	—	—	—	616
	35呎	35FT	—	—	—	—	—
	40呎	40FT	9,835	—	—	—	8,463
	其他	Others	—	—	—	—	—
	小計	Subtotal	12,739	—	—	—	9,079
	折合數	TEU	22,495	—	—	—	17,542
臺灣桃園機場 Taiwan Taoyuan Airport	10呎	10FT	—	—	—	—	—
	20呎	20FT	12,150	12,150	—	—	—
	35呎	35FT	—	—	—	—	—
	40呎	40FT	4,926	4,926	—	—	—
	其他	Others	—	—	—	—	—
	小計	Subtotal	17,076	17,076	—	—	—
	折合數	TEU	22,002	22,002	—	—	—

說明：折合數係將各種長度之貨櫃個數折合為20呎貨櫃數。

Note: TEU means Twenty-feet Equivalent Unit.

Table 13-A Import Loaded Container Traffic by Port

2017

Unit:Box

[illegible]

表13-A 汽車貨運進口實櫃運量按港口分(續完)

中華民國106年

單位:個

訖 點 起 點 類 別 Origin Type			雲 林 縣 Yunlin County	嘉 義 縣 Chiayi County	屏 東 縣 Pingtung County	臺 東 縣 Taitung County
總 計  Total	10呎	10FT	—	—	—	—
	20呎	20FT	3,434	151	—	—
	35呎	35FT	—	—	—	—
	40呎	40FT	2,966	—	—	—
	其他	Others	—	—	—	—
	小計	Subtotal	6,400	151	—	—
	折合數	TEU	9,366	151	—	—
基 隆 港  Keelung Harbor	10呎	10FT	—	—	—	—
	20呎	20FT	—	—	—	—
	35呎	35FT	—	—	—	—
	40呎	40FT	—	—	—	—
	其他	Others	—	—	—	—
	小計	Subtotal	—	—	—	—
	折合數	TEU	—	—	—	—
臺 北 港  Taipei Harbor	10呎	10FT	—	—	—	—
	20呎	20FT	—	—	—	—
	35呎	35FT	—	—	—	—
	40呎	40FT	—	—	—	—
	其他	Others	—	—	—	—
	小計	Subtotal	—	—	—	—
	折合數	TEU	—	—	—	—
臺 中 港  Taichung Harbor	10呎	10FT	—	—	—	—
	20呎	20FT	1,606	—	—	—
	35呎	35FT	—	—	—	—
	40呎	40FT	1,594	—	—	—
	其他	Others	—	—	—	—
	小計	Subtotal	3,200	—	—	—
	折合數	TEU	4,794	—	—	—
高 雄 港  Kaohsiung Harbor	10呎	10FT	—	—	—	—
	20呎	20FT	1,828	151	—	—
	35呎	35FT	—	—	—	—
	40呎	40FT	1,372	—	—	—
	其他	Others	—	—	—	—
	小計	Subtotal	3,200	151	—	—
	折合數	TEU	4,572	151	—	—
臺灣桃園機場  Taiwan Taoyuan Airport	10呎	10FT	—	—	—	—
	20呎	20FT	—	—	—	—
	35呎	35FT	—	—	—	—
	40呎	40FT	—	—	—	—
	其他	Others	—	—	—	—
	小計	Subtotal	—	—	—	—
	折合數	TEU	—	—	—	—

Table 13-A Import Loaded Container Traffic by Port(End)

2017

Unit:Box

[illegible]



表13-B 汽車貨運進口空櫃運量按港口分

中華民國106年

單位:個

訖點 Destination 起點類別 Origin Type			總計 Total	新北市 New Taipei City	臺北市 Taipei City	桃園市 Taoyuan City	臺中市 Taichung City
總計 Total	10呎	10FT	21,772	4,864	—	7,384	2,020
	20呎	20FT	468,905	45,469	490	74,344	62,257
	35呎	35FT	21,228	4,545	—	1,010	1,524
	40呎	40FT	850,416	108,664	512	128,136	138,166
	其他	Others	177,805	1,417	—	147,669	20,217
	小計	Subtotal	1,540,126	164,959	1,002	358,543	224,184
	折合數	TEU	2,217,772	273,183	1,514	336,076	342,266
基隆港 Keelung Harbor	10呎	10FT	—	—	—	—	—
	20呎	20FT	153,032	30,265	—	40,203	2,120
	35呎	35FT	—	—	—	—	—
	40呎	40FT	290,198	67,967	—	82,767	32,633
	其他	Others	2,834	1,417	—	—	—
	小計	Subtotal	446,064	99,649	—	122,970	34,753
	折合數	TEU	733,428	166,199	—	205,737	67,386
臺北港 Taipei Harbor	10呎	10FT	—	—	—	—	—
	20呎	20FT	94,026	4,400	—	25,897	819
	35呎	35FT	—	—	—	—	—
	40呎	40FT	148,426	11,546	—	33,793	3,711
	其他	Others	154,754	—	—	147,669	—
	小計	Subtotal	397,206	15,946	—	207,359	4,530
	折合數	TEU	390,878	27,492	—	93,483	8,241
臺中港 Taichung Harbor	10呎	10FT	434	—	—	—	—
	20呎	20FT	123,286	2,102	—	1,515	47,805
	35呎	35FT	18,180	4,545	—	1,010	—
	40呎	40FT	281,131	13,984	512	7,517	43,733
	其他	Others	20,217	—	—	—	20,217
	小計	Subtotal	443,248	20,631	512	10,042	111,755
	折合數	TEU	717,580	38,024	1,024	18,317	135,271
高雄港 Kaohsiung Harbor	10呎	10FT	14,857	4,864	—	1,216	2,020
	20呎	20FT	93,656	8,702	490	1,824	11,513
	35呎	35FT	3,048	—	—	—	1,524
	40呎	40FT	110,773	10,613	—	—	57,327
	其他	Others	—	—	—	—	—
	小計	Subtotal	222,334	24,179	490	3,040	72,384
	折合數	TEU	327,965	32,360	490	2,432	129,844
臺灣桃園機場 Taiwan Taoyuan Airport	10呎	10FT	6,481	—	—	6,168	—
	20呎	20FT	4,905	—	—	4,905	—
	35呎	35FT	—	—	—	—	—
	40呎	40FT	19,888	4,554	—	4,059	762
	其他	Others	—	—	—	—	—
	小計	Subtotal	31,274	4,554	—	15,132	762
	折合數	TEU	47,922	9,108	—	16,107	1,524

說明：折合數係將各種長度之貨櫃個數折合為20呎貨櫃數。

Note: TEU means Twenty-feet Equivalent Unit.

Table 13-B Import Empty Container Traffic by Port

2017

Unit:Box

臺南市 Tainan City	高雄市 Kaohsiung City	宜蘭縣 Yilan County	新竹縣 Hsinchu County	苗栗縣 Miaoli County	彰化縣 Changhua County	南投縣 Nantou County
1,010	79	—	—	313	434	1,216
20,997	29,066	10,581	6,240	9,517	26,889	19,448
7,832	1,010	—	505	—	—	1,267
12,050	81,315	6,296	21,277	13,411	95,443	23,039
—	—	—	—	—	—	—
41,889	111,470	16,877	28,022	23,241	122,766	44,970
59,308	193,503	23,173	49,678	36,496	217,992	68,351
—	—	—	—	—	—	—
—	2,746	9,852	3,210	—	—	—
—	—	—	—	—	—	—
—	19,584	4,926	12,315	2,791	1,373	—
—	—	—	—	—	—	—
—	22,330	14,778	15,525	2,791	1,373	—
—	41,914	19,704	27,840	5,582	2,746	—
—	—	—	—	—	—	—
—	1,566	—	—	—	—	—
—	—	—	—	—	—	—
—	2,457	—	1,846	—	—	—
—	—	—	—	—	—	—
—	4,023	—	1,846	—	—	—
—	6,480	—	3,692	—	—	—
—	—	—	—	—	434	—
3,030	4,935	—	3,030	8,301	24,826	15,891
7,070	1,010	—	505	—	—	505
—	57,477	—	162	9,891	89,440	16,625
—	—	—	—	—	—	—
10,100	63,422	—	3,697	18,192	114,700	33,021
15,403	121,657	—	4,238	28,083	203,923	50,025
1,010	79	—	—	—	—	1,216
17,967	19,819	729	—	1,216	2,063	3,557
762	—	—	—	—	—	762
12,050	1,797	608	2,504	729	4,630	1,860
—	—	—	—	—	—	—
31,789	21,695	1,337	2,504	1,945	6,693	7,395
43,906	23,453	1,945	5,008	2,674	11,323	9,219
—	—	—	—	313	—	—
—	—	—	—	—	—	—
—	—	—	—	—	—	—
—	—	762	4,450	—	—	4,554
—	—	—	—	—	—	—
—	—	762	4,450	313	—	4,554
—	—	1,524	8,900	157	—	9,108

表13-B 汽車貨運進口空櫃運量按港口分(續完)

中華民國106年

單位:個

訖 點 起 點 類 別 Orgin Type			雲 林 縣 Yunlin County	嘉 義 縣 Chiayi County	屏 東 縣 Pingtung County	臺 東 縣 Taitung County
總 計 Total	10呎	10FT	1,515	1,721	1,216	—
	20呎	20FT	10,735	6,863	16,810	—
	35呎	35FT	—	3,535	—	—
	40呎	40FT	16,428	5,099	1,337	490
	其他	Others	—	—	—	—
	小計	Subtotal	28,678	17,218	19,363	490
	折合數	TEU	44,349	24,108	20,092	980
基 隆 港 Keelung Harbor	10呎	10FT	—	—	—	—
	20呎	20FT	—	—	—	—
	35呎	35FT	—	—	—	—
	40呎	40FT	762	—	—	—
	其他	Others	—	—	—	—
	小計	Subtotal	762	—	—	—
	折合數	TEU	1,524	—	—	—
臺 北 港 Taipei Harbor	10呎	10FT	—	—	—	—
	20呎	20FT	—	—	—	—
	35呎	35FT	—	—	—	—
	40呎	40FT	—	—	—	—
	其他	Others	—	—	—	—
	小計	Subtotal	—	—	—	—
	折合數	TEU	—	—	—	—
臺 中 港 Taichung Harbor	10呎	10FT	—	—	—	—
	20呎	20FT	6,107	2,525	—	—
	35呎	35FT	—	3,535	—	—
	40呎	40FT	15,058	—	—	—
	其他	Others	—	—	—	—
	小計	Subtotal	21,165	6,060	—	—
	折合數	TEU	36,223	8,711	—	—
高 雄 港 Kaohsiung Harbor	10呎	10FT	1,515	1,721	1,216	—
	20呎	20FT	4,628	4,338	16,810	—
	35呎	35FT	—	—	—	—
	40呎	40FT	608	5,099	1,337	490
	其他	Others	—	—	—	—
	小計	Subtotal	6,751	11,158	19,363	490
	折合數	TEU	6,602	15,397	20,092	980
臺灣桃園機場 Taiwan Taoyuan Airport	10呎	10FT	—	—	—	—
	20呎	20FT	—	—	—	—
	35呎	35FT	—	—	—	—
	40呎	40FT	—	—	—	—
	其他	Others	—	—	—	—
	小計	Subtotal	—	—	—	—
	折合數	TEU	—	—	—	—

Table 13-B Import Empty Container Traffic by Port(End)

2017				Unit:Box
花蓮縣 Hualien County	澎湖縣 Penghu County	基隆市 Keelung City	新竹市 Hsinchu City	嘉義市 Chiayi City
—	—	—	—	—
4,926	—	124,273	—	—
—	—	—	—	—
—	—	197,985	768	—
—	—	8,502	—	—
4,926	—	330,760	768	—
4,926	—	520,243	1,536	—
—	—	—	—	—
4,926	—	59,710	—	—
—	—	—	—	—
—	—	64,312	768	—
—	—	1,417	—	—
4,926	—	125,439	768	—
4,926	—	188,334	1,536	—
—	—	—	—	—
—	—	61,344	—	—
—	—	—	—	—
—	—	95,073	—	—
—	—	7,085	—	—
—	—	163,502	—	—
—	—	251,490	—	—
—	—	—	—	—
—	—	3,219	—	—
—	—	—	—	—
—	—	26,732	—	—
—	—	—	—	—
—	—	29,951	—	—
—	—	56,683	—	—
—	—	—	—	—
—	—	—	—	—
—	—	—	—	—
—	—	11,121	—	—
—	—	—	—	—
—	—	11,121	—	—
—	—	22,242	—	—
—	—	—	—	—
—	—	—	—	—
—	—	—	—	—
—	—	747	—	—
—	—	—	—	—
—	—	747	—	—
—	—	1,494	—	—

表14 汽車貨運出口貨櫃運量按港口分

中華民國106年

單位:個

訖 點 Destination			總 計	基 隆 港	臺 北 港	臺 中 港	高 雄 港	臺灣桃園 機場
起 點	類 別							
Orgin	Type		Total	Keelung Harbor	Taipei Harbor	Taichung Harbor	Kaohsiung Harbor	Taoyuan Airport
總 計  Total	10呎 10FT		86,424	—	—	—	39,438	46,986
	20呎 20FT		692,945	207,565	83,530	124,776	251,026	26,048
	35呎 35FT		4,129	—	470	—	3,659	—
	40呎 40FT		994,092	347,059	150,947	289,706	174,445	31,935
	其他 Others		171,704	9,919	8,806	5,053	257	147,669
	小計 Subtotal		1,949,294	564,543	243,753	419,535	468,825	252,638
	折合數 TEU		2,731,567	901,683	386,247	704,188	626,038	113,411
新 北 市  New Taipei City	10呎 10FT		2,432	—	—	—	2,432	—
	20呎 20FT		83,979	63,807	1,846	819	2,764	14,743
	35呎 35FT		1,373	—	—	—	1,373	—
	40呎 40FT		130,810	109,781	4,592	5,895	7,949	2,593
	其他 Others		154,754	7,085	—	—	—	147,669
	小計 Subtotal		373,348	180,673	6,438	6,714	14,518	165,005
	折合數 TEU		349,218	283,369	11,030	12,609	22,281	19,929
臺 北 市  Taipei City	10呎 10FT		—	—	—	—	—	—
	20呎 20FT		—	—	—	—	—	—
	35呎 35FT		—	—	—	—	—	—
	40呎 40FT		—	—	—	—	—	—
	其他 Others		—	—	—	—	—	—
	小計 Subtotal		—	—	—	—	—	—
	折合數 TEU		—	—	—	—	—	—
桃 園 市  Taoyuan City	10呎 10FT		48,202	—	—	—	1,216	46,986
	20呎 20FT		111,757	52,989	48,731	—	1,337	8,700
	35呎 35FT		470	—	470	—	—	—
	40呎 40FT		176,453	98,250	63,782	1,416	162	12,843
	其他 Others		7,389	—	7,389	—	—	—
	小計 Subtotal		344,271	151,239	120,372	1,416	2,715	68,529
	折合數 TEU		489,587	249,489	177,118	2,832	2,269	57,879
臺 中 市  Taichung City	10呎 10FT		1,515	—	—	—	1,515	—
	20呎 20FT		86,922	3,219	1,092	74,273	8,338	—
	35呎 35FT		—	—	—	—	—	—
	40呎 40FT		225,432	26,732	11,806	103,522	77,578	5,794
	其他 Others		4,548	—	—	4,548	—	—
	小計 Subtotal		318,417	29,951	12,898	182,343	87,431	5,794
	折合數 TEU		538,544	56,683	24,704	281,317	164,252	11,588
臺 南 市  Tainan City	10呎 10FT		22,530	—	—	—	22,530	—
	20呎 20FT		114,108	—	—	—	114,108	—
	35呎 35FT		2,286	—	—	—	2,286	—
	40呎 40FT		41,381	—	—	—	41,381	—
	其他 Others		—	—	—	—	—	—
	小計 Subtotal		180,305	—	—	—	180,305	—
	折合數 TEU		212,136	—	—	—	212,136	—

說明：折合數係將各種長度之貨櫃個數折合為20呎貨櫃數。

Note: TEU means Twenty-foot Equivalent Unit.

Table 14 Export Container Traffic by Port

			2017					Unit:Box
訖 點 Destination			總 計	基 隆 港	臺 北 港	臺 中 港	高 雄 港	臺灣桃園 機場
起 點	類 別			Keelung Harbor	Taipei Harbor	Taichung Harbor	Kaohsiung Harbor	Taiwan Taoyuan Airport
Orgin	Type		Total					
高 雄 市 Kaohsiung City	10呎 10FT		—	—	—	—	—	—
	20呎 20FT		43,305	—	273	2,478	40,554	—
	35呎 35FT		—	—	—	—	—	—
	40呎 40FT		74,315	11,121	273	61,124	1,797	—
	其他 Others		257	—	—	—	257	—
	小計 Subtotal		117,877	11,121	546	63,602	42,608	—
	折合數 TEU		191,935	22,242	819	124,726	44,148	—
宜 蘭 縣 Yilan County	10呎 10FT		—	—	—	—	—	—
	20呎 20FT		27,583	27,093	—	—	490	—
	35呎 35FT		—	—	—	—	—	—
	40呎 40FT		15,540	14,778	—	—	762	—
	其他 Others		—	—	—	—	—	—
	小計 Subtotal		43,123	41,871	—	—	1,252	—
	折合數 TEU		58,663	56,649	—	—	2,014	—
新 竹 縣 Hsinchu County	10呎 10FT		—	—	—	—	—	—
	20呎 20FT		8,776	747	6,810	—	1,219	—
	35呎 35FT		—	—	—	—	—	—
	40呎 40FT		28,240	18,416	7,997	—	1,827	—
	其他 Others		—	—	—	—	—	—
	小計 Subtotal		37,016	19,163	14,807	—	3,046	—
	折合數 TEU		65,256	37,579	22,804	—	4,873	—
苗 栗 縣 Miaoli County	10呎 10FT		—	—	—	—	—	—
	20呎 20FT		2,757	—	—	434	2,323	—
	35呎 35FT		—	—	—	—	—	—
	40呎 40FT		8,074	2,745	—	4,349	980	—
	其他 Others		—	—	—	—	—	—
	小計 Subtotal		10,831	2,745	—	4,783	3,303	—
	折合數 TEU		18,905	5,490	—	9,132	4,283	—
彰 化 縣 Changhua County	10呎 10FT		3,645	—	—	—	3,645	—
	20呎 20FT		44,078	—	—	38,180	5,898	—
	35呎 35FT		—	—	—	—	—	—
	40呎 40FT		68,761	—	—	58,558	10,203	—
	其他 Others		505	—	—	505	—	—
	小計 Subtotal		116,989	—	—	97,243	19,746	—
	折合數 TEU		183,423	—	—	155,296	28,127	—
南 投 縣 Nantou County	10呎 10FT		—	—	—	—	—	—
	20呎 20FT		6,483	—	—	1,911	4,572	—
	35呎 35FT		—	—	—	—	—	—
	40呎 40FT		9,225	—	—	3,283	5,942	—
	其他 Others		—	—	—	—	—	—
	小計 Subtotal		15,708	—	—	5,194	10,514	—
	折合數 TEU		24,933	—	—	8,477	16,456	—

表14 汽車貨運出口貨櫃運量按港口分(續完)

中華民國106年

單位:個

訖 點 Destination			總 計	基 隆 港	臺 北 港	臺 中 港	高 雄 港	臺灣桃園 機場 Taiwan Taoyuan Airport
起 點 Orgin	類 別 Type		Total	Keelung Harbor	Taipei Harbor	Taichung Harbor	Kaohsiung Harbor	
雲 林 縣 Yunlin County	10呎 10FT		2,731	—	—	—	2,731	—
	20呎 20FT		15,048	—	—	4,561	10,487	—
	35呎 35FT		—	—	—	—	—	—
	40呎 40FT		23,203	762	—	19,088	3,353	—
	其他 Others		—	—	—	—	—	—
	小計 Subtotal		40,982	762	—	23,649	16,571	—
	折合數 TEU		62,820	1,524	—	42,737	18,559	—
嘉 義 縣 Chiayi County	10呎 10FT		4,153	—	—	—	4,153	—
	20呎 20FT		36,757	—	—	—	36,757	—
	35呎 35FT		—	—	—	—	—	—
	40呎 40FT		4,300	—	—	—	4,300	—
	其他 Others		—	—	—	—	—	—
	小計 Subtotal		45,210	—	—	—	45,210	—
	折合數 TEU		47,434	—	—	—	47,434	—
屏 東 縣 Pingtung County	10呎 10FT		1,216	—	—	—	1,216	—
	20呎 20FT		19,433	—	—	—	19,433	—
	35呎 35FT		—	—	—	—	—	—
	40呎 40FT		729	—	—	—	729	—
	其他 Others		—	—	—	—	—	—
	小計 Subtotal		21,378	—	—	—	21,378	—
	折合數 TEU		21,499	—	—	—	21,499	—
臺 東 縣 Taitung County	10呎 10FT		—	—	—	—	—	—
	20呎 20FT		—	—	—	—	—	—
	35呎 35FT		—	—	—	—	—	—
	40呎 40FT		—	—	—	—	—	—
	其他 Others		—	—	—	—	—	—
	小計 Subtotal		—	—	—	—	—	—
	折合數 TEU		—	—	—	—	—	—
花 蓮 縣 Hualien County	10呎 10FT		—	—	—	—	—	—
	20呎 20FT		—	—	—	—	—	—
	35呎 35FT		—	—	—	—	—	—
	40呎 40FT		—	—	—	—	—	—
	其他 Others		—	—	—	—	—	—
	小計 Subtotal		—	—	—	—	—	—
	折合數 TEU		—	—	—	—	—	—
澎 湖 縣 Penghu County	10呎 10FT		—	—	—	—	—	—
	20呎 20FT		—	—	—	—	—	—
	35呎 35FT		—	—	—	—	—	—
	40呎 40FT		—	—	—	—	—	—
	其他 Others		—	—	—	—	—	—
	小計 Subtotal		—	—	—	—	—	—
	折合數 TEU		—	—	—	—	—	—

Table 14 Export Container Traffic by Port (End)

			2017					Unit:Box
訖 點 Destination			總 計	基 隆 港	臺 北 港	臺 中 港	高 雄 港	臺灣桃園 機場
起 點	類 別			Keelung Harbor	Taipei Harbor	Taichung Harbor	Kaohsiung Harbor	Taiwan Taoyuan Airport
Orgin	Type		Total					
基 隆 市 Keelung City	10呎 10FT		—	—	—	—	—	—
	20呎 20FT		91,959	59,710	24,778	2,120	2,746	2,605
	35呎 35FT		—	—	—	—	—	—
	40呎 40FT		182,184	63,565	62,497	32,471	12,946	10,705
	其他 Others		2,834	1,417	1,417	—	—	—
	小計 Subtotal		276,977	124,692	88,692	34,591	15,692	13,310
	折合數 TEU		456,327	186,840	149,772	67,062	28,638	24,015
新 竹 市 Hsinchu City	10呎 10FT		—	—	—	—	—	—
	20呎 20FT		—	—	—	—	—	—
	35呎 35FT		—	—	—	—	—	—
	40呎 40FT		5,445	909	—	—	4,536	—
	其他 Others		1,417	1,417	—	—	—	—
	小計 Subtotal		6,862	2,326	—	—	4,536	—
	折合數 TEU		10,890	1,818	—	—	9,072	—
嘉 義 市 Chiayi City	10呎 10FT		—	—	—	—	—	—
	20呎 20FT		—	—	—	—	—	—
	35呎 35FT		—	—	—	—	—	—
	40呎 40FT		—	—	—	—	—	—
	其他 Others		—	—	—	—	—	—
	小計 Subtotal		—	—	—	—	—	—
	折合數 TEU		—	—	—	—	—	—



表14-A 汽車貨運出口實櫃運量按港口分

中華民國106年

單位:個

訖 點 Destination			總 計	基 隆 港	臺 北 港	臺 中 港	高 雄 港	臺灣桃園 機場 Taiwan Taoyuan Airport
起 點	類 別							
Orgin	Type		Total	Keelung Harbor	Taipei Harbor	Taichung Harbor	Kaohsiung Harbor	
總 計  Total	10呎 10FT		42,504	—	—	—	—	42,504
	20呎 20FT		24,774	—	8,044	9,355	151	7,224
	35呎 35FT		470	—	470	—	—	—
	40呎 40FT		62,579	7,188	17,436	28,574	273	9,108
	其他 Others		1,417	1,417	—	—	—	—
	小計 Subtotal		131,744	8,605	25,950	37,929	424	58,836
	折合數 TEU		172,007	14,376	43,739	66,503	697	46,692
新 北 市 New Taipei City	10呎 10FT		—	—	—	—	—	—
	20呎 20FT		7,224	—	—	—	—	7,224
	35呎 35FT		—	—	—	—	—	—
	40呎 40FT		7,110	4,926	—	2,184	—	—
	其他 Others		—	—	—	—	—	—
	小計 Subtotal		14,334	4,926	—	2,184	—	7,224
	折合數 TEU		21,444	9,852	—	4,368	—	7,224
臺 北 市 Taipei City	10呎 10FT		—	—	—	—	—	—
	20呎 20FT		—	—	—	—	—	—
	35呎 35FT		—	—	—	—	—	—
	40呎 40FT		—	—	—	—	—	—
	其他 Others		—	—	—	—	—	—
	小計 Subtotal		—	—	—	—	—	—
	折合數 TEU		—	—	—	—	—	—
桃 園 市 Taoyuan City	10呎 10FT		42,504	—	—	—	—	42,504
	20呎 20FT		6,485	—	6,485	—	—	—
	35呎 35FT		470	—	470	—	—	—
	40呎 40FT		10,461	1,353	—	—	—	9,108
	其他 Others		—	—	—	—	—	—
	小計 Subtotal		59,920	1,353	6,955	—	—	51,612
	折合數 TEU		49,482	2,706	7,308	—	—	39,468
臺 中 市 Taichung City	10呎 10FT		—	—	—	—	—	—
	20呎 20FT		1,955	—	—	1,955	—	—
	35呎 35FT		—	—	—	—	—	—
	40呎 40FT		6,457	—	—	6,457	—	—
	其他 Others		—	—	—	—	—	—
	小計 Subtotal		8,412	—	—	8,412	—	—
	折合數 TEU		14,869	—	—	14,869	—	—
臺 南 市 Tainan City	10呎 10FT		—	—	—	—	—	—
	20呎 20FT		—	—	—	—	—	—
	35呎 35FT		—	—	—	—	—	—
	40呎 40FT		—	—	—	—	—	—
	其他 Others		—	—	—	—	—	—
	小計 Subtotal		—	—	—	—	—	—
	折合數 TEU		—	—	—	—	—	—

說明：折合數係將各種長度之貨櫃個數折合為20呎貨櫃數。

Note: TEU means Twenty-foot Equivalent Unit.

Table 14-A Export Loaded Container Traffic by Port

			2017					Unit:Box
訖 點 Destination			總 計	基 隆 港	臺 北 港	臺 中 港	高 雄 港	臺灣桃園 機場
起 點	類 別			Keelung Harbor	Taipei Harbor	Taichung Harbor	Kaohsiung Harbor	Taiwan Taoyuan Airport
Orgin	Type		Total					
高 雄 市 Kaohsiung City	10呎 10FT		—	—	—	—	—	—
	20呎 20FT		151	—	—	—	151	—
	35呎 35FT		—	—	—	—	—	—
	40呎 40FT		8,463	—	—	8,463	—	—
	其他 Others		—	—	—	—	—	—
	小計 Subtotal		8,614	—	—	8,463	151	—
	折合數 TEU		17,077	—	—	16,926	151	—
宜 蘭 縣 Yilan County	10呎 10FT		—	—	—	—	—	—
	20呎 20FT		—	—	—	—	—	—
	35呎 35FT		—	—	—	—	—	—
	40呎 40FT		—	—	—	—	—	—
	其他 Others		—	—	—	—	—	—
	小計 Subtotal		—	—	—	—	—	—
	折合數 TEU		—	—	—	—	—	—
新 竹 縣 Hsinchu County	10呎 10FT		—	—	—	—	—	—
	20呎 20FT		—	—	—	—	—	—
	35呎 35FT		—	—	—	—	—	—
	40呎 40FT		—	—	—	—	—	—
	其他 Others		—	—	—	—	—	—
	小計 Subtotal		—	—	—	—	—	—
	折合數 TEU		—	—	—	—	—	—
苗 栗 縣 Miaoli County	10呎 10FT		—	—	—	—	—	—
	20呎 20FT		434	—	—	434	—	—
	35呎 35FT		—	—	—	—	—	—
	40呎 40FT		615	—	—	615	—	—
	其他 Others		—	—	—	—	—	—
	小計 Subtotal		1,049	—	—	1,049	—	—
	折合數 TEU		1,664	—	—	1,664	—	—
彰 化 縣 Changhua County	10呎 10FT		—	—	—	—	—	—
	20呎 20FT		6,105	—	—	6,105	—	—
	35呎 35FT		—	—	—	—	—	—
	40呎 40FT		5,999	—	—	5,999	—	—
	其他 Others		—	—	—	—	—	—
	小計 Subtotal		12,104	—	—	12,104	—	—
	折合數 TEU		18,103	—	—	18,103	—	—
南 投 縣 Nantou County	10呎 10FT		—	—	—	—	—	—
	20呎 20FT		427	—	—	427	—	—
	35呎 35FT		—	—	—	—	—	—
	40呎 40FT		3,010	—	—	3,010	—	—
	其他 Others		—	—	—	—	—	—
	小計 Subtotal		3,437	—	—	3,437	—	—
	折合數 TEU		6,447	—	—	6,447	—	—

表14-A 汽車貨運出口實櫃運量按港口分(續完)

中華民國106年

單位:個

訖 點 Destination			總 計	基 隆 港	臺 北 港	臺 中 港	高 雄 港	臺灣桃園 機場 Taiwan Taoyuan Airport
起 點 Orgin	類 別 Type		Total	Keelung Harbor	Taipei Harbor	Taichung Harbor	Kaohsiung Harbor	
雲 林 縣 Yunlin County	10呎 10FT		—	—	—	—	—	—
	20呎 20FT		434	—	—	434	—	—
	35呎 35FT		—	—	—	—	—	—
	40呎 40FT		—	—	—	—	—	—
	其他 Others		—	—	—	—	—	—
	小計 Subtotal		434	—	—	434	—	—
	折合數 TEU		434	—	—	434	—	—
嘉 義 縣 Chiayi County	10呎 10FT		—	—	—	—	—	—
	20呎 20FT		—	—	—	—	—	—
	35呎 35FT		—	—	—	—	—	—
	40呎 40FT		—	—	—	—	—	—
	其他 Others		—	—	—	—	—	—
	小計 Subtotal		—	—	—	—	—	—
	折合數 TEU		—	—	—	—	—	—
屏 東 縣 Pingtung County	10呎 10FT		—	—	—	—	—	—
	20呎 20FT		—	—	—	—	—	—
	35呎 35FT		—	—	—	—	—	—
	40呎 40FT		—	—	—	—	—	—
	其他 Others		—	—	—	—	—	—
	小計 Subtotal		—	—	—	—	—	—
	折合數 TEU		—	—	—	—	—	—
臺 東 縣 Taitung County	10呎 10FT		—	—	—	—	—	—
	20呎 20FT		—	—	—	—	—	—
	35呎 35FT		—	—	—	—	—	—
	40呎 40FT		—	—	—	—	—	—
	其他 Others		—	—	—	—	—	—
	小計 Subtotal		—	—	—	—	—	—
	折合數 TEU		—	—	—	—	—	—
花 蓮 縣 Hualien County	10呎 10FT		—	—	—	—	—	—
	20呎 20FT		—	—	—	—	—	—
	35呎 35FT		—	—	—	—	—	—
	40呎 40FT		—	—	—	—	—	—
	其他 Others		—	—	—	—	—	—
	小計 Subtotal		—	—	—	—	—	—
	折合數 TEU		—	—	—	—	—	—
澎 湖 縣 Penghu County	10呎 10FT		—	—	—	—	—	—
	20呎 20FT		—	—	—	—	—	—
	35呎 35FT		—	—	—	—	—	—
	40呎 40FT		—	—	—	—	—	—
	其他 Others		—	—	—	—	—	—
	小計 Subtotal		—	—	—	—	—	—
	折合數 TEU		—	—	—	—	—	—

Table 14-A Export Loaded Container Traffic by Port(End)

		2017					Unit:Box
訖 點 Destination		總 計	基 隆 港	臺 北 港	臺 中 港	高 雄 港	臺灣桃園 機場
起 點 類 別 Orgin Type		Total	Keelung Harbor	Taipei Harbor	Taichung Harbor	Kaohsiung Harbor	Taiwan Taoyuan Airport
基 隆 市 Keelung City	10呎 10FT	—	—	—	—	—	—
	20呎 20FT	1,559	—	1,559	—	—	—
	35呎 35FT	—	—	—	—	—	—
	40呎 40FT	19,555	—	17,436	1,846	273	—
	其他 Others	—	—	—	—	—	—
	小計 Subtotal	21,114	—	18,995	1,846	273	—
	折合數 TEU	40,669	—	36,431	3,692	546	—
新 竹 市 Hsinchu City	10呎 10FT	—	—	—	—	—	—
	20呎 20FT	—	—	—	—	—	—
	35呎 35FT	—	—	—	—	—	—
	40呎 40FT	909	909	—	—	—	—
	其他 Others	1,417	1,417	—	—	—	—
	小計 Subtotal	2,326	2,326	—	—	—	—
	折合數 TEU	1,818	1,818	—	—	—	—
嘉 義 市 Chiayi City	10呎 10FT	—	—	—	—	—	—
	20呎 20FT	—	—	—	—	—	—
	35呎 35FT	—	—	—	—	—	—
	40呎 40FT	—	—	—	—	—	—
	其他 Others	—	—	—	—	—	—
	小計 Subtotal	—	—	—	—	—	—
	折合數 TEU	—	—	—	—	—	—

表14-B 汽車貨運出口空櫃運量按港口分

中華民國106年

單位:個

訖 點 Destination			總 計	基 隆 港	臺 北 港	臺 中 港	高 雄 港	臺灣桃園 機場 Taiwan Taoyuan Airport
起 點 Orgin	類 別 Type		Total	Keelung Harbor	Taipei Harbor	Taichung Harbor	Kaohsiung Harbor	
總 計  Total	10呎 10FT		43,920	—	—	—	39,438	4,482
	20呎 20FT		668,171	207,565	75,486	115,421	250,875	18,824
	35呎 35FT		3,659	—	—	—	3,659	—
	40呎 40FT		931,513	339,871	133,511	261,132	174,172	22,827
	其他 Others		170,287	8,502	8,806	5,053	257	147,669
	小計 Subtotal		1,817,550	555,938	217,803	381,606	468,401	193,802
	折合數 TEU		2,559,560	887,307	342,508	637,685	625,341	66,719
新 北 市  New Taipei City	10呎 10FT		2,432	—	—	—	2,432	—
	20呎 20FT		76,755	63,807	1,846	819	2,764	7,519
	35呎 35FT		1,373	—	—	—	1,373	—
	40呎 40FT		123,700	104,855	4,592	3,711	7,949	2,593
	其他 Others		154,754	7,085	—	—	—	147,669
	小計 Subtotal		359,014	175,747	6,438	4,530	14,518	157,781
	折合數 TEU		327,774	273,517	11,030	8,241	22,281	12,705
臺 北 市  Taipei City	10呎 10FT		—	—	—	—	—	—
	20呎 20FT		—	—	—	—	—	—
	35呎 35FT		—	—	—	—	—	—
	40呎 40FT		—	—	—	—	—	—
	其他 Others		—	—	—	—	—	—
	小計 Subtotal		—	—	—	—	—	—
	折合數 TEU		—	—	—	—	—	—
桃 園 市  Taoyuan City	10呎 10FT		5,698	—	—	—	1,216	4,482
	20呎 20FT		105,272	52,989	42,246	—	1,337	8,700
	35呎 35FT		—	—	—	—	—	—
	40呎 40FT		165,992	96,897	63,782	1,416	162	3,735
	其他 Others		7,389	—	7,389	—	—	—
	小計 Subtotal		284,351	149,886	113,417	1,416	2,715	16,917
	折合數 TEU		440,105	246,783	169,810	2,832	2,269	18,411
臺 中 市  Taichung City	10呎 10FT		1,515	—	—	—	1,515	—
	20呎 20FT		84,967	3,219	1,092	72,318	8,338	—
	35呎 35FT		—	—	—	—	—	—
	40呎 40FT		218,975	26,732	11,806	97,065	77,578	5,794
	其他 Others		4,548	—	—	4,548	—	—
	小計 Subtotal		310,005	29,951	12,898	173,931	87,431	5,794
	折合數 TEU		523,675	56,683	24,704	266,448	164,252	11,588
臺 南 市  Tainan City	10呎 10FT		22,530	—	—	—	22,530	—
	20呎 20FT		114,108	—	—	—	114,108	—
	35呎 35FT		2,286	—	—	—	2,286	—
	40呎 40FT		41,381	—	—	—	41,381	—
	其他 Others		—	—	—	—	—	—
	小計 Subtotal		180,305	—	—	—	180,305	—
	折合數 TEU		212,136	—	—	—	212,136	—

說明：折合數係將各種長度之貨櫃個數折合為20呎貨櫃數。

Note: TEU means Twenty-foot Equivalent Unit.

Table 14-B Export Empty Container Traffic by Port

			2017					Unit:Box
訖 點 Destination			總 計	基 隆 港	臺 北 港	臺 中 港	高 雄 港	臺灣桃園 機場
起 點	類 別			Keelung Harbor	Taipei Harbor	Taichung Harbor	Kaohsiung Harbor	Taiwan Taoyuan Airport
Orgin	Type		Total					
高 雄 市 Kaohsiung City	10呎 10FT		—	—	—	—	—	—
	20呎 20FT		43,154	—	273	2,478	40,403	—
	35呎 35FT		—	—	—	—	—	—
	40呎 40FT		65,852	11,121	273	52,661	1,797	—
	其他 Others		257	—	—	—	257	—
	小計 Subtotal		109,263	11,121	546	55,139	42,457	—
	折合數 TEU		174,858	22,242	819	107,800	43,997	—
宜 蘭 縣 Yilan County	10呎 10FT		—	—	—	—	—	—
	20呎 20FT		27,583	27,093	—	—	490	—
	35呎 35FT		—	—	—	—	—	—
	40呎 40FT		15,540	14,778	—	—	762	—
	其他 Others		—	—	—	—	—	—
	小計 Subtotal		43,123	41,871	—	—	1,252	—
	折合數 TEU		58,663	56,649	—	—	2,014	—
新 竹 縣 Hsinchu County	10呎 10FT		—	—	—	—	—	—
	20呎 20FT		8,776	747	6,810	—	1,219	—
	35呎 35FT		—	—	—	—	—	—
	40呎 40FT		28,240	18,416	7,997	—	1,827	—
	其他 Others		—	—	—	—	—	—
	小計 Subtotal		37,016	19,163	14,807	—	3,046	—
	折合數 TEU		65,256	37,579	22,804	—	4,873	—
苗 栗 縣 Miaoli County	10呎 10FT		—	—	—	—	—	—
	20呎 20FT		2,323	—	—	—	2,323	—
	35呎 35FT		—	—	—	—	—	—
	40呎 40FT		7,459	2,745	—	3,734	980	—
	其他 Others		—	—	—	—	—	—
	小計 Subtotal		9,782	2,745	—	3,734	3,303	—
	折合數 TEU		17,241	5,490	—	7,468	4,283	—
彰 化 縣 Changhua County	10呎 10FT		3,645	—	—	—	3,645	—
	20呎 20FT		37,973	—	—	32,075	5,898	—
	35呎 35FT		—	—	—	—	—	—
	40呎 40FT		62,762	—	—	52,559	10,203	—
	其他 Others		505	—	—	505	—	—
	小計 Subtotal		104,885	—	—	85,139	19,746	—
	折合數 TEU		165,320	—	—	137,193	28,127	—
南 投 縣 Nantou County	10呎 10FT		—	—	—	—	—	—
	20呎 20FT		6,056	—	—	1,484	4,572	—
	35呎 35FT		—	—	—	—	—	—
	40呎 40FT		6,215	—	—	273	5,942	—
	其他 Others		—	—	—	—	—	—
	小計 Subtotal		12,271	—	—	1,757	10,514	—
	折合數 TEU		18,486	—	—	2,030	16,456	—

表14-B 汽車貨運出口空櫃運量按港口分(續完)

中華民國106年

單位:個

訖 點 Destination			總 計	基 隆 港	臺 北 港	臺 中 港	高 雄 港	臺灣桃園 機場 Taiwan Taoyuan Airport
起 點 Orgin	類 別 Type		Total	Keelung Harbor	Taipei Harbor	Taichung Harbor	Kaohsiung Harbor	
雲 林 縣 Yunlin County	10呎 10FT		2,731	—	—	—	2,731	—
	20呎 20FT		14,614	—	—	4,127	10,487	—
	35呎 35FT		—	—	—	—	—	—
	40呎 40FT		23,203	762	—	19,088	3,353	—
	其他 Others		—	—	—	—	—	—
	小計 Subtotal		40,548	762	—	23,215	16,571	—
	折合數 TEU		62,386	1,524	—	42,303	18,559	—
嘉 義 縣 Chiayi County	10呎 10FT		4,153	—	—	—	4,153	—
	20呎 20FT		36,757	—	—	—	36,757	—
	35呎 35FT		—	—	—	—	—	—
	40呎 40FT		4,300	—	—	—	4,300	—
	其他 Others		—	—	—	—	—	—
	小計 Subtotal		45,210	—	—	—	45,210	—
	折合數 TEU		47,434	—	—	—	47,434	—
屏 東 縣 Pingtung County	10呎 10FT		1,216	—	—	—	1,216	—
	20呎 20FT		19,433	—	—	—	19,433	—
	35呎 35FT		—	—	—	—	—	—
	40呎 40FT		729	—	—	—	729	—
	其他 Others		—	—	—	—	—	—
	小計 Subtotal		21,378	—	—	—	21,378	—
	折合數 TEU		21,499	—	—	—	21,499	—
臺 東 縣 Taitung County	10呎 10FT		—	—	—	—	—	—
	20呎 20FT		—	—	—	—	—	—
	35呎 35FT		—	—	—	—	—	—
	40呎 40FT		—	—	—	—	—	—
	其他 Others		—	—	—	—	—	—
	小計 Subtotal		—	—	—	—	—	—
	折合數 TEU		—	—	—	—	—	—
花 蓮 縣 Hualien County	10呎 10FT		—	—	—	—	—	—
	20呎 20FT		—	—	—	—	—	—
	35呎 35FT		—	—	—	—	—	—
	40呎 40FT		—	—	—	—	—	—
	其他 Others		—	—	—	—	—	—
	小計 Subtotal		—	—	—	—	—	—
	折合數 TEU		—	—	—	—	—	—
澎 湖 縣 Penghu County	10呎 10FT		—	—	—	—	—	—
	20呎 20FT		—	—	—	—	—	—
	35呎 35FT		—	—	—	—	—	—
	40呎 40FT		—	—	—	—	—	—
	其他 Others		—	—	—	—	—	—
	小計 Subtotal		—	—	—	—	—	—
	折合數 TEU		—	—	—	—	—	—

Table 14-B Export Empty Container Traffic by Port(End)

		2017					Unit:Box
訖 點 Destination		總 計	基 隆 港	臺 北 港	臺 中 港	高 雄 港	臺灣桃園 機場
起 點	類 別		Keelung	Taipei	Taichung	Kaohsiung	Taiwan
Orgin	Type	Total	Harbor	Harbor	Harbor	Harbor	Taoyuan Airport
基 隆 市 Keelung City	10呎 10FT	—	—	—	—	—	—
	20呎 20FT	90,400	59,710	23,219	2,120	2,746	2,605
	35呎 35FT	—	—	—	—	—	—
	40呎 40FT	162,629	63,565	45,061	30,625	12,673	10,705
	其他 Others	2,834	1,417	1,417	—	—	—
	小計 Subtotal	255,863	124,692	69,697	32,745	15,419	13,310
	折合數 TEU	415,658	186,840	113,341	63,370	28,092	24,015
新 竹 市 Hsinchu City	10呎 10FT	—	—	—	—	—	—
	20呎 20FT	—	—	—	—	—	—
	35呎 35FT	—	—	—	—	—	—
	40呎 40FT	4,536	—	—	—	4,536	—
	其他 Others	—	—	—	—	—	—
	小計 Subtotal	4,536	—	—	—	4,536	—
	折合數 TEU	9,072	—	—	—	9,072	—
嘉 義 市 Chiayi City	10呎 10FT	—	—	—	—	—	—
	20呎 20FT	—	—	—	—	—	—
	35呎 35FT	—	—	—	—	—	—
	40呎 40FT	—	—	—	—	—	—
	其他 Others	—	—	—	—	—	—
	小計 Subtotal	—	—	—	—	—	—
	折合數 TEU	—	—	—	—	—	—



表15 汽車貨運貨物流動運量按49交通分區分

中華民國106年

單位：公噸

		總 計	1 區 Zone 1	2 區 Zone 2	3 區 Zone 3	4 區 Zone 4	5 區 Zone 5
總計	Total	820,256,542	874,633	36,590,860	3,109,023	33,612,979	44,741,079
1 區	Zone 1	578,668	54,623	64,965	3,389	33,072	138,527
2 區	Zone 2	55,719,930	173,416	12,038,913	1,013,586	11,618,180	5,861,897
3 區	Zone 3	2,183,414	33	51,512	295,060	198,905	893,702
4 區	Zone 4	14,974,510	36,605	520,172	442,642	6,995,407	1,867,342
5 區	Zone 5	40,233,974	83,230	9,577,097	353,904	2,686,808	10,653,889
6 區	Zone 6	5,330,715	37,167	80,484	31,282	1,350,298	472,240
7 區	Zone 7	8,849,925	4,563	261,433	86,683	996,538	911,645
8 區	Zone 8	7,950,609	7,523	543,333	5,517	943,450	865,695
9 區	Zone 9	36,361,951	85,425	1,567,089	259,211	1,159,817	4,841,712
10區	Zone 10	42,496,293	206,745	3,207,941	236,820	1,051,516	9,906,695
11區	Zone 11	8,493,820	86,095	155,770	11,787	178,581	343,552
12區	Zone 12	18,359,460	97	682,529	394	151,383	717,358
13區	Zone 13	7,703,041	33	189,600	115	32,062	996,745
14區	Zone 14	12,851,687	110	230,742	1,531	39,112	340,019
15區	Zone 15	5,062,126	72	10,916	28,175	7,622	58,106
16區	Zone 16	11,211,504	15	31,427	24,355	34,933	106,899
17區	Zone 17	85,748,695	809	1,614,375	2,446	1,467,402	468,426
18區	Zone 18	23,962,669	29	56,334	610	164,852	155,455
19區	Zone 19	385,811	—	4,090	1	5	11
20區	Zone 20	46,382,577	32,068	233,305	17,846	187,675	303,837
21區	Zone 21	27,010,962	715	29,106	91,557	312,066	242,263
22區	Zone 22	14,530,303	279	8,660	116,002	151,895	667,774
23區	Zone 23	3,707,819	25	338	25,205	2,388	135,990
24區	Zone 24	8,345,971	87	7,071	261	2,969	38,791
25區	Zone 25	4,994,816	3	53	22	77,015	47,539
26區	Zone 26	8,137,823	2	333	150	4,898	25,753
27區	Zone 27	11,630,339	55	46,272	412	70,134	221,524
28區	Zone 28	23,642,375	21	61,818	349	378,306	680,405
29區	Zone 29	3,526,631	28	14,757	37	10,586	109,714
30區	Zone 30	9,250,832	59	844	304	103,693	151,398
31區	Zone 31	13,429,424	448	15,095	18,247	92,500	91,937
32區	Zone 32	11,663,742	21	69,541	1,201	471,574	27,485
33區	Zone 33	6,945,688	1	732	51	19,640	23,340
34區	Zone 34	27,844,756	181	229,922	405	90,130	390,231
35區	Zone 35	6,540,592	4	161,250	36	187	89,301
36區	Zone 36	2,508,647	4	10	12	36	177
37區	Zone 37	15,785,151	101	24,667	872	11,866	163,320
38區	Zone 38	69,205,680	45,472	1,008,497	15,261	341,565	615,004
39區	Zone 39	22,463,095	2	48,248	51	133,296	29,934
40區	Zone 40	10,903,141	22	811	57	45,296	37,069
41區	Zone 41	2,537,939	—	4	—	1,306	10,545
42區	Zone 42	18,468,051	67	220,734	90	560,629	169,830
43區	Zone 43	28,878,114	18,344	3,467,942	8,570	1,367,675	255,327
44區	Zone 44	16,285,218	6	23,845	12	19,227	193,705
45區	Zone 45	5,301,788	9	5,608	14,475	14,562	14,500
46區	Zone 46	1,993,222	5	6,659	9	12,825	217
47區	Zone 47	180,884	—	—	—	—	14,477
48區	Zone 48	4,933,186	1	12,103	4	14,478	135,219
49區	Zone 49	4,768,973	14	3,911	17	4,616	254,556

說明：本表49交通分區請參閱附錄五。

Table 15 Freight Traffic by 49 Zones

2017						Unit:M.T.
6 區	7 區	8 區	9 區	10 區	11 區	12 區
Zone 6	Zone 7	Zone 8	Zone 9	Zone 10	Zone 11	Zone 12
7,173,461	11,948,143	8,065,644	34,042,290	43,738,441	6,469,019	25,275,384
7,399	30,577	50,388	33,140	49,168	82	12,406
1,199,212	301,099	497,689	3,566,848	12,827,783	366,468	927,849
68,388	371,066	24,493	79,617	69,138	108	678
1,249,335	950,484	303,835	394,969	301,439	292,737	110,160
313,014	1,020,076	946,009	4,194,951	4,594,891	114,520	733,431
1,581,995	477,019	322,108	62,187	74,603	3,063	1,786
339,564	2,938,985	525,251	959,608	190,711	75,513	103,261
141,131	1,247,147	1,993,159	389,853	443,065	97,605	96,289
658,739	552,992	429,761	9,846,217	3,697,604	1,586,613	1,958,278
386,900	626,782	309,593	3,557,877	9,902,964	997,265	1,618,472
5,300	559,845	55,909	1,123,440	1,390,338	1,206,254	367,254
1,688	77,536	155,540	881,943	979,880	48,736	8,669,611
4,836	18,574	24,057	116,762	139,280	324,298	2,588,545
51,311	22,245	269,020	145,755	331,967	99,778	1,229,196
363	225,958	91,636	216,645	218,475	61,471	129,431
228	28,684	37,610	167,678	332,581	5,970	323,397
116,065	317,021	201,197	2,092,685	1,645,470	454,051	1,581,437
65,968	50,428	54,737	358,918	1,132,814	180,802	515,835
71	23	4,096	4	4	—	46,654
19,263	120,790	73,909	581,021	534,956	121,602	244,494
67,978	43,463	70,845	692,360	714,393	29,475	345,024
7,746	279,307	27,031	163,105	232,608	14,059	167,073
392	10,910	483	26,329	675	21,279	11,883
956	76,543	11,958	37,804	116,023	19,042	66,352
195	119,196	81	212,396	36,703	35,666	138,594
190	82,034	191,257	40,814	26,834	23,920	15,283
932	130,153	10,025	181,905	143,356	24,513	169,142
13,353	248,850	93,795	740,239	800,117	227	677,390
76	8,653	65	19,372	42,190	23	210,617
807	44,728	171,465	40,385	57,983	28,054	93,270
2,845	96,610	22,966	171,750	243,434	27,471	84,334
401	50,278	28,809	175,393	142,745	35,967	181,191
708	30,546	8,957	18,519	57,861	10	207,431
10,398	58,424	124,327	473,026	379,375	22,764	377,454
35	60,078	95	35,523	38,213	27	13,620
12,210	97	35	127	4	3	62
543	27,549	16,004	36,376	95,316	16,289	121,115
54,652	160,868	79,667	627,541	773,856	132,036	599,490
13,577	68,607	718	27,246	38,776	48	41,470
877	10,420	32,518	10,378	11,888	55	49,733
1	10,321	—	—	2	—	2
702,870	17,527	193,016	121,450	204,272	52	156,516
70,648	240,796	579,942	1,416,909	659,760	1,055	235,927
125	514	72	186	64,634	45	93
10	33	33	—	2	—	12,351
30	159	27	2,160	277	2	16,369
—	—	—	643	—	—	1
5	10	40	—	—	—	1,608
133	134,139	31,415	237	13	—	23,529

表15 汽車貨運貨物流動運量按49交通分區分(續1)

中華民國106年

單位:公噸

		13 區	14 區	15 區	16 區	17 區	18 區
		Zone 13	Zone 14	Zone 15	Zone 16	Zone 17	Zone 18
總計	Total	9,922,840	11,292,479	9,128,650	14,124,008	48,039,716	30,574,272
1 區	Zone 1	13	13,467	15,269	—	39	229
2 區	Zone 2	369,277	332,143	172,895	11,666	1,458,062	81,908
3 區	Zone 3	158	369	157	286	843	29,582
4 區	Zone 4	15,146	59,555	11,557	7,378	14,060	62,291
5 區	Zone 5	893,055	330,776	183,124	235,854	375,881	87,339
6 區	Zone 6	3,025	882	227	11,931	802	9,237
7 區	Zone 7	16,816	70,913	165,487	17,047	74,970	93,416
8 區	Zone 8	23,395	14,506	76,413	153,375	51,794	10,636
9 區	Zone 9	203,119	724,655	445,970	610,114	794,506	133,369
10 區	Zone 10	508,779	611,847	271,444	1,541,530	465,569	208,085
11 區	Zone 11	1,565,723	42,747	57,478	18,517	222,577	122,859
12 區	Zone 12	1,180,419	768,068	358,710	636,685	176,302	294,800
13 區	Zone 13	1,389,850	119,868	81,957	138,451	44,428	44,410
14 區	Zone 14	306,418	3,074,783	625,634	816,225	2,588,848	375,977
15 區	Zone 15	40,558	319,499	1,905,260	626,139	448,346	25,627
16 區	Zone 16	956,652	820,264	2,095,819	3,862,147	104,995	309,272
17 區	Zone 17	435,349	1,942,105	1,404,801	1,371,000	20,876,153	7,229,804
18 區	Zone 18	34,501	266,430	203,787	761,061	2,821,700	6,728,299
19 區	Zone 19	—	3	—	3	3	277,539
20 區	Zone 20	155,785	119,786	211,833	496,707	4,339,181	9,614,036
21 區	Zone 21	148,372	112,240	104,881	208,121	3,069,886	1,192,822
22 區	Zone 22	49,047	57,599	10,952	93,728	637,407	357,569
23 區	Zone 23	189	34,495	77,538	6,611	1,304,801	102,398
24 區	Zone 24	94,090	53,693	26,343	14,512	163,194	20,926
25 區	Zone 25	64,362	72,926	10,689	69,422	110,198	60,838
26 區	Zone 26	37,002	104	18,880	63,559	64,790	172,085
27 區	Zone 27	49,299	129,217	14,119	108,951	1,020,856	177,767
28 區	Zone 28	52,093	208,428	127,956	1,050,310	1,572,118	178,977
29 區	Zone 29	38,521	5,866	26,511	51,923	71,235	37,690
30 區	Zone 30	72,928	71,727	1,245	70,281	114,860	145,196
31 區	Zone 31	92,378	70,969	51,342	25,645	128,735	57,807
32 區	Zone 32	107,675	51,246	48,105	53,898	145,848	345,504
33 區	Zone 33	81,542	23,220	51,641	53,203	64,659	55,233
34 區	Zone 34	98,654	154,647	29,371	157,443	253,128	702,784
35 區	Zone 35	20,641	22,596	2,154	2,073	21,490	67,924
36 區	Zone 36	25	25	4	25,725	18,648	95
37 區	Zone 37	39,268	10,129	170	324	183,018	139,300
38 區	Zone 38	162,433	337,339	127,317	578,053	3,947,928	775,524
39 區	Zone 39	24,007	18,503	7,792	29,149	2,492	47,527
40 區	Zone 40	36,526	10,000	14,655	69,024	98,813	57,133
41 區	Zone 41	—	—	—	—	4	7
42 區	Zone 42	8,602	184,197	47,166	52,549	34,226	121
43 區	Zone 43	135,386	18,684	24,808	15	48,981	216
44 區	Zone 44	398,339	26	3,099	9,717	61	53,508
45 區	Zone 45	2	6	3,885	—	1	2
46 區	Zone 46	13,389	14	4	24	11	245
47 區	Zone 47	—	11,916	—	5,645	—	—
48 區	Zone 48	—	—	10,198	—	102,990	23,102
49 區	Zone 49	30	2	1	7,987	279	63,254

Table 15 Freight Traffic by 49 Zones(Cont.1)

2017						Unit:M.T.
19 區	20 區	21 區	22 區	23 區	24 區	25 區
Zone 19	Zone 20	Zone 21	Zone 22	Zone 23	Zone 24	Zone 25
518,279	41,705,864	36,795,103	21,632,329	10,184,012	14,515,057	3,649,798
—	185	58	309	44	17,187	6
7,707	75,660	5,016	32,370	38	565	2,229
—	475	69,255	310	134	560	111
39	275,667	141,641	27,065	379	12,237	96,765
4	179,996	469,571	85,279	23,218	94,033	2,911
—	38,323	23,672	5,074	101	1,519	301
1	56,351	7,641	7,711	400	10,669	979
30	42,600	194,436	2,270	90	51,014	375
—	2,190,090	1,194,776	222,574	1,067	636,631	101,123
193,839	379,089	1,060,424	677,984	689,469	392,422	100,010
881	99,036	236,557	70,054	15	9,770	55,847
—	244,350	349,214	44,386	2,370	96,627	62,490
—	88,864	44,953	46,083	14	72,845	2,963
1	137,110	82,564	67,892	896,742	95,293	5,782
—	179,389	78,794	30,511	77	15,266	16,409
—	513,737	165,371	32,188	4,720	85,807	20,901
—	3,576,263	8,365,302	7,710,285	5,258,569	4,014,771	244,257
278,708	3,507,543	1,430,551	217,832	18,644	502,602	83,565
26,920	25,030	893	9	—	5	1
5	19,720,691	3,411,638	784,670	44,512	809,674	258,159
1	1,942,877	10,545,682	1,259,317	424,606	1,105,589	313,148
18	1,189,336	2,177,130	4,894,210	335,148	216,165	27,398
4	104,550	382,714	418,716	597,118	64,362	12,543
—	394,261	1,407,045	281,873	46,227	4,029,220	88,444
—	1,010,376	73,167	40,195	34,065	213,033	1,431,146
—	384,972	614,213	280,079	29,881	711,069	266,762
—	449,901	312,622	353,958	20,074	135,333	1,302
—	358,470	224,946	481,975	890,651	194,743	80,206
—	129,531	227,767	78,573	15,627	36,236	9,705
—	243,605	88,401	179,068	108	57,480	41,807
8,437	350,672	660,590	70,509	81,693	91,617	14,077
—	409,200	373,359	75,813	10,898	77,729	76,183
—	132,040	154,030	152,408	10,701	27,015	13,725
1,676	709,085	278,562	115,403	23,004	61,026	26,856
—	33,875	99,932	19,085	15	9	10,679
4	189	6	84,167	8	38	48
—	623,697	218,991	9,334	5,839	25,368	16,936
3	1,575,424	1,368,356	479,087	682,074	381,549	64,174
—	175,093	128,545	2,017,895	15	63,185	129
1	11,017	83,172	112,112	35,544	74,094	17,181
—	2,592	5	83,551	—	7	15
—	96,712	6,217	343	100	168	90
—	43,845	7,961	1,049	9	24,955	18,281
—	3,928	404	19,512	—	3,236	19,864
—	77	4	—	—	—	7,708
—	17	36	17	4	—	5
—	—	—	0	—	—	—
—	31	8,346	22,830	—	2,312	24,282
—	42	20,575	36,398	—	19	11,921

表15 汽車貨運貨物流動運量按49交通分區分(續2)

中華民國106年

單位:公噸

		26 區	27 區	28 區	29 區	30 區	31 區
		Zone 26	Zone 27	Zone 28	Zone 29	Zone 30	Zone 31
總計	Total	6,607,071	16,110,449	16,317,142	3,833,399	7,464,054	14,233,162
1 區	Zone 1	20	78	21	12	337	47
2 區	Zone 2	43,697	24,540	77,890	17,861	12,928	87,252
3 區	Zone 3	115	381	916	198	51	8,279
4 區	Zone 4	76,889	36,803	4,162	560	17,732	99,959
5 區	Zone 5	4,209	71,751	106,310	169,301	40,793	57,645
6 區	Zone 6	111	964	545	181	487	1,361
7 區	Zone 7	113,266	25,989	5,973	666	33,261	4,129
8 區	Zone 8	231,580	1,132	781	12,754	638	16,868
9 區	Zone 9	70,938	324,207	84,224	26,957	41,111	169,917
10 區	Zone 10	268,935	121,821	848,732	92,354	64,528	208,160
11 區	Zone 11	216	7,151	239	25	10,053	137,018
12 區	Zone 12	106,701	86,914	252,443	19,163	59,161	109,465
13 區	Zone 13	48,642	59,916	20,439	28,519	51,280	53,863
14 區	Zone 14	30	37,409	67,541	22,310	66,711	14,149
15 區	Zone 15	7,839	10,611	25,752	12,053	4,142	23,362
16 區	Zone 16	36,441	52,725	76,973	14,062	34,502	14,921
17 區	Zone 17	349,784	3,439,501	1,194,450	9,872	406,528	910,978
18 區	Zone 18	143,684	80,786	162,183	21,747	155,079	75,885
19 區	Zone 19	—	—	2	—	10	368
20 區	Zone 20	318,980	384,370	138,459	83,999	99,718	113,151
21 區	Zone 21	62,619	332,397	353,338	159,554	154,250	371,570
22 區	Zone 22	123,913	211,896	486,420	44,992	43,618	94,922
23 區	Zone 23	13,548	39,225	79,965	6,655	3,945	10,371
24 區	Zone 24	295,918	184,442	137,445	11,013	66,935	98,487
25 區	Zone 25	109,223	14,025	142,450	9,739	23,901	37,254
26 區	Zone 26	2,656,800	1,348,701	151,371	314,089	22,144	103,809
27 區	Zone 27	743,566	2,612,487	1,235,236	158,250	195,488	483,700
28 區	Zone 28	145,102	1,224,293	6,903,206	380,184	691,406	635,057
29 區	Zone 29	11,904	154,993	265,728	978,240	87,043	104,540
30 區	Zone 30	29,797	103,317	464,875	221,570	1,212,031	1,303,202
31 區	Zone 31	73,052	577,469	288,207	135,747	968,908	5,624,853
32 區	Zone 32	22,270	89,885	316,431	379,516	763,446	307,657
33 區	Zone 33	4,011	40,562	70,400	8,003	93,842	62,761
34 區	Zone 34	4,302	346,775	538,882	54,612	118,196	441,301
35 區	Zone 35	3,213	82,608	2,949	33,678	19,543	39,751
36 區	Zone 36	—	16	30,367	22	12	8,116
37 區	Zone 37	50	3,595	13,261	10,097	176,083	132,030
38 區	Zone 38	114,911	907,694	499,542	178,105	1,563,173	1,489,492
39 區	Zone 39	224,572	2,807,371	950,468	127,918	87,023	581,171
40 區	Zone 40	94,487	149,894	111,818	35,201	44,564	77,336
41 區	Zone 41	—	—	49,207	—	4	16
42 區	Zone 42	22	13,063	59,834	25	7,005	145
43 區	Zone 43	7,820	12,734	93,472	70	222	47,736
44 區	Zone 44	17,034	87	132	20,173	61	32,038
45 區	Zone 45	4	13	3	5,645	—	—
46 區	Zone 46	10,487	11	3	—	—	8,712
47 區	Zone 47	6,166	—	—	—	—	—
48 區	Zone 48	—	3	857	10,570	11,563	29,649
49 區	Zone 49	10,204	85,842	3,241	17,140	10,600	712

Table 15 Freight Traffic by 49 Zones(Cont.2)

2017						Unit:M.T.
32 區	33 區	34 區	35 區	36 區	37 區	38 區
Zone 32	Zone 33	Zone 34	Zone 35	Zone 36	Zone 37	Zone 38
11,556,529	5,153,158	24,988,553	6,396,764	3,091,879	17,425,251	76,225,741
—	776	150	—	1	104	490
15,871	108	2,832	65,657	22	1,443	1,255,679
5,409	18	163	373	38	937	8,690
165,517	19,872	68,373	13,123	226	9,206	134,390
51,683	18,691	46,281	360	1,130	144,545	818,664
242	125	3,513	179	67	1,507	66,080
18,176	1,880	90,393	80,601	369	5,335	161,262
871	1,263	93,400	58	47	10,678	50,241
311,622	53,411	331,418	29,687	989	91,830	282,445
224,966	138,720	329,445	248,954	77	53,514	352,079
90,326	8,850	3,023	99	12	21,320	59,182
128,174	29,528	98,708	60,230	48	44,080	426,761
128,651	52	65,326	8	8	226	260,082
115,673	18,846	39,076	23,905	6	33,038	484,354
19,143	11,686	13,074	21,932	121	3,825	69,206
97,557	35,242	55,519	14,593	11	48,793	458,535
561,170	81,820	657,257	161,912	29	305,875	4,322,897
50,946	11,814	79,706	207,388	25	286,607	2,769,690
3	3	13	—	—	3	33
205,737	30,715	503,525	23,971	198	169,687	1,402,239
466,862	36,147	264,621	9,954	6,015	131,930	1,266,745
63,257	132,063	199,189	142	34,142	69,300	877,792
72	8,084	28,449	22	2,796	94,112	63,330
35,211	6,200	100,849	74,641	18	972	200,773
61,392	30,854	40,781	10,709	—	236,194	350,869
58,910	40,398	10,006	57,235	58	36,479	85,940
540,729	113,885	89,693	4,401	25	15,428	1,075,465
164,904	50,416	904,505	295,010	53	495,126	1,294,139
397,581	24,375	37,697	4	9	32,653	140,947
1,404,650	141,855	173,999	111,046	29	78,504	1,684,464
468,733	81,952	212,711	5,880	75	130,541	1,998,964
2,146,185	482,367	921,029	235,062	11,955	194,016	2,662,438
170,647	995,206	693,346	82,343	21	611,815	2,743,244
703,436	1,011,169	11,985,371	1,215,157	46,183	1,685,984	4,326,760
368,590	39,788	548,643	711,706	117,504	172,555	2,687,452
16,214	21	90,401	32,301	1,192,316	106,329	405,685
221,534	160,113	1,860,780	165,163	186,402	6,785,401	3,435,703
1,713,421	809,983	2,761,985	522,714	530,353	4,365,822	31,488,894
229,889	471,286	1,474,351	1,750,101	939,745	669,656	3,050,832
110,086	53,515	100,245	32,880	12,664	117,044	2,351,772
—	—	—	6,098	8,065	—	104,635
12,137	3	6,747	2	17	28	66,918
78	13	1,182	121,156	6	123,453	82,484
9	16	466	7	—	21	42,695
—	—	4	—	—	79	12,327
3	24	102	—	—	—	97,587
4	—	4	—	—	—	4,839
—	—	2	—	—	—	38,474
10,261	5	199	—	7	39,254	200,577

表15 汽車貨運貨物流動運量按49交通分區分(續完)

中華民國106年

單位:公噸

		39 區	40 區	41 區	42 區	43 區	44 區
		Zone 39	Zone 40	Zone 41	Zone 42	Zone 43	Zone 44
總計	Total	14,514,774	11,309,765	2,908,969	18,849,213	22,059,713	18,207,475
1 區	Zone 1	49	75	—	51,730	125	86
2 區	Zone 2	18,528	33,812	51	35,628	888,699	189,051
3 區	Zone 3	341	122	1,065	115	470	554
4 區	Zone 4	74,539	9,228	317	37,059	10,046	3,809
5 區	Zone 5	5,406	102,542	728	136,065	96,170	6,014
6 區	Zone 6	695	672	84	1,279	647,760	843
7 區	Zone 7	48,785	1,497	210	81,313	172,200	16,294
8 區	Zone 8	22,029	728	55	41,089	70,313	757
9 區	Zone 9	61,423	5,195	3,387	334,096	193,400	40,037
10 區	Zone 10	185,908	7,387	45	113,217	49,814	1,615
11 區	Zone 11	19,005	126	11	76	150,586	173
12 區	Zone 12	63,493	53,386	43	123,173	46,504	48,147
13 區	Zone 13	2,398	41,219	11	66,638	15,994	334,573
14 區	Zone 14	55,215	31,190	63	2,879	4,134	166
15 區	Zone 15	13,223	69,774	24	328	3,558	9,592
16 區	Zone 16	65,374	33,919	14	4,471	77,616	7,122
17 區	Zone 17	172,864	57,256	40,329	180,944	408,232	242
18 區	Zone 18	60,260	45,889	52	11,409	103,744	25,718
19 區	Zone 19	5	1	—	—	—	6
20 區	Zone 20	90,466	12,409	7,832	107,679	224,363	6,707
21 區	Zone 21	127,310	38,336	2,991	27,219	20,901	943
22 區	Zone 22	31,324	38,086	67	102,839	31,296	13,764
23 區	Zone 23	302	5,011	9,005	212	335	308
24 區	Zone 24	40,842	48,632	162	303	5,877	226
25 區	Zone 25	7,773	1,723	7	22	5	12,192
26 區	Zone 26	40,825	23,359	17,526	46,637	115	21,282
27 區	Zone 27	315,110	165,093	55	12,341	17,942	569
28 區	Zone 28	357,813	364,332	90	306,877	14,220	203
29 區	Zone 29	31,952	14,929	24	197	129	13,012
30 區	Zone 30	328,346	66,119	132	31,336	99,231	175
31 區	Zone 31	126,509	96,205	157	8,605	7,796	1,989
32 區	Zone 32	60,028	75,488	7,770	291	27,816	22
33 區	Zone 33	12,028	167,528	3	379	398	66
34 區	Zone 34	297,224	154,414	61,475	2,322	1,941	715
35 區	Zone 35	936,921	70,946	6	20	57	117
36 區	Zone 36	472,526	12,541	—	—	9	10
37 區	Zone 37	479,941	309,786	30,032	179	419	6,861
38 區	Zone 38	3,039,532	3,382,970	133,849	45,153	66,238	90,537
39 區	Zone 39	5,073,089	841,049	43,965	4,261	12,386	86,550
40 區	Zone 40	1,553,149	4,725,746	400,716	301	580	64,881
41 區	Zone 41	112,458	118,000	2,028,692	—	15	2
42 區	Zone 42	28	77	1	13,558,901	1,955,348	6,071
43 區	Zone 43	108	78	2	3,371,505	16,182,821	131,316
44 區	Zone 44	35,706	12,644	1	32	424,781	12,757,284
45 區	Zone 45	16,620	12	1	—	1,948	3,817,938
46 區	Zone 46	7	5,650	—	9	62	216,096
47 區	Zone 47	—	—	—	—	—	—
48 區	Zone 48	50,413	30,856	2,961	2	23,301	44,585
49 區	Zone 49	6,882	33,727	114,961	80	17	228,257

Table 15 Freight Traffic by 49 Zones(End)

2017					Unit:M.T.
45 區	46 區	47 區	48 區	49 區	
Zone 45	Zone 46	Zone 47	Zone 48	Zone 49	
4,660,019	934,092	299,066	3,622,594	5,764,349	
15	5	—	—	6	
161	114	24	5,539	66	
18	28	7	6	181	
301	397	172	66	2,861	
492	541	100	364	121,327	
79	37	13	12	14,555	
361	196	56	55	71,501	
106	187	81	80	171	
1,865	473	161	227	1,479	
81	111	1	29	75,742	
23	4	0	86	29	
16	3,009	908	10,031	8,258	
13	44	3	15,431	111	
896	13	—	12	13	
33	42	3	46	8,014	
18	18	—	—	17,430	
46,838	15	—	15,600	34,253	
69	10	4	7	77,963	
—	—	—	—	1	
12,418	63	6	29	8,413	
307	86	9,938	99,744	399	
86	5,797	14	11,492	32,649	
26	40	4	9	58	
24	16	7	31,200	8,090	
2	3	2	22,384	25,431	
16	14,604	—	22,883	9,776	
658	58	2	2,695	75,643	
282,729	3,870	5,649	6	7,442	
9	9,714	—	37,859	37,788	
187	51	1	5,722	10,496	
17,450	12,662	10	3,324	15,518	
2	1	—	—	1	
10	5	1	—	1,855	
1,101	55	26	45	79,030	
9	—	—	—	5,696	
—	—	—	—	4	
23	112	5	15	21,175	
28,140	115,396	39,091	74,394	311,121	
92	12	—	886	120,117	
10,713	33	29	2,263	34,831	
2,384	—	—	1	—	
47	14	1	20	4,055	
32,921	15	—	10,020	11,818	
2,005,101	22,625	35,572	22,283	42,294	
1,323,866	43,831	22	6,179	26	
885,902	641,199	809	42,634	31,421	
—	—	106,834	7,793	22,563	
—	26,299	7,793	3,084,046	1,214,252	
4,412	32,288	91,714	87,077	3,198,426	



表16 汽車貨運運量及載貨次數按貨種分

中華民國106年

貨 種 別	總 計		
	Total Freight		
	貨運噸數(公噸) Tonnage (M. T.)	延噸公里(噸公里) Ton-Kilometer(Ton-km)	載貨次數(次) Lt-Runs(Run)
總計	821,637,262	47,125,720,730	300,261,904
1 稻米	4,054,593	291,488,066	2,943,345
2 穀類	5,050,114	319,182,893	2,322,034
3 其他農作物	27,795,320	2,173,758,431	26,942,578
4 畜產	4,073,614	425,359,843	3,245,741
5 林產	1,537,691	56,187,378	1,377,121
6 漁產	3,922,151	186,258,403	3,911,796
7 煤	40,006,433	1,545,425,224	2,115,374
8 砂石	138,008,693	5,682,707,647	7,707,180
9 糖	3,422,229	267,103,548	4,690,241
10 食品罐頭	12,508,745	1,092,695,254	8,677,137
11 飲料	8,894,778	666,190,242	5,111,624
12 其他食品	27,761,296	1,803,854,226	20,378,008
13 紡織品	11,999,418	1,077,974,970	10,650,104
14 製材	4,551,197	264,144,035	1,839,890
15 合板	10,300,907	754,416,129	5,148,261
16 紙漿、紙及紙製品	15,778,145	1,237,510,456	8,281,508
17 塑膠、橡膠及其製品	18,047,109	1,724,476,064	12,664,003
18 化學肥料	11,197,859	437,060,736	5,376,172
19 石油製品	20,790,773	1,256,253,788	5,580,568
20 化學原料	24,679,684	1,611,627,752	3,496,212
21 水泥	31,348,125	1,375,202,470	3,464,890
22 各種金屬品	80,146,654	5,110,575,736	43,190,233
23 機械	22,799,822	630,549,983	17,138,310
24 電機及電器	18,816,757	1,233,877,322	28,944,079
25 其他	170,747,192	7,608,562,830	61,204,446
26 貨櫃貨	103,397,961	8,293,277,304	3,861,049

說明：延噸公里係以商品別之實際行車里程乘以貨運噸數而得。

Table 16 Freightage &amp; Frequency Charged to Trucker

2017

進	口	貨
Importations		
貨運噸數(公噸)	延噸公里(噸公里)	載貨次數(次)
Tonnage (M. T.)	Ton-Kilometer(Ton-km)	Lt-Runs(Run)
113,020,225	7,371,310,084	5,695,453
59,504	8,483,309	2,870
2,102,547	55,536,445	48,433
233,568	64,561,938	20,739
—	—	—
153,800	7,886,674	74,462
515,842	10,662,875	15,575
16,435,066	947,462,538	450,990
5,995,716	209,717,306	116,768
118,542	16,576,229	16,074
221,777	41,692,158	241,943
24,678	423,697	28,530
2,183,097	127,442,092	132,090
1,383,201	65,158,008	103,679
1,889,113	53,522,114	51,910
1,168,401	65,361,542	45,124
346,233	28,459,170	43,326
256,248	38,196,808	153,005
7,114,647	279,705,148	178,533
2,939,648	208,504,372	278,680
8,156,410	318,632,540	727,208
18,484	1,009,351	407
7,130,656	557,015,529	407,372
1,096,169	73,518,394	286,694
1,073,590	118,867,499	221,024
2,341,013	242,445,502	612,195
50,062,276	3,830,468,846	1,437,822

表16 汽車貨運運量及載貨次數按貨種分(續1)

中華民國106年

貨 種 別	出 口 貨		
	Exportations		
	貨運噸數(公噸) Tonnage (M. T.)	延噸公里(噸公里) Ton-Kilometer(Ton-km)	載貨次數(次) Lt-Runs(Run)
總計	37,460,160	2,042,547,777	2,588,579
1 稻米	8,078	317,850	470
2 穀類	53,149	2,434,374	3,873
3 其他農作物	273,790	25,826,086	31,833
4 畜產	—	—	—
5 林產	40,671	265,021	4,884
6 漁產	1,715	274,154	324
7 煤	95,528	5,288,788	7,543
8 砂石	44,949	866,955	7,886
9 糖	—	—	—
10 食品罐頭	11,647	1,188,389	3,831
11 飲料	4,667	461,722	616
12 其他食品	450,501	30,121,887	32,648
13 紡織品	413,785	65,277,212	58,100
14 製材	13,312	768,016	2,494
15 合板	52,419	8,197,526	4,492
16 紙漿、紙及紙製品	59,400	5,506,987	1,968
17 塑膠、橡膠及其製品	317,407	38,386,975	50,459
18 化學肥料	643	8,695	162
19 石油製品	147,749	7,116,178	5,003
20 化學原料	525,061	25,437,443	87,659
21 水泥	—	—	—
22 各種金屬品	4,211,964	161,351,245	639,132
23 機械	932,583	28,380,584	69,474
24 電機及電器	809,093	76,223,604	302,630
25 其他	1,574,800	87,737,205	212,134
26 貨櫃貨	27,417,250	1,471,110,881	1,060,964

Table 16 Freightage &amp; Frequency Charged to Trucker(Cont.1)

2017

轉	口	貨
Transportations		
貨運噸數(公噸) Tonnage (M. T.)	延噸公里(噸公里) Ton-Kilometer(Ton-km)	載貨次數(次) Lt-Runs(Run)
3,511,865	740,636,851	80,348
—	—	—
—	—	—
—	—	—
—	—	—
—	—	—
—	—	—
—	—	—
—	—	—
—	—	—
—	—	—
—	—	—
—	—	—
—	—	—
—	—	—
—	—	—
—	—	—
—	—	—
—	—	—
—	—	—
—	—	—
14,634	2,850,697	2,270
—	—	—
—	—	—
—	—	—
3,497,232	737,786,154	78,078

表16 汽車貨運運量及載貨次數按貨種分(續完)

中華民國106年

貨 種 別	國 產 內 銷		
	Goods locally Produced and Distrubuted		
	貨運噸數(公噸) Tonnage (M. T.)	延噸公里(噸公里) Ton-Kilometer(Ton-km)	載貨次數(次) Lt-Runs(Run)
總計	667,645,011	36,971,226,018	291,897,524
1 稻米	3,987,012	282,686,907	2,940,005
2 穀類	2,894,418	261,212,074	2,269,728
3 其他農作物	27,287,963	2,083,370,407	26,890,006
4 畜產	4,073,614	425,359,843	3,245,741
5 林產	1,343,220	48,035,683	1,297,775
6 漁產	3,404,594	175,321,374	3,895,897
7 煤	23,475,839	592,673,898	1,656,841
8 砂石	131,968,028	5,472,123,386	7,582,526
9 糖	3,303,687	250,527,319	4,674,167
10 食品罐頭	12,275,322	1,049,814,707	8,431,363
11 飲料	8,865,433	665,304,823	5,082,478
12 其他食品	25,127,698	1,646,290,247	20,213,270
13 紡織品	10,202,432	947,539,750	10,488,325
14 製材	2,648,773	209,853,905	1,785,486
15 合板	9,080,087	680,857,061	5,098,645
16 紙漿、紙及紙製品	15,372,513	1,203,544,299	8,236,214
17 塑膠、橡膠及其製品	17,473,454	1,647,892,281	12,460,539
18 化學肥料	4,082,568	157,346,893	5,197,477
19 石油製品	17,703,375	1,040,633,238	5,296,885
20 化學原料	15,998,213	1,267,557,769	2,681,345
21 水泥	31,329,641	1,374,193,119	3,464,483
22 各種金屬品	68,789,400	4,389,358,265	42,141,459
23 機械	20,771,071	528,651,005	16,782,142
24 電機及電器	16,934,073	1,038,786,219	28,420,425
25 其他	166,831,380	7,278,380,123	60,380,117
26 貨櫃貨	22,421,203	2,253,911,423	1,284,185

Table 16 Freightage & Frequency Charged to Trucker(End)

2017

Cargo Items
Total
Paddy Rice & Rice
Grains
Other Crops
Live Stocks
Forest Products
Fishery Products
Coal
Sand
Sugar
Canned Foods
Beverages
Other Foods
Fabrics
Lumber
Plywood
Pulp, Paper & Products
Plastics, Rubber & Products
Chemical Fertilizers
Petroleum Products
Industrial Chemicals
Cement
Metals & Products
Machinery
Electrical Apparatus & Equipments
Others
Containerized Cargo

## 肆、附 錄

## 一、調查表格式

本調查表設計的主要重點在於車輛裝卸貨物的詳情，其項目包括調查日期、訖點之裝卸商品名稱、起訖點、單程區間公里、行車總次數、訖點之裝卸貨總重量、貨櫃個數、運費總收入、商品來源別與低溫商品之運費收入占本車總運費收入比率。由於營業車輛因營業方式不同，可分為一般貨運(含貨櫃貨運)與路線貨運兩種，且自用車輛又與一般貨運(含貨櫃貨運)和路線貨運不同，故調查表也分別設計，其格式有一般貨運(含貨櫃貨運)、路線、自用 3 種。除此之外，另設計汽車貨運公司行號一般概況調查表，由受查之一般貨運及路線貨運公司行號填寫，以增加資料之完整性。



核定機關：行政院主計總處  
核定文號：主普管字第  
1050401359號  
調查週期：定期按半年調查  
有效期限：民國108年12月底

交通部  
汽車貨運調查  
自用貨車調查表

地址：10052 臺北市中正區仁愛路 1 段 50 號  
電話：(02)23492715 網址：<https://survey.motc.gov.tw>

本調查係依統計法規定辦理，所蒐集資料僅供研訂運輸計畫與擬定政策之用，絕不對外洩漏，敬請合作，詳實填寫。

資料時間：\_\_\_\_年\_\_\_\_月16日0時至22日24時共7天

牌照號碼	
------	--

種 類		自 用 大 貨 車
		自 用 小 貨 車
		自 用 曳 引 車

(請擇一勾選)

電腦代號：\_\_\_\_\_

(由本部填寫)

車 重：\_\_\_\_\_公噸      載 重：\_\_\_\_\_公噸      總 重：\_\_\_\_\_公噸

車主(公司行號或個人)名稱: \_\_\_\_\_ 填表人: \_\_\_\_\_

登記地址：\_\_\_\_\_ 電話：\_\_\_\_\_

一、一般事項：

- 1.貴單位（公司行號或個人）所擁有之車輛數：曳引車\_\_\_\_輛，普通大貨車\_\_\_\_輛，小貨車\_\_\_\_輛。
- 2.受查車輛在調查期間 7 日內均未曾裝載貨物者，請勾出原因：

☐ (1)無貨    ☐ (2)無司機    ☐ (3)車輛修理中    ☐ (4)路線損毀    ☐ (5)其他，請說明

二、裝卸貨物狀況：

第一次出車時之貨重(空車請填0): 公噸

裝運貨櫃時，請就下列貨櫃  
長度填寫其個數；填寫其他  
時請註明貨櫃長度、個數。

1	代表進出口貨
2	代表出口貨
3	代表轉口貨
4	代表國產貨

※陰影部分請用紅筆填寫代號（由調查員填，受查戶不必填寫）

[illegible]

(接背面)

核定機關：行政院主計總處  
核定文號：主普管字第  
1050401359 號  
調查週期：定期按半年調查  
有效期限：民國 108 年 12 月底

交通部  
汽車貨運調查  
一般概況調查表  
地址：10052 臺北市中正區仁愛路 1 段 50 號  
電話：(02)23492715 網址：https://survey.motc.gov.tw

本調查係依統計法規定辦理，所蒐集資料僅供研訂運輸計畫與擬定政策之用，絕不對外洩漏，敬請合作，詳實填寫。

(汽車貨運公司行號適用)

資料時間：\_\_\_\_年\_\_\_\_月 16 日 0 時至 22 日 24 時共 7 天

縣市編號	車種編號

公司 統一編號	—
------------	---

公司行號名稱：\_\_\_\_\_

負責人：\_\_\_\_\_

登記地址：\_\_\_\_\_

電話：\_\_\_\_\_

一般事項：

1. 貴單位總營業車輛數：

合計	貨櫃曳引車	貨運曳引車	普通大貨車 (含聯結車)	小貨車

其中運輸零擔貨物總營業車輛數：

合計	貨櫃曳引車	貨運曳引車	普通大貨車 (含聯結車)	小貨車

2. 貴單位調查期間(16 日至 22 日)內均未曾裝載貨物而停置之車輛數並按其原因分：

	合計	無貨	無司機	車輛修理中	路線損毀	其他
合計						
貨櫃曳引車						
貨運曳引車						
普通大貨車 (含聯結車)						
小貨車						

3. 請問貴公司有無使用電腦或網路設備？

☐ (1) 有，是否有透過網路進行銷售交易？

☐ ① 是 ☐ ② 否

☐ (2) 無

訪查員	
-----	--

審核員	
-----	--

核定機關：行政院主計總處  
核定文號：主普管字第  
1050401359號  
調查週期：定期按半年調查  
有效期限：民國108年12月底

交通部  
汽車貨運調查  
一般貨運及貨櫃貨運調查表

本調查係依統計法規定辦理，所蒐集資料僅供研訂運輸計畫與擬定政策之用，絕不對外洩漏，敬請合作，詳實填寫。

地址：10052 臺北市中正區仁愛路 1 段 50 號  
電話：(02)23492715 網址：<https://survey.motc.gov.tw>

資料時間：\_\_\_\_年\_\_\_\_月 16 日 0 時至 22 日 24 時共 7 天

牌照號碼	—
------	---

電腦代號：

公 司	—
統一編號	

(由本部填寫)

牌照種類 (請打勾): ☐ 貨櫃曳引車 ☐ 貨運曳引車 ☐ 普通大貨車 ☐ 小貨車

車 重：\_\_\_\_\_公噸      載 重：\_\_\_\_\_公噸      （聯結）總 重：\_\_\_\_\_公噸

低溫商品之運費收入占本車總運費收入比率(若不知低溫商品之運費收入，請以低溫商品運量占本車總運量比率取代)：

☐ (1) 0%      ☐ (2) 1% ~ 未滿5%      ☐ (3) 5% ~ 未滿10%      ☐ (4) 10% ~ 未滿15%      ☐ (5) 15% ~ 未滿20%

☐ (6) 20% ~ 未滿40%    ☐ (7) 40% ~ 未滿60%    ☐ (8) 60% ~ 未滿80%    ☐ (9) 80% ~ 未滿100%    ☐ (10) 100%

第一次出車時之貨重(空車請填0): 公噸

裝運貨櫃時，請就下列貨櫃長度填寫其個數；填寫其他時請註明貨櫃長度、個數。

1	代表進口	1
2	代表出口	1
3	代表轉口	1
4	代表國產	1
	代表銷貨	

※陰影部分請用紅筆填寫代號（由調查員填，受查戶不必填寫）

[illegible]

核定機關：行政院主計總處  
核定文號：主普管字第  
1050401359號  
調查週期：定期按半年調查  
有效期限：民國108年12月底

交通部  
汽車貨運調查  
路線貨運調查表

本調查係依統計法規定辦理，所蒐集資料僅供研訂運輸計畫與擬定政策之用，絕不對外洩漏，敬請合作，詳實填寫。

地址：10052 臺北市中正區仁愛路 1 段 50 號  
電話：(02)23492715 網址：<https://survey.motc.gov.tw>

(本車若屬貨櫃曳引車者，請用一般貨運及貨櫃貨運調查表填寫)  
資料時間：\_\_\_\_年\_\_\_\_月 16 日 0 時至 22 日 24 時共 7 天

電腦代號：\_\_\_\_\_

(由本部填寫)

牌照號碼	
------	--

公 司	
統一編號	

牌照種類 (請打勾): ☐ 貨運曳引車 ☐ 普通大貨車 ☐ 小貨車

車 重：\_\_\_\_\_公噸      載 重：\_\_\_\_\_公噸      總 重：\_\_\_\_\_公噸

低溫商品之運費收入占本車總運費收入比率(若不知低溫商品之運費收入，請以低溫商品運量占本車總運量比率取代)：

☐ (1) 0%      ☐ (2) 1%～未滿5%      ☐ (3) 5%～未滿10%      ☐ (4) 10%～未滿15%      ☐ (5) 15%～未滿20%

☐ (6) 20% ~ 未滿40%    ☐ (7) 40% ~ 未滿60%    ☐ (8) 60% ~ 未滿80%    ☐ (9) 80% ~ 未滿100%    ☐ (10) 100%

第一次出車時之貨重(空車請填0): 公斤

共\_\_\_\_\_張      第\_\_\_\_\_張

※陰影部分請用紅筆填寫代號（由調查員填，受查戶不必填寫）

[illegible]

(接背面)

## 二、填表須知

填表須知之主要目的在於使受查單位瞭解如何填寫調查表，其內容包括填表說明、自用貨車裝載貨物往來情形舉例、一般貨運及貨櫃曳引車裝載貨物往來情形舉例及路線貨運裝載貨物往來情形舉例、商品名稱一覽表、鄉鎮市區編號一覽表及高速公路沿線各交流道里程表。

### (一)填表說明

1. 請自用貨車受查單位僅填報所指定之車輛在調查期間 7 天內之全部裝載情況；請一般貨運公司行號僅填報營業貨車（包括貨運曳引車、貨櫃曳引車、普通大貨車（含聯結車）及小貨車）在調查期間 7 天內之全部營業狀況；請路線貨運公司行號僅填報裝載零擔貨物在調查期間 7 天內之全部營業狀況。
2. 每一輛車請填寫一份裝載（承運）貨物往來情形表，每一貨運公司行號並請填寫一份汽車貨運公司行號一般概況表。
3. 填表前請自用貨車受查單位先參看第 384-385 頁之普通自用貨車及自用曳引車裝載貨物往來情形舉例。一般貨運公司行號先參看第 386-387 頁之普通營業貨車及貨櫃曳引車承運貨物往來情形舉例。路線貨運公司行號先參看第 388 頁之路線貨運車輛承運貨物往來情形舉例。
4. 商品名稱請參看第 389-419 頁之商品名稱一覽表，如不敷使用時，請詳述名稱請避免其他、雜貨、零擔貨物、農產品等混雜不清之商品名稱。
5. 起點及訖點請填明縣市別與鄉鎮市區別，請參看第 420-423 頁之鄉鎮市區編號一覽表。
6. 空車時請在訖點之裝卸商品名稱欄中註明「空車」字樣。
7. 單程區間公里請填寫起訖點間之單程距離。
8. 訖點之裝卸貨總重量單位以註明者（自用貨車及一般貨運公司為公噸；路線貨運公司為公斤）為原則。若使用其他單位，請列出換算標準。
9. 曳引車裝載貨櫃貨時，請依貨櫃長度填寫個數；貨櫃長度不為 10 呎、20 呎、35 呎或 40 呎時，請於「其他」處填寫呎數長度及個數。
10. 商品來源別請就進口貨、出口貨、轉口貨、國產內銷貨四者擇一分別以 1, 2, 3, 4 表示之。
11. 單程區間公里及運費總收入請填寫整數；訖點之裝卸貨總重量以公噸為單位者可填至小數第 3 位，以公斤為單位者請填寫整數。
12. 低溫商品之運費收入占本車總運費收入比率，若不知低溫商品之運費收入，請以低溫商品運量占本車總運量比率取代。

13. 同一商品、同一來源別（進口、出口、轉口、國產內銷）而起訖地點又相同者，得填寫於一行內；其行車總次數、訖點之裝卸貨總重量及運費總收入請填寫合計數。
14. 商品名稱、起點、訖點、商品來源別有任一項不相同者，務請分行填寫。
15. 調查表不敷填列時，請向調查員或交通部統計處（臺北市仁愛路 1 段 50 號 14 樓）索取。
16. 如有任何疑問，請撥電話：(02) 2349-2715 交通部統計處第 1 科。

## (二)調查表範例

- 例 1. 普通自用貨車適用
- 例 2. 自用曳引車適用
- 例 3. 普通營業貨車適用
- 例 4. 貨櫃曳引車適用
- 例 5. 路線貨車適用

例 1

# 自用貨車調查表範例

(普通自用貨車適用)

1 代表進口貨  
2 代表出口貨  
3 代表轉口貨  
4 代表國產內銷貨

第一日出車地點：苗栗縣公館鄉

第一日出車時之貨重(空車請填 0)：10 公噸

日 期		訖點之 裝卸商品名稱	起點 (含空車起點)		訖點 (含空車訖點)		單程 區間 公里	行車 總次 數	訖點之 裝卸貨總重量		貨 櫃				個 數		商 品 來 源 別
月	日		縣 市	鄉鎮 市區	縣 市	鄉鎮 市區			裝 貨 (公噸)	卸 貨 (公噸)	10 呎 (個)	20 呎 (個)	35 呎 (個)	40 呎 (個)	其 他		
															呎數	個數	
4	16	065	05	09	05	14	12	1		10							
		水泥	苗栗縣	公館鄉	苗栗縣	西湖鄉											
4	16	065	05	14	05	09	12	1	12								
		水泥	苗栗縣	西湖鄉	苗栗縣	公館鄉											
4	16	065	05	09	05	01	15	1		12							
		水泥	苗栗縣	公館鄉	苗栗縣	苗栗市											
4	16	041	05	01	05	06	9	1	5								
		製材	苗栗縣	苗栗市	苗栗縣	後龍鎮											
4	16	041	05	06	05	09	10	1	12	5							
		製材	苗栗縣	後龍鎮	苗栗縣	公館鄉											
4	17	041	05	09	07	01	70	1	8								
		製材	苗栗縣	公館鄉	彰化縣	彰化市											
4	17	041	07	01	09	01	40	1		20							
		製材	彰化縣	彰化市	雲林縣	斗六市											
4	17	007	09	01	05	06	110	1	15								
		豬	雲林縣	斗六市	苗栗縣	後龍鎮											
4	17	007	05	06	05	01	19	1		10							
		豬	苗栗縣	後龍鎮	苗栗縣	苗栗市											
4	17	007	05	01	05	04	24	1		5							
		豬	苗栗縣	苗栗市	苗栗縣	竹南鎮											
4	19	045	05	04	05	12	53	1	8								
		紙製品	苗栗縣	竹南鎮	苗栗縣	頭屋鄉											
4	19	045	05	12	05	09	5	1		8							
		紙製品	苗栗縣	頭屋鄉	苗栗縣	公館鄉											
4	20	026	05	09	05	04	8	1	6.125								
		其他食品	苗栗縣	公館鄉	苗栗縣	竹南鎮											
4	20	026	05	04	05	06	9	1		6.125							
		其他食品	苗栗縣	竹南鎮	苗栗縣	後龍鎮											
4	20	299	05	06	05	09	12	1									
		空車	苗栗縣	後龍鎮	苗栗縣	公館鄉											
4	21	004	05	09	05	01	1	1	6								
		蔬菜	苗栗縣	公館鄉	苗栗縣	苗栗市											
4	21	004	05	01	05	02	5	1		6							
		蔬菜	苗栗縣	苗栗市	苗栗縣	苑裡鎮											
4	22	051	05	02	04	01	20	2	10								
		化學肥料	苗栗縣	苑裡鎮	新竹縣	竹北市											
4	22	051	04	01	05	02	20	2		10							
		化學肥料	新竹縣	竹北市	苗栗縣	苑裡鎮											
4	22	299	05	02	05	09	5	1									
		空車	苗栗縣	苑裡鎮	苗栗縣	公館鄉											

例 2

## 自用貨車調查表範例

(自用曳引車適用)

1 代表進口貨  
2 代表出口貨  
3 代表轉口貨  
4 代表國產內銷貨

第一日出車地點：高雄市前鎮區

第 1 日出車時之貨重(空車請填 0)：0 公噸

日 期		訖點之 商品名稱	起點 (含空車起點)		訖點 (含空車訖點)		單程 區間 公里	行車 總次 數	訖點之 裝卸貨總重量		貨 櫃				個 數		商品 來源 別
月	日		縣 市	鄉鎮 市區	縣 市	鄉鎮 市區			裝貨 (公噸)	卸貨 (公噸)	10 呎 (個)	20 呎 (個)	35 呎 (個)	40 呎 (個)	其他		
															呎數	個數	
4	16	201 貨櫃貨	64 高雄市	09 前鎮區	13 屏東縣	16 枋寮鄉	55	1	25		1						
4	16	201 貨櫃貨	13 屏東縣	16 枋寮鄉	64 高雄市	09 前鎮區	55	1		25	1						2
4	16	200 空貨櫃	64 高雄市	09 前鎮區	10 嘉義縣	06 溪口鄉	130	1	4		1						
4	16	200 空貨櫃	10 嘉義縣	06 溪口鄉	64 高雄市	01 鹽埕區	130	1		4	1						2
4	16	299 空車	64 高雄市	01 鹽埕區	64 高雄市	09 前鎮區	10	1									
4	18	201 貨櫃貨	64 高雄市	09 前鎮區	64 高雄市	02 鼓山區	12	1	20						30	1	
4	18	201 貨櫃貨	64 高雄市	02 鼓山區	67 臺南市	33 南 區	60	1		20					30	1	1
4	18	201 貨櫃貨	67 臺南市	33 南 區	65 新北市	02 三重區	310	1	25						45	1	
4	18	201 貨櫃貨	65 新北市	02 三重區	65 新北市	11 汐止區	20	1		25					45	1	2
4	19	201 貨櫃貨	65 新北市	11 汐止區	65 新北市	02 三重區	20	1	10			1					
4	19	201 貨櫃貨	65 新北市	02 三重區	65 新北市	11 汐止區	20	1		10		1					2
4	20	201 貨櫃貨	65 新北市	11 汐止區	68 桃園市	02 中壢區	35	1	15		2						
4	20	201 貨櫃貨	68 桃園市	02 中壢區	65 新北市	11 汐止區	30	1		15	2						2
4	21	201 貨櫃貨	65 新北市	11 汐止區	17 基隆市	02 七堵區	30	1	20		1						
4	21	201 貨櫃貨	17 基隆市	02 七堵區	65 新北市	02 三重區	35	1		20	1						1
4	21	200 空貨櫃	65 新北市	02 三重區	68 桃園市	02 中壢區	30	1	4			1					
4	21	200 空貨櫃	68 桃園市	02 中壢區	66 臺中市	14 梧棲區	130	1		4		1					2
4	22	201 貨櫃貨	66 臺中市	14 梧棲區	64 高雄市	09 前鎮區	210	1	25		1						
4	22	201 貨櫃貨	64 高雄市	09 前鎮區	67 臺南市	33 南 區	60	1		25	1						1
4	22	299 空車	67 臺南市	33 南 區	64 高雄市	09 前鎮區	60	1									



例 3

## 一般貨運及貨櫃曳引車調查表範例

(普通營業貨車適用)

低溫商品之運費收入占本車總運費收入比率：

(若不知低溫商品之運費收入，請以低溫商品運量占本車總運量比率取代)

☒ (1) 0%      ☐ (2) 1%~未滿 5%      ☐ (3) 5%~未滿 10%      ☐ (4) 10%~未滿 15%☐ (5) 15%~未滿 20%      ☐ (6) 20%~未滿 40%      ☐ (7) 40%~未滿 60%☐ (8) 60%~未滿 80%      ☐ (9) 80%~未滿 100%      ☐ (10) 100%1 代表進口貨  
2 代表出口貨  
3 代表轉口貨  
4 代表國產內銷貨

第一日出車地點：高雄市鹽埕區

第一日出車時之貨重(空車請填 0)：15 公噸

日 期		訖點之 裝卸商品名稱	起點 (含空車起點)		訖點 (含空車訖點)		單程 區間 公里	行車 總次 數	訖點之 裝卸貨總重量		貨 櫃 個 數						運費 總收入 (元)	商 品 來 源 別
月	日		縣 市	鄉鎮 市區	縣 市	鄉鎮 市區			裝貨 (公噸)	卸貨 (公噸)	10 呎 (個)	20 呎 (個)	35 呎 (個)	40 呎 (個)	其他			
															呎數	個數		
4	16	020	64	01	64	12	15	1		15						2,500	4	
		米	高雄市	鹽埕區	高雄市	鳳山區												
4	16	065	64	12	66	09	195	1	20									
		水泥	高雄市	鳳山區	臺中市	豐原區												
4	16	065	66	09	66	12	20	1		15						1,500	4	
		水泥	臺中市	豐原區	臺中市	清水區												
4	17	065	66	12	66	15	15	1		5						1,500	4	
		水泥	臺中市	清水區	臺中市	后里區												
4	18	022	66	15	05	01	58	1	10									
		飼料	臺中市	后里區	苗栗縣	苗栗市												
4	18	022	05	01	05	15	12	1	5	5						1,800	4	
		飼料	苗栗縣	苗栗市	苗栗縣	造橋鄉												
4	18	022	05	15	04	01	25	1		10						2,500	4	
		飼料	苗栗縣	造橋鄉	新竹縣	竹北市												
4	19	003	04	01	04	03	15	1	12									
		特用作物	新竹縣	竹北市	新竹縣	新埔鎮												
4	19	003	04	03	04	01	20	1		12						1,800	4	
		特用作物	新竹縣	新埔鎮	新竹縣	竹北市												
4	20	070	04	01	08	11	70	1	20									
		鋁	新竹縣	竹北市	南投縣	水里鄉												
4	20	070	08	11	10	04	95	1		20						2,500	4	
		鋁	南投縣	水里鄉	嘉義縣	大林鎮												
4	21	045	10	04	64	01	125	1	25									
		紙製品	嘉義縣	大林鎮	高雄市	鹽埕區												
4	22	045	64	01	64	30	50	1		25						2,000	4	
		紙製品	高雄市	鹽埕區	高雄市	旗山區												
4	22	051	64	30	64	02	50	2	40									
		化學肥料	高雄市	旗山區	高雄市	鼓山區												
4	22	051	64	02	64	30	50	2		40						4,000	4	
		化學肥料	高雄市	鼓山區	高雄市	旗山區												

例 4

## 一般貨運及貨櫃曳引車調查表範例

(貨櫃曳引車適用)

低溫商品之運費收入占本車總運費收入比率：

(若不知低溫商品之運費收入，請以低溫商品運量占本車總運量比率取代)

☐ (1) 0%      ☐ (2) 1%~未滿 5%      ☒ (3) 5%~未滿 10%      ☐ (4) 10%~未滿 15%☐ (5) 15%~未滿 20%      ☐ (6) 20%~未滿 40%      ☐ (7) 40%~未滿 60%☐ (8) 60%~未滿 80%      ☐ (9) 80%~未滿 100%      ☐ (10) 100%1 代表進口貨  
2 代表出口貨  
3 代表轉口貨  
4 代表國產內銷貨

第一日出車地點：高雄市前鎮區

第一日出車時之貨重(空車請填 0)：0 公噸

日期		訖點之 裝卸商品名稱	起點 (含空車起點)		訖點 (含空車訖點)		單程 區間 公里	行車 總次 數	訖點之 裝卸貨總重量		貨櫃個數						運費 總收入 (元)	商品來源 別
月	日		縣市	鄉鎮市區	縣市	鄉鎮市區			裝貨 (公噸)	卸貨 (公噸)	10呎 (個)	20呎 (個)	35呎 (個)	40呎 (個)	其他			
															呎數	個數		
4	16	201	64	09	13	16	55	1	25				1					
		貨櫃貨	高雄市	前鎮區	屏東縣	枋寮鄉												
4	16	201	13	16	64	09	55	1	25				1			3,300	2	
		貨櫃貨	屏東縣	枋寮鄉	高雄市	前鎮區												
4	17	200	64	09	10	06	130	1	4					45	1			
		空櫃貨	高雄市	前鎮區	嘉義縣	溪口鄉												
4	17	200	10	06	64	09	130	1	4					45	1	2,700	2	
		空櫃貨	嘉義縣	溪口鄉	高雄市	前鎮區												
4	18	201	64	09	66	14	210	1	20.125					30	1			
		貨櫃貨	高雄市	前鎮區	臺中市	梧棲區												
4	18	201	66	14	64	02	210	1	20.125					30	1	3,000	3	
		貨櫃貨	臺中市	梧棲區	高雄市	鼓山區												
4	19	201	64	02	64	09	10	1	15	2								
		貨櫃貨	高雄市	鼓山區	高雄市	前鎮區												
4	19	201	64	09	65	02	380	1	15	2						4,000	1	
		貨櫃貨	高雄市	前鎮區	新北市	三重區												
4	20	201	65	02	65	11	20	1	25		1							
		貨櫃貨	新北市	三重區	新北市	汐止區												
4	20	201	65	11	65	02	20	1	25		1					4,200	1	
		貨櫃貨	新北市	汐止區	新北市	三重區												
4	21	201	65	02	64	09	380	1	25		1							
		貨櫃貨	新北市	三重區	高雄市	前鎮區												
4	21	201	64	09	68	02	325	1	25		1					4,500	1	
		貨櫃貨	高雄市	前鎮區	桃園市	中壢區												
4	22	200	68	02	65	11	55	1	4		1							
		空貨櫃	桃園市	中壢區	新北市	汐止區												
4	22	200	65	11	68	02	55	1	4		1					2,000	1	
		空貨櫃	新北市	汐止區	桃園市	中壢區												

例 5

## 路線貨運調查表範例

(路線貨車適用)

(以一天情形為例)

(若不知低溫商品之運費收入，請以低溫商品運量占本車總運量比率取代)

- ☐ (1) 0%      ☐ (2) 1%~未滿 5%      ☒ (3) 5%~未滿 10%      ☐ (4) 10%~未滿 15%  
☐ (5) 15%~未滿 20%      ☐ (6) 20%~未滿 40%      ☐ (7) 40%~未滿 60%  
☐ (8) 60%~未滿 80%      ☐ (9) 80%~未滿 100%      ☐ (10) 100%

第 1 日出車地點：臺北市大安區 第 1 日出車時之貨重(空車請填 0)：0 公噸

(請依據託運單填寫)

日 期		訖點之 裝卸商品名稱	起 點		訖 點		單程 區間 公里	訖點之 裝卸貨總重量		運費總收入 (元)
月	日		縣 市	鄉鎮市區	縣 市	鄉鎮市區		裝貨 (公斤)	卸貨 (公斤)	
4	16	057	63	03	63	11	8	350	250	546
		塗料	臺北市	大安區	臺北市	士林區				
4	16	060	63	03	63	11	8	250	150	655
		醫護材料	臺北市	大安區	臺北市	士林區				
4	16	051	63	03	63	11	8	450	400	796
		鉀肥	臺北市	大安區	臺北市	士林區				
4	16	025	63	03	65	02	10	350	300	967
		調味品	臺北市	大安區	新北市	三重區				
4	16	074	63	03	65	02	10	250	250	515
		金屬容器	臺北市	大安區	新北市	三重區				
4	16	070	63	03	68	01	35	650	550	503
		鋁	臺北市	大安區	桃園市	桃園區				
4	16	026	63	03	68	01	35	550	450	858
		其他食品	臺北市	大安區	桃園市	桃園區				
4	16	047	63	03	68	01	35	450	450	385
		石油煉製品	臺北市	大安區	桃園市	桃園區				
4	16	039	63	12	63	11	5	250	250	530
		鞋類製品	臺北市	北投區	臺北市	士林區				
4	16	026	63	12	63	11	5	650	550	437
		其他食品	臺北市	北投區	臺北市	士林區				
4	16	070	63	12	63	11	5	250	200	1,066
		鋁錠	臺北市	北投區	臺北市	士林區				
4	16	062	63	12	63	11	5	350	300	1,066
		塑膠製品	臺北市	北投區	臺北市	士林區				
4	16	104	63	12	63	11	5	400	350	680
		育樂用品	臺北市	北投區	臺北市	士林區				
4	16	069	63	12	65	02	20	600	450	814
		型鋼	臺北市	北投區	新北市	三重區				
4	16	104	63	01	68	01	40	350	300	364
		育樂用品	臺北市	松山區	桃園市	桃園區				

### 三、商品及地區代號

#### (一)商品名稱一覽表

部門編號	部門名稱	各部門主要貨品
001	<b>稻穀</b> 稻穀 稻草及其他副產	梗種稻穀、秈種稻穀、未列名稻穀、種植用稻種 稻草、屑穀
002	<b>雜糧農作物</b> 小麥 甘藷 玉米 大豆 落花生 其他雜糧農作物 雜糧農作物副產	小麥 甘藷(蕃藷)、甘藷簽 玉米(玉蜀黍) 大豆(黃豆) 落花生、花生仁 大麥、蕎麥、黑麥、高粱(蜀黍)、小米(粟)及其他穀類、 蠶豆、紅豆、花豆、綠豆、薏仁等(蔬菜豆類除外) 小麥稈、甘藷藤、花生殼等副產
003	<b>特用作物</b> 茶菁 菸草 棉花 甘蔗 其他特用作物 蔗苗及特用作物副產	茶菁 未整菸草 原棉 製糖及食用甘蔗 咖啡豆、可可豆、亞麻仁、棉籽、蓖麻籽、紅花籽、芥菜籽、油菜籽、茶籽、葵花籽、芝麻等、亞麻、瓊麻、大甲蘭、芡苡(三角蘭)等、樹薯、葛鬱金(粉薯)、洛神葵、薄荷、霍布花(啤酒花)、肉桂、丁香、茴香、胡椒、香茅草、甜菜、甜菊、山藥、番紅花、罌粟等中藥作物、各種牧草、綠肥 蔗苗、蔗葉、蔗根、甘蔗尾、甘蔗槁等及樹薯槁等農產加工作物副產
004	<b>蔬菜</b> 西瓜、甜瓜	西瓜、甜瓜(含香瓜及洋香瓜)

部門編號	部門名稱	各部門主要貨品
005	其他蔬菜	蘆筍、竹筍、蘿蔔、薑、芋、馬鈴薯、大蒜、荸薺、甘藍菜、白菜、花椰菜、番椒、茭白筍、胡瓜、冬瓜、南瓜、絲瓜、苦瓜、豌豆、菜豆、毛豆、敏豆、番茄、茄子、洋蔥、蘿菜、芹菜、胡蘿蔔、蓮藕、山葵、金針菜、草莓等
	蔬菜副產	胡蘿蔔蔭、絲瓜絡等
	水果	
	柑橘	椪柑、桶柑、晚崙西亞、文旦柚、斗柚、白柚、溫州蜜柑、檸檬、柳橙、葡萄柚等
	檳榔	檳榔
	其他水果	香蕉、鳳梨、蘋果、葡萄、番石榴、梅、棗、梨、李、桃、柿、木瓜、芒果、龍眼、荔枝、蓮霧、枇杷、椰子、楊桃、番荔枝(釋迦)、百香果、橄欖等
	水果副產	香蕉莖、鳳梨葉、椰子殼等
	其他園藝作物	
	食用菌菇	草菇、香菇、洋菇、金針菇、鮑魚菇、木耳
	花卉	各種鮮花、切花及球根花卉(開花中者)、庭木及草皮等
006	育苗及成園費	育苗、成園費、種球、球根花卉(生長中及休眠中者)等
	其他園藝作物及其副產	杏仁、西瓜子、南瓜子、棕櫚果仁、腰果等
	豬	
	豬(不含仔豬)	肉豬、種豬(含種女豬)
007	仔豬	仔豬
	養豬副產	豬隻之排泄物等
	其他禽畜產	
	牛	乳牛、肉牛(黃牛、水牛)、種牛
008	原毛	未梳羊毛、未篦羊毛等
	生乳	未製生牛乳、生羊乳、生乳油、鮮酪等
	生蛋類	雞蛋、鴨蛋、鵝蛋等
	雞	蛋雞、肉雞、種用雞等

部門編號	部門名稱	各部門主要貨品
009	其他家禽	鴨、鵝、火雞、鵠、鸕鶿等
	其他動物及副產	羊、馬、騾、兔、貂、鳥類、其他家畜、動物飼育(實驗、觀賞、野生)、蜂、蠶、蠶繭、蜂蜜、蜂皇(王)漿、鹿角、象牙、及各種禽畜排泄物等
	<b>林產</b>	
	育苗、造林及撫育	樹苗、造林、撫育
	原木、薪材及竹	針葉樹與非針葉樹之原木、斬方、圓木段、竹子及薪材
	天然橡膠	天然橡膠
	其他林產及副產	野生香菇、野生竹筍、樹實、愛玉子、銀合歡、藤條、藤皮、樹脂、樹膠等其他林產及副產
	<b>漁產</b>	
	遠洋漁撈水產	各種遠洋漁撈之魚、蝦、貝、介、珊瑚及其他水產
	其他漁撈水產	各種內陸、沿岸及近海漁撈之魚、蝦、貝、介、珊瑚及其他水產
010	養殖水產	虱目魚、草魚、吳郭魚、鯿、鰻、其他各種養殖之魚、蝦、貝、介、觀賞魚、觀賞水生植物、龍鬚菜等水產
011	<b>原油</b>	
	原油	原油
012	<b>砂、石及黏土</b>	
	建築用砂石	砂、礫、卵石、碎石、鋪路用碎石、土石級配等
	其他砂、石及黏土	矽砂、石灰石、白雲石、高嶺土、未列名黏土、白土、褐土、生石膏、板石、角閃石、大理石、花崗岩、蛇紋石
013	<b>其他礦產及土石</b>	
	鐵礦	鐵礦砂(粉、塊)及其精砂、燒結礦
	煤	煤、褐煤、泥煤、煤灰
	粗鹽	晒鹽(工業用鹽)、洗滌鹽
	其他礦產及土石	銅礦砂、鋁礬土、天然石棉、天然石墨、天然石英、長石、螢石、白榴子石、天然硝酸鹽、天然磷酸鹽、天然精硼酸鹽、雲母、滑石、皂石、矽藻土石、硫磺、海泡石、浮石、剛砂、天然磨砂、蛭石、濾水用石、天然沸石、天

部門編號	部門名稱	各部門主要貨品
014	<b>屠宰生肉及副產</b> 豬肉 牛肉 其他生肉 生皮 屠宰副產	然凍石、未琢磨金剛鑽、未琢磨天然寶石及半寶石如琥珀、黑玉、水晶、玉石、翡翠、天然剛玉石、天然彩石或寶石碎屑等及未列名其他天然礦產及土石  生鮮之豬肉、豬內臟、豬脂 生鮮之牛肉、牛內臟、牛脂 生鮮之羊肉、雞肉、鴨肉及其他禽畜肉、油脂、雜碎等 牛皮、豬皮、羊皮、蛇皮等 牛角、牛骨、豬鬃、家禽羽毛、其他禽畜之羽、毛等
015	<b>肉類保藏及加工品</b> 冷凍冷藏生肉 肉類加工品	冷凍生肉、冷藏生肉 各種乾肉、燻肉、鹹肉(含內臟)、臘腸、香腸、火腿等
016	<b>水產保藏及加工品</b> 冷凍冷藏水產 水產加工品	冷凍水產、冷藏水產 各種乾魚、燻魚、鹹魚、蝦米、海藻、昆布、冷凍魚漿等
017	<b>蔬果保藏及加工品</b> 冷凍冷藏蔬果 豆製食品 其他蔬果加工品	冷凍冷藏水果、冷凍冷藏蔬菜 豆腐、豆豉、豆干、豆皮、豆醬、豆餡、豆漿、豆腐乳、素雞、 焙製可可、松子、核桃等堅果、脫水水果、脫水蔬菜、蜜餞、醃漬蔬菜、果醬、花生醬、果凍
018	<b>食用油脂及副產</b> 黃豆油 黃豆餅粕渣 其他食用油脂 其他食用油脂副產	沙拉油、黃豆油 黃豆餅、黃豆粕、黃豆油渣 花生油、橄欖油、菜子油、紅花子油、麻油、人造奶油、魚油、煉製豬油、牛油、烤酥油、其他食用動植物油 花生餅粕渣、菜子油渣、生菜油渣、芝麻油籽餅、其他油籽餅及食用動植物油渣

部門編號	部門名稱	各部門主要貨品
019	<b>乳製品</b> 鮮乳 調味乳及保久乳 奶粉 其他乳製品	鮮乳 調味乳及保久乳 罐裝或散裝奶粉 冰淇淋、冰淇淋粉、乳酪、酵母乳、煉乳、優格及其他各種乳製品
020	<b>米</b> 糙米 白米 碾米副產	稈種糙米、秈種糙米及其他糙米 稈種白米、秈種白米、糯米及其他白米 粗糠、細糠、碎米、米糠
021	<b>製粉</b> 麵粉 澱粉及其製品 其他碾製粉、片 製粉副產	麵粉(小麥粉) 澱粉、食用葡萄糖、澱粉糖、麥芽糖、高果糖、麵筋 黃豆粉、糯米粉、可可粉、巧克力粉、杏仁粉、麥片、蕎麥粉、小麥以外之其他穀、薯、豆類碾製粉及片 小麥麩(麩皮)、麥芽、粉頭等及其他碾製產品副產
022	<b>飼料</b> 飼料	配合飼料、單一飼料、補助飼料、加工魚粉、加工骨粉、粒狀飼料、混合飼料、半混合飼料、罐頭飼料
023	<b>糖果及烘焙炊蒸食品</b> 烘焙炊蒸食品 糖果	麵包、蛋糕、餅乾、中式點心、米果、爆米花、年糕、蘿蔔糕、米香、麻糬、其他烘焙炊蒸食品 巧克力糖、糖果、花生糖、口香糖、奶油糖、水果糖、牛奶糖、牛軋糖
024	<b>糖</b> 紅糖、砂糖及精製糖 糖蜜、糖漿	紅糖、粗砂糖、特砂糖、二砂糖、方糖、冰糖、蔗糖、其他砂糖 糖蜜、糖漿



部門編號	部門名稱	各部門主要貨品
025	蔗渣及其他副產  調味品 精鹽 味精 醬油 食用醋 其他調味品	蔗渣及其他副產  粗鹽、檯鹽 味精(麩胺酸鈉)、麩酸、高纖味精 醬油、辣醬油、醬油膏 醋、水果醋、釀造醋 番茄醬、沙茶醬、辣椒醬、蘑菇醬、蠔油、味噌、豆瓣醬、芝麻醬、胡椒粉、咖哩粉、蝦油、芥末、山葵膏、蒜粉、食用香辛料及其他混合調味品等
026	<b>其他食品</b> 粉條類食品 精製茶 調理食品  其他食品	速食麵、速食米粉、粉條、麵條、米粉、粳條等 精製茶葉、茶磚等 蔬菜罐頭、水果罐頭、肉類罐頭、水產罐頭、醬菜罐頭、素味罐頭、羹湯罐頭、點心罐頭、冷凍麵食、冷凍調理鰻、冷凍粽子、冷凍盒餐、冷凍披薩等冷凍調理食品之現成膳食 咖啡(粉)、冰塊、皮蛋、蛋黃粉、冷凍蛋、雜項未調理冷凍食品、固態或粉狀之湯類、酵母、米漿、健康食品、肉精、雞湯塊、布丁、肉鬆、魚鬆、易腐壞調理食品(如三明治、壽司、冷藏盒餐)、天然食品色素
027	<b>酒精飲料</b> 啤酒 其他酒精飲料 製酒副產	啤酒、黑啤酒、生啤酒 除啤酒外之其他各種酒 啤酒渣等副產
028	<b>非酒精飲料</b> 汽水 果蔬汁 其他飲料	汽水、沙士、可樂等碳酸飲料 瓶裝、盒裝及罐裝等果蔬汁飲料 蒸餾水、礦泉水、蘇打水、加味水、運動飲料、咖啡飲料、茶飲料、醋飲料、機能性飲料、盒裝及罐裝等其他飲料
029	<b>菸</b>	

部門編號	部門名稱	各部門主要貨品
030	紙菸	各種紙菸
	已製菸草	已製菸草
	其他菸及製菸副產	菸絲、雪茄菸、菸梗、菸末、碎菸、廢菸
	<b>棉、毛、絲麻及其織布</b>	
	棉、毛、絲麻及棉、毛混紡紗	本色、漂白、染色、絲光、合股等棉紗(含棉 85%以上)，與原棉、CVC 聚酯、T/C 聚酯(特多龍)、R/C 螺縈等棉混紡紗(含棉 50%-85%)，及已脫脂綿羊毛及羔羊毛、炭化毛、已梳已篋之羊毛及其他動物毛及下腳、毛條、羊毛線、羊毛紗、混紡毛紗線、針織或編織用毛線及絲麻、麻紗(線)、蠶絲(線)及紙紗
031	棉、毛、絲麻布及其混紡梭織布	各種全棉的絨布、胚布、紗布、印花布、牛仔布等棉梭織布及棉刺繡布，與棉混紡梭織布、CVC 聚酯混紡梭織布、T/C 聚酯混紡梭織布、R/C 螺縈混紡梭織布、梳毛梭織品及梳毛混紡梭織品、紡毛梭織品及紡毛混紡梭織品(呢絨、嘜嘰、氈呢、馬海、毛梭織布等)、圈絨梭織物、毛絨花紗梭織物、麻梭織物、蠶絲梭織物
	其他棉、毛、絲麻紡織布	棉線、棉質假金銀線、攪有金屬線或其他裝飾材料織成之棉布、廢棉紗、廢棉線、廢棉條、下腳
	<b>人造纖維及玻璃纖維紡織品</b>	
	人造纖維紗及線	螺縈棉紗(線)、聚胺棉紗(線)、聚丙烯棉紗(線)、聚酯棉紗(線)、聚丙烯纖維(亞克力)棉紗線、螺縈棉混紡紗(線)、聚胺棉混紡紗(線)、聚丙烯棉混紡紗(線)、聚胺纖維(尼龍)紗線、聚酯纖維(特多龍)紗線、醋酸纖維紗線、T/R 混紡紗線、R/C 混紡紗線、其他人造纖維混紡紗線及廢再生纖維所紡之紗線
	合成纖維加工絲	聚酯加工絲、聚胺加工絲、聚丙烯加工絲、聚丙烯加工絲
	人造纖維織品	以各種人造纖維織成之長織、短織、長短織交織梭織布、

部門編號	部門名稱	各部門主要貨品
032	玻璃纖維織品	刺繡布等各式非針織布類及織品、傘布、輪胎簾布、人造纖維假金銀線、下腳 玻璃纖維布、玻璃纖維蓆
	針織布	全棉針織布、棉混紡針織布、梳毛針織布、梳毛混紡針織布、紡毛針織布、紡毛混紡針織布、人纖針織布、人纖混紡針織布、其他各種針織布
	不織布	不織布、不織布毯、裡襯、菜瓜布、化粧棉、面膜布
	其他紡織品	紡織繩、索、纜、線(撚線)、麻線、麻袋、漁網、吸油繩、繩梯、塗油或浸油織品、防水布、防火布、塗佈布、貼合布、帆布、船帆、車線、紡織材料製成之輸送或運轉帶等
	產業用紡織品	地毯、毛毯、床單、帳幕及窗簾、蚊帳、帳篷、睡袋、口罩、眼罩、床被、被套、枕心、枕套、墊褥、床墊(不含彈簧床墊)、棉胎、桌巾、毛巾、抹布、其他毛巾布、植毛布及不織布製成之日用品、其他未列名日用紡織品
033	日用紡織製品	毛氈墊、氈製品、鬆緊帶(包括針織品)、鬆緊織品及織標籤、刺繡品、花邊、織帶及其他上述分類以外之紡織品
	其他紡織製品	廢絲製品、廢黃麻、廢亞麻、絲屑、苧麻篋屑及其下腳、其他植物纖維下腳、廢繩索等紡織廢品
	紡織品下腳及廢料	西服、長褲、制服、夾克、風衣、女大衣、洋裝、童裝、運動裝、休閒服、襯衫(針織襯衫除外)及各種質料之外衣(皮衣及人造皮衣除外)
	梭織成衣	男內衣褲、女內衣褲、兒童內衣褲、男睡衣褲、女睡衣褲、兒童睡衣褲(針織內衣及睡衣除外)
034	外衣	
	內衣及睡衣	

部門編號	部門名稱	各部門主要貨品
036	針織成衣 針織成衣	針織外衣、針織襯衫、針織制服、針織運動裝、針織毛衣、針織毛線衣褲、針織內衣褲及睡衣
037	紡織服飾品 紡織製服飾品(帽除外)	綁腿、吊帶、鞋罩、手帕、圍巾、頭巾、髮網、領帶、手套、襪
	帽製品(橡膠、塑膠製品除外)	帽子(針織帽)、草帽、帽胚及帽胎、帽帶、帽襯、其他帽類之零件、配件及類似品
038	皮革 皮革	黃牛面皮、黃牛底皮、漆皮、豬皮、椰皮、油鞣皮(雪米皮)、牛皮、反毛皮、假熟皮、硬化皮、已鞣或已硝毛皮、其他皮革
039	鞋類製品 皮鞋	男女皮鞋、各種皮鞋、皮底帆布面鞋、皮拖鞋、仿皮革所製之皮鞋、專供鞋用之皮製零配件
	橡膠鞋	布膠鞋、雨膠鞋、橡膠拖鞋、橡膠底鞋靴、橡膠運動鞋、橡膠鞋跟及鞋底、專供鞋用之橡膠製零配件
	其他鞋類製品	紡織鞋、木鞋等
040	其他皮革製品 行李箱及手提袋	皮包、皮夾、手提袋、行李箱(包括以其他材料,如塑膠皮布、紡織品、硫化纖維製造)
	其他皮製品	皮帶、皮衣褲、仿皮革之皮衣褲、皮手套、皮帽、皮毛絨製帽胎等皮製服飾品、機器用或工業用皮製品、其他皮革製品
041	製材	

部門編號	部門名稱	各部門主要貨品
042	各種製材	柳安木、柚木、楠木、白木、烏心木、橡木等闊葉樹製材、檜木、杉木、松木等針葉樹製材、防腐木材、其他雜木、坑木、枕木、軟木塊、塗焦油之電桿材、單板、木材乾燥處理、輻射、防黴、表面碳化、化學處理等
	製材廢料	木刨花(木絲)、木屑、木粉、邊材、檀香木末、製材廢料
	合板及組合木材	
	合板	素面合板、夾心板、保麗合板、木心合板、其他加工合板(油光合板、印花合板、貼面合板等)、美耐板、防腐合板、防火合板
043	改良及組合木材	粒片板(塑合板)、組合木片、塊、板、鑲嵌木板、金屬薄面空心木板、玻璃絲心木板、軟木心木板、石棉心木板、紙漿心木板、蔗板、纖維硬板、纖維硬皮
	木竹藤製品	
	木製品	雕刻木門、木製門窗、線軸、線板、木梭、木製相框、木製畫框、木棧板、木製地板、木質火柴梗、木花邊、木緣飾、木神像、木製工具、各種軟木製品、木製器皿、喇叭木箱、木箱、木桶、木製棺柩、房屋木工製件、其他木製品、其他木製容器
	竹藤製品	竹製器皿、防腐竹竿、竹籬笆、草蓆、竹蓆、竹簾、竹簍、竹籃、竹筐、竹箱、藤籃、牙籤、竹筷、竹藤製裝飾品、其他竹藤製品
044	紙漿及紙	
	紙漿	蔗漿、機械木漿、溶解級化學木漿、未漂白硫化木漿及亞化木漿、已漂白非溶解型硫化木漿及亞硫化木漿、半化學木漿、螺螄紙漿、竹漿、其他原料所製紙漿
	紙張及紙板	牛皮紙、白(黃、灰)紙板、瓦楞芯紙、模造紙、新聞紙、銅版紙、道林紙、包裝紙、鈔券紙、印刷及書寫用紙、捲菸紙、皺紋紙、宣紙、棉紙、絕緣紙、非碳複寫原紙、防水組合紙板、其他紙張及紙板
	廢紙張	廢紙、廢紙器、紙製品廢料

部門編號	部門名稱	各部門主要貨品
045	<b>紙製品</b> 紙容器 家庭衛生用紙 其他紙製品	水泥紙袋、牛皮紙袋、瓦楞紙箱、紙盒、牛皮紙箱、其他各種紙容器、瓦楞紙板 衛生紙、面紙、衛生棉、紙尿褲、紙餐巾、紙巾、化妝紙 蠟紙、複寫紙、壁紙、電腦報表紙、事物機器用紙捲、石蕊試紙、傳真紙、包裝用紙膠帶、膠紙、玻璃紙、神紙(冥紙)、其他加工紙製品
046	<b>印刷</b> 印刷	帳冊、簿子、印刷品裝訂、廣告印刷品、電腦排版、製版印刷、已印製之信封、信箋、明信片(無版權)、交誼卡
047	<b>石油煉製品</b> 汽油 柴油 航空用油 燃料油 煤油 潤滑油 輕油(石油腦) 煉油氣 瀝青 其他石油煉製品	高級汽油、普通汽油、半精煉石油、二行程汽油、無鉛汽油、蒸餾汽油 柴油、甲種漁船油、生質柴油 航空汽油、航空燃料油 燃料油、製氣油、重油、輕燃油、精煉燃料油、乙種漁船油 煤油(燈用油) 潤滑油、防銹油、絕緣油、變壓器油、煞車油、機油 輕油(石油腦) 煉油氣、液化石油氣(L P G) 瀝青(柏油)、石油土瀝青 石油煉製所得石化原料副產品
048	<b>焦炭及其他煤製品</b> 焦炭及其他煤製品	煤球、煤磚、焦油乳液、焦炭、煉煤氣、煤餅、焦煤、煤焦瀝青、石油焦煤、煤焦油、乳化瀝青
049	<b>基本化學材料</b> 硫酸	硫酸

部門編號	部門名稱	各部門主要貨品
050	鹼氣及其產品	鹽酸、固鹼、液氯、液鹼、燒鹼(氫氧化鈉)、氯氣、小蘇打(碳酸氫鈉)、純鹼(碳酸鈉)
	磷酸及硝酸	磷酸、硝酸
	氧	氧、臭氧
	氮	氮
	其他氣體	氫、氫、氬、氖及其他稀有氣體
	酒精	酒精(乙醇)
	精密化學材料	放射性同位元素、矽晶圓(未經磊晶製程)、化合物半導體材料(未經磊晶製程)
	其他化學材料	氯酸鉀、電石、硫酸鈉(芒硝)、低硫酸鈉(保險粉)、乳酸、檸檬酸、砷酸、亞砷酸、硼酸、氰酸、氫氧化鉀(苛性鉀)、過氧化鉀、氧化鎂、過氧化氫(雙氧水)、礦物性焦油、礦物蠟、二氧化鈦(鈦白)、二氧化鋅(鋅白)、汞(水銀)、純硫、其他化學元素、其他有機化合物、無機化合物、金屬氧化物、尿素(純)、硼砂、石粉(碳酸鈣)、硫磺、硫酸銨(原料級)、金鹽、木焦油、木炭、乾冰、硬(軟)脂酸、合成食品色素
	石油化工原料	
	乙烯	乙烯
	丙烯	丙烯
	四碳烯烴	丁二烯、丁烯、異丁烯
	芳香烴(苯類)	苯、甲苯、二甲苯、乙苯、烷基苯、對二甲苯(P X)、鄰二甲苯(O X)
	甲醇	甲醇
	甲醛	甲醛(福馬林)
	P T A	純對苯二甲酸(P T A)
	氯乙烯單體	氯乙烯單體(V C M)
	苯乙烯單體	苯乙烯單體(S M)
	乙二醇	乙二醇(E G)
	丙烯腈	丙烯腈(A N)
	氨	液體氨、無水氨、氣體氨
	己內醯胺	己內醯胺(C P L)

部門編號	部門名稱	各部門主要貨品
051	其他石油化工原料	丙二醇(P G)、甲基丙烯酸甲酯(MMA)、 酸二辛酯(D O P)、 酸酐(P A)、碳煙、正己烷、乙炔、甲烷、乙烷、環氧乙烷(E O)、丙烷、環氧丙烷(P O)、環己烷、異丙醇(I P A)、己二酸、丁醇、辛醇、異辛醇、乙醛、醋酸、醋酸乙烯酯、丙烯酸酯、酚、丙二酚(B P A)、丙酮、環己酮、甲基第三丁基醚、合成甘油、合成酚(石碳酸)、甲醚、乙醚、對苯二甲酸二甲酯(DMT)、鄰苯二甲酸二辛酯酮、甲苯二異氰酸酯(TD I)、鄰苯二甲酸酐、其他無環烴、聚丙二醇(P P G)
	化學肥料	
	氮肥	尿素(肥料級)、硫酸銨(肥料級)、硝酸銨、氰氯化鈣、硝酸銨鈣、硝酸鈉等
	磷肥	過磷酸鈣、磷礦粉
	鉀肥	氯化鉀、硫酸鉀
	複合肥料	磷酸銨、磷酸鉀、硝酸鉀
	其他化學肥料	微量要素肥料、植物活力素、鎂肥、含農藥肥料、矽酸肥料、土壤改良劑、有機肥料(工廠製)、培養土
	塑膠(合成樹脂)	
	聚氯乙烯	聚氯乙烯(P V C)
	聚乙烯	聚乙烯(P E, 含高、中、低密度及線性低密度)
052	聚丙烯	聚丙烯(P P)
	聚苯乙烯	聚苯乙烯(P S)
	A B S 樹脂	A B S 樹脂(丙烯腈－丁二烯－苯乙烯樹脂)、A S 樹脂(丙烯腈－苯乙烯樹脂)
	聚胺基甲酸酯樹脂	聚胺基甲酸酯樹脂(P U)
	不飽和聚酯樹脂	不飽和聚酯樹脂(U P)
	酚甲醛樹脂	電木粉、酚甲醛膠合劑、其他酚甲醛樹脂
	尿素甲醛樹脂	尿素甲醛膠合劑(尿素膠)、尿素甲醛成型粉
	三聚氰胺樹脂	三聚氰胺樹脂(M F)
	環氧樹脂	環氧樹脂(E P)



部門編號	部門名稱	各部門主要貨品
053	聚酯粒	聚酯粒
	其他合成樹脂	聚乙烯醇(P V A)、聚丁二醇、聚苯二醇、聚甲基丙烯酸甲酯、聚醋酸乙烯(P V A C)、乙烯-醋酸乙烯酯樹脂(E V A)、矽樹脂、鐵氟龍(F R)(氟樹脂)、聚對苯二甲酸二乙酯樹脂(P E T)、聚對苯二甲酸二丁烯酯樹脂(P B T)、聚碳酸酯樹脂(P C)、醇酸樹脂、天然樹脂誘導體、石油樹脂、塗料用樹脂、離子交換樹脂、聚醯胺樹脂(P A)(耐龍粒)、聚縮醛(P O M)、賽璐珞、工程塑膠、其他塑膠粒、液晶等
	塑膠廢料	人造樹脂之廢料、碎片、廢塑膠製品
	合成橡膠	再生橡膠、苯乙烯-丁二烯橡膠(S B R)、腈橡膠、丁基橡膠(I I R)、橡膠乳液、聚甲基丙烯酸丙酯橡膠、矽橡膠、聚丁二烯橡膠(B R)、熱可塑性橡膠(T P E)及其他合成橡膠
	合成纖維	
054	尼龍纖維	尼龍絲(聚胺絲)、尼龍棉(聚胺棉)、尼龍粗絲
	聚酯纖維	聚酯絲、棉(達克龍、特多龍、台麗綾、衣絲龍、衣絲綾)
	亞克力纖維	聚丙烯腈棉(開司米龍、奧龍)
	碳素纖維	碳素纖維
	其他合成纖維	聚乙烯纖維、聚丙烯纖維、聚氯乙烯纖維、醋酸纖維、羧基甲基纖維、丙酸纖維(C P)、彈性纖維及其他合成纖維棉、絲
055	其他人造纖維	
	嫘縈纖維	嫘縈棉(人造棉)、嫘縈絲(人造絲)
	其他人造纖維	硬化纖維、蛋白質纖維、硝化纖維、硼纖維
056	農藥及衛生用藥	

部門編號	部門名稱	各部門主要貨品
057	農藥及衛生用藥	農藥原體、殺蟲劑、殺鼠劑、殺菌劑、除草劑、巴拉松、植物生長調節劑、蚊香
	塗料、染料及顏料	
	塗料(含油漆)	絕緣凡立水、噴漆、天然漆、紅丹漆、洋乾漆、調和漆、塑膠漆、油漆、合成假漆溶劑、塗料用稀釋劑、假漆之增硬劑、水漆(乳化漆或分散漆)、立德粉、油灰(補土)
	染料、顏料及油墨	染料、顏料、油墨、人造有機染料及天然靛、色澱、著色材料、乳光劑、珞瑯、彩釉加光劑、油墨稀釋劑、螢光劑、色母、印泥及其他色料等
058	清潔用品及化粧品	
	清潔用品 化粧品	洗衣粉、濃縮洗衣粉、洗滌肥皂、藥皂、牙膏、牙粉、合成清潔劑、其他清潔劑、界面活性劑、天然甘油 香皂、香水、面霜、洗面乳、髮油、爽身粉、面粉、口紅、眉筆、染髮劑、髮膠、洗髮精、潤髮乳、沐浴乳、其他各種化粧品
059	其他化學製品	
	產業用化學製品	凡士林、藥品膠囊、催乾劑、脫腦油、已調合香精香水及化粧品原料、香料、強力膠、熱熔膠、糊精、澱粉膠、松香、人造蠟、白蠟、人造石墨、墨水、動物炭煙、抗震劑、薄荷腦、樟腦、固著劑、防火劑、混凝土用化學品、電鍍用化學品、鍋爐清洗劑、冷卻劑、防銹劑、除銹劑、防腐劑、媒染劑、顯影劑、感光劑、感光紙、感光片、相紙、定性劑、漂白劑、活性碳、丹寧酸、薄荷油、樟腦油、碳粉、銀膠、乾膜、有機(無機)試藥、非食用動植物油脂、植物鞣劑、冷媒等
060	其他化學製品	地板蠟、亮光蠟、火柴、蠟燭、鞭炮、煙火、炮竹、火藥、雷管、導火索、引爆器、滅火劑、稀釋酒精、環境芳香劑等
	醫療藥品	

部門編號	部門名稱	各部門主要貨品
061	西藥	原料藥、抗生素、胃腸藥劑、荷爾蒙、營養治療劑、維生素、磺胺劑、鴉片鹼、金雞納霜、嗎啡、強心藥劑、抗組織胺劑、止血藥劑、血漿及其代用品、血清及疫苗、抗毒劑、皮病劑、血管劑、腎臟藥劑、魚肝油、肝精、各種注射液劑、口服片劑或粉劑、可得因、麻黃素、海人酸、葉酸、其他各種藥物及藥品製劑
	中藥	中藥成藥、黃蓮、甘草、人參、生地、牛黃、犀牛角、虎骨、石黃、丸藥、萬金油、其他採煉泡製中藥材及製造丸、丹、膏、散等劑及中藥濃縮劑
	體外檢驗試劑	酵素檢驗試劑、懷孕檢驗試劑、代謝物檢驗試劑、電解質檢驗試劑、細胞學、組織學檢驗試劑、微生物、病毒、血清檢驗試劑、臨床生化檢驗試劑(含毒性檢驗)、血液學檢驗試劑(凝血反應檢驗試劑)、生物晶片
	醫護材料	醫療用膠布及膠紙、醫療用及衛生用棉製品(如脫脂棉、消毒紗布、繃帶、藥棉、棉花棒等)、縫合線、其他醫療用品
	<b>橡膠製品</b>	
	橡膠外胎	大汽(客貨)車外胎、小汽(客貨)車外胎及機車用之外胎、自行車外胎、航空機用之外胎、其他橡膠實心胎及再生輪胎
	橡膠內胎	大汽(客貨)車內胎、小汽(客貨)車內胎、機車內胎、自行車內胎、其他內胎
	工業用橡膠製品	三角膠帶、平面輸送帶、橡膠滾筒、橡膠迫緊(油封)、防舷材、汽車用橡膠零件、防震橡膠、電子電機用橡膠零件
	橡膠管、板	橡膠管、板、片及軟質橡膠
	其他橡膠製品	橡膠手套、橡膠線、橡膠絲及繩索、橡膠雨衣、海棉、橡膠家具用品(如床墊、座墊、枕頭)、矽膠製品、其他橡膠製品、保險套
	橡膠廢料	軟質橡膠廢料、硬質橡膠廢料
062	<b>塑膠製品</b>	
	塑膠皮、布	塑膠皮、塑膠合成皮、塑膠布

部門編號	部門名稱	各部門主要貨品
063	塑膠管、板	塑膠板、塑膠硬管、塑膠軟管、塑膠浪板、塑膠管、壓克力板
	塑膠膜、紙	塑膠膜、塑膠紙、保鮮膜
	塑膠袋	塑膠包裝袋、塑膠編織袋、塑膠手提袋、購物袋及其他塑膠袋
	工業用塑膠製品	塑膠電話外殼、塑膠電腦外殼、塑膠小家電外殼、影印機塑膠配件、塑膠電視機外殼、冰箱內部塑膠配件等
	其他塑膠製品	塑膠碗、塑膠盒、塑膠壺、塑膠杯、塑膠瓶、塑膠筷、塑膠桶、塑膠牙刷、塑膠衣架、塑膠肥皂盒、強化塑膠容器、強化塑膠浴缸、強化塑膠門窗、泡沫塑膠襯墊、塑膠窗紗、塑膠地磚、塑膠泡棉、絕緣塑膠帶、塑膠地毯、塑膠百葉窗、PP 打包帶、PE 包裝帶、塑膠粘性膠帶、塑膠繩、塑膠線、塑膠網、塑膠擺飾、保麗龍、塑膠衣著(雨衣)、塑膠衣櫥、人造石、其他塑膠製品
	<b>玻璃及其製品</b>	
	平板玻璃及其製品	平板玻璃、壓花玻璃、磨光玻璃、有色平板玻璃、浮式平板玻璃、安全玻璃、強化玻璃、膠合安全玻璃、鏡板玻璃、玻璃基板
	玻璃容器	玻璃瓶、餐飲用及製藥用玻璃器皿、水晶玻璃器皿、玻璃杯、酒瓶、汽水杯、玻璃盤、燒杯、試管等實驗用玻璃器皿及其他玻璃容器
	玻璃纖維	玻璃棉、玻璃纖維、玻璃纖維紗、玻璃纖維紗束
	其他玻璃製品	水晶玻璃、電器玻璃(含電燈玻璃外罩)、鐘錶玻璃、照明及訊號用玻璃外體、玻璃絕緣體及未經光學加工之眼鏡用玻璃等光學玻璃元件、玻璃壁磚、玻璃藝術品、玻璃磚、其他玻璃製品
	破碎玻璃品	碎玻璃、其他廢玻璃品
064	<b>陶瓷製品</b>	
	陶瓷衛浴製品	衛生瓷器、陶質洩水槽、陶瓷洗滌盆及浴缸、瓷水龍頭把柄及瓷抽水馬桶等衛浴設備製品
	家用陶瓷製品	家庭用瓷器、陶器、陶瓷裝飾品、陶瓷餐具、陶瓷工藝品、琺瑯製品、陶瓷製坯

部門編號	部門名稱	各部門主要貨品
	工業或試驗用陶瓷製品	工業用陶瓷製品、試驗用陶瓷製品、陶瓷絕緣體、瓷化學容器
065	水泥	
	水泥	水泥、水泥熟料、普通水泥、防水水泥、快乾水泥、白水泥、飛灰水泥、其他水泥
066	水泥製品	
	預拌混凝土	預拌混凝土
	其他水泥製品	水泥管、水泥磚、水泥桿(樑)、水泥瓦、水泥電桿、水泥柱、空心水泥磚、水泥基樁、預力製品、預鑄水泥製品、其他混凝土製品及水泥製品
067	其他非金屬礦物製品	
	耐火材料	保溫磚(泥)、斷熱磚(泥)、碳化矽磚、耐火纖維、坩堝、耐火磚、耐火泥、耐火石灰等
	黏土建築材料	瓷磚、面磚、地磚、空心瓦、花磚、瓦、煙囪罩管、馬賽克、瓦管、彩磚、膠泥磚、紅磚
	石材製品	石碑、石器物、石雕刻、鋪砌塊石、庭院石雕、石材家具、鋪地石板、石材工藝品、石材建築材料
	其他非金屬礦物製品	石棉製品、過濾管、寫字石板、礦物性絕緣物品、砂布、砂紙及其類似品、膠泥、金剛砂、其他工業及研磨材料、雲母片、板、管、其他雲母製品、瀝青製品(瀝青混凝土)、砂輪、熟石膏、滑石粉、工業鑽石、石膏製品、磨輪(手搖及動力機用)、手用磨石、琥珀石板、石墨模、石灰石製品、爐石、樹脂砂、生(熟)石灰、白土
068	廢非金屬礦物製品	廢磚塊、瓷磚等
	生鐵及粗鋼	
	生鐵	生鐵(銑鐵)、鐵水、鏡鐵、鑄鐵、海棉鐵、鐵粉
	合金鐵	錳鐵、矽鐵、矽錳鐵、鎳鐵、鈾鐵、鉻鐵、其他合金鐵
	碳素鋼錠(胚)	普通鋼錠(胚)、低碳鋼錠(胚)、中碳鋼錠(胚)、高碳鋼錠(胚)
	特殊鋼錠(胚)	不鏽鋼錠(胚)、合金鋼錠(胚)

部門編號	部門名稱	各部門主要貨品
069	廢鋼鐵	廢鋼鐵(初級)製品
	<b>鋼鐵初級製品</b>	
	鑄鋼鐵品	鑄鐵件、鑄鋼件、鑄鐵管
	熱軋鋼品	鋼板、熱軋鋼板、熱軋鋼捲(片)、熱軋鋼片(應用於車架、橋樑、建築道路、護欄、鋼管、壓力容器及園藝等方面)
	冷軋鋼品	冷軋鋼捲(片)、冷軋鋼帶、分條鋼捲、電磁鋼捲片(矽鋼片)、鍍面鋼捲片、馬口鐵皮、彩色鋼捲片(應用於汽車車體、電子零件、家電用品、鋼製家具容器、電腦機殼等方面)
	棒鋼(條鋼)	直棒、鋼筋、圓鐵、棒鋼、方鋼條、竹節鋼筋
	盤元(線材)	各種盤元
	型鋼	H型鋼、U型鋼、角鋼(鐵)、槽鐵、鋼軌、扁鋼(鐵)等
	鋼管	鋼(鐵)管、普通鋼管、有縫鋼管、無縫鋼管
	鋼線、鋼纜	鋼線、鋼纜
	其他鋼鐵初級製品	鋼鐵絲、鋼鐵箍、黑鐵絲、鍍鋅鐵絲
	鋼鐵初級製品下腳	剪口鐵、下腳
070	<b>鋁</b>	
	鋁錠	鋁錠、鋁合金錠
	鋁鑄造品	鋁鑄造品、再生鋁熔鑄
	鋁(合金)板、片、管、條	鋁(合金)片、擠型、板、條、管、線、絲、空心鋁(合金)棒、鋁(合金)棒、盤元、角型、其他鋁(合金)軋壓品，或經磨光、鍍金、銀、上漆之上述產品等
	鋁箔	鋁箔(紙)、鋁合金箔、鋁箔麥拉帶
	廢鋁	廢鋁料及碎料
071	<b>其他金屬</b>	
	銅	銅、電解銅、黃銅、氣泡銅、精鍊銅、砲銅(青銅)、電鍍用陽極銅、銅合金、白銅等銅及銅合金之錠、塊、板、片、條(空心)棒、桿、管、角、型、節、絲、箔、粉等
	銅鑄造品	銅鑄造品
	鎂及其鑄造品	鎂錠、鎂合金錠、鎂板、片、條、管、鎂合金品、鎂鑄品

部門編號	部門名稱	各部門主要貨品
072	其他金屬及其鑄造品	金、銀、鉑、鉛、鋅、錫、鎳等金屬及其合金之錠、塊、板、(空心)棒、管、條、片、箔、粉等、鋅條、濺鍍靶材
	其他金屬廢品	廢銅、銅碎料、其他金屬廢品及碎料
	<b>屬手工工具及模具</b>	
	金屬手工工具	套筒及各類扳手、農林園藝手工工具、拔釘工具、手鋸、剪鉗(老虎鉗)、鎖具及鑰匙、金屬刀、叉、湯匙、剪刀、銼刀、雕刻刀及車削刀具、銑刀、鑽頭、沖床沖頭等裝配於手工工具或工具機之可互換工具
	金屬模具	各種壓鑄、沖壓、鍛造、鑄造、塑膠成型等模具
	<b>073 金屬結構及建築組件</b>	
	金屬結構	鋼鐵架、鋼結構、金屬橋段、金屬樑柱、金屬帷牆
	金屬門窗	金屬門框、金屬門窗
	其他金屬建築組件	金屬瓦、金屬天花板、金屬樓梯、金屬欄杆、金屬花管、輕鋼架、金屬高架地板
	<b>074 金屬容器</b>	
075	鍋爐、金屬貯槽及壓力容器	鍋爐及其附屬裝置(冷凝器、節煤器、蒸汽收集器、散熱器)、金屬貯槽、瓦斯鋼瓶、壓力容器、核子反應器
	金屬罐	金屬罐(馬口鐵罐)等
	其他金屬容器	金屬水塔、金屬瓶、金屬箱、金屬桶、金屬筒、金屬盒
	<b>其他金屬製品</b>	
	螺絲、螺帽及鉚釘	梢、釘、鉚釘、螺帽、螺栓、螺絲、螺旋鉤、螺旋圈、墊圈(華司)等
	金屬彈簧	彈片、彈簧
	金屬線製品	縫針、鉤針、別針、縫釘、刺鐵絲網、衣架、鏈條、柵格、蘿網、圖釘、迴形針、大頭針、釘書針、裝訂針、金屬髮夾
	其他金屬製品	紙夾、鉛字鑄、蹄鐵、金屬製永久性磁鐵、船錨、鋼盔、警鐘、關門器、金屬鈴、金屬把手、金屬餐具、金屬滑

部門編號	部門名稱	各部門主要貨品
076	<b>半導體</b> 晶圓 光罩 記憶體 積體電路 分離式元件	輪、金屬馬具、金屬軟管、金屬通氣口、鐵皮通風管、鐵皮導水管、金屬煙灰缸、金屬瓶蓋、保險箱(櫃)、金屬外殼、移動式金屬梯、彈藥、散熱片 磊晶矽晶圓、晶圓測試 光罩 動態隨機存取記憶體(DRAM)、靜態隨機存取記憶體(SRAM)、唯讀記憶體(ROM)、繪圖記憶體(GRAM)、鐵電記憶體(FRAM)、磁阻記憶體(MRAM)、快閃記憶體(Flash) 標準邏輯積體電路(ASIC、ASSP)、微元件積體電路(CPU、MPU、MPR、DPS)、類比積體電路、其他積體電路 電晶體、二極體、分離式元件專用導線架、積體電路引腳架、開流體
077	<b>被動電子元件</b> 被動電子元件	電子電容器、電子用電阻器及其裝置、電子電感器、電子變壓器、電子繼電器、偏向軌
078	<b>印刷電路板</b> 印刷電路板	銅箔基板、印刷電路板
079	<b>光電材料及元件</b> 液晶面板 液晶面板元件 發光二極體 太陽能電池及其模組 其他光電材料及元件	液晶面板及其模組 彩色濾光片、背光模組 發光二極體(LED) 太陽能電池及其模組 雷射二極體、光電晶體、檢光元件、電藕合元件、電漿面板、偏光板
080	<b>其他電子零組件</b> 印刷電路板組件	主機板、音效卡、網路卡、控制卡、視訊卡、記憶體模組、記憶卡等各式介面卡及其他印刷電路板組件



部門編號	部門名稱	各部門主要貨品
081	其他電子零組件	電子管、電子開關、交換式電源供應器、整流器、連接器、濾波器、微波元件、感應器、等化器、電子槍、石英振盪器、IC 智慧卡、SD 記憶卡等
	<b>電腦產品</b>	
	電腦主機	大型電腦、桌上型、筆記型、伺服器、準系統、個人數位助理器(PDA)、工業電腦、平板電腦、自動售票機(含電腦主機)、POS 收銀系統(含電腦主機)及其他微型、資料微處理機
082	其他電腦設備	電子字典、程式燒錄器
	<b>電腦週邊設備</b>	
	顯示器	顯示器、終端機
083	其他電腦週邊設備	電腦機殼(已組裝零配件)、光碟機、燒錄器、掃描器、硬碟機、記憶盤、讀卡機、磁帶機、印表機(含多功能事務機)、滑鼠、鍵盤、繪圖機、電子筆、數位投影機及其他週邊設備
	<b>通訊傳播設備</b>	
	有線用戶端設備器材	有線電話機、有線主機無線分機、傳真機、按鍵電話系統、用戶專用交換機、有線對講機、電傳打字機、機上盒、電話答錄機
	無線通信機械器材	行動無線電話、呼叫器、遙控設備(含遙控器)、民用波段對講機、電視信號播送設備、直播電視衛星接收機、天線
	交換機、有線傳輸設備器材	局端交換機、載波系統、多工機、數位線路倍增器、光終端機、其他同步、非同步傳輸設備
084	其他通訊傳播設備及零件	數據機、橋接器、路由器、閘道器、防盜防災系統設備、車用防盜器、電眼、集線器、網路連接器及其他通訊設備與零配件
	<b>視聽電子產品</b>	
	電唱機、收錄音機	電唱機、無線電收音機、電唱收音機、電晶體收音機、音響組合、點唱機、收錄音機、錄音機、音碟機、語言學習機、MP3 錄放音機

部門編號	部門名稱	各部門主要貨品
085	電視機	彩色電視機、黑白電視機、手提電視機
	錄放影機	錄影機、錄放影機、雷射碟影機、數位影音光碟機、家用攝錄放影機、影帶(光碟)拷貝機、行車記錄器
	其他視聽電子產品及影視音響零配件	電子遊樂器及其他視聽電子產品；麥克風、調諧器、揚聲器、擴音機、耳機等影視音響零配件
	<b>空白資料儲存媒體</b>	
086	空白光碟片	各種空白光碟片
	其他空白資料儲存媒體	各種空白錄音帶、錄影帶、唱片、磁片、磁碟、磁帶
	<b>量測、導航、控制設備及鐘錶</b>	
	量測、導航及控制設備	水錶、電錶、汽機車儀表、度量衡儀器、測量儀器、精密標準儀器、轉數計、生產計數器及類似計數器、天平、衡重機及砝碼、其他科學儀器、羅盤、示波器、航海儀器、電子加速器、理化分析儀器、測重磅、衛星導航系統(GPS)設備、聲納設備、航管系統、雷達、半導體檢測設備、數值控制操作器、電子與質子顯微鏡及繞射設備等其他科學度量器材
087	鐘錶	手錶、鐘、電子鐘錶、筆錶、機械鐘、機械錶、沙漏計時器、精密計時儀、時間控制系統、停車計時器、其他鐘錶及零件
	<b>輻射及電子醫學設備、光學儀器</b>	
	輻射及電子醫學設備	X光器具、助聽器、電療儀器、胃鏡、病床監視系統、矯治設備、心律調整器、超音波掃描機、手術設備、食品殺菌輻射設備、其他醫療儀器及用具
	照相及攝影器材	照相機、電影攝影機、放映機、攝影用閃光器材等
088	其他光學儀器	光學玻璃、投影機、望遠鏡、複式光學顯微鏡、其他光學儀器及設備
	<b>發電、輸電及配電設備</b>	

部門編號	部門名稱	各部門主要貨品
089	電機	發電機、電動機(馬達)、電動機起動器、電動機控制器、小型馬達
	輸配電系統設備	電力用變壓器、斷路器、電力用繼電器及大電流控制開關、配電盤、配電器材、電磁制動器、線路切斷器、電力控制盤、保險絲、照明用安定器
	電池	乾電池、鉛酸蓄電池、鋰電池及其他類型電池
	電池	
	電池	
	電線、電纜及配線器材	裸線、漆包線、電力電纜、通信電線電纜、光纖電纜 線圈、鐵心、電鍵、電插座、插頭、開關箱、接線盒、傳輸桿、避雷器、電線開關、電力連接器、電力匯流排
	電線及電纜	
	配線器材	
	照明設備	電燈泡、日光燈管、水銀燈管(泡)、霓虹燈管、車用燈泡、信號燈管、石英燈管、集魚用燈泡、紫外線燈、LED燈泡、冷陰極燈管、其他未列名電燈泡及燈管 日光燈、水銀燈、壁燈、檯燈、吊燈、螢光燈、閃光燈、美術燈、廣告燈、霓虹燈、聖誕裝飾燈、指示燈、LED燈具、手電筒、乙炔燈、煤油燈、煤氣燈及其他未列名照明器具 各種照明設備之零件
	電燈泡及燈管	
	照明器具	
	零件	
092	家用電器	空氣調節器(冷、暖氣機)、除濕器、加濕器 家用電冰箱及冷凍機櫃、冷凍庫、冷藏箱 家用洗衣機、脫水機、乾衣機 家用電扇及家用通風電扇(抽風機) 電鍋、微波爐、電烤箱、電磁爐等家用電熱器具、果汁機、電按摩器、電鬚刀、電髮剪、吸塵器、打蠟機、排油
	空氣調節器	
	電冰箱	
	洗衣設備	
	電風扇	
	其他家用電器	

部門編號	部門名稱	各部門主要貨品
093	家用電器零件	煙機、空氣清淨機、洗碗機、電捕昆蟲器、電蚊香座、非電熱式金屬製家用取暖及烹飪用具(如：瓦斯爐、火爐、煤氣灶、烤箱)、瓦斯熱水器、濾水器及其他未列名家電各種家用電器之零件
	其他電力設備	電力用整流器、電容器、電阻器、充電器、電力用電源供應器、變頻器、警報器、電鈴、電笛、電子記分板、電力交通號誌設備、LED 全彩看板、不斷電設備(UPS)、超音波洗滌機(實驗室及醫學用除外)、電焊機、點焊機、輪焊機、高週波焊接機、高週波熔接機、氣焊機、電磁鐵、端子
	金屬加工機械	壓鑄機、滾軋機、鑄造機、壓軋機、金屬精鍊設備、連續鑄造機、砂模鑄造機、溶解爐、電弧爐、感應爐、粉末冶金設備
	冶金機械	磨床、鑽床、插床、刨床、車床、搪床、銑床、鋸床、拉床、磨光機、研磨機、拋光機、雕刻機、搪磨機、滾齒機、切管機、螺絲機、螺紋機、螺栓機、乙炔切割機、其他綜合加工或切削中心機
	金屬切削工具機	沖床、壓床、剪床、折床、鍛錘、板金機械、造模機、鍛造機、伸線機、製管機、捲片機、型鍛機、鉚釘機、熱處理機械、電鍍設備、螺帽成型機、彈簧製造機、表面處理機、真空濺鍍設備、靜電塗裝設備等其他各種金屬加工機械設備
094	其他金屬加工機械	零件
	零件	零件
	其他專用機械設備	耕耨機(農用曳引機)、播種機、收割機、噴霧器、除草機、採收機械、脫穀機、農用捆紮機、聯合收穫機、其他農用機械
095	農業及林用機械	礦砂選別機械、礦物軋碎機械、浮煤設備、碾礦機、石材
	礦業及營造機械	

部門編號	部門名稱	各部門主要貨品
	食品、飲料及菸草製 加工機械	鑽孔機、石材切割機、探鑽機、掘鑿機、打樁機、推土機、拌合機、混凝土攪拌機、振動機、築路機、壓路機、挖土機、營造用曳引機 微粉集粉設備、攪拌機、發酵槽、壓碎粉碎研磨機、碾米機、食品飲料及菸草機械、屠宰機械、自動食品烘焙機、研磨機、脫水機、飲料製造機、糖果機、製茶機械、製菸機械、製糖機械、篩粉機、釀酒機械、飼料機械、魚類加工機械、麵食機、製油機、肉類加工機、米粉機、咖啡研磨機、碎肉器、果汁壓榨器、非家用瓦斯煮飯器、其他食物及飲料調製分配或調味用機械
	紡織、成衣及皮革製 造機械	家用縫紉機、棉織機、縫紉平車、合攏機、自動編織機、印花機、染布機、兩面針織機、萬能針織機、撚絲機、整經機、紡紗機、織布機、上漿機、染色機、起絨機、電動編織機、紡錠針織機、縫合機、織襪機、精揉機、熟皮整理機、熟皮鞣製機、製鞋機
	木工機械	木工車床、木工鋸床、木工銑床、木工磨床、木工鑽床、木材用液壓機、刨木機、刨皮機
	化工機械	化工用塔槽、切皂機、煉油設備、製藥機、遠心分離機、油漆製造機、同位素分離器、造粒機、其他化工機械
	塑膠橡膠加工機械	切膠機、押出機、噴粉機、橡膠用混合機、膠料分條機、成型機、加硫機、洗膠機、壓延機、塗膠機、上膠機、擠型機、發泡機、吹袋機、塑膠射出成型機、其他塑膠橡膠加工機械
	電子及半導體製造機械	印刷電路板生產設備、液晶顯示器生產設備、被動元件生產設備、半導體製程設備、半導體構裝設備
	造紙機械	切紙機、裁斷機、紙及紙板裁切機、紙用乾燥機、紙用漂白機、紙板製造機、紙板製品製造機、紙漿模製機器、造紙機、磨漿機、淨漿機、打漿機、抄漿機
	印刷機械	照相製版機、照相分色機、平版印刷機、活版印刷機、校對機、曝光機、膠裝機、排版機、印鈔機、鑄字機、裝訂機、膠背機
	其他專用機械	球磨機、電器製造機械、陶瓷烘製機械、製磚設備、玻璃吹製機、自動化產業機械、火柴機、製刷機、釘合機、燈

部門編號	部門名稱	各部門主要貨品
096	零件	泡製造機、玻璃纖維製造機、玻璃瓶製造機、鉛筆製造機、拉鍊製造機
	通用機械	零件
	動力機械	發動機、內燃機、渦輪機、氣動引擎、半柴油引擎、柴油引擎、汽油引擎、噴射引擎、其他發動、船用引擎、活塞及活塞環
	流體傳動設備及泵與壓縮機	液壓與氣動泵、液壓與氣動馬達、液壓與氣壓缸、抽水機、空氣壓縮機、送風機、抽油機、抽氣機、鼓風機、真空泵浦、抽氣筒、其他類似機械
	活栓及活閥	活栓、考克、閥(凡而)、水龍頭、滅火噴口
	機械傳動設備	軸承、滾珠、曲柄軸、傳動軸、偏心軸、聯軸器、各型軸承(培林)、軸封等零件與齒輪、滑輪、飛輪、凸輪、離合器、剎車器、變速機、滾珠螺桿、線性滑軌、各型齒輪及其他變速機械
	輸送機械	絞盤、千斤頂、輸送機、升降機、電梯、吊車、起重機、堆高機、裝卸機、搬運機、滑輪器械、取料機、高效率傳動皮帶、曳引設備、機械式立體停車裝置、其他輸送及搬運機械
	事務機械	收銀機、釘書機、打字機、號碼機、鉛筆刨削機、支票繕寫機、封信機、啟信機、點鈔機、影印機、碎紙機、計算機
	污染防治設備	振動防制設備、噪音防制設備、水污染防治設備、空氣污染防治設備、廢棄物處理設備、土壤污染防治設備、資源回收物處理設備、廢水處理設備、污水處理設備、集塵設備
	動力手工具	手提氣鑽、手提研磨機、動力手工具、手提氣動鉚釘機、手提氣動鋸、電鑽、電鋸、氣動起子
	其他通用機械	冷凍設備及其他電動冷凍機、熱交換機、冷卻水塔、中央控制系統之空氣調節器、火車空調系統、滅火器、消防設備、噴槍、飲用水設備、自動販賣機、蒸氣清潔機、機械臂、熱交換器、包裝機械、噴砂機、蒸餾機械、液體過濾或淨化設備、太陽能熱水器、散熱器、汽車冷氣系統、工

部門編號	部門名稱	各部門主要貨品
097	零件	業用抽通風機、捲尺、水準儀、非家用電乾手器、非電動熔接及焊接設備、雷射加工設備、化學加工設備、水刀加工設備、電漿加工設備、放電加工設備、超音波加工設備、電子束加工設備、離子束加工設備、電化學加工設備、其他非傳統加工設備 零件
	汽車	中小客貨車、大客貨車、電動汽車、小型客車、大型客車、轎車、旅行車、大型貨車、小型貨車、特種用途車(油罐車、水泥車、預拌混凝土車等)、軍用車輛、曳引車、客貨兩用車、垃圾車、救護車、消防車、貨櫃車、底盤車、高爾夫球車、全地形車(ATV)
	汽車車體	汽車車身打造、汽車車架大樑、貨櫃、拖車、半拖車
	汽車引擎 零組配件	汽車引擎(內燃機) 冷卻系統、制動系統、懸置系統、轉向系統、汽車噴射系統、防煞死系統、齒輪總成、差速總成、傳動總成、汽車曲軸、汽車凸輪軸、引擎軸、傳動軸、汽車連桿、汽車汽缸、汽車車門、變速箱、汽車離合器、避震器、汽車濾清器、觸媒轉換器、汽車化油器、車窗升降器、汽車水箱、汽車油箱、汽車燈座、汽車電裝品、輪圈、汽車火星塞、汽車鏈條、汽車齒輪、汽車發電機、安全帶、塑膠汽車保險桿及其他汽車零件
098	船舶	
	商船	貨輪、油輪、客船、貨船、客貨船、冷凍船、貨櫃船、散裝船、子母船、其他商船
	遊艇	遊艇
	其他船舶	軍艦、漁船、馬達船、拖船、特種作業船舶、工作船、救生艇、獨木舟、充氣船、巡邏船、帆船、水上船塢、水上浮橋、水上倉庫、水上摩托車、圍堰、浮標(釣魚用除外)、其他船舶、其他水上浮動裝置及水上結構物
	零組配件	船用渦輪機、船用馬達、船用桅及槳、船用絞盤及其他零

部門編號	部門名稱	各部門主要貨品
099	機車 機車 機車引擎 零組配件	配件 機車、電動機車 機車引擎 機車啟動馬達、汽缸、曲軸、凸輪軸、變速箱、機車離合器、避震器、煞車器、濾清器、水箱、油箱、機車燈座、電裝品、輪圈、機車鏈條及其他機車零件
100	自行車 自行車 零組配件	二輪自行車、三輪自行車、越野自行車、電動自行車、折疊式自行車 輪圈、自行車變速器、離合器、避震器、煞車器、定趾器、自行車車燈、自行車鏈條、自行車專用車架及其他自行車零件
101	其他運輸工具 航空器 軌道車輛 其他運輸工具	噴射式飛機、渦輪螺旋槳飛機、螺旋槳式飛機、固定翼及旋翼飛機、直升機、滑翔機、飛船、航空用內燃機及噴射引擎、航空用燃氣及噴射輪機、飛機用螺旋槳、飛機彈射機、航空器之零件、類似飛機之裝置等 軌道電力機車、柴電機車、蒸汽機車、其他軌道車輛、煤水車、軌道車車廂、鐵路貨櫃、軌道車輛用內外燃機、車架、車軸、緩衝器、聯結器、制動器、轉向架、氣閘、氣軔及軌道車輛零配件等 牛車、板車、其他人力車、嬰兒車、病人用車(輪椅)、畜力車、行李推車、電動代步車及零件等
102	非金屬家具 木竹籐製家具 其他非金屬家具	木竹籐製桌椅、沙發、石面木台桌、凳、几、各種木竹籐製架櫥櫃床等其他木竹籐家具及零配件及其表面塗裝 玻璃纖維製桌椅、架、櫥、櫃、床、塑膠製桌椅、其他非金屬家具等及其表面塗裝
103	金屬家具	



部門編號	部門名稱	各部門主要貨品
104	金屬家具	金屬桌椅、金屬床(架)、金屬流理台、彈簧床墊、鐵書架、金屬理髮椅、金屬旋轉椅、櫃及配件、文件櫃、餐廳用食品推車及類似品等及其表面塗裝
	育樂用品	
	運動器材	棒球、乒乓球及拍、羽毛球及拍、籃(足)球、保齡球、溜冰鞋、滑板車、乒乓球桌、雪橇、球類用品、體操田徑體育用品、標槍、鐵餅、健身器材、釣具、皮製運動手套及其他運動器材等
	玩具	玩具、玩偶、吹氣玩具、玩具樂器、騎乘玩具、遙控玩具、投幣遊樂機
	樂器	吉他、提琴、鋼琴、風琴、口琴、其他絃樂器、喇叭、管樂器、敲擊樂器、電子樂器、長笛、電風琴、電子琴、口哨、鍵盤樂器、薩克管、音樂鈴等
105	文具用品	鋼筆、原子筆、鉛筆、毛筆、自來水筆、活動鉛筆及筆桿、打印台、蠟筆、簽字筆、黑板、算盤、粉筆
	其他製品	
	眼鏡	眼鏡、眼鏡框、護目鏡、義眼
	醫療器材及用品	體溫計、血壓計、擔架、病床、注射器、注射針、導尿管、插管、人工器官、義肢、假牙、齒模、牙科用黏固粉及玻璃醫療用器材等製品
	珠寶及金工製品	鑲嵌貴金屬、未具法償之貴金屬硬幣、已加工之天然寶石、鑽石、珍珠、人造寶石貴金屬製品
	拉鍊及鈕扣	拉鍊、鈕扣
	其他製品	傘、假髮、牙刷、熱水瓶、人造花、打火機、拖布、掃帚、毛或鬃刷、手用眼篩、煙斗、手杖(非醫療用)、髮梳、髮夾(非金屬製)、婦女胸衣用之支撐物、保溫杯、羽毛及羽毛製品、毛氈、針包、扇、粉撲、黏扣帶、人造魚餌、珊瑚及象牙等之飾物、已加工之貝殼及貝殼製品、雕刻手工藝品、其他漁撈業專用釣具、香煙濾嘴、標本、招牌、旗幟、勳章、標籤、櫥窗假人、其他手工藝品、印章、線香、防火衣、防毒面具、木屑炭(原子炭)、棺柩、

部門編號	部門名稱	各部門主要貨品
106	燃氣 燃氣	護脛  以管道輸送之天然氣、煤氣，及液化石油氣之上游經銷、分裝
107	自來水 自來水	自來水
108	廢（污）水處理 廢（污）水處理	家庭污水清運、水溝、化糞池之清理，流動廁所清潔服務、廢（污）水處理
109	廢棄物清除、處理 廢棄物清除、處理	堆肥處理、有害及無害廢棄物清除、處理
110	資源回收處理 資源回收處理	廢車船拆解、車殼粉碎、廢輪胎粉碎、廢家電（電腦）拆解、廢照明光源回收處理、廢玻璃處理成碎玻璃砂等
111	出版品 新聞出版 圖書雜誌出版 軟體出版  其他出版	報紙發行、數位新聞出版 圖書出版、雜誌出版、百科全書出版、地圖出版、技術手冊出版、電子書出版、有聲書出版 作業系統軟體出版、應用軟體出版、套裝軟體出版、遊戲軟體出版、線上遊戲網站經營 電話簿出版、賀卡出版、明信片出版、工商名錄出版、廣告印刷品出版
112	影片及音樂出版品 影片製作及發行  聲音錄製及音樂出版	電影、電視節目、電視廣告及其他影片之生產、代理、製作、發行、剪輯、沖印、錄音及配音、幻燈片製作、電視錄影帶發行、節目錄影帶製作發行 原創有聲母片之製作、唱片出版、錄音帶出版、雷射唱片出版、音樂出版、廣播節目預錄帶及廣播節目之製作發行、手機鈴聲製作
201	貨櫃貨	以貨櫃裝載之各種貨品
200	空貨櫃	

(二)鄉鎮市區編號一覽表

鄉鎮市區及編號				鄉鎮市區及編號				鄉鎮市區及編號			
<b>02 宜蘭縣</b>				09	北埔鄉	10	寶山鄉	13	大村鄉	14	埔鹽鄉
01	宜蘭市	02	羅東鎮	11	峨嵋鄉	12	尖石鄉	15	埔心鄉	16	永靖鄉
03	蘇澳鎮	04	頭城鎮	13	五峰鄉	<b>05 苗栗縣</b>				17	永社鄉
05	礁溪鄉	06	壯圍鄉	01	苗栗市	02	苑裡鎮	18	二水鄉	19	北斗鎮
07	員山鄉	08	冬山鄉	03	通霄鎮	04	竹南鎮	20	二林鎮	21	田尾鄉
09	五結鄉	10	三星鄉	05	頭份鎮	06	後龍鎮	22	芳苑鄉	23	大城鄉
11	大同鄉	12	南澳鄉	07	卓蘭鎮	08	大公鄉	24	竹塘鄉	25	溪州鄉
<b>68 桃園市</b>				09	銅鑼鄉	10	南頭三	<b>08 南投縣</b>			
01	桃園區	02	中壢區	11	屋庄鄉	12	義湖鄉	01	南投市	02	埔里鎮
03	大溪區	04	楊梅區	13	三義鄉	14	造橋鄉	03	草屯鎮	04	竹山鎮
05	蘆竹區	06	大園區	15	三灣鄉	16	獅潭鄉	05	集名鎮	06	鹿谷鄉
07	龜山區	08	八德區	17	潭安鄉	18	彰化市	07	鹿中鄉	08	魚寮鄉
09	龍潭區	10	平鎮區	<b>07 彰化縣</b>				09	魚池鄉	10	國姓鄉
11	新屋區	12	觀音區	01	彰化市	02	鹿港鎮	11	水里鄉	12	信義鄉
13	復興區	03	北港鎮	03	和美鎮	04	線西鄉	13	仁愛鄉	<b>09 雲林縣</b>	
<b>04 新竹縣</b>				04	伸福鄉	05	秀水鄉	01	斗六市	02	斗南鎮
01	竹北市	02	竹東鎮	06	福興鄉	07	花壇鄉	03	虎尾鎮	04	西螺鎮
03	新埔鎮	04	關西鎮	08	芬員鄉	09	林湖鎮	05	土庫鎮	06	北港鎮
05	湖口鄉	06	新豐鄉	10	田中鎮	11	彰化市	07	古坑鄉	08	大埤鄉
07	芎林鄉	08	橫山鄉	12	彰化市						

鄉鎮市區及編號				鄉鎮市區及編號				鄉鎮市區及編號			
09	荊	桐	鄉	06	長	治	鄉	10	大	武	鄉
10	林	內	鄉	07	麟	洛	鄉	11	綠	島	鄉
11	二	崙	鄉	08	九	如	鄉	12	海	端	鄉
12	崙	背	鄉	09	里	港	鄉	13	延	平	鄉
13	麥	寮	鄉	10	鹽	埔	鄉	14	金	峰	鄉
14	東	寮	鄉	11	高	樹	鄉	15	達	仁	鄉
15	褒	忠	鄉	12	萬	巒	鄉	16	蘭	嶼	鄉
16	臺	西	鄉	13	內	埔	鄉	<b>15 花蓮縣</b>			
17	元	長	鄉	14	竹	田	鄉	01	花	蓮	市
18	四	湖	鄉	15	新	埤	鄉	02	鳳	林	鎮
19	口	湖	鄉	16	枋	寮	鄉	03	玉	里	鎮
20	水	林	鄉	17	新	園	鄉	04	新	城	鄉
<b>10 嘉義縣</b>				18	崁	頂	鄉	05	吉	安	鄉
01	太	保	市	19	林	邊	鄉	06	壽	豐	鄉
02	朴	子	市	20	南	州	鄉	07	光	復	鄉
03	布	袋	鎮	21	佳	冬	鄉	08	豐	濱	鄉
04	大	林	鎮	22	琉	球	鄉	09	瑞	穗	鄉
05	民	雄	鄉	23	車	城	鄉	10	富	里	鄉
06	溪	口	鄉	24	滿	州	鄉	11	秀	林	鄉
07	新	港	鄉	25	枋	山	鄉	12	萬	榮	鄉
08	六	腳	鄉	26	三	地門	鄉	13	卓	溪	鄉
09	東	石	鄉	27	霧	臺	鄉	<b>16 澎湖縣</b>			
10	義	竹	鄉	28	瑪	家	鄉	01	馬	公	市
11	鹿	草	鄉	29	泰	武	鄉	02	湖	西	鄉
12	水	上	鄉	30	來	義	鄉	03	白	沙	鄉
13	中	埔	鄉	31	春	日	鄉	04	西	嶼	鄉
14	竹	崎	鄉	32	獅	子	鄉	05	望	安	鄉
15	梅	山	鄉	33	牡	丹	鄉	06	七	美	鄉
16	番	路	鄉	<b>14 臺東縣</b>				<b>17 基隆市</b>			
17	大	埔	鄉	01	臺	東	市	01	中	正	區
18	阿	里山	鄉	02	成	功	鎮	02	七	堵	區
<b>13 屏東縣</b>				03	關	山	鎮	03	暖	暖	區
01	屏	東	市	04	卑	南	鄉	04	仁	愛	區
02	潮	州	鎮	05	鹿	野	鄉	05	中	山	區
03	東	港	鎮	06	池	上	鄉	06	安	樂	區
04	恆	春	鎮	07	東	河	鄉	07	信	義	區
05	萬	丹	鄉	08	長	濱	鄉				
				09	太	麻里	鄉				

鄉鎮市區及編號			鄉鎮市區及編號			鄉鎮市區及編號		
<b>18 新竹市</b>			15	大樹區		14	蘆洲區	
01	東北區		16	大大社區		15	五股區	
02	北香山區		17	仁武區		16	泰林區	
03	香山區		18	鳥松區		17	深坑區	
<b>20 嘉義市</b>			19	岡山區		18	石碇區	
			20	橋頭區		19	坪林區	
01	東西區		21	燕巢區		20	三芝區	
02	西區		22	田寮區		21	石門區	
<b>63 臺北市</b>			23	阿蓮區		22	八里區	
01	松山區		24	路竹區		23	平溪區	
02	信義區		25	湖內區		24	雙溪區	
03	大安區		26	茄苳區		25	貢寮區	
04	大正區		27	永陀區		26	金山里區	
05	中同區		28	彌梓區		27	萬里區	
06	大華區		29	旗美區		28	烏來區	
07	文山區		30	六龜區		<b>66 臺中市</b>		
08	南港區		31	甲仙區		01	中區	
09	內湖區		32	杉林區		02	東南區	
10	士林区		33	內門區		03	西北區	
11	北投區		34	桃源區		04	西南區	
<b>64 高雄市</b>			35	那瑪夏區		05	豐北區	
01	鹽埕區		36	板橋區		06	東勢區	
02	鼓山區		37	三重區		07	大甲區	
03	左營區		38	中和區		08	清水區	
04	楠梓區		<b>65 新北市</b>			09	沙鹿區	
05	三民區		01	板橋區		10	梧棲區	
06	新興區		02	中和區		11	后神區	
07	前金區		03	永和區		12	潭子區	
08	苓雅區		04	新莊區		13	大雅區	
09	前鎮區		05	樹林區		14	新石區	
10	旗津區		06	鶯歌區		15	外埔區	
11	小港區		07	鶯歌區		16		
12	鳳山區		08	峽水區		17		
13	林園區		09	淡芳區		18		
14	寮寮區		10	汐止區		19		
			11	瑞芳區		20		
			12	土城區		21		
			13					

鄉鎮市區及編號				鄉鎮市區及編號			
22	大 烏 大 龍 霧 太 大 和	安	區	29	關 龍 永 東 南 北 安 安 中	廟	區
23		日	區	30		崎	區
24		肚	區	31		康	區
25		井	區	32			區
26		峰	區	33			區
27		平	區	34			區
28		里	區	35		南	區
29		平	區	36		平	區
67 臺南市				37			西
01	新 鹽 白 柳 後 東 麻 下 六 官 大 佳 學 西 七 將 北 新 善 新 安 山 玉 楠 南 左 仁 歸	營	區				
02		水	區				
03		河	區				
04		營	區				
05		壁	區				
06		山	區				
07		豆	區				
08		營	區				
09		甲	區				
10		田	區				
11		內	區				
12		里	區				
13		甲	區				
14		港	區				
15		股	區				
16		軍	區				
17		門	區				
18		化	區				
19		化	區				
20		市	區				
21		定	區				
22		上	區				
23		井	區				
24		西	區				
25		化	區				
26		鎮	區				
27		德	區				
28		仁	區				

## 四、督導員及調查員之職責

### (一)督導員工作須知

1. 督導員為本工作派駐各調查區之分區代表，應主動負責推動調查工作，諸如每一調查員工作分配，調查工作之限期完成，經費之核支等。
2. 督導員對本調查之調查方案、調查表格應切實瞭解，務求嚴謹審查填表內容。
3. 按時參加調查工作講習會，不得缺席。
4. 協力辦理調查員講習會，務使督導區內各調查員瞭解調查表內容與填寫方法。
5. 負責解答督導區內之每項疑問，如有未能解決者，應迅速轉請本部負責人員處理。
6. 督導該區調查員之調查、訪問、審查是否認真執行，如有不當隨時提出糾正。
7. 除非地址不明、遷移新址或車輛已過戶或報銷外，不得更換樣本。
8. 負責彙齊督導區內之全部調查表，並複核全部調查表，如有疑問應隨時交還調查員複查。
9. 負責填報核支各調查員之調查費，並轉報本部銷帳。
10. 督導員應將調查經驗提供本部參考。

### (二)審核標準

1. 是否一輛車填寫一份調查表。
2. 應填列處是否已全部填妥，是否有遺漏或未填明處。
3. 承運或裝載貨物往來情形表上全部空白，是否在首頁勾出未承運或裝載貨物之原因。
4. 填表日期是否為規定之調查期間日期。
5. 訖點之裝卸商品名稱是否按照商品名稱一覽表填寫，如果不敷使用是否詳列商品名稱，絕對避免其他、雜貨、零擔貨、農產等混雜不清之商品名稱。
6. 起點、訖點是否按照縣市鄉鎮市區編號一覽表填寫，7天之起點、訖點與空車之起訖點是否前後相連在一起，如有中斷，即可能有漏報之嫌，應予重查。
7. 單程區間公里是否正確。

8. 訖點之裝卸貨總重量之單位是否路線貨運公司為公斤，一般貨運公司及自用貨車為公噸；如果不是，是否有註明換算標準。
9. 商品來源別是否就進口貨、出口貨、轉口貨、國產內銷貨四者中擇一填寫。
10. 訖點之裝卸商品名稱，起點、訖點、商品來源別四者中有任一不相同者，是否分開填寫。
11. 行車總次數是否正確。
12. 運費總收入是否正確。
13. 每一車次之訖點之裝卸貨總噸數是否與首頁規定之載重噸數相差不多。

### (三)調查員工作須知

1. 調查員應親自參加講習會，對講習內容務須徹底瞭解。
2. 調查工作必須親自辦理，不得委託他人代辦。
3. 調查員應接受督導員之指導、監督，並按時參加會議。
4. 為使接受調查單位明瞭調查之旨意與內容，於調查期間前將調查表分送各受查單位，並詳加說明及告以如何填報。並約定訪問時間，共同完成填表工作。
5. 調查表以被調查單位自填為原則，惟調查員須說明要點，從旁協助。確實無法自填者，始可根據公司提供之託運單等可靠資料代為填寫。
6. 調查表收回時，應隨即依審查標準初審。若發現有遺漏或疑問之處，應即請求補充或更正。
7. 調查表初審合格後應簽章，當日送交督導員簽收。所有之調查表應在調查結束一天前收齊，點交督導員。
8. 經督導員退回之調查表應儘速查明更正，至全部調查表審查完畢無誤為止。
9. 確係地址不明、遷移新址或車輛已過戶或報廢者，須先報告督導員認可，再根據督導員指定之候補樣本調查。
10. 拒絕調查或藉故拖延不報者，應予設法說服，並請督導員協助，以獲得其合作。
11. 調查工作執行期間如發生困難，可請督導員協助解決。
12. 調查員所需表件均自督導員轉發。
13. 各項費用之支付應按規定向督導員報銷，報銷細節請參看汽車貨運調查調查費支領辦法。



#### (四)調查費、審核費支領辦法

1. 調查員按本辦法支領調查費。
2. 調查費之支領以每 1 車為單位，每調查 1 營業車輛支給調查費 35 元。自用車輛支給 85 元。
3. 審核費之支領以每 1 車為單位，每調查 1 營業車輛支給審核費 7 元。自用車輛支給 16 元。
4. 如計程車資、自備機車油費，誤餐費等均已包括在調查費用，不再另報支此等費用。
5. 調查費之報支請向督導員辦理。
6. 支領調查費時應填具支領收據。

## 五、49 交通分區範圍及編號

區域別	交通分區編號	範圍 (鄉 鎮 區)
北部區域	01	瑞芳區、貢寮區、平溪區、雙溪區
	02	基隆市各區、汐止區、萬里區、金山區
	03	淡水區、三芝區、石門區
	04	臺北市各區
	05	三重區、新莊區、蘆洲區、泰山區、五股區、八里區、林口區
	06	新店區、烏來區、深坑區、石碇區、坪林區
	07	永和區、中和區、板橋區、土城區
	08	樹林區、鶯歌區、三峽區
	09	桃園區、龜山區、蘆竹區、八德區、大園區
	10	中壢區、平鎮區、楊梅區、觀音區、新屋區
	11	大溪區、復興區、龍潭區
	12	新埔鎮、新豐鄉、竹北市、湖口鄉、寶山鄉、新竹市
	13	關西鎮、芎林鄉、橫山鄉、尖石鄉、竹東鎮、北埔鄉、峨眉鄉、五峰鄉
中部區域	14	頭份鎮、竹南鎮、三灣鄉、南庄鄉
	15	後龍鎮、西湖鄉、通霄鎮、苑裡鎮、造橋鄉
	16	泰安鄉、苗栗市、頭屋鄉、公館鄉、獅潭鄉、銅鑼鄉、大湖鄉、三義鄉、卓蘭鎮
	17	大甲區、大安區、外埔區、清水區、梧棲區、沙鹿區、龍井區、大肚區
	18	豐原區、后里區、神岡區、大雅區、潭子區、東勢區、石岡區、新社區
	19	和平區
	20	臺中市各區、烏日區、大里區、霧峰區、太平區
	21	彰化市、秀水鄉、伸港鄉、和美鎮、線西鄉、鹿港鎮、福興鄉、埔鹽鄉、花壇鄉、芬園鄉
	22	員林鎮、大村鄉、埔心鄉、永靖鄉、溪湖鎮、埤頭鄉、田尾鄉、北斗鎮、社頭鄉、田中鎮、二水鄉、溪州鄉
	23	二林鎮、芳苑鄉、竹塘鄉、大城鄉
	24	南投市、草屯鎮、名間鄉、中寮鄉
	25	國姓鄉、埔里鎮、魚池鄉、仁愛鄉
	26	竹山鎮、集集鎮、水里鄉、鹿谷鄉、信義鄉
	27	斗六市、斗南鎮、荊桐鄉、林內鄉、大埤鄉、古坑鄉
	28	虎尾鎮、西螺鎮、土庫鎮、二崙鄉、崙背鄉、麥寮鄉、褒忠鄉
	29	北港鎮、元長鄉、東勢鄉、臺西鄉、四湖鄉、水林鄉、口湖鄉

南部區域	30	朴子市、太保市、新港鄉、六腳鄉、東石鄉、布袋鎮、義竹鄉、鹿草鄉
	31	嘉義市、水上鄉、民雄鄉、溪口鄉、大林鎮、梅山鄉、竹崎鄉、番路鄉、中埔鄉、阿里山鄉、大埔鄉
	32	新營區、鹽水區、後壁區、白河區、東山區、柳營區、下營區、六甲區、官田區
	33	麻豆區、佳里區、西港區、學甲區、北門區、將軍區、七股區
	34	臺南市各區、永康區、仁德區、歸仁區、善化區、安定區、新市區
	35	新化區、關廟區、龍崎區、大內區、山上區、左鎮區、楠西區、玉井區、南化區
	36	旗山區、內門區、美濃區、杉林區、甲仙區、茂林區、桃源區、那瑪夏區、六龜區
	37	岡山區、阿蓮區、路竹區、湖內區、茄定區、永安区、彌陀區、梓官區、橋頭區、燕巢區、田寮區
	38	高雄市各區、大社區、仁武區、鳥松區、大樹區、鳳山區、大寮區、林園區
	39	屏東市、九如鄉、里港鄉、高樹鄉、鹽埔鄉、長治鄉、麟洛鄉、內埔鄉、三地門鄉、瑪家鄉、霧臺鄉
	40	潮洲鎮、竹田鄉、崁頂鄉、萬丹鄉、新園鄉、東港鎮、南州鄉、新埤鄉、林邊鄉、佳冬鄉、枋寮鄉、萬巒鄉、泰武鄉、來義鄉、春日鄉
北部區域	41	恆春鎮、滿州鄉、車城鄉、枋山鄉、獅子鄉、牡丹鄉
	42	宜蘭市、壯圍鄉、頭城鎮、礁溪鄉、員山鄉
	43	三星鄉、冬山鄉、羅東鎮、五結鄉、蘇澳鎮、大同鄉、南澳鄉
東部區域	44	花蓮市、新城鄉、吉安鄉、秀林鄉
	45	壽豐鄉、鳳林鎮、瑞穗鄉、光復鄉、豐濱鄉、萬榮鄉
	46	玉里鎮、富里鄉、卓溪鄉
	47	長濱鄉、成功鎮、東河鄉
	48	池上鄉、關山鎮、鹿野鄉、海端鄉、延平鄉
	49	臺東市、卑南鄉、金峰鄉、太麻里鄉、達仁鄉、大武鄉

說明：1.97 年 1 月 1 日高雄縣三民鄉改名為那瑪夏鄉。

2.自 100 年 1 月 1 日起，配合縣市改制直轄市，修改行政區域名稱。