

**中華民國 102 年**

**各級人民團體活動概況調查報告**

REPORT OF CIVIL ORGANIZATIONAL ACTIVITIES  
CONDITION SURVEY 2013, REPUBLIC OF CHINA

調查時間：民國 103 年 7 月 15 日至 9 月 15 日  
PERIOD OF SURVEY：Jul.15 to Sep.15, 2014

**內政部統計處 編印**

**Department of Statistics,  
Ministry of the Interior,  
Republic of China**

## 凡例

- 一、 本調查資料係採用電子計算機處理，因四捨五入關係，各統計表人民團體個數或百分比之總計數與各細項和容有尾數差異。
- 二、 統計表內省市級之臺灣省人民團體主管機關為內政部（合作及人民團體司籌備處）。
- 三、 本調查特大型人民團體 98 個，其定義如下：
  - (一)中央級團體：101 年或 102 年經費支出金額達新臺幣 4,000 萬元以上；或會員數(含個人會員及團體會員)達 3,500 人(家)以上。
  - (二)省市級團體：101 年或 102 年經費支出金額達新臺幣 2,000 萬元以上；或會員數(含個人會員及團體會員)達 2,500 人(家)以上。
  - (三)縣市級團體：101 年或 102 年經費支出金額達新臺幣 1,000 萬元以上；或會員數(含個人會員及團體會員)達 2,000 人(家)以上。
- 四、 考量政治團體之運作特性有別於其他團體，其調查結果另於附錄一呈現，本報告分析及統計結果表僅陳列當年有運作之各級人民團體概況，不含政治團體。
- 五、 本次（102 年）調查不含社區發展協會樣本，考量不同年度調查比較基礎之一致性，本次調查報告所列 100 年統計數值，係經刪除社區發展協會資料之統計數值，與 100 年當期調查報告所列資料有差異。
- 六、 考量工、商業團體運作性質差異，本次（102 年）調查工、商業團體獨立抽樣及推估，與 100 年調查將兩類團體合併推估有所不同。
- 七、 本報告所使用各種符號之代表意義如下：
  - ...：表示當次調查無此項目，資料不詳。
  - ：表示無數值。
  - 0.00：表示數值未滿 0.005 單位。
  - 0：表示數值未及半單位。

# 目 錄

壹、摘要分析.....	1
貳、調查概述.....	11
一、調查區域範圍及對象 .....	11
二、調查項目 .....	13
三、資料時期及調查期間 .....	14
四、調查方法.....	15
五、抽樣設計.....	15
六、統計推估方法 .....	26
七、樣本回收情形 .....	30
八、樣本代表性檢定 .....	40
參、調查結果分析 .....	43
一、各級人民團體團體數 .....	43
二、會員數.....	45
三、選任職員及工作人員數 .....	46
四、國際組織參與狀況 .....	53
五、辦公會所所有權屬及面積 .....	54
六、召開會議情形 .....	55
七、經費收支情形 .....	57
八、代辦活動之代收代付費用 .....	66
九、辦理活動概況 .....	67
十、兩岸性活動辦理概況 .....	86
十一、刊物出版情形 .....	92
十二、業務電腦化情形 .....	94
十三、政府相關活動之配合情形.....	98
十四、認為有困難之主要困難項目 .....	101
十五、期望政府應加強辦理之措施.....	103
肆、重要結論及建議.....	115
伍、統計結果表.....	119

附錄一、政治團體調查結果分析 .....	313
附錄二、各級人民團體活動概況調查實施計畫 .....	322
附錄三、各級人民團體活動概況調查表.....	326
附錄四、各級人民團體活動概況調查表填表說明 .....	332
附錄五、基本權數表.....	338
附錄六、缺失資料項目插補處理說明.....	342

## 分析表目錄

表 2-1	各級人民團體母體數.....	16
表 2-2	第一階段電話調查之樣本配置 .....	19
表 2-3	102 年有運作之各級人民團體母體數.....	21
表 2-4	第二階段郵寄及催收作業之樣本配置.....	24
表 2-5	第一階段電話調查之接觸紀錄-按團體級別分 .....	32
表 2-6	第一階段電話調查之接觸紀錄-按團體類別分 .....	34
表 2-7	第二階段郵寄及催收作業正式樣本接觸紀錄-按團體級別分.....	36
表 2-8	第二階段郵寄及催收作業正式樣本接觸紀錄-按團體類別分.....	37
表 2-9	第二階段郵寄及催收作業備用樣本接觸紀錄-按團體級別分.....	38
表 2-10	第二階段郵寄及催收作業備用樣本接觸紀錄-按團體類別分.....	39
表 2-11	樣本代表性檢定-按團體類別分.....	40
表 2-12	樣本代表性檢定-按團體級別分 .....	41
表 3-1	各級人民團體團體數—按團體類別 .....	43
表 3-2	有運作之各級人民團體團體數—按團體類別 .....	44
表 3-3	各級人民團體會員數.....	46
表 3-4	各級人民團體選任職員數.....	47
表 3-5	各級人民團體工作人員數.....	47
表 3-6	各級人民團體選任職員性別概況.....	48
表 3-7	各級人民團體工作人員性別概況.....	49
表 3-8	各級人民團體選任職員年齡概況.....	50
表 3-9	各級人民團體工作人員年齡概況.....	50
表 3-10	各級人民團體選任職員原住民人數.....	51
表 3-11	各級人民團體志工人數及工作時數 .....	52
表 3-12	各級人民團體國際組織參與情形.....	53
表 3-13	各級人民團體國際組織參與年資及年費.....	53
表 3-14	各級人民團體辦公會所建築物面積及所有權屬 .....	54
表 3-15	各級人民團體最近一年召開會議情形 .....	56

表 3-16 各級人民團體經費收入概況.....	58
表 3-17 平均每一人民團體經費收入概況.....	59
表 3-18 各級人民團體各項經費收入占比.....	60
表 3-19 各級人民團體經費支出概況.....	62
表 3-20 平均每一人民團體經費支出概況.....	63
表 3-21 各級人民團體各項經費支出占比.....	64
表 3-22 各級人民團體經費收支概況.....	65
表 3-23 各級人民團體代辦活動情形.....	66
表 3-24 各級人民團體主辦或合辦活動情形.....	67
表 3-25 各級人民團體各類活動主辦或合辦情形.....	73
表 3-26 各級人民團體協辦或贊助活動情形.....	76
表 3-27 各級人民團體各類活動協辦或贊助情形.....	82
表 3-28 各級人民團體未辦理活動原因.....	85
表 3-29 有辦理活動之各級人民團體兩岸性活動辦理情形.....	86
表 3-30 各級人民團體主辦或合辦兩岸性活動比例.....	87
表 3-31 各級人民團體協辦或贊助兩岸性活動比例.....	88
表 3-32 各級人民團體純受邀參與兩岸性活動比例.....	89
表 3-33 各級人民團體主辦及協辦兩岸性活動交流或研習活動情形.....	91
表 3-34 各級人民團體刊物之出版種類.....	92
表 3-35 各級人民團體未出版刊物原因.....	93
表 3-36 各級人民團體電腦及網路使用情形.....	95
表 3-37 各級人民團體認為專設網址(站)對推廣的幫助性.....	96
表 3-38 各級人民團體認為社群網頁對推廣的幫助性.....	96
表 3-39 各級人民團體業務電腦化使用概況.....	97
表 3-40 各級人民團體配合政府辦理相關領域活動情形.....	99
表 3-41 各級人民團體有配合政府辦理相關領域活動配合方式情形.....	99
表 3-42 各級人民團體有配合政府辦理相關領域之活動性質情形.....	100
表 3-43 認為有困難的各級人民團體主要困難項目.....	102
表 3-44 各級人民團體期望政府應加強辦理之措施.....	103

## 統計圖目錄

圖 1	102 年有運作之各級人民團體數.....	105
圖 2	各級人民團體會員數.....	105
圖 3	平均每個人民團體選任職員、工作人員及志工數 .....	106
圖 4	人民團體選任職員、工作人員及志工性別分布 .....	106
圖 5	人民團體選任職員及工作人員年齡分布 .....	107
圖 6	人民團體辦公會所建築物所有權屬及面積 .....	107
圖 7	人民團體最近一年召開會議情形.....	108
圖 8	平均每一團體經費收入概況 .....	108
圖 9	平均每一團體經費支出概況 .....	109
圖 10	人民團體代辦活動金額情形 .....	109
圖 11	人民團體有主辦或合辦活動情形.....	110
圖 12	人民團體有協辦或贊助活動情形.....	110
圖 13	人民團體主辦或合辦兩岸性活動情形.....	111
圖 14	人民團體協辦或贊助兩岸性活動情形.....	111
圖 15	人民團體出版刊物種類 .....	112
圖 16	人民團體業務電腦化情形 .....	112
圖 17	人民團體配合政府辦理相關領域活動情形 .....	113
圖 18	認為有困難的各級人民團體主要困難項目 .....	113

## 統計結果表目錄

表 1	各級人民團體數—按團體級別分.....	119
表 2	各級人民團體數—按團體規模別分.....	121
表 3	各級人民團體參與國際組織情形—按團體類別分.....	123
表 4	各級人民團體有參與國際組織者年資—按團體類別分.....	124
表 5	各級人民團體會員數—按團體級別分.....	125
表 6	各級人民團體會員數—按團體類別分.....	126
表 7	各級人民團體選任職員及工作人員數—按團體級別分.....	127
表 8	各級人民團體選任職員及工作人員數—按團體類別分.....	130
表 9	各級人民團體理監事具原住民身分人數—按團體類別分.....	133
表 10	各級人民團體選任職員及工作人員年齡分布—按團體級別分.....	134
表 11	各級人民團體選任職員及工作人員年齡分布—按團體類別分.....	138
表 12	各級人民團體工作人員規模—按團體級別分.....	142
表 13	各級人民團體工作人員規模—按團體類別分.....	143
表 14	各級人民團體會所建築物所有權屬及面積概況—按團體級別分.....	144
表 15	各級人民團體會所建築物所有權屬及面積概況—按團體類別分.....	145
表 16	各級人民團體會所建築物所有權屬及面積概況—按團體規模別分.....	146
表 17	各級人民團體最近一年召開會議情形—按團體級別分.....	147
表 18	各級人民團體最近一年召開會議情形—按團體類別分.....	149
表 19	各級人民團體經費收入支出概況—按團體級別分.....	151
表 20	平均每一各級人民團體經費收入支出概況—按團體級別分.....	156
表 21	各級人民團體經費收入支出概況—按團體類別分.....	161
表 22	平均每一各級人民團體經費收入支出概況—按團體類別分.....	166

表 23 各級人民團體經費收入規模—按團體級別分 .....	171
表 24 各級人民團體經費收入規模—按團體類別分 .....	174
表 25 各級人民團體經費支出規模—按團體級別分 .....	177
表 26 各級人民團體經費支出規模—按團體類別分 .....	180
表 27 各級人民團體代辦活動金額情形-按團體級別分 .....	183
表 28 各級人民團體代辦活動金額情形-按團體類別分 .....	184
表 29 各級人民團體主辦或合辦活動情形—按團體級別分 .....	185
表 30 各級人民團體主辦或合辦活動情形—按團體類別分 .....	195
表 31 各級人民團體主辦或合辦活動情形—按團體規模別分 .....	205
表 32 各級人民團體協辦或贊助活動情形—按團體級別分 .....	215
表 33 各級人民團體協辦或贊助活動情形—按團體類別分 .....	225
表 34 各級人民團體協辦或贊助活動情形—按團體規模別分 .....	235
表 35 各級人民團體主辦或合辦兩岸性活動情形—按團體級別分 .....	245
表 36 各級人民團體主辦或合辦兩岸性活動情形—按團體類別分 .....	246
表 37 各級人民團體主辦或合辦兩岸性活動情形—按團體規模別分 .....	247
表 38 各級人民團體協辦或贊助兩岸性活動情形—按團體級別分 .....	248
表 39 各級人民團體協辦或贊助兩岸性活動情形—按團體類別分 .....	249
表 40 各級人民團體協辦或贊助兩岸性活動情形—按團體規模別分 .....	250
表 41 各級人民團體純受邀參加兩岸性活動情形—按團體級別分 .....	251
表 42 各級人民團體純受邀參加兩岸性活動情形—按團體類別分 .....	252
表 43 各級人民團體純受邀參加兩岸性活動情形—按團體規模別分 .....	253
表 44 各級人民團體主辦及協辦兩岸性活動交流或研習活動情形—按團體級別分 .....	254

表 45 各級人民團體主辦及協辦兩岸性活動交流或研習活動情形—按團體類別分 .....	255
表 46 各級人民團體未曾辦理任何活動原因—按團體級別分.....	256
表 47 各級人民團體未曾辦理任何活動原因—按團體類別分.....	259
表 48 各級人民團體出版刊物情形—按團體級別分 .....	262
表 49 各級人民團體出版刊物情形—按團體類別分 .....	265
表 50 各級人民團體出版刊物情形—按團體規模別分 .....	268
表 51 各級人民團體業務電腦化情形—按團體級別分 .....	271
表 52 各級人民團體業務電腦化情形—按團體類別分 .....	272
表 53 各級人民團體業務電腦化情形—按團體規模別分 .....	273
表 54 各級人民團體專設網址(站)對業務推廣幫助程度—按團體級別分.....	274
表 55 各級人民團體專設網址(站)對業務推廣幫助程度—按團體類別分.....	275
表 56 各級人民團體專設網址(站)對業務推廣幫助程度—按團體規模別分.	276
表 57 各級人民團體架設社群網頁對業務推廣幫助程度—按團體級別分...	277
表 58 各級人民團體架設社群網頁對業務推廣幫助程度—按團體類別分...	278
表 59 各級人民團體架設社群網頁對業務推廣幫助程度—按團體規模別分 .....	279
表 60 各級人民團體業務有電腦化的使用概況—按團體級別分.....	280
表 61 各級人民團體業務有電腦化的使用概況—按團體類別分.....	282
表 62 各級人民團體業務有電腦化的使用概況—按團體規模別分 .....	284
表 63 各級人民團體配合政府辦理相關領域活動情形—按團體級別分 ...	286
表 64 各級人民團體配合政府辦理相關領域活動情形—按團體類別分 ...	289
表 65 各級人民團體配合政府辦理相關領域活動情形—按團體規模別分....	292

表 66 各級人民團體有配合政府辦理相關領域活動配合方式情形—按團體級別分 .....	295
表 67 各級人民團體配合政府辦理相關領域活動配合方式情形—按團體類別分 .....	296
表 68 認為有困難的各級人民團體主要困難項目—按團體級別分 .....	297
表 69 認為有困難的各級人民團體主要困難項目—按團體類別分 .....	299
表 70 認為有困難的各級人民團體主要困難項目—按團體規模別分 .....	301
表 71 各級人民團體期望政府應加強辦理之措施—按團體級別分 .....	303
表 72 各級人民團體期望政府應加強辦理之措施—按團體類別分 .....	306
表 73 各級人民團體期望政府應加強辦理之措施—按團體規模別分 .....	309



# 壹、摘要分析

靜態資料：102 年 12 月 31 日

動態資料：102 年 1 月 1 日至 12 月 31 日

調查期間：103 年 7 月 15 日至 9 月 15 日

本調查主要目的在蒐集我國各級職業團體、社會團體及政治團體(不含政黨)之一般概況、全年經費收入及支出情況、全年辦理活動概況、業務電腦化情況、對政府辦理相關領域活動之配合情形、認為有困難之主要困難項目及希望政府加強辦理之措施等資料，以探究各級人民團體推動社會經濟建設成果及對政府輔導措施的期望，作為政府研訂社會經濟建設政策、修訂人民團體法案及輔導各級團體推動各項活動之參考，並提供民間非營利團體之總體經費收支資料，供為行政院主計總處編算非營利部門總產值之參考。

本調查以全國為範圍，對象為經中央、省市及縣市政府主管機關依人民團體法核准立（備）案之各級職業團體、社會團體及政治團體(不含政黨)，但不包括另有目的事業主管機關及其主管機關已自行定期辦理調查之工會、農會及漁會團體；共計有 4 萬 7,751 個團體。調查期間自 103 年 7 月 15 日起至 103 年 9 月 15 日止。

本調查之抽樣方法採用「雙重抽樣法(Double Sampling)」，即以調查對象為母體，先抽出一組樣本，進行第一階段電話調查，確認人民團體運作之實後，再由第一階段電話調查的抽出樣本中，抽出一組正式調查樣本進行第二階段郵寄及催收作業。第一階段採用分層隨機抽樣法，以「團體類別<sup>1</sup>」及「團體級別<sup>2</sup>」為分層變數，由母體中抽取 20,000 個人民團體進行電話調查。由此階段結果估計各級人民團體 102 年末運作比例為 5.59%，推估 102 年有運作之實之人民團體有 4 萬 5,064 個。

---

<sup>1</sup> 團體類別包含工業團體、商業團體、教育會、教師會、其他自由職業團體、學術文化團體、醫療衛生團體、宗教團體、體育團體、社會服務及慈善團體、國際團體、經濟業務團體、環保團體、宗親會、同鄉會、同學校友會、其他公益團體。

<sup>2</sup> 團體級別包含中央級、省市級及縣市級。省市級團體包含臺灣省、福建省、新北市、臺北市、臺中市、臺南市及高雄市；縣市級團體包含臺灣省各縣市及福建省金門縣、連江縣。

第二階段郵寄及催收作業由第一階段電話調查樣本中，抽出 1 套正式樣本(5,502 個團體)及 2 套備用樣本(第 1 套備用樣本 5,502 個、第 2 套備用樣本 1,155 個)，亦採用分層隨機抽樣法，以「團體類別」及「團體級別」為分層變數。調查方法採用郵寄問卷法，並輔以傳真、電子郵件及網路填卷方式辦理。正式樣本為主要調查對象，經多次查訪仍無法回收者，以同分層之備用樣本替代之。第二階段郵寄及催收作業共使用 1 萬 2,159 個樣本，回收 5,512 個有效樣本，在 95%信心水準下，某特徵值百分比抽樣誤差不超過 $\pm 1.31\%$ ，整體回收率為 45.33%。茲調查摘要分析如下：

- 一、 102 年有運作之實各級人民團體共有 4 萬 5,023 個(不包含政治團體 41 個)，其中職業團體有 5,083 個，占 11.29%，社會團體有 3 萬 9,940 個，占 88.71%。
- 二、 102 年底各級人民團體共有個人會(社)員 823.44 萬人，團體會(社)員有 39.59 萬個，公司行號或工廠礦場有 49.75 萬家，會(社)員代表 165.68 萬人，平均每個團體有個人會(社)員 182.9 人，團體會(社)員 8.8 個，公司行號或工廠礦場 11.0 家，會(社)員代表 36.8 人。與 100 年底比較，個人會(社)員及團體會(社)員總數略有降低，且平均值下降，可見人民團體有小型化之趨勢。
- 三、 102 年底各級人民團體選任職員共有 75.07 萬人，平均每個人民團體有 16.7 位選任職員，其中理事 52.82 萬人，監事 17.74 萬人，平均每個人民團體有 11.7 位理事，3.9 位監事。102 年底各級人民團體工作人員共有 15.24 萬人，平均每個人民團體有 3.4 位工作人員，其中全職人員 7.59 萬人，部分工時人員 3.14 萬人，平均每個人民團體有 1.7 位全職人員，0.7 位部分工時人員。
- 四、 102 年底各級人民團體選任職員以男性為主，占 70.58%；工作人員男女比例相差不大，女性占 51.49%略多於男性。選任職員年齡分布，大多集中於 50~64 歲，占 52.75%，工作人員年齡分布，則以 30~49 歲比例較高，占 41.60%；整體而言，工作人員之年齡較選任職員年輕，職業團體之工作人員相對較社會團體之工作人員年輕。

- 五、 102 年底各級人民團體志工人數有 53.38 萬人，平均每個團體 11.9 人，其中男性占 37.87%，女性占 62.13%，平均每人每月工作時數 8.51 小時，與 100 年底比較，女性志工增加 3.03 個百分點，平均每人每月工作時數減少 2.14 小時。
- 六、 102 年底各級人民團體中，有 3,195 個（占 7.10%）團體參與國際組織，參與年資以 9 年以上的比例最高，占有參與國際組織者的 62.07%，平均繳交年費為 7.02 萬元。
- 七、 102 年底各級人民團體辦公會所平均使用面積為 30.40 坪，其所有權屬以借用比例最高占 61.15%，租用次之占 21.73%，自有者最少占 17.12%。
- 八、 102 年各級人民團體召開之會議中以會員大會召開比例最高，為 86.45%，理監事聯席會議 81.31% 次之，以會員代表大會召開比例最低，為 20.08%；若以召開次數來看，以理監事聯席會議召開的次數最高，一年有 12 萬 4,512 次，以理事會議 9 萬 2,211 次居次；若以平均每場出席率來看，理事會議、監事會議及理監事聯席會議平均每場出席率皆有八成以上。
- 九、 102 年各級人民團體經費全年總收入 726.46 億元；平均每團體經費收入 161 萬 4 千元，以會費收入 38 萬 6 千元占 23.94% 最多，捐助收入 36 萬 7 千元占 22.73% 次之。全年經費總支出為 714.91 億元；平均每團體經費支出 158 萬 8 千元，以業務費 47 萬 8 千元占 30.08% 最多，人事費 35 萬 7 千元占 22.46% 次之。
- 十、 102 年各級人民團體有辦理活動者(含主辦或合辦、協助或贊助)占 76.08%；有主辦或合辦活動者占全體之 70.43%，全年辦理經費為 211.81 億元；最主要主辦或合辦的活動類別為聯誼性活動，有辦理之人民團體比例為 35.13%；有協辦或贊助者占全體之 32.25%，全年辦理經費為 23.12 億元，最主要協辦或贊助的活動類別為社會服務性活動，有辦理之人民團體比例為 18.37%。未辦理活動原因，以「缺乏經費」為最主要、「會員參與意願低落」次之、「缺乏籌辦人員」再次之。

- 十一、102 年有辦理活動的各級人民團體中，有辦理兩岸性活動者占 17.24%。平均每團體主辦或合辦的兩岸性活動 3.78 次，平均每次辦理經費為 44 萬 8 千元，平均每團體協辦或贊助的兩岸性活動 3.05 次，平均每次辦理經費為 11 萬 6 千元。
- 十二、102 年各級人民團體有出版刊物者占 24.70%，以出版 1 種刊物居多。未出版刊物者占 75.30%，主要未出版刊物之原因為「缺乏經費」，「無出版刊物之必要」次之。
- 十三、102 年各級人民團體有使用電腦或網路設備者占 76.20%；有設置專屬網址（站）者占 30.96%，其中認為專屬網址（站）有幫助會務推廣者占 63.72%；有架設社群網頁者占 30.17%，其中認為社群網頁有幫助會務推廣者占 64.91%；有發行電子報者占 6.82%。
- 十四、102 年各級人民團體有配合政府辦理相關活動者占 43.09%，較 100 年調查增加 2.61 個百分點；配合辦理次數方面，以配合 3 次以上者最多占 16.94%；僅 5.24%有配合參與國際活動；在配合方式上，以宣導或人力配合者最多。
- 十五、102 年認為有困難的各級人民團體主要困難項目以「經費不足」占 65.62%最多，「會員招募困難」10.26%及「會員不能積極主動參與活動」6.77%次之。
- 十六、各級人民團體期望政府應加強辦理之措施，前三項依序為「獎勵措施」、「業務協助」、「經常舉辦觀摩活動」。若按團體類別觀察，職業團體之期望前三項為「獎勵措施」、「法規服務或修訂」、「業務協助」；社會團體前三項為「獎勵措施」、「業務協助」、「經常舉辦觀摩活動」。

## **Summary Analysis**

Static Data Period : December 31, 2013

Dynamic Data Period : January 1 To December 31, 2013

Survey Period : July 15 To September 15, 2013

The purpose of this survey is to collect data of the following aspects regarding Taiwan's civic associations of professional organizations, social organizations and political organizations (excluding political parties): general situation, yearly income and expenses, yearly activity organizations, computerization, assistance with activities organized by the government, difficulties, and measures they think the government should pursue. The research on socio-economic achievements by all levels of civic associations and their expectations towards guidance measures implemented by the government is to be used as reference to formulate relevant policy measures to socio-economic construction, revise Civic Association Bill, guide all level of civic associations to promote all kind of activities, provide the overall income and expenditure statement of non-profit organization and assist Directorate-General of Budget, Accounting and Statistics, Executive Yuan to estimate the total gross output of non-profit Department.

The object of this survey are professional organizations, social organizations and political organizations (excluding political parties) that are registered or filed according to law by competent authorities of the Taiwanese government at the central level, the provincial/municipal level and county/city level. It does not include industry competent authorities as well as unions, farmers' associations and fishermen's associations that are regularly investigated by competent authorities. A total of 47,751 organizations were investigated from July 15, 2014 to September 15, 2014.

This investigation used a double sampling plan, hence one group of samples was first drawn from a finite population, and the first stage, a telephone

survey was conducted. After confirmation of the civic associations' actual operations, a group of formal investigation samples was drawn from the sample of the first stage, and the second stage, sending and collecting questionnaires was conducted. The first stage, the telephone survey, used stratified random sampling to draw samples, consisting of the stratification variables Organization Category<sup>3</sup> and Organization Level<sup>4</sup>. From the sample 20,000 civic associations were drawn for the telephone survey. In this stage it was estimated that 5.59% of the organizations were not active and that 45,064 organizations were active in the year 2013.

In the second stage, the sending and collecting of questionnaires, one set of formal and two sets of reserve samples were drawn from the sample of the first stage. Stratified random sampling was used again, and the stratification variables set as Organization Category and Organization Level. Questionnaires were mailed by post, fax and e-mail and could be filled in online. The survey mainly used the formal samples, however if questionnaires could not be received, these formal samples were replaced by reserve samples from the same level. In the second stage, a sample of 12,159 groups was drawn and 5,512 valid questionnaires were received. Under a confidence level of 95%, the eigenvalue sampling error ranged between  $\pm 1.31\%$ . The overall response rate was 45.33%. The following conclusions can be drawn from the survey:

---

<sup>3</sup> Organization category includes industry organizations, trade organizations, educational associations, teacher associations, self-employed organizations, academic and cultural organizations, medical organizations, religious organizations, sport organizations, social service and charitable organizations, international organizations, economic and business organizations, environmental protection of organizations, clan association, townsmen association, alumni association and other charitable organizations.

<sup>4</sup> Organization category includes central level, the provincial/municipal level (Taiwan Province, Fujian Province, New Taipei City, Taipei City, Taichung City, Tainan City and Kaohsiung City) and county city level (all counties and cities of Taiwan Province and Kinmen County and Lianjiang County of Fujian Province).

1. In year 2013, a total of 45,023 civic associations were still operating (not including 41 political organizations). Under these civic groups were 5,083 professional organizations (11.29%) and 39,940 social organizations (88.71%).
2. In year 2013, civic associations from all levels combined have 8.23 million members, with 0.40 million members from organizations, 0.50 million company, business, factory or mining industry members, and 1.66 million representatives. Every civic association from all levels has an average of 182.9 members, with an average of 8.8 members from associations, 11.0 company, business, factory or mining industry members, and 36.8 representatives. Compared with the end of 2011, the number of civic association members is falling. However the average number of members per civic association is declining, indicating that organizations are getting smaller.
3. In year 2013, civic associations from all levels combined have a total of 0.75 million appointed staff members, with an average of 16.7 appointed staff members per organization. There are a total of 0.53 million directors and 0.18 million supervisors, with an average of 11.7 directors and 3.9 supervisors per organization. There are a total of 0.15 million staff members, with an average of 3.4 staff members per organization. There are a total of 0.08 million full-time staff members and 0.03 million part-time staff members, with an average of 1.7 full-time staff members and 0.7 part-time staff members per civic association.
4. In year 2013, the male gender is prominent in appointed staff members is about 70.58%. As for the staff member, the female gender is slightly more than male gender. 52.75% of appointed staff is between 50 and 64 years old and 41.60% of staff members are between 30 and 49 years old. Generally speaking, the age of staff members are younger than appointed personnel members in organizations. In addition, staff members of professional organizations are younger than social organizations.

5. In year 2013, civic associations of all levels have 0.53 million volunteer workers, in which 37.87% of the volunteers are male, 62.13% are female. On average, every volunteer works 8.51 hours per month. Compared with the end of 2011, the percentage point of female volunteer works increases 3.03 and every volunteer works decrease 2.14 hours per month.
6. In year 2013, 7.10% of civic associations participate in international organizations, those organizations that have been participating for more than nine years account for the most at 62.07%. They paid the average annual fee was NTD 70,248.
7. In year 2013, the average space of office and club buildings used by civic associations of all levels is 30.40 m<sup>2</sup>. For property rights, 61.15% are borrowed, 21.73% are rented and 17.12% are self-owned.
8. In year 2013, all meetings convened by civic associations of all levels, general meetings account for 86.45%, followed by joint meetings for directors and supervisors account for 81.31% and representative conferences account for 20.08%. In year 2013, the joint meetings for directors and supervisors were convened 124,512 times by the civic associations, followed by director meetings that were convened 92,211 times. In addition, directors meeting, supervisors meeting and joint meeting for directors and supervisors there average attendance rate per meeting were more than 80%.
9. In year 2013, the yearly income of civic associations of all levels amounted to NTD 72.646 billion, with an average of NTD 1.61 million per organization. Membership fees amount to NTD 0.39 million (23.94%), donations amount to NTD 0.37 million, contributing to 22.73% of the yearly income and fund interests only amount to NTD 12.00 thousand (0.76%). The total yearly expenditure amounted to NTD 71.491 billion, with an average of NTD 1.59 million per association. Operating expenses amounted to NTD 0.48 million (30.08%) and personnel costs NTD 0.36 million (22.46%).

10. In year 2013, 76.08% of civic associations of all levels organized activities (including hosting, co-organization, assistance and sponsorship). Hosted or co-organized activities accounted for 70.43% of all activities, with an annual expenditure of NTD 21.181 billion. The primary activities were Friendship activity and accounted for 35.13%. Assisted or sponsored activities accounted for 32.25% of all activities, with an annual expenditure of NTD 2.312 billion. The most activities were community service activities and accounting for 18.37%. Reasons for not organizing activities were lack of funding in the first place, followed by member's low willingness to participate and lack of organizing staff.
11. In year 2013, all of civic associations that have activities, there have cross strait activities accounted for 17.24%. The expenditures for hosted or co-hosted cross-strait activities average amounted to NTD 0.45 million, for assisted or sponsored activities NTD 0.12 million.
12. In year 2013, the numbers of civic associations of all levels that publish periodicals is 24.70%. Most of these organizations published one periodical. Organizations that do not publish periodicals account for 75.30%. The most important reason for not publishing is lack of funding, followed by no need to publish a periodical.
13. In year 2013, 76.20% of civic associations of all levels use computers or network devices. All of civic associations set up their websites at 30.96%, among 63.72% civic associations believe that were helpful in popularizing the organization. All of civic associations have set up social networking at 30.17%, among 64.91% civic associations believe that were helpful in popularizing the organization. However, newsletters are only issued by 6.82% of all organizations.
14. In year 2013, civic associations that support activities organized by the government account to 43.09%. 16.94% of organizations assisted 3 times or more. However, only 5.24% assisted with international activities. The civic associations mostly assisted in promotion and providing organization members while cooperated to the relevant activities hosted by government.

15. In year 2013, civic associations of all levels think the major difficulty is lack of funding (65.62%), followed by membership recruitment difficulties (10.26%) and members' lack of participation (6.77%).
16. Civic associations of all levels expect the government to expand its measures. Their mainly expectation is formulate the incentive measures, followed by operational assistance and organization of observation activities. Next, observe different category organizations' expectations. Professional organizations hope the government to draws up the incentive measures, followed by the amendment of law services and professional assistance. Social organizations expect the government to draws up the incentive measures, followed by professional assistance and organization of observation activities.

## 貳、調查概述

內政部為瞭解全國各級職業團體、社會團體及政治團體(不含政黨)之組織概況、從業員工人數、經費來源與運用、推展相關團體活動情形、認為有困難之主要困難項目及希望政府加強辦理之措施等資料，爰依據內政部業務執掌及年度施政計畫規定，於 103 年 7 月至 9 月間辦理「各級人民團體活動概況調查」。

本調查以全國為範圍，對象為 102 年底經中央、省市及縣市政府主管機關依法核准立（備）案之各級職業團體及社會團體及政治團體(不含政黨)作為母體，但不包括另有目的事業主管機關及其主管機關已自行定期辦理調查之工會、農會及漁會團體；102 年底各級人民團體共計有 4 萬 7,751 個團體，有實際運作之人民團體數經推估後為 4 萬 5,064 個，考量政治團體之運作特性有別於其他團體，故統計表不含政治團體；政治團體調查結果獨立於附錄一呈現。

### 一、調查區域範圍及對象

#### (一)調查範圍

本調查以全國為範圍，包括新北市、臺北市、臺中市、臺南市、高雄市、臺灣省各縣市及福建省金門縣、連江縣。

#### (二)調查對象

為經中央、省市及縣市政府主管機關依人民團體法核准立（備）案之各級職業團體、社會團體及政治團體(不含政黨)，但不包括另有目的事業主管機關及其主管機關已自行定期辦理調查之工會、農會及漁會團體。

其中各類職業團體包含工業團體、商業團體、自由職業團體(包括教育會、教師會及其他自由職業團體)；社會團體則包含學術文化團體、醫療衛生團體、宗教團體、體育運動團體、社會服務及慈善團體、國際團體、經濟業務團體、環保團體、宗親會、同鄉會、同學校友會、其他公益團體。詳細定義如下：

- 工業團體：以協調同業關係，增進共同利益並謀劃工業之改良推廣，促進經濟發展為宗旨之團體。
- 商業團體：以推廣國內外貿易，促進經濟發展，協調同業關係，增進共同利益為宗旨之團體。
- 學術文化團體：以促進教育、文化、藝術活動及增進學術研究為主要功能之團體。
- 醫療衛生團體：以協助醫療服務，促進國民健康為主要功能之團體。
- 宗教團體：以實踐宗教信仰為目的之團體。
- 體育團體：以普及全民運動，增進身心健康；發展競技運動，強化運動技術水準；蓬勃運動產業及運動學術研究為主要功能之團體。
- 社會服務及慈善團體：以辦理社會服務及慈善活動為主要功能團體。
- 國際團體：以辦理國際交流活動，促進我與他國人民間之認識及連繫為主要功能，經外交部認定之國際組織同意在全國設立之國內總會組織或經外交部同意之我與他國間之對等交流團體。
- 經濟業務團體：以農業（農林漁牧狩獵業）、工礦業（礦業、製造業、水電燃料瓦斯業、營造業、）服務業（商業、運輸倉儲及通信業、金融保險、不動產及工商服務業等）等經濟業務或相關學術之研究、發展為主要功能之團體。
- 環保團體：以提升環境品質，從事環境保護，維護環境資源為主要目的之團體。
- 宗親會：指姓氏相同者組織之宗親團體。

- 同鄉會：指原籍貫或出生地（以省市、縣市區域為準）相同者於他行政區域組織之同鄉團體，或區域同鄉團體聯合海外同鄉團體組織之世界同鄉總會。
- 同學校友會：以聯絡有正式學籍之國內小學以上學校畢業（或已離校肄業）或經教育部承認之國外大學以上學校畢業（或研修結業）同學校友情誼為主要功能之團體。
- 其他公益團體：非屬以上分類之公益團體。
- 政治團體：係以共同民主政治理念、協助形成國民政治意志，促進國民政治參與為目的，由中華民國國民組成之團體。

## 二、調查項目

本調查之調查項目包含人民團體之一般概況、全年經費收入及支出情況、全年辦理活動概況、業務電腦化情況、對政府辦理相關領域活動之配合情形、認為有困難之主要困難項目及希望政府加強辦理之措施。項目內容說明如下：(調查表請詳見附錄三)

### (一)一般概況

1. 團體類別、設立時間及有否參與國際組織。
2. 會員及會員代表數。
3. 選任職員之性別、年齡。
4. 會務工作人員之性別、年齡。
5. 會所所有權及使用樓地板面積。
6. 理監事會議及會員大會辦理情形。

### (二)全年經費收入及支出情況

### (三)全年辦理活動概況

1. 曾主辦（或合辦）、協辦（或贊助）其他單位辦理之活動情形。
2. 辦理活動之經費。
3. 辦理兩岸性交流活動情形。
4. 未辦理活動之原因。
5. 刊物出版情形。

### (四)業務電腦化情況

### (五)對政府辦理相關領域活動之配合情形

### (六)認為有困難之主要困難項目

### (七)希望政府加強辦理之措施

## 三、資料時期及調查期間

### (一)資料時期

本調查靜態資料之資料期間為 102 年 12 月 31 日；而動態資料之資料期間為 102 年 1 月 1 日至 12 月 31 日。

### (二)調查期間

本調查之調查期間自 103 年 7 月 15 日起至 103 年 9 月 15 日，採「雙重抽樣法(Double Sampling)」，即在有限母體中先抽出一組樣本，針對抽出之樣本進行第一階段電話調查，確認人民團體運作之實後，再由第一階段電話調查抽出樣本中，抽出一組正式調查樣本進行第二階段郵寄及催收作業。故調查分由兩階段執行。第一階段為大樣本清查階段，此階段自 103 年 7 月 15 日起至 103 年 7 月 18 日進行；第二階段為小樣本郵寄及催收作業階段，此階段自 103 年 7 月 30 日起至 103 年 9 月 15 日，其中於 103 年 8 月 30 日針對無法電話接觸的人民團體，寄發提醒回卷之明信片，並於 103 年 9 月 15 日完成調查訪問。

## 四、調查方法

第一階段調查採用電話訪問方式進行，於此階段主要作業係詳細記錄各個人民團體接觸狀況，並同步「確認聯繫方式」及「通知正式問卷郵寄日期」。確認事項如下：(1)確認該組織電話之正確性、(2)確認該組織之地址、(3)確認本次連絡窗口、(4)102 年是否有持續運作。

第二階段調查採用郵寄問卷輔以多元管道方式進行，透過郵寄、傳真、電子郵件和網頁填卷等多元管道方式，提高調查回收率。

## 五、抽樣設計

### (一)抽樣母體

本調查以 102 年底中央、省市及縣市政府主管機關依法核准立（備）案之各級職業團體（不含工會、農會及漁會團體）、社會團體及政治團體（不含政黨）作為母體。102 年底有各級人民團體母體總數為 4 萬 7,751 個，按團體級別觀察，屬中央級團體有 1 萬 2,119 個，占 25.38%，省市級團體有 1 萬 7,520 個，占 36.69%，而縣市級團體有 1 萬 8,112 個，占 37.93%。按團體類別觀察，各級職業團體包含工業團體、商業團體、自由職業團體（教育會、教師會、其他自由職業團體），有 5,271 個，占 11.04%；社會團體則包含學術文化團體、醫療衛生團體、宗教團體、體育團體、社會服務及慈善團體、國際團體、經濟業務團體、環保團體、宗親會同鄉會同學校友會、其他公益團體，有 4 萬 2,436 個，占 88.87%；政治團體（不含政黨）則有 44 個。（詳見表 2-1）

表 2-1 各級人民團體母體數

單位：個

團體級別	總計	職業團體						
		合計	工業 團體	商業 團體	自由職業團體			
					小計	教育會 團體	教師會 團體	其他自 由職業 團體
總計	47,751	5,271	174	2,396	2,701	352	1,656	693
中央級	12,119	325	147	127	51	1	1	49
省市級	17,520	2,486	11	1,013	1,462	142	1,044	276
臺灣省	376	117	1	99	17	1	-	16
新北市	3,703	375	1	114	260	30	198	32
臺北市	3,319	476	1	170	305	12	239	54
臺中市	3,720	518	2	218	298	31	214	53
臺南市	2,110	408	2	183	223	40	128	55
高雄市	4,289	589	2	229	358	28	265	65
福建省	3	3	2	-	1	-	-	1
縣市級	18,112	2,460	16	1,256	1,188	209	611	368
宜蘭縣	1,126	165	1	87	77	13	40	24
桃園縣	2,328	286	1	118	167	15	115	37
新竹縣	1,453	133	1	66	66	14	32	20
苗栗縣	1,653	166	1	85	80	19	37	24
彰化縣	1,627	230	1	106	123	21	75	27
南投縣	1,172	145	1	61	83	14	44	25
雲林縣	1,179	206	1	101	104	34	36	34
嘉義縣	539	134	1	75	58	19	21	18
屏東縣	1,974	139	1	68	70	12	34	24
臺東縣	788	119	1	65	53	17	19	17
花蓮縣	1,023	150	1	77	72	14	34	24
澎湖縣	451	79	1	54	24	7	5	12
基隆市	724	164	1	86	77	8	48	21
新竹市	925	156	1	92	63	1	36	26
嘉義市	611	136	1	82	53	1	26	26
金門縣	469	46	-	32	14	-	7	7
連江縣	70	6	1	1	4	-	2	2

資料來源：內政部統計處

表 2-1 各級人民團體母體數（續）

單位：個

團體級別	社會團體											政治團體
	合計	學術文化團體	醫療衛生團體	宗教團體	體育團體	社會服務及慈善團體	國際團體	經濟業務團體	環保團體	宗親會 同鄉會 同學 校友會	其他公益團體	
總計	42,436	7,409	1,356	2,437	5,157	13,329	2,627	5,101	410	3,501	1,109	44
中央級	11,750	2,534	1,015	1,231	1,128	2,511	148	2,217	222	485	259	44
省市級	15,034	2,089	193	719	2,056	5,426	1,529	1,318	78	1,396	230	-
臺灣省	259	65	12	9	24	79	10	52	-	8	-	-
新北市	3,328	380	17	65	531	1,587	261	242	-	244	1	-
臺北市	2,843	356	52	221	378	518	489	254	14	498	63	-
臺中市	3,202	459	42	160	411	1,122	370	221	13	242	162	-
臺南市	1,702	271	16	45	224	679	102	196	5	164	-	-
高雄市	3,700	558	54	219	488	1,441	297	353	46	240	4	-
福建省	-	-	-	-	-	-	-	-	-	-	-	-
縣市級	15,652	2,786	148	487	1,973	5,392	950	1,566	110	1,620	620	-
宜蘭縣	961	153	18	50	109	257	51	164	5	108	46	-
桃園縣	2,042	334	26	100	260	504	208	213	23	242	132	-
新竹縣	1,320	321	-	34	181	416	51	73	-	244	-	-
苗栗縣	1,487	343	3	50	192	491	71	166	21	88	62	-
彰化縣	1,397	174	16	46	177	513	160	67	5	101	138	-
南投縣	1,027	223	14	19	119	374	62	133	23	60	-	-
雲林縣	973	163	8	25	122	389	63	105	3	89	6	-
嘉義縣	405	27	5	5	50	221	17	52	-	28	-	-
屏東縣	1,835	373	21	33	263	758	46	128	20	71	122	-
臺東縣	669	150	10	25	88	225	23	82	3	61	2	-
花蓮縣	873	109	3	28	80	359	34	146	-	73	41	-
澎湖縣	372	60	-	2	76	141	10	44	1	38	-	-
基隆市	560	84	12	16	60	214	44	53	-	77	-	-
新竹市	769	132	4	23	78	303	66	69	1	90	3	-
嘉義市	475	70	5	14	79	173	34	48	1	51	-	-
金門縣	423	56	3	13	37	45	9	23	4	186	47	-
連江縣	64	14	-	4	2	9	1	-	-	13	21	-

資料來源：內政部統計處

## (二)抽樣方法

由於母體運作狀況未知，故本調查採用「雙重抽樣法(Double Sampling)」，二個階段抽樣方法說明之：

### 1.第一階段電話調查之抽樣方法

政治團體(44 個)及各級人民團體主管機關回報之特大型團體<sup>5</sup>樣本(簡稱特大樣本)(98 個)，採全查；其他團體則採分層隨機抽樣法進行抽樣，依據「團體類別」<sup>6</sup>及「團體級別」<sup>7</sup>分為 341 個交叉層(扣除無該屬性團體之層)，各層下進行隨機抽樣。

樣本配置方面依母體比例配置，若該交叉層配置樣本不足 10 筆時，則將該交叉層樣本增補至 10 筆；若該交叉層母體數不足 10 筆時，則該交叉層採全查進行。共計抽出 20,000 個人民團體進行第一階段電話調查抽樣比率 41.88%，樣本配置如表 2-2 所示。

由第一階段電話調查作業後，經分層推估，估計 102 年末運作團體<sup>8</sup>估計有 5.59%，推估母體後，有運作之實之人民團體有 4 萬 5,064 個，推估調查母體分布如表 2-3 所示。

---

<sup>5</sup>特大型團體定義為 1.中央級團體：(1)101 年或 102 年經費支出金額達新臺幣 4,000 萬元以上；(2)會員數(含個人會員及團體會員)達 3,500 人(家)以上。2.省市級團體：(1)101 年或 102 年經費支出金額達新臺幣 2,000 萬元以上；(2)會員數(含個人會員及團體會員)達 2,500 人(家)以上。3.縣市級團體：(1)101 年或 102 年經費支出金額達新臺幣 1,000 萬元以上；(2)會員數(含個人會員及團體會員)達 2,000 人(家)以上。

<sup>6</sup>團體類別包含工業團體、商業團體、教育會、教師會、自由職業團體、學術文化團體、醫療衛生團體、宗教團體、體育運動團體、社會服務及慈善團體、國際團體、經濟業務團體、環保團體、其他公益團體。

<sup>7</sup>團體級別包含中央級、省市級及縣市級。省市級團體包含臺灣省、福建省、新北市、臺北市、臺中市、臺南市及高雄市；縣市級團體包含臺灣省各縣市及福建省金門縣、連江縣。

<sup>8</sup>未運作團體定義為該團體於民國 102 年期間未召開或舉辦任何會議或活動者。未運作團體占比推估方式係先推估有運作團體數後計算結果，詳見本報告 P22。

表 2-2 第一階段電話調查之樣本配置

單位：個

團體級別	總計	職業團體						
		合計	工業團體	商業團體	自由職業團體			
					小計	教育會團體	教師會團體	其他自由職業團體
總計	20,000	2,231	88	951	1,192	188	701	303
中央級	5,132	67	2	43	22	1	-	21
省市級	7,196	1,070	69	389	612	59	436	117
臺灣省	192	70	60	10	-	-	-	-
新北市	1,537	157	1	47	109	13	82	14
臺北市	1,381	215	1	74	140	9	104	27
臺中市	1,426	210	1	88	121	10	86	25
臺南市	885	166	2	75	89	16	54	19
高雄市	1,772	249	2	95	152	11	110	31
福建省	3	3	2	-	1	-	-	1
縣市級	7,672	1,094	17	519	558	128	265	165
宜蘭縣	469	75	1	36	38	10	17	11
桃園縣	988	125	1	49	75	12	47	16
新竹縣	611	56	1	27	28	10	13	5
苗栗縣	641	71	1	34	36	10	16	10
彰化縣	682	99	1	44	54	11	31	12
南投縣	504	64	1	25	38	10	18	10
雲林縣	534	82	1	45	36	10	16	10
嘉義縣	249	62	1	31	30	10	10	10
屏東縣	811	63	1	28	34	10	13	11
臺東縣	339	55	2	23	30	10	10	10
花蓮縣	432	67	1	32	34	9	15	10
澎湖縣	205	45	1	22	22	7	5	10
基隆市	319	74	1	35	38	8	20	10
新竹市	384	65	1	38	26	-	15	11
嘉義市	239	57	1	33	23	1	11	11
金門縣	216	27	-	13	14	-	7	7
連江縣	49	7	1	4	2	-	1	1

表 2-2 第一階段電話調查之樣本配置 (續)

單位：個

團體級別	社會團體											政治團體
	合計	學術文化團體	醫療衛生團體	宗教團體	體育團體	社會服務及慈善團體	國際團體	經濟業務團體	環保團體	宗親會 同鄉會 同學會 校友會	其他公益團體	
<b>總計</b>	<b>17,725</b>	<b>3,135</b>	<b>643</b>	<b>1,016</b>	<b>2,085</b>	<b>5,549</b>	<b>1,120</b>	<b>2,114</b>	<b>169</b>	<b>1,427</b>	<b>467</b>	<b>44</b>
中央級	5,021	1,162	445	489	431	1,060	83	920	88	204	139	44
省市級	6,126	770	100	308	847	2,182	637	548	44	566	124	-
臺灣省	122	24	10	7	10	32	10	21	-	7	1	-
新北市	1,380	157	10	27	220	659	107	99	-	101	-	-
臺北市	1,166	146	28	91	154	237	200	104	10	196	-	-
臺中市	1,216	107	19	74	170	363	154	99	10	101	119	-
臺南市	719	108	10	19	91	299	44	81	5	62	-	-
高雄市	1,523	228	23	90	202	592	122	144	19	99	4	-
福建省	-	-	-	-	-	-	-	-	-	-	-	-
縣市級	6,578	1,203	98	219	807	2,307	400	646	37	657	204	-
宜蘭縣	394	68	10	20	49	107	19	63	-	37	21	-
桃園縣	863	137	11	41	111	218	87	87	10	105	56	-
新竹縣	555	139	3	14	75	171	21	31	-	101	-	-
苗栗縣	570	135	2	18	74	193	26	67	10	35	10	-
彰化縣	583	81	10	20	73	224	66	32	-	38	39	-
南投縣	440	95	10	10	49	170	25	56	-	25	-	-
雲林縣	452	120	4	10	48	158	25	46	-	31	10	-
嘉義縣	187	12	5	5	21	100	10	21	-	13	-	-
屏東縣	748	157	10	12	105	338	19	52	10	29	16	-
臺東縣	284	42	8	10	33	123	10	32	-	25	1	-
花蓮縣	365	46	3	12	33	149	14	61	-	30	17	-
澎湖縣	160	25	-	2	31	58	10	18	1	15	-	-
基隆市	245	34	10	10	24	90	18	22	-	32	5	-
新竹市	319	54	4	10	32	124	27	28	1	36	3	-
嘉義市	182	25	4	10	32	58	14	20	1	18	-	-
金門縣	189	23	3	10	15	23	9	10	4	77	15	-
連江縣	42	10	1	5	2	3	-	-	-	10	11	-

表 2-3 102 年有運作之各級人民團體母體數

單位：個

團體級別	總計	職業團體						
		合計	工業 團體	商業 團體	自由職業團體			
					小計	教育會 團體	教師會 團體	其他自 由職業 團體
總計	45,064	5,083	174	2,281	2,628	335	1,619	674
中央級	11,527	325	147	127	51	1	1	49
省市級	16,589	2,410	11	985	1,414	129	1,019	266
臺灣省	341	107	1	89	17	1	-	16
新北市	3,550	375	1	114	260	30	198	32
臺北市	3,219	476	1	170	305	12	239	54
臺中市	3,482	495	2	215	278	31	197	50
臺南市	1,949	377	2	171	204	33	120	51
高雄市	4,045	577	2	226	349	22	265	62
福建省	3	3	2	-	1	-	-	1
縣市級	16,948	2,348	16	1,169	1,163	205	599	359
宜蘭縣	1,010	160	1	84	75	11	40	24
桃園縣	2,246	280	1	115	164	15	115	34
新竹縣	1,366	122	1	55	66	14	32	20
苗栗縣	1,511	152	1	71	80	19	37	24
彰化縣	1,560	215	1	102	112	19	66	27
南投縣	1,086	145	1	61	83	14	44	25
雲林縣	1,114	199	1	94	104	34	36	34
嘉義縣	490	125	1	69	55	19	18	18
屏東縣	1,757	139	1	68	70	12	34	24
臺東縣	758	112	1	58	53	17	19	17
花蓮縣	985	147	1	74	72	14	34	24
澎湖縣	422	69	1	44	24	7	5	12
基隆市	682	157	1	79	77	8	48	21
新竹市	858	145	1	84	60	1	36	23
嘉義市	575	133	1	82	50	1	26	23
金門縣	459	42	-	28	14	-	7	7
連江縣	69	6	1	1	4	-	2	2

表 2-3 102 年有運作之各級人民團體母體數（續）

單位：個

團體級別	社會團體											政治團體
	合計	學術文化團體	醫療衛生團體	宗教團體	體育團體	社會服務及慈善團體	國際團體	經濟業務團體	環保團體	宗親會 同鄉會 同學 校友會	其他公益團體	
總計	39,940	6,893	1,304	2,311	4,830	12,529	2,527	4,789	374	3,311	1,072	41
中央級	11,161	2,405	977	1,168	1,071	2,376	141	2,105	196	471	251	41
省市級	14,179	1,950	190	686	1,906	5,126	1,476	1,242	74	1,314	215	-
臺灣省	234	59	12	9	16	75	10	47	-	6	-	-
新北市	3,175	365	17	62	499	1,503	257	234	-	237	1	-
臺北市	2,743	347	52	208	359	491	481	242	14	486	63	-
臺中市	2,987	429	42	149	352	1,071	352	205	13	227	147	-
臺南市	1,572	244	13	39	217	647	98	175	5	134	-	-
高雄市	3,468	506	54	219	463	1,339	278	339	42	224	4	-
福建省	-	-	-	-	-	-	-	-	-	-	-	-
縣市級	14,600	2,538	137	457	1,853	5,027	910	1,442	104	1,526	606	-
宜蘭縣	850	139	18	46	98	228	46	140	5	88	42	-
桃園縣	1,966	315	26	93	246	489	208	205	23	229	132	-
新竹縣	1,244	305	-	31	174	394	51	64	-	225	-	-
苗栗縣	1,359	315	3	44	164	459	57	152	18	85	62	-
彰化縣	1,345	165	11	43	167	496	157	67	5	101	133	-
南投縣	941	201	14	19	116	324	59	125	23	60	-	-
雲林縣	915	156	8	25	114	358	56	100	3	89	6	-
嘉義縣	365	23	2	5	41	204	17	48	-	25	-	-
屏東縣	1,618	293	18	28	255	673	46	100	17	66	122	-
臺東縣	646	144	10	25	84	219	23	82	3	54	2	-
花蓮縣	838	103	3	28	80	349	34	135	-	70	36	-
澎湖縣	353	54	-	2	76	132	9	44	1	35	-	-
基隆市	525	74	12	14	57	204	37	50	-	77	-	-
新竹市	713	111	4	23	71	285	66	69	1	80	3	-
嘉義市	442	70	5	14	71	162	34	38	1	47	-	-
金門縣	417	56	3	13	37	42	9	23	4	183	47	-
連江縣	63	14	-	4	2	9	1	-	-	12	21	-

## 2.第二階段郵寄及催收作業之抽樣方法

政治團體(41 個)及各人民團體主管機關回報之特大型團體樣本(98 個)，採全查；其他團體則採分層隨機抽樣法進行抽樣，依據「團體類別」及「團體級別」分為 341 個交叉層(扣除無該屬性團體層)，各層下進行隨機抽樣。

樣本配置方面依母體比例配置，若該交叉層配置樣本不足 5 筆時，則將該交叉層樣本增補至 5 筆；若該交叉層母體數不足 5 筆時，則該交叉層採全查進行。共計抽出 5,502 個人民團體進行第二階段郵寄及催收作業，樣本配置如表 2-4 所示。

## 3.樣本替代原則

本調查針對抽出之 5,502 個人民團體進行郵寄問卷，並輔以多元管道(電話、傳真、E-Mail、網路填卷、派員)進行催收及訪問，每筆樣本至少於不同時間進行 3 次接觸。本調查於第二階段郵寄及催收作業抽出 1 套正式樣本及 2 套備用樣本，正式樣本若經過多次、多管道的催收仍無法回收，始以同一分層下的備用樣本替代之。

表 2-4 第二階段郵寄及催收作業之樣本配置

單位：個

團體級別	總計	職業團體						
		合計	工業 團體	商業 團體	自由職業團體			
					小計	教育會 團體	教師會 團體	其他自 由職業 團體
總計	5,502	739	42	258	439	95	208	136
中央級	1,352	20	2	11	7	1	-	6
省市級	1,924	321	24	110	187	25	117	45
臺灣省	65	20	15	5	-	-	-	-
新北市	408	48	1	12	35	6	22	7
臺北市	374	71	1	25	45	4	28	13
臺中市	368	57	1	23	33	5	22	6
臺南市	234	45	2	19	24	5	14	5
高雄市	472	77	2	26	49	5	31	13
福建省	3	3	2	-	1	-	-	1
縣市級	2,226	398	16	137	245	69	91	85
宜蘭縣	123	25	1	9	15	5	5	5
桃園縣	294	40	1	13	26	7	12	7
新竹縣	168	22	1	6	15	5	5	5
苗栗縣	173	24	1	8	15	5	5	5
彰化縣	189	32	1	11	20	6	8	6
南投縣	141	23	1	7	15	5	5	5
雲林縣	149	27	1	11	15	5	5	5
嘉義縣	82	24	1	8	15	5	5	5
屏東縣	216	24	1	7	16	5	5	6
臺東縣	103	22	1	6	15	5	5	5
花蓮縣	126	25	1	9	15	5	5	5
澎湖縣	68	21	1	5	15	5	5	5
基隆市	96	25	1	9	15	5	5	5
新竹市	110	21	1	10	10	-	5	5
嘉義市	76	21	1	9	11	1	5	5
金門縣	79	15	-	5	10	-	5	5
連江縣	33	7	1	4	2	-	1	1

表 2-4 第二階段郵寄及催收作業之樣本配置 (續)

單位：個

團體級別	社會團體											政治團體
	合計	學術文化團體	醫療衛生團體	宗教團體	體育團體	社會服務及慈善團體	國際團體	經濟業務團體	環保團體	宗親會 同鄉會 同學 校友會	其他公益團體	
總計	4,722	804	208	296	539	1,442	305	541	64	382	141	41
中央級	1,291	299	115	125	111	273	21	236	22	53	36	41
省市級	1,603	196	33	83	218	561	166	140	20	151	35	-
臺灣省	45	6	5	5	5	8	5	5	-	5	1	-
新北市	360	41	5	7	56	171	28	26	-	26	-	-
臺北市	303	38	7	23	39	61	52	27	5	51	-	-
臺中市	311	27	5	19	42	93	39	25	5	26	30	-
臺南市	189	27	5	5	24	77	11	20	5	15	-	-
高雄市	395	57	6	24	52	151	31	37	5	28	4	-
福建省	-	-	-	-	-	-	-	-	-	-	-	-
縣市級	1,828	309	60	88	210	608	118	165	22	178	70	-
宜蘭縣	98	17	5	5	12	26	5	15	-	8	5	-
桃園縣	254	35	5	10	32	69	25	23	5	33	17	-
新竹縣	146	38	1	5	19	44	6	8	-	25	-	-
苗栗縣	149	34	2	5	17	49	6	17	5	9	5	-
彰化縣	157	21	5	6	19	61	17	8	-	10	10	-
南投縣	118	23	5	5	13	45	6	14	-	7	-	-
雲林縣	122	31	4	5	12	39	6	12	-	8	5	-
嘉義縣	58	5	3	5	5	25	5	5	-	5	-	-
屏東縣	192	37	5	5	27	84	5	12	5	7	5	-
臺東縣	81	11	5	5	8	32	5	8	-	6	1	-
花蓮縣	101	12	3	5	9	39	5	15	-	8	5	-
澎湖縣	47	6	-	2	8	15	5	5	1	5	-	-
基隆市	71	8	5	5	6	24	5	6	-	8	4	-
新竹市	89	13	4	5	8	32	7	7	1	9	3	-
嘉義市	55	7	4	5	8	15	5	5	1	5	-	-
金門縣	64	6	3	5	5	6	5	5	4	20	5	-
連江縣	26	5	1	5	2	3	-	-	-	5	5	-

## 六、統計推估方法

### (一)有運作人民團體數目的推估

20,000 筆清查樣本經複查、審核、檢誤，以確定其完整性、合理性及正確性後，抽查層及全查層分開推估，其推估值加總即為 102 年有運作人民團體數目之整體推估。抽查層及全查層之加權調整方式，於下說明之。

#### 1. 抽查層

##### (1) 基本權數

本調查抽樣規劃有樣本增補程序，不同分層樣本的抽出率不同，故先以抽出率倒數做基本權數，加權調整。各層之抽出率為：

$$\frac{\text{第 } i \text{ 層樣本數}}{\text{第 } i \text{ 層母體團體數}}$$

##### (2) 結構調整(Adjustment)：

為求樣本結構與母體結構相符，基本權數調整後將依團體類型、級別進行樣本代表性檢定(goodness of fit test)，若樣本結構與調查母體結構不符，則進行分層加權調整。

##### (3) 抽查層第 i 層人民團體有運作的百分比( $\hat{P}_i$ )推估

第 i 層人民團體有運作的百分比估計量為：

$$\hat{P}_i = \bar{Y}_i = \frac{\sum_j W_i Y_{ij}}{\sum_j W_i}$$

$\hat{P}_i$ ：表示第 i 層的加權修正估計量

$$Y_{ij} = \begin{cases} 1, & \text{第 } i \text{ 層第 } j \text{ 個樣本有運作} \\ 0, & \text{第 } i \text{ 層第 } j \text{ 個樣本沒有運作} \end{cases}$$

$W_i$ ：為第 i 層樣本的調整權數（含基本權數和比例調整權數）

#### (4) 抽查層第 i 層人民團體有運作的總數( $\hat{N}'_i$ )推估

第 i 層人民團體有運作的總家數估計量為：

$$\hat{N}'_i = N_i \times \hat{P}_i$$

$\hat{N}'_i$ ：表示第 i 層有運作人民團體家數的加權修正估計量

$N_i$ ：為第 i 層母體人民團體數

$\hat{P}_i$ ：表示第 i 層人民團體有運作百分比的加權修正估計量

#### (5) 抽查層人民團體有運作的百分比( $\hat{P}$ )推估

整體人民團體有運作的百分比估計量為：

$$\hat{P} = \frac{\sum_i W_i \hat{P}_i}{\sum_i W_i}$$

$\hat{P}_i$ ：表示第 i 層人民團體有運作百分比的加權修正估計量

$W_i$ ：為第 i 層的調整權數

#### (6) 抽查層人民團體有運作的總數( $\hat{N}'$ )推估

$$\hat{N}' = N \times \hat{P}$$

$\hat{N}'$ ：表示整體有運作人民團體家數的加權修正估計量

$N$ ：為整體母體人民團體數

$\hat{P}$ ：表示整體人民團體有運作百分比的加權修正估計量

## 2. 全查層

特大團體及政治團體為全查層，以回收樣本之團體類型及團體級別進行未回答調整。將調查母體以團體類型及團體級別分層，進行分層加權調整。各層進行未回答者調整係數計算如下。

$$F_c = \frac{I_c + NI_c}{I_c}$$

$I_c$ ：第 c 層內已完成第一階段訪問之團體個數

$NI_c$ ：第 c 層內未完成第一階段訪問之團體個數

## (二)人民團體運作狀況的其他母體參數推估

以經過 20,000 份大樣本調整、修正後的有運作人民團體家數為推估基礎，5,512 筆有效樣本經複查、審核、檢誤以確定其完整性、合理性及正確性後，抽查層及全查層分開推估，其推估值加總即為 102 年母體參數推估結果。抽查層及全查層之加權調整方式，於下說明之。

### 1.抽查層

#### (1)基本權數

本調查抽樣規劃有樣本增補程序，不同分層樣本的抽出率不同，故先以抽出率倒數做基本權數，加權調整。各層之抽出率為：

$$\frac{\text{第}i\text{層樣本數}}{\text{第}i\text{層母體團體數}}$$

#### (2)結構調整(Adjustment)：

為求樣本結構與第一階段推估之母體結構相符，基本權數調整後將依團體類型、團體級別進行樣本代表性檢定(goodness of fit test)，若樣本結構與調查母體結構不符，則進行分層加權調整。

#### (3)第 i 層人民團體具有某特徵的百分比( $\hat{P}_i$ )推估

第 i 層人民團體具有某特徵的百分比估計量為：

$$\hat{P}_i = \bar{Y}_i = \frac{\sum_j W_i Y_{ij}}{\sum_j W_i}$$

$\hat{P}_i$ ：表示第 i 層的加權修正估計量

$$Y_{ij} = \begin{cases} 1, \text{第}i\text{層第}j\text{個樣本具有某特徵} \\ 0, \text{第}i\text{層第}j\text{個樣本沒有某特徵} \end{cases}$$

$W_i$ ：為第 i 層樣本的調整權數（含基本權數和比例調整權數）

**(4)第 i 層人民團體具有某特徵的總數( $\hat{N}'_i$ )推估**

第 i 層人民團體有運作的總家數估計量為：

$$\hat{N}'_i = N_i \times \hat{P}_i$$

$\hat{N}'_i$ ：表示第 i 層有運作人民團體家數的加權修正估計量

$N_i$ ：為第 i 層母體人民團體數

$\hat{P}_i$ ：表示第 i 層人民團體有運作百分比的加權修正估計量

**(5)整體人民團體具有某特徵的百分比( $\hat{P}$ )推估**

整體人民團體具有某特徵的百分比估計量為：

$$\hat{P} = \frac{\sum_i W_i \hat{P}_i}{\sum_i W_i}$$

$\hat{P}_i$ ：表示第 i 層人民團體具有某特徵百分比的加權修正估計量

$W_i$ ：為第 i 層的調整權數

**(6)整體人民團體具有某特徵的總數( $\hat{N}'$ )推估**

$$\hat{N}' = N \times \hat{P}$$

$\hat{N}'$ ：表示整體具有某特徵人民團體家數的加權修正估計量

$N$ ：為整體母體人民團體數

$\hat{P}$ ：表示整體人民團體具有某特徵百分比的加權修正估計量

## 2.全查層

特大團體及政治團體為全查層，以回收樣本之團體類型及團體級別進行未回答調整。將調查母體以團體類型及團體級別分層，進行分層加權調整。各層進行未回答者調整係數計算如下。

$$F_c = \frac{I_c + NI_c}{I_c}$$

$I_c$ ：第 c 層內已完成第二階段訪問之團體個數

$NI_c$ ：第 c 層內未完成第二階段訪問之團體個數

有關全查層特大團體之定義詳凡例第三項說明。

## 七、樣本回收情形

### (一)第一階段電話調查-接觸狀況

第一階段電話調查由列冊母體 4 萬 7,751 個團體中，抽出 20,000 個樣本調查團體 102 年實際運作狀況。調查樣本中有 36.89% 的人民團體於調查期間無法接觸之，其中以「三次接觸無人接聽」及「電話號碼為空號」比例較高，分別為 12.78% 及 8.57%。另有 63.11% 的人民團體可成功接觸之，其中約有 58.69% 的人民團體 102 年有運作之實(占可接觸樣本之 93.00%)，僅有 3.53% 的人民團體於 102 年未運作(占可接觸樣本之 5.59%)。(詳見表 2-5 及表 2-6)

本調查以可接觸之樣本中 102 年未運作(於 102 年停止團體業務者)比例，分層推估各級人民團體 102 年未運作情形，推計結果 102 年各級人民團體未運作比例為 5.59%，未運作團體數為 2,687 個，而 102 年有運作團體數為 4 萬 5,064 個，分布如表 2-3 所示。

## (二)第二階段郵寄及催收作業-接觸狀況

第二階段郵寄及催收作業由第一階段電話調查樣本中，抽出 1 套正式樣本(5,502 個團體)及 2 套備用樣本，本調查共計使用 1 萬 2,159 個樣本(正式樣本 5,502 個、第 1 套備用樣本 5,502 個、第 2 套備用樣本 1,155 個，備用樣本共計 6,657 個樣本)，回收 5,512 個有效樣本，回收率為 45.33%。

正式樣本未回卷主要原因為「忙碌無法填卷」，占 12.54%，其次為「三次接觸無人接聽」，占 11.74%，再其次為「電話號碼錯誤」，占 10.00%。按團體級別觀察，金門縣、新竹市及臺東縣回卷率較低，回卷率皆於三成八以下。

按團體類別觀察，政治團體、國際團體及環保團體回卷率較低，回卷率分別為 19.51%、31.15%及 34.38%。政治團體主要係因為「母體底冊電話錯誤率較高，聯繫較為困難」；國際團體主要係因為「許多團體由於業務的關係，理事長目前在國外，所有文件須經由理事長同意才可填寫」，其二為「須經由總會同意才可回卷，而總會在國外聯繫較不方便」因此回卷率較低；環保團體主要係因「電話號碼錯誤比例較高」。(詳見表 2-7 及表 2-8)

表 2-5 第一階段電話調查之接觸紀錄-按團體級別分

單位：個；%

團體級別	總計		可接觸樣本			
	團體數	百分比	合計	拒訪	102 年 有運作	102 年 未運作
個數(個)	20,000	-	12,622	178	11,738	706
百分比(%)	-	100.00	63.11	0.89	58.69	3.53
中央級	5,132	100.00	55.98	0.55	52.67	2.77
省市級	7,196	100.00	60.95	0.90	56.89	3.15
臺灣省	192	100.00	68.75	0.52	64.06	4.17
新北市	1,537	100.00	65.00	0.78	61.55	2.67
臺北市	1,381	100.00	59.23	0.36	56.99	1.88
臺中市	1,426	100.00	59.12	1.61	53.79	3.72
臺南市	885	100.00	67.23	1.36	61.02	4.86
高雄市	1,772	100.00	56.32	0.68	52.48	3.16
福建省	3	100.00	33.33	0.00	33.33	0.00
縣市級	7,672	100.00	69.90	1.11	64.40	4.39
宜蘭縣	469	100.00	64.61	0.85	57.36	6.40
桃園縣	988	100.00	69.43	1.11	65.99	2.33
新竹縣	611	100.00	69.07	1.96	63.01	4.09
苗栗縣	641	100.00	72.07	1.56	64.27	6.24
彰化縣	682	100.00	72.29	0.73	68.48	3.08
南投縣	504	100.00	68.85	1.39	62.70	4.76
雲林縣	534	100.00	64.42	1.69	59.18	3.56
嘉義縣	249	100.00	67.47	1.61	59.84	6.02
屏東縣	811	100.00	69.91	0.49	61.53	7.89
臺東縣	339	100.00	64.31	0.59	61.06	2.65
花蓮縣	432	100.00	70.83	1.16	67.13	2.55
澎湖縣	205	100.00	84.88	0.98	78.54	5.37
基隆市	319	100.00	74.92	0.31	70.53	4.08
新竹市	384	100.00	67.45	2.34	60.42	4.69
嘉義市	239	100.00	76.15	0.00	71.97	4.18
金門縣	216	100.00	72.22	0.00	70.83	1.39
連江縣	49	100.00	75.51	0.00	73.47	2.04

表 2-5 第一階段電話調查之接觸紀錄-按團體級別分（續）

單位：個；%

團體級別	不可接觸樣本										
	合計	三次接觸無人接聽	三次接觸電話忙線	電話號碼為空號	電話號碼為答錄機	電話號碼傳真號碼	電話錯誤	電話跳號	查無電話	電話號碼無法通訊	其他
個數（個）	7,378	2,556	164	1,713	12	334	1,539	15	769	93	183
百分比（%）	36.89	12.78	0.82	8.57	0.06	1.67	7.70	0.08	3.85	0.47	0.92
中央級	44.02	13.74	0.94	14.05	0.12	2.57	9.31	0.04	1.48	0.66	1.11
省市級	39.05	12.17	0.83	7.52	0.04	1.72	7.75	0.08	7.48	0.35	1.10
臺灣省	31.25	8.33	0.00	11.98	0.00	2.08	6.77	0.52	1.04	0.52	0.00
新北市	35.00	13.73	1.30	5.73	0.07	1.89	6.96	0.13	2.67	0.33	2.21
臺北市	40.77	15.06	0.87	10.14	0.14	1.67	10.64	0.14	0.51	0.65	0.94
臺中市	40.88	10.38	0.56	7.99	0.00	1.96	8.13	0.07	11.01	0.28	0.49
臺南市	32.77	8.93	0.34	6.78	0.00	1.92	10.51	0.00	2.94	0.45	0.90
高雄市	43.68	12.08	0.96	6.43	0.00	1.30	4.63	0.00	17.21	0.11	0.96
福建省	66.67	0.00	0.00	66.67	0.00	0.00	0.00	0.00	0.00	0.00	0.00
縣市級	30.10	12.71	0.73	5.88	0.04	1.02	6.56	0.09	2.02	0.44	0.61
宜蘭縣	35.39	11.94	1.49	7.46	0.00	1.28	10.45	0.21	1.71	0.43	0.43
桃園縣	30.57	13.46	1.62	6.48	0.10	1.01	6.38	0.10	0.30	0.20	0.91
新竹縣	30.93	11.13	0.98	5.89	0.16	0.82	10.47	0.00	0.49	0.33	0.65
苗栗縣	27.93	11.70	0.16	5.93	0.00	0.31	7.96	0.00	1.25	0.47	0.16
彰化縣	27.71	15.84	0.44	4.25	0.00	1.61	4.84	0.00	0.29	0.29	0.15
南投縣	31.15	11.31	0.00	4.37	0.00	0.20	7.14	0.20	6.75	0.79	0.40
雲林縣	35.58	11.24	0.94	9.74	0.00	0.75	5.99	0.19	5.43	0.94	0.37
嘉義縣	32.53	10.04	0.00	6.83	0.00	1.20	8.03	0.00	6.02	0.40	0.00
屏東縣	30.09	13.44	0.12	6.78	0.00	1.73	4.19	0.12	1.85	0.62	1.23
臺東縣	35.69	16.81	0.88	5.01	0.29	1.77	7.08	0.00	3.54	0.00	0.29
花蓮縣	29.17	13.43	0.46	7.18	0.00	0.69	4.63	0.00	2.08	0.23	0.46
澎湖縣	15.12	9.76	0.00	2.44	0.00	0.49	2.44	0.00	0.00	0.00	0.00
基隆市	25.08	11.91	2.19	3.45	0.00	1.25	3.45	0.00	0.00	0.31	2.51
新竹市	32.55	12.50	1.04	6.51	0.00	1.56	8.33	0.00	2.34	0.26	0.00
嘉義市	23.85	10.04	0.42	5.44	0.00	0.84	4.60	0.42	0.84	0.42	0.84
金門縣	27.78	15.74	0.00	0.46	0.00	0.00	7.41	0.46	0.46	1.85	1.39
連江縣	24.49	10.20	0.00	0.00	0.00	0.00	4.08	0.00	10.20	0.00	0.00

表 2-6 第一階段電話調查之接觸紀錄-按團體類別分

單位：個；%

團體類別	總計		可接觸樣本			
	團體數	百分比	合計	拒訪	102 年 有運作	102 年 未運作
個數（個）	20,000	-	12,622	178	11,738	706
百分比（%）	-	100.00	63.11	0.89	58.69	3.53
職業團體	2,231	100.00	70.33	0.76	67.01	2.55
工業團體	88	100.00	94.32	1.14	89.77	3.41
商業團體	951	100.00	74.76	1.37	69.82	3.58
自由職業團體	1,192	100.00	65.02	0.25	63.09	1.68
教育會團體	190	100.00	60.53	0.53	57.37	2.63
教師會團體	698	100.00	60.32	0.14	58.88	1.29
其他自由職業團體	304	100.00	78.62	0.33	76.32	1.97
社會團體	17,725	100.00	62.25	0.91	57.70	3.64
學術文化團體	3,128	100.00	59.43	0.77	54.48	4.19
醫療衛生團體	650	100.00	61.85	0.46	58.92	2.46
宗教團體	1,016	100.00	63.48	0.69	59.55	3.25
體育運動團體	2,085	100.00	62.73	0.77	58.13	3.84
社會服務及慈善團體	5,546	100.00	63.22	0.99	58.44	3.79
國際團體	1,121	100.00	65.83	1.78	61.64	2.41
經濟業務團體	2,114	100.00	59.04	0.71	54.64	3.69
環保團體	169	100.00	60.36	1.78	53.25	5.33
宗親會同鄉會同學校友會	1,427	100.00	67.41	1.05	62.79	3.57
其他	469	100.00	56.29	0.64	53.30	2.35
政治團體	44	100.00	43.18	0.00	36.36	6.82

表 2-6 第一階段電話調查之接觸紀錄-按團體類別分（續）

單位：個；%

團體類別	不可接觸樣本										
	合計	三次接觸無人接聽	三次接觸電話忙線	電話號碼為空號	電話號碼為答錄機	電話號碼傳真號碼	電話錯誤	電話跳號	查無電話	電話號碼無法通訊	其他
個數（個）	7,378	2,556	164	1,713	12	334	1,539	15	769	93	183
百分比（%）	36.89	12.78	0.82	8.57	0.06	1.67	7.70	0.08	3.85	0.47	0.92
職業團體	29.67	10.17	0.76	5.29	0.04	0.67	7.49	0.18	3.90	0.27	0.90
工業團體	5.68	0.00	0.00	3.41	0.00	0.00	2.27	0.00	0.00	0.00	0.00
商業團體	25.24	6.73	0.84	5.26	0.00	0.53	10.09	0.21	1.16	0.11	0.32
自由職業團體	34.98	13.67	0.76	5.45	0.08	0.84	5.79	0.17	6.38	0.42	1.43
教育會團體	39.47	12.11	1.58	3.68	0.00	1.58	14.21	0.00	4.74	0.53	1.05
教師會團體	39.68	16.33	0.72	6.30	0.00	0.72	3.58	0.14	9.31	0.43	2.15
其他自由職業團體	21.38	8.55	0.33	4.61	0.33	0.66	5.59	0.33	0.66	0.33	0.00
社會團體	37.75	13.11	0.83	8.94	0.06	1.79	7.71	0.06	3.85	0.49	0.92
學術文化團體	40.57	13.94	0.58	9.75	0.03	2.05	7.96	0.06	4.67	0.80	0.74
醫療衛生團體	38.15	12.46	0.92	10.00	0.15	2.00	8.77	0.15	1.85	0.62	1.23
宗教團體	36.52	14.96	0.39	8.96	0.10	2.17	6.50	0.00	2.07	0.49	0.89
體育運動團體	37.27	13.96	0.77	7.77	0.10	1.49	6.86	0.05	4.89	0.53	0.86
社會服務及慈善團體	36.78	13.32	0.85	8.35	0.07	1.60	7.37	0.07	3.89	0.29	0.96
國際團體	34.17	9.28	1.43	8.39	0.00	2.50	8.56	0.00	3.03	0.45	0.54
經濟業務團體	40.96	12.54	0.85	11.83	0.05	1.84	9.22	0.09	3.03	0.61	0.90
環保團體	39.64	11.24	1.18	13.61	0.00	0.59	8.28	0.00	3.55	0.59	0.59
宗親會同鄉會同學校友會	32.59	12.19	1.26	5.61	0.07	1.19	6.87	0.07	3.71	0.21	1.40
其他	43.71	13.22	0.43	11.09	0.00	2.77	8.32	0.00	5.97	0.64	1.28
政治團體	56.82	13.64	0.00	22.73	0.00	4.55	13.64	0.00	0.00	2.27	0.00

表 2-7 第二階段郵寄及催收作業正式樣本接觸紀錄-按團體級別分

單位：個；%

團體級別	總計		成功 訪問	拒絕 調查	忙碌 無法回 卷	短期內 無法填 寫	三次接 觸無人 接聽	三次接 觸電話 忙線	電話號 碼為空 號	電話號 碼錯誤	電話為 傳真機 或答錄 機
	團體數	百分比									
個數(個)	5,502	-	2,533	210	690	364	646	107	316	550	86
百分比(%)	-	100.00	46.04	3.82	12.54	6.62	11.74	1.94	5.74	10.00	1.56
中央級	1,352	100.00	48.96	4.07	9.69	4.59	10.06	2.59	9.76	8.06	2.22
省市級	1,924	100.00	44.91	4.31	13.51	7.80	10.55	1.66	4.63	11.12	1.51
臺灣省	65	100.00	47.69	3.08	10.77	6.15	12.31	-	7.69	10.77	1.54
新北市	408	100.00	52.45	5.15	12.01	8.33	8.09	2.21	3.92	6.62	1.23
臺北市	374	100.00	41.18	7.22	16.04	9.09	10.96	2.94	4.01	7.49	1.07
臺中市	368	100.00	43.75	2.72	16.58	4.89	8.97	1.36	5.71	14.40	1.63
臺南市	234	100.00	44.44	2.99	11.11	8.12	15.81	1.28	5.13	8.97	2.14
高雄市	472	100.00	41.74	3.39	12.08	8.69	10.81	0.85	4.24	16.53	1.69
福建省	3	100.00	100.00	-	-	-	-	-	-	-	-
縣市級	2,226	100.00	45.24	3.23	13.43	6.83	13.79	1.80	4.27	10.20	1.21
宜蘭縣	123	100.00	52.85	2.44	13.01	4.88	8.13	0.81	5.69	9.76	2.44
桃園縣	294	100.00	41.16	7.48	12.93	4.76	17.01	1.02	6.46	7.82	1.36
新竹縣	168	100.00	48.21	1.19	9.52	3.57	13.10	2.98	3.57	17.26	0.60
苗栗縣	173	100.00	45.66	2.31	11.56	10.40	10.40	1.73	1.73	16.18	-
彰化縣	189	100.00	54.50	1.59	10.05	11.64	10.58	0.53	3.70	5.82	1.59
南投縣	141	100.00	44.68	3.55	16.31	9.93	10.64	4.26	3.55	7.09	-
雲林縣	149	100.00	43.62	2.68	10.74	4.70	14.77	0.67	12.08	9.40	1.34
嘉義縣	82	100.00	50.00	1.22	8.54	6.10	10.98	1.22	4.88	14.63	2.44
屏東縣	216	100.00	44.44	3.70	14.35	6.94	15.74	0.93	4.63	7.41	1.85
臺東縣	103	100.00	37.86	7.77	12.62	3.88	18.45	2.91	2.91	12.62	0.97
花蓮縣	126	100.00	47.62	0.79	16.67	5.56	12.70	2.38	1.59	11.11	1.59
澎湖縣	68	100.00	42.65	2.94	10.29	13.24	20.59	-	1.47	8.82	-
基隆市	96	100.00	43.75	6.25	27.08	3.13	11.46	1.04	1.04	6.25	-
新竹市	110	100.00	36.36	1.82	20.00	8.18	12.73	1.82	6.36	10.00	2.73
嘉義市	76	100.00	46.05	-	15.79	5.26	18.42	2.63	2.63	7.89	1.32
金門縣	79	100.00	35.44	1.27	12.66	11.39	18.99	3.80	-	16.46	-
連江縣	33	100.00	60.61	-	6.06	-	12.12	9.09	-	9.09	3.03

表 2-8 第二階段郵寄及催收作業正式樣本接觸紀錄-按團體類別分

單位：個；%

團體類別	總計		成功 訪問	拒絕 調查	忙碌 無法 回卷	短期內 無法填 寫	三次 接觸 無人 接聽	三次 接觸 電話 忙線	電話號 碼 為空號	電話號 碼 錯誤	電話為 傳真機 或答錄 機
	團體數	百分比									
個數（個）	5,502	-	2,533	210	690	364	646	107	316	550	86
百分比（%）	-	100.00	46.04	3.82	12.54	6.62	11.74	1.94	5.74	10.00	1.56
職業團體	739	100.00	54.94	3.65	13.94	8.66	9.61	0.95	1.62	6.09	0.54
工業團體	42	100.00	76.19	-	16.67	-	2.38	-	2.38	-	2.38
商業團體	258	100.00	56.20	5.43	13.18	6.98	8.14	0.39	2.71	6.98	-
自由職業團體	439	100.00	52.16	2.96	14.12	10.48	11.16	1.37	0.91	6.15	0.68
教育會團體	96	100.00	45.26	2.11	17.89	6.32	9.47	-	1.05	15.79	2.11
教師會團體	207	100.00	41.83	4.33	15.38	16.35	14.42	2.40	0.96	4.33	-
其他自由職業團體	136	100.00	72.79	1.47	9.56	4.41	7.35	0.74	0.74	2.21	0.74
社會團體	4,722	100.00	44.66	3.84	12.32	6.30	12.07	2.10	6.38	10.60	1.72
學術文化團體	800	100.00	45.27	4.10	10.32	5.60	13.81	2.36	5.72	10.82	1.99
醫療衛生團體	212	100.00	49.52	2.40	11.06	6.25	14.42	1.44	6.25	7.69	0.96
宗教團體	296	100.00	52.70	4.73	10.81	3.04	8.45	3.72	5.41	8.11	3.04
體育運動團體	539	100.00	44.53	3.90	11.50	5.57	12.24	3.71	6.31	10.39	1.86
社會服務及慈善團體	1,441	100.00	46.32	3.33	11.79	6.59	12.41	1.66	5.96	10.47	1.46
國際團體	305	100.00	31.15	6.56	17.38	11.80	11.48	1.31	6.23	12.46	1.64
經濟業務團體	541	100.00	40.11	4.44	15.53	6.10	11.28	1.48	9.80	9.24	2.03
環保團體	64	100.00	34.38	-	15.63	7.81	12.50	1.56	9.38	18.75	-
宗親會同鄉會同學校友會	382	100.00	52.09	2.62	12.30	6.54	10.47	2.09	2.88	9.95	1.05
其他	142	100.00	39.01	1.42	16.31	4.96	11.35	1.42	7.80	14.89	2.84
政治團體	41	100.00	19.51	14.63	-	4.88	9.76	-	21.95	29.27	-

表 2-9 第二階段郵寄及催收作業備用樣本接觸紀錄-按團體級別分

單位：個；%

團體級別	總計		成功 訪問	拒絕 調查	忙碌 無法回 卷	短期內 無法填 寫	三次接 觸無人 接聽	三次接 觸電話 忙線	電話號 碼為空 號	電話號 碼錯誤	電話為 傳真機 或答錄 機
	團體數	百分比									
個數（個）	6,657	-	2,979	236	1,119	503	664	141	321	605	89
百分比（%）	-	100.00	44.73	3.55	16.81	7.57	9.96	2.12	4.82	9.09	1.34
中央級	1,427	100.00	68.16	2.24	8.20	3.37	7.01	1.68	5.05	3.16	1.12
省市級	2,720	100.00	33.80	4.23	20.78	9.42	10.15	2.06	5.41	12.43	1.73
臺灣省	83	100.00	40.96	3.61	14.46	12.05	10.84	1.20	12.05	3.61	1.20
新北市	730	100.00	30.14	4.52	26.16	10.68	11.92	2.88	3.56	7.40	2.74
臺北市	517	100.00	35.66	2.91	25.19	9.30	8.53	2.71	5.23	8.72	1.74
臺中市	407	100.00	39.31	4.18	14.00	6.88	10.07	0.98	5.41	17.44	1.72
臺南市	255	100.00	41.96	5.10	16.47	6.67	10.59	1.96	4.31	12.16	0.78
高雄市	728	100.00	29.40	4.67	18.27	10.30	9.34	1.51	7.01	18.41	1.10
福建省	-	-	-	-	-	-	-	-	-	-	-
縣市級	2,510	100.00	43.27	3.55	17.41	7.97	11.43	2.43	4.06	8.84	1.04
宜蘭縣	138	100.00	51.45	2.90	12.32	8.70	6.52	1.45	2.17	14.49	-
桃園縣	410	100.00	32.68	3.41	21.95	8.29	15.37	4.88	4.63	7.07	1.71
新竹縣	175	100.00	45.71	8.00	10.86	2.29	14.29	1.71	2.86	12.57	1.71
苗栗縣	187	100.00	52.94	2.14	17.11	4.81	7.49	2.14	4.81	8.56	-
彰化縣	189	100.00	49.74	2.65	23.81	3.70	8.47	2.12	3.70	5.29	0.53
南投縣	156	100.00	54.49	2.56	14.74	6.41	8.97	0.64	3.21	8.97	-
雲林縣	161	100.00	42.86	6.21	11.18	5.59	11.18	2.48	8.70	11.18	0.62
嘉義縣	72	100.00	56.94	1.39	9.72	5.56	12.50	1.39	5.56	6.94	-
屏東縣	362	100.00	34.81	1.10	19.06	18.23	11.60	0.83	5.25	8.01	1.10
臺東縣	99	100.00	41.41	1.01	10.10	10.10	14.14	4.04	4.04	12.12	3.03
花蓮縣	129	100.00	41.09	6.98	20.93	6.20	12.40	-	2.33	6.98	3.10
澎湖縣	55	100.00	49.09	3.64	32.73	1.82	7.27	-	-	3.64	1.82
基隆市	105	100.00	49.52	4.76	22.86	10.48	7.62	-	-	4.76	-
新竹市	119	100.00	40.34	3.36	12.61	6.72	15.97	4.20	4.20	11.76	0.84
嘉義市	74	100.00	44.59	4.05	13.51	4.05	5.41	9.46	4.05	14.86	-
金門縣	65	100.00	44.62	6.15	13.85	3.08	13.85	4.62	3.08	9.23	1.54
連江縣	14	100.00	28.57	7.14	28.57	14.29	21.43	-	-	-	-

表 2-10 第二階段郵寄及催收作業備用樣本接觸紀錄-按團體類別分

單位：個；%

團體類別	總計		成功 訪問	拒絕 調查	忙碌 無法 回卷	短期內 無法填 寫	三次 接觸 無人 接聽	三次 接觸 電話 忙線	電話號 碼 為空號	電話號 碼 錯誤	電話為 傳真機 或答錄 機
	團體數	百分比									
個數（個）	6,657	-	2,979	236	1,119	503	664	141	321	605	89
百分比（%）	-	100.00	44.73	3.55	16.81	7.57	9.96	2.12	4.82	9.09	1.34
職業團體	951	100.00	47.89	2.84	21.89	8.95	7.68	2.00	2.74	5.47	0.53
工業團體	43	100.00	51.16	4.65	16.28	18.60	6.98	2.33	-	-	-
商業團體	253	100.00	60.32	4.76	12.70	6.35	3.57	2.38	4.37	4.76	0.79
自由職業團體	655	100.00	42.90	1.98	25.80	9.31	9.31	1.83	2.29	6.11	0.46
教育會團體	88	100.00	39.77	1.14	22.73	7.95	9.09	1.14	3.41	14.77	-
教師會團體	461	100.00	38.18	1.08	31.02	10.85	9.76	2.17	1.74	4.99	0.22
其他自由職業 團體	106	100.00	66.04	6.60	5.66	3.77	7.55	0.94	3.77	3.77	1.89
社會團體	84	100.00	44.21	3.66	15.97	7.34	10.34	2.14	5.17	9.69	1.47
學術文化團體	819	100.00	52.69	2.69	13.94	4.40	8.19	1.59	5.13	10.15	1.22
醫療衛生團體	195	100.00	65.13	4.10	11.79	2.05	6.15	2.56	4.62	2.56	1.03
宗教團體	291	100.00	62.54	0.69	8.59	3.09	10.65	1.37	6.87	5.50	0.69
體育運動團體	534	100.00	52.62	3.56	8.24	3.75	13.30	2.06	4.68	11.05	0.75
社會服務及慈善團 體	2,308	100.00	34.32	3.16	21.71	10.83	10.53	2.56	4.98	10.23	1.69
國際團體	436	100.00	28.90	8.94	18.12	9.17	11.93	2.52	5.50	12.39	2.52
經濟業務團體	573	100.00	53.40	4.36	12.74	3.66	8.73	1.92	5.93	7.68	1.57
環保團體	50	100.00	62.00	4.00	6.00	8.00	10.00	-	4.00	2.00	4.00
宗親會同鄉會同學 校友會	372	100.00	51.34	4.03	10.75	6.72	11.29	1.34	4.03	9.68	0.81
其他	128	100.00	42.97	3.13	7.03	7.81	13.28	2.34	7.03	14.84	1.56
政治團體	-	-	-	-	-	-	-	-	-	-	-

## 八、樣本代表性檢定

本調查共回收 5,512 個人民團體，其中屬全查之 41 個政治團體（3 個團體確認未運作），調查回收 8 個，回收率為 19.51%；98 個特大團體調查母體，調查回收 77 個，回收率為 78.57%。將扣除全查層後之人民團體，依實際樣本數之團體類別及團體級別結構，與母體結構進行卡方檢定，檢定結果顯示，本次調查有效樣本之團體類別及團體級別結構，與母體之間有顯著差異。（詳見表 2-11 及 2-12）。為求精確反映母體結構，故以事後分層加權(Post-stratification)方式，進行整體統計量之加權推估，使推估後樣本結構與母體相符，經由加權過後其檢定結果顯示與母體之團體類別及團體級別無顯著差異。

表 2-11 樣本代表性檢定-按團體類別分

單位：個

團體類別	母體數	理想樣本數	實際樣本數	卡方檢定
<b>總計</b>	<b>44,925(註 1)</b>	<b>5,427</b>	<b>5,427(註 2)</b>	
職業團體				
工業團體	171	21	51	
商業團體	2,271	274	290	
自由職業團體				
教育會	331	40	75	
教師會	1,615	195	260	
其他自由職業團體	653	79	150	
社會團體				卡方值為 256.021
學術文化團體	6,891	832	795	>26.296（自由度為 16，顯著度為 5%），在 5%顯著水準下，樣本與母體的團體類別結構有顯著差異。
醫療衛生團體	1,304	158	230	
宗教團體	2,310	279	337	
體育運動團體	4,824	583	516	
社會服務及慈善團體	12,498	1,510	1,438	
國際團體	2,525	305	219	
經濟業務團體	4,789	579	523	
環保團體	374	45	53	
宗親會	1,462	177	170	
同鄉會	568	69	60	
同學校友會	1,270	153	153	
其他公益團體	1,069	129	107	

註 1：第一階段電話調查後推估 102 年有運作團體調查母數為 4 萬 5,064 個，經扣除全查層政治團體(41 個)及特大樣本(98 個)後為 4 萬 4,925 個。本調查後續之分析及推估結果，加計特大樣本之團體後，各統計表母體數為 4 萬 5,023 個團體(政治團體 41 家另獨立分析)。

註 2：回收樣本有 5,512 個人民團體，扣除政治團體(8 個)及特大樣本(77 個)後為 5,427 個。

表 2- 12 樣本代表性檢定-按團體級別分

單位：個

團體級別	母體數	理想樣本數	實際樣本數	卡方檢定
總計	44,925(註 1)	5,427	5,427(註 2)	
中央級	11,486	1,388	1,627	
省市級				
臺灣省	341	41	65	
新北市	3,542	428	428	
臺北市	3,204	387	327	
臺中市	3,482	421	321	
臺南市	1,949	235	211	
高雄市	4,031	487	398	
福建省	3	-	3	
縣市級				
宜蘭縣	1,010	122	136	卡方值為 163.798 >36.415 (自由度為 24, 顯著 度為 5%), 在 5% 顯著水準下, 樣本與母體的團體級別結構 有顯著差異。
桃園縣	2,205	266	227	
新竹縣	1,366	165	161	
苗栗縣	1,511	183	178	
彰化縣	1,550	187	187	
南投縣	1,082	131	144	
雲林縣	1,114	135	134	
嘉義縣	490	59	82	
屏東縣	1,752	212	219	
臺東縣	758	92	80	
花蓮縣	984	119	112	
澎湖縣	422	51	56	
基隆市	682	82	94	
新竹市	858	104	88	
嘉義市	575	69	68	
金門縣	459	55	57	
連江縣	69	8	24	

註 1：第一階段電話調查後推估 102 年有運作團體調查母數為 4 萬 5,064 個，經扣除全查層政治團體(41 個)及特大樣本(98 個)後為 4 萬 4,925 個。本調查後續之分析及推估結果，加計特大樣本之團體後，各統計表母體數為 4 萬 5,023 個團體(政治團體 41 家另獨立分析)。

註 2：回收樣本有 5,512 個人民團體，扣除政治團體(8 個)及特大樣本(77 個)後為 5,427 個。



## 參、調查結果分析

### 一、各級人民團體團體數

102 年底有運作之各級人民團體共有 4 萬 5,023 個(不含政治團體 41 個)，其中職業團體有 5,083 個，占 11.29%，社會團體有 3 萬 9,940 個，占 88.71%。

102 年底各級人民團體共有 4 萬 7,707 個(不含政治團體 44 個)，其中職業團體有 5,271 個，占 11.05%，社會團體有 4 萬 2,436 個，占 88.95%。

按職業團體觀察，工業團體有 174 個，商業團體有 2,396 個，自由職業團體 2,701 個。就社會團體觀察，以社會服務及慈善團體有 1 萬 3,329 個最多，占整體的 27.94%；其次為學術文化團體 7,409 個，占整體的 15.53%，再其次為體育團體(5,157 個)及經濟業務團體(5,101 個)，分別占整體的 10.81%及 10.69%。

按團體級別觀察，以縣市級團體 1 萬 8,112 個最多，占 37.97%，省市級團體 1 萬 7,520 個次之占 36.72%，中央級團體 1 萬 2,075 個最少，占 25.31%。(見表 3-1)

表 3-1 各級人民團體團體數—按團體類別

單位：個；%

團體類別	合計		中央級	省市級	縣市級
	實數	%			
100 年底	43,259	100.00	10,606	16,208	16,445
102 年底	47,707	100.00	12,075	17,520	18,112
<b>職業團體</b>	<b>5,271</b>	<b>11.05</b>	<b>325</b>	<b>2,486</b>	<b>2,460</b>
工業團體	174	0.36	147	11	16
商業團體	2,396	5.02	127	1,013	1,256
自由職業團體	2,701	5.66	51	1,462	1,188
<b>社會團體</b>	<b>42,436</b>	<b>88.95</b>	<b>11,750</b>	<b>15,034</b>	<b>15,652</b>
學術文化團體	7,409	15.53	2,534	2,089	2,786
醫療衛生團體	1,356	2.84	1,015	193	148
宗教團體	2,437	5.11	1,231	719	487
體育團體	5,157	10.81	1,128	2,056	1,973
社會服務及慈善團體	13,329	27.94	2,511	5,426	5,392
國際團體	2,627	5.51	148	1,529	950
經濟業務團體	5,101	10.69	2,217	1,318	1,566
環保團體	410	0.86	222	78	110
宗親會同鄉會同學校友會	3,501	7.34	485	1,396	1,620
其他公益團體	1,109	2.32	259	230	620

資料來源：內政部統計處。

由於本次調查結果推估有 2,684 個團體（不含政治團體 3 個）於 102 年末運作，故將其扣除後，102 年有運作之團體推估共有 4 萬 5,023 個（不含政治團體 41 個），其中職業團體有 5,083 個，占 11.29%，社會團體有 3 萬 9,940 個，占 88.71%。（見表 3-2）

按團體類別觀察，職業團體中之工業團體有 174 個，商業團體有 2,281 個，自由職業團體 2,628 個。就社會團體而言，以社會服務及慈善團體有 1 萬 2,529 個最多，占整體的 27.83%。按團體級別觀察，有運作之團體人民團體以縣市級團體 1 萬 6,948 個最多，占 37.64%，省市級團體 1 萬 6,589 個次之占 36.85%，中央級團體 1 萬 1,486 個最少，占 25.51%。（見表 3-2）

後續分析將皆以有運作之 4 萬 5,023 個團體分析之。

表 3-2 有運作之各級人民團體團體數—按團體類別

單位：個；%

團體類別	合計		中央級	省市級	縣市級
	實數	%			
100 年底	41,460	100.00	10,240	15,476	15,744
102 年底	45,023	100.00	11,486	16,589	16,948
<b>職業團體</b>	<b>5,083</b>	<b>11.29</b>	<b>325</b>	<b>2,410</b>	<b>2,348</b>
工業團體	174	0.39	147	11	16
商業團體	2,281	5.07	127	985	1,169
自由職業團體	2,628	5.84	51	1,414	1,163
<b>社會團體</b>	<b>39,940</b>	<b>88.71</b>	<b>11,161</b>	<b>14,179</b>	<b>14,600</b>
學術文化團體	6,893	15.31	2,405	1,950	2,538
醫療衛生團體	1,304	2.90	977	190	137
宗教團體	2,311	5.13	1,168	686	457
體育團體	4,830	10.73	1,071	1,906	1,853
社會服務及慈善團體	12,529	27.83	2,376	5,126	5,027
國際團體	2,527	5.61	141	1,476	910
經濟業務團體	4,789	10.64	2,105	1,242	1,442
環保團體	374	0.83	196	74	104
宗親會同鄉會同學校友會	3,311	7.35	471	1,314	1,526
其他公益團體	1,072	2.38	251	215	606

## 二、會員數

102 年底各級人民團體共有個人會（社）員 823.44 萬人，團體會（社）員有 39.59 萬個，公司行號或工廠礦場有 49.75 萬家，會（社）員代表 165.68 萬人，平均每個團體有個人會（社）員 182.9 人，團體會（社）員 8.8 個，公司行號或工廠礦場 11.0 家，會（社）員代表 36.8 人。

102 年底各級人民團體共有個人會（社）員 823.44 萬人，團體會（社）員有 39.59 萬個，公司行號或工廠礦場有 49.75 萬家，會（社）員代表 165.68 萬人，平均每個團體有個人會（社）員 182.9 人，團體會（社）員 8.8 個，公司行號或工廠礦場 11.0 家，會（社）員代表 36.8 人。若與 100 年底比較，個人會（社）員及團體會（社）員總數略有降低，且平均值下降，可見人民團體有小型化之趨勢。

按團體類別觀察，社會團體之平均個人會（社）員數最多，有 183.8 人，而職業團體則有 175.7 人；社會團體之平均團體會（社）員數最多，有 9.9 個；職業團體平均公司行號或工廠礦場有 97.9 家；職業團體之平均會（社）員代表數最多，有 78.0 人，而社會團體則有 31.6 人。

按團體級別觀察，中央級團體之平均個人會（社）員數最多，有 231.6 人，其次為省市級團體有 177.6 人，而縣市級團體則有 155.0 人；中央級團體之平均團體會（社）員數最多，有 11.4 個，省市級與縣市級團體則分別有 7.2 個及 8.7 個；省市級團體之平均公司行號或工廠礦場最多，有 15.9 家，其次為縣市級團體有 12.8 家；縣市級團體之平均會（社）員代表數最多，有 38.2 人，其次為省市級團體有 37.8 人，而中央級團體則有 33.4 人。（見表 3-3）

表 3-3 各級人民團體會員數

單位：人；個；家

團體類別及團體級別	個人會（社）員		團體會（社）員		公司行號 或工廠礦場 （家）		會（社）員代表	
	總人數	平均人數	總個數	平均個數	總家數	平均家數	總人數	平均人數
100 年底	8,253,737	199.1	427,477	10.3	499,547	12.0	2,483,482	59.9
102 年底	8,234,439	182.9	395,876	8.8	497,504	11.0	1,656,805	36.8
團體類別								
職業團體	892,979	175.7	902	0.2	497,504	97.9	396,626	78.0
社會團體	7,341,460	183.8	394,974	9.9	-	-	1,260,180	31.6
團體級別								
中央級	2,659,816	231.6	130,517	11.4	15,611	1.4	383,190	33.4
省市級	2,946,939	177.6	118,658	7.2	264,525	15.9	626,852	37.8
縣市級	2,627,683	155.0	146,701	8.7	217,368	12.8	646,764	38.2

### 三、選任職員及工作人員數

102 年底各級人民團體選任職員共有 75.07 萬人，平均每個人民團體有 16.7 位選任職員，其中理事 52.82 萬人；監事 17.74 萬人，平均每個人民團體有 11.7 位理事；3.9 位監事。102 年底各級人民團體工作人員共有 15.24 萬人，平均每個人民團體有 3.4 位工作人員；全職人員 7.59 萬人，部分工時人員 3.14 萬人，平均每個人民團體有 1.7 位全職人員；0.7 位部分工時人員。

102 年底各級人民團體選任職員共有 75.07 萬人，平均每個人民團體有 16.7 位選任職員；理事 52.82 萬人，平均每個人民團體有 11.7 位理事；監事 17.74 萬人，平均每個人民團體 3.9 位監事。若與 100 年底比較，平均每團體理事人數下降 0.7 人。按團體類別觀察，各類團體平均選任職員數均為 16.7 人、平均理事人數均為 11.7 人、平均監事人數近 4 人。按團體級別觀察，中央級團體之平均選任職員數最多，有 20.2 人，理事及監事平均人數亦最高，分別為 14.4 人及 4.8 人。（見表 3-4）

表 3-4 各級人民團體選任職員數

單位：人

團體類別及 團體級別	總人數		理事長 總人數	理事總人數		監事總人數	
		平均 每團體人數			平均 每團體人數		平均 每團體人數
100 年底	720,903	17.4	41,460	512,167	12.4	167,276	4.0
102 年底	750,655	16.7	45,023	528,220	11.7	177,413	3.9
團體類別							
職業團體	85,019	16.7	5,083	59,428	11.7	20,508	4.0
社會團體	665,637	16.7	39,940	468,792	11.7	156,905	3.9
團體級別							
中央級	231,994	20.2	11,486	164,966	14.4	55,542	4.8
省市級	268,162	16.2	16,589	189,367	11.4	62,206	3.7
縣市級	250,500	14.8	16,948	173,887	10.3	59,664	3.5

102 年底各級人民團體工作人員共有 15.24 萬人，平均每個人人民團體有 3.4 位工作人員，全職人員 7.59 萬人，平均每個人人民團體有 1.7 位全職人員，部分工時人員 3.14 萬人，平均每個人人民團體有 0.7 位部分工時人員。若與 100 年底比較，工作人員數變化不大。按團體類別觀察，各團體類別差異不大。按團體級別觀察，省市級團體之平均工作人員數最多，有 3.8 人，部分工時人員平均人數(0.9 人)高於中央級及縣市級團體。(見表 3-5)

表 3-5 各級人民團體工作人員數

單位：人

團體類別及 團體級別	總人數		秘書長或 總幹事 總人數	全職人員總人數		部分工時人員總人數	
		平均 每團體人數			平均 每團體人數		平均 每團體人數
100 年底	151,155	3.6	41,460	74,110	1.8	35,585	0.9
102 年底	152,365	3.4	45,023	75,911	1.7	31,431	0.7
團體類別							
職業團體	16,784	3.3	5,083	10,490	2.1	1,212	0.2
社會團體	135,580	3.4	39,940	65,422	1.6	30,219	0.8
團體級別							
中央級	40,750	3.5	11,486	20,402	1.8	8,862	0.8
省市級	62,252	3.8	16,589	30,358	1.8	15,305	0.9
縣市級	49,363	2.9	16,948	25,151	1.5	7,263	0.4

## (一)選任職員及工作人員性別及年齡概況

102 年底各級人民團體選任職員以男性為主，占 70.58%；工作人員男女比例相差不大，女性占 51.49%高於男性。選任職員年齡分布，大多集中於 50~64 歲者，占 52.75%，工作人員年齡分布，則以 30~49 歲者比例較高，占 41.60%。

### 1.選任職員及工作人員性別概況

102 年底各級人民團體選任職員以男性為主，占 70.58%，其中無論是理事長、理事或監事皆係以男性比例較高，比例分別為 76.17%、71.65%及 65.98%。按團體類別觀察，社會團體之選任職員為女性的比例為 30.21%，較職業團體 23.21%高；而各類選任職員中，社會團體之理事長、理事與監事為女性的比例，分別為 24.37%、29.03%及 35.21%，其比例相對較職業團體為高。按團體級別觀察，省市級團體之選任職員為女性的比例，較其他團體級別高，比例為 31.79%；而各類選任職員中，理事長、理事及監事為女性的比例，省市級團體比例較中央級和縣市級團體高，比例分別為 26.06%、30.81%及 36.28%。(見表 3-6)

表 3-6 各級人民團體選任職員性別概況

單位：%

團體類別及 團體級別	選任職員		理事長		理事		監事	
	男	女	男	女	男	女	男	女
100 年底	70.63	29.37	75.74	24.26	71.44	28.56	66.87	33.13
102 年底	70.58	29.42	76.17	23.83	71.65	28.35	65.98	34.02
團體類別								
職業團體	76.79	23.21	80.46	19.54	77.07	22.93	75.06	24.94
社會團體	69.79	30.21	75.63	24.37	70.97	29.03	64.79	35.21
團體級別								
中央級	72.19	27.81	77.83	22.17	73.76	26.24	66.38	33.62
省市級	68.21	31.79	73.94	26.06	69.19	30.81	63.72	36.28
縣市級	71.63	28.37	77.24	22.76	72.35	27.65	67.96	32.04

102 年底各級人民團體工作人員性別，男女比例相差不大，女性 51.49%略高於男性 48.51%，其中秘書長或總幹事以男性居多，比例為 61.46%，全職人員及部分工時人員以女性居多，比例分別為 58.95%及 52.02%。按團體類別觀察，職業團體之工作人員為女性的比例 59.78%較社會團體 50.46%高；各類工作人員中，全職人員與部分工時人員為女性的比例，皆以職業團體比例較社會團體高，比例分別為 65.20%及 55.38%。而職業團體秘書長或總幹事為男女性的比例相近，社會團體男性比例 62.87%高於女性 37.13%。按團體級別觀察，縣市級團體之工作人員為男性的比例為 51.95%，較其他團體級別高；各類工作人員中，縣市級之秘書長或總幹事為男性的比例，較其他團體級別高，比例為 63.28%；中央級之全職人員及部分工時人員女性比例為 64.83%及 58.52%，較其他團體級別高。(見表 3-7)

表 3-7 各級人民團體工作人員性別概況

單位：%

團體類別及 團體級別	工作人員		秘書長或總幹事		全職人員		部分工時人員	
	男	女	男	女	男	女	男	女
100 年底	46.87	53.13	62.45	37.55	39.39	60.61	44.27	55.73
102 年底	48.51	51.49	61.46	38.54	41.05	58.95	47.98	52.02
團體類別								
職業團體	40.22	59.78	50.35	49.65	34.80	65.20	44.62	55.38
社會團體	49.54	50.46	62.87	37.13	42.05	57.95	48.11	51.89
團體級別								
中央級	44.10	55.90	61.99	38.01	35.17	64.83	41.48	58.52
省市級	48.67	51.33	59.24	40.76	41.56	58.44	51.34	48.66
縣市級	51.95	48.05	63.28	36.72	45.22	54.78	48.82	51.18

## 2.選任職員及工作人員年齡概況

102 年底各級人民團體選任職員年齡分布，以 50~64 歲者為主，占 52.75%。按團體類別觀察，職業團體之選任職員以 30~49 歲及 50~64 歲者的比例最高，占 44.80%及 44.64%；社會團體之選任職員，則以 50~64 歲者比例較高，占 53.78%。整體而言，職業團體之選任職員相對較社會團體選任職員年輕。(見表 3-8)

表 3-8 各級人民團體選任職員年齡概況

單位：%

團體類別及 團體級別	總計	29 歲以下	30~49 歲	50~64 歲	65 歲以上
100 年底	100.00	1.18	30.68	51.49	16.65
102 年底	100.00	1.39	28.83	52.75	17.03
團體類別					
職業團體	100.00	1.12	44.80	44.64	9.44
社會團體	100.00	1.43	26.79	53.78	18.00
團體級別					
中央級	100.00	1.71	32.22	51.69	14.38
省市級	100.00	1.27	26.65	54.66	17.42
縣市級	100.00	1.23	28.02	51.68	19.08

102 年底各級人民團體工作人員年齡分布，以 30~49 歲者為主，占 41.60%，50~64 歲者占 35.91% 次之。按團體類別觀察，職業團體之工作人員以 30~49 歲的比例較高，占 64.20%；社會團體之工作人員，則以 30~49 歲者的比例(38.80%)及 50~64 歲者(37.58%)較高。整體而言，工作人員之年齡較選任職員年輕，而職業團體之工作人員相對較社會團體之工作人員年輕。(見表 3-9)

表 3-9 各級人民團體工作人員年齡概況

單位：%

團體類別及 團體級別	總計	29 歲以下	30~49 歲	50~64 歲	65 歲以上
100 年底	100.00	15.00	44.88	32.95	7.17
102 年底	100.00	11.93	41.60	35.91	10.56
團體類別					
職業團體	100.00	8.42	64.20	22.39	4.99
社會團體	100.00	12.36	38.80	37.58	11.25
團體級別					
中央級	100.00	15.80	48.90	29.09	6.21
省市級	100.00	12.72	37.31	38.85	11.12
縣市級	100.00	7.72	40.99	37.84	13.45

## (二)選任職員原住民人數

102 年底各級人民團體理事及監事有 1 萬 962 人為原住民，其中男性 6,973 人，占 63.61%，女性為 3,989 人，占 36.39%。

102 年底各級人民團體理事及監事有 1 萬 962 人為原住民，其中男性 6,973 人，占 63.61%，女性為 3,989 人，占 36.39%。其中理事有 8,505 人具有原住民身分，男性占 66.03%，女性占 33.97%；監事有 2,457 人具有原住民身分，男性占 55.23%，女性占 44.77%。按團體類別觀察，社會團體之理事及監事有 1 萬 370 人具有原住民身分，人數較職業團體 592 人多。若與 100 年底比較，各級人民團體之選任職員具有原住民身分的人數，有增加之趨勢，其中男性人數增加較多；但女性則持平。(見表 3-10)

表 3-10 各級人民團體選任職員原住民人數

單位：人

團體類別	總計			理事			監事		
	合計	男	女	合計	男	女	合計	男	女
100 年底	8,855	4,856	3,999	6,677	3,878	2,799	2,178	978	1,200
102 年底	10,962	6,973	3,989	8,505	5,616	2,889	2,457	1,357	1,100
團體類別									
職業團體	592	397	195	449	306	144	143	92	51
社會團體	10,370	6,576	3,794	8,056	5,311	2,745	2,314	1,265	1,049

### (三)志工人數及工作時數

102 年底各級人民團體志工人數有 53.38 萬人，平均每個團體 11.9 人，其中男性占 37.87%，女性占 62.13%，平均每人每月工作時數 8.51 小時。與 100 年底比較，女性志工增加 3.03 個百分點，平均每人每月工作時數減少 2.14 小時。

102 年底各級人民團體志工人數有 53 萬 3,814 人，平均每個團體 11.9 人，其中男性占 37.87%，女性占 62.13%，平均每人每月工作時數 8.51 小時。與 100 年底比較，女性志工增加 3.03 個百分點，平均每人每月工作時數減少 2.14 小時。按團體類別觀察，社會團體平均每個團體的志工人數最多，有 13.1 人，遠較職業團體 2.3 人多；各類團體之志工皆以女性為主，尤其是職業團體之志工有 95.23% 為女性；平均每人每月工作時數以社會團體時數最高，有 8.98 小時，職業團體時數則有 4.84 小時。

按團體級別觀察，中央級團體平均每個團體的志工人數最多，有 17.7 人；各級團體之志工皆以女性為多，均有超過 61% 為女性；平均每人每月工作時數則以中央級團體時數最高，有 10.47 小時，縣市級時數最低，有 7.20 小時。(見表 3-11)

表 3-11 各級人民團體志工人數及工作時數

單位：人；%；小時

團體類別及 團體級別	總計			男	女	平均每人 每月工作時數
	人數	平均人數	百分比			
100 年底	528,267	12.7	100.00	40.90	59.10	10.65
102 年底	533,814	11.9	100.00	37.87	62.13	8.51
團體類別						
職業團體	11,689	2.3	100.00	4.77	95.23	4.84
社會團體	522,125	13.1	100.00	38.61	61.39	8.98
團體級別						
中央級	203,838	17.7	100.00	38.64	61.36	10.47
省市級	177,517	10.7	100.00	37.53	62.47	8.50
縣市級	152,459	9.0	100.00	37.23	62.77	7.20

#### 四、國際組織參與狀況

102 年底各級人民團體中有 3,195 個團體參與國際組織占 7.10%，參與年資以 9 年以上比例最高，占有參與國際組織者的 62.07%，平均繳交年費為 7.02 萬元。

102 年底各級人民團體中有 3,195 個團體參與國際組織占 7.10%，參與年資以 9 年以上比例最高，占有參與國際組織者的 62.07%，平均繳交年費為 7 萬 248 元。按團體類別觀察，社會團體有參與國際組織的比例較高，占 7.47%，而是唯一代表會員者占 2.56%；平均參與年費以職業團體較高，平均為 12 萬 2,309 元(見表 3-12，表 3-13)。

表 3-12 各級人民團體國際組織參與情形

單位：個；%

團體類別	總計		無參加 國際組織	有參加國際組織		
	團體數	百分比		合計	是唯一 代表會員	不是唯一 代表會員
100 年底	41,460	100.00	93.42	6.58	2.59	3.98
102 年底	45,023	100.00	92.90	7.10	2.70	4.40
團體類別						
職業團體	5,083	100.00	95.85	4.15	3.74	0.42
社會團體	39,940	100.00	92.53	7.47	2.56	4.91

表 3-13 各級人民團體國際組織參與年資及年費

單位：個；%；元

團體類別	總計		未滿 1 年	1 年至 未滿 3 年	3 年至 未滿 5 年	5 年至 未滿 7 年	7 年至 未滿 9 年	9 年 以上	平均 年費 (元)
	團體數	百分比							
100 年底	2,726	100.00	2.05	16.98	10.45	7.41	2.09	61.01	65,563
102 年底	3,195	100.00	6.31	17.78	7.11	3.54	3.20	62.07	70,248
團體類別									
職業團體	211	100.00	-	6.63	-	0.01	-	93.36	122,309
社會團體	2,984	100.00	6.75	18.57	7.61	3.79	3.42	59.85	66,564

## 五、辦公會所所有權屬及面積

102 年底各級人民團體辦公會所平均使用面積為 30.40 坪，其所有權屬以借用比例最高占 61.15%，租用次之占 21.73%，自有者最少占 17.12%。

102 年底各級人民團體辦公會所平均使用面積為 30.40 坪，其所有權屬以借用比例最高占 61.15%，租用次之占 21.73%，自有者最少占 17.12%。若與 100 年底比較，平均會所面積由 32.03 坪減少至 30.40 坪，共減少 1.63 坪。

按團體類別觀察，社會團體平均會所面積有 30.75 坪，較職業團體平均會所面積 27.68 坪來得大；職業團體所有權屬自有者比例 21.85% 較社會團體 16.52% 高。按團體級別觀察，各級人民團體之平均會所面積差異不大，所有權屬自有者以縣市級比例最高，比例為 19.27%，中央級租用者比例為 32.97% 遠較其他級別高。(見表 3-14)

表 3-14 各級人民團體辦公會所建築物面積及所有權屬

單位：個；%；坪

團體類別及 團體級別	總計		所有權屬			平均會所 面積(坪)
	團體數	百分比	自有	租用	借用	
100 年底	41,460	100.00	16.95	22.20	60.85	32.03
102 年底	45,023	100.00	17.12	21.73	61.15	30.40
團體類別						
職業團體	5,083	100.00	21.85	16.95	61.20	27.68
社會團體	39,940	100.00	16.52	22.34	61.15	30.75
團體級別						
中央級	11,486	100.00	12.68	32.97	54.35	31.79
省市級	16,589	100.00	17.99	19.85	62.16	30.54
縣市級	16,948	100.00	19.27	15.96	64.77	29.33

## 六、召開會議情形

102 年各級人民團體召開之會議中以會員大會召開比例最高，為 86.45%，理監事聯席會議 81.31% 次之，以會員代表大會召開比例最低，為 20.08%；若以會議召開次數來看，以理監事聯席會議召開的次數最高，一年有 12 萬 4,512 次，以理事會議 9 萬 2,211 次居次；若以會議平均每場出席率來看，理事會議、監事會議及理監事聯席會議平均每場出席率皆有八成以上。

### (一)召開比例

102 年各級人民團體召開之會議中以會員大會召開比例最高，為 86.45%，理監事聯席會議 81.31% 次之，以會員代表大會召開比例最低，為 20.08%。若與 100 年比較，各項會議召開比例變化均在 3 個百分點以內。若按團體類別觀察，會員大會、理事會議、監事會議及理監事聯席會議皆以社會團體的召開比例最高，會員代表大會以職業團體召開比例最高 (47.63%)。按團體級別觀察，會員大會以省市級團體召開比例最高 (88.27%)，會員代表大會、理事會議及監事會議則以縣市級團體召開比例最高。(見表 3-15)

### (二)召開次數

以理監事聯席會議召開的次數最高，一年有 12 萬 4,512 次，以理事會議 9 萬 2,211 次居次之。若與 100 年比較，各類會議的召開次數差異不大。(見表 3-15)

### (三)平均每場出席率

理事會議、監事會議及理監事聯席會議平均每場出席率皆有八成以上。按團體類別觀察，各類會議的平均每場出席率職業團體較社會團體高。按團體級別觀察，以中央級團體之會員大會、理事會議、監事會議及理監事聯席會議平均每場出席率最低。(見表 3-15)

表 3-15 各級人民團體最近一年召開會議情形

單位：個；%；次

團體類別及 團體級別	團體數	會員大會			會員代表大會		
		召開 比例	召開 次數	平均 每場 出席率	召開 比例	召開 次數	平均 每場 出席率
100 年	41,460	87.35	43,542	75.73	22.54	13,046	79.22
102 年	45,023	86.45	47,916	75.87	20.08	11,303	78.38
團體類別							
職業團體	5,083	76.25	4,717	78.41	47.63	2,829	80.50
社會團體	39,940	87.75	43,200	75.59	16.57	8,474	77.68
團體級別							
中央級	11,486	83.22	11,050	71.53	19.00	2,665	77.99
省市級	16,589	88.27	18,245	76.88	19.31	4,231	79.16
縣市級	16,948	86.87	18,621	77.45	21.55	4,408	77.88

註：平均每場出席率為所有召開次數之平均出席率。

表 3-15 各級人民團體最近一年召開會議情形(續)

單位：個；%；次

團體類別及 團體級別	理事會議			監事會議			理監事聯席會議		
	召開 比例	召開 次數	平均 每場 出席率	召開 比例	召開 次數	平均 每場 出席率	召開 比例	召開 次數	平均 每場 出席率
100 年	57.74	90,737	83.64	52.51	74,550	83.86	82.99	120,754	82.21
102 年	57.41	92,211	82.68	53.11	75,857	84.86	81.31	124,512	82.12
團體類別									
職業團體	53.66	9,980	85.76	48.22	8,322	86.04	77.65	14,225	83.28
社會團體	57.89	82,231	82.31	53.74	67,535	84.72	81.78	110,287	81.98
團體級別									
中央級	49.64	15,354	79.64	46.07	13,257	83.02	80.75	26,189	78.39
省市級	59.33	39,807	82.94	54.12	31,861	85.00	81.99	51,707	83.15
縣市級	60.80	37,050	83.67	56.90	30,739	85.52	81.03	46,615	83.09

註：平均每場出席率為所有召開次數之平均出席率。

## 七、經費收支情形

### (一)經費收入

102 年各級人民團體全年經費總收入為 726.46 億元；平均每團體全年經費收入 161 萬 4 千元，以會費收入 38 萬 6 千元占 23.94%最多，捐助收入 36 萬 7 千元占 22.73%次之。

102 年各級人民團體全年經費總收入為 726.46 億元；平均每團體全年經費收入 161 萬 4 千元，較 100 年平均收入 174 萬減少 12 萬 7 千元。平均每團體全年經費收入以會費收入 38 萬 6 千元占 23.94%最多，捐助收入 36 萬 7 千元占 22.73%次之，專案計畫收入 20 萬元占 12.38%再次之。

按團體類別觀察，平均每個職業團體全年經費收入以會費收入 146 萬 3 千元占 57.02%最多，事業費收入 32 萬 8 千元占 12.77%次之；平均每個社會團體全年經費收入以捐助收入 40 萬 4 千元占 27.05%最多，會費收入 24 萬 9 千元占 16.70%次之。

按團體級別觀察，中央級平均每一人民團體全年經費收入以捐助收入 86 萬 1 千元占 27.42%最多，會費收入 62 萬 5 千元占 19.89%次之；省市級平均每一人民團體全年經費收入以會費收入 40 萬 2 千元占 29.20%最多，捐助收入 23 萬 6 千元占 17.16%次之；縣市級平均每一人民團體全年經費收入以會費收入 20 萬 9 千元占 25.84%最多，捐助收入 16 萬元占 19.69%次之。  
(詳見表 3-16、表 3-17 及表 3-18)

表 3-16 各級人民團體經費收入概況

單位：新臺幣億元

團體類別及 團體級別	總計	會費收入	政府補助 收入	捐助收入	事業費 收入
<b>100 年</b>	<b>721.43</b>	<b>149.72</b>	<b>115.99</b>	<b>173.01</b>	<b>55.35</b>
<b>102 年</b>	<b>726.46</b>	<b>173.94</b>	<b>84.65</b>	<b>165.13</b>	<b>60.73</b>
<b>團體類別</b>					
職業團體	130.45	74.39	4.21	3.89	16.66
社會團體	596.01	99.56	80.44	161.23	44.07
<b>團體級別</b>					
中央級	360.67	71.75	32.22	98.88	24.16
省市級	228.43	66.70	27.72	39.21	23.85
縣市級	137.36	35.49	24.71	27.04	12.73

表 3-16 各級人民團體經費收入概況(續)

單位：新臺幣億元

團體類別及 團體級別	服務、 委託收入	專案計畫 收入	基金孳息 收入	銷售收入	其他收入
<b>100 年</b>	<b>56.09</b>	<b>95.31</b>	<b>3.54</b>	<b>15.97</b>	<b>56.44</b>
<b>102 年</b>	<b>50.24</b>	<b>89.95</b>	<b>5.52</b>	<b>38.36</b>	<b>57.93</b>
<b>團體類別</b>					
職業團體	9.66	8.59	2.33	4.08	6.63
社會團體	40.59	81.36	3.18	34.28	51.29
<b>團體級別</b>					
中央級	23.71	53.71	2.62	31.53	22.10
省市級	18.25	20.21	2.30	5.07	25.12
縣市級	8.28	16.03	0.60	1.77	10.71

表 3-17 平均每一人民團體經費收入概況

單位：新臺幣千元

團體類別及 團體級別	總計	會費收入	政府補助 收入	捐助收入	事業費 收入
<b>100 年</b>	<b>1,740.06</b>	<b>361.13</b>	<b>279.77</b>	<b>417.29</b>	<b>133.50</b>
<b>102 年</b>	<b>1,613.52</b>	<b>386.35</b>	<b>188.01</b>	<b>366.77</b>	<b>134.89</b>
<b>團體類別</b>					
職業團體	2,566.33	1,463.43	82.81	76.63	327.74
社會團體	1,492.26	249.27	201.40	403.69	110.35
<b>團體級別</b>					
中央級	3,140.05	624.67	280.53	860.88	210.30
省市級	1,376.99	402.10	167.08	236.35	143.75
縣市級	810.49	209.41	145.81	159.55	75.12

表 3-17 平均每一人民團體經費收入概況(續)

單位：新臺幣千元

團體類別及 團體級別	服務、 委託收入	專案計畫 收入	基金孳息 收入	銷售收入	其他收入
<b>100 年</b>	<b>135.30</b>	<b>229.88</b>	<b>8.54</b>	<b>38.51</b>	<b>136.14</b>
<b>102 年</b>	<b>111.60</b>	<b>199.79</b>	<b>12.25</b>	<b>85.21</b>	<b>128.66</b>
<b>團體類別</b>					
職業團體	189.95	169.09	45.90	80.25	130.52
社會團體	101.63	203.69	7.97	85.84	128.42
<b>團體級別</b>					
中央級	206.40	467.58	22.78	274.50	192.40
省市級	110.04	121.84	13.85	30.55	151.43
縣市級	48.87	94.60	3.55	10.42	63.17

表 3-18 各級人民團體各項經費收入占比

單位：%

團體類別及 團體級別	總計	會費收入	政府補助 收入	捐助收入	事業費 收入
100 年	100.00	20.75	16.08	23.98	7.67
102 年	100.00	23.94	11.65	22.73	8.36
團體類別					
職業團體	100.00	57.02	3.23	2.99	12.77
社會團體	100.00	16.70	13.50	27.05	7.39
團體級別					
中央級	100.00	19.89	8.93	27.42	6.70
省市級	100.00	29.20	12.13	17.16	10.44
縣市級	100.00	25.84	17.99	19.69	9.27

表 3-18 各級人民團體各項經費收入占比(續)

單位：%

團體類別及 團體級別	服務、 委託收入	專案計畫 收入	基金孳息 收入	銷售收入	其他收入
100 年	7.78	13.21	0.49	2.21	7.82
102 年	6.92	12.38	0.76	5.28	7.97
團體類別					
職業團體	7.40	6.59	1.79	3.13	5.09
社會團體	6.81	13.65	0.53	5.75	8.61
團體級別					
中央級	6.57	14.89	0.73	8.74	6.13
省市級	7.99	8.85	1.01	2.22	11.00
縣市級	6.03	11.67	0.44	1.29	7.79

## (二)經費支出

102 年各級人民團體全年經費總支出為 714.91 億元；平均每團體經費支出 158 萬 8 千元，以業務費 47 萬 8 千元占當年支出之 30.08%最多，人事費 35 萬 7 千元占 22.46%次之。

102 年各級人民團體全年經費總支出為 714.91 億元；平均每團體全年經費支出 158 萬 8 千元，較 100 年平均支出 173 萬 7 千元減少 14 萬 9 千元。平均每團體全年經費支出以業務費 47 萬 8 千元占 30.08%最多，人事費 35 萬 7 千元占 22.46%次之，專案計畫支出 25 萬 9 千元占 16.33%再次之。

按團體類別觀察，平均每個職業團體全年經費支出以業務費 84 萬 8 千元占 35.99%最多，人事費 59 萬 9 千元占 25.42%次之；平均每個社會團體全年經費支出以業務費 43 萬元占 28.89%最多，人事費 32 萬 6 千元占 21.87%次之。

按團體級別觀察，中央級平均每一人民團體全年經費支出以業務費 96 萬 7 千元占 31.41%最多，人事費 66 萬 4 千元占 21.57%次之；省市級平均每一人民團體以業務費 42 萬 2 千元占 30.26%最多，人事費 33 萬 2 千元占 23.77%次之；縣市級平均每一人民團體以業務費 20 萬元占 26.11%最多，人事費 17 萬 3 千元占 22.57%次之。(詳見表 3-19、表 3-20 及表 3-21)

表 3-19 各級人民團體經費支出概況

單位：新臺幣億元

團體類別及 團體級別	總計	人事費	辦公費	業務費	捐助支出	繳納加入 團體會費	專案計畫 支出
<b>100 年</b>	<b>720.09</b>	<b>149.89</b>	<b>74.52</b>	<b>210.86</b>	<b>43.95</b>	<b>11.23</b>	<b>123.04</b>
<b>102 年</b>	<b>714.91</b>	<b>160.59</b>	<b>68.24</b>	<b>215.03</b>	<b>41.72</b>	<b>12.21</b>	<b>116.72</b>
<b>團體類別</b>							
職業團體	119.74	30.43	15.90	43.09	2.99	5.35	10.08
社會團體	595.16	130.15	52.34	171.93	38.73	6.86	106.65
<b>團體級別</b>							
中央級	353.67	76.29	36.36	111.10	18.50	3.02	56.25
省市級	231.43	55.01	19.45	70.03	16.18	5.54	34.24
縣市級	129.80	29.29	12.43	33.90	7.03	3.65	26.23

表 3-19 各級人民團體經費支出概況(續)

單位：新臺幣億元

團體類別及 團體級別	固定資產及設備購置費						提撥 基金	利息 支出	其他 支出
	合計	土地	建物	運輸 工具	器材及 辦公 設備	雜項 設備			
<b>100 年</b>	<b>30.01</b>	<b>10.52</b>	<b>8.70</b>	<b>1.70</b>	<b>5.66</b>	<b>3.43</b>	<b>16.05</b>	<b>1.74</b>	<b>58.78</b>
<b>102 年</b>	<b>23.05</b>	<b>7.01</b>	<b>4.92</b>	<b>3.48</b>	<b>4.10</b>	<b>3.54</b>	<b>15.99</b>	<b>4.52</b>	<b>56.84</b>
<b>團體類別</b>									
職業團體	1.60	0.28	0.49	0.00	0.55	0.29	6.07	0.29	3.93
社會團體	21.44	6.73	4.43	3.48	3.55	3.25	9.92	4.22	52.91
<b>團體級別</b>									
中央級	9.73	3.47	2.41	0.56	1.72	1.57	10.12	0.38	31.93
省市級	6.94	2.11	1.84	0.74	1.18	1.06	4.20	3.94	15.90
縣市級	6.38	1.43	0.67	2.19	1.19	0.91	1.68	0.19	9.02

表 3-20 平均每一人民團體經費支出概況

單位：新臺幣千元

團體類別及 團體級別	總計	人事費	辦公費	業務費	捐助支出	繳納加入 團體會費	專案計畫 支出
100 年	1,736.82	361.54	179.73	508.60	106.01	27.09	296.78
102 年	1,587.87	356.68	151.58	477.59	92.65	27.12	259.26
團體類別							
職業團體	2,355.73	598.72	312.79	847.82	58.76	105.25	198.26
社會團體	1,490.15	325.87	131.06	430.48	96.97	17.18	267.02
團體級別							
中央級	3,079.18	664.17	316.59	967.26	161.10	26.29	489.72
省市級	1,395.08	331.60	117.25	422.15	97.53	33.40	206.41
縣市級	765.89	172.83	73.34	200.01	41.49	21.55	154.79

表 3-20 平均每一人民團體經費支出概況(續)

單位：新臺幣千元

團體類別及 團體級別	固定資產及設備購置費						提撥 基金	利息 支出	其他 支出
	合計	土地	建物	運輸 工具	器材及 辦公 設備	雜項 設備			
100 年	72.39	25.36	20.98	4.11	13.65	8.28	38.72	4.19	141.77
102 年	51.19	15.56	10.92	7.74	9.11	7.87	35.51	10.03	126.25
團體類別									
職業團體	31.56	5.48	9.55	0.05	10.79	5.68	119.40	5.77	77.40
社會團體	53.69	16.84	11.10	8.72	8.89	8.14	24.84	10.57	132.47
團體級別									
中央級	84.71	30.21	20.94	4.89	15.01	13.66	88.08	3.31	277.96
省市級	41.84	12.72	11.12	4.45	7.14	6.42	25.30	23.77	95.83
縣市級	37.64	8.41	3.94	12.90	7.03	5.36	9.88	1.14	53.22

表 3-21 各級人民團體各項經費支出占比

單位：%

團體類別及 團體級別	總計	人事費	辦公費	業務費	捐助支出	繳納加入 團體會費	專案計畫 支出
100 年	100.00	20.82	10.35	29.28	6.10	1.56	17.09
102 年	100.00	22.46	9.55	30.08	5.84	1.71	16.33
團體類別							
職業團體	100.00	25.42	13.28	35.99	2.49	4.47	8.42
社會團體	100.00	21.87	8.80	28.89	6.51	1.15	17.92
團體級別							
中央級	100.00	21.57	10.28	31.41	5.23	0.85	15.90
省市級	100.00	23.77	8.40	30.26	6.99	2.39	14.80
縣市級	100.00	22.57	9.58	26.11	5.42	2.81	20.21

表 3-21 各級人民團體各項經費支出占比(續)

單位：%

團體類別及 團體級別	固定資產及設備購置費						提撥 基金	利息 支出	其他 支出
	合計	土地	建物	運輸 工具	器材及 辦公 設備	雜項 設備			
100 年	4.17	1.46	1.21	0.24	0.79	0.48	2.23	0.24	8.16
102 年	3.22	0.98	0.69	0.49	0.57	0.50	2.24	0.63	7.95
團體類別									
職業團體	1.34	0.23	0.41	0.00	0.46	0.24	5.07	0.24	3.29
社會團體	3.60	1.13	0.74	0.59	0.60	0.55	1.67	0.71	8.89
團體級別									
中央級	2.75	0.98	0.68	0.16	0.49	0.44	2.86	0.11	9.03
省市級	3.00	0.91	0.80	0.32	0.51	0.46	1.81	1.70	6.87
縣市級	4.91	1.10	0.51	1.68	0.92	0.70	1.29	0.15	6.95

### (三)經費收支餘絀

102 年各級人民團體經費全年總收入為 726.46 億元，全年經費總支出為 714.91 億元，全年經費收支結餘為 11.55 億元，本年度餘額為 182.23 億元。

102 年各級人民團體全年經費收入為 726.46 億元，全年總支出為 714.91 億元，全年經費餘絀為 11.55 億元，至 102 年累計餘額為 182.23 億元，較 100 年度餘額 248.42 億元減少 1.36 倍。就本年度餘額而言，按團體類別觀察，各團體類別 102 年累計餘額均較上年度增加，社會團體為 135.39 億元，職業團體為 46.84 億元。按團體級別觀察，省市級團體 102 年餘額較上年餘額減少，而中央級團體及縣市級團體則呈現增加。(詳見表 3-22)

表 3-22 各級人民團體經費收支概況

單位：新臺幣億元

團體類別及 團體級別	上年度餘額	本年度收支情形			本年度餘額
		全年收入	全年支出	餘絀	
100 年	247.08	721.43	720.09	1.34	248.42
102 年	170.67	726.46	714.91	11.55	182.23
團體類別					
職業團體	36.13	130.45	119.74	10.70	46.84
社會團體	134.54	596.01	595.16	0.85	135.39
團體級別					
中央級	66.72	360.67	353.67	6.99	73.71
省市級	61.28	228.43	231.43	-3.00	58.28
縣市級	42.67	137.36	129.80	7.56	50.23

## 八、代辦活動之代收代付費用

102 年各級人民團體超過一成五有代辦活動，平均每團體代辦活動金額為 64.15 萬元。

102 年各級人民團體超過一成五有代辦活動，平均每團體代辦活動金額為 64.15 萬元。按團體類別觀察，社會團體有代辦活動比例為 15.46% 較職業團體之 11.98% 高；平均每團體代辦活動金額，以職業團體 121 萬元較社會團體 58.54 萬元高。按團體級別觀察，縣市級團體有代辦活動比例較其他團體級別高，占 16.52%；平均每團體代辦活動金額，以中央級團體最高，為 141.27 萬元，省市級團體 52.95 萬元次之，縣市級團體 32.38 萬元最低。（見表 3-23）

表 3-23 各級人民團體代辦活動情形

單位：個；%；新臺幣元

團體類別及 團體級別	總計		沒有代辦活動	有代辦活動	平均每團體 代辦活動金額
	團體數	百分比			
100 年	41,460	100.00	90.76	9.24	827,821
102 年	45,023	100.00	84.93	15.07	641,506
<b>團體類別</b>					
職業團體	5,083	100.00	88.02	11.98	1,209,998
社會團體	39,940	100.00	84.54	15.46	585,433
<b>團體級別</b>					
中央級	11,486	100.00	86.83	13.17	1,412,729
省市級	16,589	100.00	85.10	14.90	529,480
縣市級	16,948	100.00	83.47	16.52	323,814

## 九、辦理活動概況

102 年各級人民團體有辦理活動者(含主辦或合辦、協助或贊助)占 76.08%；有主辦或合辦活動者占全體之 70.43%，全年辦理經費為 211.81 億元；最主要主辦或合辦的活動類別為聯誼性活動，有辦理之人民團體比例為 35.13%；有協辦或贊助者占全體之 32.25%，全年辦理經費為 23.12 億元，最主要協辦或贊助的活動類別為社會服務性活動，辦理比例為 18.37%。未辦理活動原因，以「缺乏經費」為最主要、「會員參與意願低落」次之、「缺乏籌辦人員」再次之。

### (一)各類活動主辦或合辦情形

102 年各級人民團體有主辦或合辦活動者占 70.43%，全年辦理經費為 211.81 億元。有主辦的比例較 100 年降低 3.48 個百分點。按團體類別觀察，社會團體者有辦理的比例 72.63% 高於職業團體者之 53.13%；全年辦理活動經費以社會團體最高為 196.99 億元。按團體級別觀察，中央級團體者 69.27% 最低；全年辦理活動經費以中央級最高為 101.03 億元。(見表 3-24)

表 3-24 各級人民團體主辦或合辦活動情形

單位：個；%；新臺幣千元

團體類別及 團體級別	總計		有辦理 主辦或合辦 活動	沒有辦理 主辦或合辦 活動	全年辦理 活動經費
	團體數	百分比			
100 年	41,460	100.00	73.91	26.09	22,708,686
102 年	45,023	100.00	70.43	29.57	21,180,749
團體類別					
職業團體	5,083	100.00	53.13	46.87	1,481,908
社會團體	39,940	100.00	72.63	27.37	19,698,841
團體級別					
中央級	11,486	100.00	69.27	30.73	10,103,277
省市級	16,589	100.00	71.01	28.99	6,566,435
縣市級	16,948	100.00	70.64	29.36	4,511,036

## 1.學術性活動

各級人民團體 102 年有主辦或合辦學術性活動者占 19.21%，全年平均每團體辦理次數為 4.61 次，平均每次參加人次為 240.67 人次。按團體類別觀察，以職業團體辦理的比例 25.15% 較高；全年平均每團體辦理次數以社會團體 4.64 次較高；平均每次參加人次以社會團體 249.62 人次較高。按團體級別觀察，以中央級團體辦理的比例 35.22% 最高；全年平均每團體辦理次數及平均每次參加人次亦以中央級團體 5.41 次及 284.15 人次最高。(見表 3-25)

## 2.教育性活動

各級人民團體 102 年有主辦或合辦教育性活動者占 26.94%，全年平均每團體辦理次數為 10.68 次，平均每次參加人次為 329.08 人次。按團體類別觀察，以職業團體辦理的比例 34.28% 較高；平均每次參加人次亦以職業團體 739.34 人次較高；全年平均每團體辦理次數則以社會團體 11.37 次較高。按團體級別觀察，以中央級團體辦理的比例 32.06% 最高；全年平均每團體辦理次數則以省市級團體 13.51 次最高，平均每次參加人次則以中央級團體 450.35 人次最高。(見表 3-25)

## 3.藝文性活動

各級人民團體 102 年有主辦或合辦藝文性活動者占 13.40%，全年平均每團體辦理次數為 4.38 次，平均每次參加人次為 2,817.00 人次。按團體類別觀察，以社會團體辦理的比例 14.11% 較高；全年平均每團體辦理次數及平均每次參加人次亦以社會團體 4.43 次及 2,887.41 人次較高。按團體級別觀察，以縣市級團體辦理的比例 15.34% 最高；全年平均每團體辦理次數以省市級團體 5.13 次最高，平均每次參加人次則以中央級團體 1 萬 163.59 人次最高。(見表 3-25)

#### 4.醫療衛生性活動

各級人民團體 102 年有主辦或合辦醫療衛生性活動者占 8.78%，全年平均每團體辦理次數為 5.05 次，平均每次參加人次為 367.46 人次。按團體類別觀察，以社會團體辦理的比例 9.25% 較高；全年平均每團體辦理次數以職業團體 21.68 次較高；平均每次參加人次以社會團體 420.10 人次較高。按團體級別觀察，以省市級團體辦理的比例 11.00% 最高；全年平均每團體辦理次數以中央級團體 6.96 次最高；平均每次參加人次則以省市級團體 601.94 人次最高。(見表 3-25)

#### 5.宗教性活動

各級人民團體 102 年有主辦或合辦宗教性活動者占 9.29%，全年平均每團體辦理次數為 19.84 次，平均每次參加人次為 366.28 人次。按團體類別觀察，以社會團體辦理的比例 10.05% 較高；全年平均每團體辦理次數及平均每次參加人次以社會團體 20.04 次及 366.48 人次較高。按團體級別觀察，以中央級團體辦理的比例 12.88% 最高；全年平均每團體辦理次數及平均每次參加人次，均以中央級團體 25.38 次及 461.99 人次最高。(見表 3-25)

#### 6.體育性活動

各級人民團體 102 年有主辦或合辦體育性活動者占 13.02%，全年平均每團體辦理次數為 8.64 次，平均每次參加人次為 1,423.37 人次。按團體類別觀察，以社會團體辦理的比例 13.29% 較高；全年平均每團體辦理次數及平均每次參加人次以社會團體 9.01 次及 1,460.07 人次較高。按團體級別觀察，以縣市級團體辦理的比例 14.12% 最高；全年平均每團體辦理次數及平均每次參加人次則以中央級團體 9.52 次及 3,746.11 人次最高(見表 3-25)。

## 7.休閒性活動

各級人民團體 102 年有主辦或合辦休閒性活動者占 25.15%，全年平均每團體辦理次數為 3.74 次，平均每次參加人次為 309.74 人次。按團體類別觀察，以職業團體辦理的比例 30.15% 較高；全年平均每團體辦理次數及平均每次參加人次以社會團體 3.96 次及 318.95 人次較高。按團體級別觀察，以縣市級團體辦理的比例 30.20% 最高；全年平均每團體辦理次數各團體級別差異不大；平均每次參加人次以中央級團體 416.66 人次最高。(見表 3-25)

## 8.社會服務性活動

各級人民團體 102 年有主辦或合辦社會服務性活動者占 22.09%，全年平均每團體辦理次數為 12.97 次，平均每次參加人次為 1,387.98 人次。按團體類別觀察，以社會團體辦理的比例 23.57% 較高；全年平均每團體辦理次數及平均每次參加人次以社會團體 13.15 次及 1,398.73 人次較高。按團體級別觀察，以省市級團體辦理的比例 25.56% 最高；全年平均每團體辦理次數及平均每次參加人次以中央級團體 20.04 次及 2,088.73 人次最高。(見表 3-25)

## 9.慈善及志願性活動

各級人民團體 102 年有主辦或合辦慈善及志願性活動者占 14.34%，全年平均每團體辦理次數為 5.62 次，平均每次參加人次為 377.72 人次。按團體類別觀察，以社會團體辦理的比例 15.25% 較高；全年平均每團體辦理次數及平均每次參加人次亦以社會團體 5.72 次及 379.95 人次較高。按團體級別觀察，以省市級團體辦理的比例 19.01% 最高；全年平均每團體辦理次數以中央級團體 8.97 次最高，平均每次參加人次以縣市級團體 616.33 人次最高。(見表 3-25)

## 10.國際交流性活動

各級人民團體 102 年有主辦或合辦國際交流性活動者占 7.77%，全年平均每團體辦理次數為 2.45 次，平均每次參加人次為 918.86 人次。按團體類別觀察，以社會團體辦理的比例 7.85% 較高；全年平均每團體辦理次數及平均每次參加人次以職業團體 3.39 次及 1,697.03 人次。按團體級別觀察，以中央級團體辦理的比例 13.81% 最高；全年平均每團體辦理次數及平均每次參加人次亦以中央級團體 3.14 次及 1,136.63 人次最高。(見表 3-25)

## 11.經濟事務性活動

各級人民團體 102 年有主辦或合辦經濟事務性活動者占 1.91%，全年平均每團體辦理次數為 5.64 次，平均每次參加人次為 2,366.56 人次。(見表 3-25)

## 12.聯誼性活動

各級人民團體 102 年有主辦或合辦聯誼性活動者占 35.13%，全年平均每團體辦理次數為 3.31 次，平均每次參加人次為 141.77 人次。按團體類別觀察，以職業團體辦理的比例 40.89% 較高；全年平均每團體辦理次數及平均每次參加人次以社會團體 3.47 次及 143.97 人次較高。按團體級別觀察，以省市級團體辦理的比例 41.12% 最高；全年平均每團體辦理次數各團體級別差異不大；平均每次參加人次以縣市級團體 169.08 人次最高。(見表 3-25)

## 13.社會運動性活動

各級人民團體 102 年有主辦或合辦社會運動性活動者占 2.47%，全年平均每團體辦理次數為 3.14 次，平均每次參加人次為 370.37 人次。(見表 3-25)

## 14.政治性活動

各級人民團體 102 年有主辦或合辦政治性活動者占 0.49%，全年平均每團體辦理次數為 4.25 次，平均每次參加人次為 117.30 人次。(見表 3-25)

## 15.環保性活動

各級人民團體 102 年有主辦或合辦環保性活動者占 8.14%，全年平均每團體辦理次數為 4.40 次，平均每次參加人次為 280.24 人次。按團體類別觀察，以社會團體辦理的比例 8.81% 較高；全年平均每團體辦理次數及平均每次參加人次，均以社會團體 4.43 次及 280.31 人次較高。按團體級別觀察，以縣市級團體辦理的比例 9.87% 最高；全年平均每團體辦理次數則以中央級團體 6.21 次最高，平均每次參加人次則以縣市級團體 363.95 人次最高。(見表 3-25)

## 16.同業業務發展及交流

各級人民團體 102 年有主辦或合辦同業業務發展及交流活動者占 6.59%，全年平均每團體辦理次數為 3.69 次，平均每次參加人次為 348.70 人次。按團體類別觀察，以職業團體辦理的比例 15.01% 較高；全年平均每團體辦理次數及平均每次參加人次以職業團體 6.17 次及 655.74 人次較高。按團體級別觀察，以中央級團體辦理的比例 8.05% 最高；全年平均每團體辦理次數以省市級及中央級團體 4.14 次及 4.04 次較高；平均每次參加人次以省市級團體 550.85 人次最高。(見表 3-25)

## 17.社區發展活動

各級人民團體 102 年有主辦或合辦社區發展活動者占 7.87%，全年平均每團體辦理次數為 6.09 次，平均每次參加人次為 485.26 人次。按團體類別觀察，以社會團體辦理的比例 8.58% 較高；全年平均每團體辦理次數及平均每次參加人次以社會團體 6.10 次及 485.93 人次較高。按團體級別觀察，以縣市級團體辦理的比例 9.61% 最高；全年平均每團體辦理次數以中央級團體 11.22 次最高；平均每次參加人次以縣市級團體 704.72 人次最高。(見表 3-25)

表 3-25 各級人民團體各類活動主辦或合辦情形

單位：%；次；人次

團體類別及 團體級別	學術性活動			教育性活動			藝文性活動		
	有辦理 比例	全年平 均每團 體辦理 次數	平均每 次參加 人次	有辦理 比例	全年平 均每團 體辦理 次數	平均每 次參加 人次	有辦理 比例	全年平 均每團 體辦理 次數	平均每 次參加 人次
100 年	18.33	7.45	334.88	28.71	32.89	300.98	14.31	13.90	1,456.28
102 年	19.21	4.61	240.67	26.94	10.68	329.08	13.40	4.38	2,817.00
團體類別									
職業團體	25.15	4.37	165.00	34.28	4.99	739.34	5.74	3.19	239.86
社會團體	18.66	4.64	249.62	26.26	11.37	307.19	14.11	4.43	2,887.41
團體級別									
中央級	35.22	5.41	284.15	32.06	9.35	450.35	11.41	4.83	10,163.59
省市級	15.34	4.64	232.79	24.64	13.51	206.47	12.77	5.13	524.20
縣市級	12.39	3.05	109.72	25.81	9.11	397.15	15.34	3.55	598.80

註 1：平均每次參加人次為所有團體辦理次數之平均參加人次。

註 2：本年度調查之大型藝文性活動包含漫畫博覽會、光之藝廊..等活動。

表 3-25 各級人民團體各類活動主辦或合辦情形(續 1)

單位：%；次；人次

團體類別及 團體級別	醫療衛生性活動			宗教性活動			體育性活動		
	有辦理 比例	全年平 均每團 體辦理 次數	平均每 次參加 人次	有辦理 比例	全年平 均每團 體辦理 次數	平均每 次參加 人次	有辦理 比例	全年平 均每團 體辦理 次數	平均每 次參加 人次
100 年	11.20	4.03	320.85	8.46	17.60	600.61	13.74	11.17	904.19
102 年	8.78	5.05	367.46	9.29	19.84	366.28	13.02	8.64	1,423.37
團體類別									
職業團體	3.77	21.68	84.90	1.21	1.72	155.15	10.12	3.48	84.26
社會團體	9.25	4.42	420.10	10.05	20.04	366.48	13.29	9.01	1,460.07
團體級別									
中央級	5.58	6.96	107.06	12.88	25.38	461.99	10.66	9.52	3,746.11
省市級	11.00	4.09	601.94	7.57	15.79	286.87	13.49	7.68	1,195.88
縣市級	8.73	5.43	290.77	8.60	17.81	291.55	14.12	9.11	385.52

註 1：平均每次參加人次為所有團體辦理次數之平均參加人次。

註 2：本年度調查之大型體育性活動包含萬人淨山健行活動、各類國際賽事(職棒、足球、巧固球...等)。

表 3-25 各級人民團體各類活動主辦或合辦情形(續 2)

單位：%；次；人次

團體類別及 團體級別	休閒性活動			社會服務性活動			慈善及志願性活動		
	有辦理 比例	全年平 均每團 體辦理 次數	平均每 次參加 人次	有辦理 比例	全年平 均每團 體辦理 次數	平均每 次參加 人次	有辦理 比例	全年平 均每團 體辦理 次數	平均每 次參加 人次
100 年	27.76	5.69	174.11	20.06	18.78	505.54	13.62	13.22	321.08
102 年	25.15	3.74	309.74	22.09	12.97	1,387.98	14.34	5.62	377.72
團體類別									
職業團體	30.15	1.74	125.30	6.15	5.65	357.04	4.61	2.04	155.29
社會團體	24.69	3.96	318.95	23.57	13.15	1,398.73	15.25	5.72	379.95
團體級別									
中央級	11.92	3.94	416.66	14.96	20.04	2,088.73	9.84	8.97	287.14
省市級	28.95	4.82	281.60	25.56	12.83	864.78	19.01	5.53	310.49
縣市級	30.20	2.66	316.32	23.41	10.12	1,511.53	12.74	4.03	616.33

註 1：平均每次參加人次為所有團體辦理次數之平均參加人次。

註 2：本年度調查大型社會服務性活動結合網路活動，使得平均每次參加人次提高，包含節能產品回饋活動、幸福公益日活動、愛心捐發票活動、一日志工體驗活動等活動。

表 3-25 各級人民團體各類活動主辦或合辦情形(續 3)

單位：%；次；人次

團體類別及 團體級別	國際交流性活動			經濟事務性活動			聯誼性活動		
	有辦理 比例	全年平 均每團 體辦理 次數	平均每 次參加 人次	有辦理 比例	全年平 均每團 體辦理 次數	平均每 次參加 人次	有辦理 比例	全年平 均每團 體辦理 次數	平均每 次參加 人次
100 年	9.36	3.82	924.43	1.53	5.77	1,712.01	38.60	3.98	156.67
102 年	7.77	2.45	918.86	1.91	5.64	2,366.56	35.13	3.31	141.77
團體類別									
職業團體	6.92	3.39	1,697.03	1.57	13.39	8,539.94	40.89	1.88	105.06
社會團體	7.85	2.38	827.72	1.94	5.06	1,135.14	34.60	3.47	143.97
團體級別									
中央級	13.81	3.14	1,136.63	4.29	5.10	542.79	24.57	4.19	94.20
省市級	7.12	2.20	861.86	1.08	2.66	9,910.18	41.12	3.22	143.83
縣市級	4.40	1.42	55.92	1.16	9.71	2,831.85	36.26	3.02	169.08

註 1：平均每次參加人次為所有團體辦理次數之平均參加人次。

註 2：本年度調查大型經濟事務性活動包含香港玩具展、室內設計暨材料大展、荷蘭錦鯉展、國際工具機展等。

表 3-25 各級人民團體各類活動主辦或合辦情形(續 4)

單位：%；次；人次

團體類別及 團體級別	社會運動性活動			政治性活動			環保性活動		
	有辦理 比例	全年平 均每團 體辦理 次數	平均每 次參加 人次	有辦理 比例	全年平 均每團 體辦理 次數	平均每 次參加 人次	有辦理 比例	全年平 均每團 體辦理 次數	平均每 次參加 人次
<b>100 年</b>	<b>0.67</b>	<b>3.85</b>	<b>180.35</b>	<b>1.27</b>	<b>3.16</b>	<b>242.15</b>	<b>8.02</b>	<b>4.51</b>	<b>156.10</b>
<b>102 年</b>	<b>2.47</b>	<b>3.14</b>	<b>370.37</b>	<b>0.49</b>	<b>4.25</b>	<b>117.30</b>	<b>8.14</b>	<b>4.40</b>	<b>280.24</b>
<b>團體類別</b>									
職業團體	0.72	1.05	254.05	-	-	-	0.93	1.51	259.39
社會團體	2.64	3.20	371.34	0.54	4.25	117.30	8.81	4.43	280.31
<b>團體級別</b>									
中央級	1.80	6.14	234.61	-	-	-	3.62	6.21	182.33
省市級	1.95	2.30	263.56	0.22	1.75	80.60	9.43	3.71	212.09
縣市級	3.44	2.57	536.94	1.09	4.76	120.02	9.87	4.61	363.95

註 1：平均每次參加人次為所有團體辦理次數之平均參加人次。

註 2：本年度調查大型社會運動性活動包含同志遊行、平權遊行、幸福家庭遊行...等。

表 3-25 各級人民團體各類活動主辦或合辦情形(續完)

單位：%；次；人次

團體類別及 團體級別	同業業務發展及交流			社區發展活動			其 他		
	有辦理 比例	全年平 均每團 體辦理 次數	平均每 次參加 人次	有辦理 比例	全年平 均每團 體辦理 次數	平均每 次參加 人次	有辦理 比例	全年平 均每團 體辦理 次數	平均每 次參加 人次
<b>100 年</b>	<b>6.46</b>	<b>4.79</b>	<b>137.95</b>	<b>7.77</b>	<b>8.44</b>	<b>217.60</b>	<b>7.70</b>	<b>13.25</b>	<b>414.20</b>
<b>102 年</b>	<b>6.59</b>	<b>3.69</b>	<b>348.70</b>	<b>7.87</b>	<b>6.09</b>	<b>485.26</b>	<b>4.99</b>	<b>12.21</b>	<b>7,527.87</b>
<b>團體類別</b>									
職業團體	15.01	6.17	655.74	0.29	4.00	160.00	4.91	1.36	3,537.66
社會團體	5.81	3.10	201.69	8.58	6.10	485.93	5.00	13.20	7,565.41
<b>團體級別</b>									
中央級	8.05	4.04	273.25	5.35	11.22	344.56	4.04	28.03	14,926.73
省市級	6.07	4.14	550.85	7.80	3.63	219.76	5.43	9.04	1,653.78
縣市級	6.14	2.96	162.73	9.61	6.16	704.72	5.18	7.27	266.53

註 1：平均每次參加人次為所有團體辦理次數之平均參加人次。

註 2：本年度調查大型同業業務發展及交流活動包含資訊月、電腦展...等。

註 3：本年度調查大型社區發展活動包含團體協助政府辦理社區老人照顧、營養餐飲照顧...等計畫。

註 4：本年度調查其他活動中，大型活動包含各類網路票選活動、各類網路推鑑活動、國際觀光博覽會、台灣國際旅展等。

## (二)各類活動協辦或贊助辦理情形

102 年各級人民團體有協辦或贊助活動者占 32.25%，全年辦理經費為 23.12 億元。按團體類別觀察，社會團體有辦理的比例 33.64% 較職業團體有辦理的比例 21.29% 高；全年辦理活動總經費以社會團體 19.98 億元較高。按團體級別觀察，中央級團體有辦理的比例高於其他團體級別者，比例為 34.49%，省市級團體 31.75% 及縣市級團體 31.21% 次之；全年辦理活動經費以中央級團體 8.82 億元最高。(見表 3-26)

表 3-26 各級人民團體協辦或贊助活動情形

單位：個；%；新臺幣千元

團體類別及 團體級別	總計		有辦理 協辦或贊助 活動	沒有辦理 協辦或贊助 活動	全年辦理 活動經費
	團體數	百分比			
100 年	41,460	100.00	34.72	65.28	2,537,736
102 年	45,023	100.00	32.25	67.75	2,311,644
<b>團體類別</b>					
職業團體	5,083	100.00	21.29	78.71	313,516
社會團體	39,940	100.00	33.64	66.36	1,998,129
<b>團體級別</b>					
中央級	11,486	100.00	34.49	65.51	882,713
省市級	16,589	100.00	31.75	68.25	736,396
縣市級	16,948	100.00	31.21	68.79	692,536

## 1.學術性活動

各級人民團體 102 年有協辦或贊助學術性活動者占 17.55%，全年平均每團體辦理次數為 2.90 次，平均每次參加人次為 233.39 人次。按團體類別觀察，以職業團體辦理的比例 25.30% 較高；全年平均每團體辦理次數及平均每次參加人次亦以職業團體 8.33 次及 296.79 人次較高。按團體級別觀察，以中央級團體辦理的比例 31.37% 最高；全年平均每團體辦理次數亦以中央級團體 3.32 次最高；平均每次參加人次則以縣市級團體 441.28 人次最高。(見表 3-27)

## 2.教育性活動

各級人民團體 102 年有協辦或贊助教育性活動者占 16.77%，全年平均每團體辦理次數為 5.39 次，平均每次參加人次為 805.87 人次。按團體類別觀察，以職業團體辦理的比例 25.85% 較高；全年平均每團體辦理次數各團體類別差異不大；平均每次參加人次則以社會團體 890.76 人次較高。按團體級別觀察，以省市級及中央級團體辦理的比例 17.33% 及 17.07% 較高；全年平均每團體辦理次數亦以省市級團體 6.46 次最高；平均每次參加人次則以縣市級團體 2,403.85 人次最高。(見表 3-27)

## 3.藝文性活動

各級人民團體 102 年有協辦或贊助藝文性活動者占 14.96%，全年平均每團體辦理次數為 2.63 次，平均每次參加人次為 851.80 人次。按團體類別觀察，以社會團體辦理的比例 15.70% 較高；全年平均每團體辦理次數及平均每次參加人次以社會團體 2.66 次及 862.83 人次較高。按團體級別觀察，以省市級團體辦理的比例 17.45% 最高；全年平均每團體辦理次數各團體類別差異不大；平均每次參加人次則以縣市級團體 1,457.23 人次最高。(見表 3-27)

#### 4.醫療衛生性活動

各級人民團體 102 年有協辦或贊助醫療衛生性活動者占 6.91%，全年平均每團體辦理次數為 2.48 次，平均每次參加人次為 132.09 人次。按團體類別觀察，以社會團體辦理的比例 6.97% 較高；全年平均每團體辦理次數各團體類別差異不大；平均每次參加人次以社會團體 135.72 人次較高。按團體級別觀察，以省市級團體辦理的比例 9.09% 最高；全年平均每團體辦理次數則各團體級別差異不大；平均每次參加人次以省市級團體 138.11 人次最高。(見表 3-27)

#### 5.宗教性活動

各級人民團體 102 年有協辦或贊助宗教性活動者占 10.35%，全年平均每團體辦理次數為 4.98 次，平均每次參加人次為 582.85 人次。按團體類別觀察，以社會團體辦理的比例 10.92% 較高；全年平均每團體辦理次數亦以社會團體 5.07 次較高；平均每次參加人次則以職業團體 808.14 人次較高。按團體級別觀察，以縣市級團體辦理的比例 11.18% 最高；全年平均每團體辦理次數及平均每次參加人次則以中央級團體 9.00 次及 872.92 人次最高。(見表 3-27)

#### 6.體育性活動

各級人民團體 102 年有協辦或贊助體育性活動者占 16.71%，全年平均每團體辦理次數為 5.37 次，平均每次參加人次為 741.72 人次。按團體類別觀察，以社會團體辦理的比例 17.49% 較高；全年平均每團體辦理次數則以職業團體 6.26 次較高；平均每次參加人次以社會團體 768.13 人次較高。按團體級別觀察，以縣市級及中央級團體辦理的比例 19.56% 及 19.12% 較高；全年平均每團體辦理次數以中央級團體 6.99 次最高；平均每次參加人次則以縣市級團體 892.36 人次最高。(見表 3-27)

## 7.休閒性活動

各級人民團體 102 年有協辦或贊助休閒性活動者占 9.27%，全年平均每團體辦理次數為 2.27 次，平均每次參加人次為 693.09 人次。按團體類別觀察，以社會團體辦理的比例 9.47% 較高；全年平均每團體辦理次數各團體類別差異不大；平均每次參加人次以社會團體 729.10 人次較高。按團體級別觀察，以省市級團體辦理的比例 11.70% 最高；全年平均每團體辦理次數則團體級別差異不大；平均每次參加人次以省市級團體 1,053.08 人次最高。(見表 3-27)

## 8.社會服務性活動

各級人民團體 102 年有協辦或贊助社會服務性活動者占 18.37%，全年平均每團體辦理次數為 4.86 次，平均每次參加人次為 177.11 人次。按團體類別觀察，以社會團體辦理的比例 19.20% 較高；全年平均每團體辦理次數則以職業團體 7.80 次較高；而平均每次參加人次以社會團體 180.05 人次較高。按團體級別觀察，以省市級團體辦理的比例 22.11% 最高；全年平均每團體辦理次數亦以省市級團體 5.83 次最高；平均每次參加人次則以縣市區團體 202.81 人次最高。(見表 3-27)

## 9.慈善及志願性活動

各級人民團體 102 年有協辦或贊助慈善及志願性活動者占 15.73%，全年平均每團體辦理次數為 3.35 次，平均每次參加人次為 172.63 人次。按團體類別觀察，以職業團體辦理的比例 23.40% 較高；全年平均每團體辦理次數以社會團體 3.44 次較高；平均每次參加人次以職業團體 405.45 人次較高。按團體級別觀察，以省市級團體辦理的比例 17.49% 最高；全年平均每團體辦理次數各團體級別差異不大；平均每次參加人次以中央級團體 265.57 人次最高。(見表 3-27)

## 10.國際交流性活動

各級人民團體 102 年有協辦或贊助國際交流性活動者占 11.60%，全年平均每團體辦理次數為 2.74 次，平均每次參加人次為 692.32 人次。按團體類別觀察，以職業團體辦理的比例 21.01% 較高；全年平均每團體辦理次數各團體類別差異不大；平均每次參加人次則以社會團體 760.87 人次較高。按團體級別觀察，以中央級團體辦理的比例 19.75% 最高；全年平均每團體辦理次數以中央級團體 3.20 次最高；平均每次參加人次則以省市級團體 760.76 人次最高。(見表 3-27)

## 11.經濟事務性活動

各級人民團體 102 年有協辦或贊助經濟事務性活動者占 2.98%，全年平均每團體辦理次數為 2.10 次，平均每次參加人次為 101.98 人次。(見表 3-27)

## 12.聯誼性活動

各級人民團體 102 年有協辦或贊助聯誼性活動者占 16.71%，全年平均每團體辦理次數為 3.28 次，平均每次參加人次為 151.97 人次。按團體類別觀察，以職業團體辦理的比例 28.15% 較高；全年平均每團體辦理次數各團體類別差異不大；平均每次參加人次則以社會團體 163.71 人次較高。按團體級別觀察，以縣市級及省市級團體辦理的比例 17.61% 及 17.05% 較高；全年平均每團體辦理次數各團體級別差異不大；平均每次參加人次則以縣市級團體 235.62 人次最高。(見表 3-27)

## 13.社會運動性活動

各級人民團體 102 年有協辦或贊助社會運動性活動者占 3.75%，全年平均每團體辦理次數為 2.12 次，平均每次參加人次為 308.39 人次。(見表 3-27)

## 14.政治性活動

各級人民團體 102 年有協辦或贊助政治性活動者占 1.17%，全年平均每團體辦理次數為 3.24 次，平均每次參加人次為 176.18 人次。（見表 3-27）

## 15.環保性活動

各級人民團體 102 年有協辦或贊助環保性活動者占 7.39%，全年平均每團體辦理次數為 2.93 次，平均每次參加人次為 173.65 人次。按團體類別觀察，以社會團體辦理的比例 7.73% 較高；全年平均每團體辦理次數及平均每次參加人次，皆以社會團體 2.99 次及 175.29 人次較高。按團體級別觀察，以省市級及縣市級團體辦理的比例 8.62% 及 8.22% 較高；全年平均每團體辦理次數各團體級別差異不大；平均每次參加人次則以縣市級團體 225.93 人次最高。（見表 3-27）

## 16.同業業務發展及交流

各級人民團體 102 年有協辦或贊助同業業務發展及交流活動者占 8.48%，全年平均每團體辦理次數為 3.93 次，平均每次參加人次為 144.85 人次。按團體類別觀察，以職業團體辦理的比例 30.56% 較高；全年平均每團體辦理次數亦以職業團體 5.70 次較高；平均每次參加人次則以社會團體 214.80 人次較高。按團體級別觀察，以中央級團體辦理的比例 10.29% 最高；全年平均每團體辦理次數及平均每次參加人次均以中央級團體 4.49 次及 284.57 人次最高。（見表 3-27）

## 17.社區發展活動

各級人民團體 102 年有協辦或贊助社區發展活動活動者占 9.87%，全年平均每團體辦理次數為 3.62 次，平均每次參加人次為 289.27 人次。按團體類別觀察，以社會團體辦理的比例 10.56% 較高；全年平均每團體辦理次數及平均每次參加人次亦以社會團體 3.65 次及 290.05 人次較高。按團體級別觀察，以省市級及縣市級團體辦理的比例 11.64% 及 11.62% 較高；全年平均每團體辦理次數及平均每次參加人次則以中央級團體 4.67 次及 717.44 人次最高。（見表 3-27）

表 3-27 各級人民團體各類活動協辦或贊助情形

單位：%；次；人次

團體類別及 團體級別	學術性活動			教育性活動			藝文性活動		
	有辦理 比例	全年平 均每團 體辦理 次數	平均每 次參加 人次	有辦理 比例	全年平 均每團 體辦理 次數	平均每 次參加 人次	有辦理 比例	全年平 均每團 體辦理 次數	平均每 次參加 人次
<b>100 年</b>	<b>16.13</b>	<b>3.86</b>	<b>201.42</b>	<b>18.90</b>	<b>5.09</b>	<b>245.08</b>	<b>12.87</b>	<b>2.58</b>	<b>731.58</b>
<b>102 年</b>	<b>17.55</b>	<b>2.90</b>	<b>233.39</b>	<b>16.77</b>	<b>5.39</b>	<b>805.87</b>	<b>14.96</b>	<b>2.63</b>	<b>851.80</b>
<b>團體類別</b>									
職業團體	25.30	8.33	296.79	25.85	5.04	101.62	5.79	1.74	284.50
社會團體	16.93	2.25	205.14	16.04	5.43	890.76	15.70	2.66	862.83
<b>團體級別</b>									
中央級	31.37	3.32	207.23	17.07	5.91	478.09	9.84	3.17	711.34
省市級	12.68	2.67	120.74	17.33	6.46	158.12	17.45	2.34	276.17
縣市級	12.05	2.33	441.28	15.98	3.80	2,403.85	16.32	2.70	1,457.23

註 1：平均每次參加人次為所有團體辦理次數之平均參加人次。

註 2：本年度調查縣市及教育性活動中，較大型活動多半為協助政府辦理各項教育推廣活動等。本年度調查縣市及藝文性活動中，較大型活動多半為協助政府辦理各項藝文人才、競賽、工作坊等。

表 3-27 各級人民團體各類活動協辦或贊助情形(續 1)

單位：%；次；人次

團體類別及 團體級別	醫療衛生性活動			宗教性活動			體育性活動		
	有辦理 比例	全年平 均每團 體辦理 次數	平均每 次參加 人次	有辦理 比例	全年平 均每團 體辦理 次數	平均每 次參加 人次	有辦理 比例	全年平 均每團 體辦理 次數	平均每 次參加 人次
<b>100 年</b>	<b>8.15</b>	<b>2.60</b>	<b>140.65</b>	<b>9.86</b>	<b>5.19</b>	<b>455.95</b>	<b>15.56</b>	<b>4.94</b>	<b>785.45</b>
<b>102 年</b>	<b>6.91</b>	<b>2.48</b>	<b>132.09</b>	<b>10.35</b>	<b>4.98</b>	<b>582.85</b>	<b>16.71</b>	<b>5.37</b>	<b>741.72</b>
<b>團體類別</b>									
職業團體	6.16	2.25	75.61	3.33	1.28	808.14	7.05	6.26	47.78
社會團體	6.97	2.49	135.72	10.92	5.07	581.45	17.49	5.34	768.13
<b>團體級別</b>									
中央級	3.66	2.86	130.79	10.15	9.00	872.92	9.71	6.99	349.54
省市級	9.09	2.06	138.11	9.68	5.27	203.66	19.12	4.99	792.47
縣市級	7.16	2.86	127.12	11.18	2.00	556.78	19.56	5.13	892.36

註：平均每次參加人次為所有團體辦理次數之平均參加人次。

表 3-27 各級人民團體各類活動協辦或贊助情形(續 2)

單位：%；次；人次

團體類別及 團體級別	休閒性活動			社會服務性活動			慈善及志願性活動		
	有辦理 比例	全年平 均每團 體辦理 次數	平均每 次參加 人次	有辦理 比例	全年平 均每團 體辦理 次數	平均每 次參加 人次	有辦理 比例	全年平 均每團 體辦理 次數	平均每 次參加 人次
<b>100 年</b>	<b>11.56</b>	<b>4.02</b>	<b>468.25</b>	<b>20.57</b>	<b>8.52</b>	<b>369.16</b>	<b>14.35</b>	<b>3.41</b>	<b>514.50</b>
<b>102 年</b>	<b>9.27</b>	<b>2.27</b>	<b>693.09</b>	<b>18.37</b>	<b>4.86</b>	<b>177.11</b>	<b>15.73</b>	<b>3.35</b>	<b>172.63</b>
<b>團體類別</b>									
職業團體	6.75	2.25	58.54	8.07	7.80	124.23	23.40	2.57	405.45
社會團體	9.47	2.27	729.10	19.20	4.76	180.05	15.11	3.44	150.95
<b>團體級別</b>									
中央級	6.61	2.91	605.57	10.98	4.34	166.48	12.71	3.63	265.57
省市級	11.70	2.24	1,053.08	22.11	5.83	163.85	17.49	3.32	149.90
縣市級	8.84	1.96	224.15	20.18	4.02	202.81	16.25	3.20	136.20

註 1：平均每次參加人次為所有團體辦理次數之平均參加人次。

註 2：本年度調查省市級休閒性活動中，大型活動包含台灣燈會、新社花海節等。

表 3-27 各級人民團體各類活動協辦或贊助情形(續 3)

單位：%；次；人次

團體類別及 團體級別	國際交流性活動			經濟事務性活動			聯誼性活動		
	有辦理 比例	全年平 均每團 體辦理 次數	平均每 次參加 人次	有辦理 比例	全年平 均每團 體辦理 次數	平均每 次參加 人次	有辦理 比例	全年平 均每團 體辦理 次數	平均每 次參加 人次
<b>100 年</b>	<b>9.73</b>	<b>1.68</b>	<b>4,877.34</b>	<b>2.45</b>	<b>1.89</b>	<b>171.03</b>	<b>16.52</b>	<b>3.94</b>	<b>144.75</b>
<b>102 年</b>	<b>11.60</b>	<b>2.74</b>	<b>692.32</b>	<b>2.98</b>	<b>2.10</b>	<b>101.98</b>	<b>16.71</b>	<b>3.28</b>	<b>151.97</b>
<b>團體類別</b>									
職業團體	21.01	2.08	91.00	2.49	4.22	81.57	28.15	2.42	37.11
社會團體	10.84	2.84	760.87	3.01	1.96	104.90	15.79	3.40	163.71
<b>團體級別</b>									
中央級	19.75	3.20	687.71	6.89	2.20	111.08	15.07	2.88	57.40
省市級	9.65	2.75	760.76	0.94	2.38	115.37	17.05	3.27	113.01
縣市級	7.44	1.81	574.36	2.07	1.71	64.54	17.61	3.55	235.62

註：平均每次參加人次為所有團體辦理次數之平均參加人次。

表 3-27 各級人民團體各類活動協辦或贊助情形(續 4)

單位：%；次；人次

團體類別及 團體級別	社會運動性活動			政治性活動			環保性活動		
	有辦理 比例	全年平 均每團 體辦理 次數	平均每 次參加 人次	有辦理 比例	全年平 均每團 體辦理 次數	平均每 次參加 人次	有辦理 比例	全年平 均每團 體辦理 次數	平均每 次參加 人次
<b>100 年</b>	<b>1.49</b>	<b>1.88</b>	<b>530.58</b>	<b>2.20</b>	<b>6.02</b>	<b>356.30</b>	<b>7.50</b>	<b>4.94</b>	<b>161.42</b>
<b>102 年</b>	<b>3.75</b>	<b>2.12</b>	<b>308.39</b>	<b>1.17</b>	<b>3.24</b>	<b>176.18</b>	<b>7.39</b>	<b>2.93</b>	<b>173.65</b>
<b>團體類別</b>									
職業團體	6.48	1.24	78.41	1.51	1.00	8.73	3.18	1.15	44.37
社會團體	3.52	2.25	327.17	1.14	3.48	181.32	7.73	2.99	175.29
<b>團體級別</b>									
中央級	2.22	2.05	769.45	0.35	14.53	164.94	4.65	3.55	98.96
省市級	3.85	1.72	144.89	0.87	1.75	152.80	8.62	2.69	159.09
縣市級	4.78	2.46	266.06	2.08	2.43	191.70	8.22	2.93	225.93

註：平均每次參加人次為所有團體辦理次數之平均參加人次。

表 3-27 各級人民團體各類活動協辦或贊助情形(續完)

單位：%；次；人次

團體類別及 團體級別	同業業務發展及交流			社區發展活動			其 他		
	有辦理 比例	全年平 均每團 體辦理 次數	平均每 次參加 人次	有辦理 比例	全年平 均每團 體辦理 次數	平均每 次參加 人次	有辦理 比例	全年平 均每團 體辦理 次數	平均每 次參加 人次
<b>100 年</b>	<b>8.77</b>	<b>3.88</b>	<b>434.07</b>	<b>10.80</b>	<b>3.58</b>	<b>176.91</b>	<b>4.75</b>	<b>6.28</b>	<b>621.25</b>
<b>102 年</b>	<b>8.48</b>	<b>3.93</b>	<b>144.85</b>	<b>9.87</b>	<b>3.62</b>	<b>289.27</b>	<b>3.08</b>	<b>30.03</b>	<b>473.38</b>
<b>團體類別</b>									
職業團體	30.56	5.70	34.92	1.25	1.19	37.25	0.25	1.02	210.24
社會團體	6.71	3.29	214.80	10.56	3.65	290.05	3.31	30.21	473.44
<b>團體級別</b>									
中央級	10.29	4.49	284.57	5.19	4.67	717.44	2.47	14.84	753.20
省市級	6.82	3.31	69.55	11.64	2.98	228.27	2.69	44.97	808.41
縣市級	8.78	3.93	53.69	11.62	3.92	164.64	3.94	26.99	20.98

註：平均每次參加人次為所有團體辦理次數之平均參加人次。

### (三)未辦理活動原因

102 年各級人民團體未辦理活動者之比例占 23.92%，主要原因為缺乏經費，會員參與意願低落次之，缺乏籌辦人員再次之。

102 年各級人民團體有 1 萬 769 個團體未辦理活動占 23.92%，較 100 年增加 5.75 個百分點。按團體類別觀察，職業團體未辦理活動比例 40.37% 較社會團體未辦理活動比例 21.83% 高。

各團體未辦理活動原因，若以重要度表示其主要程度，以缺乏經費最高，會員參與意願低落次之，缺乏籌辦人員再次之。無論團體類別或團體級別，皆以缺乏經費重要度最高。(見表 3-28)

表 3-28 各級人民團體未辦理活動原因

單位：個；%；重要度

團體類別及 團體級別	總計	有辦理活 動團體數	未辦理活 動團體數	占全部人 民團體總 數之比例	未辦理活動原因之重要度					
					缺乏 經費	會員參 與意願 低落	缺乏籌 辦人員	缺乏活 動場地	缺乏適 當之活 動主題	其他
100 年	41,460	33,925	7,535	18.17	75.59	27.22	24.41	10.89	13.31	9.13
102 年	45,023	34,254	10,769	23.92	74.63	28.17	22.79	12.61	18.14	8.07
團體類別										
職業團體	5,083	3,031	2,052	40.37	74.60	35.67	19.83	15.72	20.08	5.24
社會團體	39,940	31,222	8,718	21.83	74.64	26.40	23.48	11.88	17.68	8.74
團體級別										
中央級	11,486	8,696	2,790	24.29	78.59	26.05	17.30	8.81	14.65	6.99
省市級	16,589	12,648	3,941	23.76	78.66	26.70	28.20	14.02	14.08	8.84
縣市級	16,948	12,909	4,039	23.83	67.96	31.07	21.30	13.86	24.50	8.08

註 1：有辦理活動團體數為於民國 102 年間曾主辦或合辦、協辦或贊助任何一種活動項目之團體。

註 2：重要度=1×最主要百分比+(2/3)×次要百分比+(1/3)×再次要百分比。

## 十、兩岸性活動辦理概況

102 年有辦理活動之各級人民團體有辦理兩岸性活動者占 17.24%。平均每團體主辦或合辦的兩岸性活動 3.78 次，平均每次辦理經費為 44 萬 8 千元，平均每團體協辦或贊助的兩岸性活動 3.05 次，平均每次辦理經費為 11 萬 6 千元。

102 年有辦理活動之各級人民團體有辦理兩岸性活動者占 17.24%。平均每團體主辦或合辦的兩岸性活動 3.78 次，平均每次辦理經費為 44 萬 8 千元，平均每團體協辦或贊助的兩岸性活動 3.05 次，平均每次辦理經費為 11 萬 6 千元。

按團體級別觀察，中央級團體有辦理兩岸性活動的比例 28.70% 最高，省市級團體辦理比例 15.15% 次之，縣市級團體辦理比例為 11.56% 最低。(見表 3-29)

表 3-29 有辦理活動之各級人民團體兩岸性活動辦理情形

單位：個；%

團體類別及 團體級別	總計		有辦理 兩岸性活動	沒有辦理 兩岸性活動
	團體數	百分比		
<b>102 年</b>	<b>34,254</b>	<b>100.00</b>	<b>17.24</b>	<b>82.76</b>
<b>團體類別</b>				
職業團體	3,031	100.00	18.05	81.95
社會團體	31,222	100.00	17.16	82.84
<b>團體級別</b>				
中央級	8,696	100.00	28.70	71.30
省市級	12,648	100.00	15.15	84.85
縣市級	12,909	100.00	11.56	88.44

註：本表團體數為於民國 102 年間曾主辦或合辦、協辦或贊助、純受邀參與任何一種活動項目之團體數。

## (一)活動主辦或合辦情形

102 年各級人民團體有主辦或合辦兩岸性活動者占 6.88%，辦理次數以 1 次居多，全年平均每團體辦理次數 3.78 次，平均每次參加(觀賞)人次為 547.96 人次，平均每次辦理活動總經費為 44 萬 8 千元。

按團體類別觀察，社會團體有辦理的比例 7.19% 高於職業團體 4.43%；全年平均每團體辦理次數以職業團體 5.08 次較高；全年辦理活動平均每次參加(觀賞)人次及平均每次辦理活動總經費亦以職業團體 866.43 人次及 61 萬 6 千元較高。

按團體級別觀察，中央級團體有辦理的比例 11.87% 最高；平均每團體辦理次數以省市級團體 4.20 次最高；全年辦理活動平均每次參加(觀賞)人次則以縣市級團體 812.69 人次最高；平均每次辦理活動總經費則以中央級團體 63 萬 2 千元最高。(見表 3-30)

表 3-30 各級人民團體主辦或合辦兩岸性活動比例

團體類別及 團體級別	總計		有辦理											無辦 理 (%)
	團體數 (個)	百分比 (%)	辦理次數百分比(%)							平均每 團體辦 理次數 (次)	平均每 次參加 (觀賞) 人次 (人)	平均每 次辦理 活動總 經費 (千元)		
			合計	1 次	2 次	3 次	4 次	5-9 次	10 次 及以 上					
102 年	45,023	100.00	6.88	3.21	1.54	0.66	0.50	0.47	0.49	3.78	547.96	448.22	93.12	
團體類別														
職業團體	5,083	100.00	4.43	1.62	1.72	0.16	-	-	0.93	5.08	866.43	616.05	95.57	
社會團體	39,940	100.00	7.19	3.41	1.52	0.72	0.57	0.53	0.43	3.68	523.00	435.06	92.81	
團體級別														
中央級	11,486	100.00	11.87	6.10	2.76	0.99	0.56	0.80	0.66	3.98	529.81	631.96	88.13	
省市級	16,589	100.00	5.85	2.73	0.98	0.57	0.36	0.52	0.69	4.20	365.08	373.61	94.15	
縣市級	16,948	100.00	4.50	1.73	1.27	0.52	0.60	0.19	0.18	2.89	812.69	214.73	95.50	

## (二)活動協辦或贊助辦理情形

102 年各級人民團體有協辦或贊助兩岸性活動者占 4.08%，辦理次數以 1 次居多，全年平均每團體辦理次數 3.05 次，平均每次參加(觀賞)人次為 514.50 人次，平均每次辦理活動總經費為 11 萬 6 千元。

按團體類別觀察，社會團體有辦理的比例 4.36% 高於職業團體 1.86%；全年平均每團體辦理次數亦以社會團體 3.09 次最高；全年辦理活動平均每次參加(觀賞)人次以社會團體 533.91 人次最高。(見表 2-30)

按團體級別觀察，中央級團體有辦理的比例 6.92% 最高；全年辦理活動平均每次參加(觀賞)人次以中央級團體 910.76 人次最高；平均每次辦理活動總經費則以縣市級團體 13 萬元最高。(見表 3-31)

表 3-31 各級人民團體協辦或贊助兩岸性活動比例

團體類別及 團體級別	總計		有辦理										無辦 理 (%)
	團體數 (個)	百分比 (%)	辦理次數百分比(%)							平均每 團體辦 理次數 (次)	平均每 次參加 (觀賞) 人次 (人)	平均每 次辦理 活動總 經費 (千元)	
			合計	1 次	2 次	3 次	4 次	5-9 次	10 次 及以 上				
102 年	45,023	100.00	4.08	2.31	0.85	0.28	0.11	0.34	0.18	3.05	514.50	116.00	95.92
團體類別													
職業團體	5,083	100.00	1.86	0.98	0.38	0.12	-	0.31	0.07	2.44	156.21	119.23	98.14
社會團體	39,940	100.00	4.36	2.48	0.91	0.30	0.13	0.35	0.19	3.09	533.91	115.83	95.64
團體級別													
中央級	11,486	100.00	6.92	3.88	1.48	0.75	0.12	0.36	0.33	3.36	910.76	114.01	93.08
省市級	16,589	100.00	3.39	1.90	0.59	0.05	0.19	0.48	0.19	3.40	141.86	106.53	96.61
縣市級	16,948	100.00	2.83	1.64	0.69	0.20	0.04	0.19	0.06	2.14	294.52	130.45	97.17

### (三)純受邀參與活動情形

102 年各級人民團體有純受邀參與兩岸性活動者占 7.31%，其中，純受邀次數以受邀 1 次者居多，全年平均每團體純受邀次數 2.92 次，平均每次參加(觀賞)人次為 692.56 人次。

按團體類別觀察，職業團體有有純受邀參與兩岸性活動的比例 7.36% 略高於社會團體 7.31%；全年平均每團體純受邀次數，以社會團體 3.01 次略高於職業團體 2.19 次；全年辦理活動平均每次參加(觀賞)人次則以社會團體 734.88 人次較高。

按團體級別觀察，中央級團體有純受邀參與兩岸性活動的比例 11.90% 最高；全年平均每團體有純受邀次數，以省市級團體純受邀 3.38 次最高；全年辦理活動平均每次參加(觀賞)人次則以省市級團體 1,203.49 人次最高。(見表 3-32)

表 3-32 各級人民團體純受邀參與兩岸性活動比例

團體類別及 團體級別	總計		有純受邀									無 純受邀 (%)
	團體數 (個)	百分比 (%)	辦理次數百分比(%)							平均每 團體受 邀次數 (次)	平均每 次參加 (觀賞) 人次 (人)	
			合計	1 次	2 次	3 次	4 次	5-9 次	10 次 及以上			
102 年	45,023	100.00	7.31	3.40	1.53	0.87	0.23	0.82	0.45	2.92	692.56	92.69
團體類別												
職業團體	5,083	100.00	7.36	4.59	1.20	0.79	0.20	0.36	0.22	2.19	362.49	92.64
社會團體	39,940	100.00	7.31	3.25	1.57	0.88	0.23	0.88	0.48	3.01	734.88	92.69
團體級別												
中央級	11,486	100.00	11.90	5.34	2.80	1.82	0.14	0.95	0.85	2.87	597.33	88.10
省市級	16,589	100.00	6.32	2.46	1.24	0.63	0.48	1.16	0.34	3.38	1,203.49	93.68
縣市級	16,948	100.00	5.17	3.01	0.94	0.47	0.04	0.41	0.29	2.43	229.99	94.83

註：平均每團體受邀次數以「有純受邀」團體數計算。

#### (四)主辦及協辦兩岸性活動交流或研習活動情形

102 年各級人民團體有辦理兩岸活動的團體中，36.97%有邀請大陸單位、團體或專業人士來臺交流或研習，全年邀請次數為 4,610 次，平均每個團體邀請 2.11 次，每次 26.08 人。另 37.75%之團體有受邀請赴大陸交流或研習活動，全年受邀請次數為 4,898 次，平均每個團體受邀 2.20 次，每次 21.67 人。

按團體類別觀察，社會團體有邀請大陸單位、團體或專業人士來臺交流或研習比例 38.55%高於職業團體 21.47%；且全年邀請次數達 4,250 次亦多於職業團體 360 次；但社會團體平均每次邀請人數 25.48 人次，則低於職業團體 36.59 人次。另外，社會團體受邀請赴大陸交流或研習活動比例 38.62%高於職業團體 29.16%；且全年邀請次數達 4,564 次亦多於職業團體 334 次；但平均每團體每次邀請人數 19.56 人次則低於職業團體 49.06 人次。

按團體級別觀察，中央級團體有邀請大陸單位、團體或專業人士來臺交流或研習比例 48.94%最高；且中央級團體全年邀請次數達 2,969 次、平均每團體邀請次數 2.43 次亦為最高；平均每團體每次邀請人次則以縣市級團體 30.11 人次為最高。另外，中央級團體有受邀請赴大陸交流或研習活動比例 42.17%最高；且中央級團體全年受邀請次數達 2,520 次、平均每團體受邀請次數 2.39 次亦為最高；平均每團體每次受邀請人次則以縣市級團體 30.21 人次為最高。(見表 3-33)

表 3- 33 各級人民團體主辦及協辦兩岸性活動交流或研習活動情形

單位：個；%；次；人次

團體類別及 團體級別	有邀請大陸單位、團體或專業人士來臺交流或研習				
	有辦理邀請 之團體數	占有辦理兩岸活 動團體數的比例	全年邀請次數	全年平均每團體 邀請次數	平均每團體 每次邀請人次
<b>102 年</b>	<b>2,183</b>	<b>36.97</b>	<b>4,610</b>	<b>2.11</b>	<b>26.08</b>
<b>團體類別</b>					
職業團體	118	21.47	360	3.06	36.59
社會團體	2,065	38.55	4,250	2.06	25.48
<b>團體級別</b>					
中央級	1,221	48.94	2,969	2.43	25.66
省市級	573	29.88	1,012	1.77	24.24
縣市級	389	26.06	629	1.62	30.11

表 3-33 各級人民團體主辦及協辦兩岸性活動交流或研習活動情形(續)

單位：個；%；次；人次

團體類別及 團體級別	有受邀請赴大陸交流或研習活動				
	有接受邀請 之團體	占有辦理兩岸活 動團體數的比例	全年受邀請 次數	全年平均每團體 受邀請次數	平均每團體 每次受邀請人次
<b>102 年</b>	<b>2,229</b>	<b>37.75</b>	<b>4,898</b>	<b>2.20</b>	<b>21.67</b>
<b>團體類別</b>					
職業團體	160	29.16	334	2.09	49.06
社會團體	2,069	38.62	4,564	2.21	19.56
<b>團體級別</b>					
中央級	1,052	42.17	2,520	2.39	22.32
省市級	682	35.56	1,477	2.17	14.46
縣市級	495	33.16	901	1.82	30.21

## 十一、刊物出版情形

102 年各級人民團體有出版刊物者占 24.70%，較 100 年之 22.85% 增加 1.85 個百分點；以出版 1 種刊物居多。未出版刊物者占 75.30%，主要未出版刊物之原因為「缺乏經費」，「無出版刊物之必要」則次之。

### (一) 刊物之出版種類

102 年各級人民團體有出版刊物者占 24.70%，較 100 年之 22.85% 增加 1.85 個百分點；按團體類別觀察，以社會團體有出版刊物的比例 25.78% 較職業團體 16.27% 高；按團體級別觀察，以中央級團體有出版刊物的比例 33.39% 最高，縣市級團體 18.86% 最低。

就刊物出版種類而言，以出版 1 種刊物之團體最多占 20.41%。按團體類別及團體級別觀察，各團體類別皆以出版 1 種刊物比例最高。(見表 3-34)

表 3-34 各級人民團體刊物之出版種類

單位：個；%

團體類別及 團體級別	總計		有出版刊物者				無出版 刊物者
	團體數	百分比	合計	刊物種類別			
				1 種	2 種	3 種以上	
100 年底	41,460	100.00	22.85	17.42	3.36	2.07	77.15
102 年底	45,023	100.00	24.70	20.41	2.77	1.53	75.30
團體類別							
職業團體	5,083	100.00	16.27	12.48	1.77	2.01	83.73
社會團體	39,940	100.00	25.78	21.42	2.89	1.47	74.22
團體級別							
中央級	11,486	100.00	33.39	25.10	5.00	3.29	66.61
省市級	16,589	100.00	24.66	20.51	2.87	1.28	75.34
縣市級	16,948	100.00	18.86	17.13	1.15	0.58	81.14

## (二)未出版刊物原因

未出版刊物之原因若以重要度表示其主要程度，以「缺乏經費」重要度為最高，「無出版刊物之必要」重要度次之，「缺乏稿源」及「缺乏負責人」重要度再次之。

按團體類別觀察，社會團體未出版刊物原因以「缺乏經費」重要度最高，「無出版刊物之必要」重要度次之。職業團體則為「無出版刊物之必要」及「缺乏經費」重要度最高，「缺乏稿源」重要度次之。

按團體級別觀察，中央級團體、省市級團體及縣市級團體未出版刊物原因均以「缺乏經費」重要度最高，「無出版刊物之必要」重要度次之。(見表 3-35)

表 3-35 各級人民團體未出版刊物原因

單位：個；重要度

團體類別及 團體級別	團體數	缺乏經費	缺乏稿源	籌辦中	缺乏負責人	坊間已有 類似刊物	無出版刊 物之必要	其他
100 年底	31,985	64.93	18.86	9.64	16.77	8.32	29.27	2.16
102 年底	33,900	60.88	19.94	10.70	19.34	9.05	31.11	1.45
<b>團體類別</b>								
職業團體	4,256	46.96	18.73	2.72	14.81	14.33	47.60	2.16
社會團體	29,644	62.88	20.11	11.85	19.99	8.30	28.74	1.35
<b>團體級別</b>								
中央級	7,651	57.52	19.35	18.04	19.19	9.52	27.06	1.69
省市級	12,498	59.94	20.11	9.01	20.08	9.98	32.42	1.50
縣市級	13,751	63.60	20.10	8.15	18.76	7.95	32.17	1.27

註：重要度=1×最主要百分比+(2/3)×次要百分比+(1/3)×再次要百分比。

## 十二、業務電腦化情形

102 年各級人民團體有使用電腦或網路設備者占 76.20%；有設置專屬網址（站）者占 30.96%，其中認為專屬網址（站）有幫助會務推廣者占 63.72%；有架設社群網頁者占 30.17%，其中認為社群網頁有幫助會務推廣者占 64.91%；有發行電子報者占 6.82%。

### （一）業務電腦化比例

102 年各級人民團體有使用電腦或網路設備者占 76.20%，按團體類別觀察，各團體類別有使用電腦或網路設備的比例差異不大；按團體級別觀察，以中央級團體有使用電腦或網路設備的比例 85.05% 最高，縣市級團體有使用電腦或網路設備的比例 71.21% 最低。

架設專屬網址（站）部分，有 30.96% 的團體有架設專屬網址（站），較 100 年的 36.03% 降低 5.07 個百分點；按團體類別觀察，各團體類別有架設專屬網址（站）的比例差異不大；按團體級別觀察，以中央級團體有架設專屬網址（站）的比例 53.46% 最高，縣市級團體比例 20.47% 最低。

架設社群網頁部分，有 30.17% 的團體有架設社群網頁，按團體類別觀察，以社會團體的比例 32.32% 較高；按團體級別觀察，以中央級團體比例 40.64% 最高，縣市級團體比例 25.75% 最低。

發行電子報部分，有 6.82% 的團體有發行電子報，較 100 年的 4.32% 增加 2.50 個百分點；按團體類別觀察，以社會團體的比例 6.97% 較高；按團體級別觀察，以中央級團體比例 12.20% 最高，縣市級團體比例 4.03% 最低。整體而言，各類別團體電腦或網路設備使用率及專屬網址（站）設置比例差異不大，惟社會團體在社群網頁的架設比例較職業團體高。而中央級團體則在電腦或網路設備使用率、專屬網址（站）及社群網頁設置比例較省市級和縣市級團體高。（見表 3-36）

表 3- 36 各級人民團體電腦及網路使用情形

單位：個；%

團體類別及 團體級別	總計		電腦或網路設備							
	團體數	百分比	沒有 使用	有使用	專屬網址（站）		社群網頁		發行電子報	
					有 設置	沒有 設置	有 設置	沒有 設置	有 發行	沒有 發行
100 年底	41,460	100.00	23.01	76.99	36.03	40.96	21.68	55.31	4.32	72.67
102 年底	45,023	100.00	23.80	76.20	30.96	45.25	30.17	46.04	6.82	69.38
團體類別										
職業團體	5,083	100.00	23.82	76.18	31.21	44.97	13.25	62.93	5.64	70.54
社會團體	39,940	100.00	23.79	76.21	30.92	45.28	32.32	43.89	6.97	69.24
團體級別										
中央級	11,486	100.00	14.95	85.05	53.46	31.59	40.64	44.40	12.20	72.85
省市級	16,589	100.00	24.82	75.18	26.09	49.09	27.43	47.75	5.95	69.23
縣市級	16,948	100.00	28.79	71.21	20.47	50.75	25.75	45.46	4.03	67.19

**(二)專設網址(站)對推廣幫助性**

102 年各級人民團體有 30.96%的團體有架設專屬網址（站），有架設專屬網址（站）者，認為專設網址（站）對於會務推廣有幫助的比例占 63.72%(非常有幫助 29.17%，還算有幫助 34.55%)；按團體類別觀察，職業團體及社會團體認為有幫助比例分別為 63.06%及 63.81%；按團體級別觀察，以中央級團體認為有幫助的比例 70.47%最高。(見表 3-37)

表 3-37 各級人民團體認為專設網址(站)對推廣的幫助性

單位：個；%

團體類別及 團體級別	總計		非常 有幫助	還算 有幫助	普通	不太 有幫助	完全 沒有幫助
	團體數	百分比					
100 年底	14,937	100.00	28.27	36.37	25.42	8.82	1.12
102 年底	13,937	100.00	29.17	34.55	27.43	7.32	1.53
<b>團體類別</b>							
職業團體	1,586	100.00	28.32	34.74	30.13	5.11	1.70
社會團體	12,351	100.00	29.28	34.53	27.08	7.61	1.50
<b>團體級別</b>							
中央級	6,140	100.00	36.11	34.36	22.75	5.45	1.34
省市級	4,328	100.00	23.48	33.69	31.87	9.13	1.83
縣市級	3,469	100.00	24.00	35.96	30.17	8.39	1.48

註 1：本表團體數為於 102 年底有專設網址(站)之團體。

註 2：有幫助比例=非常有幫助比例+還算有幫助比例。

### (三)社群網頁對推廣幫助性

102 年各級人民團體有 30.17%的團體有架設社群網頁，有架設社群網頁者，認為社群網頁對於會務推廣有幫助的比例占 64.91%(非常有幫助 24.89%，還算有幫助 40.02%)；按團體類別觀察，各團體類別認為有幫助比例差異不大；按團體級別觀察，以中央級團體認為有幫助的比例 69.63%最高。(見表 3-38)

表 3-38 各級人民團體認為社群網頁對推廣的幫助性

單位：個；%

團體類別及 團體級別	總計		非常 有幫助	還算 有幫助	普通	不太 有幫助	完全 沒有幫助
	團體數	百分比					
100 年底	8,989	100.00	25.46	40.13	26.61	6.79	1.01
102 年底	13,583	100.00	24.89	40.02	27.12	6.59	1.38
<b>團體類別</b>							
職業團體	673	100.00	20.38	42.95	27.53	9.14	-
社會團體	12,909	100.00	25.12	39.87	27.10	6.45	1.46
<b>團體級別</b>							
中央級	4,668	100.00	30.49	39.14	23.64	5.52	1.21
省市級	4,550	100.00	22.50	39.06	31.90	5.58	0.96
縣市級	4,365	100.00	21.38	41.98	25.85	8.78	2.01

註 1：本表團體數為於 102 年底有架設社群網頁之團體。

註 2：有幫助比例=非常有幫助比例+還算有幫助比例。

#### (四)業務電腦化使用概況

有電腦或網路設備的團體中，有 94.40%將電腦或網路設備運用於協助內部管理作業，各團體類別及團體級別團體使用比例差異不大。另有 74.51%將電腦或網路設備運用於網路提供服務資訊，按團體類別觀察，各類別團體使用電腦或網路設備運用於網路提供服務資訊的比例差異不大，按團體級別觀察，以中央級團體運用的比例 80.58%最高，縣市級團體比例 71.88%最低。而有將電腦或網路設備運用於「上網採購」及「上網募款或銷售」的比例皆不到 3%，其全年平均每團體交易金額分別為 35.14 萬元及 29.01 萬元。(見表 3-39)

表 3-39 各級人民團體業務電腦化使用概況

單位：個；%

團體類別及 團體級別	總計		運用於協助內部管理作業		運用於網路提供服務資訊	
	團體數	百分比	是	否	是	否
100 年底	31,920	100.00	94.20	5.80	76.17	23.83
102 年底	34,309	100.00	94.40	5.60	74.51	25.49
團體類別						
職業團體	3,872	100.00	94.82	5.18	75.15	24.85
社會團體	30,437	100.00	94.35	5.65	74.43	25.57
團體級別						
中央級	9,768	100.00	94.57	5.43	80.58	19.42
省市級	12,472	100.00	94.06	5.94	72.31	27.69
縣市級	12,069	100.00	94.62	5.38	71.88	28.12

註 1：本表團體數為於 102 年底有電腦或網路設備之團體。

表 3-39 各級人民團體業務電腦化使用概況(續)

單位：%；新臺幣萬元

團體類別及 團體級別	運用於上網採購			運用於上網募款或銷售		
	是		否	是		否
	占有電腦或 網路設備之 團體比例	全年平均 每團體 交易金額		占有電腦或 網路設備之 團體比例	全年平均 每團體 交易金額	
100 年底	1.70	359.39	98.30	1.52	186.65	98.48
102 年底	2.09	35.14	97.91	1.31	29.01	98.69
團體類別						
職業團體	0.97	101.46	99.03	0.36	4.69	99.64
社會團體	2.23	31.49	97.77	1.43	29.80	98.57
團體級別						
中央級	3.52	33.10	96.48	2.52	39.30	97.48
省市級	1.43	50.27	98.57	0.64	18.29	99.36
縣市級	1.62	24.96	98.38	1.02	15.45	98.98

註 1：本表團體數為於 102 年底有電腦或網路設備之團體。

註 2：全年平均每團體交易金額皆以有運作上網採購、募款或銷售之團體數。

### 十三、政府相關活動之配合情形

102 年各級人民團體有配合政府辦理相關活動者占 43.09%；配合辦理次數方面，以配合 3 次以上者最多占 16.94%；僅 5.24%有配合參與國際活動；在配合方式上，以宣導或人力配合者最多。

102 年各級人民團體有配合政府辦理相關活動者占 43.09%，較 100 年之 40.48%，增加 2.61 個百分點；在配合辦理次數方面，以配合 3 次以上者占 16.94%最高，僅 5.24%的團體有配合參與國際活動；在配合政府辦理活動方式方面，以宣傳配合者 66.90 個/每百個最高，人力配合 62.29 個/每百個次之，場地配合 19.56 個/每百個再次之。

按團體類別觀察，以社會團體有配合政府辦理相關活動的比例 44.00%高於職業團體 35.89%；在配合辦理次數方面，各團體類別皆以 3 次以上居多；在配合政府辦理活動方式方面，各團體類別皆以宣傳及人力兩種方式配合居多。

按團體級別觀察，縣市級團體有配合政府辦理相關活動的比例 52.59%最高，省市級團體 42.37%次之，中央級團體 30.11%最低；在配合辦理次數方面，各團體級別皆以 3 次以上或 1 次者居多；有無配合參加國際活動方面，以中央級團體有配合參加國際活動的比例 8.78%最高；在配合政府辦理活動方式方面，各團體級別皆以宣傳及人力兩種方式配合居多。（見表 3-40 及表 3-41）

表 3-40 各級人民團體配合政府辦理相關領域活動情形

單位：個；%

團體類別及 團體級別	總 計		沒有 配合	有 配 合					
				合 計	配合辦理次數別			有無配合參加 國際活動	
	團體數	百分比			一次	二次	三次 以上	有	沒有
100 年	41,460	100.00	59.52	40.48	15.29	10.38	14.81	6.36	34.12
102 年	45,023	100.00	56.91	43.09	15.24	10.91	16.94	5.24	37.84
團體類別									
職業團體	5,083	100.00	64.11	35.89	12.13	7.91	15.86	6.08	29.82
社會團體	39,940	100.00	56.00	44.00	15.63	11.29	17.08	5.14	38.87
團體級別									
中央級	11,486	100.00	69.89	30.11	9.60	6.56	13.95	8.78	21.33
省市級	16,589	100.00	57.63	42.37	14.50	10.78	17.09	4.53	37.84
縣市級	16,948	100.00	47.41	52.59	19.77	13.99	18.83	3.55	49.04

表 3-41 各級人民團體有配合政府辦理相關領域活動配合方式情形

單位：個；個/每百個

團體類別及 團體級別	團體數	人力	財物	場地	設備	宣導	其他
100 年	16,783	62.30	15.15	17.68	11.86	62.31	7.50
102 年	19,399	62.29	18.08	19.56	11.35	66.90	3.59
團體類別							
職業團體	1,824	56.44	19.45	15.63	4.92	74.93	1.75
社會團體	17,575	62.90	17.93	19.96	12.02	66.06	3.78
團體級別							
中央級	3,458	56.26	23.11	22.61	14.22	70.68	4.80
省市級	7,028	53.73	18.99	19.03	8.64	64.84	3.94
縣市級	8,913	71.39	15.40	18.79	12.38	67.05	2.84

註 1：本表團體數為於 102 年有配合政府辦理相關領域活動之團體。

註 2：本題為複選題。

102 年各級人民團體有配合政府辦理相關活動者中，其配合辦理之活動性質方面，以配合辦理社會服務性活動 34.95 個/每百個最高，教育性活動 29.93 個/每百個次之。按團體類別觀察，社會團體配合辦理社會服務性活動 36.77 個/每百個最高；而職業團體配合辦理教育性活動 35.15 個/每百個最高。按團體級別觀察，省市級團體配合辦理社會服務性活動 37.61 個/每百個最高；而中央級團體配合辦理教育性活動 36.20 個/每百個最高。(見表 3-42)

表 3-42 各級人民團體有配合政府辦理相關領域之活動性質情形

單位：個；個/每百個

團體類別及 團體級別	團體數	學術性	教育性	藝文性	醫療 衛生性	宗教性	體育性	休閒性
<b>102 年</b>	<b>19,399</b>	<b>17.97</b>	<b>29.93</b>	<b>17.58</b>	<b>14.49</b>	<b>6.68</b>	<b>14.14</b>	<b>17.40</b>
<b>團體類別</b>								
職業團體	1,824	28.52	35.15	2.74	13.03	0.74	3.34	7.33
社會團體	17,575	16.93	29.41	19.04	14.64	7.27	15.20	18.39
<b>團體級別</b>								
中央級	3,458	31.48	36.20	11.87	9.44	7.73	10.85	10.74
省市級	7,028	15.44	25.98	17.86	16.15	4.95	15.02	18.67
縣市级	8,913	14.57	30.55	19.63	15.20	7.63	14.75	19.05

註 1：本表團體數為於 102 年有配合政府辦理相關領域活動之團體。

註 2：本題為複選題。

表 3-42 各級人民團體有配合政府辦理相關領域之活動性質情形(續)

單位：個/每百個

團體類別及 團體級別	社會 服務性	慈善及 志願性	國際 交流性	經濟 事務性	聯誼性	社會 運動性	政治性	環保性	同業業 務發展 及交流	其他
<b>102 年</b>	<b>34.95</b>	<b>16.92</b>	<b>7.09</b>	<b>3.38</b>	<b>17.57</b>	<b>3.37</b>	<b>1.02</b>	<b>15.76</b>	<b>12.45</b>	<b>5.21</b>
<b>團體類別</b>										
職業團體	16.42	15.13	16.56	6.66	23.32	1.12	0.31	8.07	42.04	5.70
社會團體	36.77	17.10	6.16	3.06	17.00	3.59	1.09	16.52	9.53	5.16
<b>團體級別</b>										
中央級	27.11	16.91	21.25	8.58	12.92	3.08	-	8.86	17.53	4.50
省市級	37.61	19.95	5.99	2.23	19.75	3.22	0.62	15.80	12.52	5.83
縣市级	35.97	14.53	2.30	2.21	17.69	3.61	1.74	18.49	10.36	5.01

註 1：本表團體數為於 102 年有配合政府辦理相關領域活動之團體。

註 2：本題為複選題。

#### 十四、認為有困難之主要困難項目

102 年認為有困難的各級人民團體主要困難項目以「經費不足」占 65.61%最多，「會員招募困難」10.25%及「會員不能積極主動參與活動」6.76%次之。

102 年認為有困難的各級人民團體主要困難項目以「經費不足」占 65.61%最多，「會員招募困難」占 10.25%及「會員不能積極主動參與活動」占 6.76%次之。

按團體類別觀察，社會團體以「經費不足」的比例 67.44%最高；職業團體亦以「經費不足」的比例 49.14%最高，「會(社)員招募困難」之 19.79%次之。按團體級別觀察。主要困難的項目方面，中央級、省市級及縣市級皆以「經費不足」的比例最高，分別為 66.70%、63.75%及 66.64%。(見表 3-43)

表 3-43 認為有困難的各級人民團體主要困難項目

單位：個；%

團體類別及 團體級別	總計		會（社）員招募困 難	會（社）員未能定 期繳會費	經費不足
	團體數	百分比			
100 年底	25,091	100.00	11.26	6.66	55.14
102 年底	23,427	100.00	10.25	4.38	65.61
團體類別					
職業團體	2,340	100.00	19.79	4.80	49.14
社會團體	21,087	100.00	9.20	4.34	67.44
團體級別					
中央級	5,275	100.00	6.93	7.30	66.70
省市級	8,437	100.00	12.42	3.32	63.75
縣市級	9,714	100.00	10.18	3.73	66.64

表 3-43 認為有困難的各級人民團體主要困難項目(續)

單位：%

團體類別及 團體級別	會（社）員 派系爭議大	會（社）員 流失太多	缺乏相關 專業人力	會員不 能積極主動 參與活動	團體的 功能有限	其他
100 年底	0.41	4.64	6.23	8.83	4.29	2.55
102 年底	0.33	3.38	4.91	6.76	2.91	1.46
團體類別						
職業團體	-	6.15	2.89	10.30	5.01	1.92
社會團體	0.37	3.08	5.13	6.37	2.68	1.41
團體級別						
中央級	0.38	3.84	3.19	7.26	2.45	1.95
省市級	0.43	3.62	5.01	6.85	3.56	1.05
縣市級	0.22	2.93	5.76	6.41	2.59	1.55

## 十五、期望政府應加強辦理之措施

102 年各級人民團體期望政府應加強辦理之措施，前三項依序為「訂定獎勵措施」、「業務協助」、「經常舉辦觀摩活動」。

102 年各級人民團體期望政府應加強辦理之措施，若以重要度表示其主要程度，以「獎勵措施」重要度最高，「業務協助」重要度次之，「經常舉辦觀摩活動」重要度再次之。按團體類別觀察，職業團體以期望政府能加強辦理「獎勵措施」重要度最高，「法規服務或修訂」重要度重要度次之，「業務協助」重要度再次之；社會團體以期望政府加強「獎勵措施」重要度最高，「業務協助」重要度次之，「經常舉辦觀摩活動」重要度再次之。

按團體級別觀察，中央級團體以期望政府能加強「獎勵措施」重要度最高，「業務協助」重要度次之，「協助租借辦理活動場地」重要度再次之；省市級團體以期望政府能加強「獎勵措施」重要度最高，「業務協助」重要度次之，「經常舉辦觀摩活動」重要度再次之；縣市級團體以期望政府加強「獎勵措施」重要度最高，「業務協助」及「經常舉辦觀摩活動」重要度次之。(詳見表 3-44)

表 3-44 各級人民團體期望政府應加強辦理之措施

單位：個；重要度

團體類別及 團體級別	團體數	業務 協助	法規 服務 或修訂	獎勵 措施	經常 舉辦觀 摩活動	協助與 國外團 體聯誼	協助租 借辦理 活動場 地	協助健 全會務 及組織	其 他
100 年底	41,460	30.57	14.07	52.56	27.22	7.49	16.53	11.66	2.73
102 年底	45,023	27.36	14.15	54.97	23.13	7.13	17.79	11.87	2.25
<b>團體類別</b>									
職業團體	5,083	25.94	38.22	47.11	12.93	2.99	6.42	19.58	3.71
社會團體	39,940	27.54	11.09	55.97	24.43	7.66	19.24	10.89	2.07
<b>團體級別</b>									
中央級	11,486	27.92	17.53	55.77	15.13	11.63	20.35	8.92	2.59
省市級	16,589	24.10	13.81	54.69	22.55	6.02	20.13	11.53	1.96
縣市級	16,948	30.18	12.20	54.69	29.12	5.18	13.78	14.20	2.32

註：重要度=1×最主要百分比+(2/3)×次要百分比+(1/3)×再次要百分比。



圖 1 102 年有運作之各級人民團體數

單位：個

中華民國102年底

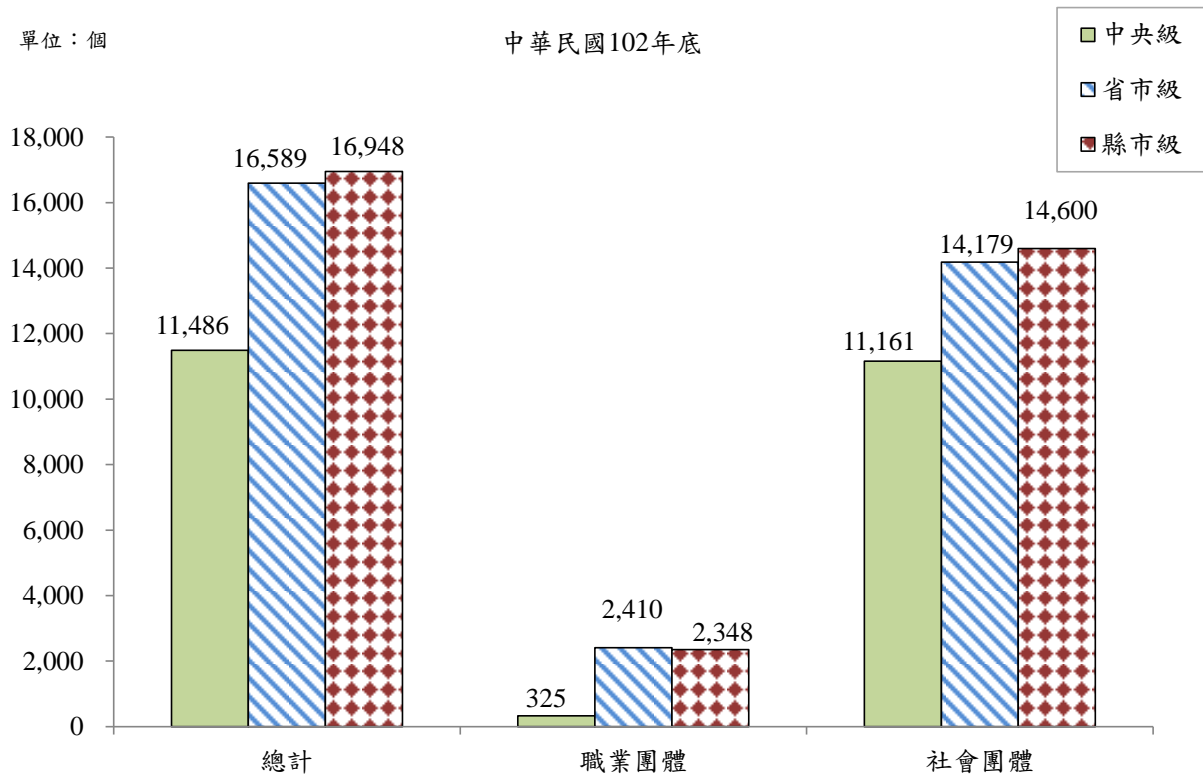


圖 2 各級人民團體會員數

單位：人；個；家

中華民國102年底

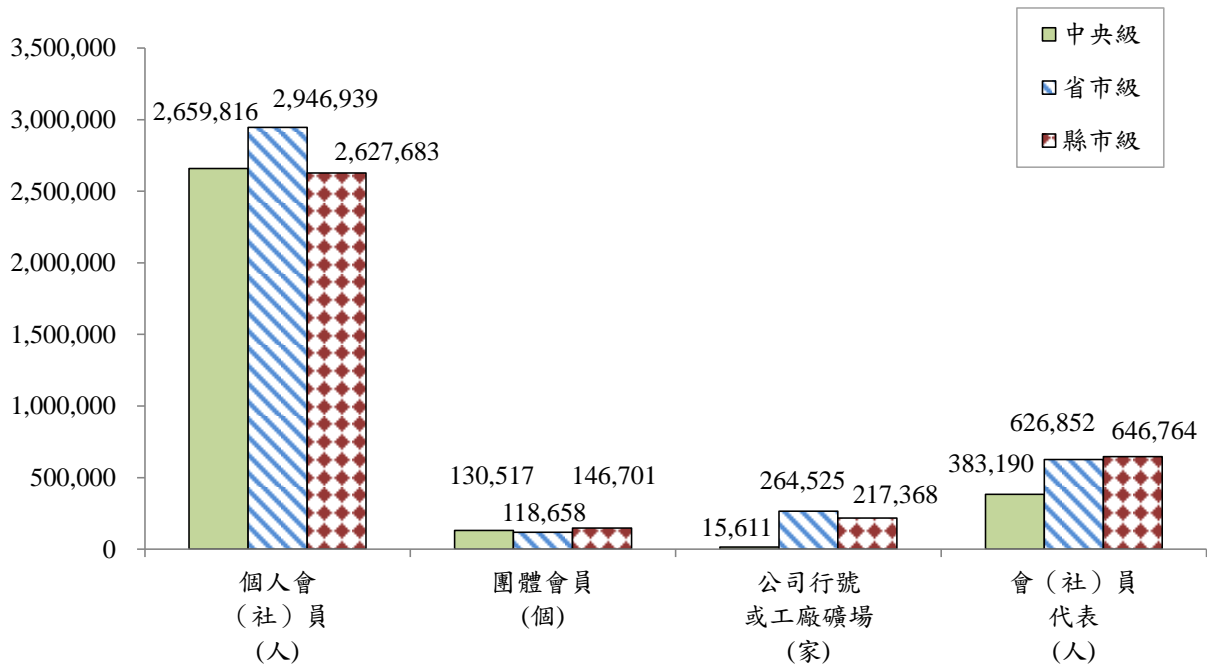


圖 3 平均每個人民團體選任職員、工作人員及志工數

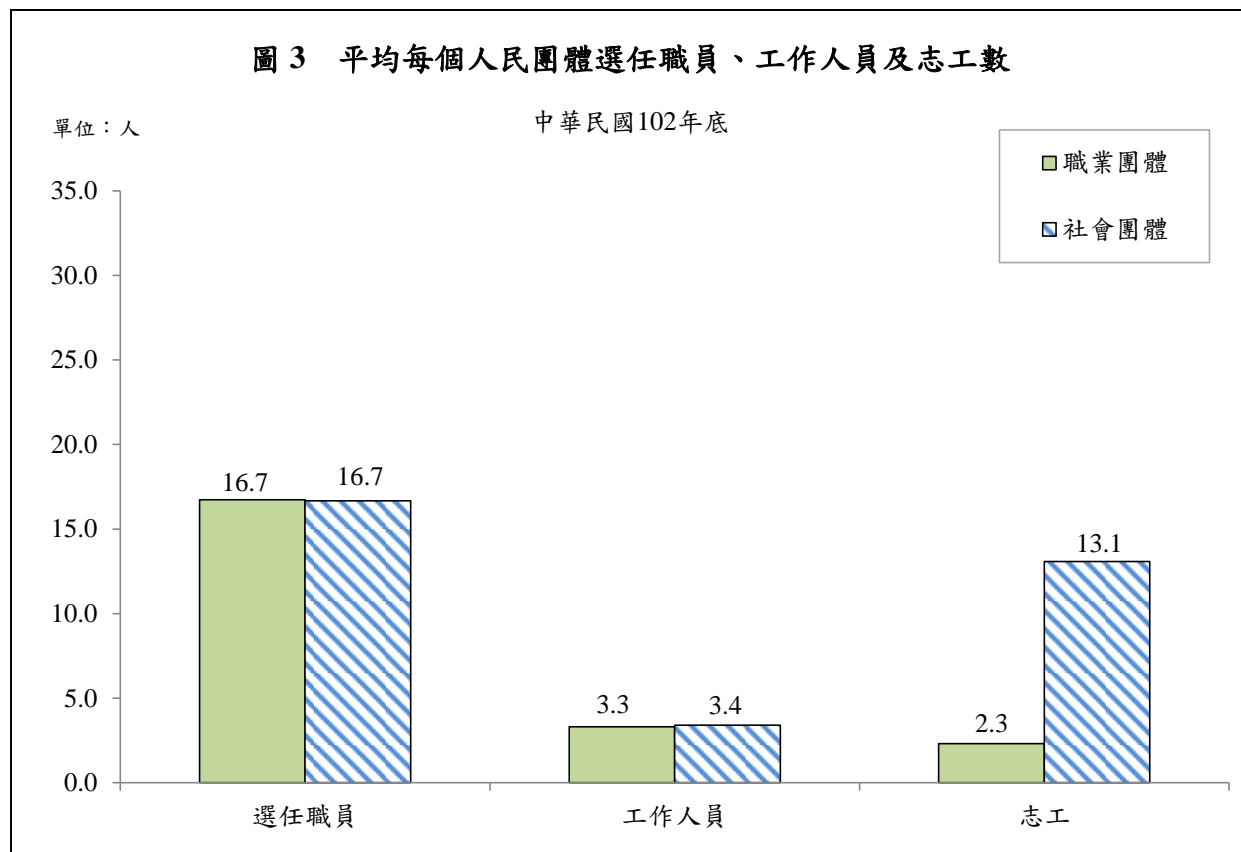


圖 4 人民團體選任職員、工作人員及志工性別分布

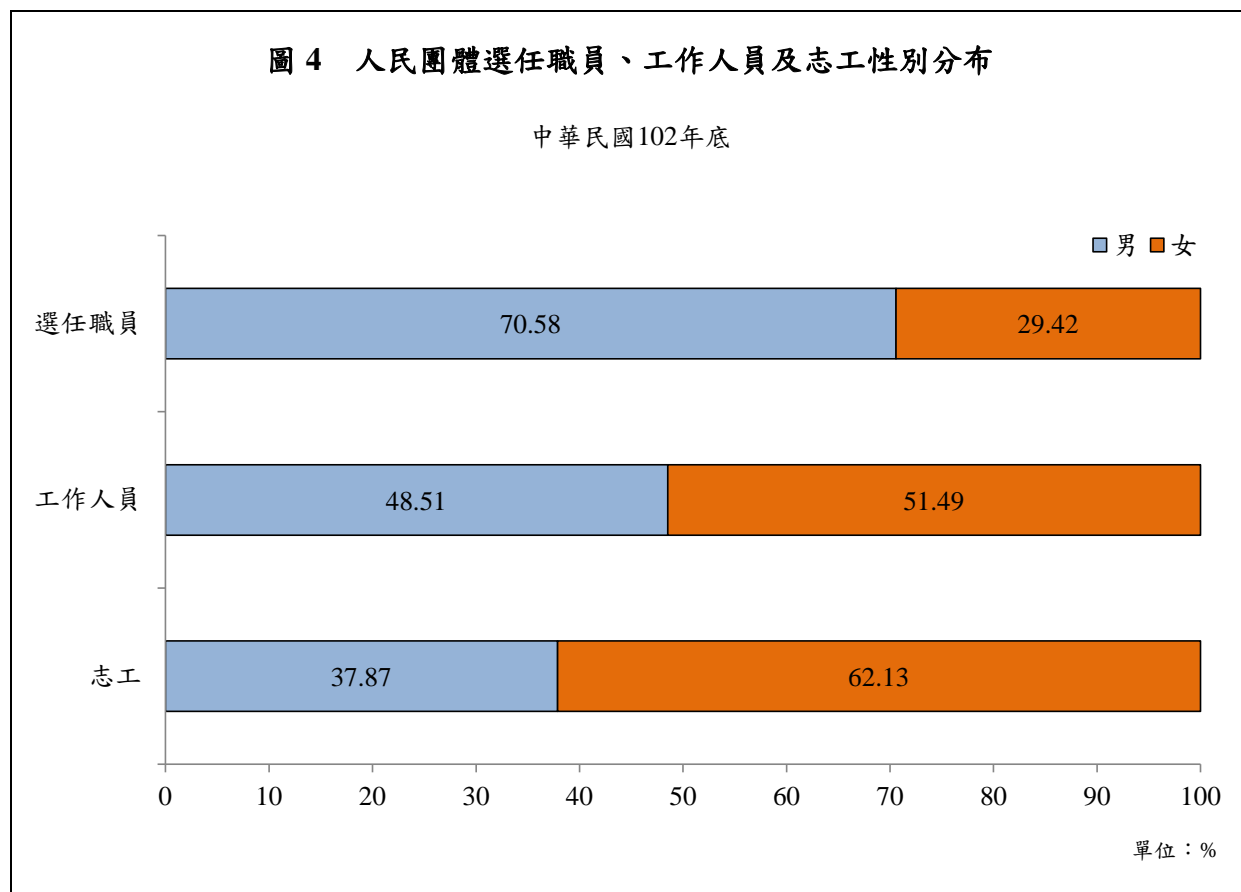


圖 5 人民團體選任職員及工作人員年齡分布

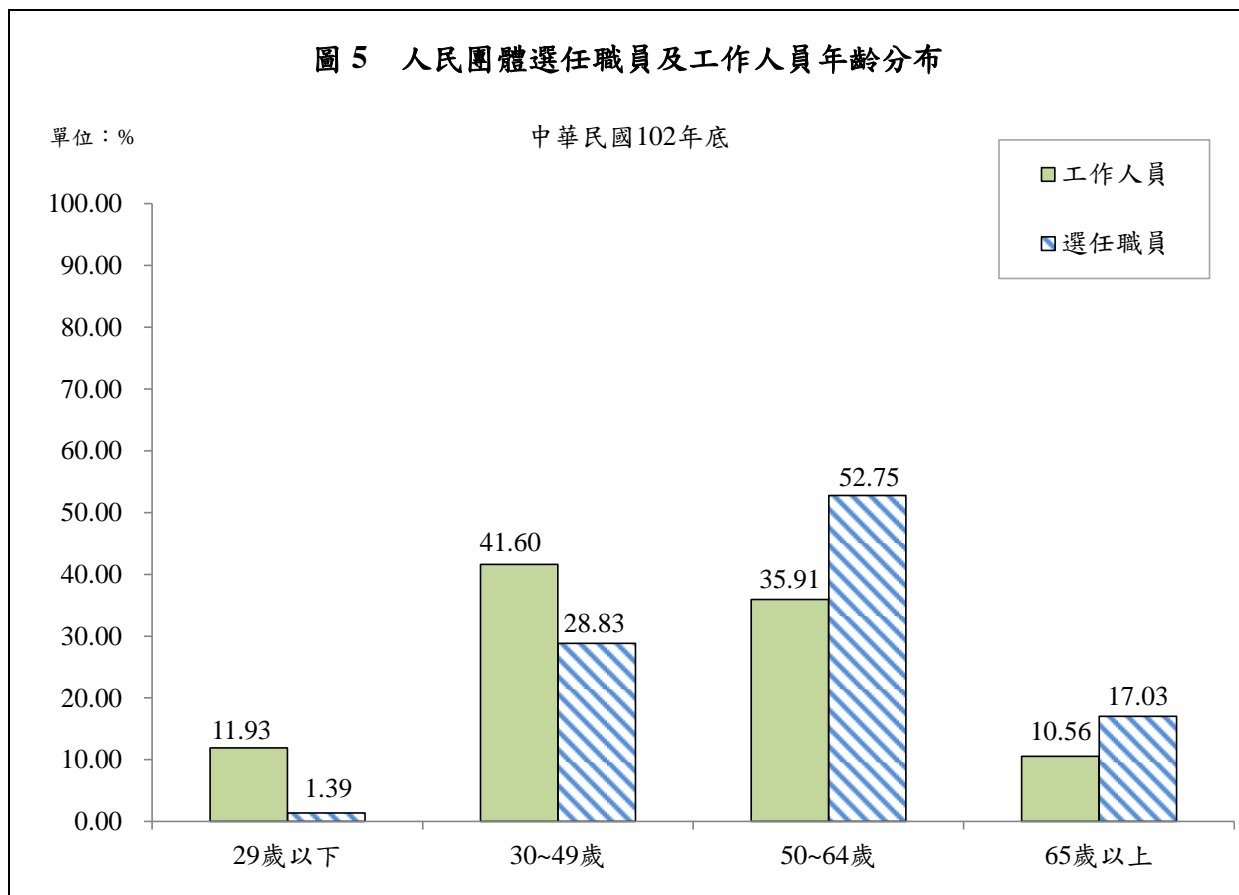


圖 6 人民團體辦公會所建築物所有權屬及面積

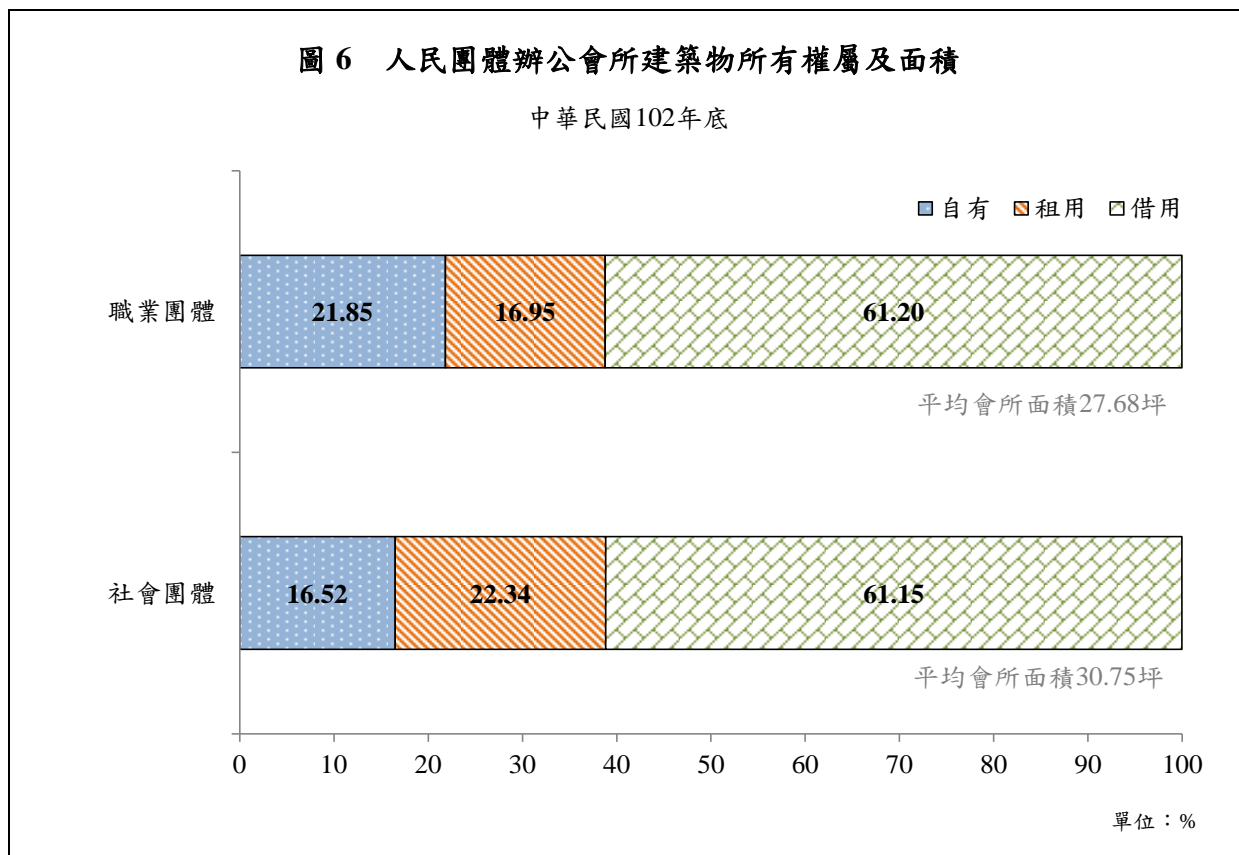


圖 7 人民團體最近一年召開會議情形

單位：%

中華民國102年

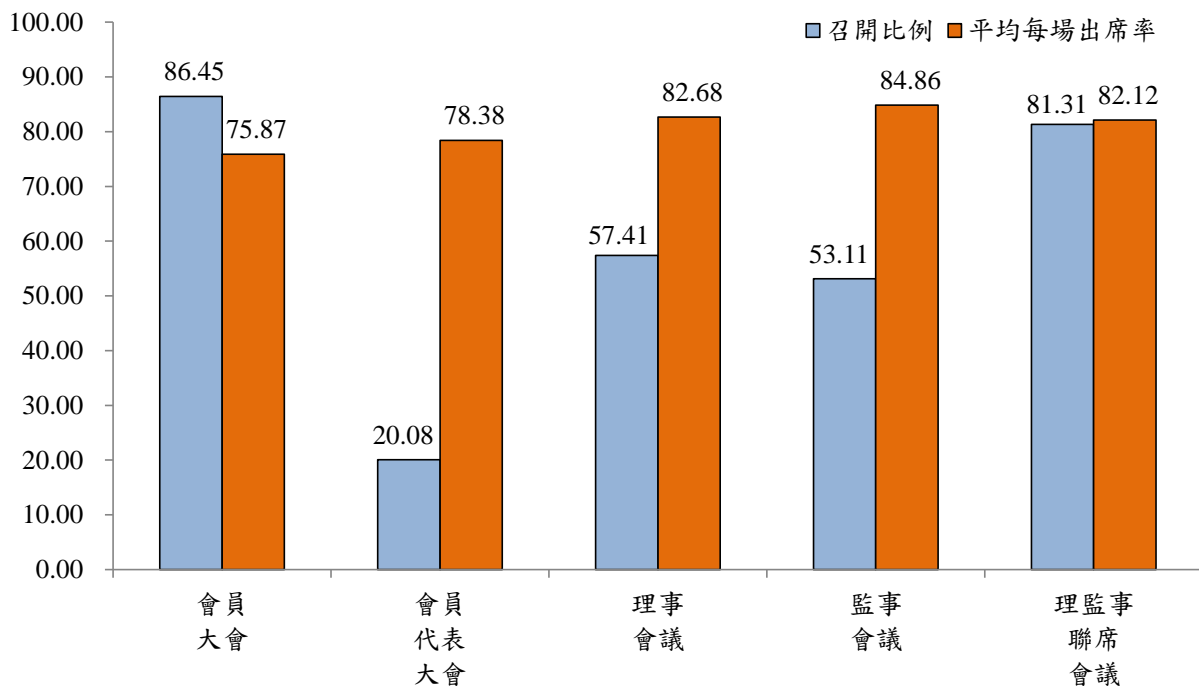


圖 8 平均每一團體經費收入概況

單位：千元

中華民國102年

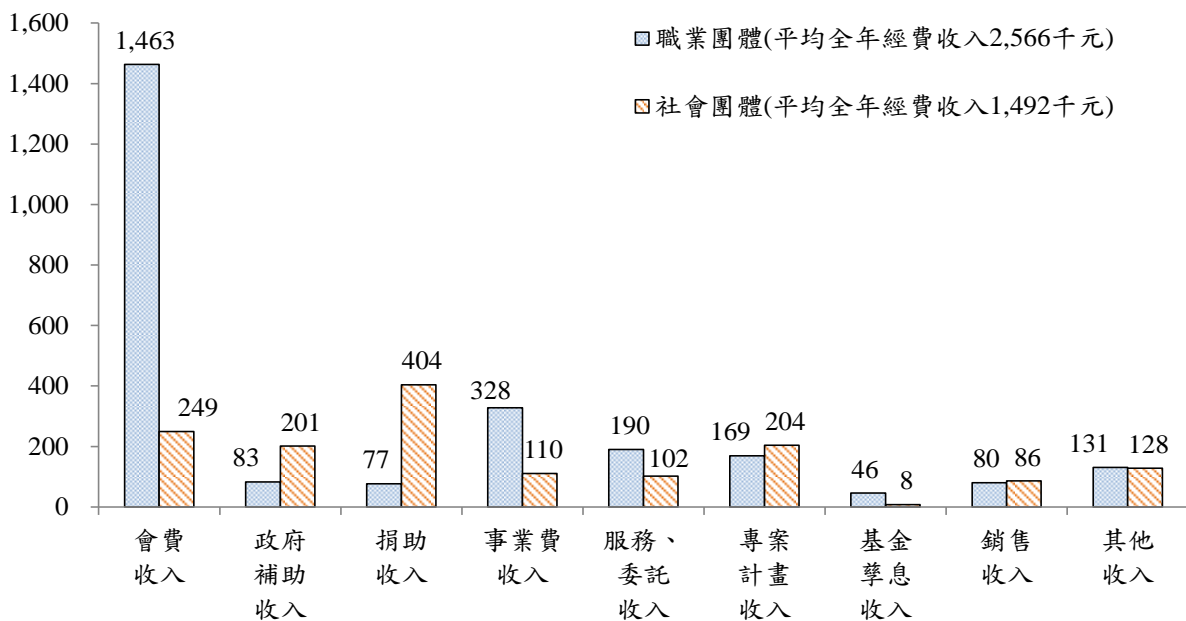


圖 9 平均每一團體經費支出概況

單位：千元

中華民國102年

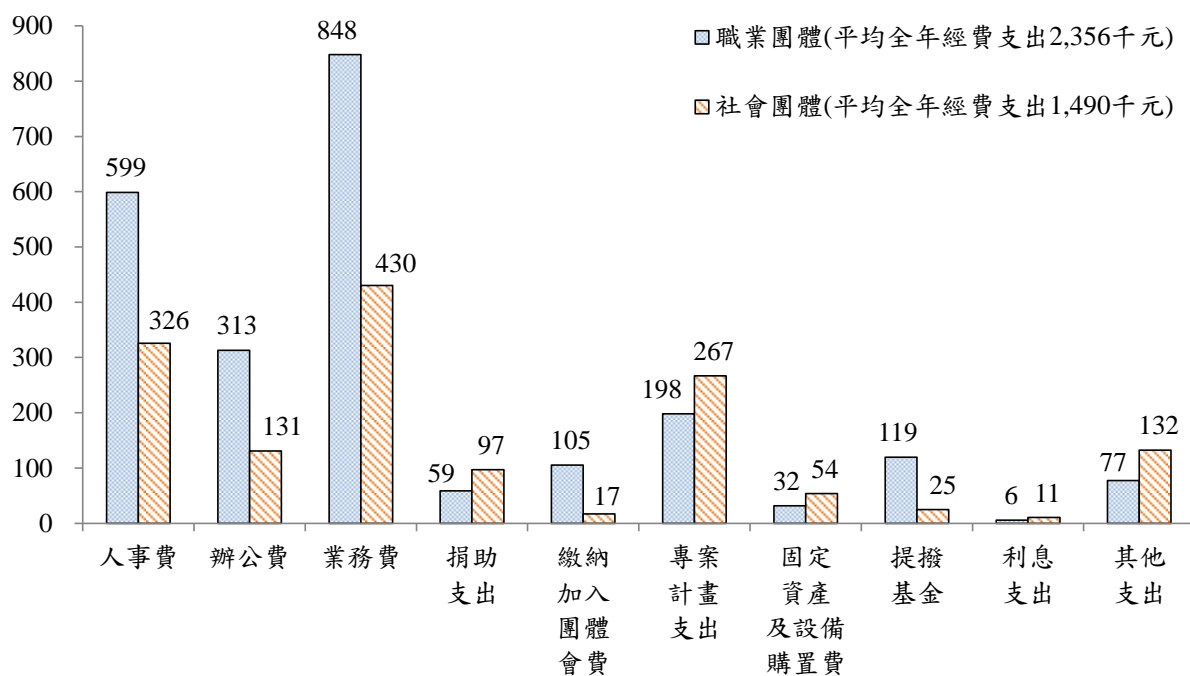


圖 10 人民團體代辦活動金額情形

中華民國102年

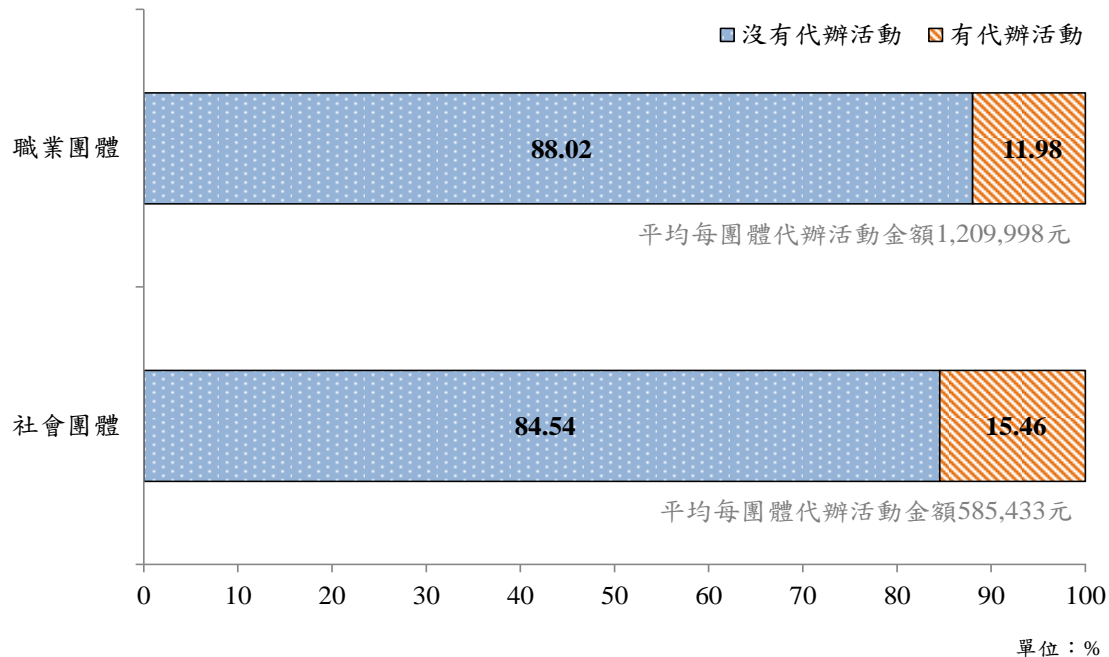
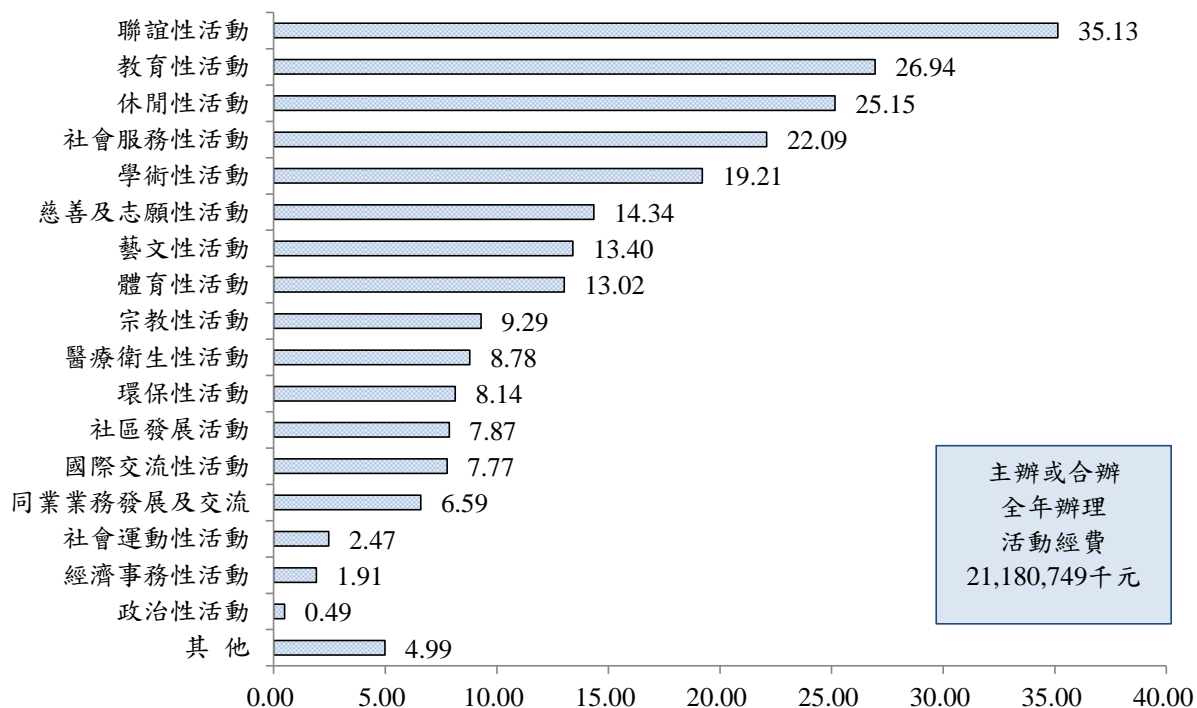


圖 11 人民團體有主辦或合辦活動情形

中華民國102年

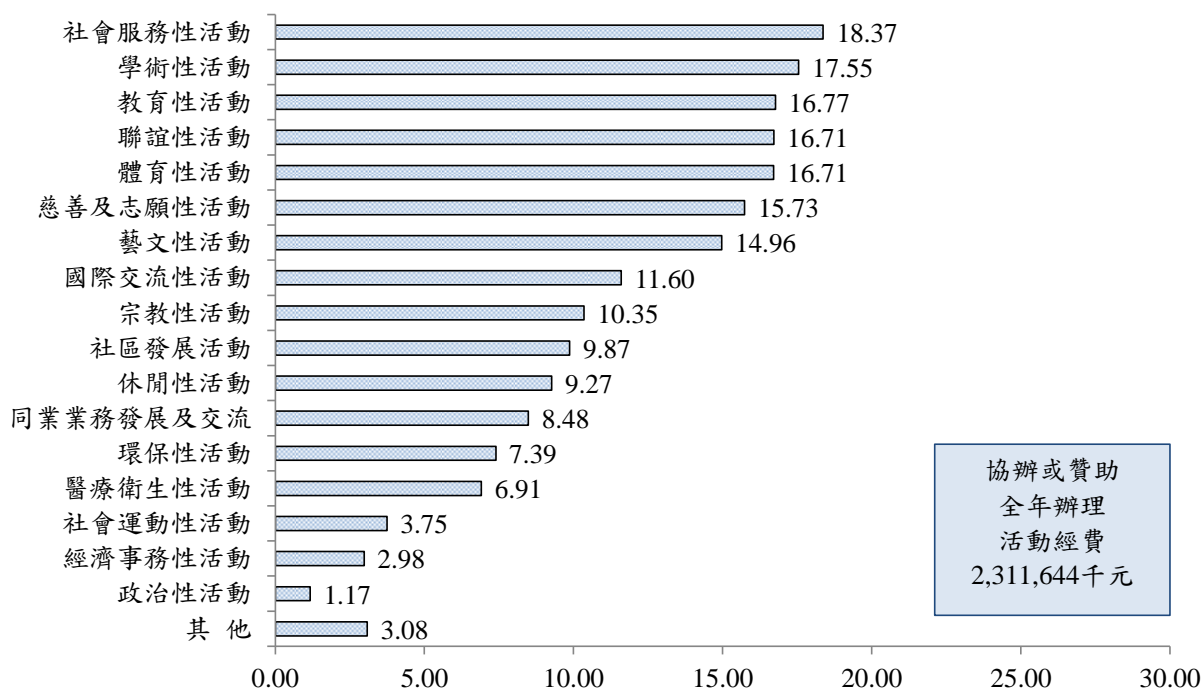


註：某類活動之辦理比例=有主辦或合辦此類活動之團體數÷有主辦或合辦活動之團體數。

單位：%

圖 12 人民團體有協辦或贊助活動情形

中華民國102年

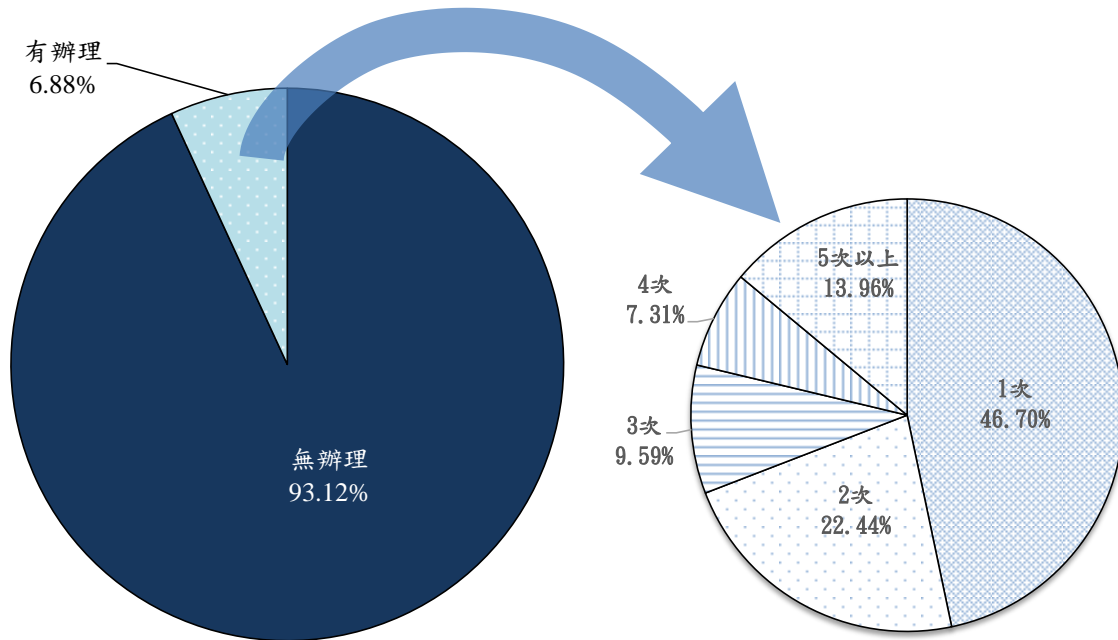


註：某類活動之辦理比例=有協辦或贊助此類活動之團體數÷有協辦或贊助活動之團體數。

單位：%

圖 13 人民團體主辦或合辦兩岸性活動情形

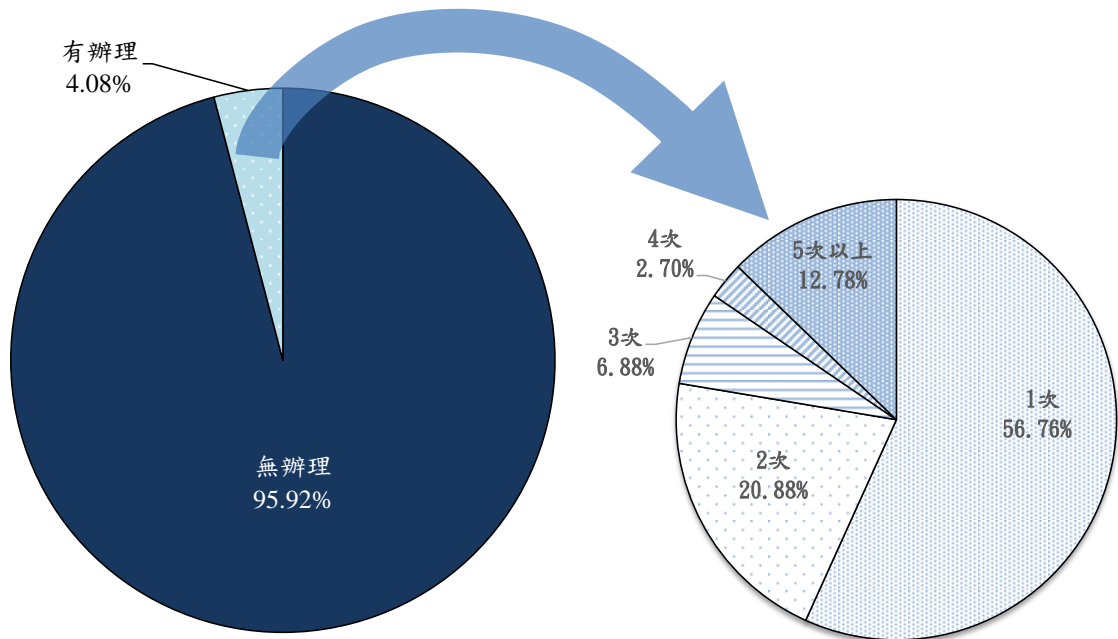
中華民國102年



註：有辦理活動團體數為於民國102年間曾主辦或合辦任何一種活動項目之團體。

圖 14 人民團體協辦或贊助兩岸性活動情形

中華民國102年



註：有辦理活動團體數為於民國102年間曾協辦或贊助任何一種活動項目之團體。

圖 15 人民團體出版刊物種類

中華民國102年底

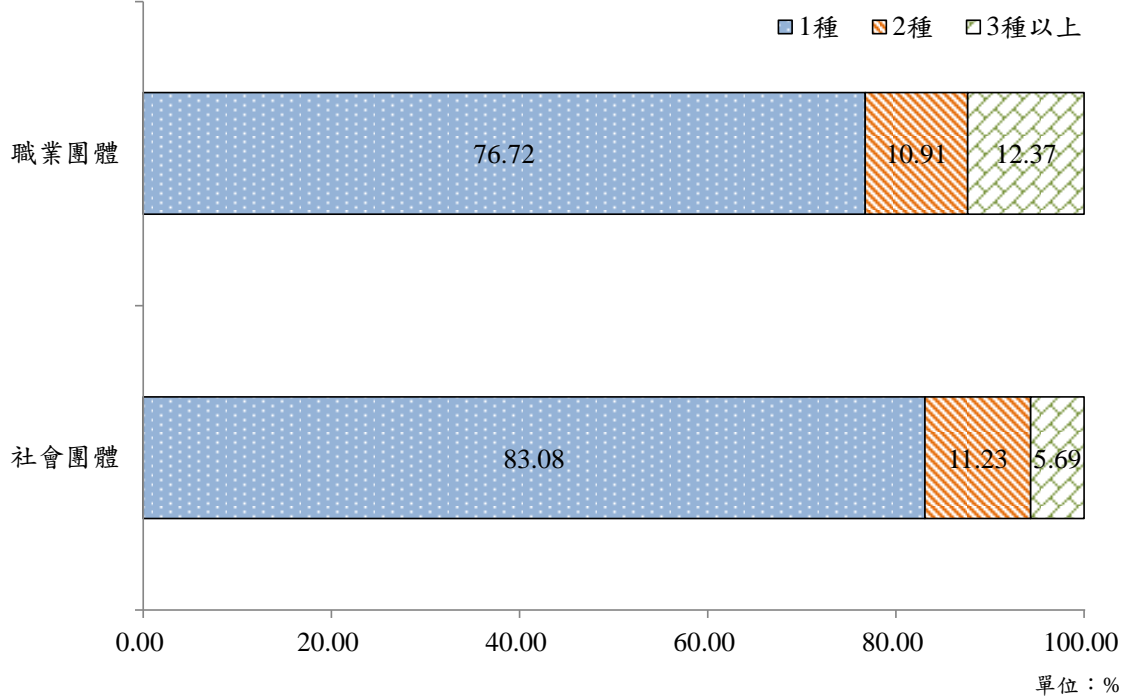
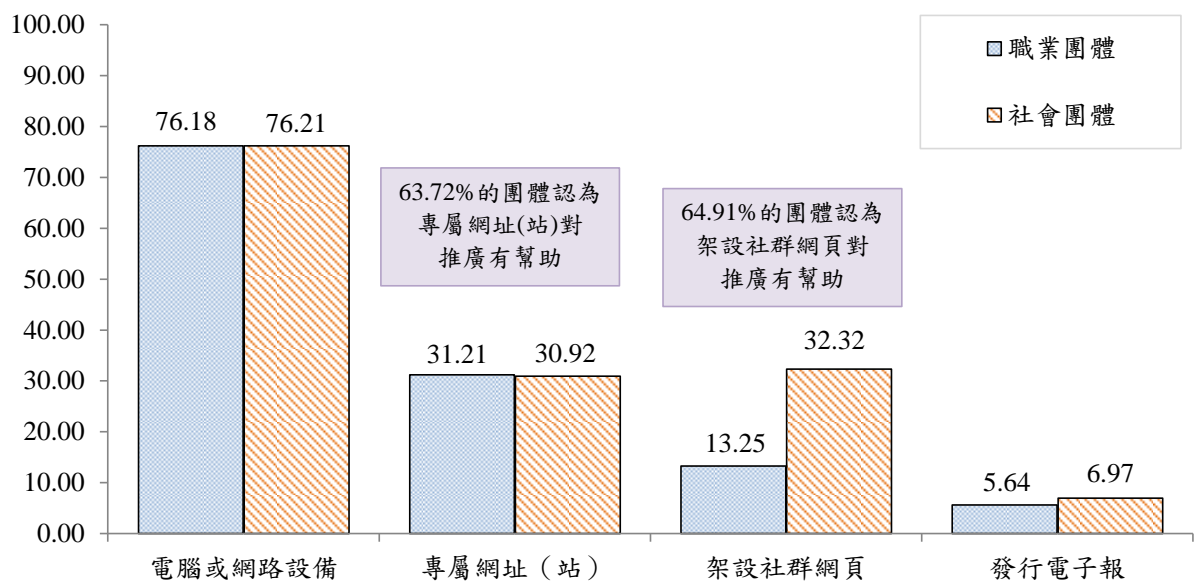


圖 16 人民團體業務電腦化情形

中華民國102年底

單位：%



註：有幫助比例=非常有幫助比例+還算有幫助比例。

圖 17 人民團體配合政府辦理相關領域活動情形

中華民國102年

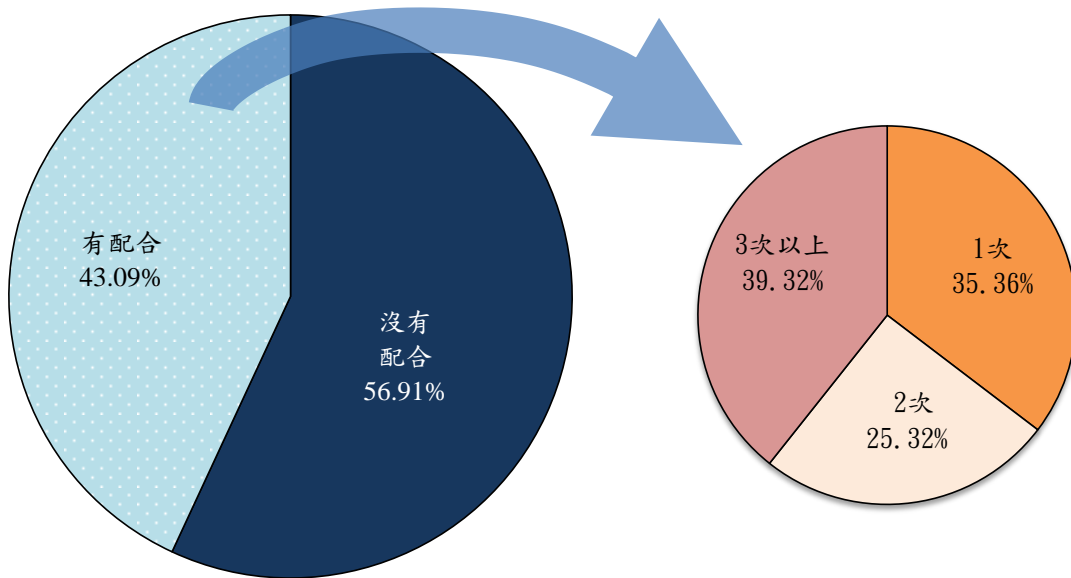
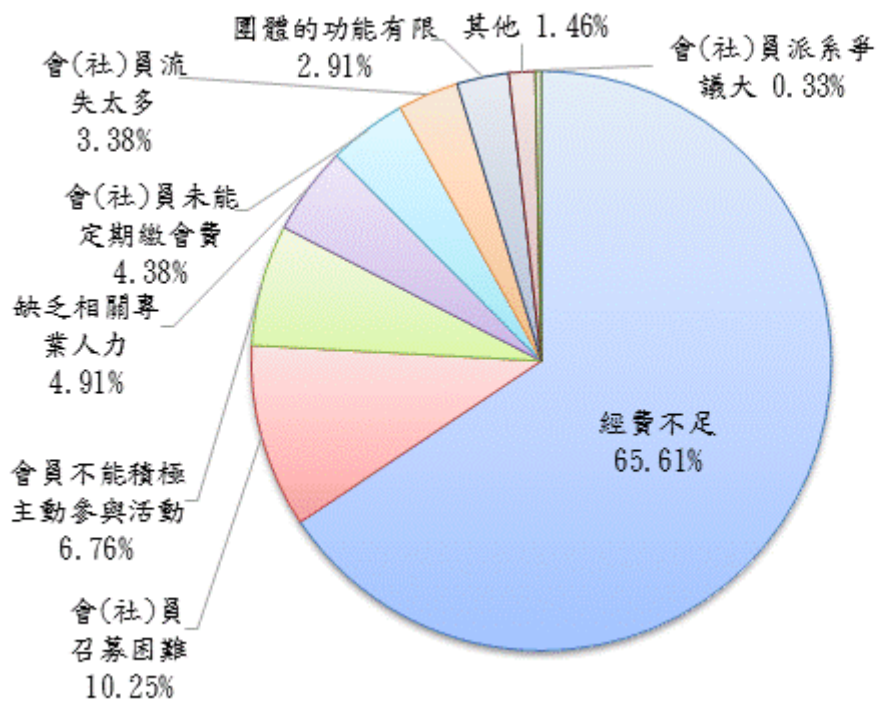


圖 18 認為有困難的各級人民團體主要困難項目

中華民國 102 年底





## 肆、重要結論及建議

102 年底已登記各級人民團體 4 萬 7,707 個(不含政治團體 44 個)，經本次調查推估目前有在運作的母體為 4 萬 5,023 個，其中職業團體有 5,083 個，社會團體有 3 萬 9,940 個，以下各點均以目前有運作之人民團體推論結果。

- (一) 102 年底各級人民團體共有個人會(社)員 823.44 萬人，團體會(社)員有 39.59 萬個，公司行號或工廠礦場有 49.75 萬家，會(社)員代表 165.68 萬人，平均每個團體有個人會(社)員 182.9 人，團體會(社)員 8.8 個，公司行號或工廠礦場 11.0 家，會(社)員代表 36.8 人。與 100 年底比較，個人會(社)員及團體會(社)員總數略有降低，且平均值下降，可見人民團體有小型化之趨勢。
- (二) 平均每個人民團體有 16.7 位選任職員，無論是理事長、理事或監事人數皆係以男性比例較高，年齡層大多集中於 50~64 歲，占 52.75%。此外，平均每個人民團體有 3.4 位工作人員，男女比例相差不大，年齡層以 30~49 歲比例較高，占 41.60%。社會團體之工作人員年齡層較職業團體類別來得高，職業團體之工作人員相對比較年輕；且工作人員之年齡較選任職員年輕。
- (三) 各級人民團體志工人數有 53.38 萬人，平均每個團體 11.9 人，其中男性占 37.87%，女性占 62.13%，平均每人每月工作時數 8.51 小時，與 100 年底比較，女性志工增加 3.03 個百分點，平均每人每月工作時數減少 2.14 小時。社會團體平均每個團體的志工人數最多，有 13.1 人，而職業團體有 2.3 人；各類團體之志工皆以女性為多。
- (四) 各級人民團體辦公會所平均使用面積為 30.40 坪，其所有權屬以借用比例最高占 61.15%，租用次之占 21.73%，自有者最少占 17.12%。
- (五) 各級人民團體召開之會議中以會員大會召開比例最高，為 86.45%，理監事聯席會議 81.31% 次之。理監事聯席會議召開的次數最高，一年有 12 萬 4,512 次，以理事會議 9 萬 2,211 次居次。理事會議、監事會議及理監事聯席會議平均每場出席率皆有八成以上。

- (六) 各級人民團體全年經費總收入為 726.46 億元，平均每團體經費收入 161.4 萬元，其中以會費收入最多占 23.94%、捐助收入占 22.73% 次之。全年經費總支出為 714.91 億元，平均每團體經費支出 158.78 萬元，其中以業務費最多占 30.08%、人事費 22.46% 次之。
- (七) 各級人民團體有辦理活動者(含主辦或合辦、協助或贊助)占 76.08%；有主辦或合辦活動者占全體之 70.43%，全年辦理經費為 211.81 億元；最主要主辦或合辦的活動類別為聯誼性活動，辦理比例為 35.13%，教育性活動 26.94% 次之，休閒性活動 25.15% 再次之；有協辦或贊助者占全體之 32.25%，全年辦理經費為 23.12 億元，最主要協辦或贊助的活動類別為社會服務性活動，辦理比例為 18.37%，學術性活動 17.55% 次之，教育性活動 16.77% 再次之。未辦理活動原因，前三項依序為「缺乏經費」、「會員參與意願低落」、「缺乏籌辦人員」。缺乏經費是人民團體長久以來所面臨的問題，再加上團體分化，資源更為分散，雖然小型團體愈多，觸角更廣，亦更能在地深化，但相對其所握有的資源較少，能發揮的能量有效，未來建議可協助人民團體朝向舉辦聯合性的活動，結合多個團體之資源及人力，發揮推廣之綜效。另外，人力的素質看來是人民團體未辦理活動的原因之一，未來相關主管單位可針對不同屬性之人民團體辦理相關的教育訓練，或培育一群籌劃活動人才，協助人民團體辦理相關活動。
- (八) 102 年有辦理活動之各級人民團體中，有辦理兩岸性活動者占 17.24%，若由此估計全數團體，則有 13.12% 的各級人民團體，102 年曾辦理兩岸性活動。其中 102 年曾主辦或合辦兩岸性活動者的比例為 6.88%，平均辦理經費為 44 萬 8 千元；協辦或贊助兩岸性活動者的比例為 4.08%，平均辦理經費為 11 萬 6 千元；純受邀參與兩岸性活動者的比例為 7.31%。此外，102 年各級人民團體有辦理兩岸活動的團體中，36.97% 有邀請大陸單位、團體或專業人士來臺交流或研習。
- (九) 有 24.70% 的各級人民團體有出版刊物，較 100 年之 22.85% 增加 1.85 個百分點，中央級團體有出版的比例 33.39% 最高，縣市級團體 18.86% 最低。未出版刊物者占 75.30%，主要未出版刊物之原因為「缺乏經費」重要度為最高，「無出版刊物之必要」重要度次之。

- (十) 各級人民團體有使用電腦或網路設備者占 76.20%；有設置專屬網址（站）者占 30.96%，有設置網頁的團體中認為專屬網址（站）有幫助會務推廣者占 63.72%；有架設社群網頁者占 30.17%，有架設社群網頁團體中認為社群網頁有幫助會務推廣者占 64.91%；有發行電子報者占 6.82%。整體而言，各類別團體電腦或網路設備使用率及專屬網址（站）設置比例差異不大，惟社會團體在社群網頁的架設比例較職業團體高。而中央級團體則在電腦或網路設備使用率、專屬網址（站）及社群網頁設置比例較省市級和縣市級團體高。此外，社群網頁及專屬網址（站）對於會務推廣有相當正面的幫助，但有使用的團體僅三成左右，因此建議相關單位，透過社群網頁或專屬網址（站）設置專屬示範教學，供人民團體導入社群網頁及專屬網址（站），提升人民團體活絡度。
- (十一) 各級人民團體有配合政府辦理相關活動者占 43.09%；僅 5.24%有配合參與國際活動；配合方式上，以宣導或人力配合者最多。
- (十二) 102 年認為有困難的各級人民團體主要困難項目以「經費不足」占 65.61%最多，「會員招募困難」10.25%及「會員不能積極主動參與活動」6.76%次之。
- (十三) 各級人民團體期望政府應加強辦理之措施，以「獎勵措施」重要度最高，「業務協助」重要度次之，「經常舉辦觀摩活動」重要度再次之。若按團體類別觀察，職業團體之期望以「獎勵措施」最高，「法規服務或修訂」次之，「業務協助」再次之；社會團體則以「獎勵措施」之期望最高，其次為「業務協助」，再其次為「經常舉辦觀摩活動」。



表1 各級人民團體數—按團體級別分

單位：個；%

團體級別	總計		職業團體						
	個數	百分比	合計	工業團體	商業團體	自由職業團體			
						計	教育會	教師會	其他自由職業團體
民國92年底	25,988	100.00	17.62	9.18*		8.44	1.35	5.32	1.77
民國100年底	41,460	100.00	12.23	5.89*		6.34	0.82	3.90	1.62
民國102年底	45,023	100.00	11.29	0.39	5.07	5.84	0.74	3.60	1.50
中央級	11,486	100.00	2.83	1.28	1.11	0.44	0.01	0.01	0.43
省市級	16,589	100.00	14.53	0.07	5.94	8.52	0.78	6.14	1.60
臺灣省	341	100.00	31.38	0.29	26.10	4.99	0.29	-	4.69
新北市	3,550	100.00	10.56	0.03	3.21	7.32	0.85	5.58	0.90
臺北市	3,219	100.00	14.79	0.03	5.28	9.47	0.37	7.42	1.68
臺中市	3,482	100.00	14.22	0.06	6.17	7.98	0.89	5.66	1.44
臺南市	1,949	100.00	19.34	0.10	8.77	10.47	1.69	6.16	2.62
高雄市	4,045	100.00	14.26	0.05	5.59	8.63	0.54	6.55	1.53
福建省	3	100.00	100.00	66.67	-	33.33	-	-	33.33
縣市級	16,948	100.00	13.85	0.09	6.90	6.86	1.21	3.53	2.12
宜蘭縣	1,010	100.00	15.84	0.10	8.32	7.43	1.09	3.96	2.38
桃園縣	2,246	100.00	12.47	0.04	5.12	7.30	0.67	5.12	1.51
新竹縣	1,366	100.00	8.93	0.07	4.03	4.83	1.02	2.34	1.46
苗栗縣	1,511	100.00	10.06	0.07	4.70	5.29	1.26	2.45	1.59
彰化縣	1,560	100.00	13.78	0.06	6.54	7.18	1.22	4.23	1.73
南投縣	1,086	100.00	13.35	0.09	5.62	7.64	1.29	4.05	2.30
雲林縣	1,114	100.00	17.86	0.09	8.44	9.34	3.05	3.23	3.05
嘉義縣	490	100.00	25.51	0.20	14.08	11.22	3.88	3.67	3.67
屏東縣	1,757	100.00	7.91	0.06	3.87	3.98	0.68	1.94	1.37
臺東縣	758	100.00	14.78	0.13	7.65	6.99	2.24	2.51	2.24
花蓮縣	985	100.00	14.92	0.10	7.51	7.31	1.42	3.45	2.44
澎湖縣	422	100.00	16.35	0.24	10.43	5.69	1.66	1.18	2.84
基隆市	682	100.00	23.02	0.15	11.58	11.29	1.17	7.04	3.08
新竹市	858	100.00	16.90	0.12	9.79	6.99	0.12	4.20	2.68
嘉義市	575	100.00	23.13	0.17	14.26	8.70	0.17	4.52	4.00
金門縣	459	100.00	9.15	-	6.10	3.05	-	1.53	1.53
連江縣	69	100.00	8.70	1.45	1.45	5.80	-	2.90	2.90

說明1：臺灣省級人民團體已移由內政部合作及人民團體司籌備處主管。

說明2：「\*」表示當年度調查選項合併，故資料無法拆分。

說明3：「...」表示當年度調查無此分類，故資料不詳。

表1 各級人民團體數—按團體級別分(續)

單位：個；%

團體級別	社會團體										
	合計	學術文化團體	醫療衛生團體	宗教團體	體育團體	社會服務及慈善團體	國際團體	經濟業務團體	環保團體	宗親會同鄉會同學校友會	其他
民國92年底	82.38	13.36	2.65	3.54	9.44	27.07	7.24	8.83	...	8.72	1.52
民國100年底	87.76	14.92	2.90	4.79	10.76	27.80	5.84	10.28	0.72	7.49	2.25
民國102年底	88.71	15.31	2.90	5.13	10.73	27.83	5.61	10.64	0.83	7.35	2.38
中央級	97.17	20.94	8.51	10.17	9.32	20.69	1.23	18.33	1.71	4.10	2.19
省市級	85.47	11.75	1.15	4.14	11.49	30.90	8.90	7.49	0.45	7.92	1.30
臺灣省	68.62	17.30	3.52	2.64	4.69	21.99	2.93	13.78	-	1.76	-
新北市	89.44	10.28	0.48	1.75	14.06	42.34	7.24	6.59	-	6.68	0.03
臺北市	85.21	10.78	1.62	6.46	11.15	15.25	14.94	7.52	0.43	15.10	1.96
臺中市	85.78	12.32	1.21	4.28	10.11	30.76	10.11	5.89	0.37	6.52	4.22
臺南市	80.66	12.52	0.67	2.00	11.13	33.20	5.03	8.98	0.26	6.88	-
高雄市	85.74	12.51	1.33	5.41	11.45	33.10	6.87	8.38	1.04	5.54	0.10
福建省	-	-	-	-	-	-	-	-	-	-	-
縣市級	86.15	14.98	0.81	2.70	10.93	29.66	5.37	8.51	0.61	9.00	3.58
宜蘭縣	84.16	13.76	1.78	4.55	9.70	22.57	4.55	13.86	0.50	8.71	4.16
桃園縣	87.53	14.02	1.16	4.14	10.95	21.77	9.26	9.13	1.02	10.20	5.88
新竹縣	91.07	22.33	-	2.27	12.74	28.84	3.73	4.69	-	16.47	-
苗栗縣	89.94	20.85	0.20	2.91	10.85	30.38	3.77	10.06	1.19	5.63	4.10
彰化縣	86.22	10.58	0.71	2.76	10.71	31.79	10.06	4.29	0.32	6.47	8.53
南投縣	86.65	18.51	1.29	1.75	10.68	29.83	5.43	11.51	2.12	5.52	-
雲林縣	82.14	14.00	0.72	2.24	10.23	32.14	5.03	8.98	0.27	7.99	0.54
嘉義縣	74.49	4.69	0.41	1.02	8.37	41.63	3.47	9.80	-	5.10	-
屏東縣	92.09	16.68	1.02	1.59	14.51	38.30	2.62	5.69	0.97	3.76	6.94
臺東縣	85.22	19.00	1.32	3.30	11.08	28.89	3.03	10.82	0.40	7.12	0.26
花蓮縣	85.08	10.46	0.30	2.84	8.12	35.43	3.45	13.71	-	7.11	3.65
澎湖縣	83.65	12.80	-	0.47	18.01	31.28	2.13	10.43	0.24	8.29	-
基隆市	76.98	10.85	1.76	2.05	8.36	29.91	5.43	7.33	-	11.29	-
新竹市	83.10	12.94	0.47	2.68	8.28	33.22	7.69	8.04	0.12	9.32	0.35
嘉義市	76.87	12.17	0.87	2.43	12.35	28.17	5.91	6.61	0.17	8.17	-
金門縣	90.85	12.20	0.65	2.83	8.06	9.15	1.96	5.01	0.87	39.87	10.24
連江縣	91.30	20.29	-	5.80	2.90	13.04	1.45	-	-	17.39	30.43

說明1：臺灣省級人民團體已移由內政部合作及人民團體司籌備處主管。

說明2：「\*」表示當年度調查選項合併，故資料無法拆分。

說明3：「...」表示當年度調查無此分類，故資料不詳。

表2 各級人民團體數—按團體規模別分

工作人員及收支規模別	總計		職業團體						
	個數	百分比	合計	工業團體	商業團體	自由職業團體			
						計	教育會	教師會	其他自由職業團體
民國92年底	25,988	100.00	17.62	9.18*		8.44	1.35	5.32	1.77
民國100年底	41,460	100.00	12.23	5.89*		6.34	0.82	3.90	1.62
民國102年底	45,023	100.00	11.29	0.39	5.07	5.84	0.74	3.60	1.49
工作人員規模別									
未滿5人	39,786	100.00	11.41	0.03	5.36	6.02	0.80	3.72	1.50
5-9人	3,205	100.00	10.23	4.97	2.65	2.61	0.37	0.47	1.77
10-19人	849	100.00	11.21	0.24	4.19	6.78	-	5.35	1.43
20-29人	351	100.00	7.32	0.02	3.97	3.33	1.33	0.45	1.56
30-39人	309	100.00	11.70	0.01	-	11.69	-	11.69	-
40-49人	118	100.00	16.19	-	6.56	9.63	-	9.63	-
50人以上	405	100.00	10.00	-	1.69	8.30	0.42	7.23	0.65
收入規模別									
未滿5萬元	6,340	100.00	23.32	0.03	2.09	21.20	1.41	19.38	0.41
5萬-未滿10萬元	4,097	100.00	12.71	0.02	3.41	9.28	1.97	6.55	0.76
10萬-未滿20萬元	6,565	100.00	7.23	-	3.84	3.39	1.59	1.38	0.42
20萬-未滿30萬元	4,219	100.00	9.44	0.00	6.73	2.71	0.42	0.67	1.61
30萬-未滿40萬元	3,592	100.00	3.13	-	2.33	0.80	0.23	-	0.56
40萬-未滿50萬元	2,462	100.00	5.42	0.00	3.86	1.56	-	-	1.56
50萬-未滿100萬元	7,462	100.00	7.78	0.04	5.94	1.80	0.38	-	1.43
100萬-未滿200萬元	4,428	100.00	11.07	0.05	9.15	1.87	0.03	0.05	1.79
200萬-未滿500萬元	3,209	100.00	10.60	0.22	7.62	2.75	-	0.03	2.72
500萬元以上	2,650	100.00	20.91	5.99	7.59	7.33	0.19	0.04	7.10
支出規模別									
未滿5萬元	5,864	100.00	19.06	0.03	1.78	17.25	1.63	15.41	0.21
5萬-未滿10萬元	3,357	100.00	15.07	-	3.71	11.36	1.64	8.22	1.50
10萬-未滿20萬元	6,071	100.00	13.08	0.02	4.74	8.32	1.90	5.56	0.86
20萬-未滿30萬元	4,370	100.00	6.60	0.00	4.77	1.83	0.17	0.53	1.13
30萬-未滿40萬元	3,365	100.00	7.29	0.03	4.98	2.28	0.81	0.33	1.14
40萬-未滿50萬元	2,881	100.00	6.37	0.07	4.70	1.59	0.68	0.28	0.63
50萬-未滿100萬元	8,279	100.00	6.76	0.00	4.72	2.05	0.10	0.69	1.26
100萬-未滿200萬元	5,049	100.00	10.94	0.04	8.86	2.05	0.03	0.04	1.98
200萬-未滿500萬元	3,180	100.00	9.85	0.23	7.15	2.47	-	-	2.47
500萬元以上	2,608	100.00	20.04	6.08	7.20	6.76	0.19	0.04	6.53

說明1：「\*」表示當年度調查選項合併，故資料無法拆分。

說明2：「...」表示當年度調查無此分類，故資料不詳。

表2 各級人民團體數—按團體規模別分(續)

單位：個；%

工作人員及收支規模別	社會團體										
	合計	學術 文化 團體	醫療 衛生 團體	宗教 團體	體育 團體	社會 服務及 慈善 團體	國際 團體	經濟 業務 團體	環保 團體	宗親會 同鄉會 同學 校友會	其他
民國92年底	82.38	13.36	2.65	3.54	9.44	27.07	7.24	8.83	...	8.72	1.52
民國100年底	38.57	14.92	2.90	4.79	10.76	27.80	5.84	10.28	0.72	7.49	2.25
民國102年底	88.71	15.31	2.90	5.13	10.73	27.83	5.61	10.64	0.83	7.35	2.38
工作人員規模別											
未滿5人	88.59	15.42	2.95	4.88	11.01	27.04	5.78	10.44	0.72	7.94	2.42
5-9人	89.77	13.76	3.20	7.53	9.01	32.91	1.24	14.83	1.08	3.42	2.80
10-19人	88.79	14.28	-	5.67	7.91	42.46	3.85	9.68	2.56	0.88	1.48
20-29人	92.68	26.57	2.80	9.53	5.12	16.50	17.91	5.99	5.25	3.02	-
30-39人	88.30	20.17	-	8.88	6.22	30.15	10.21	3.35	2.26	4.28	2.80
40-49人	83.81	-	-	-	-	59.94	23.86	-	-	-	-
50人以上	90.00	9.86	4.50	4.26	14.34	32.88	8.02	11.87	1.73	2.55	-
收入規模別											
未滿5萬元	76.68	19.04	2.28	3.89	10.29	19.14	0.77	9.33	0.93	8.29	2.72
5萬-未滿10萬元	87.29	19.93	2.10	2.64	15.31	20.78	0.49	11.77	0.97	7.93	5.36
10萬-未滿20萬元	92.77	19.06	3.21	3.79	18.18	23.84	0.72	9.22	1.17	10.44	3.13
20萬-未滿30萬元	90.56	17.31	2.41	1.93	16.38	28.28	1.12	7.67	0.97	11.66	2.83
30萬-未滿40萬元	96.87	20.38	1.41	3.28	6.99	36.99	3.07	14.37	1.00	7.99	1.39
40萬-未滿50萬元	94.58	19.16	2.15	5.19	11.77	30.24	5.40	11.67	0.33	6.41	2.26
50萬-未滿100萬元	92.22	9.34	3.22	7.46	8.37	34.25	11.83	10.46	0.39	5.90	1.01
100萬-未滿200萬元	88.93	7.94	2.78	8.63	6.91	25.11	16.17	11.86	0.66	6.07	2.79
200萬-未滿500萬元	89.40	11.31	4.65	7.28	2.75	33.15	13.88	12.48	0.71	2.55	0.65
500萬元以上	79.09	10.29	5.47	7.81	4.02	34.04	2.87	10.41	1.23	1.80	1.14
支出規模別											
未滿5萬元	80.94	17.09	1.67	4.48	13.26	18.67	2.56	9.70	0.51	9.23	3.75
5萬-未滿10萬元	84.93	20.31	2.49	2.39	12.21	20.74	0.57	9.80	1.63	11.28	3.50
10萬-未滿20萬元	86.92	19.62	3.15	3.64	17.98	21.75	0.76	7.52	1.20	9.24	2.06
20萬-未滿30萬元	93.40	20.99	3.31	2.47	14.65	29.43	2.79	6.15	0.56	10.27	2.77
30萬-未滿40萬元	92.71	17.95	1.64	3.03	11.01	29.06	2.59	16.16	0.42	7.51	3.35
40萬-未滿50萬元	93.63	21.17	2.61	3.09	8.30	33.50	2.24	10.35	1.28	7.61	3.47
50萬-未滿100萬元	93.24	10.11	3.10	6.38	9.64	34.49	8.79	12.36	0.68	6.09	1.60
100萬-未滿200萬元	89.06	8.46	2.49	9.26	5.31	27.67	15.28	12.44	0.58	5.58	1.98
200萬-未滿500萬元	90.15	11.14	4.50	6.90	4.58	33.02	14.07	12.10	0.72	2.30	0.82
500萬元以上	79.96	10.28	4.99	8.91	3.41	33.95	3.51	11.04	1.25	1.94	0.67

說明1：「\*」表示當年度調查選項合併，故資料無法拆分。

說明2：「...」表示當年度調查無此分類，故資料不詳。

表3 各級人民團體參與國際組織情形－按團體類別分

單位：個

團體類別	總計	無參加國際組織	有參加國際組織		
			合計	是唯一代表會員	不是唯一代表會員
民國92年	25,988	...	...	...	...
民國100年	41,460	38,734	2,726	1,075	1,651
民國102年	45,023	41,828	3,195	1,214	1,981
職業團體	5,083	4,872	211	190	21
工業團體	174	27	147	147	-
商業團體	2,281	2,245	36	26	10
自由職業團體	2,628	2,600	28	17	11
教育會	335	335	-	-	-
教師會	1,620	1,601	19	10	10
其他自由職業團體	673	664	9	7	1
社會團體	39,940	36,956	2,984	1,024	1,960
學術文化團體	6,893	6,608	285	177	108
醫療衛生團體	1,304	1,154	150	75	75
宗教團體	2,311	2,241	70	33	37
體育團體	4,830	4,611	219	163	56
社會服務及慈善團體	12,529	12,247	282	157	126
國際團體	2,527	1,009	1,518	192	1,325
經濟業務團體	4,789	4,554	235	163	72
環保團體	374	366	8	-	8
宗親會	1,463	1,317	146	29	117
同鄉會	574	523	52	21	31
同學校友會	1,273	1,273	-	-	-
其他公益團體	1,072	1,053	19	13	6

說明：「...」表示當次調查無此項目，資料不詳。

表4 各級人民團體有參與國際組織者年資－按團體類別分

單位：個；%；元

團體類別	總計		1年以下	1年至 未滿3年	3年至 未滿5年	5年至 未滿7年	7年至 未滿9年	9年以上	平均 年費 (元)
	團體數	百分比							
民國92年底	...	...	...	...	...	...	...	...	...
民國100年底	2,726	100.00	2.05	16.98	10.45	7.41	2.09	61.01	65,563
民國102年底	3,195	100.00	6.31	17.78	7.11	3.54	3.20	62.07	70,248
(標準差)									181,877
職業團體	211	100.00	-	6.63	-	0.01	-	93.36	122,309
工業團體	147	100.00	-	0.02	-	0.02	-	99.96	90,395
商業團體	36	100.00	-	38.68	-	-	-	61.32	127,219
自由職業團體	28	100.00	-	-	-	-	-	100.00	284,063
教育會	-	-	-	-	-	-	-	-	-
教師會	19	100.00	-	-	-	-	-	100.00	37,322
其他自由職業團體	9	100.00	-	-	-	-	-	100.00	836,888
社會團體	2,984	100.00	6.75	18.57	7.61	3.79	3.42	59.85	66,564
學術文化團體	285	100.00	11.50	16.78	1.95	4.60	4.60	60.57	29,821
醫療衛生團體	150	100.00	-	41.77	12.48	4.16	12.48	29.11	62,800
宗教團體	70	100.00	9.99	19.97	-	-	-	70.04	99,145
體育團體	219	100.00	16.37	25.50	13.19	8.41	11.71	24.81	34,494
社會服務及慈善團體	282	100.00	10.66	20.54	4.38	2.60	12.17	49.64	163,856
國際團體	1,518	100.00	4.08	14.84	6.11	2.63	0.68	71.66	69,509
經濟業務團體	235	100.00	5.97	27.49	21.74	11.95	-	32.85	51,176
環保團體	8	100.00	-	100.00	-	-	-	-	10,000
宗親會	146	100.00	4.93	4.93	4.92	-	-	85.22	10,482
同鄉會	52	100.00	-	20.47	20.47	-	-	59.06	1,638
同學校友會	-	-	-	-	-	-	-	-	-
其他公益團體	19	100.00	66.67	-	-	-	-	33.33	40,333

說明：「...」表示當次調查無此項目，資料不詳。

表5 各級人民團體會員數—按團體級別分

單位：個；人；家

團體級別	團體數	年底會（社）員數					
		合計		個人 會（社）員 （人/家）	團體 會（社）員 （個）	公司行號 或工廠礦場 （家）	會（社）員 代表 （人）
		總 會（社）員 數	平均 會（社）員 數				
民國92年底	25,988	9,162,305	353	8,455,127	288,907	418,271	959,100
民國100年底	41,460	9,180,761	221	8,253,737	427,477	499,547	2,483,482
民國102年底	45,023	9,127,819	203	8,234,439	395,876	497,504	1,656,805
中央級	11,486	2,805,944	244	2,659,816	130,517	15,611	383,190
省市級	16,589	3,330,122	201	2,946,939	118,658	264,525	626,852
臺灣省	341	134,741	395	96,007	23,199	15,535	32,742
新北市	3,550	864,924	244	806,129	20,714	38,082	100,583
臺北市	3,219	564,602	175	476,609	15,643	72,350	134,449
臺中市	3,482	625,375	180	576,583	10,745	38,047	134,670
臺南市	1,949	333,391	171	293,255	15,572	24,565	53,352
高雄市	4,045	806,755	199	698,096	32,785	75,874	170,983
福建省	3	333	111	260	-	73	73
縣市級	16,948	2,991,752	177	2,627,683	146,701	217,368	646,764
宜蘭縣	1,010	174,121	172	159,366	3,476	11,280	32,085
桃園縣	2,246	586,971	261	540,630	11,027	35,314	97,946
新竹縣	1,366	202,855	149	190,240	8,912	3,703	59,067
苗栗縣	1,511	288,095	191	216,720	6,369	65,007	35,556
彰化縣	1,560	415,189	266	351,232	36,771	27,186	102,172
南投縣	1,086	187,980	173	175,027	8,213	4,740	22,102
雲林縣	1,114	161,624	145	143,044	8,949	9,631	90,447
嘉義縣	490	128,138	262	120,382	2,874	4,882	14,596
屏東縣	1,757	210,927	120	176,011	26,601	8,315	48,191
臺東縣	758	121,000	160	104,677	7,418	8,906	22,279
花蓮縣	985	101,779	103	88,992	5,063	7,724	22,868
澎湖縣	422	46,587	110	38,828	6,093	1,665	6,137
基隆市	682	100,540	147	93,144	2,116	5,280	23,527
新竹市	858	98,895	115	79,183	6,368	13,343	18,253
嘉義市	575	90,478	157	79,277	3,836	7,365	32,892
金門縣	459	70,675	154	65,827	2,300	2,548	14,811
連江縣	69	5,898	85	5,102	315	481	3,835

說明1：臺灣省級人民團體已移由內政部合作及人民團體司籌備處主管。

說明2：總會(社)員數包含個人會(社)員(人/家)、團體會(社)員(個)及公司行號或工廠礦場(家)。

表6 各級人民團體會員數—按團體類別分

單位：個；人；家

團體類別	團體數	年底會（社）員數					
		合計		個人 會（社）員 （人/家）	團體 會（社）員 （個）	公司行號 或工廠礦場 （家）	會（社）員 代表 （人）
		總 會（社）員 數	平均 會（社）員 數				
民國92年底	25,988	9,162,305	353	8,455,127	288,907	418,271	959,100
民國100年底	41,460	9,180,761	221	8,253,737	427,477	499,547	2,483,482
民國102年底	45,023	9,127,819	203	8,234,439	395,876	497,504	1,656,805
職業團體	5,083	1,391,386	274	892,979	902	497,504	396,626
工業團體	174	39,935	230	-	169	39,766	20,479
商業團體	2,281	458,214	201	-	476	457,738	275,799
自由職業團體	2,628	893,236	340	892,979	257	-	100,347
教育會	335	248,009	740	248,009	-	-	39,224
教師會	1,620	282,590	174	282,565	25	-	27,554
其他自由職業團體	673	362,637	539	362,405	232	-	33,569
社會團體	39,940	7,736,434	194	7,341,460	394,974	-	1,260,180
學術文化團體	6,893	804,753	117	746,871	57,881	-	144,397
醫療衛生團體	1,304	514,669	395	506,851	7,818	-	33,696
宗教團體	2,311	607,207	263	555,023	52,184	-	63,636
體育團體	4,830	913,336	189	872,343	40,994	-	144,594
社會服務及慈善團體	12,529	3,118,478	249	2,992,879	125,599	-	502,587
國際團體	2,527	154,422	61	128,152	26,270	-	39,989
經濟業務團體	4,789	498,780	104	436,639	62,142	-	143,239
環保團體	374	30,418	81	27,196	3,222	-	10,134
宗親會	1,463	286,720	196	283,077	3,643	-	81,550
同鄉會	574	231,612	403	231,612	-	-	38,654
同學校友會	1,273	412,083	324	410,044	2,039	-	43,411
其他公益團體	1,072	163,956	153	150,774	13,182	-	14,293

說明：總會(社)員數包含個人會(社)員(人/家)、團體會(社)員(個)及公司行號或工廠礦場(家)。

表7 各級人民團體選任職員及工作人員數—按團體級別分

單位：人

團體級別	選任職員數								
	合計			理事長			理事		
	計	男	女	計	男	女	計	男	女
民國92年底	485,722	381,077	104,645	25,988	21,831	4,157	346,855	273,711	73,144
民國100年底	720,903	509,179	211,724	41,460	31,401	10,059	512,167	365,917	146,250
民國102年底	750,655	529,849	220,806	45,023	34,295	10,728	528,220	378,495	149,725
中央級	231,994	167,485	64,508	11,486	8,939	2,547	164,966	121,675	43,291
省市級	268,162	182,921	85,241	16,589	12,266	4,323	189,367	131,015	58,351
臺灣省	7,911	6,023	1,888	341	251	90	5,737	4,405	1,332
新北市	57,470	36,832	20,638	3,550	2,516	1,034	40,432	26,258	14,175
臺北市	55,029	37,873	17,156	3,219	2,355	864	39,651	27,760	11,891
臺中市	54,957	37,907	17,050	3,482	2,605	877	38,498	26,777	11,721
臺南市	30,451	21,313	9,138	1,949	1,540	409	21,268	15,031	6,237
高雄市	62,305	42,936	19,369	4,045	2,996	1,049	43,754	30,760	12,994
福建省	39	37	2	3	3	-	27	25	2
縣市級	250,500	179,443	71,057	16,948	13,090	3,858	173,887	125,805	48,082
宜蘭縣	15,167	11,692	3,475	1,010	808	202	10,556	8,170	2,385
桃園縣	34,740	24,534	10,205	2,246	1,729	517	24,228	17,389	6,839
新竹縣	20,396	14,267	6,129	1,366	1,052	314	14,274	10,067	4,206
苗栗縣	21,483	14,147	7,336	1,511	1,111	400	14,882	9,873	5,009
彰化縣	24,163	18,817	5,346	1,560	1,283	277	16,740	13,331	3,409
南投縣	15,744	10,006	5,738	1,086	816	270	10,860	6,803	4,057
雲林縣	16,289	12,698	3,591	1,114	919	195	11,304	8,969	2,334
嘉義縣	7,737	5,905	1,832	490	368	122	5,351	4,211	1,139
屏東縣	23,925	17,399	6,525	1,757	1,363	394	16,437	12,163	4,275
臺東縣	10,315	7,316	2,999	758	529	229	7,044	5,047	1,997
花蓮縣	13,159	8,664	4,495	985	755	230	9,110	5,869	3,241
澎湖縣	5,795	3,431	2,364	422	295	127	4,021	2,350	1,671
基隆市	10,899	7,803	3,096	682	513	169	7,743	5,622	2,121
新竹市	13,671	9,965	3,706	858	647	211	9,671	7,144	2,527
嘉義市	8,586	5,849	2,736	575	454	121	5,823	3,917	1,905
金門縣	7,469	6,164	1,305	459	385	74	5,226	4,361	865
連江縣	963	785	177	69	63	6	618	517	101

說明1：臺灣省級人民團體已移由內政部合作及人民團體司籌備處主管。

說明2：「...」表示當年度調查無此分類，故資料不詳。

表7 各級人民團體選任職員及工作人員數—按團體級別分(續1)

單位：人

團體級別	選任職員數			工作人員數					
	監事			合計			秘書長或總幹事		
	計	男	女	計	男	女	計	男	女
民國92年底	112,879	85,535	27,344	83,295	44,817	38,478	24,482	17,435	7,047
民國100年底	167,276	111,861	55,415	151,155	70,839	80,316	41,460	25,892	15,568
民國102年底	177,413	117,059	60,354	152,365	73,915	78,450	45,023	27,671	17,352
中央級	55,542	36,871	18,670	40,750	17,972	22,778	11,486	7,120	4,366
省市級	62,206	39,640	22,567	62,252	30,301	31,951	16,589	9,827	6,762
臺灣省	1,833	1,367	466	1,372	495	877	341	243	98
新北市	13,488	8,059	5,429	13,076	5,585	7,491	3,550	2,052	1,498
臺北市	12,159	7,759	4,400	12,557	6,296	6,260	3,219	2,064	1,155
臺中市	12,977	8,525	4,452	14,606	7,611	6,996	3,482	2,115	1,367
臺南市	7,234	4,741	2,493	5,881	3,027	2,854	1,949	954	995
高雄市	14,506	9,180	5,326	14,752	7,285	7,467	4,045	2,398	1,647
福建省	9	9	-	8	2	6	3	1	2
縣市級	59,664	40,548	19,116	49,363	25,642	23,720	16,948	10,724	6,224
宜蘭縣	3,601	2,713	888	2,334	1,341	992	1,010	673	337
桃園縣	8,265	5,417	2,849	7,295	3,301	3,994	2,246	1,443	803
新竹縣	4,757	3,148	1,609	3,083	1,234	1,849	1,366	811	555
苗栗縣	5,090	3,163	1,927	6,742	3,371	3,370	1,511	916	595
彰化縣	5,863	4,204	1,660	3,722	1,814	1,909	1,560	989	571
南投縣	3,798	2,387	1,411	3,030	1,543	1,487	1,086	701	385
雲林縣	3,871	2,810	1,062	2,436	1,382	1,054	1,114	766	348
嘉義縣	1,896	1,326	571	1,472	708	764	490	281	209
屏東縣	5,730	3,873	1,857	3,817	2,096	1,721	1,757	1,183	574
臺東縣	2,512	1,740	772	1,552	826	726	758	518	240
花蓮縣	3,063	2,040	1,023	4,262	2,527	1,735	985	498	487
澎湖縣	1,352	786	566	2,259	1,477	782	422	229	193
基隆市	2,474	1,667	807	2,332	1,152	1,180	682	441	241
新竹市	3,141	2,174	968	2,473	1,188	1,284	858	515	343
嘉義市	2,188	1,478	710	1,427	779	648	575	321	254
金門縣	1,784	1,418	366	881	756	126	459	391	68
連江縣	276	206	70	246	148	98	69	49	20

說明1：臺灣省級人民團體已移由內政部合作及人民團體司籌備處主管。

說明2：「...」表示當年度調查無此分類，故資料不詳。

表7 各級人民團體選任職員及工作人員數(續完)

單位：人；小時

團體級別	工作人員數						志工			
	全職人員			部分工時人員						
	計	男	女	計	男	女	計	男	女	平均每 人每月 工作 時數
民國92年底	31,000	12,284	18,716	27,812	15,097	12,715	473,596	...	...	...
民國100年底	74,110	29,193	44,917	35,585	15,754	19,831	528,267	216,066	312,201	10.6
民國102年底	75,911	31,163	44,748	31,431	15,080	16,350	533,814	202,139	331,675	8.5
中央級	20,402	7,175	13,227	8,862	3,676	5,186	203,838	78,760	125,077	10.5
省市級	30,358	12,615	17,742	15,305	7,858	7,447	177,517	66,613	110,904	8.5
臺灣省	420	161	258	611	90	521	2,895	1,301	1,594	3.8
新北市	6,930	2,649	4,281	2,595	884	1,712	72,772	24,507	48,266	6.4
臺北市	7,713	3,415	4,298	1,625	818	807	12,859	4,388	8,472	8.5
臺中市	7,662	3,232	4,430	3,463	2,264	1,199	26,556	8,624	17,932	9.8
臺南市	1,714	510	1,204	2,218	1,563	655	22,155	11,152	11,004	10.8
高雄市	5,916	2,647	3,269	4,791	2,240	2,552	40,278	16,642	23,637	8.6
福建省	3	1	2	2	-	2	-	-	-	-
縣市級	25,151	11,373	13,779	7,263	3,546	3,718	152,459	56,765	95,694	7.2
宜蘭縣	997	494	503	326	174	153	9,764	2,557	7,207	7.2
桃園縣	4,212	1,503	2,709	837	356	481	20,252	6,906	13,346	8.5
新竹縣	1,224	261	963	493	162	332	10,120	5,068	5,052	9.3
苗栗縣	3,903	1,824	2,079	1,328	632	696	12,198	3,749	8,448	5.0
彰化縣	1,507	604	903	656	221	434	24,803	6,196	18,606	6.3
南投縣	1,420	624	797	523	218	305	7,590	3,104	4,485	3.5
雲林縣	1,106	509	598	216	108	108	8,730	4,045	4,685	8.8
嘉義縣	857	376	481	125	51	73	3,678	1,696	1,982	13.0
屏東縣	1,317	569	748	743	344	399	19,855	8,731	11,124	8.7
臺東縣	543	145	397	251	163	89	5,168	2,277	2,891	4.9
花蓮縣	3,015	1,985	1,030	262	44	218	6,759	2,681	4,078	6.2
澎湖縣	1,234	748	487	603	500	103	1,698	323	1,375	10.8
基隆市	1,451	583	869	198	127	71	5,329	2,140	3,189	10.4
新竹市	1,056	279	778	558	395	164	6,365	2,951	3,415	4.6
嘉義市	819	449	370	33	9	24	7,014	2,876	4,138	5.9
金門縣	370	334	36	52	30	22	2,576	1,397	1,179	3.2
連江縣	119	87	32	59	13	46	561	68	493	5.7

說明1：臺灣省級人民團體已移由內政部合作及人民團體司籌備處主管。

說明2：「...」表示當年度調查無此分類，故資料不詳。

表8 各級人民團體選任職員及工作人員數—按團體類別分

單位：人

團體類別	選任職員數								
	合計			理事長			理事		
	計	男	女	計	男	女	計	男	女
民國92年底	485,722	381,077	104,645	25,988	21,831	4,157	346,855	273,711	73,144
民國100年底	720,903	509,179	211,724	41,460	31,401	10,059	512,167	365,917	146,250
民國102年底	750,655	529,849	220,806	45,023	34,295	10,728	528,220	378,495	149,725
職業團體	85,019	65,285	19,734	5,083	4,090	993	59,428	45,801	13,627
工業團體	4,862	4,791	71	174	173	1	3,518	3,470	48
商業團體	43,254	37,942	5,312	2,281	2,077	204	30,974	27,241	3,732
自由職業團體	36,903	22,552	14,351	2,628	1,840	788	24,936	15,089	9,847
教育會	5,172	3,795	1,378	335	285	50	3,517	2,561	956
教師會	20,387	10,714	9,674	1,620	1,018	602	13,389	6,824	6,565
其他自由職業團體	11,343	8,044	3,299	673	536	137	8,030	5,704	2,326
社會團體	665,637	464,564	201,072	39,940	30,206	9,734	468,792	332,694	136,098
學術文化團體	111,160	75,118	36,042	6,893	5,046	1,847	77,495	53,357	24,138
醫療衛生團體	24,891	18,238	6,653	1,304	1,081	223	17,568	13,036	4,532
宗教團體	38,601	23,671	14,929	2,311	1,612	699	27,146	17,046	10,100
體育團體	77,422	51,976	25,446	4,830	3,610	1,220	54,102	37,159	16,942
社會服務及慈善團體	202,551	128,553	73,999	12,529	8,948	3,581	141,534	91,106	50,428
國際團體	37,198	27,190	10,008	2,527	1,865	662	26,547	19,443	7,104
經濟業務團體	84,278	65,524	18,753	4,789	4,002	787	59,854	47,339	12,515
環保團體	6,280	4,632	1,647	374	282	92	4,476	3,376	1,099
宗親會	28,265	26,663	1,603	1,463	1,414	50	20,340	19,264	1,076
同鄉會	11,831	9,688	2,143	574	470	104	8,684	7,254	1,430
同學校友會	26,497	21,083	5,414	1,273	1,093	180	19,115	15,435	3,681
其他公益團體	16,664	12,228	4,436	1,072	782	290	11,933	8,879	3,053

說明：「...」表示當次調查無此項目，資料不詳。

表8 各級人民團體選任職員及工作人員數—按團體類別分(續1)

單位：人

團體類別	選任職員數			工作人員數					
	監事			合計			秘書長或總幹事		
	計	男	女	計	男	女	計	男	女
民國92年底	112,879	85,535	27,344	83,295	44,817	38,478	24,482	17,435	7,047
民國100年底	167,276	111,861	55,415	151,155	70,839	80,316	41,460	25,892	15,568
民國102年底	177,413	117,059	60,354	152,365	73,915	78,450	45,023	27,671	17,352
職業團體	20,508	15,394	5,114	16,784	6,750	10,034	5,083	2,559	2,524
工業團體	1,170	1,147	23	1,318	937	381	174	164	10
商業團體	9,999	8,624	1,376	6,218	2,367	3,850	2,281	1,020	1,261
自由職業團體	9,339	5,623	3,716	9,249	3,446	5,803	2,628	1,376	1,252
教育會	1,321	948	373	915	547	367	335	240	95
教師會	5,378	2,871	2,507	6,343	2,435	3,908	1,620	871	749
其他自由職業團體	2,640	1,804	836	1,991	464	1,528	673	265	408
社會團體	156,905	101,665	55,240	135,580	67,164	68,416	39,940	25,112	14,828
學術文化團體	26,772	16,716	10,057	21,839	10,850	10,989	6,893	4,338	2,555
醫療衛生團體	6,018	4,122	1,897	4,536	1,472	3,064	1,304	723	581
宗教團體	9,144	5,013	4,130	8,001	3,563	4,439	2,311	1,312	999
體育團體	18,490	11,206	7,284	13,094	8,408	4,686	4,830	3,201	1,629
社會服務及慈善團體	48,488	28,499	19,989	49,336	21,848	27,489	12,529	7,270	5,259
國際團體	8,124	5,882	2,242	9,954	5,140	4,814	2,527	1,651	876
經濟業務團體	19,635	14,183	5,452	16,379	7,573	8,807	4,789	3,095	1,694
環保團體	1,430	974	456	2,217	1,051	1,165	374	229	145
宗親會	6,462	5,985	478	4,116	3,500	616	1,463	1,305	158
同鄉會	2,572	1,964	609	1,419	1,022	397	574	434	140
同學校友會	6,109	4,556	1,553	2,351	1,416	935	1,273	883	391
其他公益團體	3,659	2,566	1,093	2,337	1,322	1,015	1,072	669	403

說明：「...」表示當次調查無此項目，資料不詳。

表8 各級人民團體選任職員及工作人員數—按團體類別分(續完)

單位：人；小時

團體類別	工作人員數						志工			
	全職人員			部分工時人員						
	計	男	女	計	男	女	計	男	女	平均每 人每月 工作 時數
民國92年底	31,000	12,284	18,716	27,812	15,097	12,715	473,596	...	...	...
民國100年底	74,110	29,193	44,917	35,585	15,754	19,831	528,267	216,066	312,201	10.6
民國102年底	75,911	31,163	44,748	31,431	15,080	16,350	533,814	202,139	331,675	8.5
職業團體	10,490	3,651	6,839	1,212	541	671	11,689	557	11,131	4.8
工業團體	1,126	770	356	18	4	14	37	5	32	3.1
商業團體	3,456	1,131	2,325	481	217	264	5,494	53	5,441	6.9
自由職業團體	5,908	1,750	4,158	713	320	393	6,157	499	5,657	3.2
教育會	346	128	218	233	179	54	497	155	342	2.1
教師會	4,421	1,453	2,968	302	111	191	3,538	57	3,481	1.4
其他自由職業團體	1,141	169	972	177	30	148	2,122	288	1,834	8.2
社會團體	65,422	27,513	37,909	30,219	14,539	15,679	522,125	201,581	320,544	9.0
學術文化團體	9,934	4,374	5,560	5,012	2,138	2,874	50,327	15,377	34,951	7.9
醫療衛生團體	2,333	617	1,716	899	132	767	8,583	752	7,831	6.4
宗教團體	3,998	1,478	2,520	1,692	772	920	92,185	45,441	46,744	12.9
體育團體	5,449	3,276	2,173	2,815	1,930	885	48,948	22,279	26,668	9.0
社會服務及慈善團體	24,505	9,303	15,202	12,302	5,274	7,028	256,641	93,785	162,856	11.3
國際團體	6,430	2,973	3,456	997	515	482	4,938	2,966	1,972	6.2
經濟業務團體	8,804	3,246	5,558	2,787	1,232	1,555	34,262	8,252	26,010	8.6
環保團體	1,278	568	710	565	255	310	5,407	2,409	2,998	12.0
宗親會	822	650	172	1,831	1,545	287	3,365	1,869	1,496	3.4
同鄉會	641	461	180	203	127	76	1,989	1,213	776	9.7
同學校友會	322	137	185	756	397	360	3,209	986	2,223	3.1
其他公益團體	907	430	477	359	223	136	12,272	6,253	6,019	4.9

說明：「...」表示當次調查無此項目，資料不詳。

表9 各級人民團體理監事具原住民身分人數－按團體類別分

單位：人

團體類別	總計			理事			監事		
	合計	男	女	合計	男	女	合計	男	女
民國92年底	...	...	...	...	...	...	...	...	...
民國100年底	8,855	4,856	3,999	6,677	3,878	2,799	2,178	978	1,200
民國102年底	10,962	6,973	3,989	8,505	5,616	2,889	2,457	1,357	1,100
職業團體	592	397	195	449	306	144	143	92	51
工業團體	4	-	4	3	-	3	1	-	1
商業團體	153	89	64	106	63	44	47	27	20
自由職業團體	436	308	127	340	243	97	95	65	30
教育會	111	98	13	93	83	10	18	15	3
教師會	45	19	26	32	6	26	13	13	-
其他自由職業團體	280	191	89	215	154	62	64	37	27
社會團體	10,370	6,576	3,794	8,056	5,311	2,745	2,314	1,265	1,049
學術文化團體	2,388	1,571	817	1,976	1,340	636	412	231	181
醫療衛生團體	90	27	63	53	24	29	37	3	34
宗教團體	237	88	149	212	81	130	25	7	19
體育團體	1,385	1,204	180	1,095	994	101	290	210	80
社會服務及慈善團體	4,436	2,527	1,909	3,303	1,958	1,345	1,133	569	563
國際團體	216	146	71	137	126	11	79	20	60
經濟業務團體	1,072	655	417	865	521	344	207	134	73
環保團體	89	57	31	64	41	23	24	16	8
宗親會	255	196	58	178	127	51	76	69	8
同鄉會	-	-	-	-	-	-	-	-	-
同學校友會	116	57	59	104	51	53	12	6	6
其他公益團體	86	47	40	68	47	22	18	-	18

說明：「...」表示當次調查無此項目，資料不詳。

表10 各級人民團體選任職員及工作人員年齡分配—按團體級別分

單位：人

團體級別	選任職員								
	合計			29歲以下			30~49歲		
	計	男	女	計	男	女	計	男	女
民國92年底	485,722	381,082	104,640	7,659	4,444	3,215	197,892	143,193	54,699
民國100年底	720,903	509,179	211,724	8,510	4,645	3,865	221,142	143,769	77,373
民國102年底	750,655	529,849	220,806	10,452	5,940	4,512	216,409	141,010	75,399
中央級	231,994	167,485	64,508	3,977	2,218	1,760	74,752	47,263	27,489
省市級	268,162	182,921	85,241	3,400	1,928	1,472	71,470	45,156	26,314
臺灣省	7,911	6,023	1,888	119	119	-	1,828	1,403	425
新北市	57,470	36,832	20,638	326	170	156	12,521	7,593	4,928
臺北市	55,029	37,873	17,156	711	330	381	13,887	8,482	5,404
臺中市	54,957	37,907	17,050	1,139	643	496	16,743	11,148	5,595
臺南市	30,451	21,313	9,138	171	102	69	8,198	5,120	3,078
高雄市	62,305	42,936	19,369	934	565	369	18,289	11,406	6,883
福建省	39	37	2	-	-	-	5	5	-
縣市級	250,500	179,443	71,057	3,074	1,794	1,281	70,187	48,590	21,597
宜蘭縣	15,167	11,692	3,475	156	79	77	4,639	3,331	1,308
桃園縣	34,740	24,534	10,205	526	298	228	10,142	6,875	3,267
新竹縣	20,396	14,267	6,129	215	96	119	4,679	3,106	1,573
苗栗縣	21,483	14,147	7,336	124	70	54	5,197	3,480	1,718
彰化縣	24,163	18,817	5,346	370	215	155	7,291	5,793	1,498
南投縣	15,744	10,006	5,738	78	10	68	4,179	2,372	1,807
雲林縣	16,289	12,698	3,591	425	326	99	5,270	4,028	1,242
嘉義縣	7,737	5,905	1,832	23	18	5	2,403	1,818	584
屏東縣	23,925	17,399	6,525	163	103	60	5,821	4,192	1,629
臺東縣	10,315	7,316	2,999	333	188	144	3,432	2,224	1,208
花蓮縣	13,159	8,664	4,495	246	133	113	3,791	2,335	1,456
澎湖縣	5,795	3,431	2,364	107	89	18	1,344	837	506
基隆市	10,899	7,803	3,096	25	25	-	2,743	1,756	987
新竹市	13,671	9,965	3,706	205	122	84	3,789	2,440	1,350
嘉義市	8,586	5,849	2,736	10	-	10	3,235	2,324	911
金門縣	7,469	6,164	1,305	57	22	35	1,865	1,377	488
連江縣	963	785	177	12	-	12	367	303	64

說明：臺灣省級人民團體已移由內政部合作及人民團體司籌備處主管。

表10 各級人民團體選任職員及工作人員年齡分配—按團體級別分(續1)

單位：人

團體級別	選任職員					
	50~64歲			65歲以上		
	計	男	女	計	男	女
民國92年底	191,311	154,065	37,246	88,860	79,380	9,480
民國100年底	371,221	263,365	107,856	120,030	97,400	22,630
民國102年底	395,937	282,923	113,014	127,858	99,977	27,881
中央級	119,911	90,733	29,179	33,353	27,272	6,081
省市級	146,573	100,673	45,901	46,718	35,164	11,555
臺灣省	4,114	3,172	942	1,851	1,330	521
新北市	34,697	22,169	12,527	9,926	6,900	3,026
臺北市	28,959	20,288	8,671	11,472	8,773	2,699
臺中市	30,360	21,035	9,325	6,716	5,081	1,635
臺南市	16,328	11,790	4,538	5,754	4,301	1,453
高雄市	32,083	22,187	9,896	10,999	8,778	2,221
福建省	32	30	2	2	2	-
縣市級	129,452	91,518	37,935	47,787	37,542	10,245
宜蘭縣	7,262	5,520	1,742	3,110	2,762	348
桃園縣	17,568	12,410	5,159	6,504	4,951	1,553
新竹縣	10,388	7,163	3,225	5,114	3,902	1,212
苗栗縣	11,466	7,311	4,155	4,695	3,286	1,409
彰化縣	12,569	9,630	2,939	3,933	3,179	755
南投縣	8,308	5,292	3,016	3,179	2,332	847
雲林縣	7,568	5,812	1,756	3,026	2,532	494
嘉義縣	3,724	2,705	1,019	1,587	1,364	224
屏東縣	12,952	9,316	3,636	4,989	3,789	1,200
臺東縣	5,264	3,864	1,401	1,286	1,040	246
花蓮縣	6,873	4,468	2,405	2,249	1,728	521
澎湖縣	3,752	2,037	1,714	593	468	126
基隆市	6,059	4,368	1,691	2,072	1,655	418
新竹市	7,425	5,575	1,850	2,251	1,829	422
嘉義市	3,690	2,322	1,369	1,650	1,204	447
金門縣	4,109	3,352	757	1,438	1,412	26
連江縣	474	373	101	110	110	-

說明：臺灣省級人民團體已移由內政部合作及人民團體司籌備處主管。

表10 各級人民團體選任職員及工作人員年齡分配—按團體級別分(續2)

單位：人

團體級別	工作人員								
	合計			29歲以下			30~49歲		
	計	男	女	計	男	女	計	男	女
民國92年底	83,295	44,817	38,478	11,650	3,127	8,520	40,264	18,803	21,461
民國100年底	151,155	70,839	80,316	22,674	8,529	14,145	67,834	27,615	40,219
民國102年底	152,365	73,915	78,450	18,173	6,869	11,303	63,386	25,870	37,516
中央級	40,750	17,972	22,778	6,440	2,040	4,400	19,927	7,257	12,670
省市級	62,252	30,301	31,951	7,920	3,327	4,593	23,225	9,507	13,718
臺灣省	1,372	495	877	104	25	79	419	148	271
新北市	13,076	5,585	7,491	950	383	566	4,929	1,781	3,148
臺北市	12,557	6,296	6,260	2,469	1,187	1,282	4,422	1,679	2,744
臺中市	14,606	7,611	6,996	1,925	840	1,085	5,842	3,138	2,704
臺南市	5,881	3,027	2,854	475	137	338	1,923	658	1,265
高雄市	14,752	7,285	7,467	1,997	754	1,243	5,682	2,102	3,580
福建省	8	2	6	-	-	-	8	2	6
縣市級	49,363	25,642	23,720	3,812	1,503	2,310	20,234	9,106	11,128
宜蘭縣	2,334	1,341	992	123	42	82	1,196	567	629
桃園縣	7,295	3,301	3,994	689	308	380	3,340	1,225	2,115
新竹縣	3,083	1,234	1,849	177	47	130	1,275	447	828
苗栗縣	6,742	3,371	3,370	219	90	129	1,671	710	961
彰化縣	3,722	1,814	1,909	444	109	335	1,728	768	960
南投縣	3,030	1,543	1,487	113	35	78	1,109	518	591
雲林縣	2,436	1,382	1,054	487	333	154	1,033	453	580
嘉義縣	1,472	708	764	147	28	118	770	374	396
屏東縣	3,817	2,096	1,721	247	102	145	1,539	660	879
臺東縣	1,552	826	726	171	82	89	737	347	389
花蓮縣	4,262	2,527	1,735	326	123	203	1,476	868	608
澎湖縣	2,259	1,477	782	55	34	21	776	396	380
基隆市	2,332	1,152	1,180	364	72	292	904	402	502
新竹市	2,473	1,188	1,284	113	28	85	1,354	585	769
嘉義市	1,427	779	648	53	9	44	900	475	425
金門縣	881	756	126	48	43	5	277	217	59
連江縣	246	148	98	37	18	19	149	94	55

說明：臺灣省級人民團體已移由內政部合作及人民團體司籌備處主管。

表10 各級人民團體選任職員及工作人員年齡分配—按團體級別分(續完)

單位：人

團體級別	工作人員					
	50~64歲			65歲以上		
	計	男	女	計	男	女
民國92年底	22,585	15,008	7,577	8,799	7,880	920
民國100年底	49,807	26,671	23,136	10,840	8,024	2,816
民國102年底	54,715	30,066	24,649	16,091	11,110	4,981
中央級	11,854	6,908	4,946	2,530	1,767	762
省市級	24,183	12,542	11,641	6,924	4,925	1,999
臺灣省	743	247	495	106	74	32
新北市	5,869	2,757	3,112	1,328	664	664
臺北市	4,655	2,737	1,918	1,011	693	317
臺中市	5,235	2,434	2,800	1,605	1,199	406
臺南市	2,152	1,164	988	1,331	1,068	263
高雄市	5,529	3,202	2,327	1,544	1,228	317
福建省	-	-	-	-	-	-
縣市級	18,678	10,616	8,063	6,638	4,418	2,220
宜蘭縣	743	477	266	272	256	16
桃園縣	2,779	1,414	1,365	487	354	133
新竹縣	1,310	546	764	320	194	127
苗栗縣	2,831	1,356	1,475	2,021	1,215	805
彰化縣	1,352	792	559	198	145	54
南投縣	1,109	721	388	698	269	429
雲林縣	716	436	280	200	160	40
嘉義縣	496	253	243	59	52	7
屏東縣	1,561	955	606	470	379	91
臺東縣	520	312	208	125	85	41
花蓮縣	1,706	1,042	664	754	494	260
澎湖縣	1,075	780	295	353	266	87
基隆市	915	545	371	148	132	16
新竹市	701	371	330	305	204	101
嘉義市	423	260	164	51	35	16
金門縣	379	318	61	177	177	-
連江縣	61	37	24	-	-	-

說明：臺灣省級人民團體已移由內政部合作及人民團體司籌備處主管。

表11 各級人民團體選任職員及工作人員年齡分配—按團體類別分

單位：人

團體類別	選任職員								
	合計			29歲以下			30~49歲		
	計	男	女	計	男	女	計	男	女
民國92年底	485,722	381,082	104,640	7,659	4,444	3,215	197,892	143,193	54,699
民國100年底	720,903	509,179	211,724	8,510	4,645	3,865	221,142	143,769	77,373
民國102年底	750,655	529,849	220,806	10,452	5,940	4,512	216,409	141,010	75,399
職業團體	85,019	65,285	19,734	953	458	495	38,085	25,487	12,598
工業團體	4,863	4,791	71	1	1	-	244	214	30
商業團體	43,254	37,942	5,312	236	173	64	11,760	10,165	1,595
自由職業團體	36,903	22,552	14,351	717	285	432	26,081	15,108	10,973
教育會	5,172	3,795	1,378	31	13	18	2,744	1,964	780
教師會	20,387	10,714	9,674	537	205	332	17,750	9,450	8,300
其他自由職業團體	11,343	8,044	3,299	148	66	82	5,587	3,693	1,894
社會團體	665,637	464,564	201,072	9,499	5,482	4,017	178,323	115,523	62,801
學術文化團體	111,160	75,118	36,042	1,857	1,128	729	34,224	21,067	13,157
醫療衛生團體	24,891	18,238	6,653	338	200	138	8,401	5,580	2,821
宗教團體	38,601	23,671	14,929	440	253	188	10,580	5,665	4,914
體育團體	77,422	51,976	25,446	1,218	835	384	19,275	14,185	5,090
社會服務及慈善團體	202,551	128,553	73,999	2,603	1,189	1,414	45,220	26,266	18,954
國際團體	37,198	27,190	10,008	651	487	164	13,786	9,943	3,843
經濟業務團體	84,278	65,524	18,753	1,369	769	599	29,593	20,208	9,385
環保團體	6,280	4,632	1,647	170	115	55	1,816	1,074	742
宗親會	28,265	26,663	1,603	37	24	13	3,169	2,845	324
同鄉會	11,831	9,688	2,143	10	-	10	1,087	700	387
同學校友會	26,497	21,083	5,414	531	364	167	7,405	5,500	1,904
其他公益團體	16,664	12,228	4,436	274	118	156	3,767	2,488	1,278

表11 各級人民團體選任職員及工作人員年齡分配—按團體類別分(續1)

單位：人

團體類別	選任職員					
	50~64歲			65歲以上		
	計	男	女	計	男	女
民國92年底	191,311	154,065	37,246	88,860	79,380	9,480
民國100年底	371,221	263,365	107,856	120,030	97,400	22,630
民國102年底	395,937	282,923	113,014	127,858	99,977	27,881
職業團體	37,954	31,770	6,183	8,027	7,570	457
工業團體	2,461	2,425	36	2,156	2,151	5
商業團體	26,242	22,966	3,276	5,016	4,639	377
自由職業團體	9,251	6,379	2,871	855	780	75
教育會	2,362	1,794	568	36	23	13
教師會	2,074	1,032	1,042	26	26	-
其他自由職業團體	4,815	3,554	1,261	793	731	62
社會團體	357,983	251,152	106,831	119,832	92,407	27,424
學術文化團體	59,699	41,285	18,414	15,380	11,638	3,742
醫療衛生團體	13,399	10,246	3,154	2,753	2,213	540
宗教團體	20,640	12,691	7,949	6,941	5,062	1,879
體育團體	42,710	27,546	15,164	14,218	9,409	4,809
社會服務及慈善團體	108,847	68,045	40,802	45,881	33,053	12,828
國際團體	19,749	14,616	5,133	3,011	2,144	868
經濟業務團體	46,276	38,214	8,062	7,040	6,333	707
環保團體	3,369	2,635	734	925	808	117
宗親會	15,044	14,028	1,016	10,015	9,766	249
同鄉會	6,161	4,837	1,324	4,572	4,151	421
同學校友會	14,209	11,452	2,757	4,352	3,767	586
其他公益團體	7,880	5,558	2,323	4,743	4,065	679

表11 各級人民團體選任職員及工作人員年齡分配—按團體類別分(續2)

單位：人

團體類別	工作人員								
	合計			29歲以下			30~49歲		
	計	男	女	計	男	女	計	男	女
民國92年底	83,295	44,817	38,478	11,650	3,127	8,520	40,264	18,803	21,461
民國100年底	151,155	70,839	80,316	22,674	8,529	14,145	67,834	27,615	40,219
民國102年底	152,365	73,915	78,450	18,173	6,869	11,303	63,386	25,870	37,516
職業團體	16,784	6,750	10,034	1,413	359	1,054	10,776	3,880	6,896
工業團體	1,318	937	381	18	3	15	802	461	341
商業團體	6,218	2,367	3,850	445	104	341	2,772	651	2,121
自由職業團體	9,249	3,446	5,803	950	252	698	7,202	2,768	4,434
教育會	915	547	367	70	8	62	660	449	211
教師會	6,343	2,435	3,908	496	184	312	5,372	2,027	3,345
其他自由職業團體	1,991	464	1,528	384	59	324	1,170	292	878
社會團體	135,580	67,164	68,416	16,760	6,511	10,249	52,610	21,990	30,620
學術文化團體	21,839	10,850	10,989	2,619	1,304	1,315	9,050	3,500	5,550
醫療衛生團體	4,536	1,472	3,064	507	88	419	1,748	522	1,225
宗教團體	8,001	3,563	4,439	896	231	665	3,358	1,273	2,085
體育團體	13,094	8,408	4,686	1,394	873	521	4,708	3,141	1,567
社會服務及慈善團體	49,336	21,848	27,489	6,073	1,754	4,319	18,858	7,055	11,803
國際團體	9,954	5,140	4,814	2,131	1,171	959	3,721	1,606	2,115
經濟業務團體	16,379	7,573	8,807	1,885	644	1,241	7,669	2,954	4,716
環保團體	2,217	1,051	1,165	761	250	511	769	448	321
宗親會	4,116	3,500	616	46	39	7	577	488	88
同鄉會	1,419	1,022	397	18	18	-	250	118	132
同學校友會	2,351	1,416	935	205	42	163	1,022	488	534
其他公益團體	2,337	1,322	1,015	225	96	129	882	398	484

表11 各級人民團體選任職員及工作人員年齡分配—按團體類別分(續完)

單位：人

團體類別	工作人員					
	50~64歲			65歲以上		
	計	男	女	計	男	女
民國92年底	22,585	15,008	7,577	8,799	7,880	920
民國100年底	49,807	26,671	23,136	10,840	8,024	2,816
民國102年底	54,715	30,066	24,649	16,091	11,110	4,981
職業團體	3,758	1,886	1,872	838	626	212
工業團體	196	174	23	302	300	1
商業團體	2,492	1,293	1,199	509	319	190
自由職業團體	1,069	419	650	28	7	21
教育會	178	90	88	7	-	7
教師會	469	224	245	6	-	6
其他自由職業團體	422	105	317	15	7	8
社會團體	50,957	28,180	22,778	15,253	10,484	4,769
學術文化團體	8,387	4,815	3,571	1,784	1,231	553
醫療衛生團體	1,637	565	1,072	644	297	347
宗教團體	3,192	1,709	1,482	557	350	207
體育團體	5,105	3,022	2,083	1,886	1,372	514
社會服務及慈善團體	17,983	8,677	9,306	6,422	4,362	2,060
國際團體	3,538	2,067	1,471	565	296	269
經濟業務團體	5,763	3,423	2,340	1,062	553	510
環保團體	639	325	315	47	29	19
宗親會	1,937	1,571	366	1,557	1,402	155
同鄉會	938	694	244	213	192	21
同學校友會	976	769	207	148	118	31
其他公益團體	864	544	320	366	283	83

表12 各級人民團體工作人員規模—按團體級別分

單位：個；%；人

團體級別	總計		未滿5人	5-9人	10-29人	30-49人	50人以上	總工作人員數 (人)	平均每團體工作人員數 (人)
	團體數	百分比							
民國92年底	25,988	100.00	84.07	11.01	4.18	0.51	0.24	83,295	3.2
民國100年底	41,460	100.00	81.99	11.51	5.11	0.61	0.77	151,155	3.6
民國102年底	45,023	100.00	88.37	7.12	2.67	0.95	0.90	152,365	3.4
中央級	11,486	100.00	81.09	13.88	3.87	0.63	0.52	40,750	3.5
省市級	16,589	100.00	89.99	5.02	2.60	1.00	1.39	62,252	3.8
臺灣省	341	100.00	88.67	4.42	3.76	0.01	3.14	1,372	4.0
新北市	3,550	100.00	91.89	3.88	1.41	1.36	1.47	13,076	3.7
臺北市	3,219	100.00	88.84	5.10	3.87	0.37	1.82	12,557	3.9
臺中市	3,482	100.00	87.33	5.78	3.67	1.57	1.65	14,606	4.2
臺南市	1,949	100.00	91.58	6.02	1.11	0.77	0.53	5,881	3.0
高雄市	4,045	100.00	90.86	4.87	2.35	0.91	1.02	14,752	3.6
福建省	3	100.00	100.00	-	-	-	-	8	2.7
縣市級	16,948	100.00	91.71	4.59	1.91	1.11	0.67	49,363	2.9
宜蘭縣	1,010	100.00	92.91	4.46	1.60	1.03	-	2,334	2.3
桃園縣	2,246	100.00	88.75	6.54	2.49	1.83	0.39	7,295	3.2
新竹縣	1,366	100.00	91.91	4.24	3.46	0.38	-	3,083	2.3
苗栗縣	1,511	100.00	89.72	3.98	1.85	2.73	1.72	6,742	4.5
彰化縣	1,560	100.00	91.63	3.76	3.60	1.01	-	3,722	2.4
南投縣	1,086	100.00	95.26	1.20	0.65	1.97	0.91	3,030	2.8
雲林縣	1,114	100.00	95.34	1.28	3.02	-	0.36	2,436	2.2
嘉義縣	490	100.00	88.50	10.31	0.32	0.52	0.35	1,472	3.0
屏東縣	1,757	100.00	92.33	6.26	0.63	0.77	-	3,817	2.2
臺東縣	758	100.00	93.68	3.74	2.58	-	-	1,552	2.0
花蓮縣	985	100.00	88.52	7.65	-	1.02	2.82	4,262	4.3
澎湖縣	422	100.00	90.41	4.55	-	-	5.04	2,259	5.4
基隆市	682	100.00	92.74	3.29	2.47	-	1.49	2,332	3.4
新竹市	858	100.00	90.12	6.36	1.76	1.28	0.48	2,473	2.9
嘉義市	575	100.00	94.64	1.87	1.97	1.52	-	1,427	2.5
金門縣	459	100.00	98.43	-	-	1.57	-	881	1.9
連江縣	69	100.00	77.78	16.43	5.07	-	0.72	246	3.6

說明：臺灣省級人民團體已移由內政部合作及人民團體司籌備處主管。

表13 各級人民團體工作人員規模—按團體類別分

單位：個；%；人

團體類別	總計		未滿5人	5-9人	10-29人	30-49人	50人以上	總工作人員數 (人)	平均每團體工作人員數 (人)
	團體數	百分比							
民國92年底	25,988	100.00	84.07	11.01	4.18	0.51	0.24	83,295	3.2
民國100年底	41,460	100.00	81.99	11.51	5.11	0.61	0.77	151,155	3.6
民國102年底	45,023	100.00	88.37	7.12	2.67	0.95	0.90	152,365	3.4
職業團體	5,083	100.00	89.29	6.45	2.38	1.09	0.80	16,784	3.3
工業團體	174	100.00	7.18	91.58	1.22	0.02	-	1,318	7.6
商業團體	2,281	100.00	93.47	3.72	2.17	0.34	0.30	6,218	2.7
自由職業團體	2,628	100.00	91.09	3.18	2.64	1.81	1.28	9,249	3.5
教育會	335	100.00	94.53	3.57	1.39	-	0.51	915	2.7
教師會	1,620	100.00	91.43	0.93	2.90	2.93	1.81	6,343	3.9
其他自由職業團體	673	100.00	88.58	8.42	2.61	-	0.39	1,991	3.0
社會團體	39,940	100.00	88.25	7.20	2.70	0.93	0.91	135,580	3.4
學術文化團體	6,893	100.00	89.01	6.40	3.11	0.90	0.58	21,839	3.2
醫療衛生團體	1,304	100.00	90.00	7.85	0.75	-	1.40	4,536	3.5
宗教團體	2,311	100.00	84.10	10.44	3.53	1.19	0.75	8,001	3.5
體育團體	4,830	100.00	90.66	5.98	1.76	0.40	1.20	13,094	2.7
社會服務及慈善團體	12,529	100.00	85.87	8.42	3.34	1.31	1.06	49,336	3.9
國際團體	2,527	100.00	91.00	1.57	3.78	2.36	1.29	9,954	3.9
經濟業務團體	4,789	100.00	86.70	9.92	2.16	0.22	1.00	16,379	3.4
環保團體	374	100.00	76.22	9.29	10.75	1.87	1.87	2,217	5.9
宗親會	1,463	100.00	95.76	2.53	0.51	0.49	0.70	4,116	2.8
同鄉會	574	100.00	92.07	6.09	1.85	-	-	1,419	2.5
同學校友會	1,273	100.00	96.56	2.96	-	0.47	-	2,351	0.8
其他公益團體	1,072	100.00	89.66	8.36	1.17	0.81	-	2,337	1.2

表14 各級人民團體會所建築物所有權屬及面積概況—按團體級別分

單位：個；坪

團體級別	總計	所有權屬(個)			會所面積				平均 會所 面積 (坪)
		自有	租用	借用	未滿 10坪	10坪- 未滿 20坪	20坪- 未滿 30坪	30坪 以上	
民國92年底	25,988	4,335	5,002	16,651	6,244	5,542	4,798	9,404	176.57
民國100年底	41,460	7,027	9,206	25,227	10,856	9,559	9,883	11,162	32.03
民國102年底	45,023	7,707	9,783	27,533	9,931	12,402	10,567	12,123	30.40
中央級	11,486	1,456	3,787	6,243	2,272	2,987	2,564	3,663	31.79
省市級	16,589	2,985	3,292	10,312	3,814	4,482	3,923	4,371	30.54
臺灣省	341	66	77	198	86	46	83	126	31.01
新北市	3,550	565	652	2,332	573	934	1,117	926	23.62
臺北市	3,219	600	745	1,874	886	993	507	832	31.61
臺中市	3,482	609	814	2,059	803	863	863	954	31.10
臺南市	1,949	308	296	1,345	493	599	399	459	28.77
高雄市	4,045	836	704	2,504	971	1,047	955	1,073	36.09
福建省	3	-	3	-	2	-	-	1	13.67
縣市級	16,948	3,266	2,704	10,978	3,846	4,933	4,080	4,089	29.33
宜蘭縣	1,010	203	192	615	206	207	334	263	37.75
桃園縣	2,246	430	415	1,401	435	723	511	578	25.68
新竹縣	1,366	185	208	973	396	386	338	245	18.22
苗栗縣	1,511	309	193	1,010	322	379	461	348	45.30
彰化縣	1,560	338	240	981	403	403	376	379	32.42
南投縣	1,086	235	121	730	337	254	273	222	23.15
雲林縣	1,114	242	249	623	271	322	275	245	27.70
嘉義縣	490	58	124	308	118	192	103	76	24.30
屏東縣	1,757	241	305	1,211	406	423	433	495	32.84
臺東縣	758	217	117	424	134	275	129	220	55.33
花蓮縣	985	201	190	594	146	344	245	251	22.17
澎湖縣	422	101	21	300	55	177	81	109	25.45
基隆市	682	170	56	456	143	180	163	196	21.30
新竹市	858	86	152	620	237	303	165	153	17.45
嘉義市	575	110	92	374	151	172	123	128	22.15
金門縣	459	139	20	300	69	174	57	159	29.14
連江縣	69	1	9	59	17	20	11	21	22.59

說明1：臺灣省級人民團體已移由內政部合作及人民團體司籌備處主管。

說明2：92年樣本有2家團體樓地板面積大於30萬坪，且該年度未區分特大團體，造成92年數據平均值過大。

表15 各級人民團體會所建築物所有權屬及面積概況—按團體類別分

單位：個；坪

團體類別	總計	所有權屬(個)			會所面積				平均 會所 面積 (坪)
		自有	租用	借用	未滿 10坪	10坪- 未滿 20坪	20坪- 未滿 30坪	30坪 以上	
民國92年底	25,988	4,335	5,002	16,651	6,244	5,542	4,798	9,404	176.57
民國100年底	41,460	7,027	9,206	25,227	10,856	9,559	9,883	11,162	32.03
民國102年底	45,023	7,707	9,783	27,533	9,931	12,402	10,567	12,123	30.40
職業團體	5,083	1,111	861	3,111	2,064	1,492	405	1,122	27.68
工業團體	174	15	9	150	5	-	-	169	180.58
商業團體	2,281	697	633	951	630	818	203	630	27.57
自由職業團體	2,628	399	219	2,010	1,428	675	203	323	17.66
教育會	335	57	12	266	135	113	34	54	30.95
教師會	1,620	147	28	1,444	1,122	306	114	78	10.07
其他自由職業團體	673	195	179	299	172	255	55	191	29.33
社會團體	39,940	6,596	8,922	24,422	7,868	10,909	10,161	11,001	30.75
學術文化團體	6,893	1,156	1,413	4,325	1,349	1,319	2,490	1,734	25.97
醫療衛生團體	1,304	129	398	777	463	448	161	232	16.91
宗教團體	2,311	562	613	1,135	196	304	240	1,571	78.34
體育團體	4,830	950	752	3,128	1,253	1,911	667	999	22.07
社會服務及慈善團體	12,529	1,684	2,972	7,873	2,156	1,925	4,681	3,767	31.48
國際團體	2,527	390	759	1,379	471	1,223	360	472	19.71
經濟業務團體	4,789	461	1,618	2,710	854	2,103	766	1,065	23.19
環保團體	374	99	84	191	134	157	16	66	15.72
宗親會	1,463	556	34	874	309	564	188	403	46.32
同鄉會	574	259	39	276	92	206	73	203	48.71
同學校友會	1,273	151	68	1,055	392	582	125	175	18.04
其他公益團體	1,072	201	172	699	199	166	393	314	55.38

說明：92年樣本有2家團體樓地板面積大於30萬坪，且該年度未區分特大團體，造成92年數據平均值過大。

表16 各級人民團體會所建築物所有權屬及面積概況—按團體規模別分

單位：個；坪

工作人員及收支規模別	總計	所有權屬(個)			會所面積				平均 會所 面積 (坪)
		自有	租用	借用	未滿 10坪	10坪- 未滿 20坪	20坪- 未滿 30坪	30坪 以上	
民國92年底	25,988	4,335	5,002	16,651	6,244	5,542	4,798	9,404	176.57
民國100年底	41,460	7,027	9,206	25,227	10,856	9,559	9,883	11,162	32.03
民國102年底	45,023	7,707	9,783	27,533	9,931	12,402	10,567	12,123	30.40
工作人員規模別									
未滿5人	39,786	6,610	7,817	25,359	9,294	11,318	9,533	9,640	26.60
5-9人	3,205	567	1,246	1,391	306	642	660	1,596	56.38
10-19人	849	192	359	298	118	192	142	397	76.31
20-29人	351	83	184	85	56	68	34	194	50.90
30-39人	309	112	66	132	66	62	42	140	45.41
40-49人	118	47	27	44	11	29	29	49	70.31
50人以上	405	96	86	223	80	91	127	107	61.57
收入規模別									
未滿5萬元	6,340	1,088	780	4,472	1,903	1,711	1,388	1,337	20.72
5萬-未滿10萬元	4,097	646	549	2,903	983	1,261	1,012	841	21.09
10萬-未滿20萬元	6,565	1,068	907	4,590	1,526	2,147	1,324	1,568	22.28
20萬-未滿30萬元	4,219	839	562	2,818	1,018	1,213	1,058	931	32.38
30萬-未滿40萬元	3,592	592	639	2,360	858	851	1,119	764	25.30
40萬-未滿50萬元	2,462	270	564	1,629	480	633	720	629	26.09
50萬-未滿100萬元	7,462	1,111	1,958	4,393	1,523	2,206	1,843	1,889	27.63
100萬-未滿200萬元	4,428	710	1,302	2,416	1,001	1,231	899	1,297	30.17
200萬-未滿500萬元	3,209	613	1,318	1,278	498	716	674	1,322	43.66
500萬元以上	2,650	769	1,205	675	141	433	530	1,546	88.00
支出規模別									
未滿5萬元	5,864	1,076	557	4,230	1,739	1,716	1,273	1,136	19.07
5萬-未滿10萬元	3,357	613	408	2,336	893	1,078	718	667	20.90
10萬-未滿20萬元	6,071	946	792	4,333	1,374	2,047	1,224	1,425	24.63
20萬-未滿30萬元	4,370	670	622	3,078	1,056	1,136	1,236	942	21.83
30萬-未滿40萬元	3,365	461	589	2,315	748	1,023	788	805	26.84
40萬-未滿50萬元	2,881	490	531	1,860	632	729	964	557	32.91
50萬-未滿100萬元	8,279	1,299	2,171	4,809	1,828	2,191	2,056	2,204	29.29
100萬-未滿200萬元	5,049	780	1,666	2,602	1,003	1,387	1,085	1,575	32.91
200萬-未滿500萬元	3,180	607	1,265	1,307	536	670	718	1,256	34.88
500萬元以上	2,608	764	1,182	663	122	426	504	1,556	90.94

說明：92年樣本有2家團體樓地板面積大於30萬坪，且該年度未區分特大團體，造成92年數據平均值過大。

表17 各級人民團體最近一年召開會議情形—按團體級別分

單位：個；%；次

團體級別	總計		會員大會				會員代表大會			
			無召開 團體數 百分比	有召開團體			無召開 團體數 百分比	有召開團體		
	團體數	百分比		團體數 百分比	召開 次數	平均 每場 出席率		團體數 百分比	召開 次數	平均 每場 出席率
民國92年	25,988	100.00	17.44	82.56	28,769	...	73.21	26.79	9,107	...
民國100年	41,460	100.00	12.65	87.35	43,542	75.73	77.46	22.54	13,046	79.22
民國102年	45,023	100.00	13.55	86.45	47,916	75.87	79.92	20.08	11,303	78.38
中央級	11,486	100.00	16.78	83.22	11,050	71.53	81.00	19.00	2,665	77.99
省市級	16,589	100.00	11.73	88.27	18,245	76.88	80.69	19.31	4,231	79.16
臺灣省	341	100.00	23.33	76.67	380	69.63	68.98	31.02	147	67.64
新北市	3,550	100.00	10.02	89.98	3,957	78.57	84.75	15.25	859	84.31
臺北市	3,219	100.00	13.74	86.26	3,505	75.36	83.52	16.48	646	75.88
臺中市	3,482	100.00	8.17	91.83	4,203	76.58	79.14	20.86	1,056	76.53
臺南市	1,949	100.00	12.63	87.37	2,110	77.18	75.28	24.72	646	79.07
高雄市	4,045	100.00	13.31	86.69	4,086	77.37	79.82	20.18	875	81.65
福建省	3	100.00	-	100.00	3	76.60	33.33	66.67	2	92.50
縣市級	16,948	100.00	13.13	86.87	18,621	77.45	78.45	21.55	4,408	77.88
宜蘭縣	1,010	100.00	14.98	85.02	1,302	79.93	69.73	30.27	379	78.30
桃園縣	2,246	100.00	11.07	88.93	2,316	78.77	79.18	20.82	550	81.18
新竹縣	1,366	100.00	11.49	88.51	1,378	80.71	77.55	22.45	375	77.71
苗栗縣	1,511	100.00	10.64	89.36	1,513	80.40	85.90	14.10	242	77.61
彰化縣	1,560	100.00	15.74	84.26	1,533	74.08	78.63	21.37	396	78.96
南投縣	1,086	100.00	15.48	84.52	1,061	72.97	78.74	21.26	291	74.60
雲林縣	1,114	100.00	21.07	78.93	1,432	74.94	74.73	25.27	320	78.99
嘉義縣	490	100.00	11.29	88.71	459	73.70	74.12	25.88	135	79.19
屏東縣	1,757	100.00	4.89	95.11	2,083	78.64	81.31	18.69	403	81.94
臺東縣	758	100.00	18.55	81.45	1,109	76.78	70.98	29.02	382	67.00
花蓮縣	985	100.00	14.60	85.40	1,043	73.85	74.87	25.13	286	76.79
澎湖縣	422	100.00	8.92	91.08	410	75.06	80.51	19.49	84	83.41
基隆市	682	100.00	11.45	88.55	669	75.84	80.40	19.60	143	79.80
新竹市	858	100.00	8.76	91.24	1,120	81.43	87.20	12.80	121	80.34
嘉義市	575	100.00	20.14	79.86	623	76.42	74.07	25.93	172	80.05
金門縣	459	100.00	25.44	74.56	499	79.77	78.35	21.65	109	76.15
連江縣	69	100.00	14.49	85.51	71	65.81	75.31	24.69	22	67.18

說明1：臺灣省級人民團體已移由內政部合作及人民團體司籌備處主管。

說明2：平均每場出席率為所有召開次數之平均出席率。

說明3：「…」表示當次調查無此項目，資料不詳。

表17 各級人民團體最近一年召開會議情形—按團體級別分(續)

單位：個；%；次

團體級別	理事會議				監事會議				理監事聯席會議			
	無召開 團體數 百分比	有召開團體			無召開 團體數 百分比	有召開團體			無召開 團體數 百分比	有召開團體		
		團體數 百分比	召開 次數	平均 每場 出席率		團體數 百分比	召開 次數	平均 每場 出席率		團體數 百分比	召開 次數	平均 每場 出席率
民國92年	46.24	53.76	54,512	...	50.99	49.01	41,880	...	12.45	87.55	84,731	...
民國100年	42.26	57.74	90,737	83.64	47.49	52.51	74,550	83.86	17.01	82.99	120,754	82.21
民國102年	42.59	57.41	92,211	82.68	46.89	53.11	75,857	84.86	18.69	81.31	124,512	82.12
中央級	50.36	49.64	15,354	79.64	53.93	46.07	13,257	83.02	19.25	80.75	26,189	78.39
省市級	40.67	59.33	39,807	82.94	45.88	54.12	31,861	85.00	18.01	81.99	51,707	83.15
臺灣省	41.00	59.00	641	79.53	44.81	55.19	568	81.59	12.78	87.22	1,025	76.05
新北市	35.63	64.37	8,985	84.59	40.25	59.75	7,395	86.85	16.16	83.84	10,902	84.65
臺北市	38.71	61.29	9,225	82.02	49.23	50.77	5,360	84.58	21.33	78.67	9,863	83.23
臺中市	39.25	60.75	8,046	84.22	41.31	58.69	7,112	86.80	20.78	79.22	11,734	82.38
臺南市	49.57	50.43	3,693	83.34	53.51	46.49	3,290	83.44	10.19	89.81	6,400	82.35
高雄市	43.53	56.47	9,211	81.20	48.46	51.54	8,136	82.89	18.84	81.16	11,770	83.49
福建省	66.67	33.33	5	90.00	100.00	-	-	-	-	100.00	12	93.33
縣市級	39.20	60.80	37,050	83.67	43.10	56.90	30,739	85.52	18.97	81.03	46,615	83.09
宜蘭縣	32.84	67.16	2,474	81.74	37.03	62.97	2,299	84.85	24.91	75.09	2,724	81.41
桃園縣	44.45	55.55	5,384	85.71	45.85	54.15	4,048	87.88	16.84	83.16	7,084	84.58
新竹縣	41.56	58.44	2,514	81.54	47.53	52.47	2,009	84.19	19.45	80.55	3,348	81.02
苗栗縣	32.65	67.35	3,465	85.38	34.17	65.83	3,113	87.57	16.05	83.95	4,216	85.22
彰化縣	48.47	51.53	2,998	81.15	49.28	50.72	2,460	82.16	16.35	83.65	5,269	82.10
南投縣	42.11	57.89	2,215	82.62	48.10	51.90	1,607	87.63	14.55	85.45	3,277	82.44
雲林縣	41.01	58.99	2,474	84.34	45.21	54.79	2,041	85.29	28.45	71.55	2,537	80.50
嘉義縣	36.05	63.95	930	85.25	38.48	61.52	833	84.91	21.52	78.48	1,032	81.95
屏東縣	35.07	64.93	3,543	85.48	39.79	60.21	3,097	86.47	20.33	79.67	4,275	86.16
臺東縣	38.17	61.83	1,853	75.60	44.44	55.56	1,575	76.69	17.74	82.26	2,016	79.85
花蓮縣	29.39	70.61	2,412	83.18	35.24	64.76	2,085	84.14	15.56	84.44	2,880	81.47
澎湖縣	50.20	49.80	587	82.33	55.96	44.04	546	82.47	12.97	87.03	1,082	85.06
基隆市	27.18	72.82	1,878	84.80	33.73	66.27	1,488	87.19	17.38	82.62	1,866	84.97
新竹市	37.78	62.22	2,364	86.11	39.54	60.46	1,947	87.95	25.35	74.65	2,327	83.58
嘉義市	42.43	57.57	1,180	84.43	50.60	49.40	904	88.07	21.63	78.37	1,579	82.11
金門縣	46.22	53.78	694	86.91	51.50	48.50	616	86.59	13.68	86.32	991	83.36
連江縣	47.87	52.13	85	75.99	52.22	47.78	70	76.93	26.43	73.57	111	77.90

說明1：臺灣省級人民團體已移由內政部合作及人民團體司籌備處主管。

說明2：平均每場出席率為所有召開次數之平均出席率。

說明3：「…」表示當次調查無此項目，資料不詳。

表18 各級人民團體最近一年召開會議情形—按團體類別分

單位：個；%；次

團體類別	總計		會員大會				會員代表大會			
			無召開 團體數 百分比	有召開團體			無召開 團體數 百分比	有召開團體		
	團體數	百分比		團體數 百分比	召開 次數	平均 每場 出席率		團體數 百分比	召開 次數	平均 每場 出席率
民國92年	25,988	100.00	17.44	82.56	28,769	...	73.21	26.79	9,107	...
民國100年	41,460	100.00	12.65	87.35	43,542	75.73	77.46	22.54	13,046	79.22
民國102年	45,023	100.00	13.55	86.45	47,916	75.87	79.92	20.08	11,303	78.38
職業團體	5,083	100.00	23.75	76.25	4,717	78.41	52.37	47.63	2,829	80.50
工業團體	174	100.00	6.02	93.98	164	71.80	1.27	98.73	327	89.20
商業團體	2,281	100.00	27.80	72.20	1,710	73.32	35.29	64.71	1,588	76.50
自由職業團體	335	100.00	21.41	78.59	2,844	81.86	70.58	29.42	913	84.35
教育會	1,620	100.00	67.15	32.85	130	77.70	51.84	48.16	169	75.91
教師會	2,628	100.00	13.81	86.19	2,135	84.30	71.98	28.02	587	88.47
其他自由職業團體	673	100.00	16.95	83.05	579	73.76	76.55	23.45	158	78.05
社會團體	39,940	100.00	12.25	87.75	43,200	75.59	83.43	16.57	8,474	77.68
學術文化團體	6,893	100.00	9.58	90.42	7,487	73.78	87.50	12.50	1,420	76.00
醫療衛生團體	1,304	100.00	11.95	88.05	1,239	68.84	86.16	13.84	187	67.94
宗教團體	2,311	100.00	16.39	83.61	2,366	75.43	83.10	16.90	477	77.90
體育團體	4,830	100.00	13.45	86.55	4,671	76.89	83.73	16.27	851	75.57
社會服務及慈善團體	12,529	100.00	12.49	87.51	12,794	76.45	81.28	18.72	2,962	79.84
國際團體	2,527	100.00	8.72	91.28	5,397	80.44	87.40	12.60	597	88.46
經濟業務團體	4,789	100.00	14.38	85.62	4,685	75.34	80.41	19.59	1,148	77.22
環保團體	374	100.00	7.99	92.01	374	75.99	80.56	19.44	92	89.39
宗親會	1,463	100.00	9.07	90.93	1,398	71.44	81.03	18.97	278	70.75
同鄉會	574	100.00	5.18	94.82	561	68.18	77.56	22.44	129	67.86
同學校友會	1,273	100.00	17.98	82.02	1,152	65.42	85.12	14.88	197	60.91
其他公益團體	1,072	100.00	14.14	85.86	1,078	77.26	87.88	12.12	137	70.03

說明1：臺灣省級人民團體已移由內政部合作及人民團體司籌備處主管。

說明2：平均每場出席率為所有召開次數之平均出席率。

說明3：「...」表示當次調查無此項目，資料不詳。

表18 各級人民團體最近一年召開會議情形－按團體類別分(續)

單位：個；%；次

團體類別	理事會議				監事會議				理監事聯席會議			
	無召開 團體數 百分比	有召開團體			無召開 團體數 百分比	有召開團體			無召開 團體數 百分比	有召開團體		
		團體數 百分比	召開 次數	平均 每場 出席率		團體數 百分比	召開 次數	平均 每場 出席率		團體數 百分比	召開 次數	平均 每場 出席率
民國92年	46.24	53.76	54,512	...	50.99	49.01	41,880	...	12.45	87.55	84,731	...
民國100年	42.26	57.74	90,737	83.64	47.49	52.51	74,550	83.86	17.01	82.99	120,754	82.21
民國102年	42.59	57.41	92,211	82.68	46.89	53.11	75,857	84.86	18.69	81.31	124,512	82.12
職業團體	46.34	53.66	9,980	85.76	51.78	48.22	8,322	86.04	22.35	77.65	14,225	83.28
工業團體	93.39	6.61	37	85.23	91.65	8.35	45	86.24	1.81	98.19	528	89.48
商業團體	45.45	54.55	4,440	84.08	46.21	53.79	4,357	84.59	18.06	81.94	6,732	81.65
自由職業團體	43.99	56.01	5,503	87.12	53.97	46.03	3,919	87.66	27.44	72.56	6,965	84.38
教育會	55.99	44.01	321	82.40	61.56	38.44	264	83.23	42.51	57.49	496	75.41
教師會	39.77	60.23	3,781	88.20	53.06	46.94	2,464	89.17	31.15	68.85	4,165	85.35
其他自由職業團體	48.17	51.83	1,401	85.29	52.38	47.62	1,191	85.53	11.01	88.99	2,304	84.56
社會團體	42.11	57.89	82,231	82.31	46.26	53.74	67,535	84.72	18.22	81.78	110,287	81.98
學術文化團體	39.83	60.17	12,395	82.17	44.05	55.95	11,048	85.04	17.65	82.35	16,437	80.88
醫療衛生團體	52.66	47.34	1,674	82.24	52.99	47.01	1,633	83.15	20.26	79.74	3,334	79.83
宗教團體	45.52	54.48	3,519	83.69	48.15	51.85	2,985	86.24	22.44	77.56	5,092	82.27
體育團體	43.16	56.84	7,336	82.37	47.04	52.96	6,531	85.31	21.31	78.69	9,971	82.79
社會服務及慈善團體	40.91	59.09	24,214	84.01	43.28	56.72	22,268	85.63	16.41	83.59	33,840	83.30
國際團體	34.49	65.51	17,042	81.21	51.32	48.68	8,937	83.88	24.57	75.43	16,270	82.31
經濟業務團體	44.58	55.42	8,268	80.52	48.89	51.11	7,253	83.26	17.51	82.49	13,022	81.26
環保團體	46.02	53.98	479	83.89	46.71	53.29	434	90.52	12.39	87.61	884	83.46
宗親會	44.14	55.86	2,420	84.14	46.20	53.80	2,176	86.82	8.72	91.28	4,029	81.71
同鄉會	35.22	64.78	1,274	84.46	34.69	65.31	1,224	82.42	12.76	87.24	1,719	83.79
同學校友會	56.36	43.64	1,510	71.71	60.54	39.46	1,404	73.74	15.14	84.86	3,257	73.49
其他公益團體	35.47	64.53	2,098	80.90	45.13	54.87	1,641	84.35	27.37	72.63	2,432	81.44

說明1：臺灣省級人民團體已移由內政部合作及人民團體司籌備處主管。

說明2：平均每場出席率為所有召開次數之平均出席率。

說明3：「...」表示當次調查無此項目，資料不詳。

表19 各級人民團體經費收入支出概況—按團體級別分

單位：新臺幣千元

團體級別	上年度餘額	本年經費收入				
		總計	會費收入	政府補助收入	捐助收入	事業費收入
民國92年	11,240,691	53,242,755	12,827,804	6,106,651	11,216,842	5,877,195
民國100年	24,707,979	72,142,718	14,972,368	11,599,293	17,300,825	5,535,009
民國102年	17,067,486	72,645,712	17,394,439	8,464,970	16,512,885	6,073,248
中央級	6,671,792	36,066,627	7,174,975	3,222,160	9,888,077	2,415,528
省市級	6,128,271	22,842,879	6,670,457	2,771,619	3,920,833	2,384,641
臺灣省	400,801	1,263,376	297,965	401,481	57,630	305,032
新北市	754,785	3,789,359	1,220,787	572,448	383,059	99,307
臺北市	1,683,790	5,330,342	1,949,189	451,985	1,236,632	404,739
臺中市	1,417,880	5,275,235	1,402,596	662,520	640,586	1,366,522
臺南市	449,695	1,865,776	476,493	407,369	463,300	133,488
高雄市	1,415,131	5,307,388	1,320,417	275,817	1,139,626	74,254
福建省	6,189	11,403	3,010	-	-	1,299
縣市級	4,267,422	13,736,210	3,549,008	2,471,190	2,703,975	1,273,079
宜蘭縣	189,761	810,219	200,475	149,835	206,851	61,413
桃園縣	679,915	2,125,389	722,916	257,923	586,094	39,108
新竹縣	250,804	1,021,097	281,021	185,694	89,085	44,378
苗栗縣	173,922	927,684	187,119	262,112	171,651	1,359
彰化縣	916,906	2,886,691	604,173	293,578	419,088	984,024
南投縣	206,609	555,771	226,343	113,089	81,311	87
雲林縣	205,379	768,862	178,365	220,791	102,435	27,558
嘉義縣	411,618	528,149	134,150	87,765	94,907	37,974
屏東縣	299,582	1,166,242	194,447	362,660	157,079	23,384
臺東縣	90,736	750,541	81,745	167,401	314,438	13,059
花蓮縣	120,765	422,463	110,657	117,058	143,212	1,435
澎湖縣	47,498	125,740	36,442	33,606	22,667	257
基隆市	135,906	235,259	114,360	23,640	50,734	2,982
新竹市	155,894	594,919	237,317	106,034	159,912	10,956
嘉義市	270,906	552,840	187,380	67,012	53,539	10,297
金門縣	98,429	226,603	49,159	11,993	49,208	14,805
連江縣	12,793	37,740	2,939	11,001	1,764	5

說明1：臺灣省級人民團體已移由內政部合作及人民團體司籌備處主管。

說明2：「...」表示當年度調查無此分類，故資料不詳。

表19 各級人民團體經費收入支出概況—按團體級別分(續1)

單位：新臺幣千元

團體級別	本 年 經 費 收 入				
	服務、委託 收入	專案計畫 收入	基金孳息 收入	銷售收入	其他收入
民國92年	3,137,937	7,727,136	1,044,165	...	5,305,024
民國100年	5,609,385	9,530,937	353,868	1,596,548	5,644,485
民國102年	5,024,487	8,995,037	551,595	3,836,302	5,792,749
中央級	2,370,721	5,370,626	261,654	3,152,924	2,209,962
省市級	1,825,484	2,021,131	229,769	506,820	2,512,124
臺灣省	67,258	51,493	9,924	31,183	41,411
新北市	601,365	471,033	9,224	1,071	431,064
臺北市	209,514	271,913	61,165	288,292	456,914
臺中市	272,947	486,811	105,642	148,798	188,813
臺南市	74,060	94,949	6,480	8,546	201,091
高雄市	594,704	643,928	37,213	28,931	1,192,498
福建省	5,636	1,004	121	-	334
縣市級	828,282	1,603,281	60,172	176,558	1,070,664
宜蘭縣	24,387	107,209	1,790	17,049	41,211
桃園縣	110,872	158,327	11,507	1,075	237,567
新竹縣	23,960	300,636	7,858	14,910	73,556
苗栗縣	33,989	216,878	1,592	172	52,811
彰化縣	218,887	98,287	10,960	1,280	256,415
南投縣	9,197	99,023	1,728	638	24,357
雲林縣	65,779	109,425	3,751	36,644	24,113
嘉義縣	54,352	97,780	1,577	281	19,364
屏東縣	169,970	148,274	3,583	2,526	104,319
臺東縣	50,213	92,958	974	1,581	28,172
花蓮縣	2,493	22,993	1,322	86	23,206
澎湖縣	12,103	16,413	226	18	4,008
基隆市	3,406	25,688	4,044	128	10,276
新竹市	7,942	31,913	4,698	350	35,798
嘉義市	21,379	47,677	2,086	89,121	74,351
金門縣	17,342	12,175	2,400	10,700	58,821
連江縣	2,012	17,625	74	-	2,320

說明1：臺灣省級人民團體已移由內政部合作及人民團體司籌備處主管。

說明2：「...」表示當年度調查無此分類，故資料不詳。

表19 各級人民團體經費收入支出概況—按團體級別分(續2)

單位：新臺幣千元

團體級別	全 年 經 費 支 出				
	總計	人事費	辦公費	業務費	捐助支出
民國92年	52,621,537	11,874,688	5,567,820	14,766,988	2,916,370
民國100年	72,008,590	14,989,427	7,451,528	21,086,464	4,395,202
民國102年	71,490,578	16,058,626	6,824,409	21,502,679	4,171,538
中央級	35,367,404	7,628,684	3,636,336	11,109,936	1,850,345
省市級	23,142,906	5,500,832	1,945,099	7,003,024	1,617,973
臺灣省	1,233,227	220,232	78,528	678,161	52,332
新北市	4,193,415	575,279	283,104	1,476,812	262,031
臺北市	5,243,537	1,331,142	570,162	1,588,407	385,701
臺中市	5,481,300	1,214,013	385,668	1,645,874	317,280
臺南市	1,860,347	511,078	154,395	424,500	215,897
高雄市	5,118,987	1,647,657	472,583	1,180,457	384,723
福建省	12,095	1,433	659	8,813	10
縣市級	12,980,269	2,929,110	1,242,975	3,389,719	703,220
宜蘭縣	837,737	197,984	78,725	253,357	91,063
桃園縣	2,169,375	378,297	230,622	660,597	143,996
新竹縣	905,961	155,156	76,489	193,452	31,434
苗栗縣	923,439	142,907	72,174	229,153	49,450
彰化縣	2,006,130	573,677	187,581	530,012	74,445
南投縣	524,882	100,941	49,654	147,724	28,276
雲林縣	758,249	234,699	80,736	99,442	31,134
嘉義縣	590,705	140,194	81,495	178,024	23,456
屏東縣	1,271,463	270,486	138,030	388,272	78,955
臺東縣	735,169	211,704	56,532	116,669	95,456
花蓮縣	509,408	159,702	40,544	68,117	15,166
澎湖縣	133,399	26,971	5,295	39,425	4,163
基隆市	252,963	42,214	22,622	67,317	16,240
新竹市	577,478	105,549	48,627	205,458	52,902
嘉義市	541,832	115,382	58,339	163,593	18,189
金門縣	203,645	63,291	14,619	45,178	5,223
連江縣	38,435	9,959	890	3,928	224

說明1：臺灣省級人民團體已移由內政部合作及人民團體司籌備處主管。

說明2：「...」表示當年度調查無此分類，故資料不詳。

表19 各級人民團體經費收入支出概況—按團體級別分(續3)

單位：新臺幣千元

團體級別	全 年 經 費 支 出					
	繳納加入 團體會費	專案計畫 支出	固 定 資 產 及 設 備 購 置 費			
			合計	土地	建物	運輸 工具
民國92年	889,873	7,958,109	2,518,851	1,106,931	553,111	112,897
民國100年	1,123,244	12,304,359	3,001,254	1,051,598	870,016	170,336
民國102年	1,221,185	11,672,468	2,304,909	700,537	491,749	348,452
中央級	301,944	5,624,971	972,971	347,025	240,569	56,126
省市級	554,089	3,424,068	694,041	210,946	184,427	73,761
臺灣省	20,196	104,084	3,594	872	1,582	307
新北市	85,044	834,740	64,800	8,571	10,600	2,478
臺北市	124,480	518,026	311,131	126,436	84,391	50,954
臺中市	167,566	1,263,938	105,378	34,041	19,088	11,198
臺南市	63,042	224,368	73,254	25,189	29,466	607
高雄市	93,719	477,850	135,817	15,837	39,300	8,217
福建省	43	1,063	67	-	-	-
縣市級	365,152	2,623,430	637,897	142,565	66,753	218,565
宜蘭縣	19,671	134,988	17,525	392	353	1,363
桃園縣	29,758	385,792	56,644	6,905	9,317	19,523
新竹縣	26,270	329,984	34,141	386	11,134	2,386
苗栗縣	14,668	333,681	17,353	1,801	2,636	2,560
彰化縣	133,272	188,765	178,921	649	2,446	152,908
南投縣	23,694	179,205	12,681	2,095	2,084	2,463
雲林縣	17,320	190,771	25,306	6,816	799	4,066
嘉義縣	12,315	114,574	9,628	1,871	1,752	347
屏東縣	17,368	242,644	43,303	4,210	1,862	3,707
臺東縣	9,515	182,516	27,664	351	430	17,845
花蓮縣	7,335	63,250	113,271	99,793	4,695	1,835
澎湖縣	3,095	37,263	3,328	402	345	1,097
基隆市	8,881	51,034	9,241	1,426	1,975	1,275
新竹市	15,460	63,333	35,736	13,370	438	3,618
嘉義市	24,445	82,289	39,098	1,415	17,116	2,185
金門縣	1,901	23,820	13,178	16	9,338	1,318
連江縣	185	19,522	878	666	33	69

說明1：臺灣省級人民團體已移由內政部合作及人民團體司籌備處主管。

說明2：「...」表示當年度調查無此分類，故資料不詳。

表19 各級人民團體經費收入支出概況－按團體級別分(續完)

單位：新臺幣千元

團體級別	全 年 經 費 支 出					全年 經費餘絀	本年度 餘額
	固定資產及設備購置費		提撥 基金	利息 支出	其他 支出		
	器材及 辦公 設備	雜項 設備					
民國92年	426,809	319,102	2,007,895	356,071	3,764,873	621,217	11,861,907
民國100年	565,999	343,305	1,605,431	173,913	5,877,767	134,128	24,842,107
民國102年	410,004	354,167	1,598,861	451,590	5,684,313	1,155,134	18,222,620
中央級	172,393	156,858	1,011,645	37,974	3,192,598	699,222	7,371,014
省市級	118,467	106,440	419,709	394,355	1,589,716	-300,027	5,828,244
臺灣省	277	556	33,537	252	42,312	30,148	430,950
新北市	22,689	20,462	50,241	4,846	556,518	-404,055	350,729
臺北市	26,099	23,251	139,414	29,463	245,611	86,806	1,770,596
臺中市	27,063	13,989	135,603	19,496	226,483	-206,065	1,211,815
臺南市	10,623	7,369	19,847	2,165	171,801	5,430	455,125
高雄市	31,649	40,814	41,067	338,132	346,982	188,401	1,603,532
福建省	67	-	-	-	8	-693	5,496
縣市級	119,145	90,869	167,507	19,260	901,999	755,940	5,023,362
宜蘭縣	3,647	11,770	3,056	1,663	39,706	-27,518	162,243
桃園縣	12,149	8,752	69,899	5,849	207,922	-43,987	635,928
新竹縣	15,322	4,912	10,259	678	48,098	115,136	365,940
苗栗縣	5,824	4,532	10,836	6,842	46,377	4,244	178,166
彰化縣	17,761	5,157	37,704	239	101,513	880,561	1,797,467
南投縣	1,852	4,187	5,023	110	34,127	30,889	237,498
雲林縣	5,620	8,006	1,780	153	76,908	10,613	215,992
嘉義縣	4,173	1,486	2,153	243	28,623	-62,556	349,062
屏東縣	13,810	19,713	7,724	73	84,608	-105,221	194,361
臺東縣	7,282	1,756	1,156	243	33,714	15,372	106,108
花蓮縣	2,608	4,340	2,300	1,276	38,446	-86,945	33,821
澎湖縣	753	731	375	49	13,435	-7,659	39,839
基隆市	1,426	3,139	4,729	606	30,080	-17,704	118,201
新竹市	11,535	6,775	6,570	769	43,073	17,441	173,335
嘉義市	13,213	5,168	888	458	39,152	11,009	281,914
金門縣	2,124	381	2,989	10	33,435	22,958	121,388
連江縣	45	64	67	1	2,781	-695	12,098

說明1：臺灣省級人民團體已移由內政部合作及人民團體司籌備處主管。

說明2：「...」表示當年度調查無此分類，故資料不詳。

表20 平均每一各級人民團體經費收入支出概況—按團體級別分

單位：新臺幣千元

團體級別	上年度餘額	本年經費收入				
		總計	會費收入	政府補助收入	捐助收入	事業費收入
民國92年	432.53	2,048.74	493.60	234.98	431.62	226.15
民國100年	595.95	1,740.06	361.13	279.77	417.29	133.50
民國102年	379.08	1,613.52	386.35	188.01	366.77	134.89
(標準差)	1,966.87	10,115.58	2,459.97	1,324.77	2,530.83	2,089.10
中央級	580.86	3,140.05	624.67	280.53	860.88	210.30
省市級	369.42	1,376.99	402.10	167.08	236.35	143.75
臺灣省	1,175.37	3,704.91	873.80	1,177.36	169.00	894.52
新北市	212.62	1,067.42	343.88	161.25	107.90	27.97
臺北市	523.08	1,655.90	605.53	140.41	384.17	125.73
臺中市	407.20	1,515.00	402.81	190.27	183.97	392.45
臺南市	230.73	957.30	244.48	209.01	237.71	68.49
高雄市	349.85	1,312.09	326.43	68.19	281.74	18.36
福建省	2,062.94	3,800.85	1,003.33	-	-	433.03
縣市級	251.80	810.49	209.41	145.81	159.55	75.12
宜蘭縣	187.88	802.20	198.49	148.35	204.80	60.80
桃園縣	302.72	946.30	321.87	114.84	260.95	17.41
新竹縣	183.60	747.51	205.73	135.94	65.22	32.49
苗栗縣	115.10	613.95	123.84	173.47	113.60	0.90
彰化縣	587.76	1,850.44	387.29	188.19	268.65	630.78
南投縣	190.25	511.76	208.42	104.13	74.87	0.08
雲林縣	184.36	690.18	160.11	198.20	91.95	24.74
嘉義縣	840.04	1,077.86	273.78	179.11	193.69	77.50
屏東縣	170.51	663.77	110.67	206.41	89.40	13.31
臺東縣	119.70	990.16	107.84	220.85	414.83	17.23
花蓮縣	122.60	428.90	112.34	118.84	145.39	1.46
澎湖縣	112.56	297.96	86.36	79.64	53.71	0.61
基隆市	199.28	344.95	167.68	34.66	74.39	4.37
新竹市	181.69	693.38	276.59	123.58	186.38	12.77
嘉義市	471.14	961.46	325.88	116.54	93.11	17.91
金門縣	214.44	493.69	107.10	26.13	107.21	32.25
連江縣	185.41	546.95	42.59	159.44	25.57	0.07

說明1：臺灣省級人民團體已移由內政部合作及人民團體司籌備處主管。

說明2：「...」表示當年度調查無此分類，故資料不詳。

說明3：表中經費收入支出為平均每團體之平均值，故另行計算(標準差)供使用者參考觀察離散程度。

表20 平均每一各級人民團體經費收入支出概況—按團體級別分(續1)

單位：新臺幣千元

團體級別	本年經費收入				
	服務、委託 收入	專案計畫 收入	基金孳息 收入	銷售收入	其他收入
民國92年	120.75	297.33	40.18	...	204.13
民國100年	135.30	229.88	8.54	38.51	136.14
民國102年	111.60	199.79	12.25	85.21	128.66
(標準差)	1,277.36	1,662.41	287.17	4,606.94	5,097.98
中央級	206.40	467.58	22.78	274.50	192.40
省市級	110.04	121.84	13.85	30.55	151.43
臺灣省	197.24	151.01	29.10	91.44	121.44
新北市	169.40	132.69	2.60	0.30	121.43
臺北市	65.09	84.47	19.00	89.56	141.94
臺中市	78.39	139.81	30.34	42.73	54.23
臺南市	38.00	48.72	3.32	4.38	103.18
高雄市	147.02	159.19	9.20	7.15	294.81
福建省	1,878.53	334.59	40.19	-	111.17
縣市級	48.87	94.60	3.55	10.42	63.17
宜蘭縣	24.15	106.15	1.77	16.88	40.80
桃園縣	49.36	70.49	5.12	0.48	105.77
新竹縣	17.54	220.09	5.75	10.91	53.85
苗栗縣	22.49	143.53	1.05	0.11	34.95
彰化縣	140.31	63.00	7.03	0.82	164.37
南投縣	8.47	91.18	1.59	0.59	22.43
雲林縣	59.05	98.23	3.37	32.89	21.65
嘉義縣	110.92	199.55	3.22	0.57	39.52
屏東縣	96.74	84.39	2.04	1.44	59.37
臺東縣	66.24	122.64	1.29	2.09	37.17
花蓮縣	2.53	23.34	1.34	0.09	23.56
澎湖縣	28.68	38.89	0.54	0.04	9.50
基隆市	4.99	37.67	5.93	0.19	15.07
新竹市	9.26	37.20	5.48	0.41	41.72
嘉義市	37.18	82.92	3.63	154.99	129.31
金門縣	37.78	26.52	5.23	23.31	128.15
連江縣	29.16	255.43	1.07	-	33.62

說明1：臺灣省級人民團體已移由內政部合作及人民團體司籌備處主管。

說明2：「...」表示當年度調查無此分類，故資料不詳。

說明3：表中經費收入支出為平均每團體之平均值，故另行計算(標準差)供使用者參考觀察離散程度。

表20 平均每一各級人民團體經費收入支出概況—按團體級別分(續2)

單位：新臺幣千元

團體級別	全 年 經 費 支 出				
	總計	人事費	辦公費	業務費	捐助支出
民國92年	2,024.84	456.93	214.25	568.22	112.22
民國100年	1,736.82	361.54	179.73	508.60	106.01
民國102年	1,587.87	356.68	151.58	477.59	92.65
(標準差)	9,751.80	2,621.68	618.71	3,964.60	1,677.09
中央級	3,079.18	664.17	316.59	967.26	161.10
省市級	1,395.08	331.60	117.25	422.15	97.53
臺灣省	3,616.50	645.84	230.29	1,988.74	153.47
新北市	1,181.24	162.05	79.75	416.00	73.81
臺北市	1,628.93	413.53	177.12	493.45	119.82
臺中市	1,574.18	348.65	110.76	472.68	91.12
臺南市	954.51	262.23	79.22	217.80	110.77
高雄市	1,265.51	407.33	116.83	291.83	95.11
福建省	4,031.76	477.50	219.71	2,937.76	3.33
縣市級	765.89	172.83	73.34	200.01	41.49
宜蘭縣	829.44	196.02	77.95	250.85	90.16
桃園縣	965.88	168.43	102.68	294.12	64.11
新竹縣	663.22	113.58	56.00	141.62	23.01
苗栗縣	611.14	94.58	47.77	151.66	32.73
彰化縣	1,285.98	367.74	120.24	339.75	47.72
南投縣	483.32	92.95	45.72	136.03	26.04
雲林縣	680.65	210.68	72.47	89.27	27.95
嘉義縣	1,205.52	286.11	166.32	363.32	47.87
屏東縣	723.66	153.95	78.56	220.99	44.94
臺東縣	969.88	279.29	74.58	153.92	125.93
花蓮縣	517.17	162.13	41.16	69.15	15.40
澎湖縣	316.11	63.91	12.55	93.42	9.87
基隆市	370.91	61.90	33.17	98.71	23.81
新竹市	673.05	123.02	56.68	239.46	61.66
嘉義市	942.32	200.66	101.46	284.51	31.63
金門縣	443.67	137.89	31.85	98.43	11.38
連江縣	557.03	144.33	12.90	56.93	3.24

說明1：臺灣省級人民團體已移由內政部合作及人民團體司籌備處主管。

說明2：「...」表示當年度調查無此分類，故資料不詳。

說明3：表中經費收入支出為平均每團體之平均值，故另行計算(標準差)供使用者參考觀察離散程度。

表20 平均每一各級人民團體經費收入支出概況—按團體級別分(續3)

單位：新臺幣千元

團體級別	全 年 經 費 支 出					
	繳納加入 團體會費	專案計畫 支出	固 定 資 產 及 設 備 購 置 費			
			合計	土地	建物	運輸 工具
民國92年	34.24	306.22	96.92	42.59	21.28	4.34
民國100年	27.09	296.78	72.39	25.36	20.98	4.11
民國102年	27.12	259.26	51.19	15.56	10.92	7.74
(標準差)	334.01	1,696.13	495.23	330.16	207.33	179.36
中央級	26.29	489.72	84.71	30.21	20.94	4.89
省市級	33.40	206.41	41.84	12.72	11.12	4.45
臺灣省	59.22	305.23	10.54	2.56	4.64	0.90
新北市	23.96	235.14	18.25	2.41	2.99	0.70
臺北市	38.67	160.93	96.65	39.28	26.22	15.83
臺中市	48.12	362.99	30.26	9.78	5.48	3.22
臺南市	32.35	115.12	37.59	12.92	15.12	0.31
高雄市	23.17	118.13	33.58	3.92	9.72	2.03
福建省	14.20	354.30	22.29	-	-	-
縣市級	21.55	154.79	37.64	8.41	3.94	12.90
宜蘭縣	19.48	133.65	17.35	0.39	0.35	1.35
桃園縣	13.25	171.77	25.22	3.07	4.15	8.69
新竹縣	19.23	241.57	24.99	0.28	8.15	1.75
苗栗縣	9.71	220.83	11.48	1.19	1.74	1.69
彰化縣	85.43	121.00	114.69	0.42	1.57	98.02
南投縣	21.82	165.01	11.68	1.93	1.92	2.27
雲林縣	15.55	171.25	22.72	6.12	0.72	3.65
嘉義縣	25.13	233.82	19.65	3.82	3.58	0.71
屏東縣	9.88	138.10	24.65	2.40	1.06	2.11
臺東縣	12.55	240.79	36.50	0.46	0.57	23.54
花蓮縣	7.45	64.21	115.00	101.31	4.77	1.86
澎湖縣	7.33	88.30	7.89	0.95	0.82	2.60
基隆市	13.02	74.83	13.55	2.09	2.90	1.87
新竹市	18.02	73.81	41.65	15.58	0.51	4.22
嘉義市	42.51	143.11	68.00	2.46	29.77	3.80
金門縣	4.14	51.90	28.71	0.04	20.34	2.87
連江縣	2.67	282.93	12.73	9.65	0.48	1.00

說明1：臺灣省級人民團體已移由內政部合作及人民團體司籌備處主管。

說明2：「...」表示當年度調查無此分類，故資料不詳。

說明3：表中經費收入支出為平均每團體之平均值，故另行計算(標準差)供使用者參考觀察離散程度。

表20 平均每一各級人民團體經費收入支出概況—按團體級別分(續完)

單位：新臺幣千元

團體級別	全 年 經 費 支 出					全年 經費餘絀	本年度 餘額
	固定資產及設備購置費		提撥 基金	利息 支出	其他 支出		
	器材及 辦公 設備	雜項 設備					
民國92年	16.42	12.28	77.26	13.70	144.87	23.90	456.44
民國100年	13.65	8.28	38.72	4.19	141.77	3.24	599.18
民國102年	9.11	7.87	35.51	10.03	126.25	25.66	404.74
(標準差)	67.81	61.48	367.86	1,716.93	2,850.25	1,728.07	2,775.71
中央級	15.01	13.66	88.08	3.31	277.96	60.88	641.74
省市級	7.14	6.42	25.30	23.77	95.83	-18.09	351.33
臺灣省	0.81	1.63	98.35	0.74	124.08	88.41	1,263.78
新北市	6.39	5.76	14.15	1.37	156.77	-113.82	98.80
臺北市	8.11	7.22	43.31	9.15	76.30	26.97	550.05
臺中市	7.77	4.02	38.94	5.60	65.04	-59.18	348.02
臺南市	5.45	3.78	10.18	1.11	88.15	2.79	233.52
高雄市	7.82	10.09	10.15	83.59	85.78	46.58	396.42
福建省	22.29	-	-	-	2.67	-230.91	1,832.04
縣市級	7.03	5.36	9.88	1.14	53.22	44.60	296.40
宜蘭縣	3.61	11.65	3.03	1.65	39.31	-27.25	160.64
桃園縣	5.41	3.90	31.12	2.60	92.57	-19.58	283.14
新竹縣	11.22	3.60	7.51	0.50	35.21	84.29	267.89
苗栗縣	3.85	3.00	7.17	4.53	30.69	2.81	117.91
彰化縣	11.39	3.31	24.17	0.15	65.07	564.46	1,152.22
南投縣	1.71	3.85	4.62	0.10	31.42	28.44	218.69
雲林縣	5.04	7.19	1.60	0.14	69.04	9.53	193.89
嘉義縣	8.52	3.03	4.39	0.50	58.41	-127.66	712.37
屏東縣	7.86	11.22	4.40	0.04	48.15	-59.89	110.62
臺東縣	9.61	2.32	1.52	0.32	44.48	20.28	139.98
花蓮縣	2.65	4.41	2.34	1.30	39.03	-88.27	34.34
澎湖縣	1.78	1.73	0.89	0.12	31.84	-18.15	94.41
基隆市	2.09	4.60	6.93	0.89	44.11	-25.96	173.32
新竹市	13.44	7.90	7.66	0.90	50.20	20.33	202.02
嘉義市	22.98	8.99	1.54	0.80	68.09	19.15	490.29
金門縣	4.63	0.83	6.51	0.02	72.84	50.02	264.46
連江縣	0.66	0.93	0.97	0.02	40.30	-10.07	175.34

說明1：臺灣省級人民團體已移由內政部合作及人民團體司籌備處主管。

說明2：「...」表示當年度調查無此分類，故資料不詳。

說明3：表中經費收入支出為平均每團體之平均值，故另行計算(標準差)供使用者參考觀察離散程度。

表21 各級人民團體經費收入支出概況—按團體類別分

單位：新臺幣千元

團體級別	上年度餘額	本年經費收入				
		總計	會費收入	政府補助收入	捐助收入	事業費收入
民國92年	11,240,691	53,242,755	12,827,804	6,106,651	11,216,842	5,877,195
民國100年	24,707,979	72,142,718	14,972,368	11,599,293	17,300,825	5,535,009
民國102年	17,067,486	72,645,712	17,394,439	8,464,970	16,512,885	6,073,248
職業團體	3,613,298	13,044,661	7,438,620	420,943	389,494	1,665,908
工業團體	560,041	2,774,410	2,637,584	6,242	10,259	722
商業團體	2,033,178	6,458,896	3,006,177	383,709	232,969	960,840
自由職業團體	1,020,079	3,811,355	1,794,859	30,991	146,266	704,346
教育會	256,994	88,985	30,968	6,203	5,729	37,321
教師會	99,376	91,670	62,181	3,161	7,346	151
其他自由職業團體	663,709	3,630,700	1,701,710	21,627	133,191	666,874
社會團體	13,454,188	59,601,051	9,955,819	8,044,027	16,123,391	4,407,340
學術文化團體	1,624,186	5,877,794	694,539	957,273	1,213,870	95,808
醫療衛生團體	551,599	2,373,928	468,272	199,297	589,854	243,956
宗教團體	1,682,453	6,176,750	394,128	547,090	3,731,613	756,785
體育團體	617,484	7,362,062	460,004	1,410,591	867,285	144,744
社會服務及慈善團體	4,928,978	23,492,075	2,968,523	3,968,563	6,873,739	2,029,358
國際團體	297,262	4,086,790	2,587,940	75,512	850,833	107,778
經濟業務團體	1,443,449	7,103,513	1,843,442	695,418	822,250	761,053
環保團體	334,806	577,562	132,008	43,966	52,836	6,419
宗親會	1,032,989	951,272	138,069	54,168	328,492	187,706
同鄉會	360,253	535,969	66,293	25,728	263,228	4,521
同學校友會	480,287	449,567	92,651	11,192	271,650	14,627
其他公益團體	100,442	613,768	109,951	55,231	257,741	54,585

說明1：「…」表示當年度調查無此分類，故資料不詳。

說明2：表中經費收入支出為平均每團體之平均值，故另行計算(標準差)供使用者參考觀察離散程度。

表21 各級人民團體經費收入支出概況—按團體類別分(續1)

單位：新臺幣千元

團體級別	本 年 經 費 收 入				
	服務、委託 收入	專案計畫 收入	基金孳息 收入	銷售收入	其他收入
民國92年	3,137,937	7,727,136	1,044,165	...	5,305,024
民國100年	5,609,385	9,530,937	353,868	1,596,548	5,644,485
民國102年	5,024,487	8,995,037	551,595	3,836,302	5,792,749
職業團體	965,522	859,500	233,315	407,902	663,458
工業團體	38,069	30,272	24,084	1,882	25,294
商業團體	582,519	603,790	72,368	110,940	505,584
自由職業團體	344,935	225,437	136,864	295,080	132,579
教育會	69	247	899	0	7,548
教師會	842	4,965	666	33	12,327
其他自由職業團體	344,024	220,225	135,299	295,047	112,704
社會團體	4,058,964	8,135,538	318,280	3,428,400	5,129,292
學術文化團體	846,794	1,345,962	32,895	297,150	393,502
醫療衛生團體	234,573	488,915	35,080	14,171	99,810
宗教團體	154,674	258,578	74,709	22,281	236,892
體育團體	134,288	907,204	5,307	2,770,168	662,471
社會服務及慈善團體	1,695,853	2,812,237	75,926	146,977	2,920,899
國際團體	72,564	208,577	10,327	7,592	165,667
經濟業務團體	846,906	1,645,613	32,079	154,318	302,434
環保團體	56,595	279,833	1,878	176	3,852
宗親會	1,125	93,096	19,278	12,407	116,932
同鄉會	1,425	9,372	11,528	784	153,091
同學校友會	5,007	31,361	4,691	2,374	16,014
其他公益團體	9,160	54,791	14,581	-	57,728

說明1：「...」表示當年度調查無此分類，故資料不詳。

說明2：表中經費收入支出為平均每團體之平均值，故另行計算(標準差)供使用者參考觀察離散程度。

表21 各級人民團體經費收入支出概況—按團體類別分(續2)

單位：新臺幣千元

團體級別	全 年 經 費 支 出				
	總計	人事費	辦公費	業務費	捐助支出
民國92年	52,621,537	11,874,688	5,567,820	14,766,988	2,916,370
民國100年	72,008,590	14,989,427	7,451,528	21,086,464	4,395,202
民國102年	71,490,578	16,058,626	6,824,409	21,502,679	4,171,538
職業團體	11,974,184	3,043,295	1,589,922	4,309,461	298,703
工業團體	2,231,427	589,796	469,403	633,821	193,934
商業團體	5,939,445	1,867,990	781,377	1,947,420	91,042
自由職業團體	3,803,313	585,509	339,142	1,728,221	13,726
教育會	93,168	9,169	2,426	64,030	2,125
教師會	162,193	60,867	7,268	17,581	1,787
其他自由職業團體	3,547,952	515,474	329,448	1,646,610	9,813
社會團體	59,516,394	13,015,331	5,234,488	17,193,218	3,872,835
學術文化團體	6,350,689	1,271,161	667,135	1,941,109	63,334
醫療衛生團體	2,164,707	451,306	203,059	896,024	33,212
宗教團體	6,230,763	1,769,628	844,495	1,916,648	451,186
體育團體	7,545,031	985,235	348,740	2,800,032	101,681
社會服務及慈善團體	22,832,277	5,388,589	1,779,644	6,121,129	1,991,353
國際團體	4,053,281	466,818	314,661	781,992	940,885
經濟業務團體	7,006,822	1,947,012	815,971	1,899,145	114,805
環保團體	682,540	237,362	71,860	102,785	1,662
宗親會	1,039,526	91,000	64,887	218,457	66,365
同鄉會	549,330	90,012	38,218	182,711	20,938
同學校友會	472,851	99,289	26,547	155,277	73,726
其他公益團體	588,579	217,920	59,272	177,908	13,687

說明1：「...」表示當年度調查無此分類，故資料不詳。

說明2：表中經費收入支出為平均每團體之平均值，故另行計算(標準差)供使用者參考觀察離散程度。

表21 各級人民團體經費收入支出概況—按團體類別分(續3)

單位：新臺幣千元

團體級別	全 年 經 費 支 出					
	繳納加入 團體會費	專案計畫 支出	固 定 資 產 及 設 備 購 置 費			
			合 計	土 地	建 物	運 輸 工 具
民國92年	889,873	7,958,109	2,518,851	1,106,931	553,111	112,897
民國100年	1,123,244	12,304,359	3,001,254	1,051,598	870,016	170,336
民國102年	1,221,185	11,672,468	2,304,909	700,537	491,749	348,452
職業團體	534,967	1,007,757	160,426	27,879	48,564	271
工業團體	113,401	25,423	9,865	-	8,937	40
商業團體	110,175	588,952	62,739	4,505	10,781	98
自由職業團體	311,390	393,382	87,823	23,373	28,845	134
教育會	3,142	2,675	1,867	1,437	213	-
教師會	30,373	10,651	15,338	14,514	-	115
其他自由職業團體	277,876	380,056	70,618	7,422	28,633	19
社會團體	686,219	10,664,711	2,144,483	672,658	443,184	348,180
學術文化團體	154,771	1,582,527	276,065	83,981	77,195	32,367
醫療衛生團體	5,460	404,969	49,247	217	363	1,809
宗教團體	11,030	260,398	446,502	188,649	159,765	7,367
體育團體	13,295	1,444,223	65,567	10,811	6,836	5,216
社會服務及慈善團體	165,057	4,072,345	749,197	102,725	61,641	288,489
國際團體	270,745	503,762	335,493	251,972	55,701	1,385
經濟業務團體	21,632	1,719,386	117,432	475	40,948	9,280
環保團體	742	150,754	8,202	-	399	1,817
宗親會	39,580	263,649	70,016	29,096	32,582	4
同鄉會	1,105	154,612	8,230	1,988	1,266	180
同學校友會	440	46,296	15,479	2,607	6,490	8
其他公益團體	2,362	61,790	3,052	138	-	259

說明1：「...」表示當年度調查無此分類，故資料不詳。

說明2：表中經費收入支出為平均每團體之平均值，故另行計算(標準差)供使用者參考觀察離散程度。

表21 各級人民團體經費收入支出概況—按團體類別分(續完)

單位：新臺幣千元

團體級別	全 年 經 費 支 出					全年 經費餘絀	本年度 餘額
	固定資產及設備購置費		提撥 基金	利息 支出	其他 支出		
	儀器及 辦公 設備	雜項 設備					
民國92年	426,809	319,102	2,007,895	356,071	3,764,873	621,217	11,861,907
民國100年	565,999	343,305	1,605,431	173,913	5,877,767	134,128	24,842,107
民國102年	410,004	354,167	1,598,861	451,590	5,684,313	1,155,134	18,222,619
職業團體	54,855	28,857	606,926	29,326	393,401	1,070,477	4,683,775
工業團體	367	521	162,797	16	32,971	542,983	1,103,024
商業團體	34,799	12,555	286,635	24,560	178,554	519,451	2,552,629
自由職業團體	19,688	15,781	157,494	4,750	181,876	8,043	1,028,122
教育會	21	197	222	647	6,866	-4,182	252,812
教師會	350	358	2,510	0	15,818	-70,523	28,853
其他自由職業團體	19,317	15,226	154,762	4,104	159,193	82,748	746,458
社會團體	355,150	325,310	991,935	422,263	5,290,912	84,657	13,538,844
學術文化團體	52,552	29,969	88,200	940	305,448	-472,895	1,151,289
醫療衛生團體	14,577	32,282	61,426	1,080	58,924	209,221	760,820
宗教團體	40,536	50,185	197,456	46,010	287,410	-54,013	1,628,441
體育團體	28,356	14,348	23,956	532	1,761,770	-182,969	434,515
社會服務及慈善團體	158,967	137,375	224,431	367,881	1,972,650	659,798	5,588,777
國際團體	13,441	12,995	76,900	1,157	360,868	33,509	330,771
經濟業務團體	34,299	32,430	142,600	2,380	226,459	96,691	1,540,140
環保團體	1,495	4,491	19,314	132	89,727	-104,978	229,828
宗親會	3,135	5,199	121,513	1,624	102,434	-88,253	944,736
同鄉會	3,533	1,264	21,826	281	31,397	-13,361	346,892
同學校友會	2,660	3,715	8,169	107	47,521	-23,283	457,004
其他公益團體	1,598	1,057	6,143	139	46,305	25,189	125,631

說明1：「…」表示當年度調查無此分類，故資料不詳。

說明2：表中經費收入支出為平均每團體之平均值，故另行計算(標準差)供使用者參考觀察離散程度。

表22 平均每一各級人民團體經費收入支出概況—按團體類別分

單位：新臺幣千元

團體級別	上年度餘額	本年經費收入				
		總計	會費收入	政府補助收入	捐助收入	事業費收入
民國92年	432.53	2,048.74	493.60	234.98	431.62	226.15
民國100年	595.95	1,740.06	361.13	279.77	417.29	133.50
民國102年	379.08	1,613.52	386.35	188.01	366.77	134.89
(標準差)	1,966.87	10,115.58	2,459.97	1,324.77	2,530.83	2,089.10
職業團體	710.86	2,566.33	1,463.43	82.81	76.63	327.74
工業團體	3,218.63	15,944.89	15,158.53	35.88	58.96	4.15
商業團體	891.35	2,831.61	1,317.92	168.22	102.13	421.24
自由職業團體	388.16	1,450.29	682.98	11.79	55.66	268.02
教育會	767.15	265.63	92.44	18.52	17.10	111.41
教師會	61.34	56.59	38.38	1.95	4.53	0.09
其他自由職業團體	986.19	5,394.80	2,528.54	32.14	197.91	990.90
社會團體	336.86	1,492.26	249.27	201.40	403.69	110.35
學術文化團體	235.63	852.72	100.76	138.88	176.10	13.90
醫療衛生團體	423.01	1,820.50	359.10	152.84	452.34	187.08
宗教團體	728.02	2,672.76	170.54	236.73	1,614.72	327.47
體育團體	127.84	1,524.24	95.24	292.05	179.56	29.97
社會服務及慈善團體	393.41	1,875.02	236.93	316.75	548.63	161.97
國際團體	117.63	1,617.25	1,024.12	29.88	336.70	42.65
經濟業務團體	301.41	1,483.30	384.93	145.21	171.70	158.92
環保團體	895.20	1,544.28	352.96	117.56	141.27	17.16
宗親會	705.95	650.10	94.36	37.02	224.49	128.28
同鄉會	627.16	933.06	115.41	44.79	458.25	7.87
同學校友會	377.19	353.07	72.76	8.79	213.34	11.49
其他公益團體	93.70	572.55	102.57	51.52	240.43	50.92

說明1：「...」表示當次調查無此項目，資料不詳。

說明2：表中經費收入支出為平均每團體之平均值，故另行計算(標準差)供使用者參考觀察離散程度。

表22 平均每一各級人民團體經費收入支出概況—按團體類別分(續1)

單位：新臺幣千元

團體級別	本 年 經 費 收 入				
	服務、委託 收入	專案計畫 收入	基金孳息 收入	銷售收入	其他收入
民國92年	120.75	297.33	40.18	...	204.13
民國100年	135.30	229.88	8.54	38.51	136.14
民國102年	111.60	199.79	12.25	85.21	128.66
(標準差)	1,277.36	1,662.41	287.17	4,606.94	5,097.98
職業團體	189.95	169.09	45.90	80.25	130.52
工業團體	218.79	173.98	138.41	10.82	145.37
商業團體	255.38	264.70	31.73	48.64	221.65
自由職業團體	131.25	85.78	52.08	112.28	50.45
教育會	0.20	0.74	2.68	0.00	22.53
教師會	0.52	3.06	0.41	0.02	7.61
其他自由職業團體	511.18	327.23	201.04	438.41	167.46
社會團體	101.63	203.69	7.97	85.84	128.42
學術文化團體	122.85	195.27	4.77	43.11	57.09
醫療衛生團體	179.89	374.93	26.90	10.87	76.54
宗教團體	66.93	111.89	32.33	9.64	102.51
體育團體	27.80	187.83	1.10	573.53	137.16
社會服務及慈善團體	135.35	224.46	6.06	11.73	233.13
國際團體	28.72	82.54	4.09	3.00	65.56
經濟業務團體	176.84	343.62	6.70	32.22	63.15
環保團體	151.32	748.22	5.02	0.47	10.30
宗親會	0.77	63.62	13.17	8.48	79.91
同鄉會	2.48	16.32	20.07	1.37	266.51
同學校友會	3.93	24.63	3.68	1.86	12.58
其他公益團體	8.54	51.11	13.60	-	53.85

說明1：「...」表示當次調查無此項目，資料不詳。

說明2：表中經費收入支出為平均每團體之平均值，故另行計算(標準差)供使用者參考觀察離散程度。

表22 平均每一各級人民團體經費收入支出概況—按團體類別分(續2)

單位：新臺幣千元

團體級別	全 年 經 費 支 出				
	總計	人事費	辦公費	業務費	捐助支出
民國92年	2,024.84	456.93	214.25	568.22	112.22
民國100年	1,736.82	361.54	179.73	508.60	106.01
民國102年	1,587.87	356.68	151.58	477.59	92.65
(標準差)	9,751.80	2,621.68	618.71	3,964.60	1,677.09
職業團體	2,355.73	598.72	312.79	847.82	58.76
工業團體	12,824.29	3,389.63	2,697.72	3,642.65	1,114.56
商業團體	2,603.88	818.93	342.56	853.76	39.91
自由職業團體	1,447.23	222.80	129.05	657.62	5.22
教育會	278.11	27.37	7.24	191.13	6.34
教師會	100.12	37.57	4.49	10.85	1.10
其他自由職業團體	5,271.84	765.93	489.52	2,446.67	14.58
社會團體	1,490.15	325.87	131.06	430.48	96.97
學術文化團體	921.32	184.41	96.78	281.61	9.19
醫療衛生團體	1,660.05	346.09	155.72	687.13	25.47
宗教團體	2,696.13	765.74	365.42	829.36	195.23
體育團體	1,562.12	203.98	72.20	579.72	21.05
社會服務及慈善團體	1,822.35	430.09	142.04	488.56	158.94
國際團體	1,603.99	184.73	124.52	309.45	372.33
經濟業務團體	1,463.11	406.56	170.38	396.56	23.97
環保團體	1,824.97	634.66	192.14	274.83	4.44
宗親會	710.42	62.19	44.34	149.29	45.35
同鄉會	956.32	156.70	66.53	318.08	36.45
同學校友會	371.35	77.98	20.85	121.95	57.90
其他公益團體	549.05	203.28	55.29	165.96	12.77

說明1：「...」表示當次調查無此項目，資料不詳。

說明2：表中經費收入支出為平均每團體之平均值，故另行計算(標準差)供使用者參考觀察離散程度。

表22 平均每一各級人民團體經費收入支出概況—按團體類別分(續3)

單位：新臺幣千元

團體級別	全 年 經 費 支 出					
	繳納加入 團體會費	專案計畫 支出	固 定 資 產 及 設 備 購 置 費			
			合 計	土 地	建 物	運 輸 工 具
民國92年	34.24	306.22	96.92	42.59	21.28	4.34
民國100年	27.09	296.78	72.39	25.36	20.98	4.11
民國102年	27.12	259.26	51.19	15.56	10.92	7.74
(標準差)	334.01	1,696.13	495.23	330.16	207.33	179.36
職業團體	105.25	198.26	31.56	5.48	9.55	0.05
工業團體	651.73	146.11	56.69	-	51.36	0.23
商業團體	48.30	258.20	27.50	1.98	4.73	0.04
自由職業團體	118.49	149.69	33.42	8.89	10.98	0.05
教育會	9.38	7.98	5.57	4.29	0.64	-
教師會	18.75	6.57	9.47	8.96	-	0.07
其他自由職業團體	412.89	564.72	104.93	11.03	42.54	0.03
社會團體	17.18	267.02	53.69	16.84	11.10	8.72
學術文化團體	22.45	229.58	40.05	12.18	11.20	4.70
醫療衛生團體	4.19	310.56	37.77	0.17	0.28	1.39
宗教團體	4.77	112.68	193.21	81.63	69.13	3.19
體育團體	2.75	299.01	13.57	2.24	1.42	1.08
社會服務及慈善團體	13.17	325.03	59.80	8.20	4.92	23.03
國際團體	107.14	199.35	132.76	99.71	22.04	0.55
經濟業務團體	4.52	359.03	24.52	0.10	8.55	1.94
環保團體	1.98	403.09	21.93	-	1.07	4.86
宗親會	27.05	180.18	47.85	19.88	22.27	0.00
同鄉會	1.92	269.16	14.33	3.46	2.20	0.31
同學校友會	0.35	36.36	12.16	2.05	5.10	0.01
其他公益團體	2.20	57.64	2.85	0.13	-	0.24

說明1：「...」表示當次調查無此項目，資料不詳。

說明2：表中經費收入支出為平均每團體之平均值，故另行計算(標準差)供使用者參考觀察離散程度。

表22 平均每一各級人民團體經費收入支出概況—按團體類別分(續完)

單位：新臺幣千元

團體級別	全 年 經 費 支 出					全年 經費餘絀	本年度 餘額
	固定資產及設備購置費		提撥 基金	利息 支出	其他 支出		
	儀器及 辦公 設備	雜項 設備					
民國92年	16.42	12.28	77.26	13.70	144.87	23.90	456.44
民國100年	13.65	8.28	38.72	4.19	141.77	3.24	599.18
民國102年	9.11	7.87	35.51	10.03	126.25	25.66	404.74
(標準差)	67.81	61.48	367.86	1,716.93	2,850.25	1,728.07	2,775.71
職業團體	10.79	5.68	119.40	5.77	77.40	210.60	921.46
工業團體	2.11	2.99	935.61	0.09	189.49	3,120.60	6,339.22
商業團體	15.26	5.50	125.66	10.77	78.28	227.73	1,119.08
自由職業團體	7.49	6.01	59.93	1.81	69.21	3.06	391.22
教育會	0.06	0.59	0.66	1.93	20.49	-12.48	754.66
教師會	0.22	0.22	1.55	0.00	9.76	-43.53	17.81
其他自由職業團體	28.70	22.62	229.96	6.10	236.54	122.96	1,109.15
社會團體	8.89	8.14	24.84	10.57	132.47	2.12	338.98
學術文化團體	7.62	4.35	12.80	0.14	44.31	-68.61	167.02
醫療衛生團體	11.18	24.76	47.11	0.83	45.19	160.45	583.45
宗教團體	17.54	21.72	85.44	19.91	124.37	-23.37	704.65
體育團體	5.87	2.97	4.96	0.11	364.76	-37.88	89.96
社會服務及慈善團體	12.69	10.96	17.91	29.36	157.45	52.66	446.07
國際團體	5.32	5.14	30.43	0.46	142.80	13.26	130.89
經濟業務團體	7.16	6.77	29.78	0.50	47.29	20.19	321.60
環保團體	4.00	12.01	51.64	0.35	239.91	-280.69	614.51
宗親會	2.14	3.55	83.04	1.11	70.00	-60.31	645.64
同鄉會	6.15	2.20	38.00	0.49	54.66	-23.26	603.90
同學校友會	2.09	2.92	6.42	0.08	37.32	-18.29	358.91
其他公益團體	1.49	0.99	5.73	0.13	43.20	23.50	117.19

說明1：「...」表示當次調查無此項目，資料不詳。

說明2：表中經費收入支出為平均每團體之平均值，故另行計算(標準差)供使用者參考觀察離散程度。

表23 各級人民團體經費收入規模—按團體級別分

單位：個；%

團體級別	總計		未滿5萬元		5萬~未滿10萬元		10萬~未滿20萬元	
	團體數	百分比		百分比		百分比		百分比
民國92年	25,988	100.00	3,068	11.80	2,417	9.30	3,625	13.95
民國100年	41,460	100.00	6,292	15.18	3,759	9.07	5,295	12.77
民國102年	45,023	100.00	6,340	14.08	4,097	9.10	6,565	14.58
中央級	11,486	100.00	1,244	10.83	876	7.63	1,189	10.36
省市級	16,589	100.00	2,352	14.18	1,376	8.30	2,458	14.82
臺灣省	341	100.00	20	5.77	11	3.14	15	4.32
新北市	3,550	100.00	325	9.16	213	5.99	504	14.19
臺北市	3,219	100.00	501	15.56	314	9.75	424	13.16
臺中市	3,482	100.00	505	14.51	425	12.20	576	16.53
臺南市	1,949	100.00	328	16.85	110	5.63	283	14.52
高雄市	4,045	100.00	673	16.64	303	7.50	657	16.24
福建省	3	100.00	-	-	1	33.33	-	-
縣市級	16,948	100.00	2,743	16.19	1,845	10.89	2,917	17.21
宜蘭縣	1,010	100.00	168	16.63	90	8.94	139	13.77
桃園縣	2,246	100.00	291	12.97	180	7.99	414	18.45
新竹縣	1,366	100.00	175	12.83	105	7.69	283	20.70
苗栗縣	1,511	100.00	202	13.34	196	13.00	237	15.68
彰化縣	1,560	100.00	257	16.47	91	5.85	217	13.91
南投縣	1,086	100.00	189	17.39	212	19.49	161	14.79
雲林縣	1,114	100.00	234	21.04	127	11.37	162	14.52
嘉義縣	490	100.00	56	11.47	5	1.08	56	11.51
屏東縣	1,757	100.00	200	11.38	273	15.54	396	22.57
臺東縣	758	100.00	133	17.56	46	6.02	164	21.67
花蓮縣	985	100.00	228	23.19	162	16.40	143	14.56
澎湖縣	422	100.00	91	21.51	88	20.85	86	20.47
基隆市	682	100.00	164	24.11	61	8.98	168	24.65
新竹市	858	100.00	62	7.19	57	6.62	119	13.89
嘉義市	575	100.00	120	20.81	28	4.95	97	16.84
金門縣	459	100.00	159	34.59	118	25.71	57	12.39
連江縣	69	100.00	14	20.58	6	8.99	17	24.98

說明：臺灣省級人民團體已移由內政部合作及人民團體司籌備處主管。

表23 各級人民團體經費收入規模—按團體級別分(續1)

單位：個；%

團體級別	20萬~未滿 30萬元		30萬~未滿 40萬元		40萬~未滿 50萬元		50萬~未滿 100萬元	
		百分比		百分比		百分比		百分比
民國92年	2,244	8.63	1,725	6.64	1,459	5.61	3,938	15.15
民國100年	3,614	8.72	2,619	6.32	1,939	4.68	6,422	15.49
民國102年	4,219	9.37	3,592	7.98	2,462	5.47	7,462	16.57
中央級	691	6.02	799	6.96	609	5.30	2,293	19.96
省市級	1,499	9.04	1,044	6.30	821	4.95	3,157	19.03
臺灣省	30	8.87	-	-	59	17.32	133	39.04
新北市	547	15.40	345	9.73	266	7.48	664	18.69
臺北市	153	4.76	181	5.64	87	2.70	610	18.94
臺中市	189	5.42	177	5.09	115	3.30	574	16.48
臺南市	204	10.47	114	5.85	139	7.11	355	18.23
高雄市	377	9.31	227	5.61	155	3.84	820	20.28
福建省	-	-	-	-	-	-	1	33.33
縣市級	2,028	11.97	1,748	10.32	1,033	6.09	2,012	11.87
宜蘭縣	73	7.18	147	14.53	66	6.49	155	15.31
桃園縣	283	12.61	112	4.98	136	6.04	412	18.35
新竹縣	200	14.67	200	14.65	75	5.51	155	11.38
苗栗縣	214	14.16	203	13.46	88	5.83	170	11.23
彰化縣	183	11.70	106	6.82	104	6.68	192	12.30
南投縣	124	11.39	87	8.05	69	6.34	78	7.19
雲林縣	129	11.56	167	14.96	20	1.81	115	10.34
嘉義縣	149	30.35	10	2.09	20	4.09	80	16.38
屏東縣	180	10.26	225	12.78	113	6.45	175	9.99
臺東縣	125	16.55	52	6.92	48	6.34	92	12.19
花蓮縣	81	8.24	130	13.17	75	7.62	85	8.62
澎湖縣	37	8.81	43	10.22	7	1.75	35	8.24
基隆市	47	6.94	74	10.79	30	4.41	80	11.74
新竹市	103	12.05	79	9.26	152	17.70	103	11.97
嘉義市	67	11.70	91	15.80	28	4.83	62	10.78
金門縣	21	4.53	22	4.77	-	-	14	3.04
連江縣	11	16.43	-	-	1	1.93	8	11.88

說明：臺灣省級人民團體已移由內政部合作及人民團體司籌備處主管。

表23 各級人民團體經費收入規模—按團體級別分(續完)

單位：個；%

團體級別	100萬~未滿 200萬元		200萬~未滿 500萬元		500萬元 以上	
		百分比		百分比		百分比
民國92年	3,406	13.11	2,448	9.42	1,659	6.38
民國100年	5,161	12.45	3,555	8.57	2,804	6.76
民國102年	4,428	9.83	3,209	7.13	2,650	5.88
中央級	1,248	10.86	1,031	8.98	1,505	13.10
省市級	1,905	11.49	1,286	7.75	690	4.16
臺灣省	24	7.11	15	4.43	34	10.00
新北市	352	9.92	272	7.68	63	1.77
臺北市	450	13.97	318	9.89	182	5.65
臺中市	435	12.50	292	8.38	195	5.59
臺南市	193	9.90	170	8.71	53	2.72
高雄市	451	11.16	219	5.40	163	4.02
福建省	-	-	-	-	1	33.33
縣市級	1,274	7.52	892	5.26	454	2.68
宜蘭縣	46	4.55	108	10.73	19	1.86
桃園縣	185	8.23	153	6.80	80	3.57
新竹縣	66	4.84	72	5.28	33	2.44
苗栗縣	90	5.94	66	4.39	45	2.98
彰化縣	247	15.80	76	4.88	87	5.58
南投縣	81	7.41	86	7.94	-	-
雲林縣	74	6.65	51	4.54	36	3.22
嘉義縣	22	4.55	79	16.12	12	2.35
屏東縣	102	5.78	51	2.91	41	2.34
臺東縣	23	2.98	38	5.05	36	4.72
花蓮縣	53	5.36	12	1.26	16	1.58
澎湖縣	30	7.09	4	1.05	-	-
基隆市	50	7.26	5	0.77	2	0.35
新竹市	121	14.15	57	6.62	5	0.54
嘉義市	29	4.97	27	4.69	27	4.64
金門縣	52	11.38	-	-	17	3.59
連江縣	6	7.97	5	7.25	-	-

說明：臺灣省級人民團體已移由內政部合作及人民團體司籌備處主管。

表24 各級人民團體經費收入規模—按團體類別分

單位：個；%

團體類別	總計		未滿5萬元		5萬~未滿10萬元		10萬~未滿20萬元	
	團體數	百分比		百分比		百分比		百分比
民國92年	25,988	100.00	3,068	11.80	2,417	9.30	3,625	13.95
民國100年	41,460	100.00	6,292	15.18	3,759	9.07	5,295	12.77
民國102年	45,023	100.00	6,340	14.08	4,097	9.10	6,565	14.58
職業團體	5,083	100.00	1,478	29.09	521	10.24	475	9.34
工業團體	174	100.00	2	1.15	1	0.57	-	-
商業團體	2,281	100.00	132	5.80	140	6.12	252	11.05
自由職業團體	2,628	100.00	1,344	51.15	380	14.47	223	8.47
教育會	335	100.00	89	26.60	81	24.07	105	31.25
教師會	1,620	100.00	1,229	75.85	268	16.56	91	5.59
其他自由職業團體	673	100.00	26	3.90	31	4.64	27	4.08
社會團體	39,940	100.00	4,861	12.17	3,577	8.96	6,090	15.25
學術文化團體	6,893	100.00	1,207	17.51	817	11.85	1,251	18.15
醫療衛生團體	1,304	100.00	145	11.10	86	6.59	211	16.16
宗教團體	2,311	100.00	247	10.68	108	4.69	249	10.78
體育團體	4,830	100.00	653	13.51	627	12.99	1,193	24.70
社會服務及慈善團體	12,529	100.00	1,213	9.68	852	6.80	1,565	12.49
國際團體	2,527	100.00	49	1.94	20	0.80	47	1.87
經濟業務團體	4,789	100.00	592	12.35	482	10.07	605	12.64
環保團體	374	100.00	59	15.72	40	10.61	77	20.58
宗親會	1,463	100.00	167	11.42	105	7.20	297	20.30
同鄉會	574	100.00	127	22.15	50	8.75	105	18.35
同學校友會	1,273	100.00	231	18.13	169	13.31	283	22.23
其他公益團體	1,072	100.00	173	16.09	220	20.48	206	19.18

表24 各級人民團體經費收入規模—按團體類別分(續1)

單位：個；%

團體類別	20萬~未滿 30萬元		30萬~未滿 40萬元		40萬~未滿 50萬元		50萬~未滿 100萬元	
		百分比		百分比		百分比		百分比
民國92年	2,244	8.63	1,725	6.64	1,459	5.61	3,938	15.15
民國100年	3,614	8.72	2,619	6.32	1,939	4.68	6,422	15.49
民國102年	4,219	9.37	3,592	7.98	2,462	5.47	7,462	16.57
職業團體	398	7.84	112	2.21	134	2.63	581	11.42
工業團體	1	0.57	-	-	1	0.57	3	1.76
商業團體	284	12.45	84	3.67	95	4.17	443	19.43
自由職業團體	114	4.35	29	1.09	38	1.46	134	5.11
教育會	18	5.30	8	2.52	-	-	28	8.36
教師會	28	1.75	-	-	-	-	-	-
其他自由職業團體	68	10.12	20	3.01	38	5.71	106	15.80
社會團體	3,821	9.57	3,479	8.71	2,329	5.83	6,881	17.23
學術文化團體	730	10.60	732	10.62	472	6.84	697	10.11
醫療衛生團體	102	7.79	51	3.88	53	4.06	240	18.41
宗教團體	82	3.53	118	5.10	128	5.53	557	24.09
體育團體	691	14.31	251	5.20	290	6.00	624	12.93
社會服務及慈善團體	1,193	9.52	1,328	10.60	745	5.94	2,555	20.40
國際團體	47	1.87	110	4.37	133	5.26	883	34.93
經濟業務團體	324	6.76	516	10.78	287	6.00	781	16.30
環保團體	41	10.93	36	9.56	8	2.18	29	7.74
宗親會	266	18.16	150	10.25	85	5.80	203	13.86
同鄉會	34	6.00	59	10.22	26	4.60	57	9.95
同學校友會	192	15.05	78	6.16	46	3.65	180	14.14
其他公益團體	119	11.12	50	4.65	56	5.19	75	7.01

表24 各級人民團體經費收入規模—按團體類別分(續完)

單位：個；%

團體類別	100萬~未滿 200萬元		200萬~未滿 500萬元		500萬元 以上	
		百分比		百分比		百分比
民國92年	3,406	13.11	2,448	9.42	1,659	6.38
民國100年	5,161	12.45	3,555	8.57	2,804	6.76
民國102年	4,428	9.83	3,209	7.13	2,650	5.88
職業團體	490	9.64	340	6.69	554	10.90
工業團體	2	1.17	7	4.11	159	91.19
商業團體	405	17.77	245	10.73	201	8.82
自由職業團體	83	3.15	88	3.36	194	7.39
教育會	1	0.43	-	-	5	1.49
教師會	2	0.12	1	0.06	1	0.06
其他自由職業團體	79	11.80	87	12.97	188	27.96
社會團體	3,937	9.86	2,869	7.18	2,096	5.25
學術文化團體	352	5.10	363	5.26	273	3.96
醫療衛生團體	123	9.45	149	11.43	145	11.12
宗教團體	382	16.54	234	10.12	207	8.95
體育團體	306	6.33	88	1.83	107	2.21
社會服務及慈善團體	1,112	8.87	1,064	8.49	902	7.20
國際團體	716	28.33	445	17.63	76	3.01
經濟業務團體	525	10.97	401	8.37	276	5.76
環保團體	29	7.84	23	6.11	33	8.73
宗親會	126	8.60	44	3.01	20	1.40
同鄉會	68	11.81	26	4.48	21	3.70
同學校友會	75	5.91	12	0.95	6	0.47
其他公益團體	124	11.53	21	1.94	30	2.81

表25 各級人民團體經費支出規模—按團體級別分

單位：個；%

團體級別	總計		未滿5萬元		5萬~未滿 10萬元		10萬~未滿 20萬元	
	團體數	百分比		百分比		百分比		百分比
民國92年	25,988	100.00	3,068	11.80	2,417	9.30	3,625	13.95
民國100年	41,460	100.00	6,499	15.68	4,059	9.79	5,271	12.71
民國102年	45,023	100.00	5,864	13.02	3,357	7.46	6,071	13.48
中央級	11,486	100.00	994	8.65	624	5.43	1,090	9.49
省市級	16,589	100.00	2,090	12.60	1,139	6.87	2,288	13.79
臺灣省	341	100.00	5	1.46	11	3.14	30	8.86
新北市	3,550	100.00	286	8.06	218	6.13	462	13.00
臺北市	3,219	100.00	478	14.85	279	8.66	339	10.52
臺中市	3,482	100.00	561	16.12	262	7.52	382	10.97
臺南市	1,949	100.00	242	12.41	141	7.23	331	16.98
高雄市	4,045	100.00	517	12.78	229	5.67	744	18.39
福建省	3	100.00	-	-	-	-	1	33.33
縣市級	16,948	100.00	2,780	16.40	1,593	9.40	2,693	15.89
宜蘭縣	1,010	100.00	151	14.92	78	7.74	105	10.38
桃園縣	2,246	100.00	336	14.96	182	8.12	371	16.52
新竹縣	1,366	100.00	250	18.29	89	6.53	261	19.12
苗栗縣	1,511	100.00	218	14.40	140	9.25	138	9.16
彰化縣	1,560	100.00	247	15.84	104	6.67	236	15.15
南投縣	1,086	100.00	232	21.36	139	12.80	145	13.34
雲林縣	1,114	100.00	228	20.46	109	9.77	182	16.38
嘉義縣	490	100.00	59	12.05	10	1.99	55	11.25
屏東縣	1,757	100.00	154	8.75	218	12.43	324	18.45
臺東縣	758	100.00	152	20.02	64	8.48	174	23.01
花蓮縣	985	100.00	187	18.95	103	10.48	172	17.50
澎湖縣	422	100.00	87	20.56	54	12.91	81	19.30
基隆市	682	100.00	107	15.69	70	10.26	184	27.02
新竹市	858	100.00	128	14.89	40	4.69	123	14.39
嘉義市	575	100.00	97	16.81	67	11.61	55	9.48
金門縣	459	100.00	138	30.04	111	24.16	76	16.45
連江縣	69	100.00	12	17.44	14	19.86	8	11.88

說明：臺灣省級人民團體已移由內政部合作及人民團體司籌備處主管。

表25 各級人民團體經費支出規模—按團體級別分(續1)

單位：個；%

團體級別	20萬~未滿 30萬元		30萬~未滿 40萬元		40萬~未滿 50萬元		50萬~未滿 100萬元	
		百分比		百分比		百分比		百分比
民國92年	2,244	8.63	1,725	6.64	1,459	5.61	3,938	15.15
民國100年	3,457	8.34	2,599	6.27	2,083	5.02	5,907	14.25
民國102年	4,370	9.71	3,365	7.47	2,881	6.40	8,279	18.39
中央級	718	6.25	586	5.11	856	7.45	2,562	22.31
省市級	1,664	10.03	1,122	6.76	929	5.60	3,232	19.48
臺灣省	4	1.18	25	7.47	59	17.30	118	34.66
新北市	466	13.12	335	9.44	256	7.21	779	21.95
臺北市	205	6.38	183	5.69	130	4.05	534	16.58
臺中市	329	9.45	208	5.97	135	3.89	673	19.33
臺南市	202	10.36	119	6.09	155	7.94	316	16.24
高雄市	458	11.32	250	6.19	193	4.78	811	20.05
福建省	-	-	1	33.33	-	-	-	-
縣市級	1,988	11.73	1,657	9.78	1,096	6.47	2,485	14.66
宜蘭縣	105	10.42	86	8.54	86	8.56	221	21.85
桃園縣	260	11.58	122	5.43	116	5.18	403	17.95
新竹縣	168	12.26	134	9.79	149	10.91	134	9.83
苗栗縣	280	18.54	220	14.56	126	8.31	212	14.00
彰化縣	143	9.17	130	8.33	103	6.58	239	15.34
南投縣	125	11.54	129	11.91	45	4.12	148	13.61
雲林縣	115	10.37	89	8.00	70	6.28	137	12.34
嘉義縣	64	13.08	63	12.91	14	2.82	106	21.73
屏東縣	282	16.08	190	10.82	39	2.20	317	18.03
臺東縣	64	8.44	90	11.83	31	4.09	78	10.30
花蓮縣	83	8.47	123	12.51	76	7.71	128	13.03
澎湖縣	49	11.70	50	11.91	33	7.85	38	9.04
基隆市	54	7.85	73	10.76	58	8.51	68	9.97
新竹市	94	10.97	74	8.61	96	11.14	131	15.28
嘉義市	62	10.76	57	9.87	52	9.08	75	13.08
金門縣	24	5.16	25	5.52	3	0.65	39	8.42
連江縣	15	21.06	1	0.72	-	-	10	13.82

說明：臺灣省級人民團體已移由內政部合作及人民團體司籌備處主管。

表25 各級人民團體經費支出規模—按團體級別分(續完)

單位：個；%

團體級別	100萬~未滿 200萬元		200萬~未滿 500萬元		500萬元 以上	
		百分比		百分比		百分比
民國92年	3,406	13.11	2,448	9.42	1,659	6.38
民國100年	5,385	12.99	3,490	8.42	2,710	6.54
民國102年	5,049	11.21	3,180	7.06	2,608	5.79
中央級	1,479	12.88	1,140	9.92	1,436	12.51
省市級	2,198	13.25	1,182	7.12	745	4.49
臺灣省	40	11.79	15	4.45	33	9.69
新北市	412	11.61	251	7.07	85	2.39
臺北市	542	16.82	339	10.54	190	5.91
臺中市	493	14.15	244	7.01	195	5.59
臺南市	221	11.32	160	8.20	63	3.24
高雄市	491	12.14	173	4.27	178	4.41
福建省	-	-	-	-	1	33.33
縣市級	1,371	8.09	858	5.06	427	2.52
宜蘭縣	70	6.93	91	8.97	17	1.71
桃園縣	221	9.83	152	6.78	82	3.65
新竹縣	75	5.47	90	6.60	16	1.19
苗栗縣	84	5.53	58	3.81	37	2.44
彰化縣	205	13.15	63	4.04	89	5.71
南投縣	56	5.16	67	6.16	-	-
雲林縣	114	10.26	36	3.27	32	2.88
嘉義縣	36	7.44	54	10.92	29	5.82
屏東縣	122	6.92	70	3.97	41	2.34
臺東縣	34	4.49	35	4.61	36	4.72
花蓮縣	84	8.57	23	2.32	5	0.47
澎湖縣	24	5.67	4	1.05	-	-
基隆市	62	9.05	6	0.88	-	-
新竹市	111	12.89	57	6.62	5	0.54
嘉義市	41	7.14	48	8.31	22	3.84
金門縣	28	6.00	-	-	17	3.59
連江縣	6	7.97	5	7.25	-	-

說明：臺灣省級人民團體已移由內政部合作及人民團體司籌備處主管。

表26 各級人民團體經費支出規模—按團體類別分

單位：個；%

團體類別	總計		未滿5萬元		5萬~未滿 10萬元		10萬~未滿 20萬元	
	團體數	百分比		百分比		百分比		百分比
民國92年	25,988	100.00	3,068	11.80	2,417	9.30	3,625	13.95
民國100年	41,460	100.00	6,499	15.68	4,059	9.79	5,271	12.71
民國102年	45,023	100.00	5,864	13.02	3,357	7.46	6,071	13.48
職業團體	5,083	100.00	1,118	21.99	506	9.95	794	15.62
工業團體	174	100.00	2	1.15	-	-	1	0.57
商業團體	2,281	100.00	104	4.58	125	5.46	288	12.61
自由職業團體	2,628	100.00	1,011	38.49	381	14.51	505	19.23
教育會	335	100.00	95	28.49	55	16.40	115	34.46
教師會	1,620	100.00	904	55.79	276	17.04	338	20.85
其他自由職業團體	673	100.00	12	1.81	50	7.47	52	7.72
社會團體	39,940	100.00	4,746	11.88	2,851	7.14	5,277	13.21
學術文化團體	6,893	100.00	1,002	14.54	682	9.89	1,191	17.28
醫療衛生團體	1,304	100.00	98	7.52	84	6.42	191	14.67
宗教團體	2,311	100.00	263	11.37	80	3.47	221	9.57
體育團體	4,830	100.00	778	16.10	410	8.49	1,091	22.60
社會服務及慈善團體	12,529	100.00	1,095	8.74	696	5.56	1,320	10.54
國際團體	2,527	100.00	150	5.93	19	0.76	46	1.82
經濟業務團體	4,789	100.00	569	11.88	329	6.87	457	9.54
環保團體	374	100.00	30	8.03	55	14.67	73	19.45
宗親會	1,463	100.00	195	13.31	126	8.59	248	16.92
同鄉會	574	100.00	94	16.37	71	12.38	86	15.03
同學校友會	1,273	100.00	252	19.82	182	14.28	227	17.84
其他公益團體	1,072	100.00	220	20.54	118	10.96	125	11.66

表26 各級人民團體經費支出規模—按團體類別分(續1)

單位：個；%

團體類別	20萬~未滿 30萬元		30萬~未滿 40萬元		40萬~未滿 50萬元		50萬~未滿 100萬元	
		百分比		百分比		百分比		百分比
民國92年	2,244	8.63	1,725	6.64	1,459	5.61	3,938	15.15
民國100年	3,457	8.34	2,599	6.27	2,083	5.02	5,907	14.25
民國102年	4,370	9.71	3,365	7.47	2,881	6.40	8,279	18.39
職業團體	288	5.68	245	4.83	183	3.61	560	11.01
工業團體	1	0.57	1	0.59	2	1.15	1	0.57
商業團體	208	9.14	168	7.34	136	5.94	390	17.11
自由職業團體	80	3.04	77	2.92	46	1.75	169	6.44
教育會	7	2.21	27	8.16	20	5.87	8	2.49
教師會	23	1.43	11	0.69	8	0.50	57	3.51
其他自由職業團體	49	7.34	38	5.68	18	2.69	104	15.47
社會團體	4,082	10.22	3,120	7.81	2,697	6.75	7,719	19.33
學術文化團體	917	13.31	604	8.76	610	8.85	837	12.14
醫療衛生團體	145	11.08	55	4.24	75	5.76	257	19.68
宗教團體	108	4.68	102	4.41	89	3.86	529	22.87
體育團體	640	13.26	371	7.67	239	4.95	798	16.53
社會服務及慈善團體	1,286	10.27	978	7.81	965	7.70	2,855	22.79
國際團體	122	4.83	87	3.44	65	2.56	727	28.78
經濟業務團體	269	5.61	544	11.35	298	6.23	1,023	21.37
環保團體	25	6.56	14	3.74	37	9.87	56	15.00
宗親會	226	15.42	176	12.02	91	6.21	234	16.02
同鄉會	85	14.85	29	5.05	24	4.10	51	8.88
同學校友會	138	10.84	48	3.76	105	8.24	218	17.15
其他公益團體	121	11.27	113	10.50	100	9.33	132	12.34

表26 各級人民團體經費支出規模—按團體類別分(續完)

單位：個；%

團體類別	100萬~未滿 200萬元		200萬~未滿 500萬元		500萬元 以上	
		百分比		百分比		百分比
民國92年	3,406	13.11	2,448	9.42	1,659	6.38
民國100年	5,385	12.99	3,490	8.42	2,710	6.54
民國102年	5,049	11.21	3,180	7.06	2,608	5.79
職業團體	553	10.87	313	6.16	523	10.28
工業團體	2	1.17	7	4.14	159	91.16
商業團體	447	19.61	228	9.97	188	8.23
自由職業團體	103	3.93	79	2.99	176	6.71
教育會	1	0.43	-	-	5	1.49
教師會	2	0.12	-	-	1	0.06
其他自由職業團體	100	14.83	79	11.67	170	25.32
社會團體	4,496	11.26	2,867	7.18	2,086	5.22
學術文化團體	427	6.20	354	5.14	268	3.89
醫療衛生團體	126	9.66	143	10.98	130	9.98
宗教團體	467	20.22	219	9.50	232	10.06
體育團體	268	5.55	146	3.02	89	1.84
社會服務及慈善團體	1,397	11.15	1,050	8.38	886	7.07
國際團體	772	30.54	447	17.70	92	3.62
經濟業務團體	628	13.11	385	8.03	288	6.01
環保團體	29	7.84	23	6.11	33	8.73
宗親會	116	7.90	30	2.02	23	1.59
同鄉會	88	15.23	25	4.43	21	3.70
同學校友會	79	6.19	18	1.42	6	0.47
其他公益團體	100	9.32	26	2.43	18	1.64

表27 各級人民團體代辦活動金額情形-按團體級別分

單位：個；新臺幣元

團體級別	總計	無代收 代付情形	有代收代付情形							
			未滿 3萬元	3萬~ 未滿 5萬元	5萬~ 未滿 7萬元	7萬~ 未滿 9萬元	9萬~ 未滿 15萬元	15萬~ 未滿 30萬元	30萬元 以上	平均每團體 代辦活動 費用(元)
民國92年	25,988	...	...	...	...	...	...	...	...	...
民國100年	41,460	37,631	628	360	274	278	506	437	1,346	827,821
民國102年	45,023	38,238	1,287	484	616	405	1,077	1,083	1,834	641,506
中央級	11,486	9,973	247	81	143	61	136	235	610	1,412,729
省市級	16,589	14,118	440	134	247	177	375	421	676	529,480
臺灣省	341	326	-	1	-	-	-	13	2	418,627
新北市	3,550	2,959	57	28	49	34	90	141	193	305,235
臺北市	3,219	2,830	64	15	100	30	46	43	91	415,861
臺中市	3,482	2,994	139	30	50	21	49	102	95	283,899
臺南市	1,949	1,612	87	9	10	19	76	36	100	389,438
高雄市	4,045	3,394	93	53	37	73	114	86	195	1,060,170
福建省	3	3	-	-	-	-	-	-	-	-
縣市級	16,948	14,147	600	269	226	167	566	427	547	323,814
宜蘭縣	1,010	811	32	27	15	18	37	43	26	222,865
桃園縣	2,246	1,932	66	19	20	-	33	116	61	451,339
新竹縣	1,366	1,103	49	34	43	36	56	15	30	169,739
苗栗縣	1,511	1,269	45	18	-	7	51	52	68	367,865
彰化縣	1,560	1,306	62	16	20	15	72	33	36	189,401
南投縣	1,086	897	67	20	-	34	10	9	49	456,151
雲林縣	1,114	908	44	26	24	11	23	6	72	592,735
嘉義縣	490	427	6	9	-	-	24	15	9	155,258
屏東縣	1,757	1,446	70	41	13	5	86	38	58	604,584
臺東縣	758	622	23	19	-	14	11	32	38	225,982
花蓮縣	985	779	48	8	44	9	40	39	18	115,158
澎湖縣	422	331	34	19	-	6	15	4	12	80,085
基隆市	682	631	22	-	10	-	18	-	-	65,080
新竹市	858	737	5	-	27	9	54	-	27	189,797
嘉義市	575	463	26	2	5	-	18	25	36	330,239
金門縣	459	430	-	12	-	-	17	-	-	72,937
連江縣	69	56	-	-	4	-	-	-	9	410,158

說明1：臺灣省級人民團體已移由內政部合作及人民團體司籌備處主管。

說明2：「...」表示當年度調查無此分類，故資料不詳。

表28 各級人民團體代辦活動金額情形-按團體類別分

單位：個；新臺幣元

團體級別	總計	無代收 代付情形	有代收代付情形							
			未滿 3萬元	3萬~ 未滿 5萬元	5萬~ 未滿 7萬元	7萬~ 未滿 9萬元	9萬~ 未滿 15萬元	15萬~ 未滿 30萬元	30萬元 以上	平均每團體 代辦活動 費用(元)
民國92年	25,988	...	...	...	...	...	...	...	...	...
民國100年	41,460	37,631	628	360	274	278	506	437	1,346	827,821
民國102年	45,023	38,238	1,287	484	616	405	1,077	1,083	1,834	641,506
職業團體	5,083	4,474	211	45	69	36	30	90	129	1,209,998
工業團體	174	167	2	1	-	-	-	-	5	1,792,637
商業團體	2,281	2,023	23	14	34	22	25	66	74	2,159,575
自由職業團體	2,628	2,284	186	31	35	14	4	23	50	485,335
教育會	335	255	62	4	2	4	1	7	-	29,643
教師會	1,620	1,465	105	18	26	-	-	-	6	32,468
其他自由職業團體	673	564	19	9	7	10	3	16	44	1,464,276
社會團體	39,940	33,764	1,076	440	547	368	1,047	994	1,705	585,433
學術文化團體	6,893	6,038	228	79	71	28	134	158	157	210,040
醫療衛生團體	1,304	1,077	65	26	21	19	19	12	65	801,661
宗教團體	2,311	2,122	60	7	5	5	16	30	66	1,492,120
體育團體	4,830	3,873	128	36	83	126	155	141	287	458,093
社會服務及慈善團體	12,529	10,490	289	193	158	143	340	331	584	794,972
國際團體	2,527	2,143	7	25	42	-	78	80	152	448,231
經濟業務團體	4,789	4,019	61	25	55	18	170	133	309	781,771
環保團體	374	325	14	14	8	-	8	3	3	78,085
宗親會	1,463	1,230	53	25	31	21	41	33	28	267,957
同鄉會	574	454	21	9	39	9	9	-	35	239,703
同學校友會	1,273	1,077	124	-	17	-	31	19	6	67,469
其他公益團體	1,072	916	26	2	16	-	48	53	11	193,753

說明：「...」表示當次調查無此項目，資料不詳。

表29 各級人民團體主辦或合辦活動情形－按團體級別分

單位：個；次；人次

團體級別	團體數			學術性活動			
	總計	有辦理活動	沒有辦理活動	有辦理團體	全年辦理次數	全年平均每團體辦理次數	平均每次參加人次
民國92年	25,988	...	...	...	...	...	...
民國100年	41,460	30,643	10,817	5,618	31,884	7.45	334.88
民國102年	45,023	31,709	13,314	6,092	28,063	4.61	240.67
中央級	11,486	7,956	3,530	2,802	15,156	5.41	284.15
省市級	16,589	11,780	4,809	1,807	8,380	4.64	232.79
臺灣省	341	254	87	64	153	2.40	79.65
新北市	3,550	2,839	711	325	1,660	5.11	115.38
臺北市	3,219	2,053	1,166	387	1,271	3.29	50.25
臺中市	3,482	2,523	959	386	1,744	4.52	74.61
臺南市	1,949	1,328	621	221	993	4.50	74.47
高雄市	4,045	2,781	1,264	424	2,558	6.03	578.17
福建省	3	1	2	-	-	-	-
縣市級	16,948	11,972	4,976	1,483	4,528	3.05	109.72
宜蘭縣	1,010	697	313	155	363	2.35	249.31
桃園縣	2,246	1,534	712	180	867	4.82	95.76
新竹縣	1,366	1,037	329	125	658	5.27	126.35
苗栗縣	1,511	1,186	325	136	317	2.33	137.75
彰化縣	1,560	1,153	407	130	278	2.14	131.63
南投縣	1,086	759	327	61	80	1.31	172.18
雲林縣	1,114	600	514	46	173	3.77	103.53
嘉義縣	490	320	170	41	109	2.68	96.65
屏東縣	1,757	1,433	324	162	249	1.54	144.15
臺東縣	758	528	230	87	218	2.51	42.30
花蓮縣	985	687	298	44	226	5.15	38.57
澎湖縣	422	300	122	80	159	2.00	54.95
基隆市	682	525	157	71	298	4.19	55.55
新竹市	858	575	283	100	369	3.69	73.12
嘉義市	575	330	245	62	159	2.56	68.72
金門縣	459	261	198	-	-	-	-
連江縣	69	46	23	4	4	1.00	120.00

說明1：臺灣省級人民團體已移由內政部合作及人民團體司籌備處主管。

說明2：平均每次參加人次為所有團體辦理次數之平均參加人次。

說明3：「...」表示當年度調查無此分類，故資料不詳。

表29 各級人民團體主辦或合辦活動情形—按團體級別分(續1)

單位：個；次；人次

團體級別	教育性活動				藝文性活動			
	有辦理團體	全年辦理次數	全年平均每團體辦理次數	平均每次參加人次	有辦理團體	全年辦理次數	全年平均每團體辦理次數	平均每次參加人次
民國92年	...	...	...	...	...	...	...	...
民國100年	8,799	204,341	32.89	300.98	4,385	27,045	13.90	1,456.28
民國102年	8,544	91,215	10.68	329.08	4,249	18,626	4.38	2,817.00
中央級	2,551	23,840	9.35	450.35	908	4,380	4.83	10,163.59
省市級	2,903	39,214	13.51	206.47	1,504	7,721	5.13	524.20
臺灣省	93	14,651	157.68	112.82	20	26	1.30	4,196.15
新北市	670	5,444	8.12	140.92	256	1,008	3.94	610.71
臺北市	541	3,902	7.21	378.30	284	1,645	5.79	367.10
臺中市	604	4,759	7.88	460.48	313	1,149	3.67	1,214.18
臺南市	277	2,921	10.56	59.73	257	1,697	6.59	245.43
高雄市	717	7,533	10.51	243.44	374	2,198	5.88	413.27
福建省	1	4	4.00	80.00	-	-	-	-
縣市級	3,090	28,161	9.11	397.15	1,837	6,524	3.55	598.80
宜蘭縣	153	451	2.95	292.16	81	707	8.68	51.22
桃園縣	416	5,686	13.67	561.17	268	867	3.23	260.48
新竹縣	267	2,453	9.20	534.69	94	182	1.93	271.99
苗栗縣	300	3,194	10.64	176.65	328	1,259	3.83	259.61
彰化縣	358	2,716	7.58	716.39	154	899	5.85	1,284.42
南投縣	175	489	2.79	401.18	109	362	3.33	1,764.91
雲林縣	179	732	4.10	1,025.14	114	245	2.16	364.68
嘉義縣	86	1,240	14.50	65.32	42	348	8.29	92.21
屏東縣	336	5,140	15.29	519.51	230	369	1.61	865.10
臺東縣	206	1,058	5.15	48.83	78	194	2.48	102.91
花蓮縣	224	838	3.74	156.12	75	515	6.91	901.54
澎湖縣	51	172	3.35	97.59	69	183	2.67	66.24
基隆市	134	273	2.03	90.74	91	160	1.75	615.27
新竹市	85	3,378	39.82	8.95	25	25	1.00	115.00
嘉義市	58	156	2.71	104.72	55	161	2.94	2,662.56
金門縣	48	157	3.27	431.29	22	25	1.14	237.55
連江縣	15	28	1.91	148.94	4	25	7.00	100.00

說明1：臺灣省級人民團體已移由內政部合作及人民團體司籌備處主管。

說明2：平均每次參加人次為所有團體辦理次數之平均參加人次。

說明3：「...」表示當年度調查無此分類，故資料不詳。

表29 各級人民團體主辦或合辦活動情形－按團體級別分(續2)

單位：個；次；人次

團體級別	醫療衛生性活動				宗教性活動			
	有辦理團體	全年辦理次數	全年平均每團體辦理次數	平均每次參加人次	有辦理團體	全年辦理次數	全年平均每團體辦理次數	平均每次參加人次
民國92年	...	...	...	...	...	...	...	...
民國100年	3,433	8,042	4.03	320.85	2,591	35,095	17.60	600.61
民國102年	2,785	14,067	5.05	367.46	2,947	58,449	19.84	366.28
中央級	444	3,094	6.96	107.06	1,025	26,013	25.38	461.99
省市級	1,296	5,294	4.09	601.94	892	14,087	15.79	286.87
臺灣省	7	25	3.57	142.00	1	1	1.00	200.00
新北市	265	758	2.86	108.06	154	2,070	13.45	76.60
臺北市	203	516	2.54	118.98	248	4,007	16.18	577.86
臺中市	289	660	2.28	271.43	159	2,760	17.38	70.33
臺南市	165	2,205	13.37	92.39	59	711	12.15	880.67
高雄市	366	1,130	3.08	2,351.60	272	4,537	16.69	164.49
福建省	-	-	-	-	-	-	-	-
縣市級	1,045	5,679	5.43	290.77	1,030	18,349	17.81	291.55
宜蘭縣	57	217	3.79	608.32	54	636	11.68	723.38
桃園縣	155	1,361	8.78	101.94	104	11,307	108.39	362.72
新竹縣	140	1,115	7.95	197.94	41	84	2.03	115.69
苗栗縣	110	328	2.99	218.71	155	491	3.16	236.80
彰化縣	110	462	4.20	327.36	93	570	6.13	126.94
南投縣	56	343	6.17	44.31	44	80	1.82	348.52
雲林縣	31	31	1.00	161.46	42	1,018	24.42	212.27
嘉義縣	16	67	4.10	534.07	22	22	1.00	554.55
屏東縣	126	1,113	8.84	728.09	248	2,425	9.77	94.91
臺東縣	58	279	4.79	135.65	36	569	15.93	24.31
花蓮縣	56	138	2.48	38.17	57	169	2.95	268.37
澎湖縣	14	18	1.32	143.26	12	12	1.00	68.74
基隆市	53	92	1.73	117.10	57	207	3.66	60.53
新竹市	43	68	1.57	144.81	19	532	27.71	29.38
嘉義市	18	36	2.00	66.74	8	151	18.00	56.37
金門縣	2	11	6.00	150.00	35	71	2.02	85.29
連江縣	-	-	-	-	1	4	3.00	150.00

說明1：臺灣省級人民團體已移由內政部合作及人民團體司籌備處主管。

說明2：平均每次參加人次為所有團體辦理次數之平均參加人次。

說明3：「...」表示當年度調查無此分類，故資料不詳。

表29 各級人民團體主辦或合辦活動情形－按團體級別分(續3)

單位：個；次；人次

團體級別	體育性活動				休閒性活動			
	有辦理團體	全年辦理次數	全年平均每團體辦理次數	平均每次參加人次	有辦理團體	全年辦理次數	全年平均每團體辦理次數	平均每次參加人次
民國92年	...	...	...	...	...	...	...	...
民國100年	4,211	30,628	11.17	904.19	8,507	28,038	5.69	174.11
民國102年	4,128	35,670	8.64	1,423.37	7,975	29,804	3.74	309.74
中央級	848	8,073	9.52	3,746.11	948	3,737	3.94	416.66
省市級	1,589	12,206	7.68	1,195.88	3,411	16,445	4.82	281.60
臺灣省	3	12	4.00	500.00	16	22	1.38	543.23
新北市	394	2,730	6.92	2,068.04	738	6,559	8.88	428.32
臺北市	370	6,645	17.95	502.49	661	4,514	6.83	140.13
臺中市	356	1,343	3.77	3,410.76	684	1,836	2.69	109.73
臺南市	181	600	3.32	1,150.25	463	1,295	2.80	453.28
高雄市	284	875	3.08	382.43	849	2,219	2.61	175.22
福建省	-	-	-	-	-	-	-	-
縣市級	1,690	15,391	9.11	385.52	3,616	9,622	2.66	316.32
宜蘭縣	149	4,389	29.39	175.09	168	418	2.49	2,019.65
桃園縣	231	2,353	10.20	185.63	507	1,344	2.65	337.00
新竹縣	131	239	1.82	476.97	340	732	2.16	282.42
苗栗縣	211	445	2.11	256.88	404	1,974	4.89	163.20
彰化縣	140	1,019	7.26	344.62	345	1,186	3.44	285.12
南投縣	88	232	2.63	491.56	302	541	1.79	766.13
雲林縣	65	85	1.31	440.15	167	278	1.67	303.11
嘉義縣	54	296	5.50	100.29	107	657	6.13	64.87
屏東縣	200	2,671	13.39	363.81	401	697	1.74	117.71
臺東縣	130	377	2.89	158.93	141	280	1.99	297.08
花蓮縣	77	191	2.50	501.55	145	346	2.39	95.31
澎湖縣	58	110	1.90	197.15	71	120	1.69	136.78
基隆市	35	2,402	68.83	57.60	183	331	1.81	86.24
新竹市	41	83	2.04	816.45	185	373	2.02	116.64
嘉義市	56	473	8.41	5,510.36	125	291	2.33	68.61
金門縣	19	19	1.00	150.00	7	14	2.00	2,015.00
連江縣	7	7	1.00	64.29	19	39	2.06	77.59

說明1：臺灣省級人民團體已移由內政部合作及人民團體司籌備處主管。

說明2：平均每次參加人次為所有團體辦理次數之平均參加人次。

說明3：「...」表示當年度調查無此分類，故資料不詳。

表29 各級人民團體主辦或合辦活動情形－按團體級別分(續4)

單位：個；次；人次

團體級別	社會服務性活動				慈善及志願性活動			
	有辦理團體	全年辦理次數	全年平均每團體辦理次數	平均每次參加人次	有辦理團體	全年辦理次數	全年平均每團體辦理次數	平均每次參加人次
民國92年	...	...	...	...	...	...	...	...
民國100年	6,147	74,561	18.78	505.54	4,173	26,373	13.22	321.08
民國102年	7,004	90,856	12.97	1,387.98	4,548	25,550	5.62	377.72
中央級	1,190	23,851	20.04	2,088.73	783	7,022	8.97	287.14
省市級	3,012	38,643	12.83	864.78	2,239	12,375	5.53	310.49
臺灣省	36	136	3.81	114.14	20	200	10.07	137.30
新北市	884	8,961	10.14	1,952.29	743	2,570	3.46	138.04
臺北市	422	4,448	10.55	1,454.05	247	1,654	6.69	103.77
臺中市	614	15,399	25.07	473.98	447	1,823	4.08	161.74
臺南市	351	2,019	5.75	206.21	239	2,805	11.73	930.76
高雄市	705	7,679	10.88	224.53	544	3,323	6.11	115.23
福建省	-	-	-	-	-	-	-	-
縣市級	2,803	28,362	10.12	1,511.53	1,526	6,153	4.03	616.33
宜蘭縣	155	990	6.39	428.47	79	179	2.26	169.37
桃園縣	464	4,666	10.06	77.03	241	687	2.85	185.02
新竹縣	193	766	3.97	324.25	133	262	1.97	70.93
苗栗縣	277	3,339	12.08	228.18	118	196	1.66	329.45
彰化縣	357	2,070	5.79	1,890.27	138	480	3.48	422.66
南投縣	134	2,524	18.77	7,449.21	86	665	7.69	49.91
雲林縣	134	4,121	30.74	134.76	79	1,222	15.53	2,220.60
嘉義縣	53	303	5.73	75.34	23	51	2.17	110.91
屏東縣	254	3,230	12.72	597.55	159	705	4.45	691.70
臺東縣	98	1,634	16.71	25.42	42	191	4.58	64.27
花蓮縣	158	2,086	13.19	5,885.77	94	373	3.99	66.29
澎湖縣	53	173	3.28	448.91	49	60	1.22	64.95
基隆市	160	1,300	8.13	2,161.90	95	355	3.72	52.44
新竹市	211	836	3.97	745.44	124	228	1.84	87.83
嘉義市	47	85	1.81	46.31	65	500	7.64	60.34
金門縣	46	216	4.70	92.03	-	-	-	-
連江縣	11	25	2.40	38.05	-	-	-	-

說明1：臺灣省級人民團體已移由內政部合作及人民團體司籌備處主管。

說明2：平均每次參加人次為所有團體辦理次數之平均參加人次。

說明3：「...」表示當年度調查無此分類，故資料不詳。

表29 各級人民團體主辦或合辦活動情形－按團體級別分(續5)

單位：個；次；人次

團體級別			經濟事務性活動			
	全年平均 每團體 辦理次數	平均每次 參加人次	有辦理 團體	全年辦理 次數	全年平均 每團體 辦理次數	平均每次 參加人次
民國92年	...	...	...	...	...	...
民國100年	3.82	924.43	469	2,496	5.77	1,712.01
民國102年	2.45	918.86	606	3,420	5.64	2,366.56
中央級	3.14	1,136.63	341	1,738	5.10	542.79
省市級	2.20	861.86	127	337	2.66	9,910.18
臺灣省	1.80	6,642.73	1	1	4.75	24,897.42
新北市	1.46	59.50	34	117	3.39	520.88
臺北市	2.80	673.86	31	81	2.63	37,769.55
臺中市	2.76	292.95	16	72	4.39	2,449.08
臺南市	1.59	122.35	-	-	-	-
高雄市	1.88	1,229.49	45	67	1.49	492.61
福建省	-	-	-	-	-	-
縣市級	1.42	55.92	138	1,345	9.71	2,831.85
宜蘭縣	1.00	152.46	-	-	-	-
桃園縣	1.60	105.56	1	227	227.00	35.00
新竹縣	1.42	103.49	13	26	2.00	40.00
苗栗縣	3.92	24.16	21	21	1.00	120.00
彰化縣	1.75	17.41	8	8	1.00	500.00
南投縣	1.00	50.00	-	-	-	-
雲林縣	1.00	56.80	27	44	1.65	52.82
嘉義縣	1.00	49.54	1	1	1.00	50.00
屏東縣	1.10	51.85	-	-	-	-
臺東縣	-	-	21	21	1.00	31.89
花蓮縣	1.22	28.40	2	10	5.00	311.00
澎湖縣	-	-	-	-	-	-
基隆市	-	-	31	834	26.74	2,695.33
新竹市	1.49	30.58	-	-	-	-
嘉義市	1.00	2.00	-	-	-	-
金門縣	1.35	50.89	14	154	11.00	10,000.00
連江縣	1.00	200.00	-	-	-	-

說明1：臺灣省級人民團體已移由內政部合作及人民團體司籌備處主管。

說明2：平均每次參加人次為所有團體辦理次數之平均參加人次。

說明3：「...」表示當年度調查無此分類，故資料不詳。

表29 各級人民團體主辦或合辦活動情形—按團體級別分(續6)

單位：個；次；人次

團體級別	聯誼性活動				社會運動性活動			
	有辦理團體	全年辦理次數	全年平均每團體辦理次數	平均每次參加人次	有辦理團體	全年辦理次數	全年平均每團體辦理次數	平均每次參加人次
民國92年	...	...	...	...	...	...	...	...
民國100年	11,829	27,390	3.98	156.67	205	578	3.85	180.35
民國102年	11,141	36,886	3.31	141.77	784	2,466	3.14	370.37
中央級	1,955	8,197	4.19	94.20	143	881	6.14	234.61
省市級	4,844	15,582	3.22	143.83	229	528	2.30	263.56
臺灣省	104	172	1.65	135.66	1	1	1.00	3,000.00
新北市	1,052	2,844	2.70	142.49	95	231	2.43	445.57
臺北市	949	2,867	3.02	82.95	59	75	1.28	125.07
臺中市	1,090	4,932	4.52	77.68	18	38	2.08	534.29
臺南市	565	1,724	3.05	482.45	43	170	3.97	16.30
高雄市	1,084	3,042	2.81	118.22	13	13	1.00	70.00
福建省	-	-	-	-	-	-	-	-
縣市級	4,341	13,108	3.02	169.08	412	1,057	2.57	536.94
宜蘭縣	256	574	2.24	115.23	20	135	6.70	790.73
桃園縣	491	3,679	7.49	104.28	93	337	3.65	861.52
新竹縣	366	707	1.93	157.74	26	62	2.35	139.20
苗栗縣	369	818	2.22	137.17	43	72	1.69	743.67
彰化縣	460	1,279	2.78	158.96	44	114	2.59	342.38
南投縣	282	737	2.61	169.45	42	85	2.04	195.57
雲林縣	142	285	2.01	419.54	24	24	1.00	220.85
嘉義縣	153	330	2.16	127.67	-	-	-	-
屏東縣	573	1,217	2.13	158.07	71	148	2.09	195.98
臺東縣	147	419	2.86	1,308.83	-	-	-	-
花蓮縣	272	672	2.47	82.33	28	56	2.00	239.26
澎湖縣	69	143	2.08	66.30	9	9	1.00	120.00
基隆市	243	702	2.89	65.34	-	-	-	-
新竹市	262	1,020	3.89	108.85	5	6	1.20	381.09
嘉義市	139	298	2.14	124.38	-	-	-	-
金門縣	99	190	1.93	236.48	7	7	1.00	50.00
連江縣	18	38	2.15	227.18	-	-	-	-

說明1：臺灣省級人民團體已移由內政部合作及人民團體司籌備處主管。

說明2：平均每次參加人次為所有團體辦理次數之平均參加人次。

說明3：「...」表示當年度調查無此分類，故資料不詳。

表29 各級人民團體主辦或合辦活動情形－按團體級別分(續7)

單位：個；次；人次

團體級別	政治性活動				環保性活動			
	有辦理團體	全年辦理次數	全年平均每團體辦理次數	平均每次參加人次	有辦理團體	全年辦理次數	全年平均每團體辦理次數	平均每次參加人次
民國92年	...	...	...	...	...	...	...	...
民國100年	388	931	3.16	242.15	2,459	5,159	4.51	156.10
民國102年	157	667	4.25	117.30	2,581	11,359	4.40	280.24
中央級	-	-	-	-	288	1,790	6.21	182.33
省市級	26	46	1.75	80.60	1,111	4,121	3.71	212.09
臺灣省	-	-	-	-	3	12	4.00	300.00
新北市	8	8	1.00	90.00	397	1,660	4.18	104.58
臺北市	8	8	1.00	1.00	132	555	4.19	318.92
臺中市	-	-	-	-	211	618	2.92	160.00
臺南市	-	-	-	-	117	259	2.21	100.42
高雄市	10	30	3.00	100.00	250	1,018	4.07	388.15
福建省	-	-	-	-	-	-	-	-
縣市級	131	621	4.76	120.02	1,182	5,448	4.61	363.95
宜蘭縣	-	-	-	-	61	163	2.68	40.05
桃園縣	-	-	-	-	112	669	5.99	58.04
新竹縣	17	43	2.50	138.00	167	286	1.71	232.48
苗栗縣	9	9	1.00	20.00	142	183	1.29	185.30
彰化縣	-	-	-	-	70	293	4.19	95.65
南投縣	7	71	10.00	20.00	46	221	4.80	186.96
雲林縣	-	-	-	-	32	238	7.45	82.01
嘉義縣	-	-	-	-	12	12	1.00	77.54
屏東縣	71	431	6.09	139.26	185	2,060	11.11	741.14
臺東縣	8	8	1.00	20.00	55	131	2.39	35.57
花蓮縣	11	22	2.00	300.00	84	327	3.88	425.75
澎湖縣	-	-	-	-	61	108	1.79	136.10
基隆市	8	38	5.00	10.00	58	209	3.63	61.33
新竹市	-	-	-	-	63	348	5.50	83.59
嘉義市	-	-	-	-	20	38	1.87	36.03
金門縣	-	-	-	-	7	34	5.00	400.00
連江縣	-	-	-	-	8	130	16.91	43.55

說明1：臺灣省級人民團體已移由內政部合作及人民團體司籌備處主管。

說明2：平均每次參加人次為所有團體辦理次數之平均參加人次。

說明3：「...」表示當年度調查無此分類，故資料不詳。

表29 各級人民團體主辦或合辦活動情形－按團體級別分(續8)

單位：個；次；人次

團體級別	同業業務發展及交流				社區發展活動			
	有辦理團體	全年辦理次數	全年平均每團體辦理次數	平均每次參加人次	有辦理團體	全年辦理次數	全年平均每團體辦理次數	平均每次參加人次
民國92年	...	...	...	...	...	...	...	...
民國100年	1,980	6,716	4.79	137.95	2,381	11,535	8.44	217.60
民國102年	2,091	7,726	3.69	348.70	2,495	15,198	6.09	485.26
中央級	640	2,587	4.04	273.25	425	4,773	11.22	344.56
省市級	716	2,965	4.14	550.85	919	3,333	3.63	219.76
臺灣省	38	449	11.68	29.94	3	6	2.00	500.00
新北市	174	387	2.22	119.25	244	879	3.61	306.99
臺北市	84	373	4.42	664.13	132	605	4.59	63.23
臺中市	153	782	5.12	31.92	143	512	3.59	76.32
臺南市	79	368	4.63	25.65	99	231	2.34	330.00
高雄市	186	606	3.26	2,130.16	299	1,100	3.67	278.27
福建省	-	-	-	-	-	-	-	-
縣市級	735	2,174	2.96	162.73	1,151	7,092	6.16	704.72
宜蘭縣	65	191	2.93	231.35	70	367	5.22	291.58
桃園縣	99	257	2.59	51.75	66	655	9.86	38.66
新竹縣	80	155	1.94	446.10	65	1,835	28.21	682.51
苗栗縣	13	29	2.19	218.28	181	1,652	9.13	1,405.46
彰化縣	45	69	1.54	36.92	104	728	6.99	1,315.29
南投縣	48	489	10.20	49.77	75	469	6.24	119.85
雲林縣	49	88	1.78	1,368.86	79	168	2.14	433.26
嘉義縣	33	105	3.22	63.25	49	191	3.92	205.32
屏東縣	121	174	1.44	161.35	151	350	2.31	157.59
臺東縣	54	98	1.79	42.93	41	124	3.05	162.92
花蓮縣	23	59	2.57	27.07	164	368	2.24	199.48
澎湖縣	7	7	1.00	5.00	1	1	1.00	300.00
基隆市	38	178	4.63	9.28	25	70	2.81	116.11
新竹市	30	218	7.21	134.10	42	49	1.18	76.11
嘉義市	24	49	2.00	33.01	25	41	1.65	89.37
金門縣	-	-	-	-	7	7	1.00	35.00
連江縣	4	8	2.00	25.00	5	15	3.00	35.00

說明1：臺灣省級人民團體已移由內政部合作及人民團體司籌備處主管。

說明2：平均每次參加人次為所有團體辦理次數之平均參加人次。

說明3：「...」表示當年度調查無此分類，故資料不詳。

表29 各級人民團體主辦或合辦活動情形－按團體級別分(續完)

單位：個；次；人次；新臺幣千元

團體級別	其 他				全年辦理 活動經費 (千元)
	有辦理 團體	全年辦理 次數	全年平均 每團體 辦理次數	平均每次 參加人次	
民國92年	...	...	...	...	...
民國100年	2,360	17,629	13.25	414.20	22,708,686
民國102年	1,582	19,308	12.21	7,527.87	21,180,749
中央級	322	9,016	28.03	14,926.73	10,103,277
省市級	640	5,781	9.04	1,653.78	6,566,435
臺灣省	24	35	1.49	68.50	378,452
新北市	143	1,656	11.59	987.28	1,305,409
臺北市	131	234	1.79	2,754.68	1,224,491
臺中市	169	3,512	20.84	2,058.85	2,018,546
臺南市	30	137	4.49	148.19	484,669
高雄市	143	208	1.45	134.82	1,154,468
福建省	-	-	-	-	400
縣市級	621	4,510	7.27	266.53	4,511,036
宜蘭縣	32	799	24.89	930.68	324,482
桃園縣	125	168	1.34	248.57	944,818
新竹縣	51	51	1.00	104.00	236,321
苗栗縣	33	57	1.71	118.69	503,128
彰化縣	95	373	3.90	148.42	501,167
南投縣	36	142	4.00	109.40	210,281
雲林縣	-	-	-	-	302,340
嘉義縣	17	689	40.50	19.94	122,952
屏東縣	32	77	2.41	65.59	445,868
臺東縣	11	96	9.00	30.00	162,190
花蓮縣	52	587	11.36	371.13	135,981
澎湖縣	39	39	1.00	750.00	68,389
基隆市	51	85	1.68	93.64	152,820
新竹市	25	1,301	52.50	7.62	194,726
嘉義市	9	26	3.00	1,810.00	147,831
金門縣	14	22	1.50	9.67	43,756
連江縣	-	-	-	-	13,988

說明1：臺灣省級人民團體已移由內政部合作及人民團體司籌備處主管。

說明2：平均每次參加人次為所有團體辦理次數之平均參加人次。

說明3：「...」表示當年度調查無此分類，故資料不詳。

表30 各級人民團體主辦或合辦活動情形－按團體類別分

單位：個；次；人次

團體級別	團體數			學術性活動			
	總計	有辦理活動	沒有辦理活動	有辦理團體	全年辦理次數	全年平均每團體辦理次數	平均每次參加人次
民國92年	25,988	...	...	...	...	...	...
民國100年	41,460	30,643	10,817	5,618	31,884	7.45	334.88
民國102年	45,023	31,709	13,314	6,092	28,063	4.61	240.67
職業團體	5,083	2,701	2,382	679	2,968	4.37	165.00
工業團體	174	16	159	2	10	4.44	193.09
商業團體	2,281	1,179	1,102	163	524	3.21	70.62
自由職業團體	2,628	1,506	1,122	514	2,434	4.74	185.23
教育會	335	247	88	21	49	2.29	116.11
教師會	1,620	765	855	141	287	2.04	41.41
其他自由職業團體	673	495	178	352	2,098	5.96	206.52
社會團體	39,940	29,008	10,932	5,413	25,095	4.64	249.62
學術文化團體	6,893	4,840	2,053	1,741	7,171	4.12	464.74
醫療衛生團體	1,304	1,020	284	666	3,667	5.51	354.69
宗教團體	2,311	1,740	571	228	3,775	16.52	47.38
體育團體	4,830	3,554	1,276	269	829	3.08	60.10
社會服務及慈善團體	12,529	9,623	2,906	956	4,314	4.51	177.74
國際團體	2,527	2,115	412	284	999	3.52	149.06
經濟業務團體	4,789	3,048	1,741	873	3,632	4.16	113.38
環保團體	374	275	99	46	127	2.78	105.47
宗親會	1,463	946	518	10	21	2.00	50.00
同鄉會	574	337	237	37	51	1.38	29.24
同學校友會	1,273	796	477	133	222	1.67	129.40
其他公益團體	1,072	714	358	170	288	1.70	105.18

說明1：平均每次參加人次為所有團體辦理次數之平均參加人次。

說明2：「...」表示當年度調查無此分類，故資料不詳。

表30 各級人民團體主辦或合辦活動情形－按團體類別分(續1)

單位：個；次；人次

團體級別	教育性活動				藝文性活動			
	有辦理團體	全年辦理次數	全年平均每團體辦理次數	平均每次參加人次	有辦理團體	全年辦理次數	全年平均每團體辦理次數	平均每次參加人次
民國92年	...	...	...	...	...	...	...	...
民國100年	8,799	204,341	32.89	300.98	4,385	27,045	13.90	1,456.28
民國102年	8,544	91,215	10.68	329.08	4,249	18,626	4.38	2,817.00
職業團體	926	4,620	4.99	739.34	155	495	3.19	239.86
工業團體	7	174	24.03	266.12	-	-	-	-
商業團體	315	1,889	6.01	1,596.93	26	59	2.28	592.91
自由職業團體	604	2,557	4.23	137.73	129	437	3.37	192.58
教育會	95	222	2.33	95.34	51	138	2.69	559.58
教師會	316	792	2.51	59.83	63	257	4.10	17.31
其他自由職業團體	193	1,542	8.01	183.83	15	41	2.69	54.01
社會團體	7,618	86,595	11.37	307.19	4,094	18,130	4.43	2,887.41
學術文化團體	1,484	23,536	15.86	201.27	1,788	6,816	3.81	5,569.27
醫療衛生團體	341	2,693	7.91	913.42	40	57	1.43	78.45
宗教團體	428	9,725	22.72	420.68	141	1,585	11.27	1,590.28
體育團體	437	2,354	5.39	49.56	189	227	1.20	180.48
社會服務及慈善團體	2,749	37,366	13.59	330.50	1,149	6,589	5.73	569.70
國際團體	701	1,534	2.19	436.65	248	1,517	6.12	143.21
經濟業務團體	967	7,340	7.59	211.66	266	780	2.93	9,785.88
環保團體	105	506	4.83	749.00	25	57	2.33	582.86
宗親會	79	89	1.13	74.28	29	39	1.37	142.63
同鄉會	65	82	1.25	1,322.01	59	158	2.68	255.55
同學校友會	114	247	2.16	179.60	89	122	1.37	258.27
其他公益團體	149	1,123	7.55	76.25	72	183	2.55	616.38

說明1：平均每次參加人次為所有團體辦理次數之平均參加人次。

說明2：「...」表示當年度調查無此分類，故資料不詳。

表30 各級人民團體主辦或合辦活動情形－按團體類別分(續2)

單位：個；次；人次

團體級別	醫療衛生性活動				宗教性活動			
	有辦理團體	全年辦理次數	全年平均每團體辦理次數	平均每次參加人次	有辦理團體	全年辦理次數	全年平均每團體辦理次數	平均每次參加人次
民國92年	...	...	...	...	...	...	...	...
民國100年	3,433	8,042	4.03	320.85	2,591	35,095	17.60	600.61
民國102年	2,785	14,067	5.05	367.46	2,947	58,449	19.84	366.28
職業團體	102	2,209	21.68	84.90	33	56	1.72	155.15
工業團體	-	-	-	-	-	-	-	-
商業團體	6	6	1.00	40.00	25	25	1.00	98.21
自由職業團體	96	2,203	23.06	85.03	8	31	4.00	200.00
教育會	7	7	1.00	66.38	-	-	-	-
教師會	17	52	3.13	124.35	-	-	-	-
其他自由職業團體	72	2,144	29.68	84.14	8	31	4.00	200.00
社會團體	2,683	11,858	4.42	420.10	2,914	58,393	20.04	366.48
學術文化團體	74	1,047	14.15	173.66	268	715	2.66	910.81
醫療衛生團體	225	883	3.92	214.68	10	334	34.91	47.25
宗教團體	45	377	8.35	144.82	1,408	45,519	32.34	415.35
體育團體	120	1,086	9.05	68.08	51	218	4.31	926.99
社會服務及慈善團體	1,340	5,217	3.89	780.58	722	8,237	11.41	167.48
國際團體	619	1,260	2.03	232.93	30	55	1.79	259.90
經濟業務團體	110	200	1.82	422.91	23	23	1.00	244.29
環保團體	14	19	1.40	91.87	-	-	-	-
宗親會	24	24	1.00	145.53	234	565	2.41	156.22
同鄉會	45	45	1.00	130.35	48	92	1.92	159.46
同學校友會	24	24	1.00	119.12	-	-	-	-
其他公益團體	43	1,676	38.59	10.15	120	2,637	21.89	46.45

說明1：平均每次參加人次為所有團體辦理次數之平均參加人次。

說明2：「...」表示當年度調查無此分類，故資料不詳。

表30 各級人民團體主辦或合辦活動情形－按團體類別分(續3)

單位：個；次；人次

團體級別	體育性活動				休閒性活動			
	有辦理團體	全年辦理次數	全年平均每團體辦理次數	平均每次參加人次	有辦理團體	全年辦理次數	全年平均每團體辦理次數	平均每次參加人次
民國92年	...	...	...	...	...	...	...	...
民國100年	4,211	30,628	11.17	904.19	8,507	28,038	5.69	174.11
民國102年	4,128	35,670	8.64	1,423.37	7,975	29,804	3.74	309.74
職業團體	273	951	3.48	84.26	814	1,418	1.74	125.30
工業團體	-	-	-	-	1	2	1.90	479.46
商業團體	45	443	9.83	69.62	385	583	1.51	132.35
自由職業團體	228	508	2.23	97.03	428	833	1.95	119.43
教育會	119	162	1.36	136.94	28	51	1.80	143.02
教師會	67	104	1.55	61.16	291	438	1.51	57.79
其他自由職業團體	42	242	5.78	85.64	109	343	3.15	194.74
社會團體	3,854	34,719	9.01	1,460.07	7,161	28,386	3.96	318.95
學術文化團體	163	681	4.18	108.76	898	4,843	5.39	201.43
醫療衛生團體	34	194	5.63	701.34	71	139	1.94	76.63
宗教團體	79	1,994	25.25	268.16	196	1,010	5.14	46.61
體育團體	2,138	15,033	7.03	2,942.38	1,049	5,153	4.91	268.83
社會服務及慈善團體	959	14,761	15.40	359.88	2,791	12,716	4.56	419.85
國際團體	253	654	2.58	379.34	555	1,270	2.29	81.85
經濟業務團體	118	291	2.46	375.97	768	1,807	2.35	401.75
環保團體	8	90	11.00	20.00	56	200	3.61	1,746.70
宗親會	11	11	1.00	330.00	211	279	1.32	65.06
同鄉會	2	2	1.00	330.00	126	190	1.51	99.61
同學校友會	64	584	9.18	36.20	237	315	1.33	76.11
其他公益團體	26	425	16.26	40.33	202	465	2.30	120.06

說明1：平均每次參加人次為所有團體辦理次數之平均參加人次。

說明2：「...」表示當年度調查無此分類，故資料不詳。

表30 各級人民團體主辦或合辦活動情形－按團體類別分(續4)

單位：個；次；人次

團體級別	社會服務性活動				慈善及志願性活動			
	有辦理團體	全年辦理次數	全年平均每團體辦理次數	平均每次參加人次	有辦理團體	全年辦理次數	全年平均每團體辦理次數	平均每次參加人次
民國92年	...	...	...	...	...	...	...	...
民國100年	6,147	74,561	18.78	505.54	4,173	26,373	13.22	321.08
民國102年	7,004	90,856	12.97	1,387.98	4,548	25,550	5.62	377.72
職業團體	166	938	5.65	357.04	124	254	2.04	155.29
工業團體	2	3	1.61	537.17	1	1	3.40	3,579.24
商業團體	96	173	1.80	1,506.46	55	154	2.82	121.13
自由職業團體	68	761	11.24	94.36	70	99	1.42	191.11
教育會	1	1	1.00	50.00	-	-	-	-
教師會	26	287	11.01	66.87	26	26	1.00	37.65
其他自由職業團體	40	472	11.75	111.20	43	73	1.68	246.64
社會團體	6,838	89,918	13.15	1,398.73	4,424	25,296	5.72	379.95
學術文化團體	510	2,574	5.05	176.52	291	2,467	8.46	91.45
醫療衛生團體	110	4,118	37.30	793.27	15	35	2.30	18.58
宗教團體	371	13,296	35.85	137.02	319	4,185	13.10	252.53
體育團體	324	1,246	3.84	2,650.81	188	929	4.93	537.16
社會服務及慈善團體	3,251	58,377	17.96	1,979.04	2,501	15,011	6.00	485.62
國際團體	1,383	7,733	5.59	118.99	599	1,640	2.74	116.46
經濟業務團體	429	1,059	2.47	238.28	263	539	2.05	456.15
環保團體	41	295	7.26	55.70	7	7	1.00	80.00
宗親會	134	217	1.62	133.79	84	135	1.61	166.67
同鄉會	47	92	1.98	456.21	45	71	1.57	710.35
同學校友會	83	146	1.77	87.25	52	59	1.14	123.98
其他公益團體	156	765	4.92	161.32	59	220	3.74	102.10

說明1：平均每次參加人次為所有團體辦理次數之平均參加人次。

說明2：「...」表示當年度調查無此分類，故資料不詳。

表30 各級人民團體主辦或合辦活動情形－按團體類別分(續5)

單位：個；次；人次

團體級別			經濟事務性活動			
	全年平均 每團體 辦理次數	平均每次 參加人次	有辦理 團體	全年辦理 次數	全年平均 每團體 辦理次數	平均每次 參加人次
民國92年	...	...	...	...	...	...
民國100年	3.82	924.43	469	2,496	5.77	1,712.01
民國102年	2.45	918.86	606	3,420	5.64	2,366.56
職業團體	3.39	1,697.03	42	569	13.39	8,539.94
工業團體	9.50	3,423.12	6	312	50.93	265.21
商業團體	3.79	2,258.56	34	252	7.47	18,949.92
自由職業團體	2.58	33.51	3	5	2.00	100.00
教育會	2.56	34.57	-	-	-	-
教師會	1.00	1.00	-	-	-	-
其他自由職業團體	2.91	35.67	3	5	2.00	100.00
社會團體	2.38	827.72	564	2,851	5.06	1,135.14
學術文化團體	2.31	353.65	52	98	1.88	133.75
醫療衛生團體	1.17	71.59	-	-	-	-
宗教團體	3.84	242.18	-	-	-	-
體育團體	1.69	537.35	8	8	1.00	305.00
社會服務及慈善團體	2.29	703.89	39	75	1.96	234.07
國際團體	1.90	2,816.98	43	77	1.78	97.53
經濟業務團體	3.36	216.46	379	2,550	6.73	1,247.59
環保團體	2.62	53.75	-	-	-	-
宗親會	1.36	54.03	36	36	1.00	372.81
同鄉會	1.00	536.96	-	-	-	-
同學校友會	1.78	92.44	-	-	-	-
其他公益團體	1.16	167.05	6	6	1.00	150.00

說明1：平均每次參加人次為所有團體辦理次數之平均參加人次。

說明2：「...」表示當年度調查無此分類，故資料不詳。

表30 各級人民團體主辦或合辦活動情形－按團體類別分(續6)

單位：個；次；人次

團體級別	聯誼性活動				社會運動性活動			
	有辦理團體	全年辦理次數	全年平均每團體辦理次數	平均每次參加人次	有辦理團體	全年辦理次數	全年平均每團體辦理次數	平均每次參加人次
民國92年	...	...	...	...	...	...	...	...
民國100年	11,829	27,390	3.98	156.67	205	578	3.85	180.35
民國102年	11,141	36,886	3.31	141.77	784	2,466	3.14	370.37
職業團體	1,104	2,081	1.88	105.06	19	20	1.05	254.05
工業團體	5	11	2.13	347.79	1	2	2.00	1,000.00
商業團體	505	1,072	2.12	92.98	-	-	-	-
自由職業團體	594	998	1.68	115.32	18	18	1.00	173.06
教育會	53	62	1.17	212.92	9	9	1.00	300.00
教師會	349	463	1.32	55.40	9	9	1.00	51.82
其他自由職業團體	192	473	2.46	161.12	-	-	-	-
社會團體	10,036	34,805	3.47	143.97	765	2,445	3.20	371.34
學術文化團體	1,023	2,093	2.05	96.07	69	201	2.91	69.93
醫療衛生團體	194	494	2.55	69.04	21	214	10.10	117.45
宗教團體	360	5,267	14.62	44.57	33	40	1.22	610.27
體育團體	872	1,980	2.27	113.21	156	428	2.74	337.56
社會服務及慈善團體	3,801	12,805	3.37	234.03	272	838	3.09	343.34
國際團體	1,128	5,433	4.82	107.61	57	64	1.12	102.73
經濟業務團體	1,024	3,668	3.58	77.24	45	158	3.54	289.80
環保團體	68	144	2.12	45.58	-	-	-	-
宗親會	560	882	1.57	142.55	-	-	-	-
同鄉會	217	369	1.70	232.76	11	11	1.00	50.00
同學校友會	508	1,059	2.08	138.59	16	113	7.05	26.60
其他公益團體	283	612	2.17	142.41	86	378	4.41	940.96

說明1：平均每次參加人次為所有團體辦理次數之平均參加人次。

說明2：「...」表示當年度調查無此分類，故資料不詳。

表30 各級人民團體主辦或合辦活動情形－按團體類別分(續7)

單位：個；次；人次

團體級別	政治性活動				環保性活動			
	有辦理團體	全年辦理次數	全年平均每團體辦理次數	平均每次參加人次	有辦理團體	全年辦理次數	全年平均每團體辦理次數	平均每次參加人次
民國92年	...	...	...	...	...	...	...	...
民國100年	388	931	3.16	242.15	2,459	5,159	4.51	156.10
民國102年	157	667	4.25	117.30	2,581	11,359	4.40	280.24
職業團體	-	-	-	-	25	38	1.51	259.39
工業團體	-	-	-	-	1	1	1.00	50.00
商業團體	-	-	-	-	1	1	1.00	200.00
自由職業團體	-	-	-	-	23	36	1.57	267.34
教育會	-	-	-	-	9	15	1.69	434.14
教師會	-	-	-	-	7	7	1.00	43.62
其他自由職業團體	-	-	-	-	8	14	1.91	197.22
社會團體	157	667	4.25	117.30	2,556	11,321	4.43	280.31
學術文化團體	18	219	12.00	50.00	159	565	3.55	250.88
醫療衛生團體	-	-	-	-	11	22	2.06	45.42
宗教團體	-	-	-	-	75	203	2.69	49.02
體育團體	8	15	2.00	30.00	185	730	3.95	57.00
社會服務及慈善團體	100	278	2.78	73.30	1,139	6,501	5.71	416.21
國際團體	-	-	-	-	476	1,226	2.58	69.13
經濟業務團體	-	-	-	-	225	505	2.25	89.77
環保團體	-	-	-	-	145	1,007	6.96	94.24
宗親會	-	-	-	-	60	263	4.39	17.68
同鄉會	-	-	-	-	13	13	1.00	208.69
同學校友會	-	-	-	-	32	53	1.66	218.70
其他公益團體	31	155	5.00	300.00	37	232	6.28	125.44

說明1：平均每次參加人次為所有團體辦理次數之平均參加人次。

說明2：「...」表示當年度調查無此分類，故資料不詳。

表30 各級人民團體主辦或合辦活動情形—按團體類別分(續8)

單位：個；次；人次

團體級別	同業業務發展及交流				社區發展活動			
	有辦理團體	全年辦理次數	全年平均每團體辦理次數	平均每次參加人次	有辦理團體	全年辦理次數	全年平均每團體辦理次數	平均每次參加人次
民國92年	...	...	...	...	...	...	...	...
民國100年	1,980	6,716	4.79	137.95	2,381	11,535	8.44	217.60
民國102年	2,091	7,726	3.69	348.70	2,495	15,198	6.09	485.26
職業團體	405	2,501	6.17	655.74	8	31	4.00	160.00
工業團體	3	9	2.69	249.88	-	-	-	-
商業團體	304	2,260	7.44	720.02	-	-	-	-
自由職業團體	98	233	2.37	47.79	8	31	4.00	160.00
教育會	2	2	1.00	103.00	-	-	-	-
教師會	34	73	2.16	19.48	-	-	-	-
其他自由職業團體	62	158	2.53	60.19	8	31	4.00	160.00
社會團體	1,686	5,224	3.10	201.69	2,488	15,166	6.10	485.93
學術文化團體	257	595	2.32	365.10	311	1,440	4.62	160.12
醫療衛生團體	30	67	2.25	34.49	16	54	3.39	159.01
宗教團體	78	624	8.05	235.46	155	1,263	8.14	1,145.04
體育團體	116	205	1.77	263.96	165	584	3.55	99.44
社會服務及慈善團體	469	1,552	3.31	95.92	1,193	8,752	7.34	614.06
國際團體	46	68	1.46	107.96	271	442	1.63	143.15
經濟業務團體	527	1,799	3.41	243.40	230	1,341	5.84	102.89
環保團體	21	28	1.34	101.16	33	309	9.37	15.37
宗親會	43	163	3.78	47.26	37	563	15.19	10.21
同鄉會	21	21	1.00	551.59	2	2	1.00	200.00
同學校友會	14	21	1.56	42.86	35	48	1.39	72.31
其他公益團體	64	81	1.26	196.04	40	367	9.29	99.85

說明1：平均每次參加人次為所有團體辦理次數之平均參加人次。

說明2：「...」表示當年度調查無此分類，故資料不詳。

表30 各級人民團體主辦或合辦活動情形－按團體類別分(續完)

單位：個；次；人次；新臺幣千元

團體級別	其 他				全年辦理 活動經費 (千元)
	有辦理 團體	全年辦理 次數	全年平均 每團體 辦理次數	平均每次 參加人次	
民國92年	...	...	...	...	...
民國100年	2,360	17,629	13.25	414.20	22,708,686
民國102年	1,582	19,308	12.21	7,527.87	21,180,749
職業團體	133	180	1.36	3,537.66	1,481,908
工業團體	2	10	4.68	56.76	14,128
商業團體	92	123	1.34	5,103.51	1,109,429
自由職業團體	39	47	1.21	156.44	358,351
教育會	23	23	1.00	278.53	49,046
教師會	16	24	1.53	37.71	17,107
其他自由職業團體	-	-	-	-	292,198
社會團體	1,449	19,128	13.20	7,565.41	19,698,841
學術文化團體	142	196	1.38	1,160.84	2,644,112
醫療衛生團體	27	82	3.00	62.01	775,883
宗教團體	44	101	2.31	71.14	2,225,067
體育團體	54	942	17.29	19.86	2,557,166
社會服務及慈善團體	864	16,252	18.80	8,835.77	6,462,225
國際團體	24	34	1.44	147.92	1,313,354
經濟業務團體	150	1,231	8.21	668.21	2,669,197
環保團體	-	-	-	-	173,153
宗親會	22	123	5.61	10.75	296,854
同鄉會	42	74	1.75	215.71	236,418
同學校友會	37	44	1.19	61.35	149,236
其他公益團體	43	49	1.15	125.69	196,176

說明1：平均每次參加人次為所有團體辦理次數之平均參加人次。

說明2：「...」表示當年度調查無此分類，故資料不詳。

表31 各級人民團體主辦或合辦活動情形－按團體規模別分

單位：個；次；人次

工作人員及收支規模別	團體數			學術性活動			
	總計	有辦理活動	沒有辦理活動	有辦理團體	全年辦理次數	全年平均每團體辦理次數	平均每次參加人次
民國92年	25,988	...	...	...	...	...	...
民國100年	41,460	30,643	10,817	5,618	31,884	7.45	334.88
民國102年	45,023	31,709	13,314	6,092	28,063	4.61	240.67
工作人員規模別							
未滿5人	39,786	27,654	12,132	5,082	21,853	4.30	216.64
5-9人	3,205	2,374	831	637	2,859	4.49	405.35
10-19人	849	731	118	204	2,401	11.76	298.74
20-29人	351	256	95	66	725	10.92	175.56
30-39人	309	237	72	48	136	2.85	47.85
40-49人	118	107	12	-	-	-	-
50人以上	405	349	56	55	88	1.61	108.99
收入規模別							
未滿5萬元	6,340	3,304	3,036	561	1,731	3.09	683.53
5萬-未滿10萬元	4,097	2,639	1,458	516	995	1.93	93.15
10萬-未滿20萬元	6,565	4,661	1,904	704	2,593	3.69	49.12
20萬-未滿30萬元	4,219	3,013	1,206	521	1,592	3.06	121.07
30萬-未滿40萬元	3,592	2,536	1,056	470	1,462	3.11	123.54
40萬-未滿50萬元	2,462	1,876	586	305	853	2.80	491.66
50萬-未滿100萬元	7,462	5,351	2,111	1,007	5,440	5.40	75.63
100萬-未滿200萬元	4,428	3,515	913	604	1,651	2.73	161.61
200萬-未滿500萬元	3,209	2,625	585	625	4,433	7.10	122.62
500萬元以上	2,650	2,189	461	781	7,312	9.37	456.23
支出規模別							
未滿5萬元	5,864	3,116	2,748	459	1,261	2.75	48.64
5萬-未滿10萬元	3,357	2,011	1,346	354	817	2.31	57.16
10萬-未滿20萬元	6,071	4,293	1,778	752	2,882	3.83	425.75
20萬-未滿30萬元	4,370	3,284	1,086	541	1,479	2.73	143.27
30萬-未滿40萬元	3,365	2,446	919	495	1,587	3.20	194.07
40萬-未滿50萬元	2,881	2,006	875	362	978	2.70	334.28
50萬-未滿100萬元	8,279	5,759	2,520	1,097	5,892	5.37	71.94
100萬-未滿200萬元	5,049	4,021	1,028	653	1,947	2.98	158.04
200萬-未滿500萬元	3,180	2,612	568	640	3,919	6.12	129.01
500萬元以上	2,608	2,161	447	738	7,302	9.90	456.75

說明1：平均每次參加人次為所有團體辦理次數之平均參加人次。

說明2：「...」表示當年度調查無此分類，故資料不詳。

表31 各級人民團體主辦或合辦活動情形—按團體規模別分(續1)

單位：個；次；人次

工作人員及收支規模別	教育性活動				藝文性活動			
	有辦理團體	全年辦理次數	全年平均每團體辦理次數	平均每次參加人次	有辦理團體	全年辦理次數	全年平均每團體辦理次數	平均每次參加人次
民國92年	...	...	...	...	...	...	...	...
民國100年	8,799	204,341	32.89	300.98	4,385	27,045	13.90	1,456.28
民國102年	8,544	91,215	10.68	329.08	4,249	18,626	4.38	2,817.00
工作人員規模別								
未滿5人	6,800	64,760	9.52	264.76	3,606	15,798	4.38	954.57
5-9人	998	17,042	17.08	325.36	331	1,637	4.95	20,997.21
10-19人	323	5,058	15.65	628.50	101	242	2.41	9,593.51
20-29人	119	2,762	23.23	848.08	37	606	16.36	662.99
30-39人	80	230	2.89	104.08	48	98	2.05	372.87
40-49人	79	405	5.10	4,009.39	40	100	2.47	2,276.13
50人以上	144	959	6.66	164.97	87	145	1.68	219.97
收入規模別								
未滿5萬元	671	2,424	3.61	325.45	351	673	1.92	221.61
5萬-未滿10萬元	555	1,623	2.92	121.27	414	1,008	2.44	238.81
10萬-未滿20萬元	950	7,427	7.82	171.96	749	3,301	4.41	514.14
20萬-未滿30萬元	627	2,462	3.93	766.48	357	1,320	3.70	502.34
30萬-未滿40萬元	613	2,954	4.82	247.48	320	1,001	3.13	2,263.21
40萬-未滿50萬元	599	17,844	29.78	130.81	242	502	2.08	279.36
50萬-未滿100萬元	1,391	13,002	9.35	382.46	759	3,491	4.60	331.86
100萬-未滿200萬元	1,129	11,848	10.50	336.89	467	3,633	7.78	495.47
200萬-未滿500萬元	867	12,689	14.64	147.63	292	1,580	5.41	21,739.29
500萬元以上	1,141	18,941	16.59	631.65	299	2,116	7.08	4,728.89
支出規模別								
未滿5萬元	567	1,847	3.26	414.89	268	425	1.58	218.23
5萬-未滿10萬元	444	1,463	3.30	214.36	301	905	3.01	244.97
10萬-未滿20萬元	894	6,700	7.49	178.21	649	1,733	2.67	757.60
20萬-未滿30萬元	687	2,220	3.23	208.14	420	2,297	5.47	640.80
30萬-未滿40萬元	532	2,430	4.57	378.29	324	1,380	4.26	907.62
40萬-未滿50萬元	622	16,753	26.95	145.47	394	1,365	3.47	328.44
50萬-未滿100萬元	1,545	13,558	8.77	440.03	790	3,691	4.67	712.47
100萬-未滿200萬元	1,288	14,368	11.16	241.65	489	3,360	6.87	199.85
200萬-未滿500萬元	886	13,841	15.62	169.38	331	1,592	4.80	21,797.36
500萬元以上	1,079	18,035	16.72	673.26	282	1,879	6.65	5,141.52

說明1：平均每次參加人次為所有團體辦理次數之平均參加人次。

說明2：「...」表示當年度調查無此分類，故資料不詳。

表31 各級人民團體主辦或合辦活動情形－按團體規模別分(續2)

單位：個；次；人次

工作人員及收支規模別	醫療衛生性活動				宗教性活動			
	有辦理團體	全年辦理次數	全年平均每團體辦理次數	平均每次參加人次	有辦理團體	全年辦理次數	全年平均每團體辦理次數	平均每次參加人次
民國92年	...	...	...	...	...	...	...	...
民國100年	3,433	8,042	4.03	320.85	2,591	35,095	17.60	600.61
民國102年	2,785	14,067	5.05	367.46	2,947	58,449	19.84	366.28
工作人員規模別								
未滿5人	2,398	10,652	4.44	388.93	2,409	32,094	13.32	194.80
5-9人	235	2,271	9.68	409.73	310	20,991	67.78	307.22
10-19人	43	105	2.44	187.91	124	2,046	16.54	676.23
20-29人	52	889	17.01	56.41	27	500	18.82	13,080.79
30-39人	21	52	2.45	188.31	32	858	26.89	327.50
40-49人	-	-	-	-	8	23	3.00	200.00
50人以上	35	97	2.74	163.99	38	1,937	51.08	255.84
收入規模別								
未滿5萬元	121	170	1.41	127.85	269	2,157	8.01	46.07
5萬-未滿10萬元	118	925	7.85	82.25	242	2,935	12.14	62.90
10萬-未滿20萬元	306	1,741	5.70	497.14	339	2,290	6.76	87.64
20萬-未滿30萬元	250	571	2.29	201.59	220	1,342	6.11	438.97
30萬-未滿40萬元	153	583	3.82	194.36	223	2,271	10.19	68.40
40萬-未滿50萬元	165	1,435	8.72	54.67	135	913	6.77	211.49
50萬-未滿100萬元	625	2,327	3.72	210.39	441	9,440	21.40	118.29
100萬-未滿200萬元	497	1,897	3.82	138.59	504	11,831	23.50	113.92
200萬-未滿500萬元	347	1,694	4.88	1,639.92	272	14,768	54.22	750.62
500萬元以上	204	2,723	13.32	135.32	302	10,503	34.75	612.89
支出規模別								
未滿5萬元	155	200	1.29	96.95	262	2,060	7.86	46.98
5萬-未滿10萬元	108	216	2.00	130.70	144	2,509	17.37	50.40
10萬-未滿20萬元	263	580	2.21	84.08	288	2,156	7.49	87.89
20萬-未滿30萬元	206	1,024	4.98	161.05	335	1,674	5.00	358.87
30萬-未滿40萬元	161	371	2.30	324.89	170	910	5.36	604.64
40萬-未滿50萬元	164	1,462	8.94	38.73	160	1,706	10.69	161.03
50萬-未滿100萬元	642	2,773	4.32	219.76	427	7,764	18.18	88.52
100萬-未滿200萬元	562	3,049	5.43	322.46	577	14,853	25.72	131.25
200萬-未滿500萬元	309	1,706	5.52	1,625.49	252	13,854	55.03	680.60
500萬元以上	216	2,685	12.42	135.99	332	10,964	33.03	684.52

說明1：平均每次參加人次為所有團體辦理次數之平均參加人次。

說明2：「...」表示當年度調查無此分類，故資料不詳。

表31 各級人民團體主辦或合辦活動情形－按團體規模別分(續3)

單位：個；次；人次

工作人員及收支規模別	體育性活動				休閒性活動			
	有辦理團體	全年辦理次數	全年平均每團體辦理次數	平均每次參加人次	有辦理團體	全年辦理次數	全年平均每團體辦理次數	平均每次參加人次
民國92年	...	...	...	...	...	...	...	...
民國100年	4,211	30,628	11.17	904.19	8,507	28,038	5.69	174.11
民國102年	4,128	35,670	8.64	1,423.37	7,975	29,804	3.74	309.74
工作人員規模別								
未滿5人	3,543	23,319	6.58	874.59	6,907	22,958	3.32	297.76
5-9人	354	3,814	10.78	442.81	590	3,627	6.14	163.89
10-19人	107	1,209	11.33	4,537.87	164	601	3.66	1,503.15
20-29人	25	703	27.85	11,766.46	105	1,834	17.39	106.86
30-39人	10	20	2.00	500.00	78	78	1.00	222.74
40-49人	23	47	2.00	1,704.56	46	129	2.79	1,295.13
50人以上	66	6,558	99.41	2,262.71	83	578	6.92	896.37
收入規模別								
未滿5萬元	338	625	1.85	221.75	748	1,826	2.44	70.61
5萬-未滿10萬元	332	1,137	3.42	992.15	701	1,308	1.87	78.38
10萬-未滿20萬元	730	9,257	12.68	693.52	1,171	2,346	2.00	167.55
20萬-未滿30萬元	466	1,963	4.22	256.69	835	3,065	3.67	82.71
30萬-未滿40萬元	209	1,202	5.76	170.08	629	1,771	2.82	103.22
40萬-未滿50萬元	202	696	3.45	395.89	472	1,053	2.23	406.09
50萬-未滿100萬元	588	3,903	6.64	266.53	1,292	7,834	6.06	131.33
100萬-未滿200萬元	595	3,043	5.11	2,586.38	974	3,158	3.24	1,159.99
200萬-未滿500萬元	346	2,187	6.33	1,756.76	715	3,230	4.52	346.72
500萬元以上	322	11,657	36.16	2,517.69	438	4,213	9.62	458.39
支出規模別								
未滿5萬元	366	777	2.12	145.86	711	1,825	2.57	54.98
5萬-未滿10萬元	194	443	2.28	207.77	606	2,693	4.44	73.67
10萬-未滿20萬元	625	5,874	9.39	982.68	1,071	2,015	1.88	142.36
20萬-未滿30萬元	438	2,074	4.73	201.71	799	3,141	3.93	90.84
30萬-未滿40萬元	304	831	2.74	237.60	655	1,297	1.98	127.91
40萬-未滿50萬元	193	4,107	21.23	158.46	521	3,469	6.66	72.91
50萬-未滿100萬元	674	3,055	4.53	412.80	1,349	4,249	3.15	281.24
100萬-未滿200萬元	611	4,726	7.73	1,709.06	1,125	3,576	3.18	1,004.63
200萬-未滿500萬元	382	2,212	5.79	2,213.56	707	3,473	4.91	353.87
500萬元以上	339	11,572	34.17	2,531.51	432	4,065	9.41	473.60

說明1：平均每次參加人次為所有團體辦理次數之平均參加人次。

說明2：「...」表示當年度調查無此分類，故資料不詳。

表31 各級人民團體主辦或合辦活動情形－按團體規模別分(續4)

單位：個；次；人次

工作人員及收支規模別	社會服務性活動				慈善及志願性活動			
	有辦理團體	全年辦理次數	全年平均每團體辦理次數	平均每次參加人次	有辦理團體	全年辦理次數	全年平均每團體辦理次數	平均每次參加人次
民國92年	...	...	...	...	...	...	...	...
民國100年	6,147	74,561	18.78	505.54	4,173	26,373	13.22	321.08
民國102年	7,004	90,856	12.97	1,387.98	4,548	25,550	5.62	377.72
工作人員規模別								
未滿5人	5,683	41,963	7.38	998.87	3,617	17,731	4.90	451.35
5-9人	734	30,807	42.00	1,626.34	526	2,981	5.67	350.77
10-19人	246	8,503	34.55	3,378.85	173	3,897	22.59	69.97
20-29人	101	3,999	39.43	962.01	62	157	2.54	897.02
30-39人	72	669	9.32	115.59	62	287	4.60	50.95
40-49人	23	98	4.26	1,328.24	21	21	1.00	282.86
50人以上	145	4,818	33.15	270.82	87	476	5.45	353.64
收入規模別								
未滿5萬元	452	3,433	7.59	633.93	154	2,333	15.18	1,297.37
5萬-未滿10萬元	328	896	2.73	64.54	266	930	3.50	50.01
10萬-未滿20萬元	783	4,467	5.71	481.63	534	1,746	3.27	344.61
20萬-未滿30萬元	526	1,923	3.66	286.63	370	2,028	5.48	191.11
30萬-未滿40萬元	487	3,052	6.27	146.61	483	1,445	2.99	125.83
40萬-未滿50萬元	383	1,821	4.75	1,666.99	384	2,162	5.64	52.51
50萬-未滿100萬元	1,557	13,678	8.79	1,070.69	961	4,882	5.08	424.03
100萬-未滿200萬元	975	6,789	6.97	208.19	529	5,389	10.19	121.76
200萬-未滿500萬元	889	14,582	16.39	3,951.83	453	2,246	4.96	528.14
500萬元以上	625	40,214	64.34	1,094.18	416	2,388	5.75	577.88
支出規模別								
未滿5萬元	420	3,470	8.26	598.55	201	1,269	6.33	352.94
5萬-未滿10萬元	268	1,024	3.82	204.03	216	532	2.47	76.23
10萬-未滿20萬元	636	3,274	5.15	619.40	334	876	2.62	618.78
20萬-未滿30萬元	625	2,348	3.76	246.67	509	3,782	7.43	781.23
30萬-未滿40萬元	434	1,410	3.25	119.83	396	1,735	4.38	142.95
40萬-未滿50萬元	391	2,065	5.27	1,535.13	340	1,871	5.51	49.76
50萬-未滿100萬元	1,527	13,146	8.61	1,131.56	1,007	4,989	4.95	418.37
100萬-未滿200萬元	1,202	9,302	7.74	146.01	702	6,189	8.82	107.12
200萬-未滿500萬元	864	17,421	20.17	3,960.18	411	1,884	4.58	620.06
500萬元以上	637	37,397	58.75	873.13	433	2,422	5.59	580.47

說明1：平均每次參加人次為所有團體辦理次數之平均參加人次。

說明2：「...」表示當年度調查無此分類，故資料不詳。

表31 各級人民團體主辦或合辦活動情形－按團體規模別分(續5)

單位：個；次；人次

工作人員及收支規模別			經濟事務性活動			
	全年平均 每團體 辦理次數	平均每次 參加人次	有辦理 團體	全年辦理 次數	全年平均 每團體 辦理次數	平均每次 參加人次
民國92年	...	...	...	...	...	...
民國100年	3.82	924.43	469	2,496	5.77	1,712.01
民國102年	2.45	918.86	606	3,420	5.64	2,366.56
工作人員規模別						
未滿5人	2.22	1,119.94	531	2,126	4.00	3,553.41
5-9人	2.60	103.71	44	929	21.03	93.30
10-19人	3.54	410.55	15	298	19.75	1,483.18
20-29人	3.74	202.15	1	1	1.00	22,187.00
30-39人	-	-	-	-	-	-
40-49人	5.65	2,791.96	-	-	-	-
50人以上	5.85	667.55	15	67	4.37	170.25
收入規模別						
未滿5萬元	1.23	87.07	44	144	3.28	640.70
5萬-未滿10萬元	1.70	98.76	92	251	2.75	189.35
10萬-未滿20萬元	1.86	76.66	77	238	3.08	121.07
20萬-未滿30萬元	1.70	61.68	28	50	1.77	31.28
30萬-未滿40萬元	1.54	705.68	81	105	1.30	115.51
40萬-未滿50萬元	1.14	191.31	18	18	1.00	191.44
50萬-未滿100萬元	2.64	804.00	55	127	2.32	55.11
100萬-未滿200萬元	2.46	104.01	44	855	19.22	2,827.23
200萬-未滿500萬元	2.55	500.13	85	177	2.07	2,331.13
500萬元以上	3.56	2,042.22	81	1,454	17.84	3,486.84
支出規模別						
未滿5萬元	1.25	74.47	16	59	3.69	87.03
5萬-未滿10萬元	1.44	464.99	15	22	1.46	79.12
10萬-未滿20萬元	1.97	51.71	83	186	2.25	173.05
20萬-未滿30萬元	1.38	1,177.99	126	342	2.72	155.19
30萬-未滿40萬元	1.13	56.88	45	63	1.38	35.20
40萬-未滿50萬元	1.52	113.10	18	25	1.39	131.15
50萬-未滿100萬元	2.21	89.69	74	152	2.06	87.01
100萬-未滿200萬元	2.95	816.34	51	875	17.31	2,761.05
200萬-未滿500萬元	2.12	464.48	97	186	1.92	2,231.36
500萬元以上	3.66	1,907.70	81	1,510	18.54	3,411.23

說明1：平均每次參加人次為所有團體辦理次數之平均參加人次。

說明2：「...」表示當年度調查無此分類，故資料不詳。

表31 各級人民團體主辦或合辦活動情形－按團體規模別分(續6)

單位：個；次；人次

工作人員及收支規模別	聯誼性活動				社會運動性活動			
	有辦理團體	全年辦理次數	全年平均每團體辦理次數	平均每次參加人次	有辦理團體	全年辦理次數	全年平均每團體辦理次數	平均每次參加人次
民國92年	...	...	...	...	...	...	...	...
民國100年	11,829	27,390	3.98	156.67	205	578	3.85	180.35
民國102年	11,141	36,886	3.31	141.77	784	2,466	3.14	370.37
工作人員規模別								
未滿5人	9,635	27,131	2.82	156.34	579	1,540	2.66	388.17
5-9人	858	7,681	8.95	75.67	129	635	4.91	310.40
10-19人	246	932	3.79	269.34	48	247	5.16	442.24
20-29人	75	193	2.59	61.94	13	13	1.00	70.00
30-39人	85	335	3.95	219.99	7	15	2.00	500.00
40-49人	66	129	1.97	176.72	-	-	-	-
50人以上	177	484	2.74	96.83	7	15	2.00	30.00
收入規模別								
未滿5萬元	1,013	1,581	1.56	61.97	31	64	2.08	45.51
5萬-未滿10萬元	906	2,083	2.30	97.76	52	112	2.17	80.01
10萬-未滿20萬元	1,519	4,094	2.70	93.78	209	680	3.25	162.32
20萬-未滿30萬元	1,055	2,380	2.26	142.94	54	174	3.19	330.01
30萬-未滿40萬元	931	2,288	2.46	151.09	97	183	1.89	229.40
40萬-未滿50萬元	701	1,494	2.13	104.77	70	199	2.84	1,022.77
50萬-未滿100萬元	1,988	6,222	3.13	131.12	89	108	1.21	119.08
100萬-未滿200萬元	1,399	5,809	4.15	226.22	71	139	1.97	1,568.04
200萬-未滿500萬元	949	3,518	3.71	249.96	24	81	3.41	136.89
500萬元以上	679	7,417	10.92	93.31	88	725	8.23	339.00
支出規模別								
未滿5萬元	1,104	2,160	1.96	67.80	11	29	2.68	52.92
5萬-未滿10萬元	689	1,447	2.10	107.78	55	81	1.46	94.74
10萬-未滿20萬元	1,360	2,783	2.05	75.58	117	380	3.25	215.40
20萬-未滿30萬元	1,104	2,750	2.49	146.34	105	361	3.44	118.71
30萬-未滿40萬元	983	2,281	2.32	128.80	112	208	1.85	372.50
40萬-未滿50萬元	577	1,299	2.25	77.18	88	313	3.58	641.44
50萬-未滿100萬元	2,131	6,695	3.14	140.79	105	139	1.32	135.70
100萬-未滿200萬元	1,543	6,713	4.35	208.21	53	115	2.15	1,896.00
200萬-未滿500萬元	954	3,356	3.52	259.00	50	114	2.30	161.46
500萬元以上	695	7,404	10.66	96.02	88	725	8.23	339.00

說明1：平均每次參加人次為所有團體辦理次數之平均參加人次。

說明2：「...」表示當年度調查無此分類，故資料不詳。

表31 各級人民團體主辦或合辦活動情形－按團體規模別分(續7)

單位：個；次；人次

工作人員及收支規模別	政治性活動				環保性活動			
	有辦理團體	全年辦理次數	全年平均每團體辦理次數	平均每次參加人次	有辦理團體	全年辦理次數	全年平均每團體辦理次數	平均每次參加人次
民國92年	...	...	...	...	...	...	...	...
民國100年	388	931	3.16	242.15	2,459	5,159	4.51	156.10
民國102年	157	667	4.25	117.30	2,581	11,359	4.40	280.24
工作人員規模別								
未滿5人	143	626	4.37	121.72	2,132	8,407	3.94	162.26
5-9人	14	41	3.00	50.00	242	2,218	9.16	730.74
10-19人	-	-	-	-	56	351	6.26	481.99
20-29人	-	-	-	-	27	50	1.84	35.37
30-39人	-	-	-	-	27	58	2.15	65.39
40-49人	-	-	-	-	26	26	1.00	39.91
50人以上	-	-	-	-	71	250	3.52	90.95
收入規模別								
未滿5萬元	8	8	1.00	20.00	165	551	3.33	60.56
5萬-未滿10萬元	16	46	2.92	8.40	176	513	2.91	60.10
10萬-未滿20萬元	33	133	4.01	74.89	454	3,238	7.14	486.67
20萬-未滿30萬元	-	-	-	-	238	1,480	6.21	319.92
30萬-未滿40萬元	82	463	5.61	144.41	256	1,155	4.51	80.99
40萬-未滿50萬元	9	9	1.00	20.00	86	382	4.42	460.17
50萬-未滿100萬元	8	8	1.00	90.00	527	1,096	2.08	116.41
100萬-未滿200萬元	-	-	-	-	322	864	2.68	101.39
200萬-未滿500萬元	-	-	-	-	226	1,202	5.33	325.93
500萬元以上	-	-	-	-	130	878	6.73	220.35
支出規模別								
未滿5萬元	16	24	1.49	26.56	188	574	3.05	71.14
5萬-未滿10萬元	8	38	5.00	10.00	113	418	3.71	34.07
10萬-未滿20萬元	18	47	2.53	173.45	378	1,159	3.07	82.97
20萬-未滿30萬元	7	71	10.00	20.00	250	1,784	7.12	222.68
30萬-未滿40萬元	40	181	4.57	261.60	254	1,203	4.73	86.33
40萬-未滿50萬元	20	31	1.55	218.22	119	286	2.41	195.24
50萬-未滿100萬元	30	58	1.91	48.86	544	1,562	2.87	216.91
100萬-未滿200萬元	18	219	12.00	50.00	353	2,267	6.42	680.23
200萬-未滿500萬元	-	-	-	-	251	1,042	4.15	267.02
500萬元以上	-	-	-	-	131	1,064	8.11	296.91

說明1：平均每次參加人次為所有團體辦理次數之平均參加人次。

說明2：「...」表示當年度調查無此分類，故資料不詳。

表31 各級人民團體主辦或合辦活動情形－按團體規模別分(續8)

單位：個；次；人次

工作人員及收支規模別	同業業務發展及交流				社區發展活動			
	有辦理團體	全年辦理次數	全年平均每團體辦理次數	平均每次參加人次	有辦理團體	全年辦理次數	全年平均每團體辦理次數	平均每次參加人次
民國92年	...	...	...	...	...	...	...	...
民國100年	1,980	6,716	4.79	137.95	2,381	11,535	8.44	217.60
民國102年	2,091	7,726	3.69	348.70	2,495	15,198	6.09	485.26
工作人員規模別								
未滿5人	1,615	5,595	3.47	193.04	1,966	9,414	4.79	292.87
5-9人	306	1,070	3.50	105.75	313	3,124	9.97	245.94
10-19人	91	392	4.33	221.38	85	532	6.29	1,231.20
20-29人	14	115	8.20	10,236.00	26	488	18.58	1,866.99
30-39人	36	58	1.61	25.01	53	222	4.18	30.38
40-49人	1	69	49.00	3,283.00	19	28	1.48	18.55
50人以上	29	428	15.01	26.24	34	1,389	41.21	1,637.68
收入規模別								
未滿5萬元	161	433	2.69	325.63	233	958	4.10	61.99
5萬-未滿10萬元	92	115	1.26	148.33	191	707	3.71	83.22
10萬-未滿20萬元	233	643	2.76	103.29	358	1,735	4.85	104.08
20萬-未滿30萬元	221	609	2.75	52.20	184	760	4.14	294.06
30萬-未滿40萬元	200	370	1.85	43.83	294	1,042	3.55	220.05
40萬-未滿50萬元	135	1,012	7.51	399.18	126	364	2.89	134.92
50萬-未滿100萬元	303	890	2.94	151.92	371	1,730	4.67	383.80
100萬-未滿200萬元	209	1,140	5.45	179.17	239	737	3.09	172.82
200萬-未滿500萬元	218	1,325	6.07	119.43	266	2,205	8.28	1,082.18
500萬元以上	319	1,188	3.72	1,279.19	234	4,958	21.14	684.90
支出規模別								
未滿5萬元	77	166	2.15	29.97	248	712	2.87	84.19
5萬-未滿10萬元	87	118	1.36	66.96	101	214	2.12	102.69
10萬-未滿20萬元	259	678	2.62	59.58	264	1,612	6.10	44.80
20萬-未滿30萬元	227	565	2.49	287.97	317	835	2.64	165.94
30萬-未滿40萬元	192	747	3.88	43.28	207	861	4.16	258.36
40萬-未滿50萬元	68	96	1.41	3,748.73	156	497	3.18	483.58
50萬-未滿100萬元	391	1,509	3.85	128.52	393	1,576	4.01	301.71
100萬-未滿200萬元	246	1,293	5.26	164.66	342	1,773	5.18	208.41
200萬-未滿500萬元	193	1,054	5.47	45.10	232	2,260	9.75	1,074.66
500萬元以上	352	1,501	4.27	1,086.47	235	4,857	20.62	688.81

說明1：平均每次參加人次為所有團體辦理次數之平均參加人次。

說明2：「...」表示當年度調查無此分類，故資料不詳。

表31 各級人民團體主辦或合辦活動情形－按團體規模別分(續完)

單位：個；次；人次；新臺幣千元

工作人員及收支規模別	其 他				全年辦理 活動經費 (千元)
	有辦理 團體	全年辦理 次數	全年平均 每團體 辦理次數	平均每次 參加人次	
民國92年	...	...	...	...	...
民國100年	2,360	17,629	13.25	414.20	22,708,686
民國102年	1,582	19,308	12.21	7,527.87	21,180,749
工作人員規模別					
未滿5人	1,263	9,150	7.25	485.56	13,507,567
5-9人	176	3,026	17.21	2,461.12	3,166,966
10-19人	114	6,096	53.51	21,506.53	1,425,740
20-29人	15	1,006	68.28	2,253.15	1,357,111
30-39人	-	-	-	-	260,516
40-49人	-	-	-	-	292,316
50人以上	15	31	2.13	2,978.22	1,170,532
收入規模別					
未滿5萬元	125	257	2.06	117.96	661,208
5萬-未滿10萬元	97	360	3.73	43.53	427,970
10萬-未滿20萬元	156	1,781	11.40	105.25	1,001,889
20萬-未滿30萬元	40	151	3.76	53.61	652,749
30萬-未滿40萬元	126	187	1.48	411.58	728,372
40萬-未滿50萬元	68	167	2.46	105.49	548,644
50萬-未滿100萬元	247	1,981	8.02	61.38	2,665,262
100萬-未滿200萬元	272	2,890	10.61	679.87	2,257,996
200萬-未滿500萬元	157	1,181	7.51	624.14	3,033,906
500萬元以上	294	10,352	35.26	13,734.90	9,202,753
支出規模別					
未滿5萬元	108	134	1.24	100.89	589,018
5萬-未滿10萬元	102	347	3.40	47.52	301,613
10萬-未滿20萬元	79	400	5.07	477.70	854,997
20萬-未滿30萬元	72	515	7.13	128.57	662,156
30萬-未滿40萬元	130	1,354	10.44	21.49	696,789
40萬-未滿50萬元	142	280	1.97	134.15	520,530
50萬-未滿100萬元	211	1,877	8.90	47.39	2,596,749
100萬-未滿200萬元	263	2,892	11.01	671.28	2,460,941
200萬-未滿500萬元	212	1,332	6.28	620.91	3,318,002
500萬元以上	263	10,178	38.63	13,965.54	9,179,955

說明1：平均每次參加人次為所有團體辦理次數之平均參加人次。

說明2：「...」表示當年度調查無此分類，故資料不詳。

表32 各級人民團體協辦或贊助活動情形－按團體級別分

單位：個；次；人次

團體級別	團體數			學術性活動			
	總計	有辦理活動	沒有辦理活動	有辦理團體	全年辦理次數	全年平均每團體辦理次數	平均每次參加人次
民國92年	25,988	...	...	...	...	...	...
民國100年	41,460	14,395	27,065	2,322	7,245	3.86	201.42
民國102年	45,023	14,518	30,505	2,548	7,395	2.90	233.39
中央級	11,486	3,961	7,525	1,243	4,128	3.32	207.23
省市級	16,589	5,267	11,322	668	1,782	2.67	120.74
臺灣省	341	123	218	37	243	6.55	68.77
新北市	3,550	990	2,560	53	140	2.62	240.56
臺北市	3,219	914	2,305	194	418	2.16	95.42
臺中市	3,482	1,234	2,248	208	457	2.19	222.57
臺南市	1,949	665	1,284	43	92	2.14	83.19
高雄市	4,045	1,341	2,704	133	433	3.27	36.33
福建省	3	-	3	-	-	-	-
縣市級	16,948	5,290	11,658	638	1,485	2.33	441.28
宜蘭縣	1,010	266	744	68	219	3.25	1,099.14
桃園縣	2,246	753	1,493	89	147	1.65	411.50
新竹縣	1,366	393	973	49	66	1.35	71.22
苗栗縣	1,511	364	1,147	26	76	2.89	25.90
彰化縣	1,560	544	1,016	36	186	5.13	34.23
南投縣	1,086	378	708	19	19	1.00	94.51
雲林縣	1,114	314	800	67	106	1.57	302.18
嘉義縣	490	191	299	13	15	1.15	226.57
屏東縣	1,757	585	1,172	21	55	2.57	178.28
臺東縣	758	207	551	33	59	1.79	42.56
花蓮縣	985	293	692	55	194	3.54	157.59
澎湖縣	422	160	262	39	39	1.00	22.99
基隆市	682	225	457	42	177	4.26	1,396.79
新竹市	858	322	536	48	78	1.61	62.21
嘉義市	575	172	403	30	39	1.31	176.66
金門縣	459	94	365	2	9	5.00	30.00
連江縣	69	30	39	-	-	-	-

說明1：臺灣省級人民團體已移由內政部合作及人民團體司籌備處主管。

說明2：平均每次參加人次為所有團體辦理次數之平均參加人次。

說明3：「...」表示當年度調查無此分類，故資料不詳。

說明4：若因加權推估造成辦理家數或總辦理次數數值不足1者，以實數呈現之。

表32 各級人民團體協辦或贊助活動情形－按團體級別分(續1)

單位：個；次；人次

團體級別	教育性活動				藝文性活動			
	有辦理團體	全年辦理次數	全年平均每團體辦理次數	平均每次參加人次	有辦理團體	全年辦理次數	全年平均每團體辦理次數	平均每次參加人次
民國92年	...	...	...	...	...	...	...	...
民國100年	2,721	11,010	5.09	245.08	1,853	3,227	2.58	731.58
民國102年	2,434	13,111	5.39	805.87	2,172	5,723	2.63	851.80
中央級	676	4,000	5.91	478.09	390	1,234	3.17	711.34
省市級	913	5,899	6.46	158.12	919	2,154	2.34	276.17
臺灣省	12	115	9.91	100.18	12	115	9.98	100.00
新北市	186	859	4.62	249.41	138	235	1.70	234.36
臺北市	192	1,949	10.15	224.26	178	302	1.70	538.21
臺中市	140	1,175	8.40	77.05	227	518	2.28	293.87
臺南市	145	932	6.42	83.63	162	443	2.73	183.62
高雄市	238	870	3.65	116.81	203	542	2.67	244.10
福建省	-	-	-	-	-	-	-	-
縣市級	845	3,212	3.80	2,403.85	864	2,335	2.70	1,457.23
宜蘭縣	36	126	3.47	573.00	22	22	1.00	457.09
桃園縣	119	302	2.53	9,655.07	140	275	1.97	845.50
新竹縣	35	138	3.97	53.26	56	103	1.83	916.97
苗栗縣	48	224	4.62	2,073.50	65	115	1.76	1,081.80
彰化縣	106	361	3.42	105.45	65	118	1.82	925.76
南投縣	45	59	1.32	59.66	82	210	2.55	9,515.40
雲林縣	45	438	9.69	482.98	52	144	2.79	2,104.04
嘉義縣	16	16	1.00	33.20	34	45	1.34	3,282.27
屏東縣	86	484	5.65	8,108.31	119	183	1.54	350.42
臺東縣	62	119	1.92	59.60	38	53	1.39	65.91
花蓮縣	71	456	6.47	55.83	49	571	11.63	59.48
澎湖縣	38	131	3.41	67.75	21	21	1.00	99.32
基隆市	49	162	3.33	30.91	10	30	3.00	300.00
新竹市	40	90	2.28	129.99	74	363	4.90	230.73
嘉義市	40	86	2.12	270.38	23	57	2.48	3,133.61
金門縣	7	14	2.00	40.00	8	16	2.00	141.88
連江縣	4	7	2.00	150.00	4	7	2.00	100.00

說明1：臺灣省級人民團體已移由內政部合作及人民團體司籌備處主管。

說明2：平均每次參加人次為所有團體辦理次數之平均參加人次。

說明3：「...」表示當年度調查無此分類，故資料不詳。

說明4：若因加權推估造成辦理家數或總辦理次數數值不足1者，以實數呈現之。

表32 各級人民團體協辦或贊助活動情形－按團體級別分(續2)

單位：個；次；人次

團體級別	醫療衛生性活動				宗教性活動			
	有辦理團體	全年辦理次數	全年平均每團體辦理次數	平均每次參加人次	有辦理團體	全年辦理次數	全年平均每團體辦理次數	平均每次參加人次
民國92年	...	...	...	...	...	...	...	...
民國100年	1,173	1,384	2.60	140.65	1,420	5,204	5.19	455.95
民國102年	1,003	2,482	2.48	132.09	1,503	7,483	4.98	582.85
中央級	145	415	2.86	130.79	402	3,617	9.00	872.92
省市級	479	984	2.06	138.11	510	2,685	5.27	203.66
臺灣省	15	88	5.99	50.00	2	36	16.00	80.00
新北市	131	286	2.18	85.89	112	200	1.78	323.69
臺北市	93	130	1.39	105.71	81	135	1.67	772.76
臺中市	85	263	3.11	220.92	69	1,287	18.61	60.64
臺南市	45	81	1.78	124.19	91	242	2.66	1,040.41
高雄市	109	136	1.25	184.03	154	785	5.10	56.72
福建省	-	-	-	-	-	-	-	-
縣市級	379	1,083	2.86	127.12	591	1,181	2.00	556.78
宜蘭縣	39	72	1.84	276.33	17	26	1.54	43.68
桃園縣	70	101	1.44	98.14	56	108	1.95	150.33
新竹縣	10	29	3.00	30.00	60	89	1.49	66.91
苗栗縣	20	23	1.17	388.52	48	64	1.33	622.00
彰化縣	37	94	2.52	47.57	52	73	1.41	2,610.85
南投縣	32	56	1.74	422.69	7	7	1.00	50.00
雲林縣	42	89	2.13	376.09	62	335	5.38	831.23
嘉義縣	17	51	3.00	60.00	9	17	2.00	1,200.00
屏東縣	36	125	3.46	45.20	81	115	1.41	140.25
臺東縣	22	368	16.69	52.98	16	33	2.01	528.57
花蓮縣	24	40	1.63	146.75	49	113	2.31	192.88
澎湖縣	5	5	1.00	70.00	7	7	1.00	1.00
基隆市	8	8	1.00	8.00	43	48	1.11	559.65
新竹市	15	17	1.13	74.24	51	76	1.49	98.88
嘉義市	-	-	-	-	3	6	2.00	2,000.00
金門縣	2	5	3.00	120.00	25	55	2.21	63.80
連江縣	-	-	-	-	5	9	1.75	42.86

說明1：臺灣省級人民團體已移由內政部合作及人民團體司籌備處主管。

說明2：平均每次參加人次為所有團體辦理次數之平均參加人次。

說明3：「...」表示當年度調查無此分類，故資料不詳。

說明4：若因加權推估造成辦理家數或總辦理次數數值不足1者，以實數呈現之。

表32 各級人民團體協辦或贊助活動情形－按團體級別分(續3)

單位：個；次；人次

團體級別	體育性活動				休閒性活動			
	有辦理團體	全年辦理次數	全年平均每團體辦理次數	平均每次參加人次	有辦理團體	全年辦理次數	全年平均每團體辦理次數	平均每次參加人次
民國92年	...	...	...	...	...	...	...	...
民國100年	2,240	8,716	4.94	785.45	1,664	3,848	4.02	468.25
民國102年	2,426	13,018	5.37	741.72	1,345	3,056	2.27	693.09
中央級	384	2,688	6.99	349.54	262	761	2.91	605.57
省市級	1,007	5,025	4.99	792.47	616	1,379	2.24	1,053.08
臺灣省	1	3	3.00	1,000.00	-	-	-	-
新北市	211	367	1.74	134.06	104	237	2.28	359.68
臺北市	144	706	4.89	190.72	61	323	5.31	524.40
臺中市	274	535	1.95	1,691.13	186	332	1.79	1,492.99
臺南市	142	251	1.77	985.93	105	170	1.62	74.16
高雄市	235	3,166	13.47	835.92	160	316	1.98	2,177.19
福建省	-	-	-	-	-	-	-	-
縣市級	1,035	5,305	5.13	892.36	468	916	1.96	224.15
宜蘭縣	44	158	3.55	191.19	5	7	1.50	933.33
桃園縣	158	624	3.95	474.54	101	188	1.87	241.19
新竹縣	88	141	1.60	1,503.93	27	158	5.79	225.71
苗栗縣	119	152	1.28	286.37	23	38	1.67	148.84
彰化縣	102	1,003	9.86	1,723.09	47	61	1.30	430.32
南投縣	53	188	3.58	153.78	40	56	1.40	533.93
雲林縣	31	50	1.61	358.37	24	36	1.47	205.35
嘉義縣	26	60	2.33	885.71	15	40	2.73	43.48
屏東縣	91	1,524	16.82	239.37	63	87	1.38	71.32
臺東縣	69	188	2.73	183.87	11	53	5.00	500.00
花蓮縣	114	709	6.24	127.31	44	98	2.25	81.44
澎湖縣	28	73	2.67	337.37	20	30	1.46	56.71
基隆市	15	68	4.50	19.78	18	33	1.86	61.63
新竹市	52	52	1.00	102.54	25	25	1.00	40.00
嘉義市	45	312	6.88	5,788.33	-	-	-	-
金門縣	-	-	-	-	7	7	1.00	240.00
連江縣	2	4	2.00	60.00	-	-	-	-

說明1：臺灣省級人民團體已移由內政部合作及人民團體司籌備處主管。

說明2：平均每次參加人次為所有團體辦理次數之平均參加人次。

說明3：「...」表示當年度調查無此分類，故資料不詳。

說明4：若因加權推估造成辦理家數或總辦理次數數值不足1者，以實數呈現之。

表32 各級人民團體協辦或贊助活動情形－按團體級別分(續4)

單位：個；次；人次

團體級別	社會服務性活動				慈善及志願性活動			
	有辦理團體	全年辦理次數	全年平均每團體辦理次數	平均每次參加人次	有辦理團體	全年辦理次數	全年平均每團體辦理次數	平均每次參加人次
民國92年	...	...	...	...	...	...	...	...
民國100年	2,961	12,452	8.52	369.16	2,065	4,335	3.41	514.50
民國102年	2,667	12,966	4.86	177.11	2,284	7,646	3.35	172.63
中央級	435	1,887	4.34	166.48	503	1,828	3.63	265.57
省市級	1,164	6,791	5.83	163.85	921	3,063	3.32	149.90
臺灣省	22	194	8.97	56.04	1	1	1.00	1.00
新北市	221	1,207	5.46	117.29	159	766	4.81	107.60
臺北市	176	1,144	6.49	119.69	86	323	3.77	146.99
臺中市	263	1,182	4.50	145.00	227	508	2.24	113.82
臺南市	121	750	6.22	435.25	171	402	2.35	202.49
高雄市	362	2,314	6.39	140.66	278	1,063	3.83	178.61
福建省	-	-	-	-	-	-	-	-
縣市級	1,068	4,287	4.02	202.81	860	2,755	3.20	136.20
宜蘭縣	40	123	3.08	129.86	26	53	2.06	11.13
桃園縣	184	698	3.79	174.00	130	798	6.14	74.35
新竹縣	104	288	2.76	853.26	70	104	1.49	168.68
苗栗縣	35	61	1.74	607.83	74	149	2.00	63.86
彰化縣	129	530	4.10	224.65	79	380	4.79	153.17
南投縣	45	187	4.19	44.52	39	81	2.05	51.26
雲林縣	43	212	4.88	110.55	32	69	2.14	99.35
嘉義縣	42	176	4.17	486.97	43	77	1.80	1,425.67
屏東縣	81	658	8.16	134.21	81	126	1.56	51.40
臺東縣	38	102	2.67	86.32	27	118	4.42	202.81
花蓮縣	85	216	2.54	58.73	56	423	7.59	97.61
澎湖縣	31	83	2.71	120.23	41	91	2.21	68.74
基隆市	53	388	7.25	20.76	44	51	1.17	61.59
新竹市	119	318	2.66	218.98	58	101	1.75	53.47
嘉義市	13	176	13.20	30.34	60	134	2.22	174.23
金門縣	23	68	3.00	140.74	-	-	-	-
連江縣	1	4	3.00	70.00	-	-	-	-

說明1：臺灣省級人民團體已移由內政部合作及人民團體司籌備處主管。

說明2：平均每次參加人次為所有團體辦理次數之平均參加人次。

說明3：「...」表示當年度調查無此分類，故資料不詳。

說明4：若因加權推估造成辦理家數或總辦理次數數值不足1者，以實數呈現之。

表32 各級人民團體協辦或贊助活動情形－按團體級別分(續5)

單位：個；次；人次

團體級別			經濟事務性活動			
	全年平均 每團體 辦理次數	平均每次 參加人次	有辦理 團體	全年辦理 次數	全年平均 每團體 辦理次數	平均每次 參加人次
民國92年	...	...	...	...	...	...
民國100年	1.68	4,877.34	353	572	1.89	171.03
民國102年	2.74	692.32	432	907	2.10	101.98
中央級	3.20	687.71	273	601	2.20	111.08
省市級	2.75	760.76	49	117	2.38	115.37
臺灣省	3.83	264.70	1	5	5.00	14.07
新北市	2.75	47.49	-	-	-	-
臺北市	1.92	2,492.17	26	62	2.39	154.55
臺中市	4.08	36.20	-	-	-	-
臺南市	1.66	153.29	21	31	1.50	100.04
高雄市	2.86	1,116.04	3	24	8.59	37.66
福建省	-	-	-	-	-	-
縣市級	1.81	574.36	110	188	1.71	64.54
宜蘭縣	1.00	675.19	-	-	-	-
桃園縣	1.24	163.65	9	75	8.67	71.88
新竹縣	1.28	168.30	-	-	-	-
苗栗縣	1.22	307.04	11	11	1.00	100.00
彰化縣	2.00	16.30	-	-	-	-
南投縣	2.00	400.00	12	25	2.00	25.00
雲林縣	10.50	310.71	9	9	1.00	150.00
嘉義縣	1.21	31.23	48	48	1.00	65.00
屏東縣	1.71	3,093.15	-	-	-	-
臺東縣	1.00	100.00	11	11	1.00	50.00
花蓮縣	2.13	20.00	-	-	-	-
澎湖縣	2.00	7.00	-	-	-	-
基隆市	1.00	7,075.10	10	10	1.00	1.00
新竹市	1.00	60.50	-	-	-	-
嘉義市	1.00	24.36	-	-	-	-
金門縣	1.00	500.00	-	-	-	-
連江縣	3.00	50.00	-	-	-	-

說明1：臺灣省級人民團體已移由內政部合作及人民團體司籌備處主管。

說明2：平均每次參加人次為所有團體辦理次數之平均參加人次。

說明3：「...」表示當年度調查無此分類，故資料不詳。

說明4：若因加權推估造成辦理家數或總辦理次數數值不足1者，以實數呈現之。

表32 各級人民團體協辦或贊助活動情形－按團體級別分(續6)

單位：個；次；人次

團體級別	聯誼性活動				社會運動性活動			
	有辦理團體	全年辦理次數	全年平均每團體辦理次數	平均每次參加人次	有辦理團體	全年辦理次數	全年平均每團體辦理次數	平均每次參加人次
民國92年	...	...	...	...	...	...	...	...
民國100年	2,378	6,205	3.94	144.75	214	282	1.88	530.58
民國102年	2,426	7,956	3.28	151.97	544	1,152	2.12	308.39
中央級	597	1,717	2.88	57.40	88	181	2.05	769.45
省市級	898	2,933	3.27	113.01	203	349	1.72	144.89
臺灣省	1	1	1.00	19.00	-	-	-	-
新北市	220	1,094	4.98	121.74	65	115	1.78	86.67
臺北市	232	848	3.65	115.89	33	58	1.75	60.06
臺中市	158	476	3.01	115.24	49	89	1.81	379.96
臺南市	80	135	1.69	70.44	32	52	1.65	38.70
高雄市	207	380	1.83	93.80	24	34	1.43	33.55
福建省	-	-	-	-	-	-	-	-
縣市級	931	3,307	3.55	235.62	253	622	2.46	266.06
宜蘭縣	36	113	3.12	33.81	21	169	7.89	171.38
桃園縣	117	298	2.54	288.61	38	185	4.85	90.20
新竹縣	40	103	2.58	60.44	18	18	1.00	35.17
苗栗縣	50	247	4.98	339.54	15	23	1.48	27.17
彰化縣	115	420	3.64	246.28	-	-	-	-
南投縣	83	345	4.16	152.37	21	21	1.00	424.62
雲林縣	26	76	2.87	84.80	23	37	1.61	390.07
嘉義縣	30	148	4.93	1,915.28	6	6	1.00	50.00
屏東縣	96	128	1.33	216.86	57	65	1.13	1,187.40
臺東縣	39	171	4.35	73.44	-	-	-	-
花蓮縣	29	29	1.00	22.38	38	76	2.00	228.87
澎湖縣	26	130	4.95	51.18	-	-	-	-
基隆市	15	196	13.00	145.77	16	23	1.49	13.50
新竹市	137	259	1.89	95.46	-	-	-	-
嘉義市	61	603	9.95	78.86	-	-	-	-
金門縣	28	36	1.25	71.20	-	-	-	-
連江縣	2	4	2.00	380.00	-	-	-	-

說明1：臺灣省級人民團體已移由內政部合作及人民團體司籌備處主管。

說明2：平均每次參加人次為所有團體辦理次數之平均參加人次。

說明3：「...」表示當年度調查無此分類，故資料不詳。

說明4：若因加權推估造成辦理家數或總辦理次數數值不足1者，以實數呈現之。

表32 各級人民團體協辦或贊助活動情形－按團體級別分(續7)

單位：個；次；人次

團體級別	政治性活動				環保性活動			
	有辦理團體	全年辦理次數	全年平均每團體辦理次數	平均每次參加人次	有辦理團體	全年辦理次數	全年平均每團體辦理次數	平均每次參加人次
民國92年	...	...	...	...	...	...	...	...
民國100年	317	1,665	6.02	356.30	1,080	1,343	4.94	161.42
民國102年	170	550	3.24	176.18	1,073	3,150	2.93	173.65
中央級	14	202	14.53	164.94	184	655	3.55	98.96
省市級	46	81	1.75	152.80	454	1,220	2.69	159.09
臺灣省	-	-	-	-	1	2	2.00	1,200.00
新北市	26	60	2.36	190.94	110	191	1.73	90.31
臺北市	8	8	1.00	1.00	100	360	3.61	68.35
臺中市	-	-	-	-	82	402	4.92	121.87
臺南市	10	10	1.00	80.00	68	87	1.28	1,032.57
高雄市	2	2	1.00	2.00	94	179	1.90	73.12
福建省	-	-	-	-	-	-	-	-
縣市級	110	268	2.43	191.70	435	1,275	2.93	225.93
宜蘭縣	-	-	-	-	22	37	1.66	201.88
桃園縣	2	4	2.00	500.00	43	68	1.58	184.25
新竹縣	9	34	4.00	30.00	18	23	1.29	2,779.64
苗栗縣	-	-	-	-	25	42	1.68	326.42
彰化縣	6	6	1.00	1.00	39	109	2.79	110.48
南投縣	-	-	-	-	29	79	2.72	288.11
雲林縣	-	-	-	-	23	189	8.24	500.48
嘉義縣	-	-	-	-	9	17	2.00	50.00
屏東縣	39	138	3.51	311.20	25	74	2.91	218.43
臺東縣	16	24	1.50	22.00	19	69	3.70	45.32
花蓮縣	11	22	2.00	100.00	43	57	1.31	295.79
澎湖縣	-	-	-	-	20	69	3.39	67.30
基隆市	-	-	-	-	25	40	1.60	22.86
新竹市	17	29	1.75	86.48	82	378	4.62	46.32
嘉義市	11	11	1.00	25.52	11	23	2.00	30.00
金門縣	-	-	-	-	-	-	-	-
連江縣	-	-	-	-	1	1	1.00	100.00

說明1：臺灣省級人民團體已移由內政部合作及人民團體司籌備處主管。

說明2：平均每次參加人次為所有團體辦理次數之平均參加人次。

說明3：「...」表示當年度調查無此分類，故資料不詳。

說明4：若因加權推估造成辦理家數或總辦理次數數值不足1者，以實數呈現之。

表32 各級人民團體協辦或贊助活動情形－按團體級別分(續8)

單位：個；次；人次

團體級別	同業業務發展及交流				社區發展活動			
	有辦理團體	全年辦理次數	全年平均每團體辦理次數	平均每次參加人次	有辦理團體	全年辦理次數	全年平均每團體辦理次數	平均每次參加人次
民國92年	...	...	...	...	...	...	...	...
民國100年	1,263	3,623	3.88	434.07	1,555	3,234	3.58	176.91
民國102年	1,232	4,846	3.93	144.85	1,433	5,191	3.62	289.27
中央級	408	1,832	4.49	284.57	205	960	4.67	717.44
省市級	359	1,189	3.31	69.55	613	1,824	2.98	228.27
臺灣省	15	45	2.98	9.41	1	2	2.00	50.00
新北市	71	159	2.23	103.60	155	627	4.04	93.90
臺北市	74	276	3.76	82.50	102	429	4.20	244.66
臺中市	57	219	3.83	21.42	150	284	1.90	435.04
臺南市	54	258	4.81	119.74	113	257	2.28	194.08
高雄市	89	232	2.61	31.95	93	226	2.44	348.37
福建省	-	-	-	-	-	-	-	-
縣市級	465	1,825	3.93	53.69	615	2,407	3.92	164.64
宜蘭縣	30	85	2.84	26.88	-	-	-	-
桃園縣	53	103	1.94	64.10	58	345	5.99	50.19
新竹縣	32	57	1.77	182.56	59	114	1.91	335.67
苗栗縣	16	39	2.52	237.90	49	148	2.99	212.49
彰化縣	56	422	7.51	10.70	60	270	4.52	469.68
南投縣	30	58	1.92	51.67	59	172	2.92	62.60
雲林縣	14	58	4.05	14.31	47	101	2.14	281.07
嘉義縣	37	83	2.26	119.94	26	68	2.67	59.25
屏東縣	61	110	1.82	45.20	60	259	4.30	102.86
臺東縣	19	122	6.54	92.71	38	189	5.02	92.53
花蓮縣	9	9	1.00	30.00	61	280	4.62	167.40
澎湖縣	9	38	4.00	5.00	9	189	20.00	60.00
基隆市	39	305	7.81	9.46	8	15	2.00	50.00
新竹市	24	107	4.40	3.93	44	181	4.11	36.06
嘉義市	32	217	6.82	142.17	29	60	2.08	421.23
金門縣	-	-	-	-	7	14	2.00	300.00
連江縣	4	13	3.00	18.00	1	3	2.00	15.00

說明1：臺灣省級人民團體已移由內政部合作及人民團體司籌備處主管。

說明2：平均每次參加人次為所有團體辦理次數之平均參加人次。

說明3：「...」表示當年度調查無此分類，故資料不詳。

說明4：若因加權推估造成辦理家數或總辦理次數數值不足1者，以實數呈現之。

表32 各級人民團體協辦或贊助活動情形－按團體級別分(續完)

單位：個；次；人次；新臺幣千元

團體級別	其 他				全年辦理 活動經費 (千元)
	有辦理 團體	全年辦理 次數	全年平均 每團體 辦理次數	平均每次 參加人次	
民國92年	...	...	...	...	...
民國100年	684	3,287	6.28	621.25	2,537,736
民國102年	448	13,445	30.03	473.38	2,311,644
中央級	98	1,449	14.84	753.20	882,713
省市級	142	6,377	44.97	808.41	736,396
臺灣省	2	3	1.50	1,850.00	170,059
新北市	35	52	1.48	108.56	85,949
臺北市	-	-	-	-	203,723
臺中市	21	4,213	198.00	50.33	105,894
臺南市	-	-	-	-	41,547
高雄市	85	2,112	24.71	2,337.62	129,225
福建省	-	-	-	-	-
縣市級	208	5,619	26.99	20.98	692,536
宜蘭縣	-	-	-	-	79,678
桃園縣	-	-	-	-	93,336
新竹縣	-	-	-	-	31,716
苗栗縣	18	18	1.00	225.00	41,839
彰化縣	10	12	1.24	171.73	54,297
南投縣	62	123	2.00	517.50	46,463
雲林縣	17	17	1.00	500.00	24,785
嘉義縣	-	-	-	-	11,792
屏東縣	46	46	1.00	174.70	159,697
臺東縣	-	-	-	-	8,834
花蓮縣	22	851	39.00	14.56	25,473
澎湖縣	-	-	-	-	3,202
基隆市	3	3	1.00	100.00	22,273
新竹市	20	4,530	227.24	4.08	71,130
嘉義市	-	-	-	-	12,546
金門縣	7	14	2.00	5.00	4,392
連江縣	4	4	1.00	30.00	1,082

說明1：臺灣省級人民團體已移由內政部合作及人民團體司籌備處主管。

說明2：平均每次參加人次為所有團體辦理次數之平均參加人次。

說明3：「...」表示當年度調查無此分類，故資料不詳。

說明4：若因加權推估造成辦理家數或總辦理次數數值不足1者，以實數呈現之。

表33 各級人民團體協辦或贊助活動情形－按團體類別分

單位：個；次；人次

團體級別	團體數			學術性活動			
	總計	有辦理活動	沒有辦理活動	有辦理團體	全年辦理次數	全年平均每團體辦理次數	平均每次參加人次
民國92年	25,988	...	...	...	...	...	...
民國100年	41,460	14,395	27,065	2,322	7,245	3.86	201.42
民國102年	45,023	14,518	30,505	2,548	7,395	2.90	233.39
職業團體	5,083	1,082	4,001	274	2,279	8.33	296.79
工業團體	174	156	18	3	39	12.29	46.57
商業團體	2,281	402	1,879	98	485	4.94	149.73
自由職業團體	2,628	524	2,104	173	1,756	10.18	342.90
教育會	335	76	259	13	13	1.00	222.95
教師會	1,620	193	1,427	28	84	3.04	54.00
其他自由職業團體	673	256	417	132	1,659	12.56	358.52
社會團體	39,940	13,436	26,504	2,274	5,116	2.25	205.14
學術文化團體	6,893	2,350	4,543	657	1,486	2.26	199.99
醫療衛生團體	1,304	426	878	195	381	1.96	149.11
宗教團體	2,311	641	1,670	52	92	1.79	93.99
體育團體	4,830	1,614	3,216	73	117	1.61	63.19
社會服務及慈善團體	12,529	3,908	8,621	379	1,052	2.78	120.12
國際團體	2,527	1,422	1,105	216	382	1.77	140.04
經濟業務團體	4,789	1,736	3,053	456	1,020	2.24	355.10
環保團體	374	149	225	58	160	2.75	385.64
宗親會	1,463	375	1,089	39	57	1.47	101.02
同鄉會	574	116	458	28	39	1.38	8.91
同學校友會	1,273	321	952	72	248	3.45	213.05
其他公益團體	1,072	377	695	50	82	1.63	206.00

說明1：平均每次參加人次為所有團體辦理次數之平均參加人次。

說明2：「...」表示當年度調查無此分類，故資料不詳。

說明3：若因加權推估造成辦理家數或總辦理次數數值不足1者，以實數呈現之。

表33 各級人民團體協辦或贊助活動情形－按團體類別分(續1)

單位：個；次；人次

團體級別	教育性活動				藝文性活動			
	有辦理團體	全年辦理次數	全年平均每團體辦理次數	平均每次參加人次	有辦理團體	全年辦理次數	全年平均每團體辦理次數	平均每次參加人次
民國92年	...	...	...	...	...	...	...	...
民國100年	2,721	11,010	5.09	245.08	1,853	3,227	2.58	731.58
民國102年	2,434	13,111	5.39	805.87	2,172	5,723	2.63	851.80
職業團體	280	1,410	5.04	101.62	63	109	1.74	284.50
工業團體	3	35	11.27	134.74	4	18	4.50	18.09
商業團體	91	184	2.03	174.95	-	-	-	-
自由職業團體	186	1,192	6.40	89.33	59	91	1.55	337.50
教育會	38	277	7.23	50.26	26	41	1.57	317.45
教師會	111	473	4.27	112.25	23	32	1.42	21.60
其他自由職業團體	37	441	11.92	89.31	10	18	1.80	949.52
社會團體	2,155	11,700	5.43	890.76	2,110	5,614	2.66	862.83
學術文化團體	351	1,610	4.58	2,204.93	861	2,418	2.81	1,256.72
醫療衛生團體	39	252	6.42	101.00	21	31	1.46	109.47
宗教團體	81	136	1.69	3,070.14	33	87	2.68	69.61
體育團體	85	227	2.67	1,930.75	107	156	1.46	694.37
社會服務及慈善團體	713	5,584	7.83	864.07	467	1,715	3.68	530.18
國際團體	355	949	2.68	149.38	285	522	1.83	609.71
經濟業務團體	268	1,593	5.95	455.91	110	189	1.72	881.15
環保團體	61	375	6.12	346.18	25	65	2.67	1,510.00
宗親會	-	-	-	-	41	67	1.63	223.71
同鄉會	9	16	1.72	74.42	35	67	1.90	68.86
同學校友會	82	299	3.66	320.35	74	210	2.85	663.67
其他公益團體	111	660	5.96	108.38	53	87	1.64	409.75

說明1：平均每次參加人次為所有團體辦理次數之平均參加人次。

說明2：「...」表示當年度調查無此分類，故資料不詳。

說明3：若因加權推估造成辦理家數或總辦理次數數值不足1者，以實數呈現之。

表33 各級人民團體協辦或贊助活動情形—按團體類別分(續2)

單位：個；次；人次

團體級別	醫療衛生性活動				宗教性活動			
	有辦理團體	全年辦理次數	全年平均每團體辦理次數	平均每次參加人次	有辦理團體	全年辦理次數	全年平均每團體辦理次數	平均每次參加人次
民國92年	...	...	...	...	...	...	...	...
民國100年	1,173	1,384	2.60	140.65	1,420	5,204	5.19	455.95
民國102年	1,003	2,482	2.48	132.09	1,503	7,483	4.98	582.85
職業團體	67	150	2.25	75.61	36	46	1.28	808.14
工業團體	2	8	3.96	5.16	2	12	6.00	10.00
商業團體	7	7	1.00	24.00	34	34	1.00	1,089.11
自由職業團體	57	134	2.35	82.60	-	-	-	-
教育會	1	1	1.00	20.00	-	-	-	-
教師會	30	75	2.47	95.22	-	-	-	-
其他自由職業團體	26	59	2.23	67.21	-	-	-	-
社會團體	936	2,332	2.49	135.72	1,467	7,437	5.07	581.45
學術文化團體	45	164	3.64	129.07	210	457	2.17	265.96
醫療衛生團體	107	309	2.88	209.72	10	95	9.91	125.35
宗教團體	4	4	1.00	30.00	406	2,752	6.78	1,225.65
體育團體	16	16	1.00	41.11	83	222	2.69	786.66
社會服務及慈善團體	341	1,210	3.55	81.10	449	2,768	6.16	98.75
國際團體	328	488	1.49	232.17	63	75	1.18	3,281.56
經濟業務團體	75	123	1.63	123.61	32	67	2.09	627.69
環保團體	-	-	-	-	20	94	4.66	32.67
宗親會	10	10	1.00	300.00	108	161	1.49	314.17
同鄉會	-	-	-	-	25	42	1.72	81.62
同學校友會	-	-	-	-	14	26	1.89	366.21
其他公益團體	9	9	1.00	20.00	47	678	14.37	21.99

說明1：平均每次參加人次為所有團體辦理次數之平均參加人次。

說明2：「...」表示當年度調查無此分類，故資料不詳。

說明3：若因加權推估造成辦理家數或總辦理次數數值不足1者，以實數呈現之。

表33 各級人民團體協辦或贊助活動情形－按團體類別分(續3)

單位：個；次；人次

團體級別	體育性活動				休閒性活動			
	有辦理團體	全年辦理次數	全年平均每團體辦理次數	平均每次參加人次	有辦理團體	全年辦理次數	全年平均每團體辦理次數	平均每次參加人次
民國92年	...	...	...	...	...	...	...	...
民國100年	2,240	8,716	4.94	785.45	1,664	3,848	4.02	468.25
民國102年	2,426	13,018	5.37	741.72	1,345	3,056	2.27	693.09
職業團體	76	477	6.26	47.78	73	164	2.25	58.54
工業團體	2	4	2.01	31.37	2	22	11.00	10.00
商業團體	1	4	3.00	16.00	23	32	1.37	62.89
自由職業團體	73	469	6.44	48.21	48	110	2.31	66.96
教育會	24	35	1.50	249.79	1	1	1.00	40.00
教師會	29	378	13.15	27.82	38	87	2.30	74.97
其他自由職業團體	20	56	2.72	58.33	9	22	2.56	36.90
社會團體	2,350	12,541	5.34	768.13	1,272	2,891	2.27	729.10
學術文化團體	42	89	2.12	215.22	170	456	2.69	226.82
醫療衛生團體	16	39	2.45	1,229.60	26	46	1.82	227.54
宗教團體	7	7	1.00	150.00	6	6	1.00	37.16
體育團體	1,065	9,714	9.12	817.58	222	565	2.54	391.26
社會服務及慈善團體	632	1,772	2.80	633.44	419	1,124	2.68	964.41
國際團體	444	655	1.48	638.88	104	143	1.38	771.73
經濟業務團體	84	145	1.73	409.70	177	354	2.01	1,393.05
環保團體	-	-	-	-	20	33	1.65	89.39
宗親會	6	6	1.00	3.00	26	26	1.00	18.13
同鄉會	-	-	-	-	7	7	1.00	80.00
同學校友會	54	114	2.11	202.20	33	67	2.04	91.83
其他公益團體	-	-	-	-	64	64	1.00	1,180.28

說明1：平均每次參加人次為所有團體辦理次數之平均參加人次。

說明2：「...」表示當年度調查無此分類，故資料不詳。

說明3：若因加權推估造成辦理家數或總辦理次數數值不足1者，以實數呈現之。

表33 各級人民團體協辦或贊助活動情形－按團體類別分(續4)

單位：個；次；人次

團體級別	社會服務性活動				慈善及志願性活動			
	有辦理團體	全年辦理次數	全年平均每團體辦理次數	平均每次參加人次	有辦理團體	全年辦理次數	全年平均每團體辦理次數	平均每次參加人次
民國92年	...	...	...	...	...	...	...	...
民國100年	2,961	12,452	8.52	369.16	2,065	4,335	3.41	514.50
民國102年	2,667	12,966	4.86	177.11	2,284	7,646	3.35	172.63
職業團體	87	682	7.80	124.23	253	651	2.57	405.45
工業團體	4	25	5.94	39.73	152	484	3.18	37.58
商業團體	48	83	1.72	421.33	65	103	1.58	2,277.36
自由職業團體	35	574	16.51	84.71	36	64	1.77	180.35
教育會	-	-	-	-	-	-	-	-
教師會	7	268	38.00	70.00	11	11	1.00	333.00
其他自由職業團體	28	305	11.03	97.64	26	54	2.09	150.14
社會團體	2,580	12,284	4.76	180.05	2,031	6,995	3.44	150.95
學術文化團體	211	653	3.10	103.05	151	443	2.94	76.51
醫療衛生團體	71	216	3.05	222.47	18	32	1.82	134.19
宗教團體	46	81	1.76	112.93	103	716	6.98	114.87
體育團體	115	577	5.04	58.08	168	677	4.02	55.28
社會服務及慈善團體	1,048	5,751	5.49	205.15	1,101	3,671	3.34	179.35
國際團體	685	4,196	6.13	182.28	278	692	2.49	188.95
經濟業務團體	170	299	1.76	252.37	78	252	3.25	104.01
環保團體	8	25	3.00	40.00	16	98	6.00	50.00
宗親會	20	32	1.62	10.54	24	60	2.51	347.62
同鄉會	13	17	1.35	45.39	10	21	2.00	50.00
同學校友會	37	71	1.92	130.71	19	37	2.00	600.00
其他公益團體	157	367	2.34	60.66	66	294	4.47	113.22

說明1：平均每次參加人次為所有團體辦理次數之平均參加人次。

說明2：「...」表示當年度調查無此分類，故資料不詳。

說明3：若因加權推估造成辦理家數或總辦理次數數值不足1者，以實數呈現之。

表33 各級人民團體協辦或贊助活動情形—按團體類別分(續5)

單位：個；次；人次

團體級別			經濟事務性活動			
	全年平均 每團體 辦理次數	平均每次 參加人次	有辦理 團體	全年辦理 次數	全年平均 每團體 辦理次數	平均每次 參加人次
民國92年	...	...	...	...	...	...
民國100年	1.68	4,877.34	353	572	1.89	171.03
民國102年	2.74	692.32	432	907	2.10	101.98
職業團體	2.08	91.00	27	114	4.22	81.57
工業團體	1.08	52.72	3	83	27.02	37.97
商業團體	8.16	88.05	24	30	1.27	202.15
自由職業團體	1.05	234.98	-	-	-	-
教育會	1.00	5.00	-	-	-	-
教師會	1.00	10.00	-	-	-	-
其他自由職業團體	1.09	407.04	-	-	-	-
社會團體	2.84	760.87	405	793	1.96	104.90
學術文化團體	2.27	2,167.96	20	39	2.00	180.00
醫療衛生團體	1.19	56.80	-	-	-	-
宗教團體	2.47	109.04	-	-	-	-
體育團體	8.72	799.38	-	-	-	-
社會服務及慈善團體	3.10	104.77	30	52	1.74	179.80
國際團體	1.79	1,573.86	9	9	1.00	150.00
經濟業務團體	2.14	736.82	333	676	2.03	90.63
環保團體	-	-	3	6	2.00	350.00
宗親會	1.21	34.09	-	-	-	-
同鄉會	1.10	97.15	10	10	1.00	200.00
同學校友會	1.27	54.23	-	-	-	-
其他公益團體	1.30	126.59	-	-	-	-

說明1：平均每次參加人次為所有團體辦理次數之平均參加人次。

說明2：「...」表示當年度調查無此分類，故資料不詳。

說明3：若因加權推估造成辦理家數或總辦理次數數值不足1者，以實數呈現之。

表33 各級人民團體協辦或贊助活動情形－按團體類別分(續6)

單位：個；次；人次

團體級別	聯誼性活動				社會運動性活動			
	有辦理團體	全年辦理次數	全年平均每團體辦理次數	平均每次參加人次	有辦理團體	全年辦理次數	全年平均每團體辦理次數	平均每次參加人次
民國92年	...	...	...	...	...	...	...	...
民國100年	2,378	6,205	3.94	144.75	214	282	1.88	530.58
民國102年	2,426	7,956	3.28	151.97	544	1,152	2.12	308.39
職業團體	305	738	2.42	37.11	70	87	1.24	78.41
工業團體	152	503	3.31	23.79	2	2	1.00	2.00
商業團體	70	87	1.25	95.50	1	1	1.00	7.00
自由職業團體	83	147	1.78	48.00	67	84	1.25	81.30
教育會	13	33	2.61	91.90	-	-	-	-
教師會	30	47	1.54	42.77	57	62	1.09	97.54
其他自由職業團體	40	68	1.70	30.32	10	21	2.14	34.26
社會團體	2,122	7,218	3.40	163.71	474	1,065	2.25	327.17
學術文化團體	218	1,011	4.63	147.46	33	46	1.40	1,573.74
醫療衛生團體	28	133	4.82	317.45	8	15	1.80	1,779.35
宗教團體	51	93	1.84	139.60	15	15	1.00	1,644.23
體育團體	259	531	2.05	96.23	91	182	2.01	151.86
社會服務及慈善團體	583	1,741	2.99	118.23	153	340	2.22	462.81
國際團體	274	950	3.47	157.81	29	29	1.00	331.54
經濟業務團體	284	840	2.96	51.32	47	114	2.41	104.30
環保團體	19	19	1.00	207.41	-	-	-	-
宗親會	187	1,027	5.48	439.21	19	160	8.37	15.80
同鄉會	56	532	9.43	89.44	12	12	1.00	44.76
同學校友會	93	220	2.38	65.10	-	-	-	-
其他公益團體	71	121	1.71	86.51	66	151	2.30	97.81

說明1：平均每次參加人次為所有團體辦理次數之平均參加人次。

說明2：「...」表示當年度調查無此分類，故資料不詳。

說明3：若因加權推估造成辦理家數或總辦理次數數值不足1者，以實數呈現之。

表33 各級人民團體協辦或贊助活動情形－按團體類別分(續7)

單位：個；次；人次

團體級別	政治性活動				環保性活動			
	有辦理團體	全年辦理次數	全年平均每團體辦理次數	平均每次參加人次	有辦理團體	全年辦理次數	全年平均每團體辦理次數	平均每次參加人次
民國92年	...	...	...	...	...	...	...	...
民國100年	317	1,665	6.02	356.30	1,080	1,343	4.94	161.42
民國102年	170	550	3.24	176.18	1,073	3,150	2.93	173.65
職業團體	16	16	1.00	8.73	34	39	1.15	44.37
工業團體	4	4	1.00	26.00	2	2	1.03	68.56
商業團體	-	-	-	-	20	20	1.00	31.56
自由職業團體	12	12	1.00	3.15	13	18	1.39	55.76
教育會	-	-	-	-	1	1	1.00	40.00
教師會	4	4	1.00	5.00	11	16	1.44	57.14
其他自由職業團體	8	8	1.00	2.24	-	-	-	-
社會團體	153	534	3.48	181.32	1,039	3,110	2.99	175.29
學術文化團體	7	92	14.00	3.00	44	110	2.51	225.95
醫療衛生團體	-	-	-	-	6	19	3.00	70.00
宗教團體	-	-	-	-	59	166	2.79	15.38
體育團體	18	44	2.49	51.91	55	74	1.34	91.38
社會服務及慈善團體	82	252	3.07	199.98	415	1,528	3.68	78.87
國際團體	6	12	2.00	500.00	256	410	1.60	555.58
經濟業務團體	-	-	-	-	80	415	5.22	298.38
環保團體	-	-	-	-	50	250	5.05	100.26
宗親會	-	-	-	-	25	25	1.00	66.13
同鄉會	10	10	1.00	80.00	13	15	1.18	93.99
同學校友會	-	-	-	-	14	14	1.00	20.00
其他公益團體	31	124	4.00	300.00	23	85	3.73	108.83

說明1：平均每次參加人次為所有團體辦理次數之平均參加人次。

說明2：「...」表示當年度調查無此分類，故資料不詳。

說明3：若因加權推估造成辦理家數或總辦理次數數值不足1者，以實數呈現之。

表33 各級人民團體協辦或贊助活動情形－按團體類別分(續8)

單位：個；次；人次

團體級別	同業業務發展及交流				社區發展活動			
	有辦理團體	全年辦理次數	全年平均每團體辦理次數	平均每次參加人次	有辦理團體	全年辦理次數	全年平均每團體辦理次數	平均每次參加人次
民國92年	...	...	...	...	...	...	...	...
民國100年	1,263	3,623	3.88	434.07	1,555	3,234	3.58	176.91
民國102年	1,232	4,846	3.93	144.85	1,433	5,191	3.62	289.27
職業團體	331	1,884	5.70	34.92	14	16	1.19	37.25
工業團體	149	886	5.94	19.93	1	2	2.00	50.00
商業團體	131	869	6.65	50.71	-	-	-	-
自由職業團體	51	129	2.53	31.42	13	16	1.19	37.20
教育會	-	-	-	-	1	1	1.00	40.00
教師會	19	51	2.76	26.14	10	10	1.00	3.00
其他自由職業團體	32	77	2.40	34.92	3	5	2.00	100.00
社會團體	901	2,962	3.29	214.80	1,419	5,175	3.65	290.05
學術文化團體	104	217	2.08	119.31	213	857	4.03	818.79
醫療衛生團體	27	90	3.30	82.81	12	60	5.17	90.70
宗教團體	14	28	2.00	30.00	26	34	1.32	88.11
體育團體	61	192	3.15	49.05	126	332	2.63	81.54
社會服務及慈善團體	206	746	3.62	91.37	550	2,253	4.10	204.43
國際團體	28	64	2.29	81.82	247	533	2.15	220.38
經濟業務團體	305	1,015	3.33	492.94	101	387	3.84	357.32
環保團體	7	21	3.00	100.00	12	36	2.87	80.34
宗親會	67	434	6.48	25.85	28	288	10.27	65.02
同鄉會	30	51	1.71	24.50	9	28	3.00	46.77
同學校友會	-	-	-	-	31	83	2.66	143.93
其他公益團體	52	104	2.00	39.31	64	285	4.45	45.23

說明1：平均每次參加人次為所有團體辦理次數之平均參加人次。

說明2：「...」表示當年度調查無此分類，故資料不詳。

說明3：若因加權推估造成辦理家數或總辦理次數數值不足1者，以實數呈現之。

表33 各級人民團體協辦或贊助活動情形－按團體類別分(續完)

單位：個；次；人次；新臺幣千元

團體級別	其 他				全年辦理 活動經費 (千元)
	有辦理 團體	全年辦理 次數	全年平均 每團體 辦理次數	平均每次 參加人次	
民國92年	...	...	...	...	...
民國100年	684	3,287	6.28	621.25	2,537,736
民國102年	448	13,445	30.03	473.38	2,311,644
職業團體	3	3	1.02	210.24	313,516
工業團體	2	3	1.50	1,850.00	46,645
商業團體	-	-	-	-	228,257
自由職業團體	3	3	1.00	100.00	38,614
教育會	-	-	-	-	2,768
教師會	-	-	-	-	858
其他自由職業團體	3	3	1.00	100.00	34,987
社會團體	445	13,442	30.21	473.44	1,998,129
學術文化團體	41	2,895	70.54	1,742.76	322,388
醫療衛生團體	2	5	2.00	400.00	71,429
宗教團體	-	-	-	-	142,220
體育團體	29	107	3.72	54.32	346,669
社會服務及慈善團體	220	10,145	46.12	82.69	396,792
國際團體	-	-	-	-	262,178
經濟業務團體	121	239	1.98	1,913.48	334,061
環保團體	-	-	-	-	5,911
宗親會	15	15	1.00	30.71	24,609
同鄉會	-	-	-	-	22,265
同學校友會	13	33	2.46	447.92	33,711
其他公益團體	4	4	1.00	30.00	35,895

說明1：平均每次參加人次為所有團體辦理次數之平均參加人次。

說明2：「...」表示當年度調查無此分類，故資料不詳。

說明3：若因加權推估造成辦理家數或總辦理次數數值不足1者，以實數呈現之。

表34 各級人民團體協辦或贊助活動情形—按團體規模別分

單位：個；次；人次

工作人員及收支規模別	團體數			學術性活動			
	總計	有辦理活動	沒有辦理活動	有辦理團體	全年辦理次數	全年平均每團體辦理次數	平均每次參加人次
民國92年	25,988	...	...	...	...	...	...
民國100年	41,460	14,395	27,065	2,322	7,245	3.86	201.42
民國102年	45,023	14,518	30,505	2,548	7,395	2.90	233.39
工作人員規模別							
未滿5人	39,786	12,308	27,479	2,119	5,145	2.43	276.86
5-9人	3,205	1,381	1,823	237	1,358	5.72	119.33
10-19人	849	333	516	80	262	3.28	127.00
20-29人	351	182	169	39	441	11.20	146.63
30-39人	309	121	188	41	69	1.68	122.76
40-49人	118	34	84	6	38	6.00	714.00
50人以上	405	159	245	25	82	3.33	72.47
收入規模別							
未滿5萬元	6,340	1,582	4,758	278	443	1.59	242.61
5萬-未滿10萬元	4,097	1,384	2,713	250	576	2.30	204.51
10萬-未滿20萬元	6,565	1,888	4,677	291	582	2.00	133.16
20萬-未滿30萬元	4,219	1,255	2,964	218	514	2.35	95.20
30萬-未滿40萬元	3,592	1,169	2,423	286	826	2.89	107.54
40萬-未滿50萬元	2,462	890	1,572	149	293	1.96	231.97
50萬-未滿100萬元	7,462	2,362	5,100	322	725	2.25	456.55
100萬-未滿200萬元	4,428	1,702	2,726	242	507	2.09	132.22
200萬-未滿500萬元	3,209	1,188	2,021	238	889	3.74	593.56
500萬元以上	2,650	1,099	1,551	273	2,040	7.46	142.99
支出規模別							
未滿5萬元	5,864	1,400	4,464	193	331	1.71	305.08
5萬-未滿10萬元	3,357	1,034	2,323	137	244	1.78	275.90
10萬-未滿20萬元	6,071	1,820	4,250	298	640	2.15	148.56
20萬-未滿30萬元	4,370	1,500	2,870	306	683	2.23	157.74
30萬-未滿40萬元	3,365	1,069	2,296	203	358	1.76	59.44
40萬-未滿50萬元	2,881	911	1,970	234	505	2.16	192.22
50萬-未滿100萬元	8,279	2,592	5,687	384	1,076	2.81	316.86
100萬-未滿200萬元	5,049	1,918	3,131	313	807	2.58	407.33
200萬-未滿500萬元	3,180	1,177	2,003	246	782	3.18	366.12
500萬元以上	2,608	1,098	1,510	234	1,969	8.40	142.42

說明1：平均每次參加人次為所有團體辦理次數之平均參加人次。

說明2：「...」表示當年度調查無此分類，故資料不詳。

說明3：若因加權推估造成辦理家數或總辦理次數數值不足1者，以實數呈現之。

表34 各級人民團體協辦或贊助活動情形—按團體規模別分(續1)

單位：個；次；人次

工作人員及收支規模別	教育性活動				藝文性活動			
	有辦理團體	全年辦理次數	全年平均每團體辦理次數	平均每次參加人次	有辦理團體	全年辦理次數	全年平均每團體辦理次數	平均每次參加人次
民國92年	...	...	...	...	...	...	...	...
民國100年	2,721	11,010	5.09	245.08	1,853	3,227	2.58	731.58
民國102年	2,434	13,111	5.39	805.87	2,172	5,723	2.63	851.80
工作人員規模別								
未滿5人	2,064	8,707	4.22	631.65	1,915	3,994	2.09	1,136.26
5-9人	204	3,878	19.00	1,176.86	165	1,413	8.54	202.64
10-19人	49	185	3.78	1,158.64	13	26	2.00	300.00
20-29人	42	196	4.67	305.49	43	229	5.37	137.58
30-39人	39	97	2.50	121.21	18	37	2.00	110.86
40-49人	8	8	1.00	43.61	-	-	-	-
50人以上	29	41	1.41	5,236.10	18	26	1.42	292.25
收入規模別								
未滿5萬元	331	1,557	4.71	303.87	380	836	2.20	634.39
5萬-未滿10萬元	194	514	2.65	185.61	209	472	2.26	538.72
10萬-未滿20萬元	214	1,027	4.81	282.67	342	595	1.74	603.51
20萬-未滿30萬元	140	393	2.82	184.28	182	415	2.28	696.40
30萬-未滿40萬元	191	726	3.80	713.27	110	144	1.31	1,312.82
40萬-未滿50萬元	182	1,006	5.53	119.91	226	644	2.85	494.77
50萬-未滿100萬元	419	2,201	5.26	143.33	332	922	2.78	2,492.35
100萬-未滿200萬元	306	1,281	4.18	86.28	188	446	2.37	447.09
200萬-未滿500萬元	253	2,479	9.79	1,902.69	159	804	5.05	204.10
500萬元以上	206	1,926	9.36	2,000.61	45	446	9.80	612.06
支出規模別								
未滿5萬元	278	1,242	4.47	360.78	268	621	2.32	760.46
5萬-未滿10萬元	131	310	2.36	290.76	207	386	1.87	932.07
10萬-未滿20萬元	278	1,244	4.48	245.74	274	739	2.70	351.81
20萬-未滿30萬元	222	509	2.30	175.59	248	403	1.62	577.56
30萬-未滿40萬元	147	468	3.19	641.56	145	265	1.82	588.68
40萬-未滿50萬元	150	807	5.40	301.16	187	282	1.51	894.77
50萬-未滿100萬元	461	2,458	5.33	135.27	430	1,318	3.06	1,896.70
100萬-未滿200萬元	339	2,598	7.66	90.09	205	463	2.26	438.06
200萬-未滿500萬元	206	1,449	7.04	3,020.09	163	802	4.91	206.01
500萬元以上	223	2,026	9.08	2,046.00	45	445	9.96	617.90

說明1：平均每次參加人次為所有團體辦理次數之平均參加人次。

說明2：「...」表示當年度調查無此分類，故資料不詳。

說明3：若因加權推估造成辦理家數或總辦理次數數值不足1者，以實數呈現之。

表34 各級人民團體協辦或贊助活動情形－按團體規模別分(續2)

單位：個；次；人次

工作人員及收支規模別	醫療衛生性活動				宗教性活動			
	有辦理團體	全年辦理次數	全年平均每團體辦理次數	平均每次參加人次	有辦理團體	全年辦理次數	全年平均每團體辦理次數	平均每次參加人次
民國92年	...	...	...	...	...	...	...	...
民國100年	1,173	1,384	2.60	140.65	1,420	5,204	5.19	455.95
民國102年	1,003	2,482	2.48	132.09	1,503	7,483	4.98	582.85
工作人員規模別								
未滿5人	831	2,112	2.54	122.00	1,235	4,327	3.50	901.20
5-9人	93	267	2.88	227.90	168	2,251	13.40	158.71
10-19人	16	16	1.00	24.12	34	121	3.53	75.26
20-29人	18	24	1.37	50.48	25	140	5.63	123.74
30-39人	12	22	1.86	223.84	19	584	29.98	131.06
40-49人	-	-	-	-	10	20	2.00	20.00
50人以上	33	41	1.23	68.13	12	41	3.50	40.30
收入規模別								
未滿5萬元	47	51	1.10	94.49	150	2,295	15.32	64.01
5萬-未滿10萬元	50	62	1.23	63.75	181	674	3.72	74.33
10萬-未滿20萬元	134	362	2.70	107.97	197	594	3.01	300.98
20萬-未滿30萬元	63	81	1.28	44.07	80	153	1.92	227.99
30萬-未滿40萬元	57	89	1.56	408.44	156	632	4.05	544.39
40萬-未滿50萬元	89	155	1.75	156.21	127	215	1.69	262.65
50萬-未滿100萬元	276	1,044	3.78	71.56	234	1,665	7.10	202.82
100萬-未滿200萬元	113	157	1.39	280.01	184	509	2.76	470.14
200萬-未滿500萬元	121	238	1.97	225.62	109	450	4.11	6,399.23
500萬元以上	54	244	4.55	178.74	84	296	3.53	321.71
支出規模別								
未滿5萬元	61	66	1.08	84.86	123	1,060	8.64	73.32
5萬-未滿10萬元	50	50	1.00	113.38	58	107	1.85	67.23
10萬-未滿20萬元	92	319	3.46	113.36	215	637	2.96	321.12
20萬-未滿30萬元	126	182	1.45	96.51	189	902	4.78	207.40
30萬-未滿40萬元	9	32	3.73	370.26	75	141	1.88	333.38
40萬-未滿50萬元	52	89	1.70	254.50	134	269	2.01	99.14
50萬-未滿100萬元	330	1,131	3.43	95.09	265	1,770	6.69	390.05
100萬-未滿200萬元	137	194	1.42	219.38	248	1,911	7.71	1,531.76
200萬-未滿500萬元	122	231	1.90	172.92	122	417	3.40	237.64
500萬元以上	25	188	7.66	203.28	74	267	3.60	350.76

說明1：平均每次參加人次為所有團體辦理次數之平均參加人次。

說明2：「...」表示當年度調查無此分類，故資料不詳。

說明3：若因加權推估造成辦理家數或總辦理次數數值不足1者，以實數呈現之。

表34 各級人民團體協辦或贊助活動情形－按團體規模別分(續3)

單位：個；次；人次

工作人員及收支規模別	體育性活動				休閒性活動			
	有辦理團體	全年辦理次數	全年平均每團體辦理次數	平均每次參加人次	有辦理團體	全年辦理次數	全年平均每團體辦理次數	平均每次參加人次
民國92年	...	...	...	...	...	...	...	...
民國100年	2,240	8,716	4.94	785.45	1,664	3,848	4.02	468.25
民國102年	2,426	13,018	5.37	741.72	1,345	3,056	2.27	693.09
工作人員規模別								
未滿5人	2,148	11,974	5.57	782.71	1,085	2,383	2.20	839.18
5-9人	166	839	5.05	171.77	153	465	3.03	188.82
10-19人	37	103	2.78	1,078.21	30	60	2.00	44.56
20-29人	32	40	1.28	85.77	22	61	2.80	329.56
30-39人	23	23	1.00	272.83	21	35	1.71	75.03
40-49人	-	-	-	-	-	-	-	-
50人以上	21	39	1.89	477.82	35	51	1.47	94.89
收入規模別								
未滿5萬元	169	293	1.73	244.43	170	356	2.10	340.45
5萬-未滿10萬元	157	619	3.95	61.46	166	368	2.21	729.23
10萬-未滿20萬元	371	684	1.84	291.96	153	394	2.58	271.74
20萬-未滿30萬元	222	499	2.25	420.83	150	283	1.89	247.18
30萬-未滿40萬元	119	250	2.10	507.22	140	272	1.93	139.66
40萬-未滿50萬元	136	1,479	10.87	1,584.96	83	275	3.29	200.33
50萬-未滿100萬元	574	3,776	6.58	861.86	198	576	2.91	770.55
100萬-未滿200萬元	438	1,026	2.34	367.59	173	308	1.78	459.84
200萬-未滿500萬元	147	1,297	8.84	1,675.29	66	88	1.33	5,879.52
500萬元以上	93	3,095	33.11	278.16	46	137	2.98	2,612.37
支出規模別								
未滿5萬元	186	406	2.18	178.60	118	196	1.66	574.81
5萬-未滿10萬元	138	494	3.57	104.85	143	230	1.60	738.33
10萬-未滿20萬元	312	675	2.16	246.38	161	373	2.31	507.07
20萬-未滿30萬元	228	546	2.40	529.94	181	445	2.46	194.20
30萬-未滿40萬元	171	393	2.30	238.06	104	149	1.43	80.69
40萬-未滿50萬元	102	1,104	10.79	1,943.02	59	98	1.67	77.76
50萬-未滿100萬元	591	3,838	6.49	882.67	257	978	3.80	272.10
100萬-未滿200萬元	441	812	1.84	468.36	215	365	1.69	2,433.82
200萬-未滿500萬元	177	1,676	9.47	1,318.06	73	117	1.60	3,069.38
500萬元以上	80	3,072	38.53	279.54	34	105	3.12	261.57

說明1：平均每次參加人次為所有團體辦理次數之平均參加人次。

說明2：「...」表示當年度調查無此分類，故資料不詳。

說明3：若因加權推估造成辦理家數或總辦理次數數值不足1者，以實數呈現之。

表34 各級人民團體協辦或贊助活動情形－按團體規模別分(續4)

單位：個；次；人次

工作人員及收支規模別	社會服務性活動				慈善及志願性活動			
	有辦理團體	全年辦理次數	全年平均每團體辦理次數	平均每次參加人次	有辦理團體	全年辦理次數	全年平均每團體辦理次數	平均每次參加人次
民國92年	...	...	...	...	...	...	...	...
民國100年	2,961	12,452	8.52	369.16	2,065	4,335	3.41	514.50
民國102年	2,667	12,966	4.86	177.11	2,284	7,646	3.35	172.63
工作人員規模別								
未滿5人	2,212	10,772	4.87	149.15	1,797	5,190	2.89	151.64
5-9人	273	1,176	4.31	235.39	392	2,117	5.40	176.30
10-19人	100	538	5.37	683.23	49	235	4.85	156.21
20-29人	12	134	11.45	109.75	2	28	13.00	200.00
30-39人	21	73	3.45	17.60	11	22	2.00	10.00
40-49人	6	6	1.00	100.00	6	19	3.00	6,000.00
50人以上	43	266	6.20	108.38	26	34	1.29	77.81
收入規模別								
未滿5萬元	249	753	3.02	316.61	80	309	3.88	91.10
5萬-未滿10萬元	211	938	4.44	28.17	191	323	1.69	52.28
10萬-未滿20萬元	265	1,454	5.49	177.24	292	639	2.19	261.69
20萬-未滿30萬元	225	841	3.74	110.70	146	513	3.51	103.15
30萬-未滿40萬元	259	829	3.20	476.10	249	1,355	5.43	88.96
40萬-未滿50萬元	206	644	3.12	79.81	150	442	2.94	53.18
50萬-未滿100萬元	408	2,897	7.10	209.88	472	1,243	2.63	129.26
100萬-未滿200萬元	414	2,046	4.94	102.93	256	814	3.17	291.65
200萬-未滿500萬元	300	1,266	4.22	162.29	159	508	3.18	342.73
500萬元以上	130	1,297	10.00	162.41	288	1,501	5.22	225.71
支出規模別								
未滿5萬元	220	959	4.35	58.44	96	172	1.79	272.58
5萬-未滿10萬元	163	551	3.38	189.17	112	301	2.70	118.22
10萬-未滿20萬元	239	1,243	5.19	243.02	265	832	3.15	151.25
20萬-未滿30萬元	288	1,426	4.95	135.25	146	754	5.17	44.44
30萬-未滿40萬元	201	405	2.02	204.84	219	440	2.01	161.73
40萬-未滿50萬元	204	493	2.41	70.26	199	806	4.06	85.74
50萬-未滿100萬元	496	3,423	6.90	276.99	541	1,426	2.64	170.69
100萬-未滿200萬元	440	1,959	4.45	92.50	261	911	3.50	211.42
200萬-未滿500萬元	288	1,239	4.30	92.72	154	496	3.22	78.27
500萬元以上	127	1,267	9.97	220.35	292	1,506	5.15	307.25

說明1：平均每次參加人次為所有團體辦理次數之平均參加人次。

說明2：「...」表示當年度調查無此分類，故資料不詳。

說明3：若因加權推估造成辦理家數或總辦理次數數值不足1者，以實數呈現之。

表34 各級人民團體協辦或贊助活動情形－按團體規模別分(續5)

單位：個；次；人次

工作人員及收支規模別			經濟事務性活動			
	全年平均 每團體 辦理次數	平均每次 參加人次	有辦理 團體	全年辦理 次數	全年平均 每團體 辦理次數	平均每次 參加人次
民國92年	...	...	...	...	...	...
民國100年	1.68	4,877.34	353	572	1.89	171.03
民國102年	2.74	692.32	432	907	2.10	101.98
工作人員規模別						
未滿5人	2.93	503.87	270	531	1.97	111.06
5-9人	1.88	674.70	123	249	2.03	73.51
10-19人	6.76	134.43	32	105	3.29	99.92
20-29人	1.87	10,753.19	1	3	3.00	50.00
30-39人	-	-	-	-	-	-
40-49人	-	-	-	-	-	-
50人以上	5.51	29.10	7	21	2.93	220.48
收入規模別						
未滿5萬元	1.72	177.78	31	52	1.68	57.43
5萬-未滿10萬元	11.53	59.38	83	167	2.00	165.87
10萬-未滿20萬元	1.49	723.23	39	81	2.09	107.32
20萬-未滿30萬元	7.25	133.27	24	24	1.00	50.00
30萬-未滿40萬元	2.35	3,654.60	25	46	1.84	75.64
40萬-未滿50萬元	1.99	4,830.77	29	42	1.42	103.29
50萬-未滿100萬元	1.76	646.97	57	187	3.28	71.03
100萬-未滿200萬元	1.51	1,625.57	60	102	1.70	101.01
200萬-未滿500萬元	1.75	733.57	38	38	1.00	97.46
500萬元以上	2.39	416.22	45	168	3.70	100.18
支出規模別						
未滿5萬元	1.77	177.94	23	37	1.60	50.57
5萬-未滿10萬元	1.54	165.16	7	14	2.00	12.00
10萬-未滿20萬元	3.27	42.46	38	80	2.11	101.81
20萬-未滿30萬元	3.35	1,766.12	94	185	1.96	163.39
30萬-未滿40萬元	1.46	5,590.92	18	25	1.39	55.15
40萬-未滿50萬元	1.75	1,162.15	10	21	2.00	50.00
50萬-未滿100萬元	3.78	381.44	80	179	2.25	54.61
100萬-未滿200萬元	4.31	409.69	60	136	2.24	109.39
200萬-未滿500萬元	1.68	775.60	49	49	1.00	119.18
500萬元以上	2.41	399.33	52	182	3.47	106.11

說明1：平均每次參加人次為所有團體辦理次數之平均參加人次。

說明2：「...」表示當年度調查無此分類，故資料不詳。

說明3：若因加權推估造成辦理家數或總辦理次數數值不足1者，以實數呈現之。

表34 各級人民團體協辦或贊助活動情形－按團體規模別分(續6)

單位：個；次；人次

工作人員及收支規模別	聯誼性活動				社會運動性活動			
	有辦理團體	全年辦理次數	全年平均每團體辦理次數	平均每次參加人次	有辦理團體	全年辦理次數	全年平均每團體辦理次數	平均每次參加人次
民國92年	...	...	...	...	...	...	...	...
民國100年	2,378	6,205	3.94	144.75	214	282	1.88	530.58
民國102年	2,426	7,956	3.28	151.97	544	1,152	2.12	308.39
工作人員規模別								
未滿5人	1,982	6,634	3.35	160.37	430	890	2.07	281.18
5-9人	337	1,043	3.10	120.55	90	213	2.36	482.09
10-19人	33	127	3.82	45.61	15	40	2.68	52.86
20-29人	8	16	2.00	100.00	-	-	-	-
30-39人	23	64	2.79	136.51	-	-	-	-
40-49人	9	27	3.00	20.00	-	-	-	-
50人以上	34	44	1.29	59.59	8	8	1.00	15.00
收入規模別								
未滿5萬元	163	364	2.23	109.19	91	150	1.64	181.63
5萬-未滿10萬元	204	518	2.54	121.73	86	91	1.06	45.12
10萬-未滿20萬元	347	1,204	3.47	76.69	117	282	2.41	170.98
20萬-未滿30萬元	189	481	2.54	107.07	18	18	1.00	11.28
30萬-未滿40萬元	297	1,150	3.87	121.85	32	53	1.67	141.69
40萬-未滿50萬元	129	396	3.07	162.34	8	16	2.00	100.00
50萬-未滿100萬元	353	1,634	4.63	288.55	24	165	6.87	12.76
100萬-未滿200萬元	339	975	2.88	91.08	49	78	1.60	179.45
200萬-未滿500萬元	180	524	2.92	202.20	69	76	1.09	1,980.53
500萬元以上	227	710	3.13	129.18	50	222	4.48	448.81
支出規模別								
未滿5萬元	192	409	2.13	120.84	94	152	1.63	154.02
5萬-未滿10萬元	231	418	1.81	83.47	59	72	1.22	52.54
10萬-未滿20萬元	209	925	4.43	85.19	81	222	2.73	178.62
20萬-未滿30萬元	219	526	2.40	86.37	45	62	1.38	125.44
30萬-未滿40萬元	294	1,150	3.91	380.28	32	53	1.67	141.69
40萬-未滿50萬元	139	419	3.01	99.88	27	35	1.30	79.66
50萬-未滿100萬元	391	1,806	4.62	127.16	30	171	5.67	34.14
100萬-未滿200萬元	350	1,105	3.16	88.65	57	86	1.51	168.23
200萬-未滿500萬元	179	505	2.82	206.40	77	128	1.65	1,200.72
500萬元以上	221	694	3.14	129.06	42	171	4.05	562.45

說明1：平均每次參加人次為所有團體辦理次數之平均參加人次。

說明2：「...」表示當年度調查無此分類，故資料不詳。

說明3：若因加權推估造成辦理家數或總辦理次數數值不足1者，以實數呈現之。

表34 各級人民團體協辦或贊助活動情形－按團體規模別分(續7)

單位：個；次；人次

工作人員及收支規模別	政治性活動				環保性活動			
	有辦理團體	全年辦理次數	全年平均每團體辦理次數	平均每次參加人次	有辦理團體	全年辦理次數	全年平均每團體辦理次數	平均每次參加人次
民國92年	...	...	...	...	...	...	...	...
民國100年	317	1,665	6.02	356.30	1,080	1,343	4.94	161.42
民國102年	170	550	3.24	176.18	1,073	3,150	2.93	173.65
工作人員規模別								
未滿5人	138	408	2.95	117.14	885	2,725	3.08	154.84
5-9人	20	27	1.38	583.48	45	171	3.77	188.87
10-19人	11	114	9.97	289.37	69	122	1.75	614.34
20-29人	-	-	-	-	15	30	2.00	184.59
30-39人	-	-	-	-	40	50	1.26	106.30
40-49人	-	-	-	-	-	-	-	-
50人以上	-	-	-	-	19	51	2.73	137.97
收入規模別								
未滿5萬元	16	24	1.50	22.00	83	311	3.73	349.62
5萬-未滿10萬元	18	18	1.00	1.91	80	251	3.14	48.49
10萬-未滿20萬元	-	-	-	-	97	541	5.59	45.39
20萬-未滿30萬元	11	19	1.77	52.72	81	173	2.13	147.79
30萬-未滿40萬元	70	227	3.26	189.41	109	180	1.65	440.00
40萬-未滿50萬元	11	22	2.00	100.00	68	237	3.48	122.91
50萬-未滿100萬元	7	92	14.00	3.00	275	629	2.29	209.15
100萬-未滿200萬元	16	22	1.36	301.48	172	638	3.72	147.00
200萬-未滿500萬元	8	8	1.00	1,000.00	87	144	1.66	203.99
500萬元以上	13	118	8.95	296.80	22	47	2.16	278.56
支出規模別								
未滿5萬元	16	24	1.50	22.00	68	297	4.36	365.39
5萬-未滿10萬元	6	6	1.00	1.00	59	95	1.63	53.00
10萬-未滿20萬元	7	7	1.00	5.00	91	242	2.67	62.51
20萬-未滿30萬元	17	52	3.02	60.00	91	222	2.45	96.24
30萬-未滿40萬元	48	167	3.45	229.79	50	371	7.35	70.17
40萬-未滿50萬元	12	25	2.00	100.00	97	259	2.68	138.73
50萬-未滿100萬元	26	122	4.75	20.25	340	837	2.46	238.47
100萬-未滿200萬元	6	12	2.00	500.00	160	627	3.91	148.23
200萬-未滿500萬元	19	19	1.00	492.55	79	118	1.50	242.60
500萬元以上	13	118	8.95	296.80	39	81	2.05	168.08

說明1：平均每次參加人次為所有團體辦理次數之平均參加人次。

說明2：「...」表示當年度調查無此分類，故資料不詳。

說明3：若因加權推估造成辦理家數或總辦理次數數值不足1者，以實數呈現之。

表34 各級人民團體協辦或贊助活動情形－按團體規模別分(續8)

單位：個；次；人次

工作人員及收支規模別	同業業務發展及交流				社區發展活動			
	有辦理團體	全年辦理次數	全年平均每團體辦理次數	平均每次參加人次	有辦理團體	全年辦理次數	全年平均每團體辦理次數	平均每次參加人次
民國92年	...	...	...	...	...	...	...	...
民國100年	1,263	3,623	3.88	434.07	1,555	3,234	3.58	176.91
民國102年	1,232	4,846	3.93	144.85	1,433	5,191	3.62	289.27
工作人員規模別								
未滿5人	864	3,210	3.72	197.87	1,236	4,515	3.65	311.23
5-9人	295	1,344	4.55	38.32	90	421	4.69	125.86
10-19人	32	129	4.04	36.26	36	129	3.63	222.78
20-29人	17	50	3.00	111.76	8	8	1.00	298.21
30-39人	-	-	-	-	28	59	2.11	122.14
40-49人	8	76	10.00	5.00	-	-	-	-
50人以上	16	38	2.33	123.30	36	59	1.65	84.26
收入規模別								
未滿5萬元	97	328	3.36	48.49	127	279	2.20	83.74
5萬-未滿10萬元	75	128	1.71	46.62	161	678	4.20	197.03
10萬-未滿20萬元	147	454	3.08	86.88	129	654	5.09	107.13
20萬-未滿30萬元	87	147	1.69	114.61	174	667	3.84	269.52
30萬-未滿40萬元	120	432	3.60	88.25	233	843	3.62	155.36
40萬-未滿50萬元	99	178	1.80	2,467.22	92	259	2.82	694.88
50萬-未滿100萬元	142	796	5.60	64.29	273	801	2.94	211.79
100萬-未滿200萬元	100	332	3.33	71.04	112	275	2.46	174.25
200萬-未滿500萬元	101	471	4.68	32.27	100	607	6.10	887.77
500萬元以上	263	1,579	6.01	35.00	33	128	3.85	213.96
支出規模別								
未滿5萬元	68	170	2.49	51.21	164	360	2.19	367.40
5萬-未滿10萬元	43	170	3.97	48.21	88	307	3.50	39.17
10萬-未滿20萬元	155	371	2.38	45.05	125	564	4.52	86.78
20萬-未滿30萬元	132	363	2.76	108.80	199	838	4.21	153.16
30萬-未滿40萬元	75	341	4.55	118.20	124	444	3.60	427.92
40萬-未滿50萬元	52	116	2.22	3,786.95	127	453	3.57	302.14
50萬-未滿100萬元	234	781	3.34	69.74	315	1,083	3.44	212.85
100萬-未滿200萬元	117	749	6.40	36.02	162	424	2.61	138.46
200萬-未滿500萬元	87	302	3.47	93.88	106	619	5.86	867.75
500萬元以上	268	1,483	5.54	27.54	24	99	4.19	266.98

說明1：平均每次參加人次為所有團體辦理次數之平均參加人次。

說明2：「...」表示當年度調查無此分類，故資料不詳。

說明3：若因加權推估造成辦理家數或總辦理次數數值不足1者，以實數呈現之。

表34 各級人民團體協辦或贊助活動情形－按團體規模別分(續完)

單位：個；次；人次；新臺幣千元

工作人員及收支規模別	其 他				全年辦理 活動經費 (千元)
	有辦理 團體	全年辦理 次數	全年平均 每團體 辦理次數	平均每次 參加人次	
民國92年	...	...	...	...	...
民國100年	684	3,287	6.28	621.25	2,537,736
民國102年	448	13,445	30.03	473.38	2,311,644
工作人員規模別					
未滿5人	411	12,249	29.79	515.60	1,653,841
5-9人	37	1,195	32.74	40.76	322,771
10-19人	-	-	-	-	209,319
20-29人	1	2	2.00	500.00	91,461
30-39人	-	-	-	-	10,764
40-49人	-	-	-	-	6,713
50人以上	-	-	-	-	16,776
收入規模別					
未滿5萬元	20	76	3.89	8,108.88	86,125
5萬-未滿10萬元	7	852	130.00	20.00	43,759
10萬-未滿20萬元	93	4,321	46.67	58.29	169,305
20萬-未滿30萬元	23	1,989	87.89	1,949.57	44,855
30萬-未滿40萬元	48	67	1.40	170.18	111,121
40萬-未滿50萬元	16	28	1.74	529.48	103,820
50萬-未滿100萬元	52	89	1.71	2,096.92	306,742
100萬-未滿200萬元	50	4,639	93.40	6.55	305,320
200萬-未滿500萬元	111	1,009	9.10	1,013.50	345,266
500萬元以上	29	374	12.82	893.91	795,330
支出規模別					
未滿5萬元	7	14	2.00	5.00	87,232
5萬-未滿10萬元	31	914	29.26	53.08	38,546
10萬-未滿20萬元	77	143	1.86	5,763.57	124,346
20萬-未滿30萬元	23	1,989	87.89	1,949.57	70,094
30萬-未滿40萬元	55	4,259	77.33	8.42	80,583
40萬-未滿50萬元	20	22	1.12	122.34	115,757
50萬-未滿100萬元	45	82	1.83	2,286.25	276,478
100萬-未滿200萬元	53	4,646	87.37	99.43	408,411
200萬-未滿500萬元	115	1,017	8.87	869.99	316,819
500萬元以上	22	359	16.46	113.07	793,378

說明1：平均每次參加人次為所有團體辦理次數之平均參加人次。

說明2：「...」表示當年度調查無此分類，故資料不詳。

說明3：若因加權推估造成辦理家數或總辦理次數數值不足1者，以實數呈現之。

表35 各級人民團體主辦或合辦兩岸性活動情形－按團體級別分

單位：個；新臺幣千元

團體級別	有辦理兩岸性活動辦理狀況										無辦理 兩岸性 活動團 體數
	團 體 數	辦理次數別						平均每 團體辦 理次數	平均每 次參加 (觀賞) 人次	平均每 次辦理 活動總 經費	
		1次	2次	3次	4次	5-9次	10次及 以上				
總計	3,097	1,446	695	297	226	211	221	3.78	547.96	448.22	41,926
中央級	1,364	701	317	114	64	92	76	3.98	529.81	631.96	10,122
省市級	970	452	162	94	60	86	115	4.20	365.08	373.61	15,619
臺灣省	40	1	26	-	-	15	-	3.46	93.16	493.10	301
新北市	211	119	46	-	43	-	3	1.99	180.19	360.03	3,339
臺北市	214	107	30	32	8	24	12	2.76	134.89	451.78	3,005
臺中市	221	118	20	-	-	10	73	7.12	269.51	468.38	3,261
臺南市	99	44	19	9	9	18	-	2.70	190.67	265.42	1,850
高雄市	184	63	21	53	-	21	26	5.86	1,113.69	215.78	3,861
福建省	-	-	-	-	-	-	-	-	-	-	3
縣市級	763	293	216	89	102	33	30	2.89	812.69	214.73	16,185
宜蘭縣	49	41	8	-	-	-	-	1.16	6,774.05	82.17	961
桃園縣	147	44	80	-	23	-	-	2.02	243.33	343.74	2,099
新竹縣	58	18	9	10	9	-	13	8.35	895.54	254.51	1,308
苗栗縣	109	21	42	26	9	7	3	2.73	752.80	210.57	1,402
彰化縣	84	42	16	3	24	-	-	2.11	488.29	215.36	1,476
南投縣	58	26	8	14	10	-	-	2.13	96.10	92.59	1,028
雲林縣	41	29	-	-	12	-	-	1.85	1,289.42	103.59	1,073
嘉義縣	9	-	-	-	9	-	-	4.00	90.00	120.00	482
屏東縣	32	15	8	3	-	-	8	4.40	126.78	141.36	1,725
臺東縣	14	3	11	-	-	-	-	1.76	54.52	128.65	744
花蓮縣	68	9	12	19	-	22	7	4.52	134.05	156.69	917
澎湖縣	12	12	-	-	-	-	-	1.00	21.78	160.95	410
基隆市	23	8	-	8	8	-	-	2.67	81.67	96.67	659
新竹市	-	-	-	-	-	-	-	-	-	-	858
嘉義市	18	2	16	-	-	-	-	1.89	50.00	896.70	557
金門縣	37	19	7	7	-	3	-	1.94	40.71	143.87	422
連江縣	4	4	-	-	-	-	-	1.00	150.00	20.00	65

說明：臺灣省級人民團體已移由內政部合作及人民團體司籌備處主管。

表36 各級人民團體主辦或合辦兩岸性活動情形—按團體類別分

單位：個；新臺幣千元

團體級別	有辦理兩岸性活動辦理狀況										無辦理 兩岸性 活動團 體數
	團體數	辦理次數別						平均每 團體辦 理次數	平均每 次參加 (觀賞) 人次	平均每 次辦理 活動總 經費	
		1次	2次	3次	4次	5-9次	10次及 以上				
總計	3,097	1,446	695	297	226	211	221	3.78	547.96	448.22	41,926
職業團體	225	82	87	8	-	-	47	5.08	866.43	616.05	4,858
工業團體	2	2	1	-	-	-	-	1.04	55.43	139.38	172
商業團體	157	49	76	8	-	-	24	3.34	1,186.90	513.07	2,124
自由職業團體	66	31	11	-	-	-	23	9.34	134.67	875.76	2,562
教育會	5	-	5	-	-	-	-	2.00	35.00	200.00	330
教師會	-	-	-	-	-	-	-	-	-	-	1,620
其他自由職業團體	61	31	6	-	-	-	23	9.94	142.81	930.98	612
社會團體	2,872	1,364	608	289	226	211	173	3.68	523.00	435.06	37,068
學術文化團體	617	293	126	73	50	50	25	2.79	663.84	445.71	6,276
醫療衛生團體	94	62	6	12	-	12	-	2.20	83.47	141.66	1,210
宗教團體	162	121	23	-	8	3	7	2.40	2,536.21	336.78	2,149
體育團體	403	184	90	10	54	45	20	7.42	575.89	960.01	4,427
社會服務及慈善團體	617	231	153	87	49	54	44	3.56	378.61	237.03	11,912
國際團體	141	81	8	-	-	13	39	6.44	584.01	294.88	2,386
經濟業務團體	463	152	129	80	42	31	29	3.12	117.83	389.97	4,326
環保團體	39	16	13	7	-	3	-	2.19	57.02	595.43	335
宗親會	119	87	18	7	7	-	-	1.45	173.41	215.59	1,344
同鄉會	53	32	11	-	-	-	11	3.21	226.05	782.85	522
同學校友會	39	27	6	6	-	-	-	1.46	47.67	340.29	1,234
其他公益團體	125	77	25	6	17	-	-	1.70	275.73	381.42	947

表37 各級人民團體主辦或合辦兩岸性活動情形—按團體規模別分

單位：個；新臺幣千元

團體級別	有辦理兩岸性活動辦理狀況										無辦理 兩岸性 活動團 體數
	團 體 數	辦 理 次 數 別						平均 每 團 體 辦 理 次 數	平均 每 次 參 加 (觀 賞) 人 次	平均 每 次 辦 理 活 動 總 經 費	
		1 次	2 次	3 次	4 次	5-9 次	10 次 及 以 上				
總 計	3,097	1,446	695	297	226	211	221	3.78	547.96	448.22	41,926
工作人員規模別											
未滿5人	2,535	1,222	573	264	172	166	138	3.61	525.21	370.46	37,251
5-9人	292	129	57	10	23	32	42	4.38	932.99	1,257.33	2,912
10-19人	101	38	36	6	-	-	21	6.86	109.49	268.62	747
20-29人	55	15	29	1	9	-	-	2.06	179.70	239.50	297
30-39人	30	7	-	-	23	-	-	3.30	90.00	93.28	279
40-49人	18	17	-	-	-	-	1	2.24	23.17	1,352.87	100
50人以上	65	18	-	16	-	13	18	5.11	1,054.51	211.50	340
收入規模別											
未滿5萬元	285	135	40	33	29	31	18	2.98	216.09	242.07	6,055
5萬-未滿10萬元	407	186	142	17	36	27	-	6.10	280.20	214.26	3,690
10萬-未滿20萬元	433	188	74	78	29	52	13	2.87	166.74	198.91	6,132
20萬-未滿30萬元	261	106	64	31	33	-	28	5.25	507.80	262.61	3,958
30萬-未滿40萬元	198	95	33	31	18	14	7	2.57	718.23	541.48	3,394
40萬-未滿50萬元	115	48	19	20	-	16	12	3.27	214.30	400.73	2,347
50萬-未滿100萬元	479	236	120	45	23	23	31	3.17	329.61	253.61	6,983
100萬-未滿200萬元	347	162	72	13	23	20	57	3.84	542.74	601.41	4,081
200萬-未滿500萬元	255	132	57	9	29	17	10	2.75	555.46	1,283.12	2,954
500萬元以上	318	158	75	21	7	12	45	4.15	2,084.83	840.64	2,332
支出規模別											
未滿5萬元	207	137	33	21	9	-	7	1.88	99.45	360.61	5,657
5萬-未滿10萬元	238	102	36	29	64	6	-	2.42	128.72	240.07	3,119
10萬-未滿20萬元	379	138	107	64	7	63	-	2.51	272.66	221.10	5,692
20萬-未滿30萬元	396	131	141	26	45	19	34	4.74	540.34	157.71	3,974
30萬-未滿40萬元	251	111	51	44	9	18	19	2.81	520.94	391.38	3,114
40萬-未滿50萬元	150	83	44	8	9	7	-	1.75	227.58	420.60	2,730
50萬-未滿100萬元	489	234	92	49	39	33	42	5.26	320.60	263.12	7,789
100萬-未滿200萬元	401	220	60	21	8	29	63	5.72	497.94	541.82	4,648
200萬-未滿500萬元	283	146	64	9	29	24	10	2.70	895.43	1,304.17	2,897
500萬元以上	303	144	67	27	7	12	45	4.33	1,828.77	771.66	2,306

說明：平均每次參加人次為所有團體辦理次數之平均參加人次。

表38 各級人民團體協辦或贊助兩岸性活動情形—按團體級別分

單位：個；新臺幣千元

團體級別	有辦理兩岸性活動辦理狀況										無辦理 兩岸性 活動團 體數
	團體數	辦理次數別						平均每 團體辦 理次數	平均每 次參加 (觀賞) 人次	平均每 次辦理 活動總 經費	
		1次	2次	3次	4次	5-9次	10次及 以上				
總計	1,837	1,039	384	128	52	154	80	3.05	514.50	116.00	43,186
中央級	795	446	170	86	14	41	38	3.36	910.76	114.01	10,691
省市級	563	315	97	9	31	80	31	3.40	141.86	106.53	16,026
臺灣省	13	1	-	-	-	13	0	5.05	39.94	32.38	328
新北市	50	33	8	-	-	-	8	3.03	229.76	52.87	3,500
臺北市	146	84	26	-	11	24	1	2.50	195.40	54.55	3,073
臺中市	106	45	21	-	-	31	8	3.78	168.60	225.47	3,376
臺南市	84	37	28	9	10	-	-	1.91	83.75	59.84	1,865
高雄市	166	116	14	-	10	12	13	4.68	88.58	121.75	3,879
福建省	-	-	-	-	-	-	-	-	-	-	3
縣市級	479	279	117	33	7	32	11	2.14	294.52	130.45	16,469
宜蘭縣	22	22	-	-	-	-	-	1.00	677.65	1,576.61	988
桃園縣	112	69	43	-	-	-	-	1.39	146.21	99.46	2,134
新竹縣	46	24	9	-	-	13	-	2.31	1,006.69	41.64	1,320
苗栗縣	34	9	9	8	-	8	-	2.91	472.55	19.23	1,477
彰化縣	32	8	25	-	-	-	-	1.76	153.97	25.28	1,528
南投縣	40	30	10	-	-	-	-	1.24	273.68	34.99	1,046
雲林縣	18	9	-	-	-	-	9	9.50	930.00	50.95	1,096
嘉義縣	-	-	-	-	-	-	-	-	-	-	490
屏東縣	33	31	-	2	-	-	-	1.10	48.85	15.98	1,724
臺東縣	22	14	8	-	-	-	-	1.37	173.37	74.02	736
花蓮縣	19	12	-	-	7	-	-	2.06	254.24	75.53	966
澎湖縣	1	1	-	-	-	-	-	1.00	10.00	6.00	421
基隆市	35	10	10	15	-	-	-	2.15	66.10	160.92	647
新竹市	26	26	-	-	-	-	-	1.00	37.10	17.10	832
嘉義市	22	9	-	-	-	11	2	5.41	18.83	28.42	553
金門縣	3	-	-	3	-	-	-	3.00	15.00	30.00	456
連江縣	13	4	4	5	-	-	-	2.12	86.93	38.74	56

說明：臺灣省級人民團體已移由內政部合作及人民團體司籌備處主管。

表39 各級人民團體協辦或贊助兩岸性活動情形—按團體類別分

單位：個；新臺幣千元

團體級別	有辦理兩岸性活動辦理狀況										無辦理 兩岸性 活動團 體數
	團體數	辦理次數別						平均每 團體辦 理次數	平均每 次參加 (觀賞) 人次	平均每 次辦理 活動總 經費	
		1次	2次	3次	4次	5-9次	10次及 以上				
總計	1,837	1,039	384	128	52	154	80	3.05	514.50	116.00	43,186
職業團體	94	50	19	6	-	16	3	2.44	156.21	119.23	4,989
工業團體	2	1	-	-	-	-	2	10.17	3.66	112.76	172
商業團體	62	20	18	6	-	16	1	2.87	118.89	166.61	2,219
自由職業團體	30	29	1	-	-	-	-	1.03	242.44	23.28	2,598
教育會	-	-	-	-	-	-	-	-	-	-	335
教師會	-	-	-	-	-	-	-	-	-	-	1,620
其他自由職業團體	30	29	1	-	-	-	-	1.03	242.44	23.28	643
社會團體	1,742	989	365	121	52	138	77	3.09	533.91	115.83	38,198
學術文化團體	380	223	57	44	10	33	12	2.50	914.37	57.16	6,513
醫療衛生團體	88	75	12	-	-	-	-	1.14	88.50	78.04	1,216
宗教團體	87	50	25	3	-	-	8	2.22	238.83	495.21	2,224
體育團體	188	117	53	-	-	-	18	6.58	234.84	127.71	4,642
社會服務及慈善團體	364	199	81	31	10	19	25	2.67	152.69	44.82	12,165
國際團體	120	48	-	8	7	44	13	7.70	371.44	159.69	2,407
經濟業務團體	294	165	59	35	14	21	-	1.87	1,315.19	200.65	4,495
環保團體	29	8	21	-	-	-	-	1.72	36.57	29.30	345
宗親會	40	28	12	-	-	-	-	1.30	106.21	45.04	1,423
同鄉會	65	31	2	-	11	21	-	3.48	172.69	80.04	510
同學校友會	31	25	6	-	-	-	-	1.19	36.74	47.44	1,242
其他公益團體	56	19	37	-	-	-	-	1.67	96.36	38.93	1,016

表40 各級人民團體協辦或贊助兩岸性活動情形－按團體規模別分

單位：個；新臺幣千元

團體級別	有辦理兩岸性活動辦理狀況										無辦理 兩岸性 活動團 體數
	團 體 數	辦理次數別						平均每 團體辦 理次數	平均每 次參加 (觀賞) 人次	平均每 次辦理 活動總 經費	
		1次	2次	3次	4次	5-9次	10次及 以上				
總計	1,837	1,039	384	128	52	154	80	3.05	514.50	116.00	43,186
工作人員規模別											
未滿5人	1,487	871	325	94	35	101	61	3.09	409.02	125.48	38,299
5-9人	202	104	59	5	7	19	9	2.54	1,144.30	78.36	3,002
10-19人	65	8	-	13	10	33	1	4.75	231.88	56.58	784
20-29人	28	20	-	8	-	-	0	1.62	184.44	26.85	324
30-39人	25	23	-	2	-	-	-	1.14	99.31	28.37	284
40-49人	8	6	-	-	-	1	-	1.72	172.90	79.15	110
50人以上	22	7	1	6	-	-	8	5.00	3,689.21	222.54	383
收入規模別											
未滿5萬元	186	104	20	16	21	25	-	2.37	159.09	122.90	6,154
5萬-未滿10萬元	255	159	60	10	-	8	18	5.38	123.49	38.72	3,842
10萬-未滿20萬元	244	143	50	7	14	30	-	1.93	153.56	132.66	6,321
20萬-未滿30萬元	195	99	41	13	10	-	31	4.11	263.51	37.28	4,024
30萬-未滿40萬元	89	54	21	15	-	-	-	1.56	189.37	100.60	3,503
40萬-未滿50萬元	101	71	23	7	-	-	-	1.36	3,621.83	214.33	2,361
50萬-未滿100萬元	298	164	62	32	7	20	13	3.49	263.62	219.17	7,163
100萬-未滿200萬元	148	98	31	-	-	20	-	2.00	176.69	58.41	4,279
200萬-未滿500萬元	165	88	43	17	-	18	-	2.10	1,768.65	130.05	3,044
500萬元以上	155	59	33	13	-	33	17	3.65	102.22	93.99	2,494
支出規模別											
未滿5萬元	138	89	24	7	11	7	-	1.71	168.90	144.89	5,726
5萬-未滿10萬元	156	91	38	17	10	-	-	1.66	129.67	42.47	3,200
10萬-未滿20萬元	262	131	85	9	-	30	7	2.55	150.82	111.66	5,809
20萬-未滿30萬元	307	219	33	7	17	15	17	2.35	196.56	39.79	4,063
30萬-未滿40萬元	122	82	22	7	-	12	-	1.95	182.02	66.44	3,243
40萬-未滿50萬元	70	33	16	14	-	7	-	2.03	5,179.83	366.12	2,810
50萬-未滿100萬元	258	125	52	32	7	13	30	5.97	292.06	231.55	8,021
100萬-未滿200萬元	172	92	38	7	7	20	9	5.00	52.16	79.58	4,877
200萬-未滿500萬元	180	112	33	17	-	18	-	1.95	1,726.93	125.17	3,000
500萬元以上	172	65	43	13	-	33	17	3.45	117.24	88.58	2,436

說明：平均每次參加人次為所有團體辦理次數之平均參加人次。

表41 各級人民團體純受邀參加兩岸性活動情形—按團體級別分

單位：個；人次

團體級別	純受邀兩岸性活動辦理狀況									無純受邀 兩岸性 活動 團體數
	團體數	辦理次數別						平均受 邀次數	平均每次 參加 (觀賞) 人次	
		1次	2次	3次	4次	5-9次	10次及 以上			
總計	3,292	1,533	688	393	103	371	204	2.92	692.56	41,731
中央級	1,367	614	322	209	16	109	98	2.87	597.33	10,119
省市級	1,048	408	206	105	79	193	57	3.38	1,203.49	15,541
臺灣省	88	14	16	-	-	59	-	3.85	1,491.84	253
新北市	188	88	38	10	26	17	9	2.74	45.67	3,362
臺北市	268	126	20	54	13	29	27	3.28	28.63	2,951
臺中市	225	48	54	16	17	78	12	5.24	4,856.09	3,257
臺南市	65	19	9	18	-	9	10	4.08	228.83	1,884
高雄市	214	114	70	7	23	-	-	1.72	20.05	3,831
福建省	-	-	-	-	-	-	-	-	-	3
縣市級	877	511	160	79	7	70	49	2.43	229.99	16,071
宜蘭縣	27	10	-	8	-	9	-	2.88	289.43	983
桃園縣	177	112	37	9	-	19	-	1.95	44.75	2,069
新竹縣	65	56	9	-	-	-	-	1.13	317.54	1,301
苗栗縣	94	42	9	17	-	17	9	3.15	1,474.63	1,417
彰化縣	93	34	17	27	7	8	-	2.43	49.79	1,467
南投縣	41	11	8	-	-	15	7	5.44	22.96	1,045
雲林縣	-	-	-	-	-	-	-	-	-	1,114
嘉義縣	38	30	-	-	-	-	9	4.13	83.87	452
屏東縣	71	43	9	18	-	-	-	1.65	193.85	1,686
臺東縣	50	37	13	-	-	-	-	1.26	9.77	708
花蓮縣	65	19	30	-	-	-	17	4.29	20.03	920
澎湖縣	16	16	-	-	-	-	-	1.00	94.12	406
基隆市	51	26	17	-	-	-	8	2.97	7.05	631
新竹市	11	11	-	-	-	-	-	1.00	2.00	847
嘉義市	36	34	-	-	-	2	-	1.22	10.92	539
金門縣	24	20	3	-	-	-	-	1.14	11.79	435
連江縣	17	9	8	-	-	-	-	1.47	13.60	52

說明1：臺灣省級人民團體已移由內政部合作及人民團體司籌備處主管。

說明2：「...」表示當年度調查無此分類，故資料不詳。

表42 各級人民團體純受邀參加兩岸性活動情形—按團體類別分

單位：個；人次

團體級別	純受邀兩岸性活動辦理狀況									無純受邀 兩岸性 活動 團體數
	團體數	辦理次數別						平均受 邀次數	平均每次 參加 (觀賞) 人次	
		1次	2次	3次	4次	5-9次	10次及 以上			
總計	3,292	1,533	688	393	103	371	204	2.92	692.56	41,731
職業團體	374	233	61	40	10	18	11	2.19	362.49	4,709
工業團體	152	149	-	-	-	2	1	1.11	27.19	22
商業團體	158	50	35	40	8	15	9	3.39	822.00	2,123
自由職業團體	64	34	26	-	2	1	1	1.77	26.32	2,564
教育會	8	8	-	-	-	-	-	1.00	18.14	327
教師會	10	-	10	-	-	-	-	2.00	1.00	1,611
其他自由職業團體	46	25	16	-	2	1	1	1.87	33.01	627
社會團體	2,918	1,299	627	353	93	353	193	3.01	734.88	37,022
學術文化團體	697	316	128	108	20	107	19	2.53	1,930.05	6,196
醫療衛生團體	94	69	19	-	-	6	-	1.47	84.17	1,210
宗教團體	170	87	43	-	7	26	7	2.46	32.45	2,141
體育團體	249	91	44	31	19	45	18	3.28	132.66	4,581
社會服務及慈善團體	568	249	115	62	24	58	58	3.92	316.46	11,961
國際團體	127	67	32	-	-	28	-	2.13	18.10	2,400
經濟業務團體	653	242	163	101	15	52	80	3.59	859.66	4,136
環保團體	15	8	-	7	-	-	-	1.92	24.69	359
宗親會	151	113	21	-	7	11	-	1.56	39.03	1,312
同鄉會	90	28	11	21	-	19	11	3.88	15.33	485
同學校友會	17	-	17	-	-	-	-	2.00	4.93	1,257
其他公益團體	89	30	36	23	-	-	-	1.92	15.28	983

說明：「…」表示當次調查無此項目，資料不詳。

表43 各級人民團體純受邀參加兩岸性活動情形—按團體規模別分

單位：個；人次

工作人員及收支規模別	純受邀兩岸性活動辦理狀況									無純受邀 兩岸性 活動 團體數
	團體數	辦理次數別						平均受 邀次數	平均每次 參加 (觀賞) 人次	
		1次	2次	3次	4次	5-9次	10次及 以上			
總計	3,292	1,533	688	393	103	371	204	2.92	692.56	41,731
工作人員規模別										
未滿5人	2,572	1,198	568	336	57	265	147	2.66	812.44	37,214
5-9人	468	276	54	32	22	63	21	2.87	76.02	2,736
10-19人	106	18	51	-	7	8	21	7.30	1,388.35	743
20-29人	57	9	-	9	3	35	-	4.44	64.48	295
30-39人	23	23	-	-	-	-	-	1.00	19.00	286
40-49人	8	-	6	-	-	-	1	5.43	2.00	110
50人以上	58	8	8	16	13	-	13	5.54	64.19	346
收入規模別										
未滿5萬元	318	144	72	15	7	61	19	3.95	436.00	6,022
5萬-未滿10萬元	261	68	85	100	-	-	8	2.41	4,357.52	3,837
10萬-未滿20萬元	366	178	82	34	11	44	17	2.63	64.84	6,199
20萬-未滿30萬元	278	119	47	61	16	9	26	3.07	92.87	3,941
30萬-未滿40萬元	248	94	68	45	17	9	16	2.77	334.53	3,343
40萬-未滿50萬元	230	109	24	7	-	91	-	2.89	108.89	2,232
50萬-未滿100萬元	521	307	84	21	15	53	42	2.80	550.57	6,940
100萬-未滿200萬元	286	109	55	25	27	36	35	3.42	63.80	4,141
200萬-未滿500萬元	273	134	57	48	-	23	12	2.39	45.54	2,936
500萬元以上	510	270	115	39	10	47	29	2.86	1,036.94	2,139
支出規模別										
未滿5萬元	235	73	103	15	-	43	-	2.42	5,179.59	5,629
5萬-未滿10萬元	167	71	65	23	-	-	8	2.17	248.77	3,190
10萬-未滿20萬元	409	222	69	19	19	80	-	2.51	66.33	5,662
20萬-未滿30萬元	387	141	39	132	24	-	50	3.38	254.23	3,984
30萬-未滿40萬元	183	73	40	28	7	17	19	5.10	77.69	3,182
40萬-未滿50萬元	266	112	55	19	15	66	-	2.50	114.67	2,615
50萬-未滿100萬元	514	297	69	40	7	63	38	2.83	321.28	7,765
100萬-未滿200萬元	356	157	82	32	13	33	39	3.06	393.36	4,693
200萬-未滿500萬元	289	154	50	40	7	23	15	2.37	107.51	2,891
500萬元以上	488	233	115	46	10	47	36	3.12	1,059.65	2,121

說明1：平均每次參加人次為所有團體辦理次數之平均參加人次。

說明2：「...」表示當年度調查無此分類，故資料不詳。

表44 各級人民團體主辦及協辦兩岸性活動交流或研習活動情形—按團體級別分

單位：個；%；次；人次

團體級別	有邀請大陸單位、 團體或專業人士來臺交流或研習					有受邀請赴大陸交流或研習活動				
	有辦理 邀請之 團體數	占有辦理兩 岸活動團體 數的比例	全年邀 請次數	全年平均 每團體邀 請次數	平均每團 體每次邀 請人次	有接受 邀請之 團體	占有辦理 兩岸活動 團體數的 比例	全年 受邀請 次數	全年平 均每團 體受邀 請次數	平均每 團體每 次受邀 請人次
總計	2,183	36.97	4,610	2.11	26.08	2,229	37.75	4,898	2.20	21.67
中央級	1,221	48.94	2,969	2.43	25.66	1,052	42.17	2,520	2.39	22.32
省市級	573	29.88	1,012	1.77	24.24	682	35.56	1,477	2.17	14.46
臺灣省	40	34.66	129	3.21	20.23	40	34.66	66	1.63	17.53
新北市	79	19.64	104	1.32	22.51	113	28.23	225	1.99	10.77
臺北市	199	49.78	409	2.06	17.99	172	43.13	387	2.24	13.81
臺中市	57	14.27	75	1.32	9.82	137	34.44	197	1.44	15.00
臺南市	91	49.58	149	1.64	57.57	81	44.06	193	2.39	8.14
高雄市	107	25.53	145	1.36	17.94	138	32.94	409	2.96	20.55
福建省	-	-	-	-	-	-	-	-	-	-
縣市級	389	26.06	629	1.62	30.11	495	33.16	901	1.82	30.21
宜蘭縣	40	49.34	48	1.19	26.47	48	59.64	66	1.36	90.94
桃園縣	36	15.58	45	1.24	24.21	83	35.30	137	1.66	57.34
新竹縣	33	35.15	43	1.29	3.90	31	33.01	31	1.00	3.98
苗栗縣	59	40.29	101	1.71	48.83	43	29.50	106	2.45	9.64
彰化縣	36	27.08	57	1.58	28.57	48	35.82	83	1.74	20.65
南投縣	15	14.43	30	2.00	28.41	28	26.66	28	1.00	13.08
雲林縣	15	29.51	51	3.43	9.51	41	82.07	74	1.80	18.22
嘉義縣	-	-	-	-	-	-	-	-	-	-
屏東縣	33	25.51	38	1.16	60.17	31	24.36	68	2.15	7.74
臺東縣	33	43.11	71	2.17	13.00	22	29.12	22	1.00	11.70
花蓮縣	2	1.21	3	2.00	2.00	32	26.02	112	3.46	7.00
澎湖縣	3	9.61	3	1.00	85.00	3	9.61	6	2.00	15.00
基隆市	12	15.57	34	2.81	24.65	12	15.57	34	2.81	8.47
新竹市	26	70.63	26	1.00	47.10	8	20.46	8	1.00	50.00
嘉義市	27	44.01	47	1.75	19.74	27	44.01	63	2.32	25.27
金門縣	10	18.77	10	1.00	28.07	24	45.56	39	1.59	46.54
連江縣	9	40.67	22	2.59	17.94	13	60.77	25	2.00	7.95

說明1：臺灣省級人民團體已移由內政部合作及人民團體司籌備處主管。

說明2：「...」表示當年度調查無此分類，故資料不詳。

表45 各級人民團體主辦及協辦兩岸性活動交流或研習活動情形－按團體類別分

單位：個；%；次；人次

團體級別	有邀請大陸單位、 團體或專業人士來臺交流或研習					有受邀請赴大陸交流或研習活動				
	有辦理 邀請之 團體數	占有辦理兩 岸活動團體 數的比例	全年邀請 次數	全年平均 每團體邀 請次數	平均每團 體每次邀 請人次	有接受 邀請之 團體	占有辦理 兩岸活動 團體數的 比例	全年 受邀請 次數	全年平 均每團 體受邀 請次數	平均每 團體每 次受邀 請人次
總計	2,183	36.97	4,610	2.11	26.08	2,229	37.75	4,898	2.20	21.67
職業團體	118	21.47	360	3.06	36.59	160	29.16	334	2.09	49.06
工業團體	2	1.39	6	2.96	11.06	2	1.39	4	1.96	11.69
商業團體	90	31.40	322	3.56	40.48	141	49.15	300	2.12	53.84
自由職業團體	25	23.35	32	1.28	24.69	16	14.96	30	1.87	11.78
教育會	5	59.32	10	2.00	35.00	5	59.32	5	1.00	20.00
教師會	-	-	-	-	-	-	-	-	-	-
其他自由職業團體	20	22.44	22	1.10	22.12	11	12.36	25	2.27	8.05
社會團體	2,065	38.55	4,250	2.06	25.48	2,069	38.62	4,564	2.21	19.56
學術文化團體	526	41.73	1,270	2.41	22.88	502	39.84	1,064	2.12	15.68
醫療衛生團體	94	46.84	139	1.48	37.26	87	43.73	142	1.63	9.07
宗教團體	116	35.08	325	2.81	26.84	167	50.63	420	2.52	44.74
體育團體	230	37.00	346	1.50	23.42	253	40.70	494	1.95	11.47
社會服務及慈善團體	407	35.58	719	1.77	22.25	404	35.31	757	1.88	18.82
國際團體	65	29.48	78	1.20	80.05	46	20.87	138	3.00	37.09
經濟業務團體	440	45.85	1,090	2.48	21.10	394	41.04	1,098	2.79	21.61
環保團體	19	40.45	33	1.73	6.87	11	23.19	22	2.00	9.94
宗親會	26	11.00	43	1.68	74.50	80	34.05	114	1.42	17.63
同鄉會	53	47.56	84	1.61	15.62	42	38.23	134	3.18	12.35
同學校友會	33	46.70	45	1.37	34.24	15	21.12	16	1.09	30.18
其他公益團體	57	36.46	76	1.33	18.67	68	42.94	164	2.43	16.58

說明：「…」表示當次調查無此項目，資料不詳。

表46 各級人民團體未曾辦理任何活動原因—按團體級別分

單位：個；重要度；%

團體級別	總計	全年 有辦理 活動 團體數	全年 無辦理 活動 團體數	無辦理活動原因			
				缺乏經費			
				重要度	最主要	次要	再次要
民國92年	25,988	23,322	2,666	73.74	67.22	8.13	3.29
民國100年	41,460	33,925	7,535	75.59	68.12	9.34	3.73
民國102年	45,023	34,254	10,769	74.63	67.09	9.48	3.65
中央級	11,486	8,696	2,790	78.59	71.94	8.39	3.16
省市級	16,589	12,648	3,941	78.66	74.73	5.09	1.62
臺灣省	341	276	65	74.36	74.36	-	-
新北市	3,550	2,958	592	80.40	79.61	1.19	-
臺北市	3,219	2,213	1,006	79.93	75.78	5.40	1.66
臺中市	3,482	2,756	726	75.92	71.29	4.94	4.02
臺南市	1,949	1,458	491	82.73	80.00	2.59	3.00
高雄市	4,045	2,986	1,059	76.77	71.08	8.37	0.31
福建省	3	1	2	66.67	-	100.00	-
縣市級	16,948	12,909	4,039	67.96	56.28	14.52	5.98
宜蘭縣	1,010	731	279	61.67	48.40	17.39	5.02
桃園縣	2,246	1,660	586	70.27	50.95	25.00	7.98
新竹縣	1,366	1,131	235	60.08	47.68	16.96	3.30
苗栗縣	1,511	1,212	299	65.73	57.00	10.37	5.45
彰化縣	1,560	1,229	331	72.35	64.15	10.68	3.23
南投縣	1,086	848	238	69.92	61.50	10.43	4.42
雲林縣	1,114	714	400	73.08	62.90	11.02	8.48
嘉義縣	490	372	118	79.38	74.57	7.21	-
屏東縣	1,757	1,501	256	73.85	61.54	16.95	3.02
臺東縣	758	563	195	71.51	44.20	32.16	17.62
花蓮縣	985	740	245	82.79	81.12	2.50	-
澎湖縣	422	307	115	53.08	33.60	18.02	22.40
基隆市	682	568	114	59.16	48.10	8.76	15.65
新竹市	858	643	215	62.32	57.43	7.34	-
嘉義市	575	366	209	53.34	39.96	16.39	7.38
金門縣	459	277	182	62.82	57.56	7.90	-
連江縣	69	51	18	49.91	49.91	-	-

說明1：臺灣省級人民團體已移由內政部合作及人民團體司籌備處主管。

說明2：重要度=1×最主要百分比+(2/3)×次要百分比+(1/3)×再次要百分比。

說明3：最主要、次要、再次要百分比計算方式：該選項團體數÷無出版刊物團體數。

表46 各級人民團體未曾辦理任何活動原因—按團體級別分(續1)

單位：個；重要度；%

團體級別	無辦理活動原因											
	會員參與意願低落				缺乏籌辦人員				缺乏活動場地			
	重要度	最主要	次要	再次要	重要度	最主要	次要	再次要	重要度	最主要	次要	再次要
民國92年	28.12	9.30	25.50	5.44	17.37	5.61	11.52	12.26	4.23	1.28	2.71	3.43
民國100年	27.22	8.19	26.01	5.06	24.41	7.78	18.00	13.92	10.89	2.06	8.85	8.80
民國102年	28.17	9.28	23.78	9.10	22.79	5.85	17.91	14.99	12.61	2.23	11.27	8.60
中央級	26.05	5.81	28.13	4.46	17.30	6.17	11.99	9.39	8.81	1.55	7.61	6.57
省市級	26.70	5.99	24.62	12.88	28.20	3.74	28.30	16.79	14.02	0.31	15.30	10.52
臺灣省	33.90	0.04	48.64	4.28	28.88	-	22.10	42.44	2.31	-	3.44	0.04
新北市	33.38	4.42	35.96	14.99	31.27	4.19	28.30	24.66	14.69	-	14.27	15.52
臺北市	22.67	6.17	19.53	10.45	30.67	3.76	31.81	17.12	17.19	-	18.41	14.75
臺中市	28.52	6.31	22.63	21.38	34.30	7.02	34.95	11.95	14.18	-	15.81	10.94
臺南市	29.24	6.18	32.29	4.61	21.56	3.57	17.06	19.82	12.71	-	17.14	3.84
高雄市	23.97	6.78	19.51	12.57	23.00	1.56	26.04	12.25	11.89	1.17	12.49	7.18
福建省	-	-	-	-	33.33	-	-	100.00	-	-	-	-
縣市級	31.07	14.89	19.95	8.63	21.30	7.68	11.88	17.10	13.86	4.57	9.87	8.13
宜蘭縣	40.51	16.06	30.23	12.91	17.88	7.43	9.36	12.65	12.00	5.02	6.01	8.93
桃園縣	26.20	15.68	11.63	8.29	25.39	12.32	6.95	25.30	16.39	7.83	6.12	13.46
新竹縣	30.66	22.58	9.96	4.32	22.29	11.89	10.25	10.72	11.04	3.19	10.18	3.19
苗栗縣	27.88	11.99	14.75	18.18	14.46	7.63	6.23	8.03	9.32	-	10.64	6.68
彰化縣	26.58	10.40	23.07	2.39	18.09	6.38	3.06	29.01	12.44	-	13.75	9.81
南投縣	34.27	11.29	30.14	8.65	16.32	3.97	11.87	13.33	12.36	5.97	4.94	9.28
雲林縣	22.29	11.15	13.80	5.79	15.78	2.23	8.59	23.45	25.59	7.25	22.54	9.95
嘉義縣	51.47	3.52	68.32	7.21	6.12	-	1.33	15.70	16.05	7.21	12.40	1.70
屏東縣	36.41	19.19	19.65	12.37	22.72	5.58	18.42	14.58	6.70	-	3.44	13.21
臺東縣	22.18	16.87	7.25	1.45	19.58	5.60	12.75	16.44	18.15	11.82	7.42	4.15
花蓮縣	24.01	7.14	19.63	11.36	12.74	1.96	13.68	4.99	2.15	-	3.23	-
澎湖縣	50.23	45.37	1.73	11.14	38.36	21.04	25.99	-	19.88	-	29.82	-
基隆市	31.79	8.65	22.67	24.09	25.23	2.10	27.88	13.62	10.43	-	15.65	-
新竹市	32.75	5.04	37.73	7.68	22.26	9.59	9.77	18.48	26.98	16.29	7.68	16.71
嘉義市	44.89	30.78	18.92	4.50	31.65	13.33	21.08	12.81	3.57	-	3.23	4.25
金門縣	29.08	15.58	17.39	5.73	43.60	11.93	33.54	27.95	13.33	3.95	10.24	7.68
連江縣	32.16	-	48.24	-	12.01	-	11.09	13.86	9.24	-	13.86	-

說明1：臺灣省級人民團體已移由內政部合作及人民團體司籌備處主管。

說明2：重要度=1×最主要百分比+(2/3)×次要百分比+(1/3)×再次要百分比。

說明3：最主要、次要、再次要百分比計算方式：該選項團體數÷無出版刊物團體數。

表46 各級人民團體未曾辦理任何活動原因－按團體級別分(續完)

單位：個；重要度；%

團體級別	無辦理活動原因							
	缺乏適當之活動主題				其他			
	重要度	最主要	次要	再次要	重要度	最主要	次要	再次要
民國92年	10.39	3.76	6.14	7.62	13.70	12.82	0.62	1.37
民國100年	13.31	5.76	5.56	11.52	9.13	8.10	0.86	1.38
民國102年	18.14	8.25	9.25	11.17	8.07	7.31	1.15	-
中央級	14.65	7.87	6.48	7.38	6.99	6.66	0.49	-
省市級	14.08	6.54	4.33	13.96	8.84	8.68	0.24	-
臺灣省	0.63	0.04	0.09	1.57	25.55	25.55	-	-
新北市	9.73	1.74	4.28	15.41	10.05	10.05	-	-
臺北市	15.71	6.62	6.36	14.54	8.30	7.67	0.94	-
臺中市	20.01	7.55	8.55	20.28	7.83	7.83	-	-
臺南市	7.41	1.50	1.74	14.24	8.75	8.75	-	-
高雄市	14.66	11.03	0.99	8.91	8.38	8.38	-	-
福建省	100.00	100.00	-	-	-	-	-	-
縣市級	24.50	10.17	15.97	11.07	8.08	6.41	2.50	-
宜蘭縣	26.38	15.68	10.25	11.58	7.41	7.41	-	-
桃園縣	22.28	9.13	17.66	4.14	6.31	4.10	3.32	-
新竹縣	10.30	-	8.44	14.03	20.12	14.66	8.18	-
苗栗縣	30.13	9.33	25.63	11.12	15.42	14.05	2.06	-
彰化縣	26.89	14.27	14.51	8.81	8.43	4.79	5.45	-
南投縣	24.04	6.73	18.77	14.40	12.91	10.55	3.54	-
雲林縣	33.60	14.03	19.75	19.23	2.43	2.43	-	-
嘉義縣	18.89	12.52	2.18	14.75	2.18	2.18	-	-
屏東縣	24.41	9.20	20.52	4.61	4.49	4.49	-	-
臺東縣	29.20	16.43	15.44	7.42	7.86	5.09	4.15	-
花蓮縣	24.43	7.88	21.10	7.43	6.49	1.90	6.88	-
澎湖縣	17.49	-	13.24	25.99	2.60	-	3.90	-
基隆市	40.16	26.85	8.65	22.65	14.30	14.30	-	-
新竹市	14.87	-	20.14	4.34	11.65	11.65	-	-
嘉義市	24.39	15.14	8.38	10.99	0.80	0.80	-	-
金門縣	18.72	5.32	11.60	17.00	5.67	5.67	-	-
連江縣	27.91	23.29	-	13.86	26.80	26.80	-	-

說明1：臺灣省級人民團體已移由內政部合作及人民團體司籌備處主管。

說明2：重要度=1×最主要百分比+(2/3)×次要百分比+(1/3)×再次要百分比。

說明3：最主要、次要、再次要百分比計算方式：該選項團體數÷無出版刊物團體數。

表47 各級人民團體未曾辦理任何活動原因—按團體類別分

單位：個；重要度；%

團體類別	總計	全年 有辦理 活動 團體數	全年 無辦理 活動 團體數	無辦理活動原因			
				缺乏經費			
				重要度	最主要	次要	再次要
民國92年	25,988	23,322	2,666	73.74	67.22	8.13	3.29
民國100年	41,460	33,925	7,535	75.59	68.12	9.34	3.73
民國102年	45,023	34,254	10,769	74.63	67.09	9.48	3.65
職業團體	5,083	3,031	2,052	74.60	65.39	10.82	5.99
工業團體	174	167	7	90.13	72.00	27.20	-
商業團體	2,281	1,254	1,027	81.55	75.50	7.11	3.94
自由職業團體	2,628	1,610	1,018	67.48	55.15	14.45	8.10
教育會	335	248	87	76.67	61.15	20.31	5.94
教師會	1,620	848	772	63.71	50.45	15.53	8.71
其他自由職業團體	673	515	158	80.82	74.76	5.92	6.35
社會團體	39,940	31,222	8,718	74.64	67.49	9.17	3.10
學術文化團體	6,893	5,356	1,537	78.54	72.15	8.30	2.55
醫療衛生團體	1,304	1,058	246	86.53	80.63	7.59	2.53
宗教團體	2,311	1,824	487	70.98	66.79	4.94	2.70
體育團體	4,830	3,909	921	70.42	66.09	2.52	7.94
社會服務及慈善團體	12,529	10,147	2,382	76.56	71.40	6.83	1.82
國際團體	2,527	2,206	321	70.48	63.72	7.65	4.99
經濟業務團體	4,789	3,426	1,363	70.55	63.87	9.77	0.51
環保團體	374	310	64	67.54	66.08	-	4.36
宗親會	1,463	1,010	453	72.37	55.59	22.77	4.78
同鄉會	574	346	229	76.15	52.93	32.51	4.64
同學校友會	1,273	862	411	73.65	60.86	17.10	4.17
其他公益團體	1,072	768	304	76.64	66.19	12.33	6.67

說明1：重要度=1×最主要百分比+(2/3)×次要百分比+(1/3)×再次要百分比。

說明2：最主要、次要、再次要百分比計算方式：該選項團體數÷無出版刊物團體數。

表47 各級人民團體未曾辦理任何活動原因—按團體類別分(續1)

單位：個；重要度：%

團體類別	無辦理活動原因											
	會員參與意願低落				缺乏籌辦人員				缺乏活動場地			
	重要度	最主要	次要	再次要	重要度	最主要	次要	再次要	重要度	最主要	次要	再次要
民國92年	28.12	9.30	25.50	5.44	17.37	5.61	11.52	12.26	4.23	1.28	2.71	3.43
民國100年	27.22	8.19	26.01	5.06	24.41	7.78	18.00	13.92	10.89	2.06	8.85	8.80
民國102年	28.17	9.28	23.78	9.10	22.79	5.85	17.91	14.99	12.61	2.23	11.27	8.60
職業團體	35.67	12.97	30.90	6.31	19.83	4.44	13.33	19.52	15.72	0.63	18.40	8.46
工業團體	6.67	0.40	2.00	14.80	41.47	-	41.20	42.00	9.20	-	13.60	0.40
商業團體	40.98	16.48	35.44	2.64	12.38	0.66	9.23	16.73	15.90	-	20.32	7.04
自由職業團體	30.52	9.51	26.54	9.95	27.19	8.29	17.27	22.18	15.59	1.27	16.50	9.96
教育會	32.80	6.28	37.60	4.37	28.53	7.66	12.57	37.47	9.83	-	14.75	-
教師會	30.67	11.50	23.57	10.38	27.98	9.17	18.09	20.24	14.99	1.68	14.38	11.18
其他自由職業團體	28.53	1.61	34.91	10.93	22.64	4.31	15.87	23.23	21.71	-	27.83	9.48
社會團體	26.40	8.41	22.10	9.76	23.48	6.18	18.99	13.92	11.88	2.60	9.59	8.64
學術文化團體	26.70	3.57	31.43	6.52	22.58	5.75	17.19	16.12	13.85	3.51	10.97	9.09
醫療衛生團體	35.91	2.53	43.98	12.19	12.86	0.98	11.03	13.60	13.79	2.53	13.21	7.36
宗教團體	16.77	4.39	15.03	7.09	21.28	4.75	19.72	10.15	13.31	1.43	14.46	6.74
體育團體	25.50	6.11	24.43	9.31	23.84	12.42	12.75	8.77	17.47	2.52	14.44	15.94
社會服務及慈善團體	20.24	3.90	19.29	10.42	23.83	6.92	19.22	12.28	11.90	3.01	9.29	8.09
國際團體	14.70	2.79	11.42	12.88	27.03	8.20	17.17	22.16	21.49	2.79	28.05	-
經濟業務團體	29.81	12.61	21.12	9.38	21.16	5.17	17.09	13.80	6.74	0.99	5.89	5.46
環保團體	26.24	21.16	-	15.25	32.68	-	49.02	-	2.90	-	4.36	-
宗親會	37.15	25.63	12.36	9.85	25.58	1.55	26.28	19.54	8.17	5.57	-	7.81
同鄉會	59.47	46.37	17.32	4.64	18.47	-	13.86	27.68	6.19	-	9.29	-
同學校友會	41.66	18.06	22.84	25.11	38.66	7.80	39.05	14.48	8.70	4.17	-	13.59
其他公益團體	19.23	3.60	21.00	4.91	21.22	3.27	20.49	12.87	9.80	-	5.33	18.75

說明1：重要度=1×最主要百分比+(2/3)×次要百分比+(1/3)×再次要百分比。

說明2：最主要、次要、再次要百分比計算方式：該選項團體數÷無出版刊物團體數。

表47 各級人民團體未曾辦理任何活動原因－按團體類別分(續完)

單位：個；重要度；%

團體類別	無辦理活動原因							
	缺乏適當之活動主題				其他			
	重要度	最主要	次要	再次要	重要度	最主要	次要	再次要
民國92年	10.39	3.76	6.14	7.62	13.70	12.82	0.62	1.37
民國100年	13.31	5.76	5.56	11.52	9.13	8.10	0.86	1.38
民國102年	18.14	8.25	9.25	11.17	8.07	7.31	1.15	-
職業團體	20.08	11.53	4.12	17.41	5.24	5.04	0.30	-
工業團體	37.33	27.60	0.80	27.60	-	-	-	-
商業團體	17.29	5.46	3.60	28.28	1.90	1.90	-	-
自由職業團體	22.76	17.53	4.66	6.38	8.65	8.25	0.61	-
教育會	28.66	22.80	2.11	13.37	2.11	2.11	-	-
教師會	23.95	17.91	5.91	6.31	9.83	9.29	0.80	-
其他自由職業團體	13.75	12.80	-	2.87	6.52	6.52	-	-
社會團體	17.68	7.47	10.46	9.70	8.74	7.84	1.35	-
學術文化團體	16.15	5.72	11.04	9.23	9.59	9.30	0.43	-
醫療衛生團體	11.48	7.59	4.00	3.67	5.74	5.74	-	-
宗教團體	22.59	13.35	9.36	8.99	12.03	9.29	4.10	-
體育團體	16.05	5.66	12.71	5.74	7.20	7.20	-	-
社會服務及慈善團體	20.47	5.27	15.86	13.88	10.18	9.50	1.02	-
國際團體	25.02	21.25	2.20	6.94	5.80	1.25	6.83	-
經濟業務團體	16.08	8.42	5.56	11.84	10.64	8.95	2.54	-
環保團體	24.14	12.76	4.36	25.42	-	-	-	-
宗親會	14.06	6.34	8.01	7.13	6.86	5.31	2.32	-
同鄉會	12.51	0.70	13.86	7.72	-	-	-	-
同學校友會	7.82	4.68	4.71	-	4.41	4.41	-	-
其他公益團體	26.33	20.28	6.20	5.76	6.67	6.67	-	-

說明1：重要度=1×最主要百分比+(2/3)×次要百分比+(1/3)×再次要百分比。

說明2：最主要、次要、再次要百分比計算方式：該選項團體數÷無出版刊物團體數。

表48 各級人民團體出版刊物情形—按團體級別分

單位：個；重要度：%

團體級別	總計	有出版刊物團體數				無出版刊物團體數	無出版刊物原因			
		合計	刊物種類別				缺乏經費			
			1種	2種	3種以上					
							重要度	最主要	次要	再次要
民國92年底	25,988	8,594	6,473	1,362	759	17,394	63.02	55.23	9.50	4.40
民國100年底	41,460	9,475	7,221	1,395	859	31,985	64.93	58.21	8.04	4.11
民國102年底	45,023	11,123	9,188	1,246	689	33,900	60.88	51.72	11.46	4.57
中央級	11,486	3,835	2,882	574	378	7,651	57.52	48.54	10.84	5.26
省市級	16,589	4,091	3,403	476	212	12,498	59.94	52.01	9.65	4.51
臺灣省	341	93	61	19	13	248	80.58	79.50	1.63	-
新北市	3,550	688	605	49	34	2,862	64.48	57.65	8.15	4.18
臺北市	3,219	1,016	832	107	76	2,203	57.73	51.87	6.61	4.37
臺中市	3,482	879	740	121	18	2,603	57.63	46.33	13.86	6.19
臺南市	1,949	338	232	60	46	1,611	54.23	44.17	12.19	5.83
高雄市	4,045	1,078	932	121	25	2,967	60.59	53.59	8.94	3.14
福建省	3	-	-	-	-	3	66.67	66.67	-	-
縣市級	16,948	3,196	2,903	195	98	13,752	63.60	53.22	13.44	4.24
宜蘭縣	1,010	193	161	15	17	817	60.73	49.41	13.53	6.89
桃園縣	2,246	509	460	41	7	1,737	63.94	55.77	10.54	3.44
新竹縣	1,366	211	211	-	-	1,155	62.04	51.39	12.57	6.79
苗栗縣	1,511	244	215	21	8	1,267	60.57	49.66	14.35	4.01
彰化縣	1,560	381	342	23	16	1,179	60.56	51.66	11.45	3.79
南投縣	1,086	181	174	-	7	905	60.73	51.38	11.47	5.11
雲林縣	1,114	188	177	11	1	926	73.32	68.25	6.00	3.23
嘉義縣	490	99	91	9	-	391	79.57	76.01	5.13	0.40
屏東縣	1,757	306	266	20	21	1,451	65.00	48.70	22.48	3.96
臺東縣	758	113	113	-	-	645	63.61	53.95	13.59	1.80
花蓮縣	985	126	92	12	22	859	56.10	44.98	12.79	7.75
澎湖縣	422	18	18	-	-	404	62.35	48.12	19.09	4.52
基隆市	682	144	136	9	-	538	62.82	53.32	12.75	3.03
新竹市	858	258	258	-	-	600	70.69	57.71	18.45	2.07
嘉義市	575	155	137	18	-	421	53.52	47.61	7.50	2.73
金門縣	459	65	46	19	-	394	75.90	57.99	24.18	5.37
連江縣	69	6	6	-	-	63	44.22	37.39	10.24	-

說明1：臺灣省級人民團體已移由內政部合作及人民團體司籌備處主管。

說明2：重要度=1×最主要百分比+(2/3)×次要百分比+(1/3)×再次要百分比。

說明3：最主要、次要、再次要百分比計算方式：該選項團體數÷無出版刊物團體數。

表48 各級人民團體出版刊物情形—按團體級別分(續1)

單位：個；重要度：%

團體級別	無出版刊物原因											
	缺乏稿源				籌辦中				缺乏負責人			
	重要度	最主要	次要	再次要	重要度	最主要	次要	再次要	重要度	最主要	次要	再次要
民國92年底	17.41	3.40	17.57	6.87	9.80	5.80	4.28	3.47	15.95	5.85	11.18	7.96
民國100年底	18.86	3.31	19.17	8.30	9.64	5.17	4.47	4.46	16.77	4.70	13.70	8.80
民國102年底	19.94	4.04	18.93	9.82	10.70	6.73	3.69	4.54	19.34	7.70	13.16	8.60
中央級	19.35	3.83	18.72	9.12	18.04	12.66	4.87	6.40	19.19	8.20	12.69	7.58
省市級	20.11	3.84	19.32	10.18	9.01	5.36	3.60	3.77	20.08	7.88	13.34	9.91
臺灣省	44.19	1.63	63.84	-	6.33	6.33	-	-	16.57	7.36	-	27.62
新北市	20.12	4.78	17.33	11.37	6.06	2.23	4.02	3.47	21.41	6.69	18.34	7.48
臺北市	19.44	3.57	18.52	10.57	7.54	3.10	4.35	4.63	21.90	10.47	13.26	7.76
臺中市	20.33	3.78	19.46	10.73	12.75	9.91	1.98	4.57	19.82	5.95	14.82	11.98
臺南市	19.98	5.57	16.24	10.75	15.07	11.57	4.16	2.18	16.97	7.82	8.53	10.39
高雄市	18.44	2.40	19.66	8.79	6.62	2.60	4.08	3.88	19.67	8.89	11.03	10.28
福建省	33.33	33.33	-	-	-	-	-	-	-	-	-	-
縣市級	20.10	4.34	18.69	9.90	8.15	4.68	3.10	4.20	18.76	7.27	13.25	7.98
宜蘭縣	17.28	2.16	19.68	6.03	12.10	8.10	4.90	2.19	18.69	5.94	14.55	9.17
桃園縣	16.58	1.01	20.09	6.52	6.73	3.32	2.66	4.91	18.75	8.75	10.25	9.49
新竹縣	20.87	5.40	20.00	6.39	6.99	3.89	2.92	3.46	16.82	6.37	12.27	6.82
苗栗縣	20.10	5.07	18.89	7.30	7.82	3.64	4.29	3.94	19.14	7.45	12.86	9.35
彰化縣	19.89	1.67	22.36	9.96	6.57	4.68	1.53	2.61	19.43	6.37	13.14	12.92
南投縣	25.70	10.26	15.37	15.59	3.43	0.66	2.64	3.05	14.32	2.94	13.16	7.82
雲林縣	21.25	4.33	16.51	17.75	9.92	5.49	4.84	3.61	20.96	8.12	15.50	7.51
嘉義縣	32.22	2.15	42.43	5.37	2.90	-	2.18	4.35	15.81	4.62	12.18	9.21
屏東縣	26.28	11.90	15.28	12.58	4.13	1.71	1.43	4.41	26.39	12.39	16.54	8.93
臺東縣	16.89	2.91	15.41	11.14	13.66	8.94	3.29	7.60	19.03	7.90	12.75	7.89
花蓮縣	11.33	1.94	10.97	6.21	20.56	16.70	4.05	3.46	18.15	2.19	21.44	4.98
澎湖縣	14.12	3.32	11.00	10.43	6.24	3.03	2.97	3.71	13.54	4.26	10.80	6.24
基隆市	11.54	1.41	13.49	3.43	8.77	1.18	9.05	4.67	11.31	3.04	10.97	2.89
新竹市	25.96	1.94	24.25	23.56	3.70	2.07	1.26	2.40	17.24	9.80	7.96	6.41
嘉義市	19.90	2.19	23.34	6.44	12.13	8.17	-	11.90	22.99	13.30	12.39	4.30
金門縣	25.40	5.38	23.53	12.97	10.08	6.46	1.83	7.21	16.16	7.65	11.62	2.27
連江縣	6.30	5.51	0.79	0.79	5.25	-	7.88	-	14.23	12.92	-	3.94

說明1：臺灣省級人民團體已移由內政部合作及人民團體司籌備處主管。

說明2：重要度=1×最主要百分比+(2/3)×次要百分比+(1/3)×再次要百分比。

說明3：最主要、次要、再次要百分比計算方式：該選項團體數÷無出版刊物團體數。

表48 各級人民團體出版刊物情形—按團體級別分(續完)

單位：個；重要度：%

團體級別	無出版刊物原因											
	坊間已有類似刊物				無出版刊物之必要				其他			
	重要度	最主要	次要	再次要	重要度	最主要	次要	再次要	重要度	最主要	次要	再次要
民國92年底	8.55	4.35	4.93	2.77	29.16	22.87	6.27	6.36	3.17	2.52	0.74	0.48
民國100年底	8.32	3.60	5.35	3.45	29.27	23.18	4.72	8.84	2.16	1.83	0.36	0.27
民國102年底	9.05	4.73	4.75	3.48	31.11	24.14	6.43	8.04	1.45	0.94	0.67	0.19
中央級	9.52	4.58	5.85	3.10	27.06	21.15	4.95	7.83	1.69	1.04	0.82	0.31
省市級	9.98	5.29	5.29	3.48	32.42	24.68	7.41	8.39	1.50	0.94	0.72	0.25
臺灣省	-	-	-	-	2.22	0.06	0.91	4.66	5.13	5.13	-	-
新北市	10.91	5.87	5.18	4.76	30.05	22.66	6.08	9.98	0.22	0.12	-	0.31
臺北市	8.07	4.30	5.22	0.87	30.55	24.86	5.18	6.69	2.65	1.83	1.11	0.24
臺中市	11.03	7.23	3.62	4.16	33.63	26.30	6.79	8.41	0.92	0.51	0.63	-
臺南市	8.24	3.34	5.56	3.57	37.06	26.75	11.99	6.97	1.45	0.79	0.99	-
高雄市	11.36	5.29	7.19	3.83	35.06	26.04	8.94	9.18	2.12	1.19	1.10	0.57
福建省	22.22	-	33.33	-	11.11	-	-	33.33	-	-	-	-
縣市級	7.95	4.29	3.65	3.70	32.17	25.32	6.36	7.84	1.27	0.88	0.55	0.07
宜蘭縣	10.31	8.34	1.39	3.13	27.23	24.97	1.18	4.40	1.08	1.08	-	-
桃園縣	8.41	4.17	5.63	1.45	34.93	26.47	7.70	9.99	1.66	0.52	1.72	-
新竹縣	11.01	5.60	6.27	3.69	33.05	26.70	6.10	6.85	0.91	0.65	-	0.79
苗栗縣	5.63	2.71	1.88	4.99	34.98	29.22	3.96	9.37	2.25	2.25	-	-
彰化縣	7.62	4.92	1.33	5.44	37.00	30.72	6.45	5.95	-	-	-	-
南投縣	11.61	6.70	4.67	5.37	33.56	28.07	5.53	5.44	-	-	-	-
雲林縣	5.27	1.89	3.98	2.17	21.11	11.84	11.90	4.01	0.37	0.08	0.43	-
嘉義縣	6.24	1.02	3.24	9.17	20.10	14.02	3.35	11.55	2.18	2.18	-	-
屏東縣	6.29	3.78	2.24	3.06	27.99	21.53	3.88	11.60	-	-	-	-
臺東縣	6.09	2.82	3.03	3.78	27.59	21.84	6.40	4.45	1.65	1.65	-	-
花蓮縣	7.01	3.95	3.49	2.19	35.75	29.31	6.24	6.82	3.15	0.92	3.34	-
澎湖縣	4.77	3.17	1.48	1.82	43.66	38.12	5.95	4.71	0.82	-	1.24	-
基隆市	8.46	6.06	1.49	4.22	39.99	33.59	5.15	8.89	1.41	1.41	-	-
新竹市	10.09	3.91	7.58	3.39	29.85	21.48	6.99	11.11	3.09	3.09	-	-
嘉義市	12.38	7.88	5.16	3.17	30.27	18.54	11.81	11.58	2.32	2.32	-	-
金門縣	4.76	-	3.65	6.98	33.73	22.51	13.98	5.70	0.59	-	0.89	-
連江縣	16.07	2.10	17.65	6.62	53.78	36.55	18.75	14.18	9.72	5.51	6.30	-

說明1：臺灣省級人民團體已移由內政部合作及人民團體司籌備處主管。

說明2：重要度=1×最主要百分比+(2/3)×次要百分比+(1/3)×再次要百分比。

說明3：最主要、次要、再次要百分比計算方式：該選項團體數÷無出版刊物團體數。

表49 各級人民團體出版刊物情形—按團體類別分

單位：個；重要度：%

團體類別	總計	有出版刊物團體數				無出版刊物團體數	無出版刊物原因			
		合計	刊物種類別				缺乏經費			
			1種	2種	3種以上		重要度	最主要	次要	再次要
民國92年底	25,988	8,594	6,473	1,362	759	17,394	63.02	55.23	9.50	4.40
民國100年底	41,460	9,475	7,221	1,395	859	31,985	64.93	58.21	8.04	4.11
民國102年底	45,023	11,123	9,188	1,246	689	33,900	60.88	51.72	11.46	4.57
職業團體	5,083	827	634	90	102	4,256	46.96	38.58	9.70	5.76
工業團體	174	8	6	1	1	166	11.15	10.94	0.02	0.60
商業團體	2,281	513	373	57	84	1,768	56.56	47.84	10.93	4.30
自由職業團體	2,628	306	256	33	17	2,322	42.23	33.51	9.45	7.24
教育會	335	16	16	-	-	319	66.71	57.71	9.58	7.84
教師會	1,620	114	101	13	-	1,506	35.64	26.62	9.55	7.98
其他自由職業團體	673	176	138	20	17	497	46.47	38.88	9.08	4.61
社會團體	39,940	10,296	8,553	1,156	586	29,644	62.88	53.60	11.71	4.40
學術文化團體	6,893	1,999	1,570	285	144	4,894	60.92	51.94	11.19	4.57
醫療衛生團體	1,304	462	373	58	31	842	47.70	37.74	11.84	6.20
宗教團體	2,311	618	459	72	88	1,693	45.32	39.20	5.89	6.58
體育團體	4,830	702	646	37	19	4,128	53.46	42.29	13.62	6.26
社會服務及慈善團體	12,529	3,008	2,494	331	184	9,521	66.62	56.20	13.58	4.08
國際團體	2,527	1,155	1,003	107	45	1,372	59.09	52.00	9.92	1.43
經濟業務團體	4,789	1,084	854	161	69	3,705	74.23	67.28	8.62	3.63
環保團體	374	110	105	5	-	264	81.36	69.70	16.47	2.05
宗親會	1,463	379	360	19	-	1,084	71.22	62.04	12.64	2.28
同鄉會	574	231	199	32	-	344	74.21	61.93	14.78	7.29
同學校友會	1,273	317	288	29	-	956	54.13	46.47	9.40	4.17
其他公益團體	1,072	230	204	20	6	842	73.53	65.36	11.00	2.52

說明1：重要度=1×最主要百分比+(2/3)×次要百分比+(1/3)×再次要百分比。

說明2：最主要、次要、再次要百分比計算方式：該選項團體數÷無出版刊物團體數。

表49 各級人民團體出版刊物情形—按團體類別分(續1)

單位：個；重要度：%

團體類別	無出版刊物原因											
	缺乏稿源				籌辦中				缺乏負責人			
	重要度	最主要	次要	再次要	重要度	最主要	次要	再次要	重要度	最主要	次要	再次要
民國92年底	17.41	3.40	17.57	6.87	9.80	5.80	4.28	3.47	15.95	5.85	11.18	7.96
民國100年底	18.86	3.31	19.17	8.30	9.64	5.17	4.47	4.46	16.77	4.70	13.70	8.80
民國102年底	19.94	4.04	18.93	9.82	10.70	6.73	3.69	4.54	19.34	7.70	13.16	8.60
職業團體	18.73	3.55	17.38	10.77	2.72	1.45	1.18	1.43	14.81	5.77	9.14	8.82
工業團體	2.26	0.02	3.06	0.60	0.20	-	-	0.60	0.81	-	1.20	0.02
商業團體	18.10	2.48	18.79	9.26	3.06	1.46	1.64	1.55	9.02	2.68	5.33	8.34
自由職業團體	20.38	4.61	17.33	12.65	2.64	1.56	0.92	1.40	20.22	8.54	12.61	9.82
教育會	20.84	0.44	22.07	17.08	1.95	-	1.39	3.07	18.65	8.03	13.91	4.02
教師會	19.38	4.75	15.34	13.18	0.74	0.46	0.23	0.35	23.32	10.72	13.80	10.17
其他自由職業團體	23.15	6.87	20.32	8.18	8.85	5.87	2.71	3.52	11.87	2.27	8.15	12.48
社會團體	20.11	4.11	19.15	9.69	11.85	7.49	4.05	4.98	19.99	7.98	13.73	8.57
學術文化團體	16.64	3.43	15.89	7.83	14.48	9.46	5.22	4.64	15.69	4.88	12.08	8.29
醫療衛生團體	18.37	3.89	18.51	6.42	22.42	17.10	4.94	6.08	16.61	8.42	9.84	4.90
宗教團體	16.75	3.58	15.30	8.89	11.38	7.19	3.94	4.69	17.24	6.43	12.29	7.85
體育團體	16.66	2.71	15.72	10.42	7.63	3.76	3.49	4.63	27.61	18.04	11.20	6.30
社會服務及慈善團體	23.00	5.72	21.24	9.38	13.95	9.84	3.24	5.88	20.01	6.95	14.87	9.45
國際團體	15.79	0.88	18.27	8.19	4.56	0.65	5.02	1.68	18.75	8.23	11.48	8.59
經濟業務團體	22.80	2.68	24.66	11.03	10.00	4.87	4.72	5.95	18.84	5.74	14.65	10.00
環保團體	27.47	4.71	25.60	17.10	16.91	8.03	6.20	14.23	24.47	4.72	22.41	14.44
宗親會	23.27	5.87	20.96	10.28	8.85	5.95	1.69	5.31	15.24	4.66	11.21	9.31
同鄉會	28.15	6.27	27.94	9.77	10.20	3.06	10.71	-	17.60	3.09	15.13	13.28
同學校友會	22.11	8.16	13.67	14.51	12.40	9.03	3.90	2.30	25.25	8.41	21.84	6.83
其他公益團體	16.24	1.77	15.17	13.08	6.07	3.26	3.70	1.03	23.16	7.28	20.08	7.46

說明1：重要度=1×最主要百分比+(2/3)×次要百分比+(1/3)×再次要百分比。

說明2：最主要、次要、再次要百分比計算方式：該選項團體數÷無出版刊物團體數。

表49 各級人民團體出版刊物情形－按團體類別分(續完)

單位：個；重要度：%

團體類別	無出版刊物原因											
	坊間已有類似刊物				無出版刊物之必要				其他			
	重要度	最主要	次要	再次要	重要度	最主要	次要	再次要	重要度	最主要	次要	再次要
民國92年底	8.55	4.35	4.93	2.77	29.16	22.87	6.27	6.36	3.17	2.52	0.74	0.48
民國100年底	8.32	3.60	5.35	3.45	29.27	23.18	4.72	8.84	2.16	1.83	0.36	0.27
民國102年底	9.05	4.73	4.75	3.48	31.11	24.14	6.43	8.04	1.45	0.94	0.67	0.19
職業團體	14.33	8.20	7.30	3.79	47.60	41.37	7.36	4.00	2.16	1.07	1.49	0.29
工業團體	1.00	0.60	0.60	-	89.05	88.44	-	1.84	-	-	-	-
商業團體	9.30	3.69	6.12	4.61	43.43	40.39	3.87	1.37	1.46	1.46	-	-
自由職業團體	19.11	12.18	8.67	3.45	47.81	38.74	10.53	6.15	2.85	0.86	2.73	0.54
教育會	7.08	3.52	2.72	5.23	42.90	30.30	16.76	4.29	-	-	-	-
教師會	19.40	11.77	10.01	2.86	53.31	44.59	9.57	7.03	3.94	1.09	3.86	0.83
其他自由職業團體	25.96	18.97	8.44	4.08	34.30	26.44	9.46	4.67	1.38	0.69	1.04	-
社會團體	8.30	4.23	4.39	3.44	28.74	21.67	6.30	8.62	1.35	0.92	0.55	0.17
學術文化團體	8.12	3.37	5.66	2.92	31.88	25.91	5.92	6.05	1.10	1.01	0.13	-
醫療衛生團體	12.79	6.93	6.84	3.91	30.45	25.92	3.02	7.55	-	-	-	-
宗教團體	23.52	17.22	8.13	2.65	33.70	25.84	8.05	7.51	0.54	0.54	-	-
體育團體	10.25	6.78	3.77	2.87	34.18	26.18	7.59	8.81	0.59	0.22	0.22	0.66
社會服務及慈善團體	5.19	1.72	3.21	3.98	25.48	18.60	5.65	9.36	1.33	0.97	0.45	0.18
國際團體	13.85	9.64	4.56	3.53	32.04	25.15	6.38	7.90	4.61	3.45	1.48	0.51
經濟業務團體	8.08	3.11	5.30	4.30	23.29	15.39	7.56	8.57	1.38	0.93	0.68	-
環保團體	0.69	-	-	2.06	19.44	12.85	3.10	13.58	-	-	-	-
宗親會	4.99	1.39	4.38	2.04	27.38	19.40	7.77	8.43	3.47	0.69	4.16	-
同鄉會	7.38	4.60	-	8.34	26.51	21.05	2.44	11.49	-	-	-	-
同學校友會	3.34	0.63	2.85	2.43	31.86	25.58	5.70	7.44	1.71	1.71	-	-
其他公益團體	4.38	1.18	3.98	1.65	29.62	20.40	4.85	17.96	1.96	0.75	1.81	-

說明1：重要度=1×最主要百分比+(2/3)×次要百分比+(1/3)×再次要百分比。

說明2：最主要、次要、再次要百分比計算方式：該選項團體數÷無出版刊物團體數。

表50 各級人民團體出版刊物情形－按團體規模別分

單位：個；重要度：%

工作人員及收支規模別	總計	有出版刊物團體數				無出版刊物團體數	無出版刊物原因			
		合計	刊物種類別				缺乏經費			
			1種	2種	3種以上		重要度	最主要	次要	再次要
民國92年底	25,988	8,594	6,473	1,362	759	17,394	63.02	55.23	9.50	4.40
民國100年底	41,460	9,475	7,221	1,395	859	31,985	64.93	58.21	8.04	4.11
民國102年底	45,023	11,123	9,188	1,246	689	33,900	60.88	51.72	11.46	4.57
工作人員規模別										
未滿5人	39,786	9,245	7,899	988	358	30,541	60.96	51.86	11.50	4.32
5-9人	3,205	1,132	779	174	178	2,073	59.99	52.07	8.13	7.50
10-19人	849	407	287	41	79	442	57.58	45.79	15.34	4.67
20-29人	351	118	83	24	11	233	56.28	43.95	18.50	-
30-39人	309	45	11	1	33	265	55.90	43.65	13.33	10.10
40-49人	118	51	44	-	8	67	83.75	74.89	13.29	-
50人以上	405	125	85	18	22	279	66.50	51.52	17.37	10.21
收入規模別										
未滿5萬元	6,340	637	587	44	7	5,703	57.50	48.13	10.63	6.86
5萬-未滿10萬元	4,097	556	514	28	14	3,541	62.46	52.16	13.57	3.75
10萬-未滿20萬元	6,565	1,228	1,105	74	49	5,337	63.24	54.00	12.32	3.07
20萬-未滿30萬元	4,219	777	726	43	8	3,442	64.93	58.52	7.68	3.88
30萬-未滿40萬元	3,592	805	685	88	33	2,787	66.85	56.79	13.22	3.77
40萬-未滿50萬元	2,462	578	519	51	7	1,884	64.56	55.60	10.72	5.47
50萬-未滿100萬元	7,462	1,947	1,679	198	69	5,515	59.46	49.29	13.22	4.07
100萬-未滿200萬元	4,428	1,584	1,294	191	99	2,843	59.73	51.61	10.24	3.88
200萬-未滿500萬元	3,209	1,513	1,123	260	130	1,696	56.39	47.51	9.85	6.97
500萬元以上	2,650	1,497	956	269	272	1,153	45.45	36.68	10.21	5.89
支出規模別										
未滿5萬元	5,864	761	729	31	1	5,103	58.87	50.59	9.48	5.88
5萬-未滿10萬元	3,357	480	446	27	7	2,877	61.27	51.24	12.92	4.25
10萬-未滿20萬元	6,071	1,051	978	67	7	5,020	59.67	50.32	12.01	4.04
20萬-未滿30萬元	4,370	903	820	62	21	3,467	63.14	53.47	12.62	3.77
30萬-未滿40萬元	3,365	525	505	13	7	2,840	70.27	60.39	12.84	3.97
40萬-未滿50萬元	2,881	605	479	89	37	2,276	62.46	54.56	9.07	5.55
50萬-未滿100萬元	8,279	1,950	1,676	181	94	6,329	59.96	50.78	11.81	3.89
100萬-未滿200萬元	5,049	1,898	1,580	226	92	3,151	61.75	53.52	10.17	4.38
200萬-未滿500萬元	3,180	1,499	1,050	281	168	1,681	59.55	48.66	13.20	6.26
500萬元以上	2,608	1,450	926	269	255	1,158	45.67	36.45	11.00	5.66

說明1：重要度=1×最主要百分比+(2/3)×次要百分比+(1/3)×再次要百分比。

說明2：最主要、次要、再次要百分比計算方式：該選項團體數÷無出版刊物團體數。

表50 各級人民團體出版刊物情形－按團體規模別分(續1)

單位：個；重要度：%

工作人員及收支規模別	無出版刊物原因											
	缺乏稿源				籌辦中				缺乏負責人			
	重要度	最主要	次要	再次要	重要度	最主要	次要	再次要	重要度	最主要	次要	再次要
民國92年底	17.41	3.40	17.57	6.87	9.80	5.80	4.28	3.47	15.95	5.85	11.18	7.96
民國100年底	18.86	3.31	19.17	8.30	9.64	5.17	4.47	4.46	16.77	4.70	13.70	8.80
民國102年底	19.94	4.04	18.93	9.82	10.70	6.73	3.69	4.54	19.34	7.70	13.16	8.60
工作人員規模別												
未滿5人	19.68	3.89	18.63	10.12	10.43	6.57	3.68	4.23	19.19	7.60	13.06	8.66
5-9人	17.78	3.35	18.65	6.00	13.56	8.73	4.44	5.61	20.02	9.07	13.30	6.24
10-19人	25.51	8.52	23.02	4.92	17.08	7.70	5.14	17.86	21.73	3.82	18.26	17.23
20-29人	25.15	5.50	29.46	-	14.94	13.08	-	5.57	11.65	-	11.48	11.98
30-39人	28.82	4.99	28.34	14.83	14.68	10.96	-	11.16	31.90	19.60	15.89	5.14
40-49人	48.10	13.29	50.30	3.86	-	-	-	-	15.96	7.96	5.25	13.49
50人以上	35.51	14.78	21.84	18.50	3.79	-	4.12	3.13	21.97	10.21	14.81	5.65
收入規模別												
未滿5萬元	17.57	3.49	15.86	10.52	8.32	5.66	2.03	3.90	21.34	8.43	15.40	7.91
5萬-未滿10萬元	19.59	3.77	18.36	10.76	10.01	6.11	3.82	4.07	16.76	7.11	11.16	6.64
10萬-未滿20萬元	17.67	3.28	18.46	6.28	11.57	6.68	4.32	6.02	17.92	7.69	11.25	8.21
20萬-未滿30萬元	22.32	3.76	23.19	9.30	9.27	5.76	3.38	3.77	17.05	6.48	11.14	9.42
30萬-未滿40萬元	18.86	4.99	14.96	11.71	13.18	7.37	6.63	4.19	19.15	6.12	14.64	9.80
40萬-未滿50萬元	21.80	4.33	21.06	10.27	10.78	6.22	5.17	3.33	17.97	6.77	11.94	9.73
50萬-未滿100萬元	20.96	3.21	20.78	11.71	11.63	7.91	2.89	5.36	21.03	8.84	13.24	10.12
100萬-未滿200萬元	23.11	5.91	20.93	9.71	9.43	5.41	4.03	4.00	20.26	8.03	14.22	8.26
200萬-未滿500萬元	21.04	5.17	19.46	8.68	12.49	8.87	3.32	4.21	24.92	10.62	17.21	8.48
500萬元以上	21.25	7.01	16.81	9.10	14.78	10.78	3.41	5.21	14.94	4.51	12.42	6.42
支出規模別												
未滿5萬元	17.08	2.87	15.66	11.31	7.17	4.93	1.71	3.31	21.82	8.45	16.43	7.25
5萬-未滿10萬元	23.09	5.83	20.77	10.24	9.22	5.84	3.16	3.80	16.17	6.28	11.25	7.17
10萬-未滿20萬元	17.28	2.94	17.38	8.24	11.90	6.64	4.94	5.90	16.54	7.09	10.21	7.91
20萬-未滿30萬元	19.35	2.75	21.40	6.99	10.29	5.40	4.84	4.99	19.56	10.46	8.37	10.57
30萬-未滿40萬元	21.50	5.01	20.11	9.24	12.95	7.68	5.09	5.62	18.26	5.27	14.85	9.28
40萬-未滿50萬元	19.21	4.17	17.07	10.96	12.63	8.87	4.27	2.75	19.48	6.15	15.41	9.16
50萬-未滿100萬元	21.38	4.23	19.82	11.82	10.73	7.27	2.99	4.39	20.19	8.00	13.20	10.18
100萬-未滿200萬元	23.08	5.43	22.27	8.43	10.62	6.07	4.27	5.10	20.37	7.27	15.54	8.23
200萬-未滿500萬元	20.33	3.65	19.93	10.16	11.40	8.26	3.05	3.34	25.33	12.08	15.60	8.55
500萬元以上	18.56	6.58	13.41	9.12	15.70	11.32	3.39	6.34	14.05	4.58	11.74	4.92

說明1：重要度=1×最主要百分比+(2/3)×次要百分比+(1/3)×再次要百分比。

說明2：最主要、次要、再次要百分比計算方式：該選項團體數÷無出版刊物團體數。

表50 各級人民團體出版刊物情形－按團體規模別分(續完)

單位：個；重要度；%

工作人員及收支規模別	無出版刊物原因											
	坊間已有類似刊物				無出版刊物之必要				其他			
	重要度	最主要	次要	再次要	重要度	最主要	次要	再次要	重要度	最主要	次要	再次要
民國92年底	8.55	4.35	4.93	2.77	29.16	22.87	6.27	6.36	3.17	2.52	0.74	0.48
民國100年底	8.32	3.60	5.35	3.45	29.27	23.18	4.72	8.84	2.16	1.83	0.36	0.27
民國102年底	9.05	4.73	4.75	3.48	31.11	24.14	6.43	8.04	1.45	0.94	0.67	0.19
工作人員規模別												
未滿5人	9.14	4.84	4.75	3.40	31.39	24.30	6.62	8.04	1.47	0.94	0.69	0.19
5-9人	9.18	3.59	6.74	3.30	27.14	22.33	2.87	8.66	1.20	0.86	0.34	0.35
10-19人	3.51	1.59	1.20	3.37	39.18	32.58	5.48	8.83	1.34	-	2.01	-
20-29人	3.23	-	3.01	3.68	35.96	32.05	2.78	6.15	5.41	5.41	-	-
30-39人	10.91	7.64	2.07	5.67	17.47	13.17	3.02	6.87	-	-	-	-
40-49人	7.49	-	3.86	14.75	16.34	3.86	14.75	7.96	-	-	-	-
50人以上	10.98	8.14	-	8.51	29.09	15.36	18.07	5.05	-	-	-	-
收入規模別												
未滿5萬元	9.18	4.91	5.42	1.95	36.20	27.98	8.59	7.50	2.52	1.40	1.43	0.50
5萬-未滿10萬元	10.93	6.50	5.24	2.79	30.15	23.78	5.52	8.10	0.74	0.58	0.25	-
10萬-未滿20萬元	8.33	4.45	3.23	5.18	28.83	23.24	4.70	7.35	1.40	0.66	1.02	0.17
20萬-未滿30萬元	7.60	3.29	3.91	5.12	28.95	21.40	7.50	7.65	1.20	0.80	0.61	-
30萬-未滿40萬元	6.84	1.94	5.69	3.33	30.79	22.57	8.31	8.05	0.34	0.24	-	0.31
40萬-未滿50萬元	9.77	6.61	2.65	4.19	26.70	19.29	8.08	6.06	1.19	1.19	-	-
50萬-未滿100萬元	8.92	4.80	4.59	3.20	30.80	24.56	5.35	8.01	1.95	1.40	0.75	0.18
100萬-未滿200萬元	10.05	5.39	5.43	3.12	31.85	23.34	6.54	12.45	0.48	0.31	0.25	-
200萬-未滿500萬元	10.97	4.11	8.75	3.08	28.00	21.71	4.87	9.12	2.52	2.00	0.79	-
500萬元以上	9.92	6.49	3.90	2.49	38.08	33.96	3.24	5.87	0.78	0.57	-	0.64
支出規模別												
未滿5萬元	9.60	5.57	4.67	2.75	34.15	26.48	8.60	5.82	1.95	1.11	1.12	0.28
5萬-未滿10萬元	10.30	5.88	4.93	3.40	31.01	24.22	5.57	9.24	0.80	0.71	0.14	-
10萬-未滿20萬元	10.05	5.69	4.71	3.66	33.19	26.32	6.57	7.47	1.76	0.99	0.91	0.47
20萬-未滿30萬元	7.16	2.95	3.90	4.81	31.76	24.57	6.48	8.62	1.33	0.41	1.39	-
30萬-未滿40萬元	6.85	1.27	5.67	5.39	27.12	20.38	6.20	7.84	0.12	-	-	0.35
40萬-未滿50萬元	10.33	5.78	5.63	2.37	27.25	19.31	8.28	7.29	1.47	1.15	0.48	-
50萬-未滿100萬元	7.82	4.77	3.32	2.50	29.96	23.57	5.47	8.23	1.92	1.37	0.76	0.14
100萬-未滿200萬元	10.26	5.02	5.49	4.74	29.43	21.72	5.70	11.72	0.97	0.97	-	-
200萬-未滿500萬元	9.85	3.43	8.24	2.77	30.21	22.33	6.82	10.01	2.11	1.58	0.79	-
500萬元以上	10.17	6.48	4.19	2.68	36.46	34.02	1.81	3.71	0.78	0.57	-	0.63

說明1：重要度=1×最主要百分比+(2/3)×次要百分比+(1/3)×再次要百分比。

說明2：最主要、次要、再次要百分比計算方式：該選項團體數÷無出版刊物團體數。

表51 各級人民團體業務電腦化情形－按團體級別分

單位：個

團體級別	團體數	電腦或網路設備		有使用電腦或網路設備					
		有使用	沒有使用	專屬網址（站）		架設社群網頁		電子報	
				有設置	沒有設置	有設置	沒有設置	有發行	沒有發行
民國92年底	25,988	...	...	7,191	18,797	...	...	...	...
民國100年底	41,460	31,920	9,540	14,937	16,983	8,989	22,931	1,793	30,127
民國102年底	45,023	34,309	10,714	13,937	20,372	13,583	20,727	3,070	31,239
中央級	11,486	9,768	1,718	6,140	3,628	4,668	5,100	1,401	8,367
省市級	16,589	12,472	4,117	4,328	8,144	4,550	7,922	987	11,485
臺灣省	341	320	21	110	210	156	164	41	279
新北市	3,550	2,553	997	654	1,899	838	1,714	149	2,404
臺北市	3,219	2,414	805	1,103	1,311	946	1,468	327	2,087
臺中市	3,482	2,672	810	922	1,750	1,069	1,604	241	2,431
臺南市	1,949	1,462	487	485	977	578	884	50	1,412
高雄市	4,045	3,047	998	1,050	1,997	962	2,086	179	2,869
福建省	3	3	-	3	-	1	2	-	3
縣市級	16,948	12,069	4,879	3,469	8,600	4,365	7,704	683	11,387
宜蘭縣	1,010	676	334	189	487	249	427	7	670
桃園縣	2,246	1,796	450	537	1,259	810	987	99	1,697
新竹縣	1,366	804	562	226	578	215	590	57	747
苗栗縣	1,511	1,032	479	295	737	305	727	64	968
彰化縣	1,560	1,134	426	374	760	453	680	63	1,071
南投縣	1,086	759	327	183	576	222	537	60	699
雲林縣	1,114	800	314	243	557	301	499	64	735
嘉義縣	490	363	127	69	293	138	225	20	343
屏東縣	1,757	1,251	506	328	922	357	893	42	1,208
臺東縣	758	634	124	212	421	306	327	23	611
花蓮縣	985	697	288	175	522	228	470	44	653
澎湖縣	422	303	119	61	242	55	248	19	284
基隆市	682	479	203	119	360	156	323	23	456
新竹市	858	595	263	212	383	257	338	56	539
嘉義市	575	442	133	211	230	238	204	25	417
金門縣	459	252	207	23	229	59	193	12	240
連江縣	69	53	16	10	42	15	37	4	48

說明1：臺灣省級人民團體已移由內政部合作及人民團體司籌備處主管。

說明2：「...」表示當年度調查無此分類，故資料不詳。

表52 各級人民團體業務電腦化情形－按團體類別分

單位：個

團體類別	團體數	電腦或網路設備		有使用電腦或網路設備					
		有使用	沒有使用	專屬網址（站）		架設社群網頁		電子報	
				有設置	沒有設置	有設置	沒有設置	有發行	沒有發行
民國92年底	25,988	...	...	7,191	18,797	...	...	...	...
民國100年底	41,460	31,920	9,540	14,937	16,983	8,989	22,931	1,793	30,127
民國102年底	45,023	34,309	10,714	13,937	20,372	13,583	20,727	3,070	31,239
職業團體	5,083	3,872	1,211	1,586	2,286	673	3,199	287	3,586
工業團體	174	174	-	21	153	10	164	4	170
商業團體	2,281	1,728	553	725	1,003	298	1,430	189	1,539
自由職業團體	2,628	1,970	658	840	1,130	365	1,605	93	1,877
教育會	335	244	91	76	167	13	231	13	230
教師會	1,620	1,110	510	308	802	161	950	32	1,079
其他自由職業團體	673	616	57	455	160	191	424	48	568
社會團體	39,940	30,437	9,503	12,351	18,087	12,909	17,528	2,784	27,654
學術文化團體	6,893	5,384	1,509	2,215	3,169	2,382	3,002	448	4,936
醫療衛生團體	1,304	1,136	168	789	346	380	755	195	941
宗教團體	2,311	1,813	498	787	1,027	790	1,024	197	1,616
體育團體	4,830	3,310	1,520	1,225	2,086	1,468	1,842	208	3,103
社會服務及慈善團體	12,529	9,463	3,066	3,284	6,179	3,897	5,566	796	8,667
國際團體	2,527	2,190	337	974	1,216	1,255	935	195	1,995
經濟業務團體	4,789	3,951	838	1,990	1,961	1,602	2,349	409	3,541
環保團體	374	296	78	136	160	145	150	49	247
宗親會	1,463	762	701	136	626	129	633	107	655
同鄉會	574	387	187	97	290	74	313	18	369
同學校友會	1,273	990	283	432	558	494	497	78	912
其他公益團體	1,072	755	317	286	469	294	461	85	670

說明：「...」表示當次調查無此項目，資料不詳。

表53 各級人民團體業務電腦化情形－按團體規模別分

單位：個

工作人員及收支規模別	團體數	電腦或網路設備		有使用電腦或網路設備					
		有使用	沒有使用	專屬網址（站）		架設社群網頁		電子報	
				有設置	沒有設置	有設置	沒有設置	有發行	沒有發行
民國92年底	25,988	...	...	7,191	18,797	...	...	...	...
民國100年底	41,460	31,920	9,540	14,937	16,983	8,989	22,931	1,793	30,127
民國102年底	45,023	34,309	10,714	13,937	20,372	13,583	20,727	3,070	31,239
工作人員規模別									
未滿5人	39,786	29,866	9,920	11,216	18,650	11,164	18,702	2,364	27,502
5-9人	3,205	2,837	368	1,729	1,108	1,456	1,381	418	2,419
10-19人	849	717	131	521	197	460	257	82	635
20-29人	351	263	88	197	66	162	101	87	176
30-39人	309	225	85	91	133	132	92	39	185
40-49人	118	95	23	55	40	55	40	15	80
50人以上	405	307	98	128	179	152	154	64	243
收入規模別									
未滿5萬元	6,340	4,212	2,128	1,089	3,123	1,355	2,857	224	3,987
5萬-未滿10萬元	4,097	2,819	1,278	789	2,030	819	2,000	166	2,654
10萬-未滿20萬元	6,565	4,545	2,020	1,301	3,244	1,489	3,056	406	4,139
20萬-未滿30萬元	4,219	2,976	1,243	949	2,028	1,120	1,857	142	2,834
30萬-未滿40萬元	3,592	2,729	863	958	1,771	1,025	1,704	213	2,516
40萬-未滿50萬元	2,462	1,761	701	624	1,137	738	1,023	104	1,657
50萬-未滿100萬元	7,462	5,949	1,513	2,576	3,373	2,445	3,504	531	5,418
100萬-未滿200萬元	4,428	3,839	589	1,828	2,011	1,593	2,245	334	3,505
200萬-未滿500萬元	3,209	2,972	237	1,885	1,087	1,576	1,396	367	2,605
500萬元以上	2,650	2,508	142	1,937	571	1,423	1,085	583	1,924
支出規模別									
未滿5萬元	5,864	3,640	2,224	799	2,841	1,085	2,555	176	3,465
5萬-未滿10萬元	3,357	2,360	996	559	1,801	753	1,608	183	2,178
10萬-未滿20萬元	6,071	4,313	1,757	1,270	3,043	1,418	2,895	334	3,979
20萬-未滿30萬元	4,370	3,148	1,222	903	2,245	1,155	1,993	178	2,970
30萬-未滿40萬元	3,365	2,438	927	809	1,629	874	1,564	123	2,315
40萬-未滿50萬元	2,881	2,120	761	789	1,331	775	1,345	232	1,888
50萬-未滿100萬元	8,279	6,466	1,812	2,752	3,714	2,545	3,922	524	5,943
100萬-未滿200萬元	5,049	4,402	647	2,238	2,164	1,991	2,411	378	4,025
200萬-未滿500萬元	3,180	2,944	236	1,941	1,003	1,557	1,387	370	2,574
500萬元以上	2,608	2,477	131	1,875	602	1,430	1,047	574	1,903

說明：「...」表示當次調查無此項目，資料不詳。

表54 各級人民團體專設網址(站)對業務推廣幫助程度－按團體級別分

單位：個；%

團體級別	總計		非常有幫助	還算有幫助	普通	不太有幫助	完全沒有幫助
	團體數	百分比					
民國92年底	...	...	...	...	...	...	...
民國100年底	14,937	100.00	28.27	36.37	25.42	8.82	1.12
民國102年底	13,937	100.00	29.17	34.55	27.43	7.32	1.53
中央級	6,140	100.00	36.11	34.36	22.75	5.45	1.34
省市級	4,328	100.00	23.48	33.69	31.87	9.13	1.83
臺灣省	110	100.00	39.78	31.64	27.65	0.91	0.03
新北市	654	100.00	14.01	34.36	34.88	12.48	4.27
臺北市	1,103	100.00	28.10	34.22	31.32	6.36	-
臺中市	922	100.00	16.56	42.85	32.38	8.20	-
臺南市	485	100.00	35.08	29.59	28.52	2.56	4.25
高雄市	1,050	100.00	23.51	26.87	32.22	14.49	2.91
福建省	3	100.00	33.33	-	-	66.67	-
縣市級	3,469	100.00	24.00	35.96	30.17	8.39	1.48
宜蘭縣	189	100.00	32.94	41.87	21.48	-	3.70
桃園縣	537	100.00	32.03	28.46	35.48	4.03	-
新竹縣	226	100.00	15.41	43.31	33.28	8.00	-
苗栗縣	295	100.00	27.13	26.29	32.20	14.38	-
彰化縣	374	100.00	25.96	24.49	33.61	15.94	-
南投縣	183	100.00	13.67	25.15	42.63	17.40	1.15
雲林縣	243	100.00	17.08	55.16	9.03	13.84	4.90
嘉義縣	69	100.00	43.60	35.93	12.81	7.66	-
屏東縣	328	100.00	20.29	48.48	27.16	4.08	-
臺東縣	212	100.00	15.79	32.46	47.93	3.82	-
花蓮縣	175	100.00	20.85	43.57	17.59	12.28	5.71
澎湖縣	61	100.00	53.22	12.10	22.57	12.10	-
基隆市	119	100.00	17.99	18.08	55.23	1.96	6.74
新竹市	212	100.00	17.13	34.69	34.57	7.77	5.83
嘉義市	211	100.00	23.98	63.11	8.46	4.45	-
金門縣	23	100.00	29.73	-	70.27	-	-
連江縣	10	100.00	48.39	32.26	19.35	-	-

說明1：臺灣省級人民團體已移由內政部合作及人民團體司籌備處主管。

說明2：「...」表示當年度調查無此分類，故資料不詳。

表55 各級人民團體專設網址(站)對業務推廣幫助程度—按團體類別分

單位：個；%

團體類別	總計		非常有幫助	還算有幫助	普通	不太有幫助	完全沒有幫助
	團體數	百分比					
民國92年底	...	...	...	...	...	...	...
民國100年底	14,937	100.00	28.27	36.37	25.42	8.82	1.12
民國102年底	13,937	100.00	29.17	34.55	27.43	7.32	1.53
職業團體	1,586	100.00	28.32	34.74	30.13	5.11	1.70
工業團體	21	100.00	45.61	29.89	14.73	9.63	0.14
商業團體	725	100.00	35.04	28.89	28.65	5.78	1.64
自由職業團體	840	100.00	22.09	39.92	31.78	4.42	1.79
教育會	76	100.00	15.06	48.76	36.18	-	-
教師會	308	100.00	8.17	30.47	48.55	7.93	4.88
其他自由職業團體	455	100.00	32.69	44.83	19.69	2.80	-
社會團體	12,351	100.00	29.28	34.53	27.08	7.61	1.50
學術文化團體	2,215	100.00	32.03	32.74	25.86	8.19	1.18
醫療衛生團體	789	100.00	35.48	31.94	26.42	5.38	0.79
宗教團體	787	100.00	29.55	27.27	30.37	10.43	2.39
體育團體	1,225	100.00	34.93	37.59	20.65	3.89	2.94
社會服務及慈善團體	3,284	100.00	26.57	38.36	23.89	9.48	1.70
國際團體	974	100.00	19.56	31.59	41.68	7.18	-
經濟業務團體	1,990	100.00	33.68	31.75	26.35	6.59	1.62
環保團體	136	100.00	44.07	36.03	15.94	3.97	-
宗親會	136	100.00	23.83	25.94	36.61	13.62	-
同鄉會	97	100.00	17.11	42.96	39.93	-	-
同學校友會	432	100.00	24.09	39.91	30.00	3.57	2.42
其他公益團體	286	100.00	7.11	39.98	40.90	12.01	-

說明：「...」表示當次調查無此項目，資料不詳。

表56 各級人民團體專設網址(站)對業務推廣幫助程度—按團體規模別分

單位：個；%

工作人員及收支規模別	總計		非常 有幫助	還算 有幫助	普通	不太 有幫助	完全 沒有幫助
	團體數	百分比					
民國92年底	...	...	...	...	...	...	...
民國100年底	14,937	100.00	28.27	36.37	25.42	8.82	1.12
民國102年底	13,937	100.00	29.17	34.55	27.43	7.32	1.53
工作人員規模別							
未滿5人	11,216	100.00	26.02	34.88	29.17	8.16	1.76
5-9人	1,729	100.00	42.46	31.50	20.35	4.84	0.85
10-19人	521	100.00	41.79	39.02	18.59	0.60	-
20-29人	197	100.00	38.36	39.10	13.11	9.44	-
30-39人	91	100.00	50.07	29.89	20.04	-	-
40-49人	55	100.00	27.45	36.45	36.10	-	-
50人以上	128	100.00	45.87	24.36	29.77	-	-
收入規模別							
未滿5萬元	1,089	100.00	25.07	29.90	33.99	6.05	5.00
5萬-未滿10萬元	789	100.00	17.03	33.29	38.80	10.89	-
10萬-未滿20萬元	1,301	100.00	30.24	28.53	27.99	11.41	1.83
20萬-未滿30萬元	949	100.00	23.42	32.13	31.03	10.44	2.97
30萬-未滿40萬元	958	100.00	28.78	41.91	21.15	5.87	2.29
40萬-未滿50萬元	624	100.00	19.21	30.60	37.06	11.66	1.46
50萬-未滿100萬元	2,576	100.00	25.87	38.94	28.51	6.24	0.43
100萬-未滿200萬元	1,828	100.00	29.77	38.87	23.72	5.83	1.82
200萬-未滿500萬元	1,885	100.00	30.65	36.33	24.70	7.80	0.52
500萬元以上	1,937	100.00	44.31	28.90	21.68	4.03	1.08
支出規模別							
未滿5萬元	799	100.00	22.66	31.15	35.74	8.58	1.88
5萬-未滿10萬元	559	100.00	24.81	29.40	38.33	4.33	3.12
10萬-未滿20萬元	1,270	100.00	24.64	28.53	28.00	13.49	5.33
20萬-未滿30萬元	903	100.00	23.88	40.31	26.81	8.28	0.73
30萬-未滿40萬元	809	100.00	26.48	37.81	26.66	7.14	1.90
40萬-未滿50萬元	789	100.00	23.19	27.41	38.79	10.34	0.27
50萬-未滿100萬元	2,752	100.00	25.10	37.63	29.57	6.82	0.89
100萬-未滿200萬元	2,238	100.00	29.46	39.63	23.18	6.57	1.16
200萬-未滿500萬元	1,941	100.00	29.68	36.28	26.76	6.05	1.22
500萬元以上	1,875	100.00	47.66	28.07	18.71	4.80	0.76

說明：「...」表示當次調查無此項目，資料不詳。

表57 各級人民團體架設社群網頁對業務推廣幫助程度—按團體級別分

單位：個；%

團體級別	總計		非常有幫助	還算有幫助	普通	不太有幫助	完全沒有幫助
	團體數	百分比					
民國92年底	...	...	...	...	...	...	...
民國100年底	8,989	100.00	25.46	40.13	26.61	6.79	1.01
民國102年底	13,583	100.00	24.89	40.02	27.12	6.59	1.38
中央級	4,668	100.00	30.49	39.14	23.64	5.52	1.21
省市級	4,550	100.00	22.50	39.06	31.90	5.58	0.96
臺灣省	156	100.00	8.81	9.47	81.72	-	-
新北市	838	100.00	17.49	45.90	27.76	6.19	2.66
臺北市	946	100.00	35.76	32.28	25.69	4.02	2.25
臺中市	1,069	100.00	15.97	40.68	36.61	6.73	-
臺南市	578	100.00	17.71	41.50	33.85	6.94	-
高雄市	962	100.00	26.11	41.32	27.16	5.41	-
福建省	1	100.00	100.00	-	-	-	-
縣市級	4,365	100.00	21.38	41.98	25.85	8.78	2.01
宜蘭縣	249	100.00	30.71	32.79	26.54	6.30	3.66
桃園縣	810	100.00	22.04	35.49	26.33	15.34	0.80
新竹縣	215	100.00	24.52	27.99	32.69	14.79	-
苗栗縣	305	100.00	10.83	50.40	35.81	2.95	-
彰化縣	453	100.00	20.69	41.00	24.87	11.78	1.67
南投縣	222	100.00	31.49	41.54	13.04	8.36	5.57
雲林縣	301	100.00	11.05	43.98	34.44	6.94	3.58
嘉義縣	138	100.00	22.73	51.93	25.33	-	-
屏東縣	357	100.00	15.67	50.44	26.95	5.42	1.51
臺東縣	306	100.00	26.64	43.07	19.43	10.86	-
花蓮縣	228	100.00	32.48	47.39	13.49	6.64	-
澎湖縣	55	100.00	18.29	19.20	21.59	40.92	-
基隆市	156	100.00	32.99	41.34	19.15	1.68	4.84
新竹市	257	100.00	10.36	45.21	36.68	2.93	4.81
嘉義市	238	100.00	14.45	51.03	23.75	3.95	6.82
金門縣	59	100.00	41.14	55.90	2.96	-	-
連江縣	15	100.00	36.01	8.68	55.31	-	-

說明1：臺灣省級人民團體已移由內政部合作及人民團體司籌備處主管。

說明2：「...」表示當年度調查無此分類，故資料不詳。

表58 各級人民團體架設社群網頁對業務推廣幫助程度－按團體類別分

單位：個；%

團體類別	總計		非常有幫助	還算有幫助	普通	不太有幫助	完全沒有幫助
	團體數	百分比					
民國92年底	...	...	...	...	...	...	...
民國100年底	8,989	100.00	25.46	40.13	26.61	6.79	1.01
民國102年底	13,583	100.00	24.89	40.02	27.12	6.59	1.38
職業團體	673	100.00	20.38	42.95	27.53	9.14	-
工業團體	10	100.00	20.00	49.86	30.14	-	-
商業團體	298	100.00	20.90	40.55	25.43	13.13	-
自由職業團體	365	100.00	19.97	44.72	29.17	6.14	-
教育會	13	100.00	-	100.00	-	-	-
教師會	161	100.00	13.91	46.05	27.73	12.31	-
其他自由職業團體	191	100.00	26.41	39.83	32.38	1.37	-
社會團體	12,909	100.00	25.12	39.87	27.10	6.45	1.46
學術文化團體	2,382	100.00	28.39	36.16	27.84	6.61	1.00
醫療衛生團體	380	100.00	15.60	33.41	42.86	6.42	1.71
宗教團體	790	100.00	26.83	29.52	31.81	10.56	1.28
體育團體	1,468	100.00	36.41	41.31	20.44	1.84	-
社會服務及慈善團體	3,897	100.00	22.63	43.67	25.52	5.83	2.35
國際團體	1,255	100.00	17.64	40.22	33.02	7.44	1.69
經濟業務團體	1,602	100.00	24.31	39.84	28.78	5.24	1.83
環保團體	145	100.00	33.73	26.22	25.10	11.24	3.72
宗親會	129	100.00	12.87	45.84	11.53	29.76	-
同鄉會	74	100.00	18.61	28.99	37.00	15.40	-
同學校友會	494	100.00	23.69	46.48	21.67	8.17	-
其他公益團體	294	100.00	24.55	43.06	22.24	10.14	-

說明：「...」表示當次調查無此項目，資料不詳。

表59 各級人民團體架設社群網頁對業務推廣幫助程度－按團體規模別分

單位：個；%

工作人員及收支規模別	總計		非常 有幫助	還算 有幫助	普通	不太 有幫助	完全 沒有幫助
	團體數	百分比					
民國92年底	...	...	...	...	...	...	...
民國100年底	8,989	100.00	25.46	40.13	26.61	6.79	1.01
民國102年底	13,583	100.00	24.89	40.02	27.12	6.59	1.38
工作人員規模別							
未滿5人	11,164	100.00	23.69	39.74	27.56	7.46	1.55
5-9人	1,456	100.00	29.59	40.32	27.27	1.79	1.02
10-19人	460	100.00	31.32	40.65	25.85	2.18	-
20-29人	162	100.00	42.14	36.64	5.23	15.99	-
30-39人	132	100.00	23.51	64.58	11.91	-	-
40-49人	55	100.00	13.24	68.19	18.56	-	-
50人以上	152	100.00	35.16	28.13	36.71	-	-
收入規模別							
未滿5萬元	1,355	100.00	28.22	36.44	26.68	7.83	0.82
5萬-未滿10萬元	819	100.00	25.47	41.50	27.47	3.86	1.70
10萬-未滿20萬元	1,489	100.00	23.54	36.50	30.77	7.67	1.52
20萬-未滿30萬元	1,120	100.00	27.53	36.76	24.86	9.38	1.48
30萬-未滿40萬元	1,025	100.00	20.54	43.02	25.66	7.81	2.96
40萬-未滿50萬元	738	100.00	21.33	31.42	38.58	8.38	0.29
50萬-未滿100萬元	2,445	100.00	22.76	40.40	27.96	6.54	2.34
100萬-未滿200萬元	1,593	100.00	27.90	43.84	19.65	7.43	1.19
200萬-未滿500萬元	1,576	100.00	19.19	46.28	29.45	4.60	0.48
500萬元以上	1,423	100.00	32.28	39.30	24.75	3.16	0.52
支出規模別							
未滿5萬元	1,085	100.00	24.75	34.18	31.07	7.19	2.81
5萬-未滿10萬元	753	100.00	29.89	35.69	28.57	4.42	1.43
10萬-未滿20萬元	1,418	100.00	20.03	40.09	27.81	10.70	1.37
20萬-未滿30萬元	1,155	100.00	25.68	35.32	27.81	9.98	1.20
30萬-未滿40萬元	874	100.00	25.24	43.80	24.65	5.50	0.81
40萬-未滿50萬元	775	100.00	25.37	29.43	34.30	8.51	2.40
50萬-未滿100萬元	2,545	100.00	21.39	44.65	25.21	7.19	1.55
100萬-未滿200萬元	1,991	100.00	27.80	38.47	26.21	5.85	1.67
200萬-未滿500萬元	1,557	100.00	21.74	45.85	28.32	3.13	0.96
500萬元以上	1,430	100.00	31.64	41.50	23.09	3.78	-

說明：「...」表示當次調查無此項目，資料不詳。

表60 各級人民團體業務有電腦化的使用概況—按團體級別分

單位：個

團體級別	有使用 電腦網路 設備團體數	運用於協助內部管理作業		運用於網路提供服務資訊	
		是	否	是	否
民國92年	...	...	...	...	...
民國100年	31,920	30,069	1,851	24,312	7,608
民國102年	34,309	32,389	1,921	25,565	8,744
中央級	9,768	9,238	530	7,872	1,897
省市級	12,472	11,731	741	9,018	3,453
臺灣省	320	305	16	309	11
新北市	2,553	2,357	196	1,660	893
臺北市	2,414	2,239	176	1,879	536
臺中市	2,672	2,565	107	2,028	644
臺南市	1,462	1,355	107	945	517
高雄市	3,047	2,907	140	2,195	853
福建省	3	3	-	3	-
縣市級	12,069	11,420	649	8,675	3,394
宜蘭縣	676	655	21	545	131
桃園縣	1,796	1,701	96	1,292	504
新竹縣	804	770	34	624	180
苗栗縣	1,032	950	82	725	307
彰化縣	1,134	1,078	56	878	256
南投縣	759	733	26	563	196
雲林縣	800	754	46	622	178
嘉義縣	363	346	17	236	127
屏東縣	1,251	1,188	63	798	453
臺東縣	634	583	51	415	219
花蓮縣	697	669	28	475	222
澎湖縣	303	296	7	152	151
基隆市	479	452	26	355	124
新竹市	595	559	36	470	125
嘉義市	442	406	35	335	107
金門縣	252	234	18	147	105
連江縣	53	47	6	42	10

說明1：臺灣省級人民團體已移由內政部合作及人民團體司籌備處主管。

說明2：「...」表示當年度調查無此分類，故資料不詳。

表60 各級人民團體業務有電腦化的使用概況－按團體級別分(續)

單位：個；新臺幣萬元

團體級別	運用於上網採購				運用於上網募款或銷售			
	是			否	是			否
	團體數	全年 交易金額	全年平均 每團體 交易金額		團體數	全年 交易金額	全年平均 每團體 交易金額	
民國92年	...	...	...	...	...	...	...	...
民國100年	542	194,789	359	31,378	485	90,523	187	31,435
民國102年	717	25,199	35	33,592	450	13,044	29	33,860
中央級	344	11,373	33	9,425	246	9,675	39	9,522
省市級	178	8,945	50	12,294	80	1,463	18	12,392
臺灣省	1	1	10	320	13	38	3	307
新北市	58	6,045	105	2,495	14	420	31	2,539
臺北市	36	245	7	2,378	12	578	47	2,402
臺中市	28	17	1	2,645	12	12	1	2,661
臺南市	10	21	2	1,452	-	-	-	1,462
高雄市	46	2,616	57	3,001	30	415	14	3,018
福建省	-	-	-	3	-	-	-	3
縣市級	196	4,881	25	11,874	123	1,906	15	11,946
宜蘭縣	8	38	5	669	18	600	33	658
桃園縣	50	105	2	1,746	19	234	12	1,777
新竹縣	9	17	2	796	-	-	-	804
苗栗縣	38	274	7	994	20	85	4	1,012
彰化縣	15	1,294	86	1,119	26	426	17	1,108
南投縣	3	3	1	756	-	-	-	759
雲林縣	6	1,324	219	794	10	40	4	790
嘉義縣	9	1,700	200	354	-	-	-	363
屏東縣	-	-	-	1,251	-	-	-	1,251
臺東縣	14	56	4	620	3	133	40	630
花蓮縣	22	16	1	675	-	-	-	697
澎湖縣	-	-	-	303	-	-	-	303
基隆市	-	-	-	479	10	350	35	469
新竹市	12	37	3	583	12	25	2	583
嘉義市	-	-	-	442	-	-	-	442
金門縣	5	10	2	247	5	13	3	247
連江縣	5	5	1	48	-	-	-	53

說明1：臺灣省級人民團體已移由內政部合作及人民團體司籌備處主管。

說明2：「...」表示當年度調查無此分類，故資料不詳。

表61 各級人民團體業務有電腦化的使用概況—按團體類別分

單位：個

團體類別	有使用 電腦網路 設備團體數	運用於協助內部管理作業		運用於網路提供服務資訊	
		是	否	是	否
民國92年	...	...	...	...	...
民國100年	31,920	30,069	1,851	24,312	7,608
民國102年	34,309	32,389	1,921	25,565	8,744
職業團體	3,872	3,672	201	2,910	962
工業團體	174	174	-	23	151
商業團體	1,728	1,652	76	1,274	454
自由職業團體	1,970	1,845	125	1,613	357
教育會	244	221	22	194	50
教師會	1,110	1,034	76	847	263
其他自由職業團體	616	590	26	572	44
社會團體	30,437	28,717	1,720	22,655	7,782
學術文化團體	5,384	4,993	391	4,196	1,188
醫療衛生團體	1,136	1,048	88	940	196
宗教團體	1,813	1,723	90	1,317	496
體育團體	3,310	3,101	209	2,550	760
社會服務及慈善團體	9,463	9,107	356	6,611	2,853
國際團體	2,190	2,093	97	1,849	341
經濟業務團體	3,951	3,673	278	2,935	1,016
環保團體	296	282	14	227	68
宗親會	762	690	73	431	331
同鄉會	387	358	30	257	130
同學校友會	990	895	95	822	168
其他公益團體	755	755	-	520	234

說明：「...」表示當次調查無此項目，資料不詳。

表61 各級人民團體業務有電腦化的使用概況－按團體類別分(續)

單位：個；新臺幣萬元

團體類別	運用於上網採購				運用於上網募款或銷售			
	是			否	是			否
	團體數	全年 交易金額	全年平均 每團體 交易金額		團體數	全年 交易金額	全年平均 每團體 交易金額	
民國92年	...	...	...	...	...	...	...	...
民國100年	542	194,789	359	31,378	485	90,523	187	31,435
民國102年	717	25,199	35	33,592	450	13,044	29	33,860
職業團體	37	3,794	101	3,835	14	66	5	3,858
工業團體	1	1	10	174	-	-	-	174
商業團體	21	104	5	1,708	14	66	5	1,714
自由職業團體	17	3,690	220	1,953	-	-	-	1,970
教育會	-	-	-	244	-	-	-	244
教師會	1	10	10	1,109	-	-	-	1,110
其他自由職業團體	16	3,680	233	600	-	-	-	616
社會團體	680	21,405	31	29,758	435	12,977	30	30,002
學術文化團體	87	6,150	71	5,297	54	1,555	29	5,330
醫療衛生團體	50	171	3	1,086	22	351	16	1,114
宗教團體	57	482	8	1,756	28	954	34	1,785
體育團體	106	2,504	24	3,204	10	102	10	3,300
社會服務及慈善團體	191	8,901	47	9,273	211	3,184	15	9,252
國際團體	19	116	6	2,171	22	116	5	2,168
經濟業務團體	138	2,964	22	3,813	67	6,114	91	3,884
環保團體	-	-	-	296	-	-	-	296
宗親會	-	-	-	762	-	-	-	762
同鄉會	11	6	1	376	-	-	-	387
同學校友會	7	17	2	983	9	582	66	981
其他公益團體	14	96	7	740	13	19	2	742

說明：「...」表示當次調查無此項目，資料不詳。

表62 各級人民團體業務有電腦化的使用概況—按團體規模別分

單位：個

工作人員及收支規模別	有使用 電腦網路 設備團體數	運用於協助內部管理作業		運用於網路提供服務資訊	
		是	否	是	否
民國92年	...	...	...	...	...
民國100年	31,920	30,069	1,851	24,312	7,608
民國102年	34,309	32,389	1,921	25,565	8,744
工作人員規模別					
未滿5人	29,866	28,121	1,745	21,913	7,953
5-9人	2,837	2,745	92	2,239	598
10-19人	717	699	18	686	31
20-29人	263	225	38	211	52
30-39人	225	216	8	198	27
40-49人	95	85	10	64	31
50人以上	307	297	10	256	51
收入規模別					
未滿5萬元	4,212	3,843	369	3,037	1,175
5萬-未滿10萬元	2,819	2,660	159	1,834	985
10萬-未滿20萬元	4,545	4,287	258	3,101	1,444
20萬-未滿30萬元	2,976	2,787	189	2,118	858
30萬-未滿40萬元	2,729	2,600	129	2,014	715
40萬-未滿50萬元	1,761	1,667	94	1,317	444
50萬-未滿100萬元	5,949	5,541	408	4,475	1,474
100萬-未滿200萬元	3,839	3,656	183	2,999	839
200萬-未滿500萬元	2,972	2,895	77	2,474	498
500萬元以上	2,508	2,451	57	2,197	311
支出規模別					
未滿5萬元	3,640	3,366	274	2,401	1,239
5萬-未滿10萬元	2,360	2,194	167	1,575	786
10萬-未滿20萬元	4,313	4,037	277	2,958	1,356
20萬-未滿30萬元	3,148	2,994	154	2,284	864
30萬-未滿40萬元	2,438	2,309	129	1,781	656
40萬-未滿50萬元	2,120	1,931	189	1,581	539
50萬-未滿100萬元	6,466	6,111	355	4,878	1,588
100萬-未滿200萬元	4,402	4,172	230	3,444	959
200萬-未滿500萬元	2,944	2,848	97	2,505	439
500萬元以上	2,477	2,428	49	2,158	318

說明：「...」表示當次調查無此項目，資料不詳。

表62 各級人民團體業務有電腦化的使用概況－按團體規模別分(續)

單位：個；新臺幣萬元

工作人員及收支規模別	運用於上網採購				運用於上網募款或銷售			
	是			否	是			否
	團體數	全年 交易金額	全年平均 每團體 交易金額		團體數	全年 交易金額	全年平均 每團體 交易金額	
民國92年	...	...	...	...	...	...	...	...
民國100年	542	194,789	359	31,378	485	90,523	187	31,435
民國102年	717	25,199	35	33,592	450	13,044	29	33,860
工作人員規模別								
未滿5人	423	9,618	23	29,443	270	10,369	38	29,596
5-9人	168	7,321	44	2,669	55	1,044	19	2,782
10-19人	69	5,326	77	649	44	159	4	673
20-29人	12	17	1	251	30	270	9	233
30-39人	7	2,621	400	218	7	231	32	217
40-49人	15	44	3	80	36	788	22	59
50人以上	24	252	11	283	7	183	28	300
收入規模別								
未滿5萬元	34	65	2	4,178	22	55	3	4,190
5萬-未滿10萬元	14	27	2	2,805	1	5	6	2,818
10萬-未滿20萬元	63	399	6	4,482	-	-	-	4,545
20萬-未滿30萬元	42	118	3	2,934	15	176	12	2,961
30萬-未滿40萬元	17	34	2	2,712	27	2,957	108	2,702
40萬-未滿50萬元	30	76	3	1,731	12	25	2	1,749
50萬-未滿100萬元	63	2,299	37	5,886	64	1,746	27	5,884
100萬-未滿200萬元	126	2,331	18	3,713	62	3,183	52	3,777
200萬-未滿500萬元	164	7,336	45	2,808	62	1,610	26	2,910
500萬元以上	164	12,515	76	2,343	184	3,288	18	2,324
支出規模別								
未滿5萬元	19	13	1	3,621	15	195	13	3,626
5萬-未滿10萬元	7	22	3	2,353	-	-	-	2,360
10萬-未滿20萬元	20	62	3	4,293	7	2,105	300	4,306
20萬-未滿30萬元	67	170	3	3,081	24	212	9	3,124
30萬-未滿40萬元	26	35	1	2,412	-	-	-	2,438
40萬-未滿50萬元	47	186	4	2,073	13	668	51	2,107
50萬-未滿100萬元	76	2,529	33	6,391	68	1,189	17	6,398
100萬-未滿200萬元	129	2,326	18	4,273	77	3,777	49	4,326
200萬-未滿500萬元	168	7,960	47	2,776	48	894	19	2,896
500萬元以上	157	11,896	76	2,320	198	4,004	20	2,279

說明：「...」表示當次調查無此項目，資料不詳。

表63 各級人民團體配合政府辦理相關領域活動情形—按團體級別分

單位：個；%

團體級別	總計	沒有配合團體數	有配合						
			合計		配合辦理次數別			有無配合參加國際活動	
			團體數	百分比	一次	二次	三次以上	有	沒有
民國92年	25,988	12,758	13,230	100.00	33.95	24.78	41.27	...	...
民國100年	41,460	24,677	16,783	100.00	37.78	25.64	36.58	15.70	84.30
民國102年	45,023	25,624	19,399	100.00	35.36	25.32	39.32	12.17	87.83
中央級	11,486	8,028	3,458	100.00	31.90	21.77	46.33	29.16	70.84
省市級	16,589	9,561	7,028	100.00	34.23	25.44	40.33	10.69	89.31
臺灣省	341	182	159	100.00	8.66	38.72	52.62	29.57	70.43
新北市	3,550	1,634	1,916	100.00	46.95	22.52	30.53	6.65	93.35
臺北市	3,219	2,396	823	100.00	33.39	24.20	42.42	12.40	87.60
臺中市	3,482	2,024	1,458	100.00	36.17	25.52	38.31	10.55	89.45
臺南市	1,949	1,133	816	100.00	23.61	26.00	50.40	11.44	88.56
高雄市	4,045	2,188	1,857	100.00	26.83	27.58	45.60	12.28	87.72
福建省	3	2	1	100.00	-	-	100.00	-	100.00
縣市級	16,948	8,035	8,913	100.00	37.59	26.60	35.80	6.74	93.26
宜蘭縣	1,010	555	455	100.00	41.76	22.32	35.93	6.05	93.95
桃園縣	2,246	1,053	1,193	100.00	41.20	28.42	30.38	9.39	90.61
新竹縣	1,366	589	777	100.00	33.26	30.87	35.87	6.04	93.96
苗栗縣	1,511	634	877	100.00	32.36	25.24	42.41	7.15	92.85
彰化縣	1,560	759	801	100.00	42.69	25.64	31.67	8.58	91.42
南投縣	1,086	528	558	100.00	32.16	33.30	34.54	3.45	96.55
雲林縣	1,114	622	492	100.00	38.77	29.25	31.98	2.06	97.94
嘉義縣	490	261	229	100.00	27.16	31.58	41.26	-	100.00
屏東縣	1,757	862	895	100.00	49.06	18.73	32.21	6.52	93.48
臺東縣	758	332	426	100.00	40.11	26.32	33.58	15.40	84.61
花蓮縣	985	429	556	100.00	34.03	28.97	37.00	1.22	98.78
澎湖縣	422	159	263	100.00	17.49	33.16	49.35	7.90	92.10
基隆市	682	272	410	100.00	46.87	18.18	34.95	4.92	95.08
新竹市	858	380	478	100.00	25.68	30.74	43.58	12.14	87.86
嘉義市	575	279	296	100.00	28.34	22.42	49.24	2.96	97.04
金門縣	459	295	164	100.00	60.48	18.80	20.72	7.23	92.77
連江縣	69	26	43	100.00	21.96	35.51	42.52	8.18	91.82

說明1：臺灣省級人民團體已移由內政部合作及人民團體司籌備處主管。

說明2：「...」表示當年度調查無此分類，故資料不詳。

表63 各級人民團體配合政府辦理相關領域活動情形—按團體級別分(續1)

單位：個；個/每百個

團體級別	有配合辦理團體數							
	配合辦理活動性質							
	學術性	教育性	藝文性	醫療 衛生性	宗教性	體育性	休閒性	社會 服務性
民國92年	...	...	...	...	...	...	...	...
民國100年	...	...	...	...	...	...	...	...
民國102年	17.97	29.93	17.58	14.49	6.68	14.14	17.40	34.95
中央級	31.48	36.20	11.87	9.44	7.73	10.85	10.74	27.11
省市級	15.44	25.98	17.86	16.15	4.95	15.02	18.67	37.61
臺灣省	17.43	49.04	40.25	0.02	-	-	8.67	74.36
新北市	8.38	21.36	11.83	14.89	4.14	12.73	17.12	41.41
臺北市	22.58	31.25	17.38	8.76	8.36	14.70	17.17	25.86
臺中市	13.08	23.72	18.69	15.54	0.85	22.88	22.29	36.07
臺南市	13.20	28.35	16.00	23.58	4.58	16.35	19.39	41.28
高雄市	21.59	26.69	22.12	19.17	7.97	11.89	18.54	35.78
福建省	-	100.00	-	-	-	-	-	-
縣市級	14.57	30.55	19.63	15.20	7.63	14.75	19.05	35.97
宜蘭縣	13.89	24.67	15.52	24.69	18.49	12.97	23.46	47.15
桃園縣	9.81	24.96	18.94	14.23	3.04	14.07	17.26	40.05
新竹縣	15.07	28.19	13.71	17.07	3.70	23.14	24.59	29.10
苗栗縣	12.15	36.57	31.24	22.34	7.32	17.15	28.76	39.96
彰化縣	15.31	49.92	17.52	7.69	5.09	8.85	14.92	29.02
南投縣	12.02	28.26	20.88	16.48	3.88	15.99	16.45	32.68
雲林縣	21.86	30.21	24.19	12.50	10.85	6.46	13.25	31.81
嘉義縣	3.50	16.09	24.31	25.95	2.73	17.13	17.13	32.80
屏東縣	20.69	28.14	14.00	14.37	14.32	15.02	16.33	31.06
臺東縣	19.90	36.95	32.57	10.13	5.22	25.00	28.41	25.72
花蓮縣	5.19	18.77	9.54	17.89	15.87	12.65	22.63	50.91
澎湖縣	15.75	29.83	12.54	7.30	3.96	21.92	23.68	29.44
基隆市	16.39	26.65	35.90	15.61	12.08	9.89	18.05	26.72
新竹市	11.32	17.97	11.81	14.65	5.92	12.93	6.91	57.28
嘉義市	43.40	61.69	27.02	13.83	1.08	16.53	3.38	41.30
金門縣	-	29.06	-	4.12	10.78	-	16.59	28.10
連江縣	9.81	29.67	24.53	-	-	4.67	45.33	11.68

說明1：臺灣省級人民團體已移由內政部合作及人民團體司籌備處主管。

說明2：「...」表示當年度調查無此分類，故資料不詳。

表63 各級人民團體配合政府辦理相關領域活動情形－按團體級別分(續完)

單位：個；個/每百個

團體級別	有配合辦理團體數								
	配合辦理活動性質								
	慈善及 志願性	國際 交流性	經濟 事務性	聯誼性	社會 運動性	政治性	環保性	同業業務 發展及 交流	其他
民國92年	...	...	...	...	...	...	...	...	...
民國100年	...	...	...	...	...	...	...	...	...
民國102年	16.92	7.09	3.38	17.57	3.37	1.02	15.76	12.45	5.21
中央級	16.91	21.25	8.58	12.92	3.08	-	8.86	17.53	4.50
省市級	19.95	5.99	2.23	19.75	3.22	0.62	15.80	12.52	5.83
臺灣省	0.76	17.45	0.14	27.42	-	-	8.83	26.28	9.38
新北市	21.87	5.37	2.65	20.47	3.37	0.51	16.38	10.67	7.50
臺北市	11.53	8.86	5.78	13.87	5.21	0.13	12.34	13.67	7.35
臺中市	16.99	2.53	2.29	13.84	2.61	1.50	8.63	12.30	4.87
臺南市	15.11	4.79	-	23.35	5.60	1.30	16.86	14.94	6.79
高雄市	28.05	7.54	1.38	24.07	1.82	-	22.50	11.68	3.56
福建省	-	-	-	-	-	-	-	-	-
縣市級	14.53	2.30	2.21	17.69	3.61	1.74	18.49	10.36	5.01
宜蘭縣	19.17	2.53	-	19.85	2.16	-	20.80	5.63	3.14
桃園縣	13.31	3.01	0.90	21.08	3.36	2.60	16.07	13.80	8.51
新竹縣	11.06	2.82	-	21.51	1.27	0.72	23.19	9.87	3.71
苗栗縣	13.44	-	1.37	15.42	8.54	-	22.05	7.45	6.69
彰化縣	14.37	-	1.74	16.49	5.08	2.44	8.42	2.12	6.94
南投縣	21.43	1.68	6.53	25.41	6.45	1.42	16.88	5.67	5.12
雲林縣	3.11	2.21	-	7.83	-	-	9.97	13.26	4.25
嘉義縣	14.87	-	10.93	11.76	-	-	10.61	21.79	6.04
屏東縣	21.24	2.08	0.38	11.08	7.48	3.64	26.24	8.91	6.43
臺東縣	9.44	2.62	6.61	23.89	-	4.00	10.05	21.65	1.99
花蓮縣	6.84	3.70	4.35	6.67	2.28	-	18.87	9.79	2.28
澎湖縣	15.56	0.54	-	30.85	3.73	1.58	33.03	8.24	7.69
基隆市	13.06	-	8.18	22.17	4.14	-	15.91	9.55	3.42
新竹市	25.69	11.24	-	18.29	-	5.92	29.42	10.20	1.80
嘉義市	23.29	-	3.35	18.24	0.77	-	9.36	18.72	-
金門縣	-	7.23	-	21.77	-	4.17	18.94	16.80	-
連江縣	11.68	-	-	1.17	-	-	36.68	10.98	-

說明1：臺灣省級人民團體已移由內政部合作及人民團體司籌備處主管。

說明2：「...」表示當年度調查無此分類，故資料不詳。

表64 各級人民團體配合政府辦理相關領域活動情形－按團體類別分

單位：個；%

團體類別	總計	沒有配合團體數	有配合						
			合計		配合辦理次數別			有無配合參加國際活動	
			團體數	百分比	一次	二次	三次以上	有	沒有
民國92年	25,988	12,758	13,230	100.00	33.95	24.78	41.27	...	...
民國100年	41,460	24,677	16,783	100.00	37.78	25.64	36.58	15.70	84.30
民國102年	45,023	25,624	19,399	100.00	35.36	25.32	39.32	12.17	87.83
職業團體	5,083	3,259	1,824	100.00	33.79	22.04	44.18	16.93	83.07
工業團體	174	5	169	100.00	0.05	0.66	99.28	88.52	11.48
商業團體	2,281	1,241	1,040	100.00	40.65	24.69	34.66	11.40	88.60
自由職業團體	2,628	2,012	616	100.00	31.43	23.40	45.17	6.68	93.32
教育會	335	267	68	100.00	61.87	18.10	20.03	-	100.00
教師會	1,620	1,455	165	100.00	39.53	31.96	28.52	-	100.00
其他自由職業團體	673	290	383	100.00	22.55	20.66	56.79	10.74	89.26
社會團體	39,940	22,365	17,575	100.00	35.52	25.66	38.82	11.68	88.32
學術文化團體	6,893	3,952	2,941	100.00	38.09	25.34	36.57	10.89	89.11
醫療衛生團體	1,304	948	356	100.00	44.07	18.46	37.46	12.22	87.78
宗教團體	2,311	1,692	619	100.00	46.32	25.31	28.37	9.88	90.12
體育團體	4,830	2,638	2,192	100.00	34.22	30.99	34.79	14.94	85.06
社會服務及慈善團體	12,529	5,929	6,600	100.00	28.43	24.87	46.71	6.32	93.68
國際團體	2,527	1,375	1,152	100.00	46.25	26.73	27.02	33.14	66.86
經濟業務團體	4,789	2,570	2,219	100.00	35.78	24.01	40.20	16.54	83.46
環保團體	374	185	189	100.00	25.99	27.13	46.88	16.71	83.29
宗親會	1,463	969	494	100.00	50.77	30.16	19.08	8.75	91.25
同鄉會	574	369	205	100.00	49.56	8.60	41.84	10.35	89.65
同學校友會	1,273	1,156	117	100.00	44.07	49.50	6.44	10.10	89.90
其他公益團體	1,072	582	490	100.00	55.60	21.50	22.90	5.33	94.67

說明：「...」表示當次調查無此項目，資料不詳。

表64 各級人民團體配合政府辦理相關領域活動情形－按團體類別分(續1)

單位：個；個/每百個

團體類別	有配合辦理團體數							
	配合辦理活動性質							
	學術性	教育性	藝文性	醫療 衛生性	宗教性	體育性	休閒性	社會 服務性
民國92年	...	...	...	...	...	...	...	...
民國100年	...	...	...	...	...	...	...	...
民國102年	17.97	29.93	17.58	14.49	6.68	14.14	17.40	34.95
職業團體	28.52	35.15	2.74	13.03	0.74	3.34	7.33	16.42
工業團體	4.27	5.51	-	0.62	-	-	-	3.69
商業團體	25.43	33.44	3.19	3.35	-	1.51	7.32	15.75
自由職業團體	40.25	46.36	2.85	31.31	2.07	7.07	9.48	21.12
教育會	6.50	76.48	6.89	-	-	37.59	19.25	2.07
教師會	24.84	69.14	4.88	8.82	-	6.64	20.82	9.60
其他自由職業團體	52.17	32.38	1.36	45.39	3.22	1.63	3.49	28.89
社會團體	16.93	29.41	19.04	14.64	7.27	15.20	18.39	36.77
學術文化團體	31.23	38.24	50.33	6.31	6.62	4.02	19.67	23.78
醫療衛生團體	42.15	37.54	7.95	59.30	-	5.72	3.67	20.20
宗教團體	11.83	30.46	13.83	10.25	65.48	4.72	12.65	31.88
體育團體	7.70	18.50	7.94	7.49	0.39	67.89	28.07	16.05
社會服務及慈善團體	11.40	29.44	13.61	20.31	5.76	10.45	18.28	53.69
國際團體	15.24	23.21	18.06	26.22	1.25	18.25	8.34	54.23
經濟業務團體	22.91	33.58	10.14	6.99	3.03	3.66	18.70	22.51
環保團體	22.45	39.13	9.63	-	8.00	-	17.63	18.26
宗親會	6.23	8.74	11.22	13.95	19.66	1.28	8.15	35.36
同鄉會	24.15	22.40	42.87	14.44	12.60	5.38	21.25	24.98
同學校友會	22.71	54.76	36.58	9.54	-	7.66	20.63	57.39
其他公益團體	17.16	27.52	7.90	6.52	12.31	5.82	18.81	24.58

說明：「...」表示當次調查無此項目，資料不詳。

表64 各級人民團體配合政府辦理相關領域活動情形－按團體類別分(續完)

單位：個；個/每百個

團體類別	有配合辦理團體數								
	配合辦理活動性質								
	慈善及 志願性	國際 交流性	經濟 事務性	聯誼性	社會 運動性	政治性	環保性	同業業務 發展及 交流	其他
民國92年	...	...	...	...	...	...	...	...	...
民國100年	...	...	...	...	...	...	...	...	...
民國102年	16.92	7.09	3.38	17.57	3.37	1.02	15.76	12.45	5.21
職業團體	15.13	16.56	6.66	23.32	1.12	0.31	8.07	42.04	5.70
工業團體	90.11	89.53	2.52	94.28	1.20	0.60	1.34	92.07	0.62
商業團體	7.38	12.51	9.66	14.75	0.72	-	11.00	48.17	9.25
自由職業團體	5.08	1.49	3.31	15.69	1.70	0.70	5.58	18.21	1.80
教育會	-	-	-	18.81	6.54	-	2.07	13.78	-
教師會	4.43	-	13.86	17.56	3.89	-	17.62	5.16	4.88
其他自由職業團體	6.25	2.32	-	14.42	-	1.08	1.76	23.86	0.98
社會團體	17.10	6.16	3.06	17.00	3.59	1.09	16.52	9.53	5.16
學術文化團體	7.61	4.33	1.13	13.12	2.21	-	9.35	8.56	5.49
醫療衛生團體	6.92	1.89	-	6.15	-	-	1.69	4.44	-
宗教團體	32.22	2.40	-	13.04	-	2.71	7.33	13.91	4.63
體育團體	7.09	8.19	-	15.52	10.23	0.53	10.13	7.52	2.58
社會服務及慈善團體	27.26	2.99	0.66	18.35	2.50	1.29	18.89	8.11	5.63
國際團體	27.01	17.66	1.97	20.44	1.93	-	18.57	4.17	2.45
經濟業務團體	6.14	12.16	19.69	12.12	1.90	0.99	17.82	22.26	7.87
環保團體	8.00	8.94	4.82	4.82	-	-	72.70	-	9.32
宗親會	5.91	5.06	-	45.16	6.70	-	31.57	3.17	5.35
同鄉會	7.18	5.42	-	40.76	7.18	-	19.37	15.16	6.24
同學校友會	28.92	10.80	-	28.68	19.37	-	34.42	6.41	19.37
其他公益團體	9.51	4.92	-	17.31	8.97	11.14	25.06	6.22	1.38

說明：「...」表示當次調查無此項目，資料不詳。

表65 各級人民團體配合政府辦理相關領域活動情形－按團體規模別分

單位：個；%

工作人員及收支規模別	總計	沒有配合團體數	有配合						
			合計		配合辦理次數別			有無配合參加國際活動	
			團體數	百分比	一次	二次	三次以上	有	沒有
民國92年	25,988	12,758	13,230	100.00	33.95	24.78	41.27	...	...
民國100年	41,460	24,677	16,783	100.00	37.78	25.64	36.58	15.70	84.30
民國102年	45,023	25,624	19,399	100.00	35.36	25.32	39.32	12.17	87.83
工作人員規模別									
未滿5人	39,786	23,510	16,276	100.00	37.85	26.33	35.81	10.35	89.65
5-9人	3,205	1,339	1,866	100.00	22.49	19.28	58.24	24.84	75.16
10-19人	849	386	463	100.00	21.06	15.84	63.10	21.22	78.78
20-29人	351	77	275	100.00	11.26	20.44	68.30	14.19	85.81
30-39人	309	134	175	100.00	39.80	26.08	34.12	23.04	76.96
40-49人	118	20	98	100.00	19.71	-	80.29	10.59	89.41
50人以上	405	158	247	100.00	24.77	37.17	38.05	10.33	89.67
收入規模別									
未滿5萬元	6,340	4,564	1,776	100.00	47.67	24.71	27.63	6.56	93.44
5萬-未滿10萬元	4,097	2,718	1,380	100.00	41.64	21.90	36.46	9.13	90.87
10萬-未滿20萬元	6,565	3,993	2,572	100.00	36.13	33.94	29.93	6.65	93.35
20萬-未滿30萬元	4,219	2,220	1,999	100.00	42.80	28.79	28.41	6.79	93.21
30萬-未滿40萬元	3,592	1,972	1,620	100.00	38.45	21.26	40.29	5.50	94.50
40萬-未滿50萬元	2,462	1,170	1,292	100.00	31.51	30.55	37.93	13.01	86.99
50萬-未滿100萬元	7,462	4,390	3,072	100.00	36.26	24.99	38.75	15.07	84.93
100萬-未滿200萬元	4,428	2,128	2,299	100.00	28.39	33.99	37.62	13.22	86.78
200萬-未滿500萬元	3,209	1,510	1,699	100.00	30.18	15.37	54.45	15.67	84.33
500萬元以上	2,650	960	1,690	100.00	20.35	10.25	69.40	30.86	69.14
支出規模別									
未滿5萬元	5,864	4,224	1,640	100.00	45.51	27.90	26.59	6.66	93.34
5萬-未滿10萬元	3,357	2,260	1,097	100.00	41.15	25.19	33.67	9.71	90.29
10萬-未滿20萬元	6,071	3,859	2,212	100.00	42.61	28.57	28.82	7.59	92.41
20萬-未滿30萬元	4,370	2,212	2,159	100.00	38.36	26.61	35.04	6.73	93.27
30萬-未滿40萬元	3,365	1,772	1,593	100.00	38.07	26.40	35.53	8.02	91.98
40萬-未滿50萬元	2,881	1,500	1,381	100.00	40.13	26.82	33.05	8.02	91.98
50萬-未滿100萬元	8,279	4,809	3,470	100.00	33.99	28.44	37.57	12.60	87.40
100萬-未滿200萬元	5,049	2,584	2,465	100.00	28.52	31.78	39.70	14.99	85.01
200萬-未滿500萬元	3,180	1,483	1,697	100.00	30.33	13.21	56.46	15.76	84.24
500萬元以上	2,608	921	1,687	100.00	19.78	11.10	69.12	30.81	69.19

說明：「...」表示當次調查無此項目，資料不詳。

表65 各級人民團體配合政府辦理相關領域活動情形—按團體規模別分(續1)

單位：個；個/每百個

工作人員及收支規模別	有配合辦理團體數							
	配合辦理活動性質							
	學術性	教育性	藝文性	醫療 衛生性	宗教性	體育性	休閒性	社會 服務性
民國92年	...	...	...	...	...	...	...	...
民國100年	...	...	...	...	...	...	...	...
民國102年	17.97	29.93	17.58	14.49	6.68	14.14	17.40	34.95
工作人員規模別								
未滿5人	17.16	28.36	18.38	14.45	6.28	14.52	17.53	33.83
5-9人	19.75	33.02	13.01	15.76	7.22	12.64	15.94	34.44
10-19人	26.30	59.52	8.88	11.65	10.52	6.63	14.02	46.96
20-29人	42.25	44.98	24.50	15.98	9.59	8.72	13.79	47.30
30-39人	26.53	23.84	5.50	7.54	7.24	6.29	17.54	51.05
40-49人	6.49	46.01	29.48	9.16	-	20.28	30.34	43.65
50人以上	11.53	28.77	14.17	18.47	19.94	25.21	25.00	57.89
收入規模別								
未滿5萬元	17.71	30.62	18.44	5.23	7.54	10.32	16.40	21.57
5萬-未滿10萬元	14.45	28.28	15.92	11.18	11.57	16.16	21.98	25.49
10萬-未滿20萬元	19.25	27.50	26.24	14.78	4.90	19.61	20.37	29.57
20萬-未滿30萬元	15.69	26.22	18.42	14.79	4.87	22.47	17.05	32.78
30萬-未滿40萬元	20.61	27.71	20.24	15.00	6.02	9.11	19.58	40.05
40萬-未滿50萬元	15.10	31.44	21.62	5.27	6.33	12.68	17.46	49.28
50萬-未滿100萬元	15.97	25.66	15.35	20.51	7.60	14.41	19.21	40.07
100萬-未滿200萬元	14.78	28.20	16.06	17.45	6.89	14.27	17.86	35.18
200萬-未滿500萬元	14.66	37.17	8.64	15.39	8.92	10.27	11.93	39.74
500萬元以上	31.77	41.54	13.83	15.93	3.61	8.07	10.60	36.31
支出規模別								
未滿5萬元	19.75	27.36	21.94	11.24	9.29	13.21	22.54	25.02
5萬-未滿10萬元	16.46	25.99	23.80	11.01	4.19	14.52	19.68	16.79
10萬-未滿20萬元	19.81	26.11	24.37	10.69	4.95	16.60	14.31	27.37
20萬-未滿30萬元	13.65	29.00	17.51	19.50	7.12	19.27	23.41	33.55
30萬-未滿40萬元	20.03	30.41	22.34	12.12	6.65	12.54	24.26	36.57
40萬-未滿50萬元	12.45	26.35	20.91	8.52	8.60	11.99	9.34	45.70
50萬-未滿100萬元	15.59	28.41	14.67	15.59	5.60	14.70	16.69	40.28
100萬-未滿200萬元	17.11	28.68	13.99	19.07	8.65	14.45	19.27	38.26
200萬-未滿500萬元	15.81	35.43	11.69	16.16	8.48	12.83	14.13	38.91
500萬元以上	30.87	42.10	11.48	14.47	3.68	8.17	10.25	36.87

說明：「...」表示當次調查無此項目，資料不詳。

表65 各級人民團體配合政府辦理相關領域活動情形－按團體規模別分(續完)

單位：個；個/每百個

工作人員及收支規模別	有配合辦理團體數								
	配合辦理活動性質								
	慈善及 志願性	國際 交流性	經濟 事務性	聯誼性	社會 運動性	政治性	環保性	同業業務 發展及 交流	其他
民國92年	...	...	...	...	...	...	...	...	...
民國100年	...	...	...	...	...	...	...	...	...
民國102年	16.92	7.09	3.38	17.57	3.37	1.02	15.76	12.45	5.21
工作人員規模別									
未滿5人	15.41	5.64	2.87	17.30	3.13	1.15	15.72	10.82	5.53
5-9人	23.40	19.70	5.97	24.66	5.38	0.55	12.52	26.26	3.44
10-19人	23.13	11.10	10.12	9.79	6.82	-	18.24	10.14	3.06
20-29人	18.30	7.10	3.21	2.70	-	-	10.41	19.91	12.77
30-39人	32.34	-	4.61	13.71	-	-	48.89	19.62	-
40-49人	63.38	1.43	1.43	29.85	-	-	8.57	10.00	-
50人以上	19.86	2.72	3.08	9.61	3.85	-	24.88	3.08	-
收入規模別									
未滿5萬元	9.55	2.03	4.15	17.51	3.24	2.14	18.59	9.23	4.90
5萬-未滿10萬元	11.55	4.44	4.75	19.47	4.48	-	16.29	8.81	4.61
10萬-未滿20萬元	11.74	2.58	2.07	15.25	5.54	1.71	14.28	9.44	4.86
20萬-未滿30萬元	14.00	4.17	1.71	17.72	3.04	-	16.96	8.81	4.03
30萬-未滿40萬元	21.89	2.01	0.89	20.83	5.68	2.83	24.47	9.15	7.88
40萬-未滿50萬元	19.95	6.85	1.82	20.29	3.54	-	9.93	12.02	3.20
50萬-未滿100萬元	20.53	8.10	3.27	20.52	1.38	1.45	17.09	11.78	5.27
100萬-未滿200萬元	17.95	8.26	5.28	18.09	3.14	1.03	18.94	15.46	6.18
200萬-未滿500萬元	18.59	8.36	5.72	9.21	1.02	0.06	13.48	16.51	6.54
500萬元以上	22.65	23.86	4.20	16.82	3.66	-	5.33	23.14	4.06
支出規模別									
未滿5萬元	8.57	3.49	2.20	22.34	4.93	1.90	18.31	8.77	4.18
5萬-未滿10萬元	9.08	2.52	4.07	15.87	3.23	-	15.42	6.77	7.12
10萬-未滿20萬元	10.44	3.52	3.84	18.06	2.82	1.91	14.76	9.07	5.09
20萬-未滿30萬元	20.11	4.15	0.35	20.04	5.24	0.35	19.23	7.98	4.70
30萬-未滿40萬元	16.48	3.33	1.35	17.73	5.90	2.64	20.77	11.01	5.71
40萬-未滿50萬元	24.62	1.06	0.87	16.05	3.86	0.97	16.34	8.88	6.09
50萬-未滿100萬元	18.65	7.51	4.50	20.55	2.37	1.13	16.73	12.12	4.19
100萬-未滿200萬元	17.27	8.35	4.59	15.28	2.26	0.96	16.29	17.26	6.74
200萬-未滿500萬元	15.77	10.79	6.59	8.58	1.03	0.06	14.03	17.24	4.80
500萬元以上	24.60	22.79	3.84	18.10	3.71	-	4.98	21.93	4.85

說明：「...」表示當次調查無此項目，資料不詳。

表66 各級人民團體有配合政府辦理相關領域活動配合方式情形－按團體級別分

單位：個；個/每百個

團體級別	總計	人力	財物	場地	設備	宣導	其他
民國92年底	...	...	...	...	...	...	...
民國100年底	16,783	62.30	15.15	17.68	11.86	62.31	7.50
民國102年底	19,399	62.29	18.08	19.56	11.35	66.90	3.59
中央級	3,458	56.26	23.11	22.61	14.22	70.68	4.80
省市級	7,028	53.73	18.99	19.03	8.64	64.84	3.94
臺灣省	159	62.39	7.48	37.14	6.82	85.20	0.02
新北市	1,916	45.07	16.09	14.66	4.64	65.90	4.08
臺北市	823	58.95	16.11	15.23	7.60	57.77	6.75
臺中市	1,458	57.72	26.53	29.00	18.09	66.63	3.10
臺南市	816	55.38	9.58	21.08	6.07	74.06	4.42
高雄市	1,857	55.78	22.46	14.97	7.10	59.67	3.33
福建省	1	-	-	-	-	100.00	-
縣市級	8,913	71.39	15.40	18.79	12.38	67.05	2.84
宜蘭縣	455	64.20	15.25	15.18	13.69	75.10	-
桃園縣	1,193	65.38	16.30	18.58	13.00	67.92	2.89
新竹縣	777	75.93	15.72	13.75	13.10	69.30	-
苗栗縣	877	66.43	18.45	20.99	16.19	70.18	3.84
彰化縣	801	67.44	17.46	26.86	11.50	61.45	2.28
南投縣	558	84.31	16.90	24.02	14.28	53.63	3.99
雲林縣	492	69.84	12.02	17.74	6.95	65.72	4.82
嘉義縣	229	73.44	14.14	8.31	17.60	79.05	3.86
屏東縣	895	74.54	12.52	21.56	15.91	64.81	5.03
臺東縣	426	71.48	18.66	30.18	13.68	64.89	2.50
花蓮縣	556	68.84	14.29	12.02	11.44	66.75	3.92
澎湖縣	263	66.91	14.30	10.46	0.53	76.86	-
基隆市	410	87.07	15.35	11.71	7.55	63.41	3.61
新竹市	478	67.38	13.92	16.62	8.05	72.54	2.30
嘉義市	296	76.59	19.04	21.80	19.45	84.18	3.00
金門縣	164	73.84	3.05	10.69	1.99	41.56	-
連江縣	43	89.49	-	28.04	-	46.73	-

說明1：臺灣省級人民團體已移由內政部合作及人民團體司籌備處主管。

說明2：「...」表示當年度調查無此分類，故資料不詳。

表67 各級人民團體配合政府辦理相關領域活動配合方式情形－按團體類別分

單位：個；%

團體類別	總計	人力	財物	場地	設備	宣導	其他
民國92年底	...	...	...	...	...	...	...
民國100年底	16,783	62.30	15.15	17.68	11.86	62.31	7.50
民國102年底	19,399	62.29	18.08	19.56	11.35	66.90	3.59
職業團體	1,824	56.44	19.45	15.63	4.92	74.93	1.75
工業團體	169	98.01	92.05	89.66	1.27	95.17	0.02
商業團體	1,040	48.27	9.26	7.87	4.86	71.04	2.30
自由職業團體	616	58.85	16.80	8.46	6.03	75.95	1.30
教育會	68	41.21	23.82	2.07	2.07	59.69	-
教師會	165	29.92	7.89	10.14	1.21	71.69	-
其他自由職業團體	383	74.44	19.40	8.87	8.80	80.66	2.09
社會團體	17,575	62.90	17.93	19.96	12.02	66.06	3.78
學術文化團體	2,941	71.42	16.52	24.27	17.20	59.81	4.29
醫療衛生團體	356	64.95	22.49	16.10	19.02	58.69	3.57
宗教團體	619	47.73	24.66	28.90	18.63	79.15	2.25
體育團體	2,192	56.11	15.99	22.57	12.24	61.65	3.64
社會服務及慈善團體	6,600	62.25	17.47	19.89	11.53	69.20	3.96
國際團體	1,152	64.86	42.72	7.01	3.27	47.72	3.24
經濟業務團體	2,219	63.24	13.84	21.20	14.07	75.40	4.22
環保團體	189	53.90	-	11.53	4.33	80.06	4.33
宗親會	494	58.34	15.45	15.74	4.92	76.29	-
同鄉會	205	68.02	-	6.64	0.73	70.09	-
同學校友會	117	81.16	2.54	27.10	8.98	64.77	18.13
其他公益團體	490	64.08	10.40	11.29	-	53.60	2.03

說明：「...」表示當次調查無此項目，資料不詳。

表68 認為有困難的各級人民團體主要困難項目－按團體級別分

單位：個；%

團體級別	總計		會（社）員 招募困難	會（社）員 未能定期 繳會費	經費不足
	團體數	百分比			
民國92年底	19,804	100.00	12.64	7.26	65.38
民國100年底	25,091	100.00	11.26	6.66	55.14
民國102年底	23,427	100.00	10.25	4.38	65.61
中央級	5,275	100.00	6.93	7.30	66.70
省市級	8,437	100.00	12.42	3.32	63.75
臺灣省	237	100.00	14.41	-	66.92
新北市	1,799	100.00	7.85	2.49	73.69
臺北市	1,406	100.00	12.83	3.06	62.75
臺中市	1,880	100.00	16.51	2.43	57.42
臺南市	1,089	100.00	9.21	4.12	66.20
高雄市	2,023	100.00	13.93	5.01	59.88
福建省	2	100.00	-	-	-
縣市級	9,714	100.00	10.18	3.73	66.64
宜蘭縣	585	100.00	6.86	1.32	71.47
桃園縣	1,017	100.00	10.45	4.35	56.54
新竹縣	641	100.00	13.83	2.66	57.52
苗栗縣	943	100.00	10.31	4.66	68.42
彰化縣	879	100.00	22.17	10.26	51.19
南投縣	589	100.00	10.77	1.77	65.33
雲林縣	744	100.00	9.38	1.60	76.37
嘉義縣	347	100.00	8.13	10.18	65.76
屏東縣	1,130	100.00	5.51	2.94	73.59
臺東縣	431	100.00	8.71	-	71.07
花蓮縣	639	100.00	8.77	3.50	71.35
澎湖縣	285	100.00	7.86	-	70.32
基隆市	395	100.00	5.62	5.37	78.15
新竹市	493	100.00	14.27	-	70.18
嘉義市	339	100.00	6.48	4.61	55.10
金門縣	219	100.00	3.29	3.29	79.34
連江縣	39	100.00	-	5.08	67.43

說明1：臺灣省級人民團體已移由內政部合作及人民團體司籌備處主管。

說明2：「...」表示當年度調查無此分類，故資料不詳。

表68 認為有困難的各級人民團體主要困難項目－按團體級別分(續)

單位：個；%

團體級別	會(社)員 派系爭議大	會(社)員 流失太多	缺乏相關 專業人力	會員不 能積極主動 參與活動	團體的 功能有限	其他
民國92年底	0.33	5.21	5.98	...	...	3.20
民國100年底	0.41	4.64	6.23	8.83	4.29	2.55
民國102年底	0.33	3.38	4.91	6.76	2.91	1.46
中央級	0.38	3.84	3.19	7.26	2.45	1.95
省市級	0.43	3.62	5.01	6.85	3.56	1.05
臺灣省	-	5.38	5.36	7.91	0.01	-
新北市	0.95	4.49	2.37	3.81	4.36	-
臺北市	0.58	4.53	3.63	6.94	4.03	1.67
臺中市	0.57	1.63	5.14	10.41	3.26	2.64
臺南市	-	3.17	5.56	8.76	2.16	0.83
高雄市	-	4.11	7.87	5.04	3.86	0.31
福建省	-	-	-	-	100.00	-
縣市級	0.22	2.93	5.76	6.41	2.59	1.55
宜蘭縣	-	2.68	5.66	7.92	1.12	2.97
桃園縣	-	7.39	5.37	9.46	4.51	1.93
新竹縣	-	3.51	4.31	12.83	2.97	2.38
苗栗縣	-	1.80	10.12	2.95	-	1.75
彰化縣	-	2.66	3.18	3.14	3.95	3.44
南投縣	2.09	1.24	10.08	3.58	5.15	-
雲林縣	1.20	1.20	2.57	6.91	0.78	-
嘉義縣	-	2.45	10.95	2.54	-	-
屏東縣	-	0.38	5.73	9.52	2.17	0.15
臺東縣	-	-	10.31	3.67	3.76	2.47
花蓮縣	-	2.61	5.91	7.87	-	-
澎湖縣	-	12.24	2.11	7.48	-	-
基隆市	-	4.08	-	4.86	-	1.91
新竹市	-	0.67	3.75	4.48	2.60	4.05
嘉義市	-	8.22	9.57	6.69	7.33	1.99
金門縣	-	-	-	-	14.07	-
連江縣	-	8.88	-	5.08	1.27	12.27

說明1：臺灣省級人民團體已移由內政部合作及人民團體司籌備處主管。

說明2：「...」表示當年度調查無此分類，故資料不詳。

表69 認為有困難的各級人民團體主要困難項目－按團體類別分

單位：個；%

團體類別	總計		會（社）員 招募困難	會（社）員 未能定期 繳會費	經費不足
	團體數	百分比			
民國92年底	19,804	100.00	12.64	7.26	65.38
民國100年底	25,091	100.00	11.26	6.66	55.14
民國102年底	23,427	100.00	10.25	4.38	65.61
職業團體	2,340	100.00	19.79	4.80	49.14
工業團體	13	100.00	7.71	-	53.74
商業團體	1,436	100.00	22.86	6.92	55.41
自由職業團體	890	100.00	15.01	1.45	38.96
教育會	171	100.00	4.36	0.58	68.33
教師會	520	100.00	16.66	0.30	26.05
其他自由職業團體	199	100.00	19.85	5.19	47.35
社會團體	21,087	100.00	9.20	4.34	67.44
學術文化團體	3,708	100.00	7.64	3.40	65.69
醫療衛生團體	553	100.00	7.82	13.61	59.55
宗教團體	931	100.00	8.91	3.49	68.17
體育團體	2,729	100.00	9.61	1.02	74.78
社會服務及慈善團體	7,115	100.00	5.78	5.28	71.40
國際團體	1,069	100.00	39.96	0.64	38.05
經濟業務團體	2,497	100.00	5.70	5.04	73.06
環保團體	208	100.00	-	7.85	75.98
宗親會	768	100.00	10.12	12.36	60.27
同鄉會	341	100.00	16.13	3.33	60.36
同學校友會	592	100.00	18.11	3.81	35.19
其他公益團體	576	100.00	8.01	-	75.44

說明：「...」表示當次調查無此項目，資料不詳。

表69 認為有困難的各級人民團體主要困難項目－按團體類別分(續)

單位：個；%

團體類別	會(社)員 派系爭議大	會(社)員 流失太多	缺乏相關 專業人力	會員不 能積極主動 參與活動	團體的 功能有限	其他
民國92年底	0.33	5.21	5.98	...	...	3.20
民國100年底	0.41	4.64	6.23	8.83	4.29	2.55
民國102年底	0.33	3.38	4.91	6.76	2.91	1.46
職業團體	-	6.15	2.89	10.30	5.01	1.92
工業團體	-	7.93	-	0.44	15.20	14.98
商業團體	-	7.14	1.56	2.46	2.75	0.91
自由職業團體	-	4.52	5.09	23.11	8.51	3.36
教育會	-	-	6.91	19.82	-	-
教師會	-	5.76	6.44	26.43	12.59	5.75
其他自由職業團體	-	5.19	-	17.27	5.15	-
社會團體	0.37	3.08	5.13	6.37	2.68	1.41
學術文化團體	0.18	3.12	6.60	8.72	3.98	0.66
醫療衛生團體	-	4.15	3.56	6.81	3.38	1.13
宗教團體	-	3.24	6.78	5.56	2.82	1.03
體育團體	0.71	2.08	3.97	5.22	1.40	1.21
社會服務及慈善團體	0.36	2.20	6.23	5.04	2.38	1.33
國際團體	-	5.22	0.87	12.40	2.20	0.66
經濟業務團體	0.77	3.32	3.48	3.12	2.77	2.73
環保團體	-	3.92	5.20	7.05	-	-
宗親會	-	8.62	1.37	2.09	2.31	2.85
同鄉會	-	13.94	3.12	3.12	-	-
同學校友會	-	-	5.02	26.19	6.32	5.36
其他公益團體	1.09	1.09	7.81	3.68	2.89	-

說明：「...」表示當次調查無此項目，資料不詳。

表70 認為有困難的各級人民團體主要困難項目－按團體規模別分

單位：個；%

工作人員及收支規模別	總計		會（社）員 招募困難	會（社）員 未能定期 繳會費	經費不足
	團體數	百分比			
民國92年底	19,804	100.00	12.64	7.26	65.38
民國100年底	25,091	100.00	11.26	6.66	55.14
民國102年底	23,427	100.00	10.25	4.38	65.61
工作人員規模別					
未滿5人	20,618	100.00	10.84	4.52	64.95
5-9人	1,716	100.00	3.11	3.31	73.30
10-19人	492	100.00	8.73	5.98	70.04
20-29人	190	100.00	10.65	-	58.57
30-39人	153	100.00	7.17	-	67.68
40-49人	51	100.00	-	17.38	48.94
50人以上	207	100.00	19.32	-	66.63
收入規模別					
未滿5萬元	3,488	100.00	11.74	3.31	59.02
5萬-未滿10萬元	2,320	100.00	11.14	3.85	69.15
10萬-未滿20萬元	3,544	100.00	8.33	1.59	68.50
20萬-未滿30萬元	2,515	100.00	10.11	3.82	68.07
30萬-未滿40萬元	1,999	100.00	6.53	6.04	72.39
40萬-未滿50萬元	1,398	100.00	11.13	4.31	66.13
50萬-未滿100萬元	3,607	100.00	12.85	4.97	64.51
100萬-未滿200萬元	2,056	100.00	14.50	6.96	61.49
200萬-未滿500萬元	1,428	100.00	6.57	4.57	65.35
500萬元以上	1,071	100.00	4.08	9.44	62.76
支出規模別					
未滿5萬元	2,977	100.00	10.56	4.25	61.02
5萬-未滿10萬元	1,739	100.00	13.47	2.37	67.79
10萬-未滿20萬元	3,423	100.00	9.05	2.28	67.35
20萬-未滿30萬元	2,671	100.00	10.74	2.84	64.06
30萬-未滿40萬元	1,986	100.00	7.23	7.76	67.18
40萬-未滿50萬元	1,552	100.00	10.01	3.35	69.66
50萬-未滿100萬元	3,967	100.00	11.94	4.32	68.62
100萬-未滿200萬元	2,546	100.00	12.70	6.45	61.19
200萬-未滿500萬元	1,455	100.00	8.05	5.14	64.29
500萬元以上	1,110	100.00	3.93	8.04	65.61

說明：「...」表示當次調查無此項目，資料不詳。

表70 認為有困難的各級人民團體主要困難項目－按團體規模別分(續)

單位：個；%

工作人員及收支規模別	會（社）員 派系爭議大	會（社）員 流失太多	缺乏相關 專業人力	會員不 能積極主動 參與活動	團體的 功能有限	其他
民國92年底	0.33	5.21	5.98	...	...	3.20
民國100年底	0.41	4.64	6.23	8.83	4.29	2.55
民國102年底	0.33	3.38	4.91	6.76	2.91	1.46
工作人員規模別						
未滿5人	0.30	3.17	5.00	6.91	2.97	1.35
5-9人	0.37	4.07	4.80	7.12	2.64	1.30
10-19人	-	3.09	1.80	3.31	0.84	6.21
20-29人	-	14.59	3.87	6.78	3.70	1.85
30-39人	-	17.64	7.51	-	-	-
40-49人	-	-	19.30	-	-	14.38
50人以上	4.24	-	-	3.55	6.27	-
收入規模別						
未滿5萬元	-	4.47	7.11	7.16	4.93	2.26
5萬-未滿10萬元	0.66	0.42	3.98	5.51	2.97	2.31
10萬-未滿20萬元	-	3.65	5.34	9.07	2.86	0.66
20萬-未滿30萬元	1.13	2.31	4.63	6.90	2.10	0.93
30萬-未滿40萬元	-	4.53	2.66	3.69	2.31	1.85
40萬-未滿50萬元	0.88	1.87	6.62	3.55	3.38	2.13
50萬-未滿100萬元	0.41	3.07	3.65	7.26	2.47	0.82
100萬-未滿200萬元	-	4.78	3.78	4.87	2.87	0.74
200萬-未滿500萬元	-	3.91	6.48	10.42	1.41	1.30
500萬元以上	0.59	5.44	5.27	7.14	2.31	2.98
支出規模別						
未滿5萬元	-	3.40	7.56	6.65	5.36	1.20
5萬-未滿10萬元	0.40	1.00	5.65	4.77	1.40	3.15
10萬-未滿20萬元	-	3.37	4.20	9.15	2.79	1.81
20萬-未滿30萬元	1.06	3.92	5.44	7.45	2.92	1.58
30萬-未滿40萬元	-	2.66	3.76	6.64	3.26	1.52
40萬-未滿50萬元	-	2.50	5.25	5.52	2.15	1.57
50萬-未滿100萬元	0.69	2.83	2.59	5.67	2.66	0.69
100萬-未滿200萬元	0.32	5.51	4.85	5.17	3.21	0.59
200萬-未滿500萬元	-	4.30	6.80	9.20	0.93	1.27
500萬元以上	0.57	4.30	5.08	7.38	2.22	2.87

說明：「...」表示當次調查無此項目，資料不詳。

表71 各級人民團體期望政府應加強辦理之措施—按團體級別分

單位：個；重要度：%

團體級別	團體數	業務協助				法規服務或修訂			
		重要度	最主要	次要	再次要	重要度	最主要	次要	再次要
民國92年底	25,988	34.57	21.67	14.74	9.23	15.41	7.20	9.21	6.20
民國100年底	41,460	30.57	20.51	10.95	8.29	14.07	8.19	6.62	4.42
民國102年底	45,023	27.36	17.72	10.53	7.86	14.15	8.97	5.46	4.63
中央級	11,486	27.92	17.38	11.24	9.17	17.53	10.51	7.85	5.36
省市級	16,589	24.10	15.70	9.40	6.38	13.81	9.32	4.73	4.01
臺灣省	341	9.70	4.96	4.94	4.33	19.29	13.04	7.78	3.17
新北市	3,550	22.59	15.94	7.14	5.67	10.00	5.89	4.37	3.59
臺北市	3,219	24.14	17.58	6.74	6.19	13.57	8.50	5.17	4.85
臺中市	3,482	25.48	13.72	15.09	5.09	13.31	9.19	3.63	5.09
臺南市	1,949	27.98	16.33	12.94	9.06	14.74	9.02	5.35	6.45
高雄市	4,045	23.54	16.31	7.28	7.12	16.86	12.92	5.09	1.64
福建省	3	22.22	-	-	66.67	11.11	-	-	33.33
縣市級	16,948	30.18	19.93	11.17	8.41	12.20	7.58	4.56	4.75
宜蘭縣	1,010	33.39	23.55	11.96	5.59	15.22	8.57	7.02	5.90
桃園縣	2,246	26.91	18.14	9.34	7.64	14.09	9.46	4.42	5.05
新竹縣	1,366	20.62	11.56	10.20	6.80	8.66	6.33	2.97	1.05
苗栗縣	1,511	30.11	18.32	12.34	10.69	10.51	6.53	3.58	4.79
彰化縣	1,560	28.85	16.99	14.63	6.32	13.77	7.12	7.56	4.81
南投縣	1,086	29.13	18.43	11.97	8.17	8.63	6.18	1.55	4.26
雲林縣	1,114	36.76	23.83	12.88	13.05	10.26	5.05	4.50	6.63
嘉義縣	490	34.45	20.51	13.54	14.72	20.00	18.41	0.35	4.06
屏東縣	1,757	36.66	25.58	9.89	13.45	12.43	6.86	6.54	3.61
臺東縣	758	38.87	30.19	9.43	7.19	13.10	8.15	2.70	9.45
花蓮縣	985	24.22	16.03	8.20	8.17	13.49	8.75	3.19	7.83
澎湖縣	422	19.83	16.95	2.57	3.50	8.39	7.21	-	3.54
基隆市	682	30.30	21.40	11.42	3.86	11.18	6.55	6.37	1.17
新竹市	858	29.99	19.56	12.81	5.66	13.24	6.58	6.09	7.78
嘉義市	575	31.56	21.00	12.90	5.88	14.16	11.01	3.20	3.01
金門縣	459	36.45	25.11	12.51	9.04	7.53	1.95	7.20	2.33
連江縣	69	25.60	13.33	16.96	2.90	11.63	4.35	10.92	-

說明1：臺灣省級人民團體已移由內政部合作及人民團體司籌備處主管。

說明2：重要度=1×最主要百分比+(2/3)×次要百分比+(1/3)×再次要百分比。

說明3：最主要、次要、再次要百分比計算方式：該選項團體數÷總團體數。

說明4：「…」表示當次調查無此項目，資料不詳。

表71 各級人民團體期望政府應加強辦理之措施—按團體級別分(續1)

單位：個；重要度：%

團體級別	獎勵措施				經常舉辦觀摩活動				協助與國外團體聯誼			
	重要度	最主要	次要	再次要	重要度	最主要	次要	再次要	重要度	最主要	次要	再次要
民國92年底	53.87	39.83	16.84	8.46	...	...	...	...	10.04	3.54	6.66	6.19
民國100年底	52.56	38.39	16.64	9.24	27.22	14.80	14.07	9.11	7.49	2.53	4.94	4.99
民國102年底	54.97	41.69	16.07	7.71	23.13	12.42	11.85	8.42	7.13	2.33	4.93	4.56
中央級	55.77	43.70	14.04	8.13	15.13	6.82	8.88	7.18	11.63	4.37	7.66	6.46
省市級	54.69	41.76	16.02	6.77	22.55	12.92	10.21	8.46	6.02	1.57	5.00	3.35
臺灣省	46.61	27.38	24.52	8.66	24.16	19.96	3.15	6.31	24.05	7.90	17.33	13.80
新北市	54.16	41.08	15.16	8.92	29.69	18.88	10.85	10.71	5.69	1.25	5.61	2.09
臺北市	57.20	44.03	17.56	4.39	13.61	6.81	6.67	7.09	8.64	2.97	6.17	4.67
臺中市	59.35	46.90	15.00	7.37	22.55	10.91	12.11	10.70	4.82	0.84	3.95	4.04
臺南市	54.28	41.46	15.55	7.35	22.46	13.84	9.94	5.99	3.65	0.45	3.05	3.47
高雄市	50.04	37.48	15.94	5.81	23.28	13.27	11.51	7.01	4.88	1.37	4.33	1.86
福建省	33.33	33.33	-	-	44.44	-	66.67	-	-	-	-	-
縣市級	54.69	40.25	17.49	8.35	29.12	15.73	15.47	9.23	5.18	1.68	3.02	4.46
宜蘭縣	50.10	35.86	16.29	10.14	25.26	13.55	13.76	7.61	4.27	1.74	0.65	6.29
桃園縣	56.96	40.23	20.43	9.32	21.96	11.11	13.68	5.19	7.14	3.29	4.68	2.21
新竹縣	59.22	47.82	13.37	7.47	33.71	19.40	15.86	11.22	5.27	0.63	5.42	3.09
苗栗縣	51.32	38.85	13.78	9.84	40.07	21.73	21.28	12.46	5.08	1.07	3.71	4.61
彰化縣	54.17	43.45	14.14	3.90	25.80	15.41	9.95	11.25	3.06	0.15	1.96	4.80
南投縣	59.54	43.43	18.80	10.73	32.97	14.34	21.73	12.42	5.30	1.69	2.36	6.11
雲林縣	68.07	56.67	14.64	4.90	22.04	7.61	18.70	5.88	4.42	-	4.25	4.75
嘉義縣	54.46	40.50	17.00	7.87	27.73	14.29	13.57	13.20	1.73	-	1.73	1.73
屏東縣	50.24	29.06	26.89	9.78	37.12	24.13	14.27	10.41	5.70	2.90	2.61	3.17
臺東縣	41.23	24.69	18.44	12.76	32.16	17.26	17.64	9.44	6.61	3.53	2.14	4.96
花蓮縣	59.54	43.22	21.95	5.08	29.20	16.21	16.85	5.28	5.26	1.02	4.49	3.74
澎湖縣	52.25	43.84	9.25	6.74	25.39	18.06	9.71	2.57	7.12	2.57	4.83	3.98
基隆市	57.37	45.08	15.60	5.65	28.17	12.59	15.64	15.45	2.89	0.34	-	7.63
新竹市	49.59	40.08	8.27	12.00	26.43	15.63	14.02	4.35	7.36	2.16	3.37	8.88
嘉義市	42.90	30.51	15.50	6.19	25.43	9.71	19.05	9.07	4.03	2.82	0.29	3.04
金門縣	60.51	37.48	28.47	12.14	21.58	11.31	8.42	13.96	5.25	2.66	-	7.78
連江縣	57.50	42.42	21.30	2.66	35.44	23.91	7.73	19.13	-	-	-	-

說明1：臺灣省級人民團體已移由內政部合作及人民團體司籌備處主管。

說明2：重要度=1×最主要百分比+(2/3)×次要百分比+(1/3)×再次要百分比。

說明3：最主要、次要、再次要百分比計算方式：該選項團體數÷總團體數。

說明4：「...」表示當次調查無此項目，資料不詳。

表71 各級人民團體期望政府應加強辦理之措施－按團體級別分(續完)

單位：個；重要度：%

團體級別	協助租借辦理活動場地				協助健全會務及組織				其 他			
	重要度	最主要	次要	再次要	重要度	最主要	次要	再次要	重要度	最主要	次要	再次要
民國92年底	19.84	8.80	12.39	8.34	16.15	8.06	7.75	8.77	12.43	10.90	1.69	1.20
民國100年底	16.53	7.56	9.40	8.12	11.66	5.64	5.73	6.62	2.73	2.38	0.34	0.39
民國102年底	17.79	9.09	9.20	7.71	11.87	5.92	5.63	6.58	2.25	1.87	0.34	0.46
中央級	20.35	10.09	11.40	7.98	8.92	4.79	3.48	5.46	2.59	2.34	0.18	0.37
省市級	20.13	11.22	9.20	8.33	11.53	5.98	5.23	6.20	1.96	1.54	0.44	0.40
臺灣省	25.93	14.96	7.47	17.97	8.46	8.06	0.01	1.19	3.75	3.75	-	-
新北市	22.23	11.81	11.29	8.67	9.65	3.98	5.89	5.25	1.48	1.16	0.49	-
臺北市	23.03	13.49	10.29	8.04	8.15	4.33	3.86	3.76	3.00	2.29	0.58	0.97
臺中市	18.28	11.12	7.28	6.93	13.38	6.21	6.24	9.04	1.58	1.12	0.28	0.83
臺南市	16.89	9.91	6.94	7.04	13.28	6.31	6.61	7.66	2.67	2.67	-	-
高雄市	18.64	9.29	9.38	9.28	13.62	8.45	4.62	6.26	1.38	0.90	0.65	0.15
福建省	-	-	-	-	88.89	66.67	33.33	-	-	-	-	-
縣市級	13.78	6.32	7.72	6.92	14.20	6.64	7.49	7.71	2.32	1.88	0.36	0.59
宜蘭縣	15.38	5.73	12.04	4.88	16.30	9.34	5.55	9.80	1.66	1.66	-	-
桃園縣	18.45	10.45	7.24	9.52	13.64	5.71	6.63	10.52	2.01	1.61	-	1.18
新竹縣	12.90	5.87	8.00	5.08	10.23	4.96	4.51	6.78	3.44	3.44	-	-
苗栗縣	12.73	4.86	8.56	6.49	13.47	6.96	6.64	6.24	2.76	1.68	0.53	2.16
彰化縣	13.07	3.73	8.58	10.88	15.62	9.10	6.70	6.15	4.38	4.05	0.49	-
南投縣	12.94	6.66	5.53	7.79	12.57	5.80	7.68	4.94	4.06	3.47	0.89	-
雲林縣	7.97	1.47	5.31	8.85	12.49	5.29	6.88	7.84	0.78	0.07	0.80	0.52
嘉義縣	5.90	1.73	3.65	5.18	19.57	3.17	20.68	7.84	2.55	1.39	1.73	-
屏東縣	12.01	6.30	6.10	4.93	14.75	4.00	9.35	13.54	1.87	1.16	1.07	-
臺東縣	8.62	3.24	8.06	-	23.67	12.94	13.24	5.71	-	-	-	-
花蓮縣	12.95	4.47	8.36	8.75	14.43	8.38	5.07	8.01	2.70	1.92	-	2.33
澎湖縣	18.78	7.55	16.13	1.42	7.91	2.41	5.79	4.94	1.42	1.42	-	-
基隆市	11.20	6.39	5.29	3.86	10.62	5.29	6.19	3.63	2.36	2.36	-	-
新竹市	22.49	12.37	13.67	3.04	8.60	2.53	8.09	2.04	1.57	1.09	-	1.44
嘉義市	18.52	9.05	5.37	17.69	20.07	14.73	6.02	3.99	1.17	1.17	-	-
金門縣	14.89	11.11	2.66	6.01	19.86	8.81	10.57	12.00	1.57	1.57	-	-
連江縣	9.71	8.02	-	5.07	13.70	7.97	2.66	11.88	-	-	-	-

說明1：臺灣省級人民團體已移由內政部合作及人民團體司籌備處主管。

說明2：重要度=1×最主要百分比+(2/3)×次要百分比+(1/3)×再次要百分比。

說明3：最主要、次要、再次要百分比計算方式：該選項團體數÷總團體數。

說明4：「…」表示當次調查無此項目，資料不詳。

表72 各級人民團體期望政府應加強辦理之措施—按團體類別分

單位：個；重要度；%

團體類別	團體數	業務協助				法規服務或修訂			
		重要度	最主要	次要	再次要	重要度	最主要	次要	再次要
民國92年底	25,988	34.57	21.67	14.74	9.23	15.41	7.20	9.21	6.20
民國100年底	41,460	30.57	20.51	10.95	8.29	14.07	8.19	6.62	4.42
民國102年底	45,023	27.36	17.72	10.53	7.86	14.15	8.97	5.46	4.63
職業團體	5,083	25.94	14.24	11.98	11.11	38.22	29.49	10.26	5.68
工業團體	174	34.29	1.84	5.83	85.67	88.56	87.54	0.64	1.77
商業團體	2,281	25.69	14.60	11.58	10.10	42.51	33.73	10.54	5.25
自由職業團體	2,628	25.60	14.75	12.74	7.06	31.17	21.96	10.65	6.32
教育會	335	31.96	15.47	24.28	0.92	4.86	1.43	3.67	2.93
教師會	1,620	21.94	13.08	9.12	8.34	32.46	22.68	11.29	6.79
其他自由職業團體	673	31.24	18.42	15.72	7.03	41.14	30.45	12.61	6.85
社會團體	39,940	27.54	18.16	10.35	7.44	11.09	6.36	4.85	4.50
學術文化團體	6,893	31.36	20.50	12.60	7.41	8.64	4.45	4.26	4.03
醫療衛生團體	1,304	27.03	15.99	11.02	11.08	15.36	7.02	9.79	5.43
宗教團體	2,311	21.80	14.71	7.72	5.83	20.65	14.05	6.86	6.08
體育團體	4,830	22.53	14.73	8.30	6.82	7.29	3.51	3.62	4.13
社會服務及慈善團體	12,529	29.42	19.95	10.27	7.86	11.71	6.81	5.21	4.28
國際團體	2,527	19.69	12.13	9.28	4.13	5.73	3.34	2.06	3.06
經濟業務團體	4,789	32.23	21.78	11.04	9.28	15.01	9.79	4.84	5.99
環保團體	374	37.66	26.61	10.18	12.79	12.76	7.15	6.24	4.37
宗親會	1,463	19.71	11.46	8.49	7.74	8.48	5.14	3.25	3.50
同鄉會	574	23.35	17.22	8.14	2.11	7.25	1.98	5.16	5.49
同學校友會	1,273	23.52	13.40	11.94	6.46	8.84	4.03	3.77	6.89
其他公益團體	1,072	28.44	18.35	12.17	5.91	13.80	7.03	9.17	1.98

說明1：重要度=1×最主要百分比+(2/3)×次要百分比+(1/3)×再次要百分比。

說明2：最主要、次要、再次要百分比計算方式：該選項團體數÷總團體數。

說明3：「…」表示當次調查無此項目，資料不詳。

表72 各級人民團體期望政府應加強辦理之措施—按團體類別分(續1)

單位：個；重要度；%

團體類別	獎勵措施				經常舉辦觀摩活動				協助與國外團體聯誼			
	重要度	最主要	次要	再次要	重要度	最主要	次要	再次要	重要度	最主要	次要	再次要
民國92年底	53.87	39.83	16.84	8.46	...	...	...	...	10.04	3.54	6.66	6.19
民國100年底	52.56	38.39	16.64	9.24	27.22	14.80	14.07	9.11	7.49	2.53	4.94	4.99
民國102年底	54.97	41.69	16.07	7.71	23.13	12.42	11.85	8.42	7.13	2.33	4.93	4.56
職業團體	47.11	32.61	17.11	9.27	12.93	6.31	6.61	6.64	2.99	1.02	1.41	3.08
工業團體	62.71	5.34	85.16	1.77	5.43	1.18	5.19	2.35	0.43	-	0.05	1.18
商業團體	41.59	28.98	14.26	9.28	9.98	2.86	7.16	7.04	2.62	0.91	1.28	2.56
自由職業團體	50.86	37.55	15.09	9.76	15.99	9.64	6.23	6.58	3.48	1.18	1.62	3.66
教育會	66.90	57.71	7.73	12.12	20.92	11.59	10.73	6.51	4.03	0.22	0.48	10.45
教師會	50.68	37.69	15.63	7.73	16.10	9.81	5.65	7.58	2.81	0.91	1.73	2.21
其他自由職業團體	43.32	27.20	17.44	13.47	13.25	8.26	5.38	4.21	4.82	2.30	1.90	3.76
社會團體	55.97	42.84	15.94	7.51	24.43	13.20	12.52	8.65	7.66	2.49	5.38	4.75
學術文化團體	58.28	43.25	19.09	6.93	21.59	11.23	10.18	10.72	11.59	3.74	8.27	7.01
醫療衛生團體	56.80	44.66	15.44	5.55	12.09	7.27	3.86	6.74	10.91	3.45	8.59	5.22
宗教團體	49.65	41.06	10.45	4.87	16.48	8.32	9.31	5.89	7.97	4.61	3.37	3.35
體育團體	59.92	46.38	16.07	8.50	22.80	12.52	11.82	7.20	6.43	2.80	3.33	4.22
社會服務及慈善團體	53.19	39.27	16.59	8.58	29.55	16.66	14.59	9.50	4.97	1.26	3.78	3.59
國際團體	57.44	48.84	10.19	5.40	19.07	10.64	8.55	8.20	7.63	2.44	6.63	2.33
經濟業務團體	54.88	40.84	16.44	9.27	22.97	10.71	14.96	6.88	10.88	2.50	8.14	8.86
環保團體	60.38	51.56	11.63	3.18	28.99	9.56	19.32	19.63	7.82	2.18	7.74	1.45
宗親會	60.45	46.36	17.58	7.11	29.90	19.36	12.01	7.60	6.96	2.97	4.31	3.37
同鄉會	66.53	51.37	20.28	4.94	27.98	16.72	13.25	7.26	6.38	1.82	4.92	3.82
同學校友會	59.58	49.63	11.97	5.92	28.58	14.62	18.19	5.51	4.95	1.42	3.46	3.65
其他公益團體	52.07	41.97	12.73	4.83	25.54	12.65	13.68	11.33	5.23	3.00	2.93	0.84

說明1：重要度=1×最主要百分比+(2/3)×次要百分比+(1/3)×再次要百分比。

說明2：最主要、次要、再次要百分比計算方式：該選項團體數÷總團體數。

說明3：「...」表示當次調查無此項目，資料不詳。

表72 各級人民團體期望政府應加強辦理之措施－按團體類別分(續完)

單位：個；重要度；%

團體類別	協助租借辦理活動場地				協助健全會務及組織				其 他			
	重要度	最主要	次要	再次要	重要度	最主要	次要	再次要	重要度	最主要	次要	再次要
民國92年底	19.84	8.80	12.39	8.34	16.15	8.06	7.75	8.77	12.43	10.90	1.69	1.20
民國100年底	16.53	7.56	9.40	8.12	11.66	5.64	5.73	6.62	2.73	2.38	0.34	0.39
民國102年底	17.79	9.09	9.20	7.71	11.87	5.92	5.63	6.58	2.25	1.87	0.34	0.46
職業團體	6.42	2.90	4.10	2.37	19.58	10.22	10.10	7.88	3.71	3.21	0.33	0.84
工業團體	1.56	1.15	0.61	0.02	3.70	2.91	0.02	2.33	0.03	0.03	-	-
商業團體	4.50	1.48	3.34	2.38	22.37	11.60	12.12	8.07	6.89	5.83	0.73	1.72
自由職業團體	8.42	4.25	4.99	2.52	18.22	9.51	9.01	8.09	1.19	1.15	-	0.13
教育會	5.25	1.97	3.46	2.93	22.48	11.60	8.39	15.86	-	-	-	-
教師會	4.21	2.10	2.13	2.07	22.21	11.87	11.96	7.12	1.86	1.86	-	-
其他自由職業團體	20.13	10.56	12.64	3.41	6.47	2.80	2.23	6.55	0.17	-	-	0.51
社會團體	19.24	9.87	9.85	8.39	10.89	5.37	5.06	6.42	2.07	1.70	0.34	0.42
學術文化團體	21.92	11.66	10.63	9.53	9.37	3.72	5.31	6.34	1.70	1.47	0.21	0.29
醫療衛生團體	24.56	14.66	10.21	9.28	10.85	5.53	4.53	6.91	1.43	1.43	-	-
宗教團體	18.75	10.35	9.25	6.69	7.78	3.99	4.38	2.61	3.21	2.90	0.30	0.30
體育團體	26.21	14.06	14.51	7.43	7.37	3.42	2.92	6.02	2.94	2.59	0.41	0.22
社會服務及慈善團體	17.09	7.83	9.71	8.36	11.41	6.27	4.50	6.43	2.50	1.95	0.49	0.66
國際團體	28.68	15.86	11.93	14.60	11.16	6.48	4.35	5.35	0.56	0.28	0.28	0.28
經濟業務團體	15.80	8.47	7.60	6.80	12.35	5.24	7.29	6.77	0.87	0.69	0.20	0.15
環保團體	11.01	2.18	10.19	6.10	6.96	-	7.53	5.81	0.75	0.75	-	-
宗親會	6.27	2.57	1.92	7.26	18.15	9.01	10.35	6.74	3.94	3.14	1.21	-
同鄉會	12.56	3.94	4.30	17.26	11.59	5.10	7.30	4.88	1.85	1.85	-	-
同學校友會	10.90	5.45	6.55	3.26	16.72	10.61	5.45	7.44	1.39	0.83	-	1.67
其他公益團體	17.48	9.83	9.26	4.41	14.07	6.00	3.89	16.42	1.48	1.17	-	0.93

說明1：重要度=1×最主要百分比+(2/3)×次要百分比+(1/3)×再次要百分比。

說明2：最主要、次要、再次要百分比計算方式：該選項團體數÷總團體數。

說明3：「...」表示當次調查無此項目，資料不詳。

表73 各級人民團體期望政府應加強辦理之措施—按團體規模別分

單位：個；重要度；%

工作人員及收支規模別	團體數	業務協助				法規服務或修訂			
		重要度	最主要	次要	再次要	重要度	最主要	次要	再次要
民國92年底	25,988	34.57	21.67	14.74	9.23	15.41	7.20	9.21	6.20
民國100年底	41,460	30.57	20.51	10.95	8.29	14.07	8.19	6.62	4.42
民國102年底	45,023	27.36	17.72	10.53	7.86	14.15	8.97	5.46	4.63
工作人員規模別									
未滿5人	39,786	26.46	17.15	10.26	7.40	13.27	8.32	5.14	4.58
5-9人	3,205	37.28	25.23	11.87	12.43	20.76	13.92	7.90	4.73
10-19人	849	28.40	16.35	12.32	11.52	24.60	15.66	9.79	7.23
20-29人	351	30.46	21.62	12.36	1.81	19.64	16.15	3.61	3.27
30-39人	309	31.55	15.74	16.47	14.49	10.74	6.53	6.31	-
40-49人	118	41.90	26.32	18.97	8.80	38.99	29.75	12.77	2.18
50人以上	405	25.40	12.89	14.46	8.63	17.42	9.32	7.53	9.24
收入規模別		-				-			
未滿5萬元	6,340	27.94	18.48	10.93	6.50	13.12	8.09	5.59	3.92
5萬-未滿10萬元	4,097	23.33	15.23	8.37	7.56	10.39	5.22	5.91	3.68
10萬-未滿20萬元	6,565	27.09	19.23	8.93	5.70	9.88	5.89	3.57	4.84
20萬-未滿30萬元	4,219	29.48	18.66	11.53	9.40	13.01	8.41	5.59	2.65
30萬-未滿40萬元	3,592	27.21	16.88	10.79	9.41	10.37	6.45	3.18	5.39
40萬-未滿50萬元	2,462	25.62	16.20	10.27	7.72	12.63	7.45	5.37	4.82
50萬-未滿100萬元	7,462	22.80	14.63	9.46	5.61	13.61	8.13	5.99	4.47
100萬-未滿200萬元	4,428	26.44	16.16	11.21	8.42	17.97	12.00	6.03	5.84
200萬-未滿500萬元	3,209	34.81	23.52	11.76	10.33	16.38	11.51	4.78	5.07
500萬元以上	2,650	36.74	21.37	15.62	14.86	33.87	24.45	10.55	7.16
支出規模別									
未滿5萬元	5,864	26.85	18.53	9.49	6.00	11.33	6.42	5.29	4.14
5萬-未滿10萬元	3,357	25.87	15.68	10.84	8.90	10.10	6.46	4.28	2.38
10萬-未滿20萬元	6,071	23.92	16.08	8.55	6.41	10.41	6.60	3.32	4.81
20萬-未滿30萬元	4,370	30.68	20.74	9.85	10.13	11.58	6.00	6.68	3.37
30萬-未滿40萬元	3,365	28.62	17.52	12.06	9.19	14.00	9.54	4.89	3.59
40萬-未滿50萬元	2,881	25.07	15.93	10.30	6.84	12.92	7.69	5.00	5.70
50萬-未滿100萬元	8,279	23.60	15.17	10.03	5.23	13.60	8.47	5.67	4.07
100萬-未滿200萬元	5,049	28.47	18.04	11.81	7.67	16.20	10.21	5.75	6.46
200萬-未滿500萬元	3,180	33.34	22.43	11.02	10.71	18.64	12.83	5.75	5.93
500萬元以上	2,608	36.32	21.28	15.12	14.88	32.64	23.58	10.01	7.15

說明1：重要度=1×最主要百分比+(2/3)×次要百分比+(1/3)×再次要百分比。

說明2：最主要、次要、再次要百分比計算方式：該選項團體數÷總團體數。

說明3：「…」表示當次調查無此項目，資料不詳。

表73 各級人民團體期望政府應加強辦理之措施—按團體規模別分(續1)

單位：個；重要度：%

工作人員及收支規模別	獎勵措施				經常舉辦觀摩活動				協助與國外團體聯誼			
	重要度	最主要	次要	再次要	重要度	最主要	次要	再次要	重要度	最主要	次要	再次要
民國92年底	53.87	39.83	16.84	8.46	...	...	...	...	10.04	3.54	6.66	6.19
民國100年底	52.56	38.39	16.64	9.24	27.22	14.80	14.07	9.11	7.49	2.53	4.94	4.99
民國102年底	54.97	41.69	16.07	7.71	23.13	12.42	11.85	8.42	7.13	2.33	4.93	4.56
工作人員規模別												
未滿5人	55.35	42.27	15.73	7.76	23.79	13.04	12.09	8.10	6.92	2.19	4.75	4.68
5-9人	51.01	36.63	17.29	8.57	15.33	4.89	10.45	10.41	9.55	4.03	6.86	2.83
10-19人	59.68	43.40	21.24	6.38	13.59	6.23	6.87	8.33	8.94	1.95	7.80	5.37
20-29人	45.32	32.98	15.75	5.53	24.38	12.05	14.11	8.79	7.09	-	6.68	7.90
30-39人	50.51	31.93	25.26	5.21	36.14	23.05	10.69	17.86	2.02	-	-	6.05
40-49人	37.75	27.14	15.91	-	18.41	10.58	7.58	8.33	-	-	-	-
50人以上	55.81	39.47	22.15	4.73	30.04	17.40	10.21	17.51	10.65	7.04	4.51	1.82
收入規模別	-				-				-			
未滿5萬元	55.74	43.27	14.74	7.93	23.16	11.92	12.45	8.85	7.38	2.41	5.42	4.07
5萬-未滿10萬元	56.90	45.62	13.77	6.27	28.49	16.95	12.94	8.73	6.74	2.45	4.00	4.85
10萬-未滿20萬元	55.22	41.61	16.71	7.41	25.40	13.92	12.82	8.79	6.85	1.12	6.13	4.94
20萬-未滿30萬元	54.77	40.30	17.46	8.50	26.88	15.32	12.84	9.00	6.91	2.71	3.87	4.87
30萬-未滿40萬元	56.59	43.22	16.26	7.60	28.47	14.76	16.69	7.76	5.09	1.29	2.38	6.64
40萬-未滿50萬元	50.74	36.66	16.07	10.09	30.05	19.11	12.49	7.83	9.42	3.15	8.01	2.80
50萬-未滿100萬元	57.63	45.76	14.64	6.34	20.38	11.02	9.75	8.56	7.91	3.63	4.18	4.49
100萬-未滿200萬元	55.13	41.64	16.33	7.80	20.77	10.47	10.84	9.19	6.56	2.14	4.84	3.60
200萬-未滿500萬元	49.68	35.64	16.52	9.07	17.72	7.03	12.13	7.79	7.53	1.58	6.49	4.87
500萬元以上	50.17	32.69	21.79	8.88	7.77	2.62	4.89	5.67	7.14	2.51	4.89	4.11
支出規模別												
未滿5萬元	56.34	43.59	15.09	8.09	25.42	14.59	12.23	8.04	6.65	2.31	4.69	3.63
5萬-未滿10萬元	56.55	44.07	14.76	7.89	25.90	14.47	13.02	8.25	6.99	2.41	4.35	5.03
10萬-未滿20萬元	58.92	46.26	15.45	7.07	24.37	12.79	13.19	8.35	7.39	1.60	6.48	4.43
20萬-未滿30萬元	53.19	36.67	21.80	5.98	29.75	16.86	13.39	11.88	5.88	2.01	3.19	5.24
30萬-未滿40萬元	51.02	38.79	14.21	8.29	26.85	13.87	14.91	9.10	7.16	1.88	4.34	7.16
40萬-未滿50萬元	55.07	42.94	13.96	8.48	26.26	14.56	13.71	7.68	8.18	2.61	6.56	3.59
50萬-未滿100萬元	56.48	44.53	14.19	7.46	21.77	12.48	10.33	7.20	7.52	3.02	4.42	4.67
100萬-未滿200萬元	54.46	40.89	16.38	7.95	21.00	10.43	11.07	9.55	6.52	2.80	3.63	3.91
200萬-未滿500萬元	50.07	36.99	15.26	8.71	16.40	6.14	11.41	7.96	8.78	2.28	8.00	3.53
500萬元以上	50.76	32.69	22.86	8.50	8.86	3.70	4.69	6.09	6.65	1.68	4.90	5.11

說明1：重要度=1×最主要百分比+(2/3)×次要百分比+(1/3)×再次要百分比。

說明2：最主要、次要、再次要百分比計算方式：該選項團體數÷總團體數。

說明3：「...」表示當次調查無此項目，資料不詳。

表73 各級人民團體期望政府應加強辦理之措施－按團體規模別分(續完)

單位：個；重要度；%

工作人員及收支規模別	協助租借辦理活動場地				協助健全會務及組織				其 他			
	重要度	最主要	次要	再次要	重要度	最主要	次要	再次要	重要度	最主要	次要	再次要
民國92年底	19.84	8.80	12.39	8.34	16.15	8.06	7.75	8.77	12.43	10.90	1.69	1.20
民國100年底	16.53	7.56	9.40	8.12	11.66	5.64	5.73	6.62	2.73	2.38	0.34	0.39
民國102年底	17.79	9.09	9.20	7.71	11.87	5.92	5.63	6.58	2.25	1.87	0.34	0.46
工作人員規模別												
未滿5人	17.57	9.03	9.00	7.62	12.13	6.13	5.74	6.52	2.26	1.87	0.35	0.45
5-9人	19.17	9.74	10.47	7.35	9.01	3.69	4.76	6.44	2.19	1.87	0.27	0.42
10-19人	17.37	7.88	9.90	8.66	12.44	6.95	3.65	9.16	2.25	1.58	0.57	0.86
20-29人	23.12	11.30	12.62	10.21	10.55	5.54	6.22	2.56	0.36	0.36	-	-
30-39人	20.87	8.49	11.46	14.22	21.02	8.89	13.85	8.67	5.36	5.36	-	-
40-49人	12.50	-	7.62	22.25	7.57	-	2.96	16.79	6.21	6.21	-	-
50人以上	24.38	13.02	13.98	6.12	3.37	0.86	-	7.50	0.67	-	-	2.02
收入規模別	-				-				-			
未滿5萬元	12.30	5.62	7.32	5.43	16.01	8.56	7.28	7.80	1.79	1.66	-	0.37
5萬-未滿10萬元	16.38	9.26	8.01	5.34	10.09	3.61	6.10	7.23	2.08	1.66	0.24	0.81
10萬-未滿20萬元	18.67	10.06	9.56	6.72	11.87	6.02	5.69	6.18	2.24	2.15	-	0.27
20萬-未滿30萬元	17.19	8.54	8.55	8.86	11.35	3.97	7.40	7.35	2.44	2.10	0.43	0.16
30萬-未滿40萬元	18.30	9.20	9.71	7.86	11.69	6.31	4.89	6.38	2.31	1.88	0.65	-
40萬-未滿50萬元	19.69	10.25	9.62	9.08	12.65	5.62	6.76	7.57	2.13	1.55	0.29	1.15
50萬-未滿100萬元	18.51	9.38	9.08	9.23	10.82	5.86	4.89	5.10	2.21	1.60	0.78	0.27
100萬-未滿200萬元	19.71	9.28	11.30	8.70	11.18	5.60	5.19	6.33	3.40	2.70	0.54	1.00
200萬-未滿500萬元	22.56	12.61	10.44	8.96	11.28	6.53	4.39	5.46	1.95	1.58	0.26	0.60
500萬元以上	18.45	8.95	10.01	8.49	9.84	5.74	2.30	7.72	2.00	1.68	0.18	0.59
支出規模別												
未滿5萬元	13.71	6.46	7.99	5.79	12.88	6.80	5.63	6.99	1.32	1.32	-	-
5萬-未滿10萬元	16.01	8.73	7.83	6.17	13.66	5.93	8.04	7.13	2.78	2.26	0.29	0.99
10萬-未滿20萬元	15.96	8.59	7.89	6.33	11.59	5.67	5.33	7.09	2.58	2.41	0.11	0.28
20萬-未滿30萬元	19.81	11.59	8.81	7.05	12.47	5.18	6.69	8.49	1.53	0.95	0.64	0.46
30萬-未滿40萬元	18.48	9.66	9.81	6.84	14.89	6.68	8.58	7.44	2.16	2.06	-	0.32
40萬-未滿50萬元	19.55	9.75	10.22	8.96	9.73	4.72	4.70	5.63	2.20	1.80	0.23	0.72
50萬-未滿100萬元	17.59	8.53	9.10	8.98	10.81	5.99	4.77	4.90	2.54	1.81	0.91	0.39
100萬-未滿200萬元	19.85	9.95	10.31	9.08	10.73	4.88	5.61	6.33	3.22	2.81	0.29	0.66
200萬-未滿500萬元	21.72	10.59	11.42	10.56	11.91	7.34	4.39	4.90	1.95	1.40	0.42	0.82
500萬元以上	19.19	9.22	10.99	7.92	10.93	6.14	2.99	8.39	1.90	1.70	-	0.59

說明1：重要度=1×最主要百分比+(2/3)×次要百分比+(1/3)×再次要百分比。

說明2：最主要、次要、再次要百分比計算方式：該選項團體數÷總團體數。

說明3：「…」表示當次調查無此項目，資料不詳。



## 附錄一、政治團體調查結果分析

102 年底政治團體共有 44 個，雖經各種努力加強催收，但實際僅回收完訪 8 個樣本，回卷率僅 18.18%，其樣本代表性明顯不足，故不作加權推計，僅將 8 個回收樣本結果彙整，獨立陳示於本附錄。

### 一、會員數、選任職員及工作人員概況

8 個政治團體合計共有 6,201 位個人會(社)員，240 個團體會員，共有 208 位會(社)員代表。選任職員中，理事長為男性有 8 人，年齡皆在 30 歲以上，其中 30-49 歲有 2 人，50-64 歲有 2 人，65 歲以上有 4 人；理事合計有 143 人，其中男性占 73.43%，女性占 26.57%，年齡以 65 歲以上者比例最高，占 51.05%；監事合計有 51 人，其中男性占 74.51%，女性占 25.49%，年齡以 65 歲以上者比例最高，占 49.02%。(見附錄表 1-1)

附錄表 1-1 政治團體選任職員性別及年齡分布

中華民國 102 年底

單位：人；%

性別及年齡別	理事長		理事		監事	
	人數	百分比	人數	百分比	人數	百分比
<b>總計</b>	<b>8</b>	<b>100.00</b>	<b>143</b>	<b>100.00</b>	<b>51</b>	<b>100.00</b>
性別						
男性	8	100.00	105	73.43	38	74.51
女性	0	-	38	26.57	13	25.49
年齡別						
29 歲以下	0	-	11	7.69	5	9.80
30-49 歲	2	25.00	24	16.78	8	15.69
50-64 歲	2	25.00	35	24.48	13	25.49
65 歲以上	4	50.00	73	51.05	25	49.02

8 個回卷政治團體的工作人員中，秘書長有 87.50% 為男性，年齡多集中在 30-49 歲占 50.0%；全職人員合計有 11 人，其中男性占 54.55%，女性占 45.45%，年齡以 29 歲以下及 30-49 歲者比例較高，均占 45.45%；部分工時人員合計有 22 人，其中男性占 54.55%，女性占 45.45%，年齡以 30-39 歲者比例居多，占 54.55%。另外志工合計有 252 位，其中女性占 73.41%，平均每人每月工作時數 25.6 小時。(見附錄表 1-2)

附錄表 1-2 政治團體工作人員性別及年齡分布

中華民國 102 年底

單位：人；%

性別及年齡別	秘書長		全職人員		部分工時人員		志工	
	人數	百分比	人數	百分比	人數	百分比	人數	百分比
總計	8	100.00	11	100.00	22	100.00	252	100.00
性別								
男性	7	87.50	6	54.55	12	54.55	67	26.59
女性	1	12.50	5	45.45	10	45.45	185	73.41
年齡別								
29 歲以下	-	-	5	45.45	6	27.27	...	...
30-49 歲	4	50.00	1	9.09	12	54.55	...	...
50-64 歲	1	12.50	5	45.45	-	-	...	...
65 歲以上	3	37.50	-	-	4	18.18	...	...

## 二、辦公會所所有權屬及面積

8 個回卷之政治團體，在辦公會所概況部分，其建築物所有權為借用及租用均為 4 個。每團體會所平均樓地板面積為 59.75 坪，30 坪以上團體有 5 個，未滿 10 坪有 2 個，而 20 坪-未滿 30 坪有 1 個再次之。(見附錄表 1-3)

附錄表 1-3 政治團體辦公會所建築物所有權屬及面積

中華民國 102 年底

單位：個；坪

項目別	總計	所有權屬(個)			會所面積				平均會所 面積 (坪)
		自有	租用	借用	未滿 10 坪	10 坪- 未滿 20 坪	20 坪- 未滿 30 坪	30 坪以上	
政治團體	8	-	4	4	2	-	1	5	59.75

### 三、召開會議情形

8 個回卷之政治團體，有召開會員大會者 5 個，召開次數為 5 次，平均出席率為 77.1%；有召開會員代表大會者 2 個，召開次數為 2 次，平均出席率為 62.5%；有召開理事會議者 5 個，召開次數為 32 次，平均出席率為 84.1%；有召開監事會議者 5 個，召開次數為 22 次，平均出席率為 89.3%；有召開理監事聯席者為 5 個，召開次數為 10 次，平均出席率為 73.6%。(見附錄表 1-4)

附錄表 1-4 政治團體召開會議情形

中華民國 102 年

單位：個；次；%

會議類別	召開個數	召開次數	平均出席率
會員大會	5	5	77.1
會員代表大會	2	2	62.5
理事會議	5	32	84.1
監事會議	5	22	89.3
理監事聯席會議	5	10	73.6

### 四、經費收入及支出

8 個回卷之政治團體上年度餘額(101 年度)共計有 263 萬 7 千元，102 年經費收入共計 864 萬 9 千元，而其主要收入為捐助收入共計 346 萬 2 千元，其次為會費收入共計 259 萬元，再其次為政府補助收入 105 萬 5 千元。

在經費支出部分，102 年經費支出共計 915 萬 5 千元，而其主要支出為辦公費共計 281 萬 3 千元，其次為專案計畫支出共計 219 萬元，再其次為人事費 217 萬元，本年度餘額為 213 萬元。(見附錄表 1-5)

附錄表 1-5 政治團體經費收入及支出概況

中華民國 102 年

單位：新臺幣千元

經費收入及支出		總數	平均值
上年度餘額		2,636.56	329.57
經費收入	收入合計	8,648.72	1,081.09
	會費收入	2,590.35	323.79
	政府補助收入	1,055.44	131.93
	捐助收入	3,462.10	432.76
	事業費收入	825.35	103.17
	服務、委託收入	228.00	28.50
	專案計畫收入	319.30	39.91
	基金孳息收入	-	-
	銷售收入	136.00	17.00
	其他收入	32.19	4.02
經費支出	支出合計	9,155.03	1,144.38
	人事費	2,169.80	271.23
	辦公費	2,812.57	351.57
	業務費	1,162.76	145.35
	捐助支出	730.00	91.25
	繳納加入團體會費	-	-
	專案計畫支出	2,189.90	273.74
	固定資產及設備購置費	78.00	9.75
	提撥基金	-	-
	利息支出	12.00	1.50
	其他支出	-	-
本年度餘額		2,130.26	266.28

## 五、辦理活動概況

整體而言，在活動項目部分，8 個政治團體中有 5 個在 102 年有辦理活動。政治團體中有 5 個在 102 年曾主辦或合辦活動，所花費之活動經費為 196 萬 5 千元，另有 3 個有協辦或贊助活動，所花費活動經費為 32 萬 1 千元。而未辦理活動之主要原因為「缺乏經費」及「缺乏活動場地」。(見附錄表 1-6)

**附錄表 1-6 政治團體活動辦理比例及全年辦理活動經費**

中華民國 102 年

單位：個；新臺幣千元

辦理活動方式	團體數	有辦活動	沒有辦活動	全年辦理活動經費
主辦或合辦	8.00	5	3	1,964.82
協辦或贊助	8.00	3	5	320.50

按活動類別觀察，主辦或合辦活動方面，有 4 個政治團體辦理政治性活動，全年平均每團體辦理次數 50.75 次，平均參加(觀賞)人次為 54.37 人次；有 3 個辦理聯誼性活動，全年平均每團體辦理次數 1.67 次，平均參加(觀賞)人次 83.20 人次；協辦或贊助活動方面，有 2 個政治團體辦理國際交流性活動，全年平均每團體辦理次數為 1.50 次，平均參加(觀賞)人次 15.67 人次。(見附錄表 1-7)

**附錄表 1-7 政治團體各類活動辦理情形**

中華民國 102 年

單位：個；次；人次

活動類別	主辦或合辦活動			協辦或贊助活動		
	團體數	全年辦理平均次數	平均參加(觀賞)人次	團體數	全年辦理平均次數	平均參加(觀賞)人次
學術性活動	2	4.50	77.78	1	1.00	60.00
教育性活動	-	-	-	1	1.00	40.00
國際交流性活動	2	2.00	12.00	2	1.50	15.67
聯誼性活動	3	1.67	83.20	-	-	-
社會運動性活動	1	2.00	40.00	1	2.00	40.00
政治性活動	4	50.75	54.37	-	-	-
環保性活動	2	1.50	46.67	-	-	-
社區發展活動	1	1.00	6.00	-	-	-

註：本表未包含「主辦或合辦」及「協辦或贊助」皆無的活動類別。

8 個有辦理活動的政治團體，於兩岸性活動辦理方面，102 年有 2 個政治團體曾主辦或合辦兩岸性交流活動，花費活動總經費為 20 萬元。而 102 年則有 3 個政治團體曾協辦或贊助的兩岸性活動，花費活動總經費為 8 萬 4 千元。(見附錄表 1-8 及附錄表 1-9)

**附錄表 1-8 政治團體主辦或合辦兩岸性活動情形**

中華民國 102 年

單位：個；新臺幣千元

項目別	團體數	無主辦或合辦 兩岸性活動	有主辦或合辦 兩岸性活動	辦理次數別					平均每次 辦理活動 總經費
				1 次	2 次	3 次	4 次	5 次以上	
政治團體	8	6	2	1	1	-	-	-	200.00

**附錄表 1-9 政治團體協辦或贊助兩岸性活動情形**

中華民國 102 年

單位：個；新臺幣千元

項目別	團體數	無協辦或贊助 兩岸性活動	有協辦或贊助 兩岸性活動	辦理次數別					平均每次 辦理活動 總經費
				1 次	2 次	3 次	4 次	5 次以上	
政治團體	8	5	3	1	2	-	-	-	84.17

## 六、刊物出版及業務電腦化情形

在出版刊物部分，8 個政治團體有 1 個有出版刊物，反之即有 7 個政治團體無出版刊物，主要無出版刊物之原因為「缺乏經費」重要度最高，「無出版刊物之必要」重要度次之，「缺乏稿源」重要度再次之。(見附錄表 1-10)

附錄表 1-10 政治團體出版刊物情形

中華民國 102 年底

單位：個；重要度

項目別	團體數	有出版刊物	無出版刊物	無出版刊物原因			
				缺乏經費 (重要度)	缺乏稿源 (重要度)	籌辦中 (重要度)	無出版刊物之必要 (重要度)
政治團體	8	1	7	85.71	9.52	4.76	19.05

在業務電腦化部分，8 個政治團體中 7 個有使用電腦或網路設備，皆用於協助內部管理作業並運用網路提供業務資訊；此外，102 年全數的政治團體均無運用網路採購、募款或銷售，亦無發行電子報。(見附錄表 1-11)

附錄表 1-11 政治團體電腦或網路設備運用情形

中華民國 102 年底

單位：個；新臺幣萬元

項目別	團體數	電腦或網路設備		有電腦或網路設備		
				運用於上網採購		
		有使用	沒有使用	是	否	全年交易金額 (萬元)
政治團體	8	7	1	-	7	-

在架設專屬網址(站)與社群網頁對於會務推廣幫助性來看，8 個政治團體中，有架設專屬網址(站)有 5 個，有架設專屬網址(站)者皆認為對於會務推廣幫助程度為普通；有架設社群網頁有 4 個，有架設社群網頁者認為對於會務推廣有幫助有 2 個。(見附錄表 1-12)

**附錄表 1-12 政治團體專設網址(站)或架設社群網頁設置情形**

中華民國 102 年底

單位：個；%

項目別	總計		沒有	有	對業務推廣幫助程度					
	團體數	百分比			合計	非常有幫助	還算有幫助	普通	不太有幫助	完全沒有幫助
專設網址(站)	7	100.00	2	5	5	-	-	5	-	-
架設社群網頁	7	100.00	3	4	4	-	2	2	-	-

## 七、政府相關活動配合情形

8 個政治團體有 2 個於 102 年曾配合政府辦理相關活動，配合次數皆為 2 次以上，配合方式皆屬於宣導配合。另其中有 1 個有配合參與國際活動。(見附錄表 1-13)

**附錄表 1-13 政治團體配合政府辦理相關領域活動情形**

中華民國 102 年

單位：個

項目別	團體數	沒有配合	有配合	有無配合參加國際活動		
				合計	有	沒有
政治團體	8	6	2	2	1	1

## 八、認為有困難之主要困難項目及期望政府加強辦理之措施

有 6 個政治團體認為有困難之主要困難項目皆為「經費不足」。此外，有 8 個政治團體認為政府應加強辦理的措施，以「獎勵措施」重要度最高，為「協助租借辦理活動場地」重要度次之，「業務協助」重要度再次之，其他項目重要度依序為「協助與國外團體聯誼」、「法規服務或修訂」及「經常舉辦觀摩活動」。(見附錄表 1-14)

附錄表 1-14 認為有困難的政治團體期望政府加強辦理之措施

中華民國 102 年底

單位：重要度

項目別	團體數	期望政府加強辦理之措施					
		業務 協助 (重要度)	法規 服務或 修訂 (重要度)	獎勵 措施 (重要度)	經常舉辦 觀摩活動 (重要度)	協助與 國外團體 聯誼 (重要度)	協助租借 辦理活動 場地 (重要度)
政治團體	8	16.67	8.33	62.50	4.17	12.50	20.83

## 附錄二、各級人民團體活動概況調查實施計畫

一、法令依據：各級人民團體活動概況調查（以下簡稱本調查）係依統計法第 3 條、第 19 條及內政部調查年度施政計畫之規定辦理。

### 二、調查目的與用途

#### (一)調查目的：

主要在蒐集我國各級職業團體、社會團體及政治團體(不含政黨)之組織概況、從業員工人數、經費來源與運用、推展相關團體活動情形、遭遇之困難及希望政府加強辦理之措施等資料，以探究各級人民團體推動社會經濟建設成果及對政府輔導措施的期望等資料，作為本部及政府相關單位施政之參考。

#### (二)調查用途：

1. 作為政府研訂研訂社會經濟建設政策、修訂人民團體法案及輔導各級人民團體推動各項活動之參考。
2. 提供民間非營利團體之總體經費收支資料，供為行政院主計總處編算非營利部門總產值之參考。

### 三、調查區域範圍及對象

#### (一)調查區域範圍：

以全國為範圍，包括新北市、臺北市、臺中市、臺南市、高雄市、臺灣省各縣市及福建省金門縣、連江縣。

#### (二)調查對象：

為經中央、省市及縣市政府主管機關依人民團體法核准立（備）案之各級職業團體、社會團體及政治團體(不含政黨)，但不包括另有目的事業主管機關及其主管機關已自行定期辦理調查之工會、農會及漁會團體。

#### 四、調查項目

##### 1.一般概況

- (1) 團體類別、級別、地區別及設立時間。
- (2) 會員及會員代表數。
- (3) 選任職員之性別、年齡。
- (4) 會務工作人數。
- (5) 會所所有權及使用樓地板面積。
- (6) 理監事會議及會員大會辦理情形。

##### 2.全年經費收入及支出情況

##### 3.全年辦理活動概況

- (1) 曾主辦（或合辦）、協辦（或贊助）其他單位辦理之活動情形。
- (2) 有關各項活動辦理情形。
- (3) 辦理活動之經費。
- (4) 未辦理活動之原因。
- (5) 刊物出版情形。

##### 4.業務電腦化情況

##### 5.對政府辦理相關領域活動之配合情形。

##### 6.運作上之困難事項。

##### 7.希望政府加強辦理之措施。

**五、調查表式：**由內政部統計處依據調查對象及活動項目，設計「各級人民團體活動概況調查表」一種。（如所附表式）

#### 六、調查資料時期

靜態資料：調查前一年 12 月 31 日。

動態資料：調查前一年 1 月 1 日至 12 月 31 日。

**七、實施調查期間：**調查期間為 2 個月，預定調查年 7 月至 8 月底辦理（依實際調查時期為主）。

**八、調查方法：**第一階段採用電話訪問方式進行，於此階段主要作業係詳細記錄各人民團體接觸狀況，並同步「確認聯繫方式」及「通知正式問卷郵寄日期」。確認事項如下：(一)確認該組織電話之正確性、(二)確認該組織之地址、(三)確認本次連絡窗口、(四)調查年是否有持續運作；第二階段再由第一階段有運作樣本中，抽出調查樣本進行郵寄問卷調查作業，輔以郵寄、傳真、電子郵件和網路填報等多元管道填報方式。

**九、抽樣設計：**以調查前一年 12 月底，已登記之各級人民團體資料檔為調查母體，採雙重抽樣法，第一階段約抽出樣本 20,000 個，第二階段約抽出樣本 5,500 個，樣本總抽出率分別約為 41.9%及 11.5%。(詳如所附抽樣設計)。

**十、調查結果表式：**依調查項目，按級別、地區別、團體別等分類，分別整理編製，並加強交叉分類擴大其調查結果之用途。

#### **十一、辦理機關及權責**

- (一) 主辦機關：由內政部（統計處）辦理調查之策劃設計、督導、結果分析暨調查報告之審核、複查與編印事宜。
- (二) 協辦機關（單位）：由各級政府主管人民團體單位(本部民政司、合作及人民團體司籌備處、各直轄市縣市政府)提供調查母體資料。
- (三) 承辦單位：委由民間專業調查單位或學術團體，負責調查工作之執行，包括電話訪查、調查表之印製、郵寄、回（催）收、審核、檢誤、資料處理、結果表編製及分析報告等事宜。

## 十二、調查實施方法

- (一) 為期本調查工作順利，承辦單位於正式實施調查前應舉辦試驗調查。
- (二) 調查人員之遴選：受託單位應遴置電話訪問催收複查員、審核員及督導員各若干人，分別負責本調查之各項工作。
- (三) 調查人員之訓練：本調查為期調查工作順利推展，應於事前舉辦調查工作人員講習會。

十三、資料處理方法：以電腦處理為主，人工處理為輔。人工處理部分包括調查表資料之審核、註號、檢誤、更正、結果表之核對、研判與分析等；電腦處理部分包括訪問表資料登錄、軟體程式設計、檢核、推估及統計結果表編製列印等。

十四、調查報告之編布：本調查統計結果，依結果表分析並編撰提要分析報告及「各級人民團體活動概況調查報告」。


## 十五、工作進度

- (一) 籌劃設計：調查年1月至4月底。
- (二) 調查委外招標及調查工作準備：調查年5月至6月底。
- (三) 電話及通信調查時間：調查年7月至8月。
- (四) 調查資料審核登錄、檢誤及資料處理：調查年9月至10月間。
- (五) 編製結果表及撰寫提要分析報告：調查年10月至11月間。
- (六) 編修調查總報告：調查年11月至12月底。

十六、調查經費：本調查所需經費新臺幣 180 萬元整，由本部調查年度統計業務專案計畫經費項下支應。

### 附錄三、各級人民團體活動概況調查表

辦理機關：內政部  
資料時間：民國 102 年

 內政部統計處	核定機關	行政院主計總處		
	核定文號	中華民國 103 年 6 月 6 日主普管字第 1030400484 號		
	有效期間	至民國 103 年 12 月		
	1.本調查依據統計法第三條規定辦理。 2.統計法第廿條規定：政府辦理統計時，被調查者無論為機關、團體或個人，均有據實詳盡報告之義務。 3.本表所填各項資料，僅供統計之用，個別資料絕對保密，不作為課稅、監督或處罰之依據。			
	團體名稱及會(社)所地址，如有錯誤請予修正。			
		理事長姓名		
		填表人	姓 名	
			電 話	(     )
			傳 真	(     )
			填表日期	民國 103 年     月     日

- 本表請秘書長(總幹事)或其指定人員填寫，請於填妥後依折線對折直接投郵(免貼郵票)，或以傳真方式回傳至02-29601277，填答過程中若有任何問題，請電02-29601266 分機：601-608，聯絡人：彭小姐。
- 請參閱填表說明填答各項作答方式，用藍色筆依答問內容分別以文字、數字或劃記「√」符號作答。

326

#### 一、一般概況

(一)請問貴團體登記類別：

☐ 1.職業團體：

☐ 1.1工業團體    ☐ 1.2商業團體    ☐ 1.3教育會    ☐ 1.4教師會

☐ 1.5其他自由職業團體

☐ 2.社會團體：

☐ 2.1學術文化團體    ☐ 2.2醫療衛生團體    ☐ 2.3宗教團體    ☐ 2.4體育團體

☐ 2.5社會服務及慈善團體    ☐ 2.6國際團體    ☐ 2.7經濟業務團體

☐ 2.8環保團體    ☐ 2.9.宗親會    ☐ 2.10同鄉會    ☐ 2.11同學校友會

☐ 2.12其他公益團體

☐ 3.政治團體

(二) 請問貴團體成立(立案或備案)日期為\_\_\_\_\_年\_\_\_\_\_月

(三)請問貴團體有無參與國際組織？

☐1.無（跳答(四)問項）

☐2.有，國際組織全銜(中英文)\_\_\_\_\_。（續答2.1）

2.1自民國\_\_\_\_年起參與，現每年年費額度(折合新台幣)\_\_\_\_\_元。

2.1.1.是否為唯一代表我國入正式會員(有選罷權等)。

☐1.否

☐2.是(跳答(四)問項)

(五)貴團體102年底選任職員及工作人員概況

1.請打「✓」

項目	性別	29歲以下	30~49歲	50~64歲	65歲以上
理事長	<input type="checkbox"/> 男 <input type="checkbox"/> 女	<input type="checkbox"/>	<input type="checkbox"/>	<input type="checkbox"/>	<input type="checkbox"/>
秘書長 或總幹事	<input type="checkbox"/> 男 <input type="checkbox"/> 女	<input type="checkbox"/>	<input type="checkbox"/>	<input type="checkbox"/>	<input type="checkbox"/>

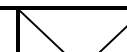
2.請填人數(本表人員含分支機構人員，沒有請畫「—」線，理監事不含候補理監事)

項目	性別	合計	29歲以下	30~49歲	50~64歲	65歲以上	理事監事 具原住民 身分人數
理事	男						
	女						
監事	男						
	女						
全職人員	男						
	女						

2.1.2其他參與方式及名稱：\_\_\_\_\_。

(四)請問貴團體102年底會(社)員數為多少?(沒有請畫「—」線)

項目	個人會(社)員	團體會(社)員	會(社)員代表數
會(社)員數	_____人/家	_____個	_____人

部分工時 人員	男						
	女						
志工人數	男		平均每人每月工作時數約：_____小時/月				
	女						

(六)會(社)所概況

6.1請問貴團體辦公會(社)所建築物的所有權主要是屬於下列何種?

(請依實際狀況✓選一種，單選)

☐1.自有

☐2.租用

☐3.借用

6.2請問貴團體辦公會(社)所建築物使用樓地板面積共計\_\_\_\_\_坪

(1坪=3.3平方公尺，請四捨五入填至整數)

(七)102年(1月1日至12月31日)召開會議情形

會議類別	有無召開
1.會員大會	<input type="checkbox"/> 1.無 <input type="checkbox"/> 2.有，召開 _____次 2.1平均每場出席率 _____%
2.會員代表大會	<input type="checkbox"/> 1.無 <input type="checkbox"/> 2.有，召開 _____次 3.1平均每場出席率 _____%
3.理事會議	<input type="checkbox"/> 1.無 <input type="checkbox"/> 2.有，召開 _____次 4.1平均每場出席率 _____%
4.監事會議	<input type="checkbox"/> 1.無 <input type="checkbox"/> 2.有，召開 _____次 5.1平均每場出席率 _____%
5.理監事聯席會議	<input type="checkbox"/> 1.無 <input type="checkbox"/> 2.有，召開 _____次 6.1平均每場出席率 _____%

## 二、經費收入與支出情況

### (一)請問貴團體102年(1月1日至12月31日)全年經費收入？

(全年金額數字請逐項靠右填寫，沒有請畫「—」線)

項 目		全年金額(新台幣元)
上 年 度 餘 額 (A)		_____ 元
全 年 經 費 收 入	會費收入	_____ 元
	政府補助收入	_____ 元
	捐助收入	_____ 元
	事業費收入	_____ 元
	服務、委託收入	_____ 元
	專案計畫收入	_____ 元
	基金孳息收入	_____ 元
	銷售收入	_____ 元
	其他收入	_____ 元
	收入合計 (B)	_____ 元

加  
總  
填  
入  
B

### (二)請問貴團體102年(1月1日至12月31日)全年經費支出？

(全年金額數字請逐項靠右填寫，沒有請畫「—」線)

項 目		全年金額(新台幣元)
全 年 經 費 支 出	人事費	_____ 元
	辦公費	_____ 元
	業務費	_____ 元
	捐助支出	_____ 元
	繳納加入團體會費	_____ 元
	專案計畫支出	_____ 元
	固定 資產 及設 備購 置費	土地 _____ 元
		建物 _____ 元
		運輸工具 _____ 元
		儀器及辦公設備 _____ 元
		雜項設備 _____ 元
	提撥基金	_____ 元
	利息支出	_____ 元
	其他支出	_____ 元
	支出合計 (C)	_____ 元
本年度餘額 (D)		_____ 元

加  
總  
填  
入  
C

註：(D) = (A) + (B) - (C)

### (三)請問貴團體102年(1月1日至12月31日)辦理活動之代收代付費用？

\_\_\_\_\_ 元

### 三、最近一年辦理活動概況(無辦理活動者請跳答三之(五)問項)

#### (一) 102年貴團體曾經主辦(或合辦)、協辦(或贊助)其他單位辦理之活動

項目為何?(請就下列項目有辦理活動者才填寫,不合理、監事會議及會員大會)

※有填寫「全年辦理次數」者,其右邊也要填寫「平均參加(觀賞)人次」

項 目	主辦或合辦		協辦或贊助	
	全年 辦理次數	平均參加 (觀賞)人次	全年 辦理次數	平均參加 (觀賞)人次
<input type="checkbox"/> 1學術性活動	次	人次	次	人次
<input type="checkbox"/> 2教育性活動	次	人次	次	人次
<input type="checkbox"/> 3藝文性活動	次	人次	次	人次
<input type="checkbox"/> 4醫療衛生性活動	次	人次	次	人次
<input type="checkbox"/> 5宗教性活動	次	人次	次	人次
<input type="checkbox"/> 6體育性活動	次	人次	次	人次
<input type="checkbox"/> 7休閒性活動	次	人次	次	人次
<input type="checkbox"/> 8社會服務性活動	次	人次	次	人次
<input type="checkbox"/> 9慈善及志願性活動	次	人次	次	人次
<input type="checkbox"/> 10國際交流性活動	次	人次	次	人次
<input type="checkbox"/> 11經濟事務性活動	次	人次	次	人次
<input type="checkbox"/> 12聯誼性活動	次	人次	次	人次
<input type="checkbox"/> 13社會運動性活動	次	人次	次	人次
<input type="checkbox"/> 14政治性活動	次	人次	次	人次
<input type="checkbox"/> 15環保性活動	次	人次	次	人次
<input type="checkbox"/> 16同業業務發展及交流	次	人次	次	人次
<input type="checkbox"/> 17社區發展活動	次	人次	次	人次
<input type="checkbox"/> 18 其他(請註明_____)	次	人次	次	人次
<input type="checkbox"/> 19 其他(請註明_____)	次	人次	次	人次
<input type="checkbox"/> 20 其他(請註明_____)	次	人次	次	人次

註:填寫此問項時,請與下列(二)(三)(四)項辦理活動經費之問項配合作答,避免造成矛盾情況產生。

### (二)請問貴團體102年全年辦理上列各項活動經費金額(以實際金額表示)

1.主辦或合辦活動總經費共計\_\_\_\_\_元

(包括國內外及大陸地區旅遊會員自付費用等)

2.協辦或贊助其他機構辦理活動總經費共計\_\_\_\_\_元

### (三)請問貴團體102年全年有無辦理(主辦、合辦、協辦、贊助或純受邀參加)兩岸性交流或研習活動情形?

☐1.無(跳答三之(六)問項)

☐2.有,辦理次數、人數及總經費

項 目	全年 辦理次數	平均參加 (觀賞)人次	辦理活動 總經費
主辦(或合辦)	次	人次	元
協辦(或贊助)	次	人次	元
純受邀參加交流 或研習活動	次	人次	

(說明:純受邀參加交流或研習活動為不涉及主辦(或合辦)、協辦(或贊助)活動,僅受邀參加交流或研習活動。)

(四) 請問貴團體辦理上表中主辦(或合辦)、協辦(或贊助)兩岸性活動總次數中,有邀請大陸單位、團體或專業人士來台交流或研習共\_\_\_\_\_次、平均每次邀請\_\_\_\_\_人次,受邀請赴大陸交流或研習活動共\_\_\_\_\_次、平均每次受邀請\_\_\_\_\_人次。

(※請跳答三之(六)問項)

### (五)請問貴團體102年全年未曾辦理第(一)項所列各項活動,原因是?

(請依主要原因的高低順序,將號碼填於下列空格內,最少選填一項)

- 1.缺乏經費      2.會員參與意願低落      3.缺乏籌辦人員  
4.缺乏活動場地      5.缺乏適當之活動主題      6.其他(請說明)\_\_\_\_\_

最主要\_\_\_\_\_次要\_\_\_\_\_再次要\_\_\_\_\_ (請填寫代碼)

#### (六)請問貴團體102年有無出版刊物(含電子刊物)?

☐1.沒有 →

其主要原因是：(請依主要原因的優先順序，將號碼填於下列空格內，最少選填一項)

1. 缺乏經費    2. 缺乏稿源    3. 籌辦中    4. 缺乏負責人  
5. 坊間已有類似刊物    6. 無出版刊物之必要    7. 其他\_\_\_\_\_ (請說明)

最主要\_\_\_\_\_次要\_\_\_\_\_再次要\_\_\_\_\_ (請填寫代碼)

☐2.有 →

其出版刊物種類有幾種?(請選擇一項√選，單選)

- ☐1.一種    ☐2.二種    ☐3.三種以上

#### 四、請問貴團體102年業務電腦化情況

##### (一)電腦及網路使用情況

1. 是否使用電腦或網路設備	勾選「是」者	1.1 是否運用於協助內部管理作業	1.2 是否運用於網路提供服務資訊	1.3 是否運用於上網採購	1.4 是否運用於上網募款或銷售
<input type="checkbox"/> 1. 是	請續填右列問項	<input type="checkbox"/> 1. 是 <input type="checkbox"/> 2. 否	<input type="checkbox"/> 1. 是 <input type="checkbox"/> 2. 否	<input type="checkbox"/> 1. 是，全年交易金額約_____萬元 <input type="checkbox"/> 2. 否	<input type="checkbox"/> 1. 是，全年交易金額約_____萬元 <input type="checkbox"/> 2. 否
<input type="checkbox"/> 2. 否					

##### (二)請問貴團體有無專設網址(站)(不包括社群網頁)

- ☐1.沒有  
☐2.有，請問專設網址(站)對貴團體的推廣有沒有幫助  
☐ (1)非常有幫助    ☐ (2)還算有幫助    ☐ (3)普通  
☐ (4)不太有幫助    ☐ (5)完全沒有幫助

##### (三)請問貴團體有無架設社群網頁(例如facebook、微博)

- ☐1.沒有  
☐2.有，請問架設社群網頁對貴團體的推廣有沒有幫助  
☐ (1)非常有幫助    ☐ (2)還算有幫助    ☐ (3)普通  
☐ (4)不太有幫助    ☐ (5)完全沒有幫助

##### (四)請問貴團體有無發行電子報?☐1.有☐2.沒有

#### 五、102年全年貴團體有無配合政府辦理相關領域的活動?

☐1.有 →    ☐2.沒有

(請分別√選)

1. 配合辦理次數為(單選)：☐ (1)一次    ☐ (2)二次    ☐ (3)三次以上  
2. 配合方式為(可複選)：☐ (1)人力    ☐ (2)財務    ☐ (3)場地  
☐ (4)設備    ☐ (5)宣導    ☐ (6)其他(請說明)  
3. 有無配合參加國際活動：☐ (1)有    ☐ (2)沒有  
4. 102年貴團體配合政府辦理之活動項目之性質為：(可複選)  
☐ 1.學術性    ☐ 2.教育性    ☐ 3.藝文性    ☐ 4.醫療衛生性  
☐ 5.宗教性    ☐ 6.體育性    ☐ 7.休閒性    ☐ 8.社會服務性  
☐ 9.慈善及志願性    ☐ 10.國際交流性    ☐ 11.經濟事務性  
☐ 12.聯誼性    ☐ 13.社會運動性    ☐ 14.政治性  
☐ 15.環保性    ☐ 16.同業業務發展及交流    ☐ 17.其他\_\_\_\_\_ (請說明)

#### 六、貴團體目前在運作上有沒有困難?

☐1.有 →    ☐2.沒有

1. 主要困難項目為：(請選擇一項√選，單選)

- ☐ 1.會(社)員召募困難    ☐ 2.會(社)員未能定期繳會費  
☐ 3.經費不足    ☐ 4.會(社)員派系爭議大  
☐ 5.會(社)員流失太多    ☐ 6.缺乏相關專業人力  
☐ 7.會員不能主動積極參與活動    ☐ 8.團體的功能有限  
☐ 9.其他\_\_\_\_\_ (請以文字說明)

#### 七、貴團體希望政府應加強辦理之措施為何?

(請依重要順序將號碼填於下列空格內，最少選填一項)

1. 業務協助    2. 法規服務或修訂  
3. 獎勵措施    4. 經常舉辦觀摩活動  
5. 協助與國外團體聯誼    6. 協助租借辦理活動場地  
7. 協助健全會務及組織    8. 其他(請說明)\_\_\_\_\_

最主要\_\_\_\_\_次要\_\_\_\_\_再次要\_\_\_\_\_ (請填寫代碼)

## 附錄四、各級人民團體活動概況調查表填表說明

### 基本資料：

1. **團體名稱**：請填寫團體全銜名稱，若有印製錯誤，請予修正。
2. **會所地址**：請填列目前實際會（社）所地址，若有印製錯誤，請予修正。
3. **理事長姓名**：請填寫理事長姓名，如無理事長則填常務理事姓名。
4. **填表人姓名、電話及傳真號碼**：原則上本訪問表由該團體之秘書長（或總幹事）填答，或由其指定熟悉團體會務之人員代為填答，並將聯絡電話及傳真號碼填寫清楚，以利後續聯繫。

### 一、一般概況

#### （一）團體登記類別：請依主管機關核准立（備）案之類別填寫。

1. **工業團體**：以協調同業關係，增進共同利益並謀劃工業之改良推廣，促進經濟發展為宗旨。
2. **商業團體**：以推廣國內外貿易，促進經濟發展，協調同業關係，增進共同利益為宗旨。
3. **教育會**：以研究教育、協助發展教育及增進教育人員福利為宗旨。
4. **教師會**：以增進全國教師之專業知能、提昇教育品質、改善教育環境、保障教師之生活及加強國際教師組織連繫為宗旨。
5. **其他自由職業團體**。
6. **學術文化團體**：以促進教育、文化、藝術活動及增進學術研究為主要功能之團體。
7. **醫療衛生團體**：以協助醫療服務，促進國民健康為主要功能之團體。
8. **宗教團體**：以實踐宗教信仰為目的之團體。
9. **體育團體**：以普及全民運動，增進身心健康；發展競技運動，強化運動技術水準；蓬勃運動產業及運動學術研究為主要功能之團體。
10. **社會服務及慈善團體**：以辦理社會服務及慈善活動為主要功能之團體。
11. **國際團體**：以辦理國際交流活動，促進我與他國人民間之認識及連繫為主要功能，經外交部認定之國際組織同意在我國設立之國內總會組織或經外交部同意之我與他國間之對等交流團體。
12. **經濟業務團體**：以農業(農林漁牧狩獵業)、工礦業(礦業、製造業、水電燃料瓦斯業、營造業)、服務業(商業、運輸倉儲及通信業、金融保險、不動產及工商服務業等)等經濟業務或相關學術之研究、發展為主要功能之團體。

13. 環保團體：以提昇環境品質，從事環境保護，維護環境資源為主要目的之團體。
14. 宗親會：指姓氏相同者組織之宗親團體。
15. 同鄉會：指原籍貫或出生地(以省市、縣市區域為準)相同者於他行政區域組織之同鄉團體，或區域同鄉團體聯合海外同鄉團體組織之世界同鄉總會。
16. 同學校友會：以聯絡有正式學籍之國內小學以上學校畢業(或已離校肄業或經教育部承認之國外大學以上學校畢業(或研修結業)同學校友情誼為主要功能之團體。
17. 其他公益團體。
18. 政治團體：係以共同民主政治理念、協助形成國民政治意志，促進國民政治參與為目的，由中華民國國民組成之團體。

(二) 貴團體成立日期：請依主管機關核准立(備)案之日期填寫。

(三) 貴團體有無參與國際組織：若有請填寫國際組織全名，包含中文及英文；並續答2.1題及2.1.1或2.1.2；若無則跳答(四)問項填答會員數。

(四) 貴團體會(社)員數：

1. 職業團體之會員包括個人會(社)員(不包括榮譽及贊助會員)、團體會(社)員，個別會(社)員若為公司行號及工廠礦場者，請填入個人會(社)員欄。
2. 社會團體之會員包括個人會(社)員(不包括榮譽及贊助會員)及團體會(社)員。若會(社)員中有以公司行號或工廠礦場名義加入者，請歸入團體會(社)員；若會(社)員中包括個人及團體會(社)員，則該二項目均需查填。
3. 政治團體之會(社)員包括個人會(社)員，不包括會(社)員代表，團體會(社)員欄依實際狀況查填。
4. 上級團體所屬之下一級團體會員請列入團體會員。

(五) 貴團體選任職員及工作人員概況：包括理事長、理事、監事與秘書長或總幹事及因業務需要而配屬之組長、幹事等人員。職業團體、社會團體及政治團體所包括之人員類別如下：

1. 理事、監事名額依據職業團體、社會團體及政治團體有關法規規定產生，請按現有男女、年齡別、具原住民身分人數(不含候補理事、監事)填寫。
2. 全職人員：雇用契約尚未訂明雇用關係終止日期或期限在一年以上，每週應工作時數達到場所單位規定之正常上班時數，並支領薪津人員，請按男、女、年齡別人數填寫。
3. 部分工時人員：指非全職人員，包含每週工作時數未達場所單位規定之正常上班時數，並酌領薪津或車馬費之人員或臨時工作人員，請按男、女、年齡別人數填寫。

4. 志工：屬義務工作，不支領薪津者，但車馬費除外，請按男、女、年齡別人數填寫，並填寫平均每人每月工作時數。
5. 理、監事中若有兼辦業務且支薪津者，除在理、監事欄填入人數外，部分工時人員欄也要計入其人數。

(六) 會社所概況：

1. 貴團體辦公會(社)所建物所有權屬：分為自有、租用、借用三種，請於相當之主要所有權屬擇一勾選。
2. 貴團體總樓地板面積：貴(社)所樓地板面積填寫於面積欄內(建物所有權若為一種以上者請以合計總面積列計)。面積換算公式： $(1\text{坪}=3.3\text{平方公尺}=0.00033\text{公頃})$

(七) 貴團體召開會議情形：請依實際有無召開會議勾選，有召開請加填次數及平均每場的出席率。

## 二、經費收入與支出情況

(一) 貴團體全年經費收入：以權責發生制為準，即民國102年1月1日至12月31日內團體所發生之一切經費收入金額，均應包括在內。

1. 上年度餘額：即上年度之經費結餘金額。
2. 會費收入：包括會員入會費及常年會費收入及類似收入(如信鴿協會之公環收入)。
  - (1) 入會費：係指會員入會時，依章程規定一次繳納之會費。
  - (2) 常年會費：係指會員依章程規定繳納之常年會費。
3. 政府補助收入：指向政府申請核准補助之收入。
4. 捐助收入：由個人、家庭、機關、學校、企業、團體之自由捐贈、贊助或補助收入暨相關基金之提撥收入，分別加總填入該欄。
5. 事業費收入：報請主管機關轉由目的事業主管機關核准徵收之事業費。
6. 服務、委託收入：指代檢代驗、提供會員服務、接受機關團體委託舉辦經常性業務服務等之服務收入。
7. 專案計畫收入：接受機關團體委託舉辦非經常性專案計畫之收入。
8. 基金孳息收入：係指各種提撥準備基金款項存儲行庫或郵局及專戶儲存所取得所孳生之利息收入。
9. 銷售收入：係指自製或購入商品之銷售收入。
10. 其他收入：凡無法歸入上列收入科目之收入者均屬之。如：投資收入、出售財產、租金收入、非基金利息收入、會員國內外及大陸地區旅遊收費、廢物收入。

(二) **貴團體全年經費支出：**以權責發生制為準，即民國102年1月1日至12月31日內團體所發生之一切經費支出金額，均應包括在內。

1. 人事費：指工作人員之薪給及其他補助費獎金等。例如員工薪給、職務加給、兼職人員車馬費、保險補助費、年終獎金、考核獎金、不休假獎金、退休準備金、其他人事費如支付其他個人之稿費、演講費等均屬之。
2. 辦公費：包括處理會務所需之各項費用：如文具、書報、雜誌、印刷、水電燃料、旅運、郵電、大樓管理、加班值班、修繕維護、財產保險、公共關係、人事查核等。
3. 業務費：包括辦理業務所需之各項費用：如會議、聯誼活動、業務推展、展覽、考察觀摩、會刊(訊)編印、調查統計、接受委託業務、內部作業組織業務、研究發展、社會服務等。
4. 捐助支出：指獎勵、捐助、救濟、勞軍及補助所屬社團之支出均屬之。
5. 繳納加入團體會費：包括繳交上級或其他團體會費之支出均屬之。
6. 專案計畫支出：為執行團體自訂之專案計畫或執行他機關(團體)委託辦理之非常規性專案計畫所必要之費用支出。
7. 固定資產及設備購置費：指本年團體新增購之土地、房屋及建築、交通運輸工具、儀器及辦公設備、雜項設備等固定資產之支出，無論供團體自用或出租、出借者均屬之。有關土地、房屋購置價格，以團體購買時之市價為列帳基礎。
8. 提撥基金：依規定提撥之準備基金，如會務發展準備基金。
9. 利息支出：支付各項借款或貸款之利息費用。
10. 其他支出：凡無法歸入上列支出科目之費用者均屬之。如雜項支出、預備金、零用金等。
11. 本年度餘額：指上年度餘額加本年經費收入減本年經費支出後之餘額。

(三) **貴團體辦理活動之代收代付款項：**係指102年內團體代辦活動之代收代付款項合計，並非流動負債之代收款項。例如內政部營建署選拔優秀建築師活動並將此活動交由建築師公會代辦，所需費用全由營建署支出，則此活動在建築師公會為代收代付款項。

### 三、最近一年辦理活動概況：

※ 本題各問項團體全年若有辦理活動者除第(五)問項不用填寫外，餘皆要填寫。

※ 本題各問項團體全年若無辦理活動者直接跳答第(五)問項填寫。

(一) **貴團體曾經主辦(或合辦)、協辦(或贊助)其他單位辦理活動之項目：**按其性質分為學術性、教育性、藝文性、醫療衛生性、宗教性、體育性、休閒性、社會服務性、慈善及志願性、國際交流性、經濟事務性、聯誼性、社會運動性、政治性、環保性、同業業務發展及交流、其他等十七大類；貴團體於102年中是否有主辦、合辦或協辦、贊助該類活動，若有辦理，則請將該類活動全年總辦理次數及每次

平均參加人次（若屬觀賞性活動，則為平均觀賞人次）填入空格內。

1. 凡團體所舉辦之活動類別依其辦理目的之性質，分別填寫歸類，若無法在本訪問表所列舉類別找到時，請儘量將其歸列至性質相類似所列舉之活動類項內。假若均無適當活動項目可歸列時，請在本問項其他欄後面橫線簡單敘明活動名稱，並將其全年辦理次數及全年平均參加（觀賞）人次填入空格內。
2. 若與其他團體共同辦理該類項活動者，可視為協辦或贊助辦理，應分別計列其全年辦理次數及平均參加（觀賞）人次。

(1)全年辦理次數

- a. 為團體對該類活動係自行主辦或合辦、協辦或贊助（金錢及人力支援），全年所辦理之次數。
- b. 若活動性質屬才藝訓練活動者，以全年總共開辦之期數為辦理次數。

(2)平均參加（觀賞）人次

- a. 本欄是填各類項活動之全年平均每次活動參加（觀賞）人次，而不是全年總參加（觀賞）人次，容易填錯請特別注意。
- b. 各類項活動之參加（觀賞）人次之計算不限定為會（社）員，凡參加或觀賞者皆應計算在內。

(二) **貴團體辦理活動經費金額：**指102年貴團體（會）辦理活動等之實際支用金額。辦理活動經費金額，請分別就1.自行主辦或合辦活動總經費、2.協辦或贊助或參加其他機構活動總經費，分別統計填答。

1. 自行主辦或合辦活動經費：指貴團體（會）102年內自行主辦或合辦活動所支出之金額。包括國內外及大陸地區旅遊會員自付費用等。
2. 協辦或贊助其他機構活動經費：指貴團體（會）102年內以金錢協辦或贊助其他機構辦理有關活動所支出之金額。

(三) **請問貴團體102年全年有無辦理（主辦、合辦、協辦、贊助或純受邀參加）兩岸性交流或研習活動情形：**指102年貴團體（會）辦理的兩岸性活動，自行主辦（或合辦）、協辦（或贊助）活動者請分別填寫辦理次數、平均參加（觀賞）人次及辦理活動總經費；純受邀參加交流或研習活動者填寫辦理次數及平均參加（觀賞）人次；若無辦理請直接跳答三之（六）問項。

(四) **貴團體（會）辦理上表中主辦（或合辦）、協辦（或贊助）的兩岸性活動總次數中，有邀請大陸單位、團體或專業人士來台交流或研習次數及人次、受邀請赴大陸交流或研習活動次數及人次：**指102年貴團體參加兩岸性活動之次數，分別就邀請及受邀請次數及人次填寫，為邀請部分不計入我國內部自行辦理而未邀請大陸單位、團體及專業人士之活動次數。填答完畢請直接跳答三之（六）。

(五) **若貴團體（會）102年內未曾辦過各項活動，請就其原因，選擇適當項目，按照主要原因優先順序，將其代碼填列。若為其他，請以簡明文字說明。未辦理原因**

中，缺乏經費項目包括未編列此項活動預算；會員參與意願低落項目包括會員召集困難。

(六) **刊物出版情形**：指依團體業務(或宗旨)需要或為聯繫會員或通訊需要所出版之刊物(含電子刊物)。請就貴團體(會)102年有無出版刊物實際情形分別勾選，若為會(社)員大會手冊不算有出版刊物。

1. 若勾選「有」，請續答出版刊物有幾種？

2. 若勾選「沒有」，請就其原因，選擇適當項目，按照主要原因優先順序，將其代碼填列。若為其他，請以簡明文字說明。

(1) 原因中之「缺乏經費」包括未編列此項預算。

(2) 原因中之「籌辦中」為僅處於規劃籌辦階段。

#### **四、貴團體業務電腦化情況：**

##### **(一) 電腦或網路使用情形**

1. 請依實際是否使用電腦或網路設備狀況勾選填列：勾選1.「是」者逐項續填右列問項，勾選2.「否」者跳答五問項。

2. 上網採購、募款或銷售係指企業透過網路進行採購、募款或銷售交易，包括線上訂貨、電子轉帳付款、上網招標等，惟不含僅利用網路查詢交易相關資訊；勾選1.「是」者續填全年交易金額(萬元)。

(二) **貴團體專設網址(站)**：如團體設置網址(例如<http://www.rocchamber.org.tw/>)對會員或對團體業務有興趣者提供服務。

(三) **貴團體社群網站**：如facebook、微博等。

(四) **貴團體有無發行電子報**：請依實際有無發行電子報勾選一種。

#### **五、102 年全年貴團體有無配合政府辦理相關領域的活動**

若勾選 1.有，請續就配合舉辦次數、配合方式、有無參加配合參加國際活動配合政府辦理之活動項目之性質等情形，分別逐項勾選，如勾選其他，請以簡明文字說明。

#### **六、貴團體目前在運作上有無困難**

請就貴團體主要之困難項目勾選一種，如勾選其他，請以簡明文字說明，若無發生困難，請勾選「沒有」。

#### **七、貴團體希望應加強辦理之措施**

請就貴團體希望政府加強辦理之措施，選擇適當項目，按照重要順序，將其代碼填列。若為其他，請以簡明文字說明。

## 附錄五、基本權數表

附錄表 5-1 第一階段電話調查之基本權數

團體級別及縣市別	職業團體				
	工業 團體	商業 團體	自由職業團體		
			教育會 團體	教師會 團體	其他自 由職業 團體
中央級	73.5000	3.4324	1.0000	0.0000	2.7222
省市級					
臺灣省	1.0000	9.9000	0.0000	0.0000	0.0000
新北市	1.0000	3.1667	4.2857	3.4737	3.5556
臺北市	1.0000	7.3913	6.0000	3.9180	3.8571
臺中市	0.0000	2.9863	6.2000	5.7838	2.7895
臺南市	1.0000	3.0000	3.3333	3.7647	3.6667
高雄市	1.0000	3.1370	5.6000	7.3611	2.5000
福建省	0.0000	0.0000	0.0000	0.0000	1.0000
縣市級					
宜蘭縣	1.0000	3.1071	2.1667	3.3333	2.4000
桃園縣	1.0000	2.9500	1.8750	3.5938	2.6429
新竹縣	1.0000	2.6400	2.3333	3.2000	5.0000
苗栗縣	1.0000	3.4000	3.8000	2.8462	3.4286
彰化縣	1.0000	3.5333	2.3333	3.0000	2.7000
南投縣	1.0000	2.7727	3.5000	4.4000	2.7778
雲林縣	1.0000	3.6071	8.5000	2.7692	4.8571
嘉義縣	1.0000	2.8846	3.8000	2.6250	2.0000
屏東縣	1.0000	2.7200	1.7143	2.8333	3.4286
臺東縣	0.5000	3.6111	3.4000	3.1667	1.8889
花蓮縣	1.0000	3.2083	1.5556	3.4000	3.4286
澎湖縣	1.0000	2.5714	1.1667	1.2500	1.3333
基隆市	1.0000	3.7391	1.0000	2.8235	2.3333
新竹市	1.0000	3.8333	0.0000	3.2727	2.8889
嘉義市	1.0000	3.0370	1.0000	3.7143	2.8889
金門縣	0.0000	4.0000	0.0000	1.4000	1.0000
連江縣	1.0000	1.0000	0.0000	2.0000	2.0000

附錄表 5-1 第一階段電話調查之基本權數（續）

團體級別及縣市別	社會團體									
	學術文化團體	醫療衛生團體	宗教團體	體育團體	社會服務及慈善團體	國際團體	經濟業務團體	環保團體	宗親會 同鄉會 同學會 校友會	其他公益團體
中央級	4.1541	3.8302	4.1871	4.7797	4.4839	3.6098	4.1362	4.2692	3.6194	3.8088
省市級										
臺灣省	5.9091	3.0000	2.2500	8.0000	4.1579	1.2500	5.2000	0.0000	1.6000	0.0000
新北市	3.6893	2.8333	3.4211	3.5166	3.8149	3.8382	4.1724	0.0000	3.5882	0.0000
臺北市	4.6842	2.4762	4.3333	3.8182	3.3636	3.7907	4.1639	2.3333	4.1500	0.0000
臺中市	7.5246	6.0000	3.6364	4.9518	5.0541	3.6634	3.8772	2.1667	3.8413	2.4923
臺南市	3.8714	3.2000	3.0000	3.5556	3.2488	3.6429	4.2609	2.5000	4.9697	0.0000
高雄市	4.6891	4.1538	3.9107	4.2435	4.2507	3.8077	4.7067	3.8333	5.1064	2.0000
福建省	0.0000	0.0000	0.0000	0.0000	0.0000	0.0000	0.0000	0.0000	0.0000	0.0000
縣市級										
宜蘭縣	3.4773	3.0000	3.5714	3.5161	4.2131	4.6364	4.0000	0.0000	4.0000	4.1818
桃園縣	3.7111	2.8889	3.7037	3.2911	3.3600	3.5254	3.9444	3.8333	3.0633	3.4737
新竹縣	4.0633	0.0000	3.0909	3.6939	3.5862	3.1875	4.2941	0.0000	3.0886	0.0000
苗栗縣	3.5000	1.5000	3.1250	3.5556	3.5071	4.7333	3.6087	2.6250	3.2593	12.4000
彰化縣	3.0000	2.2857	3.0667	3.4038	3.2468	3.2000	3.3500	0.0000	3.2581	5.1111
南投縣	3.0972	2.0000	2.1111	2.9750	3.7030	3.2632	3.9118	0.0000	3.1579	0.0000
雲林縣	2.2958	2.6667	3.1250	3.8125	3.4123	3.7059	5.2500	0.0000	4.2381	1.2000
嘉義縣	3.8571	1.6667	1.0000	4.5455	3.4531	2.1250	4.3333	0.0000	3.1111	0.0000
屏東縣	3.4537	3.5000	4.7143	3.8676	3.1193	2.8750	3.4595	3.3333	5.0714	12.2000
臺東縣	5.7692	1.4286	4.1667	3.8261	3.0000	2.8750	5.4667	0.0000	3.3889	0.0000
花蓮縣	3.0278	1.0000	3.5000	3.4783	3.4190	3.4000	3.7436	0.0000	3.1739	5.1250
澎湖縣	2.8571	0.0000	1.0000	3.3043	3.0000	1.0000	3.1429	1.0000	2.5333	0.0000
基隆市	3.5000	1.5000	2.0000	3.1579	3.3968	3.6667	2.9444	0.0000	3.3478	0.0000
新竹市	4.2581	1.3333	2.8750	3.3913	3.6071	3.4737	4.0588	1.0000	3.4615	1.5000
嘉義市	3.1818	1.2500	1.5556	3.9500	3.6809	4.2500	3.4286	0.0000	3.9231	0.0000
金門縣	3.7333	1.0000	1.6250	3.7000	2.6471	1.2857	3.2857	2.0000	3.1525	5.8750
連江縣	2.0000	0.0000	4.0000	2.0000	4.5000	0.0000	0.0000	0.0000	1.4444	2.3333

附錄表 5-2 第一階段郵寄及催收作業之基本權數

團體級別及縣市別	職業團體				
	工業 團體	商業 團體	自由職業團體		
			教育會 團體	教師會 團體	其他自 由職業 團體
中央級	47.0000	6.3500	0.0000	1.0000	4.1667
省市級					
臺灣省	0.0294	12.7143	0.0000	0.0000	0.0000
新北市	1.0000	10.3636	7.7500	5.5000	3.7500
臺北市	1.0000	5.8621	7.0000	5.3111	5.3846
臺中市	0.0000	6.5758	4.4286	5.9697	10.0000
臺南市	2.0000	8.5500	6.6000	7.0588	8.5000
高雄市	2.0000	6.1081	7.3333	7.7941	4.4286
福建省	1.0000	0.0000	0.0000	0.0000	1.0000
縣市級					
宜蘭縣	1.0000	7.6364	2.7500	6.6667	3.0000
桃園縣	1.0000	7.1875	4.6667	8.8462	5.6667
新竹縣	1.0000	7.8571	5.0000	7.7500	6.6667
苗栗縣	1.0000	8.8750	3.8000	6.1667	3.4286
彰化縣	1.0000	7.8462	6.3333	7.4444	3.3750
南投縣	4.0000	8.2857	3.5000	6.2857	2.5000
雲林縣	0.0000	11.8750	34.0000	4.0000	3.7778
嘉義縣	1.0000	5.3077	2.7143	2.5714	2.0000
屏東縣	1.0000	7.5556	2.0000	4.8571	2.4000
臺東縣	1.0000	14.5000	2.8333	9.5000	2.8333
花蓮縣	2.0000	10.4286	2.3333	6.8000	3.0000
澎湖縣	0.0000	15.0000	1.4000	5.0000	4.0000
基隆市	1.0000	9.8750	2.6667	8.0000	2.6250
新竹市	1.0000	9.3333	0.0000	4.1111	4.6000
嘉義市	2.0000	6.7500	1.0000	8.6667	4.6000
金門縣	0.0000	14.0000	0.0000	3.5000	1.7500
連江縣	0.0000	0.5000	0.0000	2.0000	2.0000

附錄表 5-2 第一階段郵寄及催收作業之基本權數（續）

團體級別及縣市別	社會團體									
	學術 文化 團體	醫療 衛生 團體	宗教 團體	體育 團體	社會 服務及 慈善 團體	國際 團體	經濟 業務 團體	環保 團體	宗親會 同鄉會 同學 校友會	其他公 益團體
中央級	6.5531	6.2229	6.9524	9.2328	7.3333	7.0500	7.0167	8.1667	6.0385	6.0385
省市級										
臺灣省	59.0000	4.0000	2.2500	16.0000	10.7143	2.0000	47.0000	0.0000	11.5000	0.0000
新北市	8.4884	4.2500	6.8889	8.7544	8.3039	10.2800	11.1429	0.0000	7.0294	7.0294
臺北市	12.8519	6.5000	9.4545	11.9667	8.1833	19.2400	11.0000	2.8000	10.6200	10.6200
臺中市	26.8125	8.4000	8.2778	10.6667	11.5161	19.5556	9.7619	6.5000	11.3500	11.3500
臺南市	15.2500	6.5000	4.8750	8.6800	8.8630	16.3333	10.2941	5.0000	10.3077	10.3077
高雄市	12.3415	9.0000	9.1250	10.2889	9.7737	13.2381	14.7391	7.0000	10.4667	8.2250
福建省	0.0000	0.0000	0.0000	0.0000	0.0000	0.0000	0.0000	0.0000	0.0000	0.0000
縣市級										
宜蘭縣	7.7222	2.2500	6.5714	7.0000	9.1200	6.5714	10.3571	0.0000	8.8000	8.8000
桃園縣	13.1250	6.5000	10.3333	7.6875	7.9032	8.3200	13.5000	13.0000	9.9289	7.5492
新竹縣	9.5313	0.0000	5.1667	9.1579	8.5652	12.7500	10.6667	0.0000	7.5000	0.0000
苗栗縣	7.9500	0.0000	7.3333	7.4545	9.0000	8.1429	11.0000	5.4286	21.2500	0.0000
彰化縣	8.1000	2.3333	8.6000	7.5909	7.1739	12.0769	12.0000	0.0000	8.4643	2.2143
南投縣	8.0400	2.8000	3.1667	9.6667	6.6122	8.4286	12.3333	0.0000	20.0000	0.0000
雲林縣	5.7778	4.0000	4.1667	14.2500	8.9500	9.3333	17.1667	0.0000	11.1250	0.0000
嘉義縣	6.2500	0.0000	1.6667	6.8333	8.5000	8.5000	24.0000	0.0000	6.2500	0.0000
屏東縣	8.0833	5.0000	7.0000	7.7273	8.6282	5.7500	7.5000	5.4000	0.0000	12.8000
臺東縣	13.0909	3.3333	25.0000	14.0000	8.1111	11.5000	10.6250	0.0000	18.6667	18.6667
花蓮縣	7.9231	1.5000	4.6667	10.0000	10.9063	6.8000	16.8750	0.0000	8.7500	8.7500
澎湖縣	6.0000	0.0000	2.0000	10.8571	9.4286	4.5000	15.0000	0.0000	4.9750	1.3750
基隆市	14.8000	2.4000	2.3333	6.3333	7.5556	18.5000	10.0000	0.0000	8.5556	8.5556
新竹市	18.5000	2.0000	3.2857	14.2000	12.3913	11.0000	17.5000	0.0000	7.5455	7.5455
嘉義市	8.7500	1.6667	2.8000	8.8750	16.2000	11.3333	9.7500	0.0000	0.0000	9.4000
金門縣	18.6667	3.0000	3.2500	18.5000	6.8333	5.0000	13.5000	0.0000	7.2000	0.0000
連江縣	3.5000	0.0000	1.3333	2.0000	5.0000	0.0000	0.0000	0.0000	4.0000	0.0000

## 附錄六、缺失資料項目插補處理說明

回卷中若發現受訪者有部分題目未回答或邏輯有誤，第一步以電話補問之方式補回所需答案，第二步透過內政部發文至各人民團體主管機關，獲取人民團體呈報主管機關之 102 年經費收支決算書，用以修正資料缺漏值；若仍無法補回答案，且其有誤之題目數為總題數之 1/3 以內，即以統計插補之方式處理。資料插補說明如下：

- (一)會員數、選任職員及工作人員數：優先觀察資料的偏態及峰態，確定資料的分布型態，或觀察資料是否有偏離值的存在，再依此選擇以同團體級別及團體類別者之平均數或中位數進行插補。
- (二)樓地板面積：觀察同團體級別及團體類別者樓地板面積的偏態及峰態，確定資料的分布型態，或觀察資料是否有偏離值的存在，再依此選擇以同團體級別及團體類別者之平均數、中位數或眾數進行插補。
- (三)召開會議情形：觀察同團體級別及團體類別者召開會議次數、平均每場參與人數的偏態及峰態，確定資料的分布型態，或觀察資料是否有偏離值的存在，再依此選擇以同級別及團體別者之平均數、中位數或眾數進行插補。
- (四)經費收入：觀察同團體級別及團體類別者各細項經費收入的偏態及峰態，確定資料的分布型態，或觀察資料是否有偏離值的存在，再依此選擇以同級別及團體別者之平均數、截尾平均數、中位數或眾數進行插補。
- (五)經費支出：觀察同團體級別及團體類別者各細項經費支出的偏態及峰態，確定資料的分布型態，或觀察資料是否有偏離值的存在，再依此選擇以同級別及團體別者之平均數、截尾平均數、中位數或眾數進行插補。
- (六)活動次數、人次及經費：觀察同團體級別及團體類別者活動次數、人次或經費的偏態及峰態，確定資料的分布型態，或觀察資料是否有偏離值的存在，再依此選擇以同級別及團體別者之平均數、截尾平均數、中位數或眾數進行插補。