

台灣(Taiwan, ROC)

國家發展委員會

## **106年農民數位機會現況與需求調查**

### **Study Documentation**

May 15, 2018

# Metadata Production

Metadata Producer(s)	學術調查研究資料庫(Survey Research Data Archive) (SRDA) , 中央研究院人社中心調查研究 專題中心 , DDI製作
Production Date	May 14, 2018
Identification	AE040002

# Table of Contents

<a href="#">Overview.....</a>	<a href="#">4</a>
<a href="#">Scope &amp; Coverage.....</a>	<a href="#">4</a>
<a href="#">Producers &amp; Sponsors.....</a>	<a href="#">4</a>
<a href="#">Data Collection.....</a>	<a href="#">4</a>
<a href="#">Data Processing &amp; Appraisal.....</a>	<a href="#">4</a>
<a href="#">Accessibility.....</a>	<a href="#">5</a>
<a href="#">Files Description.....</a>	<a href="#">6</a>
<a href="#">data106.....</a>	<a href="#">6</a>
<a href="#">Variables Group(s).....</a>	<a href="#">7</a>
<a href="#">資訊設備近用概況.....</a>	<a href="#">7</a>
<a href="#">資訊應用及需求.....</a>	<a href="#">8</a>
<a href="#">農民非網路使用者.....</a>	<a href="#">10</a>
<a href="#">農業資訊取得.....</a>	<a href="#">11</a>
<a href="#">產銷現況.....</a>	<a href="#">13</a>
<a href="#">基本資料.....</a>	<a href="#">13</a>
<a href="#">加權權數.....</a>	<a href="#">14</a>
<a href="#">Variables Description.....</a>	<a href="#">15</a>
<a href="#">data106.....</a>	<a href="#">16</a>

**106年農民數位機會現況與需求調查****2017 Digital Opportunity Survey (Agricultural Animal Husbandry and Fishing Workers)****Overview**

<b>Type</b>	農林漁牧數位機會調查
<b>Identification</b>	AE040002
<b>Version</b>	Production Date: 2018-05-16
<b>Series</b>	
<b>Abstract</b> 「農民數位機會現況與需求調查」擬探討農民在使用資訊設備可能面臨之相關問題與適應情形，希望藉由本調查深入了解農民在資訊設備運用狀況與需求，分析政府推動相關強化數位應用政策之執行情形及效益，提供政府作為擬訂相關政策的參考。調查範圍以臺灣省、臺北市、新北市、臺中市、臺南市、高雄市、桃園市及金門縣、連江縣等二十二縣市為區域範圍。調查對象涵蓋全體農漁業者(含個人畜牧戶，遠洋漁業除外)。調查方式採用電腦輔助電話訪問系統(CATI)進行電話訪問，調查期間為106年10月24日至106年10月29日止。合計完成 1,520 份有效樣本。	
<b>Kind of Data</b>	抽查
<b>Unit of Analysis</b>	個人

**Scope & Coverage**

<b>Time Period(s)</b>	2017
<b>Countries</b>	台灣(Taiwan, ROC)
<b>Geographic Coverage</b> 台灣	
<b>Universe</b> 臺灣省、臺北市、新北市、臺中市、臺南市、高雄市、桃園市及金門縣、連江縣等22縣市之農漁業者(含個人畜牧戶，遠洋漁業除外)	

**Producers & Sponsors**

<b>Primary Investigator(s)</b>	國家發展委員會
<b>Other Producer(s)</b>	聯合行銷研究股份有限公司
<b>Funding Agency/ies</b>	國家發展委員會

**Data Collection**

<b>Data Collection Dates</b>	start 2017-10-24 end 2017-10-29
<b>Data Collection Mode</b>	電話訪問

**Data Processing & Appraisal****Data Editing**

本專題中心所進行的資料整理方式，為不合理值檢核，並未進行邏輯檢核。在整理過程中，並無發現不合理值。

<b>Accessibility</b>	
<b>Contact(s)</b>	學術調查研究資料庫(Survey Research Data Archive) (中央研究院人社中心調查研究專題中心), <a href="https://srda.sinica.edu.tw">https://srda.sinica.edu.tw</a> , <a href="mailto:srda@gate.sinica.edu.tw">srda@gate.sinica.edu.tw</a>
<b>Distributor(s)</b>	學術調查研究資料庫(Survey Research Data Archive)
<b>Depositor(s)</b>	國家發展委員會
<b><u>Access Conditions</u></b>	
標準版(一般會員、院內會員申請下載)	

# Files Description

Dataset contains 1 file(s)

data106	
# Cases	1520
# Variable(s)	124

# Variables Group(s)

Dataset contains 7 group(s)

Group 資訊設備近用概況							
#	Name	Label	Type	Format	Valid	Invalid	Question
1	v1	Q1.請問您有沒有使用電腦或是手機、電視、平板等 等其他資訊設備上網的經驗?	discrete	numeric-2.0	1520	0	-
2	v2_1	Q2.請問您個人現在有哪些 可以上網的設備?(可複選) 選擇1	discrete	numeric-2.0	1520	0	-
3	v2_2	Q2.請問您個人現在有哪些 可以上網的設備?(可複選) 選擇2	discrete	numeric-2.0	1520	0	-
4	v2_3	Q2.請問您個人現在有哪些 可以上網的設備?(可複選) 選擇3	discrete	numeric-2.0	1520	0	-
5	v2_4	Q2.請問您個人現在有哪些 可以上網的設備?(可複選) 選擇4	discrete	numeric-2.0	1520	0	-
6	v2_5	Q2.請問您個人現在有哪些 可以上網的設備?(可複選) 選擇5	discrete	numeric-2.0	1520	0	-
7	v2_6	Q2.請問您個人現在有哪些 可以上網的設備?(可複選) 選擇6	discrete	numeric-2.0	1520	0	-
8	v2_7	Q2.請問您個人現在有哪些 可以上網的設備?(可複選) 選擇7	discrete	numeric-2.0	1520	0	-
9	v2_8	Q2.請問您個人現在有哪些 可以上網的設備?(可複選) 選擇8	discrete	numeric-2.0	1520	0	-
10	v3	Q3.以使用時間的長短來說, 請問您現在最常用來 上網的設備是?	discrete	numeric-2.0	1520	0	-
11	v4	Q4.請問您有沒有使用過無 線上網?	discrete	numeric-2.0	1520	0	-
12	v4_1	Q4-1.請問您是透過那些方 式無線上網?(可複選)選擇 1	discrete	numeric-2.0	1520	0	-
13	v4_2	Q4-1.請問您是透過那些方 式無線上網?(可複選)選擇 2	discrete	numeric-2.0	1520	0	-
14	v23_1	Q23.請問目前您或您的家 人在家中可以上網嗎?是透 過哪些方式連網?(可複選) 選擇1	discrete	numeric-2.0	1520	0	-
15	v23_2	Q23.請問目前您或您的家 人在家中可以上網嗎?是透 過哪些方式連網?(可複選) 選擇2	discrete	numeric-2.0	1520	0	-
16	v23_3	Q23.請問目前您或您的家 人在家中可以上網嗎?是透	discrete	numeric-2.0	1520	0	-

#	Name	Label	Type	Format	Valid	Invalid	Question
		過哪些方式連網?(可複選) 選擇3					
17	v23_4	Q23.請問目前您或您的家人在家中可以上網嗎?是透過哪些方式連網?(可複選) 選擇4	discrete	numeric-2.0	1520	0	-
18	v23_5	Q23.請問目前您或您的家人在家中可以上網嗎?是透過哪些方式連網?(可複選) 選擇5	discrete	numeric-2.0	1520	0	-
19	v23_6	Q23.請問目前您或您的家人在家中可以上網嗎?是透過哪些方式連網?(可複選) 選擇6	discrete	numeric-2.0	1520	0	-

## Group 資訊應用及需求

#	Name	Label	Type	Format	Valid	Invalid	Question
1	v5	Q5.請問您最近一年有沒有利用過網路來查詢農漁業的相關資訊?	discrete	numeric-2.0	1520	0	-
2	v5_1_1	Q5-1.請問您通常上網查詢哪些農漁業的資訊?(可複選) 選擇1	discrete	numeric-2.0	1520	0	-
3	v5_1_2	Q5-1.請問您通常上網查詢哪些農漁業的資訊?(可複選) 選擇2	discrete	numeric-2.0	1520	0	-
4	v5_1_3	Q5-1.請問您通常上網查詢哪些農漁業的資訊?(可複選) 選擇3	discrete	numeric-2.0	1520	0	-
5	v5_2_1	Q5-2.請問您沒有上網查詢農漁業相關資訊的原因?(可複選) 選擇1	discrete	numeric-2.0	1520	0	-
6	v5_2_2	Q5-2.請問您沒有上網查詢農漁業相關資訊的原因?(可複選) 選擇2	discrete	numeric-2.0	1520	0	-
7	v5_2_3	Q5-2.請問您沒有上網查詢農漁業相關資訊的原因?(可複選) 選擇3	discrete	numeric-2.0	1520	0	-
8	v6	Q6.整體來看,請問您對目前網路上所提供的各項農漁業資訊感到滿不滿意?	discrete	numeric-2.0	1520	0	-
9	v7_1	Q7.請問您希望政府可以在網路上加強提供哪方面農漁業資訊?(可複選) 選擇1	discrete	numeric-2.0	1520	0	-
10	v7_2	Q7.請問您希望政府可以在網路上加強提供哪方面農漁業資訊?(可複選) 選擇2	discrete	numeric-2.0	1520	0	-
11	v7_3	Q7.請問您希望政府可以在網路上加強提供哪方面農漁業資訊?(可複選) 選擇3	discrete	numeric-2.0	1520	0	-
12	v8	Q8.請問您有沒有參加過任何電子商務平台、網路市集或用FB、LINE等來推銷農漁業產品?	discrete	numeric-2.0	1520	0	-



#	Name	Label	Type	Format	Valid	Invalid	Question
13	v8_1_1	Q8-1.請問您認為利用網路來推銷農漁業產品有哪些優點?(可複選)選擇1	discrete	numeric-2.0	1520	0	-
14	v8_1_2	Q8-1.請問您認為利用網路來推銷農漁業產品有哪些優點?(可複選)選擇2	discrete	numeric-2.0	1520	0	-
15	v8_1_3	Q8-1.請問您認為利用網路來推銷農漁業產品有哪些優點?(可複選)選擇3	discrete	numeric-2.0	1520	0	-
16	v8_2	Q8-2.請問您過去參加網路市集或用網路來推銷農漁業產品時,有沒有遇過什麼問題?	discrete	numeric-2.0	1520	0	-
17	v8_3_1	Q8-3.請問您透過網路銷售農漁業產品曾經遇過哪些問題?(可複選)選擇1	discrete	numeric-2.0	1520	0	-
18	v8_3_2	Q8-3.請問您透過網路銷售農漁業產品曾經遇過哪些問題?(可複選)選擇2	discrete	numeric-2.0	1520	0	-
19	v8_3_3	Q8-3.請問您透過網路銷售農漁業產品曾經遇過哪些問題?(可複選)選擇3	discrete	numeric-2.0	1520	0	-
20	v8_4	Q8-4.和傳統農產運銷管道相較,請問您認為用網路推銷農漁業產品有沒有比較好?	discrete	numeric-2.0	1520	0	-
21	v8_5_1	Q8-5.請問您沒有利用網路來推銷農漁業產品的原因?(可複選)選擇1	discrete	numeric-2.0	1520	0	-
22	v8_5_2	Q8-5.請問您沒有利用網路來推銷農漁業產品的原因?(可複選)選擇2	discrete	numeric-2.0	1520	0	-
23	v8_5_3	Q8-5.請問您沒有利用網路來推銷農漁業產品的原因?(可複選)選擇3	discrete	numeric-2.0	1520	0	-
24	v9	Q9.請問您有沒有上網報名參加過「農民學院」舉辦的農漁業教育訓練課程?	discrete	numeric-2.0	1520	0	-
25	v9_1_1	Q9-1.請問您曾經參加過哪些「農民學院」舉辦的農漁業教育訓練課程?(可複選)選擇1	discrete	numeric-2.0	1520	0	-
26	v9_1_2	Q9-1.請問您曾經參加過哪些「農民學院」舉辦的農漁業教育訓練課程?(可複選)選擇2	discrete	numeric-2.0	1520	0	-
27	v9_1_3	Q9-1.請問您曾經參加過哪些「農民學院」舉辦的農漁業教育訓練課程?(可複選)選擇3	discrete	numeric-2.0	1520	0	-
28	v9_1_4	Q9-1.請問您曾經參加過哪些「農民學院」舉辦的農漁業教育訓練課程?(可複選)選擇4	discrete	numeric-2.0	1520	0	-
29	v9_1_5	Q9-1.請問您曾經參加過哪些「農民學院」舉辦的農	discrete	numeric-2.0	1520	0	-

#	Name	Label	Type	Format	Valid	Invalid	Question
		漁業教育訓練課程?(可複選)選擇5					
30	v9_2	Q9-2.請問您目前或未來會不會想要參加政府舉辦的農漁業教育訓練課程?	discrete	numeric-2.0	1520	0	-
31	v9_3_1	Q9-3.請問您比較需要的是哪方面的訓練課程?(可複選)選擇1	discrete	numeric-2.0	1520	0	-
32	v9_3_2	Q9-3.請問您比較需要的是哪方面的訓練課程?(可複選)選擇2	discrete	numeric-2.0	1520	0	-
33	v9_3_3	Q9-3.請問您比較需要的是哪方面的訓練課程?(可複選)選擇3	discrete	numeric-2.0	1520	0	-
34	v9_3_4	Q9-3.請問您比較需要的是哪方面的訓練課程?(可複選)選擇4	discrete	numeric-2.0	1520	0	-
35	v9_3_5	Q9-3.請問您比較需要的是哪方面的訓練課程?(可複選)選擇5	discrete	numeric-2.0	1520	0	-

### Group 農民非網路使用者

#	Name	Label	Type	Format	Valid	Invalid	Question
1	v10	Q10.請問您同住的家人中，有沒有人可以幫你處理需要透過網路才能取得的資訊或服務?	discrete	numeric-2.0	1520	0	-
2	v10_1	Q10-1.請問您有沒有曾經透過同住家人幫您上網搜尋農漁業資訊或推銷農漁業產品?	discrete	numeric-2.0	1520	0	-
3	v11	Q11.除了同住家人外，請問您有沒有透過農漁會、產銷班或合作社等農民組織裡的人，幫你處理需要透過網路才能取得的資訊或服務?	discrete	numeric-2.0	1520	0	-
4	v12_1	Q12.請問您沒有上網的原因是?(可複選)選擇1	discrete	numeric-2.0	1520	0	-
5	v12_2	Q12.請問您沒有上網的原因是?(可複選)選擇2	discrete	numeric-2.0	1520	0	-
6	v12_3	Q12.請問您沒有上網的原因是?(可複選)選擇3	discrete	numeric-2.0	1520	0	-
7	v13	Q13.如果您會使用電腦或上網，您覺得對於您的生活有沒有幫助?	discrete	numeric-2.0	1520	0	-
8	v14	Q14.從同行或親友的經驗來看，您認為目前網路上所提供的各項農漁業資訊，對您的農漁業生產有沒有幫助?	discrete	numeric-2.0	1520	0	-
9	v15	Q15.請問您有沒有興趣學習使用電腦或是上網?	discrete	numeric-2.0	1520	0	-
10	v16	Q16.請問您會不會想要進一步學習農漁業相關技術?	discrete	numeric-2.0	1520	0	-

#	Name	Label	Type	Format	Valid	Invalid	Question
11	v16_1	Q16-1.那您會不會想要參加政府舉辦的農漁業技術訓練課程?	discrete	numeric-2.0	1520	0	-
12	v16_2_1	Q16-2.請問您希望取得那一些農漁業的資訊?(可複選)選擇1	discrete	numeric-2.0	1520	0	-
13	v16_2_2	Q16-2.請問您希望取得那一些農漁業的資訊?(可複選)選擇2	discrete	numeric-2.0	1520	0	-
14	v16_2_3	Q16-2.請問您希望取得那一些農漁業的資訊?(可複選)選擇3	discrete	numeric-2.0	1520	0	-
15	v16_2_4	Q16-2.請問您希望取得那一些農漁業的資訊?(可複選)選擇4	discrete	numeric-2.0	1520	0	-
16	v16_2_5	Q16-2.請問您希望取得那一些農漁業的資訊?(可複選)選擇5	discrete	numeric-2.0	1520	0	-
17	v16_2_6	Q16-2.請問您希望取得那一些農漁業的資訊?(可複選)選擇6	discrete	numeric-2.0	1520	0	-
18	v16_2_7	Q16-2.請問您希望取得那一些農漁業的資訊?(可複選)選擇7	discrete	numeric-2.0	1520	0	-
19	v16_2_8	Q16-2.請問您希望取得那一些農漁業的資訊?(可複選)選擇8	discrete	numeric-2.0	1520	0	-
20	v16_2_9	Q16-2.請問您希望取得那一些農漁業的資訊?(可複選)選擇9	discrete	numeric-2.0	1520	0	-
21	v16_2_10	Q16-2.請問您希望取得那一些農漁業的資訊?(可複選)選擇10	discrete	numeric-2.0	1520	0	-
22	v16_2_11	Q16-2.請問您希望取得那一些農漁業的資訊?(可複選)選擇11	discrete	numeric-2.0	1520	0	-
23	v16_2_12	Q16-2.請問您希望取得那一些農漁業的資訊?(可複選)選擇12	discrete	numeric-2.0	1520	0	-
24	v17	Q17.請問您知不知道可以透過網路直接販賣或銷售自家生產的農漁業產品?	discrete	numeric-2.0	1520	0	-
25	v18	Q18.請問您目前生產或銷售農漁業產品的過程中,有沒有需要用到電腦或網路?	discrete	numeric-2.0	1520	0	-

**Group 農業資訊取得**

#	Name	Label	Type	Format	Valid	Invalid	Question
1	v19_1	Q19.請問您通常是從哪裡知道農漁業方面的相關資訊?(可複選)選擇1	discrete	numeric-2.0	1520	0	-

#	Name	Label	Type	Format	Valid	Invalid	Question
2	v19_2	Q19.請問您通常是從哪裡知道農漁業方面的相關資訊?(可複選)選擇2	discrete	numeric-2.0	1520	0	-
3	v19_3	Q19.請問您通常是從哪裡知道農漁業方面的相關資訊?(可複選)選擇3	discrete	numeric-2.0	1520	0	-
4	v19_4	Q19.請問您通常是從哪裡知道農漁業方面的相關資訊?(可複選)選擇4	discrete	numeric-2.0	1520	0	-
5	v19_5	Q19.請問您通常是從哪裡知道農漁業方面的相關資訊?(可複選)選擇5	discrete	numeric-2.0	1520	0	-
6	v20_1	Q20.政府有提供一些有關農漁業方面相關資源,想請教您知不知道或有沒有聽過下列的這些網站?(可複選)選擇1	discrete	numeric-2.0	1520	0	-
7	v20_2	Q20.政府有提供一些有關農漁業方面相關資源,想請教您知不知道或有沒有聽過下列的這些網站?(可複選)選擇2	discrete	numeric-2.0	1520	0	-
8	v20_3	Q20.政府有提供一些有關農漁業方面相關資源,想請教您知不知道或有沒有聽過下列的這些網站?(可複選)選擇3	discrete	numeric-2.0	1520	0	-
9	v20_4	Q20.政府有提供一些有關農漁業方面相關資源,想請教您知不知道或有沒有聽過下列的這些網站?(可複選)選擇4	discrete	numeric-2.0	1520	0	-
10	v20_5	Q20.政府有提供一些有關農漁業方面相關資源,想請教您知不知道或有沒有聽過下列的這些網站?(可複選)選擇5	discrete	numeric-2.0	1520	0	-
11	v20_6	Q20.政府有提供一些有關農漁業方面相關資源,想請教您知不知道或有沒有聽過下列的這些網站?(可複選)選擇6	discrete	numeric-2.0	1520	0	-
12	v20_7	Q20.政府有提供一些有關農漁業方面相關資源,想請教您知不知道或有沒有聽過下列的這些網站?(可複選)選擇7	discrete	numeric-2.0	1520	0	-
13	v20_8	Q20.政府有提供一些有關農漁業方面相關資源,想請教您知不知道或有沒有聽過下列的這些網站?(可複選)選擇8	discrete	numeric-2.0	1520	0	-
14	v20_9	Q20.政府有提供一些有關農漁業方面相關資源,想請教您知不知道或有沒有聽過下列的這些網站?(可複選)選擇9	discrete	numeric-2.0	1520	0	-
15	v20_10	Q20.政府有提供一些有關農漁業方面相關資源,想	discrete	numeric-2.0	1520	0	-

#	Name	Label	Type	Format	Valid	Invalid	Question
		請教您知不知道或有沒有聽過下列的這些網站?(可複選)選擇10					

**Group 產銷現況**

#	Name	Label	Type	Format	Valid	Invalid	Question
1	v21_1	Q21.請問您目前生產的農漁業產品，有沒有加入以下任何的農業認證標章?(可複選)選擇1	discrete	numeric-2.0	1520	0	-
2	v21_2	Q21.請問您目前生產的農漁業產品，有沒有加入以下任何的農業認證標章?(可複選)選擇2	discrete	numeric-2.0	1520	0	-
3	v21_3	Q21.請問您目前生產的農漁業產品，有沒有加入以下任何的農業認證標章?(可複選)選擇3	discrete	numeric-2.0	1520	0	-
4	v21_4	Q21.請問您目前生產的農漁業產品，有沒有加入以下任何的農業認證標章?(可複選)選擇4	discrete	numeric-2.0	1520	0	-
5	v21_5	Q21.請問您目前生產的農漁業產品，有沒有加入以下任何的農業認證標章?(可複選)選擇5	discrete	numeric-2.0	1520	0	-
6	v21_1_1	Q21-1.請問您認為農漁業產品加入以上這些農產品認證標章有哪些優點?(可複選)選擇1	discrete	numeric-2.0	1520	0	-
7	v21_1_2	Q21-1.請問您認為農漁業產品加入以上這些農產品認證標章有哪些優點?(可複選)選擇2	discrete	numeric-2.0	1520	0	-
8	v21_1_3	Q21-1.請問您認為農漁業產品加入以上這些農產品認證標章有哪些優點?(可複選)選擇3	discrete	numeric-2.0	1520	0	-
9	v22_1	Q22.請問您生產的農漁業產品平常主要的銷售管道是?(可複選)選擇1	discrete	numeric-2.0	1520	0	-
10	v22_2	Q22.請問您生產的農漁業產品平常主要的銷售管道是?(可複選)選擇2	discrete	numeric-2.0	1520	0	-
11	v22_3	Q22.請問您生產的農漁業產品平常主要的銷售管道是?(可複選)選擇3	discrete	numeric-2.0	1520	0	-
12	v22_4	Q22.請問您生產的農漁業產品平常主要的銷售管道是?(可複選)選擇4	discrete	numeric-2.0	1520	0	-
13	v22_5	Q22.請問您生產的農漁業產品平常主要的銷售管道是?(可複選)選擇5	discrete	numeric-2.0	1520	0	-

**Group 基本資料**

#	Name	Label	Type	Format	Valid	Invalid	Question
1	v24	Q24.請問您目前是住在哪一個縣市?	discrete	numeric-2.0	1520	0	-
2	v25	Q25.請問您的出生年次是?	discrete	numeric-2.0	1520	0	-
3	v25_1	Q25-1.請問您大約幾歲?	discrete	numeric-2.0	1520	0	-
4	v26	Q26.請問您的婚姻狀況是?	discrete	numeric-2.0	1520	0	-
5	v27	Q27.請問您的教育程度是?	discrete	numeric-2.0	1520	0	-
6	v28	Q28.請問您是屬於專職農漁戶?還是兼職農漁戶?	discrete	numeric-2.0	1520	0	-
7	v29_1	Q29.請問您目前主要生產的農漁業作物或產品是什麼?(可複選)選擇1	discrete	numeric-2.0	1520	0	-
8	v29_2	Q29.請問您目前主要生產的農漁業作物或產品是什麼?(可複選)選擇2	discrete	numeric-2.0	1520	0	-
9	v29_3	Q29.請問您目前主要生產的農漁業作物或產品是什麼?(可複選)選擇3	discrete	numeric-2.0	1520	0	-
10	v29_4	Q29.請問您目前主要生產的農漁業作物或產品是什麼?(可複選)選擇4	discrete	numeric-2.0	1520	0	-
11	v29_5	Q29.請問您目前主要生產的農漁業作物或產品是什麼?(可複選)選擇5	discrete	numeric-2.0	1520	0	-
12	v29_6	Q29.請問您目前主要生產的農漁業作物或產品是什麼?(可複選)選擇6	discrete	numeric-2.0	1520	0	-
13	v29_7	Q29.請問您目前主要生產的農漁業作物或產品是什麼?(可複選)選擇7	discrete	numeric-2.0	1520	0	-
14	v29_8	Q29.請問您目前主要生產的農漁業作物或產品是什麼?(可複選)選擇8	discrete	numeric-2.0	1520	0	-
15	v30	Q30.請問您每個月在農漁業生產銷售的相關收入大約是多少?	discrete	numeric-2.0	1520	0	-
16	v31	Q31.受訪者性別	discrete	numeric-1.0	1520	0	-

**Group 加權權數**

#	Name	Label	Type	Format	Valid	Invalid	Question
1	wei	加權權數	continuous	numeric-7.4	1520	0	-

# Variables Description

Dataset contains 124 variable(s)

## File : data106

# v1: Q1.請問您有沒有使用電腦或是手機、電視、平板等等其他資訊設備上網的經驗？

<b>Information</b>	[Type= discrete] [Format=numeric] [Range= 1-2] [Missing=*]
<b>Statistics [NW/ W]</b>	[Valid=1520 /-] [Invalid=0 /-]

Value	Label	Cases	Percentage
1	有	838	55.1%
2	沒有(確認未使用Line或FB, 跳答Q10)	682	44.9%

Warning: these figures indicate the number of cases found in the data file. They cannot be interpreted as summary statistics of the population of interest.

# v2\_1: Q2.請問您個人現在有哪些可以上網的設備?(可複選)選擇1

<b>Information</b>	[Type= discrete] [Format=numeric] [Range= 1-99] [Missing=*]
<b>Statistics [NW/ W]</b>	[Valid=1520 /-] [Invalid=0 /-]

Value	Label	Cases	Percentage
1	桌上型電腦	429	28.2%
2	筆記型電腦	38	2.5%
3	平板電腦	47	3.1%
4	智慧型手機	318	20.9%
5	電視	0	
6	智慧型穿戴裝置	0	
7	智慧家電	0	
96	其他	0	
97	都沒有	5	0.3%
98	不知道/未回答	1	0.1%
99	跳答	682	44.9%

Warning: these figures indicate the number of cases found in the data file. They cannot be interpreted as summary statistics of the population of interest.

# v2\_2: Q2.請問您個人現在有哪些可以上網的設備?(可複選)選擇2

<b>Information</b>	[Type= discrete] [Format=numeric] [Range= 1-99] [Missing=*]
<b>Statistics [NW/ W]</b>	[Valid=1520 /-] [Invalid=0 /-]

Value	Label	Cases	Percentage
1	桌上型電腦	9	0.6%
2	筆記型電腦	199	13.1%
3	平板電腦	77	5.1%
4	智慧型手機	216	14.2%
5	電視	43	2.8%
6	智慧型穿戴裝置	3	0.2%
7	智慧家電	3	0.2%
96	其他	0	
97	都沒有	0	
98	不知道/未回答	0	
99	跳答	970	63.8%

Warning: these figures indicate the number of cases found in the data file. They cannot be interpreted as summary statistics of the population of interest.

# v2\_3: Q2.請問您個人現在有哪些可以上網的設備?(可複選)選擇3

<b>Information</b>	[Type= discrete] [Format=numeric] [Range= 1-99] [Missing=*]
<b>Statistics [NW/ W]</b>	[Valid=1520 /-] [Invalid=0 /-]



## File : data106

### # v2\_3: Q2.請問您個人現在有哪些可以上網的設備?(可複選)選擇3

Value	Label	Cases	Percentage
1	桌上型電腦	1	0.1%
2	筆記型電腦	0	
3	平板電腦	116	7.6%
4	智慧型手機	158	10.4%
5	電視	50	3.3%
6	智慧型穿戴裝置	11	0.7%
7	智慧家電	5	0.3%
96	其他	0	
97	都沒有	0	
98	不知道/未回答	0	
99	跳答	1179	77.6%

Warning: these figures indicate the number of cases found in the data file. They cannot be interpreted as summary statistics of the population of interest.

### # v2\_4: Q2.請問您個人現在有哪些可以上網的設備?(可複選)選擇4

Information	[Type= discrete] [Format=numeric] [Range= 1-99] [Missing=*]		
Statistics [NW/ W]	[Valid=1520 /-] [Invalid=0 /-]		
Value	Label	Cases	Percentage
1	桌上型電腦	0	
2	筆記型電腦	0	
3	平板電腦	1	0.1%
4	智慧型手機	114	7.5%
5	電視	45	3.0%
6	智慧型穿戴裝置	11	0.7%
7	智慧家電	13	0.9%
96	其他	0	
97	都沒有	0	
98	不知道/未回答	0	
99	跳答	1336	87.9%

Warning: these figures indicate the number of cases found in the data file. They cannot be interpreted as summary statistics of the population of interest.

### # v2\_5: Q2.請問您個人現在有哪些可以上網的設備?(可複選)選擇5

Information	[Type= discrete] [Format=numeric] [Range= 1-99] [Missing=*]		
Statistics [NW/ W]	[Valid=1520 /-] [Invalid=0 /-]		
Value	Label	Cases	Percentage
1	桌上型電腦	0	
2	筆記型電腦	0	
3	平板電腦	0	
4	智慧型手機	0	
5	電視	59	3.9%
6	智慧型穿戴裝置	13	0.9%
7	智慧家電	12	0.8%
96	其他	0	
97	都沒有	0	
98	不知道/未回答	0	

# File : data106

## # v2\_5: Q2.請問您個人現在有哪些可以上網的設備?(可複選)選擇5

Value	Label	Cases	Percentage
99	跳答	1436	94.5%

Warning: these figures indicate the number of cases found in the data file. They cannot be interpreted as summary statistics of the population of interest.

## # v2\_6: Q2.請問您個人現在有哪些可以上網的設備?(可複選)選擇6

Information	[Type= discrete] [Format=numeric] [Range= 1-99] [Missing=*]
Statistics [NW/ W]	[Valid=1520 /-] [Invalid=0 /-]

Value	Label	Cases	Percentage
1	桌上型電腦	0	
2	筆記型電腦	0	
3	平板電腦	0	
4	智慧型手機	0	
5	電視	0	
6	智慧型穿戴裝置	13	0.9%
7	智慧家電	11	0.7%
96	其他	0	
97	都沒有	0	
98	不知道/未回答	0	
99	跳答	1496	98.4%

Warning: these figures indicate the number of cases found in the data file. They cannot be interpreted as summary statistics of the population of interest.

## # v2\_7: Q2.請問您個人現在有哪些可以上網的設備?(可複選)選擇7

Information	[Type= discrete] [Format=numeric] [Range= 1-99] [Missing=*]
Statistics [NW/ W]	[Valid=1520 /-] [Invalid=0 /-]

Value	Label	Cases	Percentage
1	桌上型電腦	0	
2	筆記型電腦	0	
3	平板電腦	0	
4	智慧型手機	0	
5	電視	0	
6	智慧型穿戴裝置	0	
7	智慧家電	7	0.5%
96	其他	0	
97	都沒有	0	
98	不知道/未回答	0	
99	跳答	1513	99.5%

Warning: these figures indicate the number of cases found in the data file. They cannot be interpreted as summary statistics of the population of interest.

## # v2\_8: Q2.請問您個人現在有哪些可以上網的設備?(可複選)選擇8

Information	[Type= discrete] [Format=numeric] [Range= 1-99] [Missing=*]
Statistics [NW/ W]	[Valid=1520 /-] [Invalid=0 /-]

Value	Label	Cases	Percentage
1	桌上型電腦	0	
2	筆記型電腦	0	
3	平板電腦	0	

## File : data106

# v2\_8: Q2.請問您個人現在有哪些可以上網的設備?(可複選)選擇8

Value	Label	Cases	Percentage
4	智慧型手機	0	
5	電視	0	
6	智慧型穿戴裝置	0	
7	智慧家電	0	
96	其他	0	
97	都沒有	0	
98	不知道/未回答	0	
99	跳答	1520	100.0%

Warning: these figures indicate the number of cases found in the data file. They cannot be interpreted as summary statistics of the population of interest.

# v3: Q3.以使用時間的長短來說，請問您現在最常用來上網的設備是?

Information	[Type= discrete] [Format=numeric] [Range= 1-99] [Missing=*]
Statistics [NW/ W]	[Valid=1520 /-] [Invalid=0 /-]

Value	Label	Cases	Percentage
1	桌上型電腦	111	7.3%
2	筆記型電腦	17	1.1%
3	平板電腦	42	2.8%
4	智慧型手機	660	43.4%
5	電視	0	
6	智慧型穿戴裝置	1	0.1%
96	其他	0	
97	都沒有	4	0.3%
98	不知道/未回答	3	0.2%
99	跳答	682	44.9%

Warning: these figures indicate the number of cases found in the data file. They cannot be interpreted as summary statistics of the population of interest.

# v4: Q4.請問您有沒有使用過無線上網?

Information	[Type= discrete] [Format=numeric] [Range= 1-99] [Missing=*]
Statistics [NW/ W]	[Valid=1520 /-] [Invalid=0 /-]

Value	Label	Cases	Percentage
1	有(續問Q4-1)	775	51.0%
2	沒有(跳問Q5)	52	3.4%
98	不知道/未回答(跳問Q5)	11	0.7%
99	跳答	682	44.9%

Warning: these figures indicate the number of cases found in the data file. They cannot be interpreted as summary statistics of the population of interest.

# v4\_1: Q4-1.請問您是透過那些方式無線上網?(可複選)選擇1

Information	[Type= discrete] [Format=numeric] [Range= 1-99] [Missing=*]
Statistics [NW/ W]	[Valid=1520 /-] [Invalid=0 /-]

Value	Label	Cases	Percentage
1	透過WIFI連網	519	34.1%
2	透過3G、4G等電信服務上網	242	15.9%
98	不知道/未回答	14	0.9%
99	跳答	745	49.0%

<b>File : data106</b>			
# v4_1: Q4-1.請問您是透過那些方式無線上網?(可複選)選擇1			
Warning: these figures indicate the number of cases found in the data file. They cannot be interpreted as summary statistics of the population of interest.			
# v4_2: Q4-1.請問您是透過那些方式無線上網?(可複選)選擇2			
Information	[Type= discrete] [Format=numeric] [Range= 1-99] [Missing=*]		
Statistics [NW/ W]	[Valid=1520 /-] [Invalid=0 /-]		
Value	Label	Cases	Percentage
1	透過WIFI連網	65	4.3%
2	透過3G、4G等電信服務上網	458	30.1%
98	不知道/未回答	0	
99	跳答	997	65.6%
Warning: these figures indicate the number of cases found in the data file. They cannot be interpreted as summary statistics of the population of interest.			
# v5: Q5.請問您最近一年有沒有利用過網路來查詢農漁業的相關資訊?			
Information	[Type= discrete] [Format=numeric] [Range= 1-99] [Missing=*]		
Statistics [NW/ W]	[Valid=1520 /-] [Invalid=0 /-]		
Value	Label	Cases	Percentage
1	有(續問Q5-1)	357	23.5%
2	沒有(跳問Q5-2)	479	31.5%
98	不知道/未回答(跳問Q6)	2	0.1%
99	跳答	682	44.9%
Warning: these figures indicate the number of cases found in the data file. They cannot be interpreted as summary statistics of the population of interest.			
# v5_1_1: Q5-1.請問您通常上網查詢哪些農漁業的資訊?(可複選)選擇1			
Information	[Type= discrete] [Format=numeric] [Range= 1-99] [Missing=*]		
Statistics [NW/ W]	[Valid=1520 /-] [Invalid=0 /-]		
Value	Label	Cases	Percentage
1	農漁業相關法規	18	1.2%
2	農情報告	60	3.9%
3	動植物疫情防治	44	2.9%
4	交易行情	78	5.1%
5	生產技術	90	5.9%
6	農業安全	4	0.3%
7	進修學習	9	0.6%
8	貸款補助救助	12	0.8%
9	行銷經營	13	0.9%
10	農漁業者查詢	10	0.7%
11	網路市集	3	0.2%
96	其他	0	
98	不知道/未回答	16	1.1%
99	跳答	1163	76.5%
Warning: these figures indicate the number of cases found in the data file. They cannot be interpreted as summary statistics of the population of interest.			
# v5_1_2: Q5-1.請問您通常上網查詢哪些農漁業的資訊?(可複選)選擇2			
Information	[Type= discrete] [Format=numeric] [Range= 1-99] [Missing=*]		
Statistics [NW/ W]	[Valid=1520 /-] [Invalid=0 /-]		

## File : data106

# v5\_1\_2: Q5-1.請問您通常上網查詢哪些農漁業的資訊?(可複選)選擇2

Value	Label	Cases	Percentage
1	農漁業相關法規	8	0.5%
2	農情報告	16	1.1%
3	動植物疫情防治	19	1.2%
4	交易行情	21	1.4%
5	生產技術	35	2.3%
6	農業安全	4	0.3%
7	進修學習	2	0.1%
8	貸款補助救助	3	0.2%
9	行銷經營	14	0.9%
10	農漁業者查詢	12	0.8%
11	網路市集	2	0.1%
96	其他	1	0.1%
98	不知道/未回答	0	
99	跳答	1383	91.0%

Warning: these figures indicate the number of cases found in the data file. They cannot be interpreted as summary statistics of the population of interest.

# v5\_1\_3: Q5-1.請問您通常上網查詢哪些農漁業的資訊?(可複選)選擇3

Information	[Type= discrete] [Format=numeric] [Range= 1-99] [Missing=*]
Statistics [NW/ W]	[Valid=1520 /-] [Invalid=0 /-]

Value	Label	Cases	Percentage
1	農漁業相關法規	1	0.1%
2	農情報告	4	0.3%
3	動植物疫情防治	4	0.3%
4	交易行情	6	0.4%
5	生產技術	10	0.7%
6	農業安全	7	0.5%
7	進修學習	1	0.1%
8	貸款補助救助	2	0.1%
9	行銷經營	2	0.1%
10	農漁業者查詢	2	0.1%
11	網路市集	3	0.2%
96	其他	0	
98	不知道/未回答	0	
99	跳答	1478	97.2%

Warning: these figures indicate the number of cases found in the data file. They cannot be interpreted as summary statistics of the population of interest.

# v5\_2\_1: Q5-2.請問您沒有上網查詢農漁業相關資訊的原因?(可複選)選擇1

Information	[Type= discrete] [Format=numeric] [Range= 1-99] [Missing=*]
Statistics [NW/ W]	[Valid=1520 /-] [Invalid=0 /-]

Value	Label	Cases	Percentage
1	電腦或網路費用太貴	0	
2	通訊設施及環境不完善	4	0.3%
3	不需要或沒有查詢需求	301	19.8%
4	有其他查詢管道(如農友、農漁會、產銷班等)	19	1.2%

## File : data106

# v5\_2\_1: Q5-2.請問您沒有上網查詢農漁業相關資訊的原因?(可複選)選擇1

Value	Label	Cases	Percentage
5	忙碌、沒時間	34	2.2%
6	生理因素(如眼睛不好、年紀大了)	8	0.5%
7	怕中毒或被騙	0	
8	不識字或不會注音、英文	4	0.3%
9	打字很慢	2	0.1%
10	不知道上網去哪裡查	82	5.4%
11	他人可代查	9	0.6%
96	其他	2	0.1%
98	不知道/未回答	14	0.9%
99	跳答	1041	68.5%

Warning: these figures indicate the number of cases found in the data file. They cannot be interpreted as summary statistics of the population of interest.

# v5\_2\_2: Q5-2.請問您沒有上網查詢農漁業相關資訊的原因?(可複選)選擇2

Information	[Type= discrete] [Format=numeric] [Range= 1-99] [Missing=*]		
Statistics [NW/ W]	[Valid=1520 /-] [Invalid=0 /-]		
Value	Label	Cases	Percentage
1	電腦或網路費用太貴	0	
2	通訊設施及環境不完善	1	0.1%
3	不需要或沒有查詢需求	13	0.9%
4	有其他查詢管道(如農友、農漁會、產銷班等)	9	0.6%
5	忙碌、沒時間	4	0.3%
6	生理因素(如眼睛不好、年紀大了)	5	0.3%
7	怕中毒或被騙	0	
8	不識字或不會注音、英文	2	0.1%
9	打字很慢	1	0.1%
10	不知道上網去哪裡查	3	0.2%
11	他人可代查	1	0.1%
96	其他	0	
98	不知道/未回答	0	
99	跳答	1481	97.4%

Warning: these figures indicate the number of cases found in the data file. They cannot be interpreted as summary statistics of the population of interest.

# v5\_2\_3: Q5-2.請問您沒有上網查詢農漁業相關資訊的原因?(可複選)選擇3

Information	[Type= discrete] [Format=numeric] [Range= 1-99] [Missing=*]		
Statistics [NW/ W]	[Valid=1520 /-] [Invalid=0 /-]		
Value	Label	Cases	Percentage
1	電腦或網路費用太貴	0	
2	通訊設施及環境不完善	0	
3	不需要或沒有查詢需求	0	
4	有其他查詢管道(如農友、農漁會、產銷班等)	0	
5	忙碌、沒時間	0	
6	生理因素(如眼睛不好、年紀大了)	0	
7	怕中毒或被騙	0	
8	不識字或不會注音、英文	0	

# File : data106

# v5\_2\_3: Q5-2.請問您沒有上網查詢農漁業相關資訊的原因?(可複選)選擇3

Value	Label	Cases	Percentage
9	打字很慢	1	0.1%
10	不知道上網去哪裡查	1	0.1%
11	他人可代查	0	
96	其他	0	
98	不知道/未回答	1	0.1%
99	跳答	1517	99.8%

Warning: these figures indicate the number of cases found in the data file. They cannot be interpreted as summary statistics of the population of interest.

# v6: Q6.整體來看，請問您對目前網路上所提供的各項農漁業資訊感到滿不滿意？

Information	[Type= discrete] [Format=numeric] [Range= 1-99] [Missing=*]
Statistics [NW/ W]	[Valid=1520 /-] [Invalid=0 /-]

Value	Label	Cases	Percentage
1	非常滿意	27	1.8%
2	還算滿意	276	18.2%
3	不太滿意	69	4.5%
4	非常不滿意	35	2.3%
98	不知道/未回答	431	28.4%
99	跳答	682	44.9%

Warning: these figures indicate the number of cases found in the data file. They cannot be interpreted as summary statistics of the population of interest.

# v7\_1: Q7.請問您希望政府可以在網路上加強提供哪方面農漁業資訊?(可複選)選擇1

Information	[Type= discrete] [Format=numeric] [Range= 1-99] [Missing=*]
Statistics [NW/ W]	[Valid=1520 /-] [Invalid=0 /-]

Value	Label	Cases	Percentage
1	農漁業相關法規	24	1.6%
2	農情報告	61	4.0%
3	動植物疫情防治	35	2.3%
4	交易行情	50	3.3%
5	生產技術	89	5.9%
6	農業安全	11	0.7%
7	進修學習	7	0.5%
8	貸款補助救助	25	1.6%
9	行銷經營	33	2.2%
10	農漁業者查詢	4	0.3%
11	網路市集	7	0.5%
96	其他	3	0.2%
98	不知道/未回答	489	32.2%
99	跳答	682	44.9%

Warning: these figures indicate the number of cases found in the data file. They cannot be interpreted as summary statistics of the population of interest.

# v7\_2: Q7.請問您希望政府可以在網路上加強提供哪方面農漁業資訊?(可複選)選擇2

Information	[Type= discrete] [Format=numeric] [Range= 1-99] [Missing=*]
Statistics [NW/ W]	[Valid=1520 /-] [Invalid=0 /-]

## File : data106

# v7\_2: Q7.請問您希望政府可以在網路上加強提供哪方面農漁業資訊?(可複選)選擇2

Value	Label	Cases	Percentage
1	農漁業相關法規	10	0.7%
2	農情報告	18	1.2%
3	動植物疫情防治	17	1.1%
4	交易行情	18	1.2%
5	生產技術	30	2.0%
6	農業安全	5	0.3%
7	進修學習	2	0.1%
8	貸款補助救助	10	0.7%
9	行銷經營	21	1.4%
10	農漁業者查詢	3	0.2%
11	網路市集	6	0.4%
96	其他	1	0.1%
98	不知道/未回答	0	
99	跳答	1379	90.7%

Warning: these figures indicate the number of cases found in the data file. They cannot be interpreted as summary statistics of the population of interest.

# v7\_3: Q7.請問您希望政府可以在網路上加強提供哪方面農漁業資訊?(可複選)選擇3

Information	[Type= discrete] [Format=numeric] [Range= 1-99] [Missing=*]
Statistics [NW/ W]	[Valid=1520 /-] [Invalid=0 /-]

Value	Label	Cases	Percentage
1	農漁業相關法規	0	
2	農情報告	3	0.2%
3	動植物疫情防治	4	0.3%
4	交易行情	0	
5	生產技術	12	0.8%
6	農業安全	3	0.2%
7	進修學習	2	0.1%
8	貸款補助救助	1	0.1%
9	行銷經營	8	0.5%
10	農漁業者查詢	1	0.1%
11	網路市集	1	0.1%
96	其他	1	0.1%
98	不知道/未回答	0	
99	跳答	1484	97.6%

Warning: these figures indicate the number of cases found in the data file. They cannot be interpreted as summary statistics of the population of interest.

# v8: Q8.請問您有沒有參加過任何電子商務平台、網路市集或用FB、LINE等來推銷農漁業產品?

Information	[Type= discrete] [Format=numeric] [Range= 1-99] [Missing=*]
Statistics [NW/ W]	[Valid=1520 /-] [Invalid=0 /-]

Value	Label	Cases	Percentage
1	有(續問Q8-1)	95	6.2%
2	沒有(跳問Q8-5)	740	48.7%
98	不知道/未回答(跳問Q9)	3	0.2%
99	跳答	682	44.9%



<b>File : data106</b>			
# v8: Q8.請問您有沒有參加過任何電子商務平台、網路市集或用FB、LINE等來推銷農漁業產品?			
Warning: these figures indicate the number of cases found in the data file. They cannot be interpreted as summary statistics of the population of interest.			
# v8_1_1: Q8-1.請問您認為利用網路來推銷農漁業產品有哪些優點?(可複選)選擇1			
Information	[Type= discrete] [Format=numeric] [Range= 1-99] [Missing=*]		
Statistics [NW/ W]	[Valid=1520 /-] [Invalid=0 /-]		
Value	Label	Cases	Percentage
1	可擴大銷售對象及市場	51	3.4%
2	較能掌握產品供需現況	3	0.2%
3	網路銷售利潤較好	9	0.6%
4	較能滿足消費需求	4	0.3%
5	可以讓價格透明化	0	
6	方便迅速	19	1.2%
96	其他	1	0.1%
97	沒有優點	7	0.5%
98	不知道/未回答	1	0.1%
99	跳答	1425	93.8%
Warning: these figures indicate the number of cases found in the data file. They cannot be interpreted as summary statistics of the population of interest.			
# v8_1_2: Q8-1.請問您認為利用網路來推銷農漁業產品有哪些優點?(可複選)選擇2			
Information	[Type= discrete] [Format=numeric] [Range= 1-99] [Missing=*]		
Statistics [NW/ W]	[Valid=1520 /-] [Invalid=0 /-]		
Value	Label	Cases	Percentage
1	可擴大銷售對象及市場	8	0.5%
2	較能掌握產品供需現況	5	0.3%
3	網路銷售利潤較好	7	0.5%
4	較能滿足消費需求	7	0.5%
5	可以讓價格透明化	5	0.3%
6	方便迅速	9	0.6%
96	其他	1	0.1%
97	沒有優點	0	
98	不知道/未回答	0	
99	跳答	1478	97.2%
Warning: these figures indicate the number of cases found in the data file. They cannot be interpreted as summary statistics of the population of interest.			
# v8_1_3: Q8-1.請問您認為利用網路來推銷農漁業產品有哪些優點?(可複選)選擇3			
Information	[Type= discrete] [Format=numeric] [Range= 1-99] [Missing=*]		
Statistics [NW/ W]	[Valid=1520 /-] [Invalid=0 /-]		
Value	Label	Cases	Percentage
1	可擴大銷售對象及市場	0	
2	較能掌握產品供需現況	1	0.1%
3	網路銷售利潤較好	3	0.2%
4	較能滿足消費需求	2	0.1%
5	可以讓價格透明化	1	0.1%
6	方便迅速	2	0.1%
96	其他	0	

## File : data106

# v8\_1\_3: Q8-1.請問您認為利用網路來推銷農漁業產品有哪些優點?(可複選)選擇**3**

Value	Label	Cases	Percentage
97	沒有優點	0	
98	不知道/未回答	0	
99	跳答	1511	99.4%

Warning: these figures indicate the number of cases found in the data file. They cannot be interpreted as summary statistics of the population of interest.

# v8\_2: Q8-2.請問您過去參加網路市集或用網路來推銷農漁業產品時，有沒有遇過什麼問題？

Information	[Type= discrete] [Format=numeric] [Range= 1-99] [Missing=*]
Statistics [NW/ W]	[Valid=1520 /-] [Invalid=0 /-]

Value	Label	Cases	Percentage
1	有(續問Q8-3)	34	2.2%
2	沒有(跳問Q8-4)	55	3.6%
98	不知道/未回答(跳問Q8-4)	6	0.4%
99	跳答	1425	93.8%

Warning: these figures indicate the number of cases found in the data file. They cannot be interpreted as summary statistics of the population of interest.

# v8\_3\_1: Q8-3.請問您透過網路銷售農漁業產品曾經遇過哪些問題?(可複選)選擇**1**

Information	[Type= discrete] [Format=numeric] [Range= 1-99] [Missing=*]
Statistics [NW/ W]	[Valid=1520 /-] [Invalid=0 /-]

Value	Label	Cases	Percentage
1	網站建置維護不易	0	
2	網路銷售或網站建置費用太高	1	0.1%
3	產銷設備或人力不足	1	0.1%
4	網路銷售價格競爭太烈	4	0.3%
5	運費太高	4	0.3%
6	和消費者溝通費時	3	0.2%
7	配送品質不佳	11	0.7%
8	銷售平台有限能見度不佳	4	0.3%
96	其他	3	0.2%
98	不知道/未回答	3	0.2%
99	跳答	1486	97.8%

Warning: these figures indicate the number of cases found in the data file. They cannot be interpreted as summary statistics of the population of interest.

# v8\_3\_2: Q8-3.請問您透過網路銷售農漁業產品曾經遇過哪些問題?(可複選)選擇**2**

Information	[Type= discrete] [Format=numeric] [Range= 1-99] [Missing=*]
Statistics [NW/ W]	[Valid=1520 /-] [Invalid=0 /-]

Value	Label	Cases	Percentage
1	網站建置維護不易	0	
2	網路銷售或網站建置費用太高	0	
3	產銷設備或人力不足	0	
4	網路銷售價格競爭太烈	0	
5	運費太高	3	0.2%
6	和消費者溝通費時	2	0.1%
7	配送品質不佳	1	0.1%
8	銷售平台有限能見度不佳	2	0.1%

## File : data106

# v8\_3\_2: Q8-3.請問您透過網路銷售農漁業產品曾經遇過哪些問題?(可複選)選擇2

Value	Label	Cases	Percentage
96	其他	1	0.1%
98	不知道/未回答	0	
99	跳答	1511	99.4%

Warning: these figures indicate the number of cases found in the data file. They cannot be interpreted as summary statistics of the population of interest.

# v8\_3\_3: Q8-3.請問您透過網路銷售農漁業產品曾經遇過哪些問題?(可複選)選擇3

Information	[Type= discrete] [Format=numeric] [Range= 1-99] [Missing=*]
Statistics [NW/ W]	[Valid=1520 /-] [Invalid=0 /-]

Value	Label	Cases	Percentage
1	網站建置維護不易	0	
2	網路銷售或網站建置費用太高	0	
3	產銷設備或人力不足	0	
4	網路銷售價格競爭太烈	0	
5	運費太高	0	
6	和消費者溝通費時	1	0.1%
7	配送品質不佳	0	
8	銷售平台有限能见度不佳	1	0.1%
96	其他	0	
98	不知道/未回答	0	
99	跳答	1518	99.9%

Warning: these figures indicate the number of cases found in the data file. They cannot be interpreted as summary statistics of the population of interest.

# v8\_4: Q8-4.和傳統農產運銷管道相較，請問您認為用網路推銷農漁業產品有沒有比較好？

Information	[Type= discrete] [Format=numeric] [Range= 1-99] [Missing=*]
Statistics [NW/ W]	[Valid=1520 /-] [Invalid=0 /-]

Value	Label	Cases	Percentage
1	有	64	4.2%
2	沒有	19	1.2%
98	不知道/未回答	12	0.8%
99	跳答	1425	93.8%

Warning: these figures indicate the number of cases found in the data file. They cannot be interpreted as summary statistics of the population of interest.

# v8\_5\_1: Q8-5.請問您沒有利用網路來推銷農漁業產品的原因?(可複選)選擇1

Information	[Type= discrete] [Format=numeric] [Range= 1-99] [Missing=*]
Statistics [NW/ W]	[Valid=1520 /-] [Invalid=0 /-]

Value	Label	Cases	Percentage
1	不清楚有哪些網路銷售管道	65	4.3%
2	網路銷售或網站建置費用太高	11	0.7%
3	網路設備及環境不夠完善	11	0.7%
4	現有銷售管道已符合需求	172	11.3%
5	需花時間和消費者溝通說明	11	0.7%
6	沒有銷售需求	296	19.5%
7	生產品不適合網路銷售	49	3.2%
8	不太會用電腦或網路	74	4.9%

## File : data106

# v8\_5\_1: Q8-5.請問您沒有利用網路來推銷農漁業產品的原因?(可複選)選擇1

Value	Label	Cases	Percentage
9	網路銷售市場及利潤有限	7	0.5%
10	沒時間	2	0.1%
96	其他	5	0.3%
98	不知道/未回答	37	2.4%
99	跳答	780	51.3%

Warning: these figures indicate the number of cases found in the data file. They cannot be interpreted as summary statistics of the population of interest.

# v8\_5\_2: Q8-5.請問您沒有利用網路來推銷農漁業產品的原因?(可複選)選擇2

Information	[Type= discrete] [Format=numeric] [Range= 1-99] [Missing=*]
Statistics [NW/ W]	[Valid=1520 /-] [Invalid=0 /-]

Value	Label	Cases	Percentage
1	不清楚有哪些網路銷售管道	8	0.5%
2	網路銷售或網站建置費用太高	5	0.3%
3	網路設備及環境不夠完善	2	0.1%
4	現有銷售管道已符合需求	10	0.7%
5	需花時間和消費者溝通說明	4	0.3%
6	沒有銷售需求	15	1.0%
7	生產品不適合網路銷售	6	0.4%
8	不太會用電腦或網路	6	0.4%
9	網路銷售市場及利潤有限	3	0.2%
10	沒時間	1	0.1%
96	其他	5	0.3%
98	不知道/未回答	0	
99	跳答	1455	95.7%

Warning: these figures indicate the number of cases found in the data file. They cannot be interpreted as summary statistics of the population of interest.

# v8\_5\_3: Q8-5.請問您沒有利用網路來推銷農漁業產品的原因?(可複選)選擇3

Information	[Type= discrete] [Format=numeric] [Range= 1-99] [Missing=*]
Statistics [NW/ W]	[Valid=1520 /-] [Invalid=0 /-]

Value	Label	Cases	Percentage
1	不清楚有哪些網路銷售管道	1	0.1%
2	網路銷售或網站建置費用太高	0	
3	網路設備及環境不夠完善	1	0.1%
4	現有銷售管道已符合需求	0	
5	需花時間和消費者溝通說明	0	
6	沒有銷售需求	0	
7	生產品不適合網路銷售	0	
8	不太會用電腦或網路	1	0.1%
9	網路銷售市場及利潤有限	1	0.1%
10	沒時間	0	
96	其他	0	
98	不知道/未回答	0	
99	跳答	1516	99.7%

Warning: these figures indicate the number of cases found in the data file. They cannot be interpreted as summary statistics of the population of interest.

## File : data106

# v9: Q9.請問您有沒有上網報名參加過「農民學院」舉辦的農漁業教育訓練課程？

<b>Information</b>	[Type= discrete] [Format=numeric] [Range= 1-99] [Missing=*]
<b>Statistics [NW/ W]</b>	[Valid=1520 /-] [Invalid=0 /-]

Value	Label	Cases	Percentage
1	有(續問Q9-1)	44	2.9%
2	沒有(跳問Q9-2)	788	51.8%
98	不知道/未回答(跳問Q18)	6	0.4%
99	跳答	682	44.9%

Warning: these figures indicate the number of cases found in the data file. They cannot be interpreted as summary statistics of the population of interest.

# v9\_1\_1: Q9-1.請問您曾經參加過哪些「農民學院」舉辦的農漁業教育訓練課程?(可複選)選擇1

<b>Information</b>	[Type= discrete] [Format=numeric] [Range= 1-99] [Missing=*]
<b>Statistics [NW/ W]</b>	[Valid=1520 /-] [Invalid=0 /-]

Value	Label	Cases	Percentage
1	農業入門課程	20	1.3%
2	初階訓練課程	14	0.9%
3	進階訓練課程	8	0.5%
4	高階訓練課程	0	
96	其他	0	
98	不知道/未回答	2	0.1%
99	跳答	1476	97.1%

Warning: these figures indicate the number of cases found in the data file. They cannot be interpreted as summary statistics of the population of interest.

# v9\_1\_2: Q9-1.請問您曾經參加過哪些「農民學院」舉辦的農漁業教育訓練課程?(可複選)選擇2

<b>Information</b>	[Type= discrete] [Format=numeric] [Range= 1-99] [Missing=*]
<b>Statistics [NW/ W]</b>	[Valid=1520 /-] [Invalid=0 /-]

Value	Label	Cases	Percentage
1	農業入門課程	0	
2	初階訓練課程	9	0.6%
3	進階訓練課程	3	0.2%
4	高階訓練課程	1	0.1%
96	其他	0	
98	不知道/未回答	0	
99	跳答	1507	99.1%

Warning: these figures indicate the number of cases found in the data file. They cannot be interpreted as summary statistics of the population of interest.

# v9\_1\_3: Q9-1.請問您曾經參加過哪些「農民學院」舉辦的農漁業教育訓練課程?(可複選)選擇3

<b>Information</b>	[Type= discrete] [Format=numeric] [Range= 1-99] [Missing=*]
<b>Statistics [NW/ W]</b>	[Valid=1520 /-] [Invalid=0 /-]

Value	Label	Cases	Percentage
1	農業入門課程	0	
2	初階訓練課程	0	
3	進階訓練課程	5	0.3%
4	高階訓練課程	1	0.1%
96	其他	0	
98	不知道/未回答	0	

# File : data106

# v9\_1\_3: Q9-1.請問您曾經參加過哪些「農民學院」舉辦的農漁業教育訓練課程?(可複選)選擇3

Value	Label	Cases	Percentage
99	跳答	1514	99.6%

Warning: these figures indicate the number of cases found in the data file. They cannot be interpreted as summary statistics of the population of interest.

# v9\_1\_4: Q9-1.請問您曾經參加過哪些「農民學院」舉辦的農漁業教育訓練課程?(可複選)選擇4

Information	[Type= discrete] [Format=numeric] [Range= 1-99] [Missing=*]
Statistics [NW/ W]	[Valid=1520 /-] [Invalid=0 /-]

Value	Label	Cases	Percentage
1	農業入門課程	0	
2	初階訓練課程	0	
3	進階訓練課程	0	
4	高階訓練課程	4	0.3%
96	其他	0	
98	不知道/未回答	0	
99	跳答	1516	99.7%

Warning: these figures indicate the number of cases found in the data file. They cannot be interpreted as summary statistics of the population of interest.

# v9\_1\_5: Q9-1.請問您曾經參加過哪些「農民學院」舉辦的農漁業教育訓練課程?(可複選)選擇5

Information	[Type= discrete] [Format=numeric] [Range= 1-99] [Missing=*]
Statistics [NW/ W]	[Valid=1520 /-] [Invalid=0 /-]

Value	Label	Cases	Percentage
1	農業入門課程	0	
2	初階訓練課程	0	
3	進階訓練課程	0	
4	高階訓練課程	0	
96	其他	0	
98	不知道/未回答	0	
99	跳答	1520	100.0%

Warning: these figures indicate the number of cases found in the data file. They cannot be interpreted as summary statistics of the population of interest.

# v9\_2: Q9-2.請問您目前或未來會不會想要參加政府舉辦的農漁業教育訓練課程?

Information	[Type= discrete] [Format=numeric] [Range= 1-99] [Missing=*]
Statistics [NW/ W]	[Valid=1520 /-] [Invalid=0 /-]

Value	Label	Cases	Percentage
1	會(續問Q9-3)	317	20.9%
2	不會(跳問Q18)	431	28.4%
98	不知道/未回答(跳問Q18)	40	2.6%
99	跳答	732	48.2%

Warning: these figures indicate the number of cases found in the data file. They cannot be interpreted as summary statistics of the population of interest.

# v9\_3\_1: Q9-3.請問您比較需要的是哪方面的訓練課程?(可複選)選擇1

Information	[Type= discrete] [Format=numeric] [Range= 1-99] [Missing=*]
Statistics [NW/ W]	[Valid=1520 /-] [Invalid=0 /-]

Value	Label	Cases	Percentage
1	農業入門課程	111	7.3%
2	初階訓練課程	85	5.6%

## File : data106

# v9\_3\_1: Q9-3.請問您比較需要的是哪方面的訓練課程?(可複選)選擇1

Value	Label	Cases	Percentage
3	進階訓練課程	54	3.6%
4	高階訓練課程	36	2.4%
96	其他	1	0.1%
98	不知道/未回答	30	2.0%
99	跳答	1203	79.1%

Warning: these figures indicate the number of cases found in the data file. They cannot be interpreted as summary statistics of the population of interest.

# v9\_3\_2: Q9-3.請問您比較需要的是哪方面的訓練課程?(可複選)選擇2

Information	[Type= discrete] [Format=numeric] [Range= 1-99] [Missing=*]
Statistics [NW/ W]	[Valid=1520 /-] [Invalid=0 /-]

Value	Label	Cases	Percentage
1	農業入門課程	2	0.1%
2	初階訓練課程	49	3.2%
3	進階訓練課程	27	1.8%
4	高階訓練課程	17	1.1%
96	其他	0	
98	不知道/未回答	0	
99	跳答	1425	93.8%

Warning: these figures indicate the number of cases found in the data file. They cannot be interpreted as summary statistics of the population of interest.

# v9\_3\_3: Q9-3.請問您比較需要的是哪方面的訓練課程?(可複選)選擇3

Information	[Type= discrete] [Format=numeric] [Range= 1-99] [Missing=*]
Statistics [NW/ W]	[Valid=1520 /-] [Invalid=0 /-]

Value	Label	Cases	Percentage
1	農業入門課程	1	0.1%
2	初階訓練課程	3	0.2%
3	進階訓練課程	39	2.6%
4	高階訓練課程	9	0.6%
96	其他	0	
98	不知道/未回答	0	
99	跳答	1468	96.6%

Warning: these figures indicate the number of cases found in the data file. They cannot be interpreted as summary statistics of the population of interest.

# v9\_3\_4: Q9-3.請問您比較需要的是哪方面的訓練課程?(可複選)選擇4

Information	[Type= discrete] [Format=numeric] [Range= 1-99] [Missing=*]
Statistics [NW/ W]	[Valid=1520 /-] [Invalid=0 /-]

Value	Label	Cases	Percentage
1	農業入門課程	0	
2	初階訓練課程	0	
3	進階訓練課程	0	
4	高階訓練課程	35	2.3%
96	其他	0	
98	不知道/未回答	0	
99	跳答	1485	97.7%

## File : data106

# v9\_3\_4: Q9-3.請問您比較需要的是哪方面的訓練課程?(可複選)選擇4

Warning: these figures indicate the number of cases found in the data file. They cannot be interpreted as summary statistics of the population of interest.

# v9\_3\_5: Q9-3.請問您比較需要的是哪方面的訓練課程?(可複選)選擇5

Information [Type= discrete] [Format=numeric] [Range= 1-99] [Missing=\*]

Statistics [NW/ W] [Valid=1520 /-] [Invalid=0 /-]

Value	Label	Cases	Percentage
1	農業入門課程	0	
2	初階訓練課程	0	
3	進階訓練課程	0	
4	高階訓練課程	0	
96	其他	0	
98	不知道/未回答	0	
99	跳答	1520	100.0%

Warning: these figures indicate the number of cases found in the data file. They cannot be interpreted as summary statistics of the population of interest.

# v10: Q10.請問您同住的家人中，有沒有人可以幫你處理需要透過網路才能取得的資訊或服務？

Information [Type= discrete] [Format=numeric] [Range= 1-99] [Missing=\*]

Statistics [NW/ W] [Valid=1520 /-] [Invalid=0 /-]

Value	Label	Cases	Percentage
1	有(續問Q10-1)	152	10.0%
2	沒有(跳問Q11)	508	33.4%
98	未回答(跳問Q11)	22	1.4%
99	跳答	838	55.1%

Warning: these figures indicate the number of cases found in the data file. They cannot be interpreted as summary statistics of the population of interest.

# v10\_1: Q10-1.請問您有沒有曾經透過同住家人幫您上網搜尋農漁業資訊或推銷農漁業產品？

Information [Type= discrete] [Format=numeric] [Range= 1-99] [Missing=\*]

Statistics [NW/ W] [Valid=1520 /-] [Invalid=0 /-]

Value	Label	Cases	Percentage
1	有	20	1.3%
2	沒有	132	8.7%
98	未回答	0	
99	跳答	1368	90.0%

Warning: these figures indicate the number of cases found in the data file. They cannot be interpreted as summary statistics of the population of interest.



# v11: Q11.除了同住家人外，請問您有沒有透過農漁會、產銷班或合作社等農民組織裡的人，幫你處理需要透過網路才能取得的資訊或服務？

**Information** [Type= discrete] [Format=numeric] [Range= 1-99] [Missing=\*]

**Statistics [NW/ W]** [Valid=1520 /-] [Invalid=0 /-]

Value	Label	Cases	Percentage
1	有	24	1.6%
2	沒有	646	42.5%
98	未回答	12	0.8%
99	跳答	838	55.1%

Warning: these figures indicate the number of cases found in the data file. They cannot be interpreted as summary statistics of the population of interest.

# v12\_1: Q12.請問您沒有上網的原因是?(可複選)選擇1

**Information** [Type= discrete] [Format=numeric] [Range= 1-99] [Missing=\*]

**Statistics [NW/ W]** [Valid=1520 /-] [Invalid=0 /-]

Value	Label	Cases	Percentage
1	不知道怎麼上網	284	18.7%
2	不需要	135	8.9%
3	生理因素	100	6.6%
4	不重要、沒興趣	34	2.2%
5	忙碌、沒時間	34	2.2%
6	不識字或不會注音、英文	77	5.1%
7	有家人可幫忙上網	4	0.3%
96	其他	7	0.5%
98	不知道/未回答	7	0.5%
99	跳答	838	55.1%

Warning: these figures indicate the number of cases found in the data file. They cannot be interpreted as summary statistics of the population of interest.

# v12\_2: Q12.請問您沒有上網的原因是?(可複選)選擇2

**Information** [Type= discrete] [Format=numeric] [Range= 1-99] [Missing=\*]

**Statistics [NW/ W]** [Valid=1520 /-] [Invalid=0 /-]

Value	Label	Cases	Percentage
1	不知道怎麼上網	33	2.2%
2	不需要	36	2.4%
3	生理因素	32	2.1%
4	不重要、沒興趣	23	1.5%
5	忙碌、沒時間	10	0.7%
6	不識字或不會注音、英文	29	1.9%
7	有家人可幫忙上網	5	0.3%
96	其他	1	0.1%
98	不知道/未回答	0	
99	跳答	1351	88.9%

Warning: these figures indicate the number of cases found in the data file. They cannot be interpreted as summary statistics of the population of interest.

# v12\_3: Q12.請問您沒有上網的原因是?(可複選)選擇3

**Information** [Type= discrete] [Format=numeric] [Range= 1-99] [Missing=\*]

**Statistics [NW/ W]** [Valid=1520 /-] [Invalid=0 /-]

Value	Label	Cases	Percentage
1	不知道怎麼上網	0	

# v12_3: Q12.請問您沒有上網的原因是?(可複選)選擇3			
Value	Label	Cases	Percentage
2	不需要	4	0.3%
3	生理因素	5	0.3%
4	不重要、沒興趣	2	0.1%
5	忙碌、沒時間	3	0.2%
6	不識字或不會注音、英文	2	0.1%
7	有家人可幫忙上網	1	0.1%
96	其他	1	0.1%
98	不知道/未回答	0	
99	跳答	1502	98.8%
Warning: these figures indicate the number of cases found in the data file. They cannot be interpreted as summary statistics of the population of interest.			
# v13: Q13.如果您會使用電腦或上網，您覺得對於您的生活有沒有幫助?			
Information	[Type= discrete] [Format=numeric] [Range= 1-99] [Missing=*]		
Statistics [NW/ W]	[Valid=1520 /-] [Invalid=0 /-]		
Value	Label	Cases	Percentage
1	非常有幫助	46	3.0%
2	還算有幫助	130	8.6%
3	不太有幫助	170	11.2%
4	完全沒有幫助	97	6.4%
98	不知道/未回答	239	15.7%
99	跳答	838	55.1%
Warning: these figures indicate the number of cases found in the data file. They cannot be interpreted as summary statistics of the population of interest.			
# v14: Q14.從同行或親友的經驗來看，您認為目前網路上所提供的各項農漁業資訊，對您的農漁業生產有沒有幫助?			
Information	[Type= discrete] [Format=numeric] [Range= 1-99] [Missing=*]		
Statistics [NW/ W]	[Valid=1520 /-] [Invalid=0 /-]		
Value	Label	Cases	Percentage
1	非常有幫助	56	3.7%
2	還算有幫助	139	9.1%
3	不太有幫助	89	5.9%
4	完全沒有幫助	63	4.1%
98	不知道/未回答	335	22.0%
99	跳答	838	55.1%
Warning: these figures indicate the number of cases found in the data file. They cannot be interpreted as summary statistics of the population of interest.			
# v15: Q15.請問您有沒有興趣學習使用電腦或是上網?			
Information	[Type= discrete] [Format=numeric] [Range= 1-99] [Missing=*]		
Statistics [NW/ W]	[Valid=1520 /-] [Invalid=0 /-]		
Value	Label	Cases	Percentage
1	非常有興趣	20	1.3%
2	還算有興趣	55	3.6%
3	不太有興趣	194	12.8%
4	完全沒有興趣	379	24.9%
98	不知道/未回答	34	2.2%
99	跳答	838	55.1%
Warning: these figures indicate the number of cases found in the data file. They cannot be interpreted as summary statistics of the population of interest.			

# v16: Q16.請問您會不會想要進一步學習農漁業相關技術?			
Information		[Type= discrete] [Format=numeric] [Range= 1-99] [Missing=*]	
Statistics [NW/ W]		[Valid=1520 /-] [Invalid=0 /-]	
Value	Label	Cases	Percentage
1	會(續問Q16-1)	94	<div><div></div></div> 6.2%
2	不會(跳問Q17)	570	<div><div></div></div> 37.5%
98	未回答(跳問Q17)	18	<div><div></div></div> 1.2%
99	跳答	838	<div><div></div></div> 55.1%
Warning: these figures indicate the number of cases found in the data file. They cannot be interpreted as summary statistics of the population of interest.			
# v16_1: Q16-1.那您會不會想要參加政府舉辦的農漁業技術訓練課程?			
Information		[Type= discrete] [Format=numeric] [Range= 1-99] [Missing=*]	
Statistics [NW/ W]		[Valid=1520 /-] [Invalid=0 /-]	
Value	Label	Cases	Percentage
1	會(續問Q16-2)	67	<div><div></div></div> 4.4%
2	不會(跳問Q18)	23	<div><div></div></div> 1.5%
98	不知道/未回答(跳問Q18)	4	<div><div></div></div> 0.3%
99	跳答	1426	<div><div></div></div> 93.8%
Warning: these figures indicate the number of cases found in the data file. They cannot be interpreted as summary statistics of the population of interest.			
# v16_2_1: Q16-2.請問您希望取得那一些農漁業的資訊?(可複選)選擇1			
Information		[Type= discrete] [Format=numeric] [Range= 1-99] [Missing=*]	
Statistics [NW/ W]		[Valid=1520 /-] [Invalid=0 /-]	
Value	Label	Cases	Percentage
1	農漁業相關法規	13	<div><div></div></div> 0.9%
2	農情報告	7	<div><div></div></div> 0.5%
3	動植物疫情防治	4	<div><div></div></div> 0.3%
4	交易行情	0	<div><div></div></div>
5	生產技術	26	<div><div></div></div> 1.7%
6	農業安全	1	<div><div></div></div> 0.1%
7	進修學習	0	<div><div></div></div>
8	貸款補助救助	1	<div><div></div></div> 0.1%
9	行銷經營	2	<div><div></div></div> 0.1%
10	農漁業者查詢	1	<div><div></div></div> 0.1%
11	網路市集	0	<div><div></div></div>
96	其他	0	<div><div></div></div>
98	不知道/未回答	12	<div><div></div></div> 0.8%
99	跳答	1453	<div><div></div></div> 95.6%
Warning: these figures indicate the number of cases found in the data file. They cannot be interpreted as summary statistics of the population of interest.			
# v16_2_2: Q16-2.請問您希望取得那一些農漁業的資訊?(可複選)選擇2			
Information		[Type= discrete] [Format=numeric] [Range= 1-99] [Missing=*]	
Statistics [NW/ W]		[Valid=1520 /-] [Invalid=0 /-]	
Value	Label	Cases	Percentage
1	農漁業相關法規	0	<div><div></div></div>
2	農情報告	13	<div><div></div></div> 0.9%
3	動植物疫情防治	7	<div><div></div></div> 0.5%

# v16\_2\_2: Q16-2.請問您希望取得那一些農漁業的資訊?(可複選)選擇2

Value	Label	Cases	Percentage
4	交易行情	1	0.1%
5	生產技術	5	0.3%
6	農業安全	2	0.1%
7	進修學習	0	
8	貸款補助救助	1	0.1%
9	行銷經營	4	0.3%
10	農漁業者查詢	0	
11	網路市集	0	
96	其他	0	
98	不知道/未回答	0	
99	跳答	1487	97.8%

Warning: these figures indicate the number of cases found in the data file. They cannot be interpreted as summary statistics of the population of interest.

# v16\_2\_3: Q16-2.請問您希望取得那一些農漁業的資訊?(可複選)選擇3

Information	[Type= discrete] [Format=numeric] [Range= 1-99] [Missing=*]
Statistics [NW/ W]	[Valid=1520 /-] [Invalid=0 /-]

Value	Label	Cases	Percentage
1	農漁業相關法規	0	
2	農情報告	0	
3	動植物疫情防治	11	0.7%
4	交易行情	6	0.4%
5	生產技術	3	0.2%
6	農業安全	1	0.1%
7	進修學習	1	0.1%
8	貸款補助救助	0	
9	行銷經營	0	
10	農漁業者查詢	0	
11	網路市集	0	
96	其他	0	
98	不知道/未回答	0	
99	跳答	1498	98.6%

Warning: these figures indicate the number of cases found in the data file. They cannot be interpreted as summary statistics of the population of interest.

# v16\_2\_4: Q16-2.請問您希望取得那一些農漁業的資訊?(可複選)選擇4

Information	[Type= discrete] [Format=numeric] [Range= 1-99] [Missing=*]
Statistics [NW/ W]	[Valid=1520 /-] [Invalid=0 /-]

Value	Label	Cases	Percentage
1	農漁業相關法規	0	
2	農情報告	0	
3	動植物疫情防治	0	
4	交易行情	8	0.5%
5	生產技術	8	0.5%
6	農業安全	2	0.1%
7	進修學習	2	0.1%
8	貸款補助救助	0	
9	行銷經營	1	0.1%

# v16\_2\_4: Q16-2.請問您希望取得那一些農漁業的資訊?(可複選)選擇4

Value	Label	Cases	Percentage
10	農漁業者查詢	0	
11	網路市集	0	
96	其他	0	
98	不知道/未回答	0	
99	跳答	1499	98.6%

Warning: these figures indicate the number of cases found in the data file. They cannot be interpreted as summary statistics of the population of interest.

# v16\_2\_5: Q16-2.請問您希望取得那一些農漁業的資訊?(可複選)選擇5

Information	[Type= discrete] [Format=numeric] [Range= 1-99] [Missing=*]
Statistics [NW/ W]	[Valid=1520 /-] [Invalid=0 /-]

Value	Label	Cases	Percentage
1	農漁業相關法規	0	
2	農情報告	0	
3	動植物疫情防治	0	
4	交易行情	0	
5	生產技術	8	0.5%
6	農業安全	6	0.4%
7	進修學習	2	0.1%
8	貸款補助救助	1	0.1%
9	行銷經營	1	0.1%
10	農漁業者查詢	0	
11	網路市集	0	
96	其他	0	
98	不知道/未回答	0	
99	跳答	1502	98.8%

Warning: these figures indicate the number of cases found in the data file. They cannot be interpreted as summary statistics of the population of interest.

# v16\_2\_6: Q16-2.請問您希望取得那一些農漁業的資訊?(可複選)選擇6

Information	[Type= discrete] [Format=numeric] [Range= 1-99] [Missing=*]
Statistics [NW/ W]	[Valid=1520 /-] [Invalid=0 /-]

Value	Label	Cases	Percentage
1	農漁業相關法規	0	
2	農情報告	0	
3	動植物疫情防治	0	
4	交易行情	0	
5	生產技術	0	
6	農業安全	8	0.5%
7	進修學習	3	0.2%
8	貸款補助救助	4	0.3%
9	行銷經營	2	0.1%
10	農漁業者查詢	0	
11	網路市集	0	
96	其他	0	
98	不知道/未回答	0	
99	跳答	1503	98.9%

Warning: these figures indicate the number of cases found in the data file. They cannot be interpreted as summary statistics of the population of interest.

# v16_2_7: Q16-2.請問您希望取得那一些農漁業的資訊?(可複選)選擇7			
Information	[Type= discrete] [Format=numeric] [Range= 1-99] [Missing=*]		
Statistics [NW/ W]	[Valid=1520 /-] [Invalid=0 /-]		
Value	Label	Cases	Percentage
1	農漁業相關法規	0	
2	農情報告	0	
3	動植物疫情防治	0	
4	交易行情	0	
5	生產技術	0	
6	農業安全	0	
7	進修學習	8	0.5%
8	貸款補助救助	2	0.1%
9	行銷經營	5	0.3%
10	農漁業者查詢	1	0.1%
11	網路市集	1	0.1%
96	其他	0	
98	不知道/未回答	0	
99	跳答	1503	98.9%
Warning: these figures indicate the number of cases found in the data file. They cannot be interpreted as summary statistics of the population of interest.			
# v16_2_8: Q16-2.請問您希望取得那一些農漁業的資訊?(可複選)選擇8			
Information	[Type= discrete] [Format=numeric] [Range= 1-99] [Missing=*]		
Statistics [NW/ W]	[Valid=1520 /-] [Invalid=0 /-]		
Value	Label	Cases	Percentage
1	農漁業相關法規	0	
2	農情報告	0	
3	動植物疫情防治	0	
4	交易行情	0	
5	生產技術	0	
6	農業安全	0	
7	進修學習	0	
8	貸款補助救助	6	0.4%
9	行銷經營	3	0.2%
10	農漁業者查詢	4	0.3%
11	網路市集	0	
96	其他	0	
98	不知道/未回答	0	
99	跳答	1507	99.1%
Warning: these figures indicate the number of cases found in the data file. They cannot be interpreted as summary statistics of the population of interest.			
# v16_2_9: Q16-2.請問您希望取得那一些農漁業的資訊?(可複選)選擇9			
Information	[Type= discrete] [Format=numeric] [Range= 1-99] [Missing=*]		
Statistics [NW/ W]	[Valid=1520 /-] [Invalid=0 /-]		
Value	Label	Cases	Percentage
1	農漁業相關法規	0	
2	農情報告	0	
3	動植物疫情防治	0	

# v16\_2\_9: Q16-2.請問您希望取得那一些農漁業的資訊?(可複選)選擇9

Value	Label	Cases	Percentage
4	交易行情	0	
5	生產技術	0	
6	農業安全	0	
7	進修學習	0	
8	貸款補助救助	0	
9	行銷經營	6	0.4%
10	農漁業者查詢	3	0.2%
11	網路市集	1	0.1%
96	其他	0	
98	不知道/未回答	0	
99	跳答	1510	99.3%

Warning: these figures indicate the number of cases found in the data file. They cannot be interpreted as summary statistics of the population of interest.

# v16\_2\_10: Q16-2.請問您希望取得那一些農漁業的資訊?(可複選)選擇10

Information	[Type= discrete] [Format=numeric] [Range= 1-99] [Missing=*]
Statistics [NW/ W]	[Valid=1520 /-] [Invalid=0 /-]

Value	Label	Cases	Percentage
1	農漁業相關法規	0	
2	農情報告	0	
3	動植物疫情防治	0	
4	交易行情	0	
5	生產技術	0	
6	農業安全	0	
7	進修學習	0	
8	貸款補助救助	0	
9	行銷經營	0	
10	農漁業者查詢	4	0.3%
11	網路市集	3	0.2%
96	其他	0	
98	不知道/未回答	0	
99	跳答	1513	99.5%

Warning: these figures indicate the number of cases found in the data file. They cannot be interpreted as summary statistics of the population of interest.

# v16\_2\_11: Q16-2.請問您希望取得那一些農漁業的資訊?(可複選)選擇11

Information	[Type= discrete] [Format=numeric] [Range= 1-99] [Missing=*]
Statistics [NW/ W]	[Valid=1520 /-] [Invalid=0 /-]

Value	Label	Cases	Percentage
1	農漁業相關法規	0	
2	農情報告	0	
3	動植物疫情防治	0	
4	交易行情	0	
5	生產技術	0	
6	農業安全	0	
7	進修學習	0	
8	貸款補助救助	0	
9	行銷經營	0	

# v16\_2\_11: Q16-2.請問您希望取得那一些農漁業的資訊?(可複選)選擇11

Value	Label	Cases	Percentage
10	農漁業者查詢	0	
11	網路市集	4	0.3%
96	其他	0	
98	不知道/未回答	0	
99	跳答	1516	99.7%

Warning: these figures indicate the number of cases found in the data file. They cannot be interpreted as summary statistics of the population of interest.

# v16\_2\_12: Q16-2.請問您希望取得那一些農漁業的資訊?(可複選)選擇12

Information	[Type= discrete] [Format=numeric] [Range= 1-99] [Missing=*]
Statistics [NW/ W]	[Valid=1520 /-] [Invalid=0 /-]

Value	Label	Cases	Percentage
1	農漁業相關法規	0	
2	農情報告	0	
3	動植物疫情防治	0	
4	交易行情	0	
5	生產技術	0	
6	農業安全	0	
7	進修學習	0	
8	貸款補助救助	0	
9	行銷經營	0	
10	農漁業者查詢	0	
11	網路市集	0	
96	其他	0	
98	不知道/未回答	0	
99	跳答	1520	100.0%

Warning: these figures indicate the number of cases found in the data file. They cannot be interpreted as summary statistics of the population of interest.

# v17: Q17.請問您知不知道可以透過網路直接販賣或銷售自家生產的農漁業產品?

Information	[Type= discrete] [Format=numeric] [Range= 1-99] [Missing=*]
Statistics [NW/ W]	[Valid=1520 /-] [Invalid=0 /-]

Value	Label	Cases	Percentage
1	知道	402	26.4%
2	不知道/未回答	280	18.4%
99	跳答	838	55.1%

Warning: these figures indicate the number of cases found in the data file. They cannot be interpreted as summary statistics of the population of interest.

# v18: Q18.請問您目前生產或銷售農漁業產品的過程中, 有沒有需要用到電腦或網路?

Information	[Type= discrete] [Format=numeric] [Range= 1-99] [Missing=*]
Statistics [NW/ W]	[Valid=1520 /-] [Invalid=0 /-]

Value	Label	Cases	Percentage
1	有	34	2.2%
2	目前沒有, 未來可能會用到	42	2.8%
3	都沒有	566	37.2%
98	不知道/未回答	40	2.6%
99	跳答	838	55.1%

Warning: these figures indicate the number of cases found in the data file. They cannot be interpreted as summary statistics of the population of interest.



# v19_1: Q19.請問您通常是從哪裡知道農漁業方面的相關資訊?(可複選)選擇1			
Information		[Type= discrete] [Format=numeric] [Range= 1-99] [Missing=*]	
Statistics [NW/ W]		[Valid=1520 /-] [Invalid=0 /-]	
Value	Label	Cases	Percentage
1	電視	275	18.1%
2	廣播	7	0.5%
3	報紙雜誌	52	3.4%
4	網路	208	13.7%
5	產銷班、合作社等農民團體	56	3.7%
6	農委會及所屬各機關(農漁會等)	225	14.8%
7	手機簡訊	5	0.3%
8	家人朋友等人際管道	356	23.4%
9	批發市場與供應商	10	0.7%
96	其他	6	0.4%
98	都沒聽過/不知道/未回答	320	21.1%
99	跳答	0	
Warning: these figures indicate the number of cases found in the data file. They cannot be interpreted as summary statistics of the population of interest.			
# v19_2: Q19.請問您通常是從哪裡知道農漁業方面的相關資訊?(可複選)選擇2			
Information		[Type= discrete] [Format=numeric] [Range= 1-99] [Missing=*]	
Statistics [NW/ W]		[Valid=1520 /-] [Invalid=0 /-]	
Value	Label	Cases	Percentage
1	電視	66	4.3%
2	廣播	12	0.8%
3	報紙雜誌	44	2.9%
4	網路	92	6.1%
5	產銷班、合作社等農民團體	43	2.8%
6	農委會及所屬各機關(農漁會等)	88	5.8%
7	手機簡訊	7	0.5%
8	家人朋友等人際管道	125	8.2%
9	批發市場與供應商	8	0.5%
96	其他	4	0.3%
98	都沒聽過/不知道/未回答	0	
99	跳答	1031	67.8%
Warning: these figures indicate the number of cases found in the data file. They cannot be interpreted as summary statistics of the population of interest.			
# v19_3: Q19.請問您通常是從哪裡知道農漁業方面的相關資訊?(可複選)選擇3			
Information		[Type= discrete] [Format=numeric] [Range= 1-99] [Missing=*]	
Statistics [NW/ W]		[Valid=1520 /-] [Invalid=0 /-]	
Value	Label	Cases	Percentage
1	電視	8	0.5%
2	廣播	5	0.3%
3	報紙雜誌	12	0.8%
4	網路	10	0.7%
5	產銷班、合作社等農民團體	14	0.9%
6	農委會及所屬各機關(農漁會等)	18	1.2%
7	手機簡訊	2	0.1%

# v19_3: Q19.請問您通常是從哪裡知道農漁業方面的相關資訊?(可複選)選擇3			
Value	Label	Cases	Percentage
8	家人朋友等人際管道	23	1.5%
9	批發市場與供應商	2	0.1%
96	其他	3	0.2%
98	都沒聽過/不知道/未回答	0	
99	跳答	1423	93.6%
Warning: these figures indicate the number of cases found in the data file. They cannot be interpreted as summary statistics of the population of interest.			
# v19_4: Q19.請問您通常是從哪裡知道農漁業方面的相關資訊?(可複選)選擇4			
Information	[Type= discrete] [Format=numeric] [Range= 1-99] [Missing=*]		
Statistics [NW/ W]	[Valid=1520 /-] [Invalid=0 /-]		
Value	Label	Cases	Percentage
1	電視	1	0.1%
2	廣播	0	
3	報紙雜誌	4	0.3%
4	網路	2	0.1%
5	產銷班、合作社等農民團體	0	
6	農委會及所屬各機關(農漁會等)	4	0.3%
7	手機簡訊	1	0.1%
8	家人朋友等人際管道	1	0.1%
9	批發市場與供應商	0	
96	其他	1	0.1%
98	都沒聽過/不知道/未回答	0	
99	跳答	1506	99.1%
Warning: these figures indicate the number of cases found in the data file. They cannot be interpreted as summary statistics of the population of interest.			
# v19_5: Q19.請問您通常是從哪裡知道農漁業方面的相關資訊?(可複選)選擇5			
Information	[Type= discrete] [Format=numeric] [Range= 1-99] [Missing=*]		
Statistics [NW/ W]	[Valid=1520 /-] [Invalid=0 /-]		
Value	Label	Cases	Percentage
1	電視	0	
2	廣播	0	
3	報紙雜誌	0	
4	網路	1	0.1%
5	產銷班、合作社等農民團體	0	
6	農委會及所屬各機關(農漁會等)	1	0.1%
7	手機簡訊	0	
8	家人朋友等人際管道	0	
9	批發市場與供應商	0	
96	其他	0	
98	都沒聽過/不知道/未回答	0	
99	跳答	1518	99.9%
Warning: these figures indicate the number of cases found in the data file. They cannot be interpreted as summary statistics of the population of interest.			
# v20_1: Q20.政府有提供一些有關農漁業方面相關資源, 想請教您知不知道或有沒有聽過下列的這些網站?(可複選)選擇1			
Information	[Type= discrete] [Format=numeric] [Range= 1-99] [Missing=*]		

# v20\_1: Q20.政府有提供一些有關農漁業方面相關資源，想請教您知不知道或有沒有聽過下列的這些網站?(可複選)  
選擇1

Statistics [NW/ W]		[Valid=1520 /-] [Invalid=0 /-]	
Value	Label	Cases	Percentage
1	農民學院(Q10有參與課程者不問)	209	<div><div></div></div> 13.8%
2	田邊好幫手(農業資訊行動化平台)	106	<div><div></div></div> 7.0%
3	農業知識入口網	44	<div><div></div></div> 2.9%
4	產銷履歷農產品資訊網	194	<div><div></div></div> 12.8%
5	農畜產品交易行情站	14	<div><div></div></div> 0.9%
6	農村再生歷程網	16	<div><div></div></div> 1.1%
7	農業易遊網	0	
8	青年農民創業入口網	21	<div><div></div></div> 1.4%
9	農委會及所屬各機關官方網站	60	<div><div></div></div> 3.9%
96	其他	0	
98	都沒聽過/不知道/未回答	174	<div><div></div></div> 11.4%
99	跳答	682	<div><div></div></div> 44.9%

Warning: these figures indicate the number of cases found in the data file. They cannot be interpreted as summary statistics of the population of interest.

# v20\_2: Q20.政府有提供一些有關農漁業方面相關資源，想請教您知不知道或有沒有聽過下列的這些網站?(可複選)  
選擇2

Information		[Type= discrete] [Format=numeric] [Range= 1-99] [Missing=*]	
Statistics [NW/ W]		[Valid=1520 /-] [Invalid=0 /-]	
Value	Label	Cases	Percentage
1	農民學院(Q10有參與課程者不問)	0	
2	田邊好幫手(農業資訊行動化平台)	106	<div><div></div></div> 7.0%
3	農業知識入口網	51	<div><div></div></div> 3.4%
4	產銷履歷農產品資訊網	154	<div><div></div></div> 10.1%
5	農畜產品交易行情站	58	<div><div></div></div> 3.8%
6	農村再生歷程網	28	<div><div></div></div> 1.8%
7	農業易遊網	13	<div><div></div></div> 0.9%
8	青年農民創業入口網	52	<div><div></div></div> 3.4%
9	農委會及所屬各機關官方網站	68	<div><div></div></div> 4.5%
96	其他	0	
98	都沒聽過/不知道/未回答	0	
99	跳答	990	<div><div></div></div> 65.1%

Warning: these figures indicate the number of cases found in the data file. They cannot be interpreted as summary statistics of the population of interest.

# v20\_3: Q20.政府有提供一些有關農漁業方面相關資源，想請教您知不知道或有沒有聽過下列的這些網站?(可複選)  
選擇3

Information		[Type= discrete] [Format=numeric] [Range= 1-99] [Missing=*]	
Statistics [NW/ W]		[Valid=1520 /-] [Invalid=0 /-]	
Value	Label	Cases	Percentage
1	農民學院(Q10有參與課程者不問)	0	
2	田邊好幫手(農業資訊行動化平台)	0	
3	農業知識入口網	44	<div><div></div></div> 2.9%
4	產銷履歷農產品資訊網	97	<div><div></div></div> 6.4%
5	農畜產品交易行情站	50	<div><div></div></div> 3.3%
6	農村再生歷程網	42	<div><div></div></div> 2.8%

# v20\_3: Q20.政府有提供一些有關農漁業方面相關資源，想請教您知不知道或有沒有聽過下列的這些網站?(可複選)  
選擇3

Value	Label	Cases	Percentage
7	農業易遊網	24	1.6%
8	青年農民創業入口網	76	5.0%
9	農委會及所屬各機關官方網站	71	4.7%
96	其他	0	
98	都沒聽過/不知道/未回答	0	
99	跳答	1116	73.4%

Warning: these figures indicate the number of cases found in the data file. They cannot be interpreted as summary statistics of the population of interest.

# v20\_4: Q20.政府有提供一些有關農漁業方面相關資源，想請教您知不知道或有沒有聽過下列的這些網站?(可複選)  
選擇4

Information	[Type= discrete] [Format=numeric] [Range= 1-99] [Missing=*]
Statistics [NW/ W]	[Valid=1520 /-] [Invalid=0 /-]

Value	Label	Cases	Percentage
1	農民學院(Q10有參與課程者不問)	0	
2	田邊好幫手(農業資訊行動化平台)	1	0.1%
3	農業知識入口網	0	
4	產銷履歷農產品資訊網	40	2.6%
5	農畜產品交易行情站	47	3.1%
6	農村再生歷程網	33	2.2%
7	農業易遊網	35	2.3%
8	青年農民創業入口網	59	3.9%
9	農委會及所屬各機關官方網站	76	5.0%
96	其他	0	
98	都沒聽過/不知道/未回答	0	
99	跳答	1229	80.9%

Warning: these figures indicate the number of cases found in the data file. They cannot be interpreted as summary statistics of the population of interest.

# v20\_5: Q20.政府有提供一些有關農漁業方面相關資源，想請教您知不知道或有沒有聽過下列的這些網站?(可複選)  
選擇5

Information	[Type= discrete] [Format=numeric] [Range= 1-99] [Missing=*]
Statistics [NW/ W]	[Valid=1520 /-] [Invalid=0 /-]

Value	Label	Cases	Percentage
1	農民學院(Q10有參與課程者不問)	0	
2	田邊好幫手(農業資訊行動化平台)	0	
3	農業知識入口網	0	
4	產銷履歷農產品資訊網	0	
5	農畜產品交易行情站	32	2.1%
6	農村再生歷程網	23	1.5%
7	農業易遊網	16	1.1%
8	青年農民創業入口網	61	4.0%
9	農委會及所屬各機關官方網站	67	4.4%
96	其他	0	
98	都沒聽過/不知道/未回答	0	
99	跳答	1321	86.9%

Warning: these figures indicate the number of cases found in the data file. They cannot be interpreted as summary statistics of the population of interest.

# v20\_6: Q20.政府有提供一些有關農漁業方面相關資源，想請教您知不知道或有沒有聽過下列的這些網站?(可複選)  
選擇6

Information	[Type= discrete] [Format=numeric] [Range= 1-99] [Missing=*]
Statistics [NW/ W]	[Valid=1520 /-] [Invalid=0 /-]

Value	Label	Cases	Percentage
1	農民學院(Q10有參與課程者不問)	0	
2	田邊好幫手(農業資訊行動化平台)	0	
3	農業知識入口網	0	
4	產銷履歷農產品資訊網	0	
5	農畜產品交易行情站	0	
6	農村再生歷程網	14	0.9%
7	農業易遊網	16	1.1%
8	青年農民創業入口網	30	2.0%
9	農委會及所屬各機關官方網站	59	3.9%
96	其他	0	
98	都沒聽過/不知道/未回答	0	
99	跳答	1401	92.2%

Warning: these figures indicate the number of cases found in the data file. They cannot be interpreted as summary statistics of the population of interest.

# v20\_7: Q20.政府有提供一些有關農漁業方面相關資源，想請教您知不知道或有沒有聽過下列的這些網站?(可複選)  
選擇7

Information	[Type= discrete] [Format=numeric] [Range= 1-99] [Missing=*]
Statistics [NW/ W]	[Valid=1520 /-] [Invalid=0 /-]

Value	Label	Cases	Percentage
1	農民學院(Q10有參與課程者不問)	0	
2	田邊好幫手(農業資訊行動化平台)	0	
3	農業知識入口網	0	
4	產銷履歷農產品資訊網	0	
5	農畜產品交易行情站	0	
6	農村再生歷程網	0	
7	農業易遊網	11	0.7%
8	青年農民創業入口網	16	1.1%
9	農委會及所屬各機關官方網站	31	2.0%
96	其他	0	
98	都沒聽過/不知道/未回答	0	
99	跳答	1462	96.2%

Warning: these figures indicate the number of cases found in the data file. They cannot be interpreted as summary statistics of the population of interest.

# v20\_8: Q20.政府有提供一些有關農漁業方面相關資源，想請教您知不知道或有沒有聽過下列的這些網站?(可複選)  
選擇8

Information	[Type= discrete] [Format=numeric] [Range= 1-99] [Missing=*]
Statistics [NW/ W]	[Valid=1520 /-] [Invalid=0 /-]

Value	Label	Cases	Percentage
1	農民學院(Q10有參與課程者不問)	0	
2	田邊好幫手(農業資訊行動化平台)	0	
3	農業知識入口網	0	
4	產銷履歷農產品資訊網	0	
5	農畜產品交易行情站	0	

# v20\_8: Q20.政府有提供一些有關農漁業方面相關資源，想請教您知不知道或有沒有聽過下列的這些網站?(可複選) 選擇8

Value	Label	Cases	Percentage
6	農村再生歷程網	0	
7	農業易遊網	0	
8	青年農民創業入口網	11	0.7%
9	農委會及所屬各機關官方網站	14	0.9%
96	其他	0	
98	都沒聽過/不知道/未回答	0	
99	跳答	1495	98.4%

Warning: these figures indicate the number of cases found in the data file. They cannot be interpreted as summary statistics of the population of interest.

# v20\_9: Q20.政府有提供一些有關農漁業方面相關資源，想請教您知不知道或有沒有聽過下列的這些網站?(可複選) 選擇9

Information	[Type= discrete] [Format=numeric] [Range= 1-99] [Missing=*]
Statistics [NW/ W]	[Valid=1520 /-] [Invalid=0 /-]

Value	Label	Cases	Percentage
1	農民學院(Q10有參與課程者不問)	0	
2	田邊好幫手(農業資訊行動化平台)	0	
3	農業知識入口網	0	
4	產銷履歷農產品資訊網	0	
5	農畜產品交易行情站	0	
6	農村再生歷程網	0	
7	農業易遊網	0	
8	青年農民創業入口網	0	
9	農委會及所屬各機關官方網站	11	0.7%
96	其他	0	
98	都沒聽過/不知道/未回答	0	
99	跳答	1509	99.3%

Warning: these figures indicate the number of cases found in the data file. They cannot be interpreted as summary statistics of the population of interest.

# v20\_10: Q20.政府有提供一些有關農漁業方面相關資源，想請教您知不知道或有沒有聽過下列的這些網站?(可複選) 選擇10

Information	[Type= discrete] [Format=numeric] [Range= 1-99] [Missing=*]
Statistics [NW/ W]	[Valid=1520 /-] [Invalid=0 /-]

Value	Label	Cases	Percentage
1	農民學院(Q10有參與課程者不問)	0	
2	田邊好幫手(農業資訊行動化平台)	0	
3	農業知識入口網	0	
4	產銷履歷農產品資訊網	0	
5	農畜產品交易行情站	0	
6	農村再生歷程網	0	
7	農業易遊網	0	
8	青年農民創業入口網	0	
9	農委會及所屬各機關官方網站	0	
96	其他	0	
98	都沒聽過/不知道/未回答	0	
99	跳答	1520	100.0%

# **v20\_10: Q20.**政府有提供一些有關農漁業方面相關資源，想請教您知不知道或有沒有聽過下列的這些網站?(可複選)選擇**10**

*Warning: these figures indicate the number of cases found in the data file. They cannot be interpreted as summary statistics of the population of interest.*

# **v21\_1: Q21.**請問您目前生產的農漁業產品，有沒有加入以下任何的農業認證標章?(可複選)選擇**1**

**Information** [Type= discrete] [Format=numeric] [Range= 1-99] [Missing=\*]

**Statistics [NW/ W]** [Valid=1520 /-] [Invalid=0 /-]

Value	Label	Cases	Percentage
1	產銷履歷農產品標章(續問Q21-1)	87	5.7%
2	CAS有機農產品標章(續問Q21-1)	18	1.2%
3	CAS台灣優良農產品標章(續問Q21-1)	3	0.2%
4	吉園圃安全蔬果標章(續問Q21-1)	22	1.4%
5	生產追溯QRCode(續問Q21-1)	16	1.1%
97	都沒有加入上述標章(跳問Q22)	1316	86.6%
98	不知道/未回答(跳問Q22)	58	3.8%
99	跳答	0	

*Warning: these figures indicate the number of cases found in the data file. They cannot be interpreted as summary statistics of the population of interest.*

# **v21\_2: Q21.**請問您目前生產的農漁業產品，有沒有加入以下任何的農業認證標章?(可複選)選擇**2**

**Information** [Type= discrete] [Format=numeric] [Range= 1-99] [Missing=\*]

**Statistics [NW/ W]** [Valid=1520 /-] [Invalid=0 /-]

Value	Label	Cases	Percentage
1	產銷履歷農產品標章(續問Q21-1)	2	0.1%
2	CAS有機農產品標章(續問Q21-1)	20	1.3%
3	CAS台灣優良農產品標章(續問Q21-1)	12	0.8%
4	吉園圃安全蔬果標章(續問Q21-1)	21	1.4%
5	生產追溯QRCode(續問Q21-1)	24	1.6%
97	都沒有加入上述標章(跳問Q22)	0	
98	不知道/未回答(跳問Q22)	0	
99	跳答	1441	94.8%

*Warning: these figures indicate the number of cases found in the data file. They cannot be interpreted as summary statistics of the population of interest.*

# **v21\_3: Q21.**請問您目前生產的農漁業產品，有沒有加入以下任何的農業認證標章?(可複選)選擇**3**

**Information** [Type= discrete] [Format=numeric] [Range= 1-99] [Missing=\*]

**Statistics [NW/ W]** [Valid=1520 /-] [Invalid=0 /-]

Value	Label	Cases	Percentage
1	產銷履歷農產品標章(續問Q21-1)	0	
2	CAS有機農產品標章(續問Q21-1)	0	
3	CAS台灣優良農產品標章(續問Q21-1)	11	0.7%
4	吉園圃安全蔬果標章(續問Q21-1)	14	0.9%
5	生產追溯QRCode(續問Q21-1)	13	0.9%
97	都沒有加入上述標章(跳問Q22)	0	
98	不知道/未回答(跳問Q22)	0	
99	跳答	1482	97.5%

*Warning: these figures indicate the number of cases found in the data file. They cannot be interpreted as summary statistics of the population of interest.*

# **v21\_4: Q21.**請問您目前生產的農漁業產品，有沒有加入以下任何的農業認證標章?(可複選)選擇**4**

**Information** [Type= discrete] [Format=numeric] [Range= 1-99] [Missing=\*]

**Statistics [NW/ W]** [Valid=1520 /-] [Invalid=0 /-]

# v21\_4: Q21.請問您目前生產的農漁業產品，有沒有加入以下任何的農業認證標章?(可複選)選擇**4**

Value	Label	Cases	Percentage
1	產銷履歷農產品標章(續問Q21-1)	0	
2	CAS有機農產品標章(續問Q21-1)	0	
3	CAS台灣優良農產品標章(續問Q21-1)	0	
4	吉園圃安全蔬果標章(續問Q21-1)	9	0.6%
5	生產追溯QRCode(續問Q21-1)	6	0.4%
97	都沒有加入上述標章(跳問Q22)	0	
98	不知道/未回答(跳問Q22)	0	
99	跳答	1505	99.0%

Warning: these figures indicate the number of cases found in the data file. They cannot be interpreted as summary statistics of the population of interest.

# v21\_5: Q21.請問您目前生產的農漁業產品，有沒有加入以下任何的農業認證標章?(可複選)選擇**5**

Information	[Type= discrete] [Format=numeric] [Range= 1-99] [Missing=*]
Statistics [NW/ W]	[Valid=1520 /-] [Invalid=0 /-]

Value	Label	Cases	Percentage
1	產銷履歷農產品標章(續問Q21-1)	0	
2	CAS有機農產品標章(續問Q21-1)	0	
3	CAS台灣優良農產品標章(續問Q21-1)	0	
4	吉園圃安全蔬果標章(續問Q21-1)	0	
5	生產追溯QRCode(續問Q21-1)	2	0.1%
97	都沒有加入上述標章(跳問Q22)	0	
98	不知道/未回答(跳問Q22)	0	
99	跳答	1518	99.9%

Warning: these figures indicate the number of cases found in the data file. They cannot be interpreted as summary statistics of the population of interest.

# v21\_1\_1: Q21-1.請問您認為農漁業產品加入以上這些農產品認證標章有哪些優點?(可複選)選擇**1**

Information	[Type= discrete] [Format=numeric] [Range= 1-99] [Missing=*]
Statistics [NW/ W]	[Valid=1520 /-] [Invalid=0 /-]

Value	Label	Cases	Percentage
1	產品較能獲得消費者信賴	48	3.2%
2	產品安全較能獲得保障	17	1.1%
3	產品賣得較好	15	1.0%
4	政府有優惠補助	6	0.4%
96	其他	1	0.1%
97	沒有優點	31	2.0%
98	不知道/未回答	28	1.8%
99	跳答	1374	90.4%

Warning: these figures indicate the number of cases found in the data file. They cannot be interpreted as summary statistics of the population of interest.

# v21\_1\_2: Q21-1.請問您認為農漁業產品加入以上這些農產品認證標章有哪些優點?(可複選)選擇**2**

Information	[Type= discrete] [Format=numeric] [Range= 1-99] [Missing=*]
Statistics [NW/ W]	[Valid=1520 /-] [Invalid=0 /-]

Value	Label	Cases	Percentage
1	產品較能獲得消費者信賴	6	0.4%
2	產品安全較能獲得保障	26	1.7%
3	產品賣得較好	7	0.5%
4	政府有優惠補助	0	



# v21_1_2: Q21-1.請問您認為農漁業產品加入以上這些農產品認證標章有哪些優點?(可複選)選擇2			
Value	Label	Cases	Percentage
96	其他	0	
97	沒有優點	0	
98	不知道/未回答	0	
99	跳答	1481	97.4%
Warning: these figures indicate the number of cases found in the data file. They cannot be interpreted as summary statistics of the population of interest.			
# v21_1_3: Q21-1.請問您認為農漁業產品加入以上這些農產品認證標章有哪些優點?(可複選)選擇3			
Information	[Type= discrete] [Format=numeric] [Range= 1-99] [Missing=*]		
Statistics [NW/ W]	[Valid=1520 /-] [Invalid=0 /-]		
Value	Label	Cases	Percentage
1	產品較能獲得消費者信賴	2	0.1%
2	產品安全較能獲得保障	3	0.2%
3	產品賣得較好	8	0.5%
4	政府有優惠補助	2	0.1%
96	其他	0	
97	沒有優點	0	
98	不知道/未回答	0	
99	跳答	1505	99.0%
Warning: these figures indicate the number of cases found in the data file. They cannot be interpreted as summary statistics of the population of interest.			
# v22_1: Q22.請問您生產的農漁業產品平常主要的銷售管道是?(可複選)選擇1			
Information	[Type= discrete] [Format=numeric] [Range= 1-99] [Missing=*]		
Statistics [NW/ W]	[Valid=1520 /-] [Invalid=0 /-]		
Value	Label	Cases	Percentage
1	自產自銷	251	16.5%
2	農漁會合作社、產銷班辦理共同運銷	185	12.2%
3	超市、量販店	4	0.3%
4	有機專賣店	0	
5	學校、機構、餐廳業者集體採購	9	0.6%
6	網路銷售	24	1.6%
7	農漁業產品展示(售)會	17	1.1%
8	加工廠	35	2.3%
9	販運商、批發商	400	26.3%
10	批發市場	94	6.2%
11	政府收購	18	1.2%
96	其他	5	0.3%
97	未生產銷售或自產自用	441	29.0%
98	不知道/未回答	37	2.4%
99	跳答	0	
Warning: these figures indicate the number of cases found in the data file. They cannot be interpreted as summary statistics of the population of interest.			
# v22_2: Q22.請問您生產的農漁業產品平常主要的銷售管道是?(可複選)選擇2			
Information	[Type= discrete] [Format=numeric] [Range= 1-99] [Missing=*]		
Statistics [NW/ W]	[Valid=1520 /-] [Invalid=0 /-]		
Value	Label	Cases	Percentage
1	自產自銷	50	3.3%

# v22\_2: Q22.請問您生產的農漁業產品平常主要的銷售管道是?(可複選)選擇2

Value	Label	Cases	Percentage
2	農漁會合作社、產銷班辦理共同運銷	33	2.2%
3	超市、量販店	5	0.3%
4	有機專賣店	2	0.1%
5	學校、機構、餐廳業者集體採購	12	0.8%
6	網路銷售	17	1.1%
7	農漁業產品展示(售)會	6	0.4%
8	加工廠	10	0.7%
9	販運商、批發商	79	5.2%
10	批發市場	36	2.4%
11	政府收購	9	0.6%
96	其他	1	0.1%
97	未生產銷售或自產自用	0	
98	不知道/未回答	0	
99	跳答	1260	82.9%

Warning: these figures indicate the number of cases found in the data file. They cannot be interpreted as summary statistics of the population of interest.

# v22\_3: Q22.請問您生產的農漁業產品平常主要的銷售管道是?(可複選)選擇3

Information	[Type= discrete] [Format=numeric] [Range= 1-99] [Missing=*]
Statistics [NW/ W]	[Valid=1520 /-] [Invalid=0 /-]

Value	Label	Cases	Percentage
1	自產自銷	5	0.3%
2	農漁會合作社、產銷班辦理共同運銷	5	0.3%
3	超市、量販店	0	
4	有機專賣店	1	0.1%
5	學校、機構、餐廳業者集體採購	1	0.1%
6	網路銷售	5	0.3%
7	農漁業產品展示(售)會	4	0.3%
8	加工廠	0	
9	販運商、批發商	7	0.5%
10	批發市場	6	0.4%
11	政府收購	1	0.1%
96	其他	1	0.1%
97	未生產銷售或自產自用	0	
98	不知道/未回答	0	
99	跳答	1484	97.6%

Warning: these figures indicate the number of cases found in the data file. They cannot be interpreted as summary statistics of the population of interest.

# v22\_4: Q22.請問您生產的農漁業產品平常主要的銷售管道是?(可複選)選擇4

Information	[Type= discrete] [Format=numeric] [Range= 1-99] [Missing=*]
Statistics [NW/ W]	[Valid=1520 /-] [Invalid=0 /-]

Value	Label	Cases	Percentage
1	自產自銷	1	0.1%
2	農漁會合作社、產銷班辦理共同運銷	0	
3	超市、量販店	0	
4	有機專賣店	0	
5	學校、機構、餐廳業者集體採購	0	

# v22\_4: Q22.請問您生產的農漁業產品平常主要的銷售管道是?(可複選)選擇4

Value	Label	Cases	Percentage
6	網路銷售	0	
7	農漁業產品展示(售)會	0	
8	加工廠	0	
9	販運商、批發商	1	0.1%
10	批發市場	2	0.1%
11	政府收購	0	
96	其他	0	
97	未生產銷售或自產自用	0	
98	不知道/未回答	0	
99	跳答	1516	99.7%

Warning: these figures indicate the number of cases found in the data file. They cannot be interpreted as summary statistics of the population of interest.

# v22_5: Q22.請問您生產的農漁業產品平常主要的銷售管道是?(可複選)選擇5			
Information	[Type= discrete] [Format=numeric] [Range= 1-99] [Missing=*]		
Statistics [NW/ W]	[Valid=1520 /-] [Invalid=0 /-]		
Value	Label	Cases	Percentage
1	自產自銷	0	
2	農漁會合作社、產銷班辦理共同運銷	0	
3	超市、量販店	0	
4	有機專賣店	0	
5	學校、機構、餐廳業者集體採購	0	
6	網路銷售	0	
7	農漁業產品展示(售)會	0	
8	加工廠	0	
9	販運商、批發商	0	
10	批發市場	0	
11	政府收購	0	
96	其他	0	
97	未生產銷售或自產自用	0	
98	不知道/未回答	0	
99	跳答	1520	100.0%
Warning: these figures indicate the number of cases found in the data file. They cannot be interpreted as summary statistics of the population of interest.			
# v23_1: Q23.請問目前您或您的家人在家中可以上網嗎?是透過哪些方式連網?(可複選)選擇1			
Information	[Type= discrete] [Format=numeric] [Range= 1-99] [Missing=*]		
Statistics [NW/ W]	[Valid=1520 /-] [Invalid=0 /-]		
Value	Label	Cases	Percentage
1	手機3G或4G行動上網	861	56.6%
2	固網寬頻	95	6.2%
3	固網寬頻另架設分享器的無線上網	1	0.1%
4	手機3G、4G訊號分享	2	0.1%
5	窄頻(撥接)	3	0.2%
6	免費的無線訊號	0	
97	家中無法上網	358	23.6%
98	不知道/未回答	200	13.2%
99	跳答	0	
Warning: these figures indicate the number of cases found in the data file. They cannot be interpreted as summary statistics of the population of interest.			
# v23_2: Q23.請問目前您或您的家人在家中可以上網嗎?是透過哪些方式連網?(可複選)選擇2			
Information	[Type= discrete] [Format=numeric] [Range= 1-99] [Missing=*]		
Statistics [NW/ W]	[Valid=1520 /-] [Invalid=0 /-]		
Value	Label	Cases	Percentage
1	手機3G或4G行動上網	4	0.3%
2	固網寬頻	589	38.8%
3	固網寬頻另架設分享器的無線上網	74	4.9%
4	手機3G、4G訊號分享	70	4.6%
5	窄頻(撥接)	4	0.3%
6	免費的無線訊號	5	0.3%
97	家中無法上網	0	

# v23_2: Q23.請問目前您或您的家人在家中可以上網嗎?是透過哪些方式連網?(可複選)選擇2			
Value	Label	Cases	Percentage
98	不知道/未回答	0	
99	跳答	774	50.9%
Warning: these figures indicate the number of cases found in the data file. They cannot be interpreted as summary statistics of the population of interest.			
# v23_3: Q23.請問目前您或您的家人在家中可以上網嗎?是透過哪些方式連網?(可複選)選擇3			
Information	[Type= discrete] [Format=numeric] [Range= 1-99] [Missing=*]		
Statistics [NW/ W]	[Valid=1520 /-] [Invalid=0 /-]		
Value	Label	Cases	Percentage
1	手機3G或4G行動上網	8	0.5%
2	固網寬頻	2	0.1%
3	固網寬頻另架設分享器的無線上網	500	32.9%
4	手機3G、4G訊號分享	30	2.0%
5	窄頻(撥接)	3	0.2%
6	免費的無線訊號	10	0.7%
97	家中無法上網	0	
98	不知道/未回答	0	
99	跳答	967	63.6%
Warning: these figures indicate the number of cases found in the data file. They cannot be interpreted as summary statistics of the population of interest.			
# v23_4: Q23.請問目前您或您的家人在家中可以上網嗎?是透過哪些方式連網?(可複選)選擇4			
Information	[Type= discrete] [Format=numeric] [Range= 1-99] [Missing=*]		
Statistics [NW/ W]	[Valid=1520 /-] [Invalid=0 /-]		
Value	Label	Cases	Percentage
1	手機3G或4G行動上網	0	
2	固網寬頻	0	
3	固網寬頻另架設分享器的無線上網	1	0.1%
4	手機3G、4G訊號分享	153	10.1%
5	窄頻(撥接)	1	0.1%
6	免費的無線訊號	26	1.7%
97	家中無法上網	0	
98	不知道/未回答	0	
99	跳答	1339	88.1%
Warning: these figures indicate the number of cases found in the data file. They cannot be interpreted as summary statistics of the population of interest.			
# v23_5: Q23.請問目前您或您的家人在家中可以上網嗎?是透過哪些方式連網?(可複選)選擇5			
Information	[Type= discrete] [Format=numeric] [Range= 1-99] [Missing=*]		
Statistics [NW/ W]	[Valid=1520 /-] [Invalid=0 /-]		
Value	Label	Cases	Percentage
1	手機3G或4G行動上網	0	
2	固網寬頻	0	
3	固網寬頻另架設分享器的無線上網	0	
4	手機3G、4G訊號分享	0	
5	窄頻(撥接)	4	0.3%
6	免費的無線訊號	20	1.3%
97	家中無法上網	0	
98	不知道/未回答	0	

# v23\_5: Q23.請問目前您或您的家人在家中可以上網嗎?是透過哪些方式連網?(可複選)選擇5

Value	Label	Cases	Percentage
99	跳答	1496	98.4%

Warning: these figures indicate the number of cases found in the data file. They cannot be interpreted as summary statistics of the population of interest.

# v23\_6: Q23.請問目前您或您的家人在家中可以上網嗎?是透過哪些方式連網?(可複選)選擇6

Information	[Type= discrete] [Format=numeric] [Range= 1-99] [Missing=*]
-------------	---

Statistics [NW/ W]	[Valid=1520 /-] [Invalid=0 /-]
--------------------	--------------------------------

Value	Label	Cases	Percentage
1	手機3G或4G行動上網	0	
2	固網寬頻	0	
3	固網寬頻另架設分享器的無線上網	0	
4	手機3G、4G訊號分享	0	
5	窄頻(撥接)	0	
6	免費的無線訊號	2	0.1%
97	家中無法上網	0	
98	不知道/未回答	0	
99	跳答	1518	99.9%

Warning: these figures indicate the number of cases found in the data file. They cannot be interpreted as summary statistics of the population of interest.

# v24: Q24.請問您目前是住在哪一個縣市?

Information	[Type= discrete] [Format=numeric] [Range= 1-98] [Missing=*]
-------------	---

Statistics [NW/ W]	[Valid=1520 /-] [Invalid=0 /-]
--------------------	--------------------------------

Value	Label	Cases	Percentage
1	臺北市	20	1.3%
2	新北市	66	4.3%
3	基隆市	8	0.5%
4	宜蘭縣	61	4.0%
5	桃園市	62	4.1%
6	新竹縣	38	2.5%
7	新竹市	17	1.1%
8	苗栗縣	58	3.8%
9	台中市	116	7.6%
10	彰化縣	148	9.7%
11	南投縣	70	4.6%
12	雲林縣	154	10.1%
13	嘉義縣	119	7.8%
14	嘉義市	17	1.1%
15	臺南市	188	12.4%
16	高雄市	146	9.6%
17	屏東縣	132	8.7%
18	澎湖縣	29	1.9%
19	花蓮縣	31	2.0%
20	臺東縣	28	1.8%
21	金門縣	6	0.4%
22	連江縣	6	0.4%
98	未回答	0	

Warning: these figures indicate the number of cases found in the data file. They cannot be interpreted as summary statistics of the population of interest.

# v25: Q25.請問您的出生年次是？

**Information** [Type= discrete] [Format=numeric] [Range= 8-98] [Missing=\*]

**Statistics [NW/ W]** [Valid=1520 /-] [Invalid=0 /-]

Value	Label	Cases	Percentage
8		2	0.1%
11		1	0.1%
13		1	0.1%
14		1	0.1%
15		3	0.2%
17		1	0.1%
18		2	0.1%
19		2	0.1%
20		6	0.4%
21		10	0.7%
22		11	0.7%
23		16	1.1%
24		15	1.0%
25		15	1.0%
26		19	1.2%
27		19	1.2%
28		18	1.2%
29		24	1.6%
30		25	1.6%
31		18	1.2%
32		24	1.6%
33		22	1.4%
34		17	1.1%
35		26	1.7%
36		25	1.6%
37		34	2.2%
38		29	1.9%
39		36	2.4%
40		33	2.2%
41		24	1.6%
42		26	1.7%
43		36	2.4%
44		31	2.0%
45		40	2.6%
46		30	2.0%
47		33	2.2%
48		34	2.2%
49		21	1.4%
50		33	2.2%
51		31	2.0%
52		28	1.8%
53		21	1.4%
54		36	2.4%

# v25: Q25.請問您的出生年次是？

Value	Label	Cases	Percentage
55		27	1.8%
56		15	1.0%
57		17	1.1%
58		19	1.2%
59		20	1.3%
60		32	2.1%
61		31	2.0%
62		36	2.4%
63		40	2.6%
64		35	2.3%
65		30	2.0%
66		22	1.4%
67		27	1.8%
68		19	1.2%
69		18	1.2%
70		9	0.6%
71		9	0.6%
72		10	0.7%
73		3	0.2%
74		1	0.1%
75		6	0.4%
76		5	0.3%
77		6	0.4%
78		2	0.1%
79		1	0.1%
80		1	0.1%
83		2	0.1%
87		1	0.1%
98	未回答(續問Q25-1)	197	13.0%

Warning: these figures indicate the number of cases found in the data file. They cannot be interpreted as summary statistics of the population of interest.

# v25\_1: Q25-1.請問您大約幾歲？

Information	[Type= discrete] [Format=numeric] [Range= 1-99] [Missing=*]		
Statistics [NW/ W]	[Valid=1520 /-] [Invalid=0 /-]		
Value	Label	Cases	Percentage
1	17歲及以下	0	
2	18-24歲	4	0.3%
3	25-34歲	39	2.6%
4	35-44歲	268	17.6%
5	45-54歲	271	17.8%
6	55-64歲	365	24.0%
7	65歲以上	573	37.7%
98	未回答	0	
99	跳答	0	

Warning: these figures indicate the number of cases found in the data file. They cannot be interpreted as summary statistics of the population of interest.



# v26: Q26.請問您的婚姻狀況是？			
Information	[Type= discrete] [Format=numeric] [Range= 1-98] [Missing=*]		
Statistics [NW/ W]	[Valid=1520 /-] [Invalid=0 /-]		
Value	Label	Cases	Percentage
1	未婚	97	<div><div></div></div> 6.4%
2	已婚	1188	<div><div></div></div> 78.2%
3	離婚	23	<div><div></div></div> 1.5%
4	分居	12	<div><div></div></div> 0.8%
5	喪偶	178	<div><div></div></div> 11.7%
96	其他	0	
98	未回答	22	<div><div></div></div> 1.4%
Warning: these figures indicate the number of cases found in the data file. They cannot be interpreted as summary statistics of the population of interest.			
# v27: Q27.請問您的教育程度是？			
Information	[Type= discrete] [Format=numeric] [Range= 1-98] [Missing=*]		
Statistics [NW/ W]	[Valid=1520 /-] [Invalid=0 /-]		
Value	Label	Cases	Percentage
1	不識字或自修	146	<div><div></div></div> 9.6%
2	小學及以下	395	<div><div></div></div> 26.0%
3	國中或初中	251	<div><div></div></div> 16.5%
4	高中、職(含五專前三年)	427	<div><div></div></div> 28.1%
5	專科	130	<div><div></div></div> 8.6%
6	大學	122	<div><div></div></div> 8.0%
7	研究所及以上	37	<div><div></div></div> 2.4%
98	未回答	12	<div><div></div></div> 0.8%
Warning: these figures indicate the number of cases found in the data file. They cannot be interpreted as summary statistics of the population of interest.			
# v28: Q28.請問您是屬於專職農漁戶?還是兼職農漁戶?			
Information	[Type= discrete] [Format=numeric] [Range= 1-98] [Missing=*]		
Statistics [NW/ W]	[Valid=1520 /-] [Invalid=0 /-]		
Value	Label	Cases	Percentage
1	專職農漁戶	632	<div><div></div></div> 41.6%
2	兼職農漁戶	763	<div><div></div></div> 50.2%
98	不清楚/未回答	125	<div><div></div></div> 8.2%
Warning: these figures indicate the number of cases found in the data file. They cannot be interpreted as summary statistics of the population of interest.			
# v29_1: Q29.請問您目前主要生產的農漁業作物或產品是什麼?(可複選)選擇1			
Information	[Type= discrete] [Format=numeric] [Range= 1-98] [Missing=*]		
Statistics [NW/ W]	[Valid=1520 /-] [Invalid=0 /-]		
Value	Label	Cases	Percentage
1	稻作	270	<div><div></div></div> 17.8%
2	特用作物(雜糧、牧草、茶葉、中藥草等)	117	<div><div></div></div> 7.7%
3	蔬菜	193	<div><div></div></div> 12.7%
4	花卉	11	<div><div></div></div> 0.7%
5	水果	240	<div><div></div></div> 15.8%
6	畜禽產品(含雞蛋及牛乳)	25	<div><div></div></div> 1.6%
7	水產品	284	<div><div></div></div> 18.7%

# v29_1: Q29.請問您目前主要生產的農漁業作物或產品是什麼?(可複選)選擇1			
Value	Label	Cases	Percentage
96	其他	10	0.7%
97	未生產銷售	349	23.0%
98	未回答	21	1.4%
Warning: these figures indicate the number of cases found in the data file. They cannot be interpreted as summary statistics of the population of interest.			
# v29_2: Q29.請問您目前主要生產的農漁業作物或產品是什麼?(可複選)選擇2			
Information	[Type= discrete] [Format=numeric] [Range= 1-99] [Missing=*]		
Statistics [NW/ W]	[Valid=1520 /-] [Invalid=0 /-]		
Value	Label	Cases	Percentage
1	稻作	19	1.2%
2	特用作物(雜糧、牧草、茶葉、中藥草等)	66	4.3%
3	蔬菜	113	7.4%
4	花卉	8	0.5%
5	水果	69	4.5%
6	畜禽產品(含雞蛋及牛乳)	5	0.3%
7	水產品	8	0.5%
96	其他	4	0.3%
97	未生產銷售	2	0.1%
98	未回答	0	
99	跳答	1226	80.7%
Warning: these figures indicate the number of cases found in the data file. They cannot be interpreted as summary statistics of the population of interest.			
# v29_3: Q29.請問您目前主要生產的農漁業作物或產品是什麼?(可複選)選擇3			
Information	[Type= discrete] [Format=numeric] [Range= 1-99] [Missing=*]		
Statistics [NW/ W]	[Valid=1520 /-] [Invalid=0 /-]		
Value	Label	Cases	Percentage
1	稻作	6	0.4%
2	特用作物(雜糧、牧草、茶葉、中藥草等)	10	0.7%
3	蔬菜	16	1.1%
4	花卉	1	0.1%
5	水果	10	0.7%
6	畜禽產品(含雞蛋及牛乳)	2	0.1%
7	水產品	5	0.3%
96	其他	0	
97	未生產銷售	1	0.1%
98	未回答	0	
99	跳答	1469	96.6%
Warning: these figures indicate the number of cases found in the data file. They cannot be interpreted as summary statistics of the population of interest.			
# v29_4: Q29.請問您目前主要生產的農漁業作物或產品是什麼?(可複選)選擇4			
Information	[Type= discrete] [Format=numeric] [Range= 1-99] [Missing=*]		
Statistics [NW/ W]	[Valid=1520 /-] [Invalid=0 /-]		
Value	Label	Cases	Percentage
1	稻作	1	0.1%
2	特用作物(雜糧、牧草、茶葉、中藥草等)	0	
3	蔬菜	1	0.1%

# v29\_4: Q29.請問您目前主要生產的農漁業作物或產品是什麼?(可複選)選擇4

Value	Label	Cases	Percentage
4	花卉	0	
5	水果	1	0.1%
6	畜禽產品(含雞蛋及牛乳)	0	
7	水產品	0	
96	其他	0	
97	未生產銷售	0	
98	未回答	0	
99	跳答	1517	99.8%

Warning: these figures indicate the number of cases found in the data file. They cannot be interpreted as summary statistics of the population of interest.

# v29\_5: Q29.請問您目前主要生產的農漁業作物或產品是什麼?(可複選)選擇5

Information	[Type= discrete] [Format=numeric] [Range= 1-99] [Missing=*]
Statistics [NW/ W]	[Valid=1520 /-] [Invalid=0 /-]

Value	Label	Cases	Percentage
1	稻作	0	
2	特用作物(雜糧、牧草、茶葉、中藥草等)	0	
3	蔬菜	0	
4	花卉	0	
5	水果	0	
6	畜禽產品(含雞蛋及牛乳)	0	
7	水產品	0	
96	其他	0	
97	未生產銷售	0	
98	未回答	0	
99	跳答	1520	100.0%

Warning: these figures indicate the number of cases found in the data file. They cannot be interpreted as summary statistics of the population of interest.

# v29\_6: Q29.請問您目前主要生產的農漁業作物或產品是什麼?(可複選)選擇6

Information	[Type= discrete] [Format=numeric] [Range= 1-99] [Missing=*]
Statistics [NW/ W]	[Valid=1520 /-] [Invalid=0 /-]

Value	Label	Cases	Percentage
1	稻作	0	
2	特用作物(雜糧、牧草、茶葉、中藥草等)	0	
3	蔬菜	0	
4	花卉	0	
5	水果	0	
6	畜禽產品(含雞蛋及牛乳)	0	
7	水產品	0	
96	其他	0	
97	未生產銷售	0	
98	未回答	0	
99	跳答	1520	100.0%

Warning: these figures indicate the number of cases found in the data file. They cannot be interpreted as summary statistics of the population of interest.

# v29\_7: Q29.請問您目前主要生產的農漁業作物或產品是什麼?(可複選)選擇7

Information	[Type= discrete] [Format=numeric] [Range= 1-99] [Missing=*]
-------------	---

# v29\_7: Q29.請問您目前主要生產的農漁業作物或產品是什麼?(可複選)選擇7




Statistics [NW/ W]		[Valid=1520 /-] [Invalid=0 /-]	
Value	Label	Cases	Percentage
1	稻作	0	
2	特用作物(雜糧、牧草、茶葉、中藥草等)	0	
3	蔬菜	0	
4	花卉	0	
5	水果	0	
6	畜禽產品(含雞蛋及牛乳)	0	
7	水產品	0	
96	其他	0	
97	未生產銷售	0	
98	未回答	0	
99	跳答	1520	100.0%
Warning: these figures indicate the number of cases found in the data file. They cannot be interpreted as summary statistics of the population of interest.			

# v29\_8: Q29.請問您目前主要生產的農漁業作物或產品是什麼?(可複選)選擇8

Information		[Type= discrete] [Format=numeric] [Range= 1-99] [Missing=*]	
Statistics [NW/ W]		[Valid=1520 /-] [Invalid=0 /-]	
Value	Label	Cases	Percentage
1	稻作	0	
2	特用作物(雜糧、牧草、茶葉、中藥草等)	0	
3	蔬菜	0	
4	花卉	0	
5	水果	0	
6	畜禽產品(含雞蛋及牛乳)	0	
7	水產品	0	
96	其他	0	
97	未生產銷售	0	
98	未回答	0	
99	跳答	1520	100.0%
Warning: these figures indicate the number of cases found in the data file. They cannot be interpreted as summary statistics of the population of interest.			

# v30: Q30.請問您每個月在農漁業生產銷售的相關收入大約是多少?

Information		[Type= discrete] [Format=numeric] [Range= 1-98] [Missing=*]	
Statistics [NW/ W]		[Valid=1520 /-] [Invalid=0 /-]	
Value	Label	Cases	Percentage
1	未滿2萬元	979	64.4%
2	2萬~未滿3萬元	133	8.8%
3	3萬~未滿4萬元	62	4.1%
4	4萬~未滿5萬元	43	2.8%
5	5萬~未滿7萬元	35	2.3%
6	7萬~未滿9萬元	13	0.9%
7	9萬~未滿11萬元	18	1.2%
8	11萬~未滿13萬元	3	0.2%
9	13萬~未滿14萬元	0	
10	14萬元以上	22	1.4%

# v30: Q30.請問您每個月在農漁業生產銷售的相關收入大約是多少？			
<b>Value</b>	<b>Label</b>	<b>Cases</b>	<b>Percentage</b>
98	未回答	212	 13.9%
<i>Warning: these figures indicate the number of cases found in the data file. They cannot be interpreted as summary statistics of the population of interest.</i>			
# v31: Q31.受訪者性別			
<b>Information</b>	[Type= discrete] [Format=numeric] [Range= 1-2] [Missing=*]		
<b>Statistics [NW/ W]</b>	[Valid=1520 /-] [Invalid=0 /-]		
<b>Value</b>	<b>Label</b>	<b>Cases</b>	<b>Percentage</b>
1	男	1212	 79.7%
2	女	308	 20.3%
<i>Warning: these figures indicate the number of cases found in the data file. They cannot be interpreted as summary statistics of the population of interest.</i>			
# wei: 加權權數			
<b>Information</b>	[Type= continuous] [Format=numeric] [Range= 0.0211-1.9353] [Missing=*]		
<b>Statistics [NW/ W]</b>	[Valid=1520 /-] [Invalid=0 /-] [Mean=1 /-] [StdDev=0.632 /-]		