

台灣 (Taiwan, ROC)

鄭明長, 國立屏東科技大學師資培育中心

害怕失敗對高中生學習涉入的影響：毅力的調節效果

## **Study Documentation**

August 25, 2017

# Metadata Production

Metadata Producer(s)	學術調查研究資料庫(Survey Research Data Archive) (SRDA) , 中央研究院人社中心調查研究 專題中心 , DDI文件製作
Production Date	August 16, 2017
Version	2.0版, 參考IHSN Nesstar Template修改
Identification	E10416

# Table of Contents

<a href="#">Overview.....</a>	<a href="#">4</a>
<a href="#">Scope &amp; Coverage.....</a>	<a href="#">4</a>
<a href="#">Producers &amp; Sponsors.....</a>	<a href="#">4</a>
<a href="#">Sampling.....</a>	<a href="#">4</a>
<a href="#">Data Collection.....</a>	<a href="#">4</a>
<a href="#">Data Processing &amp; Appraisal.....</a>	<a href="#">5</a>
<a href="#">Accessibility.....</a>	<a href="#">5</a>
<a href="#">Files Description.....</a>	<a href="#">6</a>
<a href="#">data.....</a>	<a href="#">6</a>
<a href="#">Variables Group(s).....</a>	<a href="#">7</a>
<a href="#">問卷.....</a>	<a href="#">7</a>
<a href="#">Variables Description.....</a>	<a href="#">11</a>
<a href="#">data.....</a>	<a href="#">12</a>

# 害怕失敗對高中生學習涉入的影響：毅力的調節效果

## *The Influence of the Fear of Failure Oriented on the Learning Engagement of Senior High School Students: The Moderating Effect of Grit*

Overview	
Type	無
Identification	E10416
Version	1
<b>Abstract</b> <p>學習者參與學習活動時，其行為、認知、情緒等的投入情形，直接影響學習者在課堂上的學習成果，對其後續的學業發展有長遠的影響。十二年國教政策的推行，擴大了高中班級學生學業成績上的個別差異，不僅影響教師教學，對學生的學習涉入也可能造成挑戰。此外，國內升學壓力仍在，能否進入一流大學，關乎學生個人成就感。是以本計畫擬從成就需求理論，探討害怕失敗與成功導向對高中生在學校學習涉入的影響，以及毅力在其中所扮演的調節作用。本研究採相關研究法，擬以分層隨機抽樣方式，依據教育部高中職名冊，以亂數表法，抽取台灣北、中、南地區各 10 所公私立高中職校，每校徵求 35 名高中協助填寫問卷，共蒐集 1297 份有效問卷，資料經整理後，以 spss17.0 版進行變異數分析、迴歸分析。結果發現(1)高中生在在學習自認重要學科時，在學習涉入的各層面存在顯著差異(2)高中生害怕失敗與成功導向的傾向可顯著預測其學習涉入情形(3)高中生的毅力可調節害怕失敗對學習涉入的預測效果。針對研究發現，本研究對教育實務與研究提出若干建議。</p>	
Kind of Data	抽樣調查資料 (Sample survey data)
Unit of Analysis	人

Scope & Coverage	
Time Period(s)	2016
Countries	台灣 (Taiwan, ROC)
<b>Geographic Coverage</b> 台灣地區	
<b>Universe</b> 台灣地區公私立高中學生為研究母群	

Producers & Sponsors	
Primary Investigator(s)	鄭明長, 國立屏東科技大學師資培育中心
Other Producer(s)	國立屏東科技大學師資培育中心
Funding Agency/ies	行政院科技部

Sampling	
<b>Sampling Procedure</b> 以台灣地區公私立高中學生為研究母群，採取分層隨機取樣，從教育部高級中等學校名冊中，以電腦隨機亂數表，分台灣北、中、南地區各抽取公私立高中14所共42所高中。	

Data Collection	
Data Collection Dates	start 2016-03-10

	end 2016-05-20
<b>Time Period(s)</b>	start 2015-08-01 end 2016-07-31
<b>Data Collection Mode</b>	留卷自填(Self-administered Questionnaire)

## Data Processing & Appraisal

### Data Editing

中央研究院人文社會科學研究中心調查研究專題中心所進行的資料整理方式，為不合理值檢核。

## Accessibility

<b>Contact(s)</b>	學術調查研究資料庫(Survey Research Data Archive) (中央研究院人社中心調查研究專題中心), <a href="https://srda.sinica.edu.tw">https://srda.sinica.edu.tw</a> , <a href="mailto:srda@gate.sinica.edu.tw">srda@gate.sinica.edu.tw</a>
<b>Distributor(s)</b>	學術調查研究資料庫(Survey Research Data Archive)
<b>Depositor(s)</b>	國立屏東科技大學師資培育中心

### Access Conditions

會員版(一般會員、院內會員)--直接下載

# Files Description

Dataset contains 1 file(s)

data	
# Cases	1477
# Variable(s)	53

# Variables Group(s)

Dataset contains 1 group(s)

Group 問卷							
#	Name	Label	Type	Format	Valid	Invalid	Question
1	a1	性別	discrete	numeric-1.0	1464	13	-
2	a2	就讀學制	discrete	numeric-1.0	1461	16	-
3	a3_1	從未來升學而言，對我最重要的學科是(請擇一勾選)	discrete	numeric-1.0	1440	37	-
4	a3_2	群科專門科目	discrete	character-49	131	0	-
5	a4	續前題(2)，在最重要的學科上我相信自己可以拿到的學期成績大約是____分	continuous	numeric-3.0	1387	90	-
6	i01	在「對我最重要的學科」的學習中：面對有難度的作業時，我會非常害怕自己表現比不上別人	continuous	numeric-1.0	1477	0	-
7	i02	在「對我最重要的學科」的學習中：如果可以選擇，我會選擇相對容易，而不是有難度的作業	continuous	numeric-1.0	1477	0	-
8	i03	在「對我最重要的學科」的學習中：面對無法完成的作業時，我會非常害怕別人對我的表現給予不好的成績	continuous	numeric-1.0	1473	4	-
9	i04	在「對我最重要的學科」的學習中：即使知道成功是可能的，我也只會付出一點努力去完成重要的作業	continuous	numeric-1.0	1476	1	-
10	i05	在「對我最重要的學科」的學習中：面對有挑戰性的作業，我會非常害怕盡力了卻得不到好成績	continuous	numeric-1.0	1476	1	-
11	i06	在「對我最重要的學科」的學習中：面對一項沒學過的作業時，我會非常害怕自己是不是會表現不好	continuous	numeric-1.0	1474	3	-
12	i07	在「對我最重要的學科」的學習中：面對一項有挑戰性的作業時，我會非常害怕別人給予不好的成績	continuous	numeric-1.0	1473	4	-
13	i08	在「對我最重要的學科」的學習中：面對重視的作業，我雖然做好準備，但仍會害怕自己的表現比不上別人	continuous	numeric-1.0	1477	0	-
14	i09	在「對我最重要的學科」的學習中：面對可能的失敗時，我會非常害怕自己受到的責難	continuous	numeric-1.0	1477	0	-

#	Name	Label	Type	Format	Valid	Invalid	Question
15	i10	在「對我最重要的學科」的學習中：我總是要求自己學的比別人好	continuous	numeric-1.0	1471	6	-
16	i11	在「對我最重要的學科」的學習中：即使面對有難度的作業，我會非常努力來得到好成績	continuous	numeric-1.0	1476	1	-
17	i12	在「對我最重要的學科」的學習中：面對有挑戰性的作業，我相信自己的表現會比別人好	continuous	numeric-1.0	1477	0	-
18	i13	在「對我最重要的學科」的學習中：面對沒有接觸過的作業時，我相信自己能把作業做好	continuous	numeric-1.0	1477	0	-
19	i14	在「對我最重要的學科」的學習中：我相信自己能完成師長所交代的作業	continuous	numeric-1.0	1474	3	-
20	i15	在「對我最重要的學科」的學習中：面對可能無法完成的作業時，我還是會非常努力爭取好成績	continuous	numeric-1.0	1477	0	-
21	i16	在「對我最重要的學科」的學習中：面對重要的作業時，我非常相信自己能表現得比別人好	continuous	numeric-1.0	1473	4	-
22	i17	在「對我最重要的學科」的學習中：功課上遇到困難時，我會努力面對	continuous	numeric-1.0	1476	1	-
23	i18	在「對我最重要的學科」的學習中：上課時，我經常能夠享受學習新事物的樂趣	continuous	numeric-1.0	1473	4	-
24	i19	在「對我最重要的學科」的學習中：上課時，我經常能夠專心投入老師的教學活動中	continuous	numeric-1.0	1477	0	-
25	i20	在「對我最重要的學科」的學習中：老師上課的內容，我經常覺得很有意思	continuous	numeric-1.0	1477	0	-
26	i21	在「對我最重要的學科」的學習中：上課時，我經常能仔細聽老師的教學，並記下重要內容	continuous	numeric-1.0	1477	0	-
27	i22	在「對我最重要的學科」的學習中：上課時，我經常會表現得好像我很努力學習	continuous	numeric-1.0	1476	1	-
28	i23	在「對我最重要的學科」的學習中：上課時，我經常想到無關的事情上	continuous	numeric-1.0	1476	1	-
29	i24	在「對我最重要的學科」的學習中：上課時，我經常無法專注在老師的教學上	continuous	numeric-1.0	1475	2	-
30	i25	在「對我最重要的學科」的學習中：老師講課時，	continuous	numeric-1.0	1476	1	-



#	Name	Label	Type	Format	Valid	Invalid	Question
		我經常想著其他無關的事情					
31	i26	在「對我最重要的學科」的學習中：老師上課講解的內容，我經常覺得很無聊	continuous	numeric-1.0	1476	1	-
32	i27	在「對我最重要的學科」的學習中：老師上課時，我經常感到很無趣	continuous	numeric-1.0	1473	4	-
33	i28	在「對我最重要的學科」的學習中：聽不懂老師上課講解的內容時，我經常會舉手問老師	continuous	numeric-1.0	1473	4	-
34	i29	在「對我最重要的學科」的學習中：上課時，我經常會覺得很焦慮	continuous	numeric-1.0	1471	6	-
35	i30	在「對我最重要的學科」的學習中：上課時，我經常會嘗試和過去學到的知識聯想在一起	continuous	numeric-1.0	1474	3	-
36	i31	在「對我最重要的學科」的學習中：老師講解課程時，我經常會試著想出例子來幫助理解	continuous	numeric-1.0	1474	3	-
37	i32	在「對我最重要的學科」的學習中：上課時，我經常用過去的經驗來瞭解老師的教學內容	continuous	numeric-1.0	1476	1	-
38	i33	在「對我最重要的學科」的學習中：老師教學時，我會經常嘗試提出自己的想法	continuous	numeric-1.0	1473	4	-
39	i34	在「對我最重要的學科」的學習中：上課時，我經常主動參與課堂上的討論	continuous	numeric-1.0	1473	4	-
40	i35	在「對我最重要的學科」的學習中：上課時，我經常回答老師提出的問題	continuous	numeric-1.0	1475	2	-
41	i36	在「對我最重要的學科」的學習中：上課時，我會提出問題來幫助自己集中注意力	continuous	numeric-1.0	1474	3	-
42	i37	在「對我最重要的學科」的學習中：上課時，我經常努力嘗試瞭解老師所教的內容	continuous	numeric-1.0	1471	6	-
43	i38	在「對我最重要的學科」的學習中：新的學習計劃經常會讓我無法專心於完成現有的計劃	continuous	numeric-1.0	1471	6	-
44	i39	在「對我最重要的學科」的學習中：我經常能克服學習上的挫折，通過重要的挑戰	continuous	numeric-1.0	1469	8	-
45	i40	在「對我最重要的學科」的學習中：學習上的挫折不會讓我感到氣餒	continuous	numeric-1.0	1471	6	-

#	Name	Label	Type	Format	Valid	Invalid	Question
46	i41	在「對我最重要的學科」的學習中：我經常花了很長的時間，完成學習上的作業	continuous	numeric-1.0	1475	2	-
47	i42	在「對我最重要的學科」的學習中：我經常努力學習我所重視的學科課業	continuous	numeric-1.0	1471	6	-
48	i43	在「對我最重要的學科」的學習中：和別人比起來，我是非常勤奮的學生	continuous	numeric-1.0	1473	4	-
49	i44	在「對我最重要的學科」的學習中：只要一開始學習，我就會把作業完成	continuous	numeric-1.0	1470	7	-
50	i45	在「對我最重要的學科」的學習中：即使對我很重要的學科，我經常很難把注意力集中在一個要好幾個星期才能完成的功課上	continuous	numeric-1.0	1470	7	-
51	i46	在「對我最重要的學科」的學習中：著迷在某個學科單元內容一陣子後，我經常會失去興趣	continuous	numeric-1.0	1474	3	-
52	i47	在「對我最重要的學科」的學習中：在學習對我重要的學科上，我經常會改變學習的目標	continuous	numeric-1.0	1474	3	-
53	i48	在「對我最重要的學科」的學習中：我是個非常努力學習的人	continuous	numeric-1.0	1474	3	-

# Variables Description

Dataset contains 53 variable(s)

<b>File : data</b>			
# a1: 性別			
Information	[Type= discrete] [Format=numeric] [Range= 1-2] [Missing=*]		
Statistics [NW/ W]	[Valid=1464 /-] [Invalid=13 /-]		
Value	Label	Cases	Percentage
1	男	621	<div><div></div></div> 42.4%
2	女	843	<div><div></div></div> 57.6%
Sysmiss		13	
Warning: these figures indicate the number of cases found in the data file. They cannot be interpreted as summary statistics of the population of interest.			
# a2: 就讀學制			
Information	[Type= discrete] [Format=numeric] [Range= 1-2] [Missing=*]		
Statistics [NW/ W]	[Valid=1461 /-] [Invalid=16 /-]		
Value	Label	Cases	Percentage
1	普通高中	898	<div><div></div></div> 61.5%
2	高級職業學校	563	<div><div></div></div> 38.5%
Sysmiss		16	
Warning: these figures indicate the number of cases found in the data file. They cannot be interpreted as summary statistics of the population of interest.			
# a3_1: 從未來升學而言，對我最重要的學科是(請擇一勾選)			
Information	[Type= discrete] [Format=numeric] [Range= 1-7] [Missing=*/9]		
Statistics [NW/ W]	[Valid=1440 /-] [Invalid=37 /-]		
Value	Label	Cases	Percentage
1	國文	172	<div><div></div></div> 11.9%
2	英文	612	<div><div></div></div> 42.5%
3	數學	161	<div><div></div></div> 11.2%
4	社會科學	125	<div><div></div></div> 8.7%
5	自然科學	103	<div><div></div></div> 7.2%
6	藝術學科	70	<div><div></div></div> 4.9%
7	群科專門科目	197	<div><div></div></div> 13.7%
9		2	
Sysmiss		35	
Warning: these figures indicate the number of cases found in the data file. They cannot be interpreted as summary statistics of the population of interest.			
# a3_2: 群科專門科目			
Information	[Type= discrete] [Format=character] [Missing=*]		
Statistics [NW/ W]	[Valid=131 /-] [Invalid=0 /-]		
Value	Label	Cases	Percentage
70		1	<div><div></div></div> 0.8%
問卷有勾選7號 群科專門科目 並填寫該科名 才需要key in		22	<div><div></div></div> 16.8%
國貿		2	<div><div></div></div> 1.5%
土木		20	<div><div></div></div> 15.3%
家畜		1	<div><div></div></div> 0.8%
實習		2	<div><div></div></div> 1.5%
專業實習		1	<div><div></div></div> 0.8%

## File : data

### # a3\_2: 群科專門科目

Value	Label	Cases	Percentage
廣告設計		1	0.8%
建築		9	6.9%
會計		5	3.8%
機械		7	5.3%
混泥土、工程概論		2	1.5%
測量		2	1.5%
經濟		6	4.6%
英文閱讀		1	0.8%
製圖		4	3.1%
視光		1	0.8%
觀光		2	1.5%
計概		2	1.5%
設計科		1	0.8%
資處		2	1.5%
資處科		1	0.8%
資訊		3	2.3%
電子		2	1.5%
電子科		1	0.8%
電機		1	0.8%
電腦		2	1.5%
電腦應用		1	0.8%
餐服		5	3.8%
餐服、餐概		2	1.5%
餐服、餐概、飲調		1	0.8%
餐服概論		1	0.8%
餐概		7	5.3%
餐管		1	0.8%
餐飲		3	2.3%
體育		6	4.6%

Warning: these figures indicate the number of cases found in the data file. They cannot be interpreted as summary statistics of the population of interest.

### # a4: 續前題(2)，在最重要的學科上我相信自己可以拿到的學期成績大約是\_\_\_\_分

Information	[Type= continuous] [Format=numeric] [Range= 0-420] [Missing=*]
Statistics [NW/ W]	[Valid=1387 /-] [Invalid=90 /-] [Mean=74.714 /-] [StdDev=25.381 /-]

### # i01: 在「對我最重要的學科」的學習中：面對有難度的作業時，我會非常害怕自己表現比不上別人

Information	[Type= continuous] [Format=numeric] [Range= 1-6] [Missing=*/9]
Statistics [NW/ W]	[Valid=1477 /-] [Invalid=0 /-]

Value	Label	Cases	Percentage
1	非常不同意	89	6.0%
2	很不同意	80	5.4%
3	有點不同意	191	12.9%
4	有點同意	627	42.5%

<b>File : data</b>			
# i01: 在「對我最重要的學科」的學習中：面對有難度的作業時，我會非常害怕自己表現比不上別人			
<b>Value</b>	<b>Label</b>	<b>Cases</b>	<b>Percentage</b>
5	很同意	304	20.6%
6	非常同意	186	12.6%
9	遺漏值	0	
<i>Warning: these figures indicate the number of cases found in the data file. They cannot be interpreted as summary statistics of the population of interest.</i>			
# i02: 在「對我最重要的學科」的學習中：如果可以選擇，我會選擇相對容易，而不是有難度的作業			
<b>Information</b>	[Type= continuous] [Format=numeric] [Range= 1-6] [Missing=*/9]		
<b>Statistics [NW/ W]</b>	[Valid=1477 /-] [Invalid=0 /-]		
<b>Value</b>	<b>Label</b>	<b>Cases</b>	<b>Percentage</b>
1	非常不同意	78	5.3%
2	很不同意	111	7.5%
3	有點不同意	407	27.6%
4	有點同意	540	36.6%
5	很同意	201	13.6%
6	非常同意	140	9.5%
<i>Warning: these figures indicate the number of cases found in the data file. They cannot be interpreted as summary statistics of the population of interest.</i>			
# i03: 在「對我最重要的學科」的學習中：面對無法完成的作業時，我會非常害怕別人對我的表現給予不好的成績			
<b>Information</b>	[Type= continuous] [Format=numeric] [Range= 1-6] [Missing=*/9]		
<b>Statistics [NW/ W]</b>	[Valid=1473 /-] [Invalid=4 /-]		
<b>Value</b>	<b>Label</b>	<b>Cases</b>	<b>Percentage</b>
1	非常不同意	78	5.3%
2	很不同意	110	7.5%
3	有點不同意	229	15.5%
4	有點同意	517	35.1%
5	很同意	362	24.6%
6	非常同意	177	12.0%
<i>Warning: these figures indicate the number of cases found in the data file. They cannot be interpreted as summary statistics of the population of interest.</i>			
# i04: 在「對我最重要的學科」的學習中：即使知道成功是可能的，我也只會付出一點努力去完成重要的作業			
<b>Information</b>	[Type= continuous] [Format=numeric] [Range= 1-6] [Missing=*/9]		
<b>Statistics [NW/ W]</b>	[Valid=1476 /-] [Invalid=1 /-]		
<b>Value</b>	<b>Label</b>	<b>Cases</b>	<b>Percentage</b>
1	非常不同意	206	14.0%
2	很不同意	277	18.8%
3	有點不同意	342	23.2%
4	有點同意	355	24.1%
5	很同意	169	11.4%
6	非常同意	127	8.6%
<i>Warning: these figures indicate the number of cases found in the data file. They cannot be interpreted as summary statistics of the population of interest.</i>			
# i05: 在「對我最重要的學科」的學習中：面對有挑戰性的作業，我會非常害怕盡力了卻得不到好成績			
<b>Information</b>	[Type= continuous] [Format=numeric] [Range= 1-6] [Missing=*/9]		
<b>Statistics [NW/ W]</b>	[Valid=1476 /-] [Invalid=1 /-]		

## File : data

# i05: 在「對我最重要的學科」的學習中：面對有挑戰性的作業，我會非常害怕盡力了卻得不到好成績

Value	Label	Cases	Percentage
1	非常不同意	95	6.4%
2	很不同意	114	7.7%
3	有點不同意	245	16.6%
4	有點同意	469	31.8%
5	很同意	314	21.3%
6	非常同意	239	16.2%

Warning: these figures indicate the number of cases found in the data file. They cannot be interpreted as summary statistics of the population of interest.

# i06: 在「對我最重要的學科」的學習中：面對一項沒學過的作業時，我會非常害怕自己是不是會表現不好

Information	[Type= continuous] [Format=numeric] [Range= 1-6] [Missing=*/9]
Statistics [NW/ W]	[Valid=1474 /-] [Invalid=3 /-]

Value	Label	Cases	Percentage
1	非常不同意	101	6.9%
2	很不同意	116	7.9%
3	有點不同意	273	18.5%
4	有點同意	517	35.1%
5	很同意	282	19.1%
6	非常同意	185	12.6%

Warning: these figures indicate the number of cases found in the data file. They cannot be interpreted as summary statistics of the population of interest.

# i07: 在「對我最重要的學科」的學習中：面對一項有挑戰性的作業時，我會非常害怕別人給予不好的成績

Information	[Type= continuous] [Format=numeric] [Range= 1-6] [Missing=*/9]
Statistics [NW/ W]	[Valid=1473 /-] [Invalid=4 /-]

Value	Label	Cases	Percentage
1	非常不同意	98	6.7%
2	很不同意	128	8.7%
3	有點不同意	270	18.3%
4	有點同意	527	35.8%
5	很同意	282	19.1%
6	非常同意	168	11.4%

Warning: these figures indicate the number of cases found in the data file. They cannot be interpreted as summary statistics of the population of interest.

# i08: 在「對我最重要的學科」的學習中：面對重視的作業，我雖然做好準備，但仍會害怕自己的表現比不上別人

Information	[Type= continuous] [Format=numeric] [Range= 1-6] [Missing=*/9]
Statistics [NW/ W]	[Valid=1477 /-] [Invalid=0 /-]

Value	Label	Cases	Percentage
1	非常不同意	65	4.4%
2	很不同意	100	6.8%
3	有點不同意	187	12.7%
4	有點同意	549	37.2%
5	很同意	349	23.6%
6	非常同意	227	15.4%

Warning: these figures indicate the number of cases found in the data file. They cannot be interpreted as summary statistics of the population of interest.

## File : data

#i09: 在「對我最重要的學科」的學習中：面對可能的失敗時，我會非常害怕自己受到的責難

**Information** [Type= continuous] [Format=numeric] [Range= 1-6] [Missing=\*/9]

**Statistics [NW/ W]** [Valid=1477 /-] [Invalid=0 /-]

Value	Label	Cases	Percentage
1	非常不同意	96	6.5%
2	很不同意	147	10.0%
3	有點不同意	295	20.0%
4	有點同意	555	37.6%
5	很同意	254	17.2%
6	非常同意	130	8.8%

*Warning: these figures indicate the number of cases found in the data file. They cannot be interpreted as summary statistics of the population of interest.*

#i10: 在「對我最重要的學科」的學習中：我總是要求自己要學的比別人好

**Information** [Type= continuous] [Format=numeric] [Range= 1-6] [Missing=\*/9]

**Statistics [NW/ W]** [Valid=1471 /-] [Invalid=6 /-]

Value	Label	Cases	Percentage
1	非常不同意	45	3.1%
2	很不同意	73	5.0%
3	有點不同意	358	24.3%
4	有點同意	536	36.4%
5	很同意	282	19.2%
6	非常同意	177	12.0%

*Warning: these figures indicate the number of cases found in the data file. They cannot be interpreted as summary statistics of the population of interest.*

#i11: 在「對我最重要的學科」的學習中：即使面對有難度的作業，我會非常努力來得到好成績

**Information** [Type= continuous] [Format=numeric] [Range= 1-6] [Missing=\*/9]

**Statistics [NW/ W]** [Valid=1476 /-] [Invalid=1 /-]

Value	Label	Cases	Percentage
1	非常不同意	29	2.0%
2	很不同意	38	2.6%
3	有點不同意	214	14.5%
4	有點同意	626	42.4%
5	很同意	360	24.4%
6	非常同意	209	14.2%

*Warning: these figures indicate the number of cases found in the data file. They cannot be interpreted as summary statistics of the population of interest.*

#i12: 在「對我最重要的學科」的學習中：面對有挑戰性的作業，我相信自己的表現會比別人好

**Information** [Type= continuous] [Format=numeric] [Range= 1-6] [Missing=\*/9]

**Statistics [NW/ W]** [Valid=1477 /-] [Invalid=0 /-]

Value	Label	Cases	Percentage
1	非常不同意	35	2.4%
2	很不同意	59	4.0%
3	有點不同意	402	27.2%
4	有點同意	602	40.8%
5	很同意	250	16.9%
6	非常同意	129	8.7%



## File : data

# i12: 在「對我最重要的學科」的學習中：面對有挑戰性的作業，我相信自己的表現會比別人好

*Warning: these figures indicate the number of cases found in the data file. They cannot be interpreted as summary statistics of the population of interest.*

# i13: 在「對我最重要的學科」的學習中：面對沒有接觸過的作業時，我相信自己能把作業做好

**Information** [Type= continuous] [Format=numeric] [Range= 1-6] [Missing=\*/9]

**Statistics [NW/ W]** [Valid=1477 /-] [Invalid=0 /-]

Value	Label	Cases	Percentage
1	非常不同意	32	2.2%
2	很不同意	54	3.7%
3	有點不同意	351	23.8%
4	有點同意	655	44.3%
5	很同意	275	18.6%
6	非常同意	110	7.4%

*Warning: these figures indicate the number of cases found in the data file. They cannot be interpreted as summary statistics of the population of interest.*

# i14: 在「對我最重要的學科」的學習中：我相信自己能完成師長所交代的作業

**Information** [Type= continuous] [Format=numeric] [Range= 1-6] [Missing=\*/9]

**Statistics [NW/ W]** [Valid=1474 /-] [Invalid=3 /-]

Value	Label	Cases	Percentage
1	非常不同意	26	1.8%
2	很不同意	35	2.4%
3	有點不同意	199	13.5%
4	有點同意	607	41.2%
5	很同意	391	26.5%
6	非常同意	216	14.7%

*Warning: these figures indicate the number of cases found in the data file. They cannot be interpreted as summary statistics of the population of interest.*

# i15: 在「對我最重要的學科」的學習中：面對可能無法完成的作業時，我還是會非常努力爭取好成績

**Information** [Type= continuous] [Format=numeric] [Range= 1-6] [Missing=\*/9]

**Statistics [NW/ W]** [Valid=1477 /-] [Invalid=0 /-]

Value	Label	Cases	Percentage
1	非常不同意	23	1.6%
2	很不同意	33	2.2%
3	有點不同意	179	12.1%
4	有點同意	640	43.3%
5	很同意	378	25.6%
6	非常同意	224	15.2%

*Warning: these figures indicate the number of cases found in the data file. They cannot be interpreted as summary statistics of the population of interest.*

# i16: 在「對我最重要的學科」的學習中：面對重要的作業時，我非常相信自己能表現得比別人好



**Information** [Type= continuous] [Format=numeric] [Range= 1-6] [Missing=\*/9]

**Statistics [NW/ W]** [Valid=1473 /-] [Invalid=4 /-]

Value	Label	Cases	Percentage
1	非常不同意	37	2.5%
2	很不同意	50	3.4%
3	有點不同意	381	25.9%
4	有點同意	617	41.9%

## File : data







# i16: 在「對我最重要的學科」的學習中：面對重要的作業時，我非常相信自己能表現得比別人好

Value	Label	Cases	Percentage
5	很同意	260	 17.7%
6	非常同意	128	 8.7%

Warning: these figures indicate the number of cases found in the data file. They cannot be interpreted as summary statistics of the population of interest.

# i17: 在「對我最重要的學科」的學習中：功課上遇到困難時，我會努力面對







Information	[Type= continuous] [Format=numeric] [Range= 1-6] [Missing=*/9]
Statistics [NW/ W]	[Valid=1476 /-] [Invalid=1 /-]

Value	Label	Cases	Percentage
1	非常不同意	29	 2.0%
2	很不同意	31	 2.1%
3	有點不同意	186	 12.6%
4	有點同意	695	 47.1%
5	很同意	362	 24.5%
6	非常同意	173	 11.7%

Warning: these figures indicate the number of cases found in the data file. They cannot be interpreted as summary statistics of the population of interest.

# i18: 在「對我最重要的學科」的學習中：上課時，我經常能夠享受學習新事物的樂趣







Information	[Type= continuous] [Format=numeric] [Range= 1-6] [Missing=*/9]
Statistics [NW/ W]	[Valid=1473 /-] [Invalid=4 /-]

Value	Label	Cases	Percentage
1	非常不同意	28	 1.9%
2	很不同意	42	 2.9%
3	有點不同意	271	 18.4%
4	有點同意	656	 44.5%
5	很同意	312	 21.2%
6	非常同意	164	 11.1%

Warning: these figures indicate the number of cases found in the data file. They cannot be interpreted as summary statistics of the population of interest.

# i19: 在「對我最重要的學科」的學習中：上課時，我經常能夠專心投入老師的教學活動中

Information	[Type= continuous] [Format=numeric] [Range= 1-6] [Missing=*/9]
Statistics [NW/ W]	[Valid=1477 /-] [Invalid=0 /-]

Value	Label	Cases	Percentage
1	非常不同意	36	 2.4%
2	很不同意	65	 4.4%
3	有點不同意	352	 23.8%
4	有點同意	612	 41.4%
5	很同意	291	 19.7%
6	非常同意	121	 8.2%

Warning: these figures indicate the number of cases found in the data file. They cannot be interpreted as summary statistics of the population of interest.

# i20: 在「對我最重要的學科」的學習中：老師上課的內容，我經常覺得很有意思

Information	[Type= continuous] [Format=numeric] [Range= 1-6] [Missing=*/9]
Statistics [NW/ W]	[Valid=1477 /-] [Invalid=0 /-]

Value	Label	Cases	Percentage
1	非常不同意	65	 4.4%

## File : data

# i20: 在「對我最重要的學科」的學習中：老師上課的內容，我經常覺得很有意思

Value	Label	Cases	Percentage
2	很不同意	98	6.6%
3	有點不同意	410	27.8%
4	有點同意	585	39.6%
5	很同意	225	15.2%
6	非常同意	94	6.4%

Warning: these figures indicate the number of cases found in the data file. They cannot be interpreted as summary statistics of the population of interest.

# i21: 在「對我最重要的學科」的學習中：上課時，我經常能仔細聽老師的教學，並記下重要內容

Information	[Type= continuous] [Format=numeric] [Range= 1-6] [Missing=*/9]
Statistics [NW/ W]	[Valid=1477 /-] [Invalid=0 /-]

Value	Label	Cases	Percentage
1	非常不同意	42	2.8%
2	很不同意	63	4.3%
3	有點不同意	276	18.7%
4	有點同意	582	39.4%
5	很同意	352	23.8%
6	非常同意	162	11.0%

Warning: these figures indicate the number of cases found in the data file. They cannot be interpreted as summary statistics of the population of interest.

# i22: 在「對我最重要的學科」的學習中：上課時，我經常會表現得好像我很努力學習

Information	[Type= continuous] [Format=numeric] [Range= 1-6] [Missing=*/9]
Statistics [NW/ W]	[Valid=1476 /-] [Invalid=1 /-]

Value	Label	Cases	Percentage
1	非常不同意	61	4.1%
2	很不同意	76	5.1%
3	有點不同意	353	23.9%
4	有點同意	577	39.1%
5	很同意	262	17.8%
6	非常同意	147	10.0%

Warning: these figures indicate the number of cases found in the data file. They cannot be interpreted as summary statistics of the population of interest.

# i23: 在「對我最重要的學科」的學習中：上課時，我經常想到無關的事情上

Information	[Type= continuous] [Format=numeric] [Range= 1-6] [Missing=*/9]
Statistics [NW/ W]	[Valid=1476 /-] [Invalid=1 /-]

Value	Label	Cases	Percentage
1	非常不同意	77	5.2%
2	很不同意	118	8.0%
3	有點不同意	320	21.7%
4	有點同意	586	39.7%
5	很同意	225	15.2%
6	非常同意	150	10.2%

Warning: these figures indicate the number of cases found in the data file. They cannot be interpreted as summary statistics of the population of interest.







# i24: 在「對我最重要的學科」的學習中：上課時，我經常無法專注在老師的教學上

Information	[Type= continuous] [Format=numeric] [Range= 1-6] [Missing=*/9]
-------------	--

## File : data

# i24: 在「對我最重要的學科」的學習中：上課時，我經常無法專注在老師的教學上

Statistics [NW/ W] [Valid=1475 /-] [Invalid=2 /-]







Value	Label	Cases	Percentage
1	非常不同意	110	 7.5%
2	很不同意	227	 15.4%
3	有點不同意	433	 29.4%
4	有點同意	524	 35.5%
5	很同意	125	 8.5%
6	非常同意	56	 3.8%

Warning: these figures indicate the number of cases found in the data file. They cannot be interpreted as summary statistics of the population of interest.

# i25: 在「對我最重要的學科」的學習中：老師講課時，我經常想著其他無關的事情

Information [Type= continuous] [Format=numeric] [Range= 1-6] [Missing=\*/9]

Statistics [NW/ W] [Valid=1476 /-] [Invalid=1 /-]







Value	Label	Cases	Percentage
1	非常不同意	92	 6.2%
2	很不同意	178	 12.1%
3	有點不同意	380	 25.7%
4	有點同意	582	 39.4%
5	很同意	158	 10.7%
6	非常同意	86	 5.8%

Warning: these figures indicate the number of cases found in the data file. They cannot be interpreted as summary statistics of the population of interest.

# i26: 在「對我最重要的學科」的學習中：老師上課講解的內容，我經常覺得很無聊

Information [Type= continuous] [Format=numeric] [Range= 1-6] [Missing=\*/9]

Statistics [NW/ W] [Valid=1476 /-] [Invalid=1 /-]







Value	Label	Cases	Percentage
1	非常不同意	86	 5.8%
2	很不同意	196	 13.3%
3	有點不同意	443	 30.0%
4	有點同意	509	 34.5%
5	很同意	159	 10.8%
6	非常同意	83	 5.6%

Warning: these figures indicate the number of cases found in the data file. They cannot be interpreted as summary statistics of the population of interest.

# i27: 在「對我最重要的學科」的學習中：老師上課時，我經常感到很無趣

Information [Type= continuous] [Format=numeric] [Range= 1-6] [Missing=\*/9]

Statistics [NW/ W] [Valid=1473 /-] [Invalid=4 /-]

Value	Label	Cases	Percentage
1	非常不同意	99	 6.7%
2	很不同意	225	 15.3%
3	有點不同意	449	 30.5%
4	有點同意	475	 32.2%
5	很同意	144	 9.8%
6	非常同意	81	 5.5%







Warning: these figures indicate the number of cases found in the data file. They cannot be interpreted as summary statistics of the population of interest.

## File : data

# i28: 在「對我最重要的學科」的學習中：聽不懂老師上課講解的內容時，我經常會舉手問老師

**Information** [Type= continuous] [Format=numeric] [Range= 1-6] [Missing=\*/9]

**Statistics [NW/ W]** [Valid=1473 /-] [Invalid=4 /-]







Value	Label	Cases	Percentage
1	非常不同意	220	 14.9%
2	很不同意	310	 21.0%
3	有點不同意	492	 33.4%
4	有點同意	305	 20.7%
5	很同意	92	 6.2%
6	非常同意	54	 3.7%

*Warning: these figures indicate the number of cases found in the data file. They cannot be interpreted as summary statistics of the population of interest.*

# i29: 在「對我最重要的學科」的學習中：上課時，我經常會覺得很焦慮

**Information** [Type= continuous] [Format=numeric] [Range= 1-6] [Missing=\*/9]

**Statistics [NW/ W]** [Valid=1471 /-] [Invalid=6 /-]







Value	Label	Cases	Percentage
1	非常不同意	250	 17.0%
2	很不同意	285	 19.4%
3	有點不同意	472	 32.1%
4	有點同意	328	 22.3%
5	很同意	101	 6.9%
6	非常同意	35	 2.4%

*Warning: these figures indicate the number of cases found in the data file. They cannot be interpreted as summary statistics of the population of interest.*

# i30: 在「對我最重要的學科」的學習中：上課時，我經常會嘗試和過去學到的知識聯想在一起

**Information** [Type= continuous] [Format=numeric] [Range= 1-6] [Missing=\*/9]

**Statistics [NW/ W]** [Valid=1474 /-] [Invalid=3 /-]







Value	Label	Cases	Percentage
1	非常不同意	35	 2.4%
2	很不同意	44	 3.0%
3	有點不同意	260	 17.6%
4	有點同意	710	 48.2%
5	很同意	292	 19.8%
6	非常同意	133	 9.0%

*Warning: these figures indicate the number of cases found in the data file. They cannot be interpreted as summary statistics of the population of interest.*

# i31: 在「對我最重要的學科」的學習中：老師講解課程時，我經常會試著想出例子來幫助理解

**Information** [Type= continuous] [Format=numeric] [Range= 1-6] [Missing=\*/9]



**Statistics [NW/ W]** [Valid=1474 /-] [Invalid=3 /-]

Value	Label	Cases	Percentage
1	非常不同意	53	 3.6%
2	很不同意	68	 4.6%
3	有點不同意	310	 21.0%
4	有點同意	649	 44.0%
5	很同意	269	 18.2%
6	非常同意	125	 8.5%

<b>File : data</b>			
# i31: 在「對我最重要的學科」的學習中：老師講解課程時，我經常會試著想出例子來幫助理解			
<i>Warning: these figures indicate the number of cases found in the data file. They cannot be interpreted as summary statistics of the population of interest.</i>			
# i32: 在「對我最重要的學科」的學習中：上課時，我經常用過去的經驗來瞭解老師的教學內容			
Information	[Type= continuous] [Format=numeric] [Range= 1-6] [Missing=*/9]		
Statistics [NW/ W]	[Valid=1476 /-] [Invalid=1 /-]		
<b>Value</b>	<b>Label</b>	<b>Cases</b>	<b>Percentage</b>
1	非常不同意	42	2.8%
2	很不同意	41	2.8%
3	有點不同意	239	16.2%
4	有點同意	695	47.1%
5	很同意	302	20.5%
6	非常同意	157	10.6%
<i>Warning: these figures indicate the number of cases found in the data file. They cannot be interpreted as summary statistics of the population of interest.</i>			
# i33: 在「對我最重要的學科」的學習中：老師教學時，我會經常嘗試提出自己的想法			
Information	[Type= continuous] [Format=numeric] [Range= 1-6] [Missing=*/9]		
Statistics [NW/ W]	[Valid=1473 /-] [Invalid=4 /-]		
<b>Value</b>	<b>Label</b>	<b>Cases</b>	<b>Percentage</b>
1	非常不同意	132	9.0%
2	很不同意	213	14.5%
3	有點不同意	539	36.6%
4	有點同意	393	26.7%
5	很同意	131	8.9%
6	非常同意	65	4.4%
<i>Warning: these figures indicate the number of cases found in the data file. They cannot be interpreted as summary statistics of the population of interest.</i>			
# i34: 在「對我最重要的學科」的學習中：上課時，我經常主動參與課堂上的討論			
Information	[Type= continuous] [Format=numeric] [Range= 1-6] [Missing=*/9]		
Statistics [NW/ W]	[Valid=1473 /-] [Invalid=4 /-]		
<b>Value</b>	<b>Label</b>	<b>Cases</b>	<b>Percentage</b>
1	非常不同意	105	7.1%
2	很不同意	159	10.8%
3	有點不同意	449	30.5%
4	有點同意	491	33.3%
5	很同意	181	12.3%
6	非常同意	88	6.0%
<i>Warning: these figures indicate the number of cases found in the data file. They cannot be interpreted as summary statistics of the population of interest.</i>			
# i35: 在「對我最重要的學科」的學習中：上課時，我經常回答老師提出的問題			
Information	[Type= continuous] [Format=numeric] [Range= 1-6] [Missing=*/9]		
Statistics [NW/ W]	[Valid=1475 /-] [Invalid=2 /-]		
<b>Value</b>	<b>Label</b>	<b>Cases</b>	<b>Percentage</b>
1	非常不同意	122	8.3%
2	很不同意	152	10.3%
3	有點不同意	537	36.4%
4	有點同意	428	29.0%

## File : data







# i35: 在「對我最重要的學科」的學習中：上課時，我經常回答老師提出的問題

Value	Label	Cases	Percentage
5	很同意	150	 10.2%
6	非常同意	86	 5.8%

Warning: these figures indicate the number of cases found in the data file. They cannot be interpreted as summary statistics of the population of interest.

# i36: 在「對我最重要的學科」的學習中：上課時，我會提出問題來幫助自己集中注意力







Information	[Type= continuous] [Format=numeric] [Range= 1-6] [Missing=*/9]
Statistics [NW/ W]	[Valid=1474 /-] [Invalid=3 /-]

Value	Label	Cases	Percentage
1	非常不同意	121	 8.2%
2	很不同意	188	 12.8%
3	有點不同意	566	 38.4%
4	有點同意	403	 27.3%
5	很同意	125	 8.5%
6	非常同意	71	 4.8%

Warning: these figures indicate the number of cases found in the data file. They cannot be interpreted as summary statistics of the population of interest.

# i37: 在「對我最重要的學科」的學習中：上課時，我經常努力嘗試瞭解老師所教的內容







Information	[Type= continuous] [Format=numeric] [Range= 1-6] [Missing=*/9]
Statistics [NW/ W]	[Valid=1471 /-] [Invalid=6 /-]

Value	Label	Cases	Percentage
1	非常不同意	44	 3.0%
2	很不同意	31	 2.1%
3	有點不同意	176	 12.0%
4	有點同意	653	 44.4%
5	很同意	379	 25.8%
6	非常同意	188	 12.8%

Warning: these figures indicate the number of cases found in the data file. They cannot be interpreted as summary statistics of the population of interest.

# i38: 在「對我最重要的學科」的學習中：新的學習計劃經常會讓我無法專心於完成現有的計劃

Information	[Type= continuous] [Format=numeric] [Range= 1-6] [Missing=*/9]
Statistics [NW/ W]	[Valid=1471 /-] [Invalid=6 /-]

Value	Label	Cases	Percentage
1	非常不同意	80	 5.4%
2	很不同意	132	 9.0%
3	有點不同意	476	 32.4%
4	有點同意	535	 36.4%
5	很同意	167	 11.4%
6	非常同意	81	 5.5%

Warning: these figures indicate the number of cases found in the data file. They cannot be interpreted as summary statistics of the population of interest.

# i39: 在「對我最重要的學科」的學習中：我經常能克服學習上的挫折，通過重要的挑戰

Information	[Type= continuous] [Format=numeric] [Range= 1-6] [Missing=*/9]
Statistics [NW/ W]	[Valid=1469 /-] [Invalid=8 /-]

Value	Label	Cases	Percentage
1	非常不同意	39	 2.7%

## File : data

# i39: 在「對我最重要的學科」的學習中：我經常能克服學習上的挫折，通過重要的挑戰

Value	Label	Cases	Percentage
2	很不同意	59	<div><div></div></div> 4.0%
3	有點不同意	382	<div><div></div></div> 26.0%
4	有點同意	647	<div><div></div></div> 44.0%
5	很同意	250	<div><div></div></div> 17.0%
6	非常同意	92	<div><div></div></div> 6.3%

Warning: these figures indicate the number of cases found in the data file. They cannot be interpreted as summary statistics of the population of interest.

# i40: 在「對我最重要的學科」的學習中：學習上的挫折不會讓我感到氣餒

Information	[Type= continuous] [Format=numeric] [Range= 1-6] [Missing=*9]
Statistics [NW/ W]	[Valid=1471 /-] [Invalid=6 /-]

Value	Label	Cases	Percentage
1	非常不同意	95	<div><div></div></div> 6.5%
2	很不同意	154	<div><div></div></div> 10.5%
3	有點不同意	456	<div><div></div></div> 31.0%
4	有點同意	462	<div><div></div></div> 31.4%
5	很同意	200	<div><div></div></div> 13.6%
6	非常同意	104	<div><div></div></div> 7.1%

Warning: these figures indicate the number of cases found in the data file. They cannot be interpreted as summary statistics of the population of interest.

# i41: 在「對我最重要的學科」的學習中：我經常花了很長的時間，完成學習上的作業

Information	[Type= continuous] [Format=numeric] [Range= 1-6] [Missing=*9]
Statistics [NW/ W]	[Valid=1475 /-] [Invalid=2 /-]

Value	Label	Cases	Percentage
1	非常不同意	54	<div><div></div></div> 3.7%
2	很不同意	101	<div><div></div></div> 6.8%
3	有點不同意	388	<div><div></div></div> 26.3%
4	有點同意	586	<div><div></div></div> 39.7%
5	很同意	221	<div><div></div></div> 15.0%
6	非常同意	125	<div><div></div></div> 8.5%

Warning: these figures indicate the number of cases found in the data file. They cannot be interpreted as summary statistics of the population of interest.

# i42: 在「對我最重要的學科」的學習中：我經常努力學習我所重視的學科課業

Information	[Type= continuous] [Format=numeric] [Range= 1-6] [Missing=*9]
Statistics [NW/ W]	[Valid=1471 /-] [Invalid=6 /-]

Value	Label	Cases	Percentage
1	非常不同意	32	<div><div></div></div> 2.2%
2	很不同意	35	<div><div></div></div> 2.4%
3	有點不同意	189	<div><div></div></div> 12.8%
4	有點同意	615	<div><div></div></div> 41.8%
5	很同意	359	<div><div></div></div> 24.4%
6	非常同意	241	<div><div></div></div> 16.4%

Warning: these figures indicate the number of cases found in the data file. They cannot be interpreted as summary statistics of the population of interest.

# i43: 在「對我最重要的學科」的學習中：和別人比起來，我是非常勤奮的學生







Information	[Type= continuous] [Format=numeric] [Range= 1-6] [Missing=*9]
-------------	---



## File : data

# **i43:** 在「對我最重要的學科」的學習中：和別人比起來，我是非常勤奮的學生

**Statistics [NW/ W]** [Valid=1473 /-] [Invalid=4 /-]







Value	Label	Cases	Percentage
1	非常不同意	116	 7.9%
2	很不同意	136	 9.2%
3	有點不同意	484	 32.9%
4	有點同意	491	 33.3%
5	很同意	166	 11.3%
6	非常同意	80	 5.4%

*Warning: these figures indicate the number of cases found in the data file. They cannot be interpreted as summary statistics of the population of interest.*

# **i44:** 在「對我最重要的學科」的學習中：只要一開始學習，我就會把作業完成

**Information** [Type= continuous] [Format=numeric] [Range= 1-6] [Missing=\*/9]

**Statistics [NW/ W]** [Valid=1470 /-] [Invalid=7 /-]







Value	Label	Cases	Percentage
1	非常不同意	56	 3.8%
2	很不同意	94	 6.4%
3	有點不同意	459	 31.2%
4	有點同意	560	 38.1%
5	很同意	190	 12.9%
6	非常同意	111	 7.6%

*Warning: these figures indicate the number of cases found in the data file. They cannot be interpreted as summary statistics of the population of interest.*

# **i45:** 在「對我最重要的學科」的學習中：即使對我很重要的學科，我經常很難把注意力集中在一個要好幾個星期才能完成的功課上

**Information** [Type= continuous] [Format=numeric] [Range= 1-6] [Missing=\*/9]

**Statistics [NW/ W]** [Valid=1470 /-] [Invalid=7 /-]

Value	Label	Cases	Percentage
1	非常不同意	132	 9.0%
2	很不同意	209	 14.2%
3	有點不同意	448	 30.5%
4	有點同意	453	 30.8%
5	很同意	137	 9.3%
6	非常同意	91	 6.2%

*Warning: these figures indicate the number of cases found in the data file. They cannot be interpreted as summary statistics of the population of interest.*

# i46: 在「對我最重要的學科」的學習中：著迷在某個學科單元內容一陣子後，我經常會失去興趣			
Information	[Type= continuous] [Format=numeric] [Range= 1-6] [Missing=*/9]		
Statistics [NW/ W]	[Valid=1474 /-] [Invalid=3 /-]		
Value	Label	Cases	Percentage
1	非常不同意	142	<div><div></div></div> 9.6%
2	很不同意	207	<div><div></div></div> 14.0%
3	有點不同意	534	<div><div></div></div> 36.2%
4	有點同意	445	<div><div></div></div> 30.2%
5	很同意	92	<div><div></div></div> 6.2%
6	非常同意	54	<div><div></div></div> 3.7%
Warning: these figures indicate the number of cases found in the data file. They cannot be interpreted as summary statistics of the population of interest.			
# i47: 在「對我最重要的學科」的學習中：在學習對我重要的學科上，我經常會改變學習的目標			
Information	[Type= continuous] [Format=numeric] [Range= 1-6] [Missing=*/9]		
Statistics [NW/ W]	[Valid=1474 /-] [Invalid=3 /-]		
Value	Label	Cases	Percentage
1	非常不同意	79	<div><div></div></div> 5.4%
2	很不同意	125	<div><div></div></div> 8.5%
3	有點不同意	458	<div><div></div></div> 31.1%
4	有點同意	550	<div><div></div></div> 37.3%
5	很同意	178	<div><div></div></div> 12.1%
6	非常同意	84	<div><div></div></div> 5.7%
Warning: these figures indicate the number of cases found in the data file. They cannot be interpreted as summary statistics of the population of interest.			
# i48: 在「對我最重要的學科」的學習中：我是個非常努力學習的人			
Information	[Type= continuous] [Format=numeric] [Range= 1-6] [Missing=*/9]		
Statistics [NW/ W]	[Valid=1474 /-] [Invalid=3 /-]		
Value	Label	Cases	Percentage
1	非常不同意	83	<div><div></div></div> 5.6%
2	很不同意	100	<div><div></div></div> 6.8%
3	有點不同意	372	<div><div></div></div> 25.2%
4	有點同意	527	<div><div></div></div> 35.8%
5	很同意	231	<div><div></div></div> 15.7%
6	非常同意	161	<div><div></div></div> 10.9%
Warning: these figures indicate the number of cases found in the data file. They cannot be interpreted as summary statistics of the population of interest.			