

台灣 (Taiwan, ROC)

廖培珊，中央研究院人文社會科學研究中心調查研究中心副研究員暨執行秘書

調查資料蒐集方法之方法效應：社會讚許性偏誤與中間選項

Study Documentation

June 30, 2017

Metadata Production

Metadata Producer(s)	學術調查研究資料庫(Survey Research Data Archive) (SRDA) , 中央研究院人社中心調查研究 專題中心 , DDI文件製作
Production Date	June 30, 2017
Version	2.0版, 參考IHSN Nesstar Template修改
Identification	C00299

Table of Contents

Overview	4
Scope & Coverage	4
Producers & Sponsors	4
Sampling	4
Data Collection	5
Data Processing & Appraisal	5
Accessibility	5
Files Description	6
data	6
Variables Group(s)	7
A 五類平衡選項(一)	7
B 五類平衡選項(二)	7
C 五類偏正選項	8
全體受訪者皆需回答題組	8
個人日常習慣與工作狀況	9
受訪者基本資料	9
地區題	10
調查樣本資料	12
新增變項	12
權數	12
Variables Description	13
data	14

調查資料蒐集方法之方法效應：社會讚許性偏誤與中間選項

Mode Effects: Social Desirability Bias and Middle Response

Overview	
Type	無
Identification	C00299
Version	Production Date: 2017-06-30
Abstract 不同調查資料蒐集方式所具備的特性,會對受訪者的回答或資料品質產生不同的影響,此種影響效果稱為方法效應。方法效應所產生的各類影響很難被獨立檢視,社會讚許性的回答偏誤(social desirability bias)是影響調查資料品質的重要效應之一,而重要的影響條件包含是否有訪員執行訪談、訪問步調、議題敏感性等等因素。方法效應除對調查資料品質有直接影響外,也可能與問卷的內容有著交互作用,而產生間接影響。以中間選項而言,提供與否可能對受訪者具有不同程度的吸引效果,其本身之標示語也可能有不同的影響。此外,中間選項也可用以指涉同時包含正向與負向態度的模擬兩可(ambiguous)或矛盾心理(ambivalence)。為瞭解調查方法效應對於社會讚許偏誤與中間選項設計之影響與可能的交互作用效果,本研究預計以實證資料探討以下議題:(1)在同樣由訪員進行訪談的條件下,比較不同調查方法之社會讚許性回答偏誤;(2)比較不同的調查方法下,不同的中間選項標示語及提供與否,對於回答類型的影響。	
Kind of Data	抽樣調查資料 (Sample survey data)
Unit of Analysis	個人

Scope & Coverage	
Time Period(s)	2014
Countries	台灣 (Taiwan, ROC)
Geographic Coverage 台灣地區(含澎湖), 不包括離島、及福建省連江縣與金門縣	
Universe 台灣地區(含澎湖), 不包括離島、及福建省連江縣與金門縣年滿十八歲以上、且家中有電話之民眾	

Producers & Sponsors	
Primary Investigator(s)	廖培珊, 中央研究院人文社會科學研究中心調查研究中心副研究員暨執行秘書
Other Producer(s)	中央研究院人文社會科學研究中心 (RCHSS)
Funding Agency/ies	行政院國家科學委員會 (National Science Council)

Sampling	
Sampling Procedure 本計畫採分層多階段PPS-RDD隨機暨戶中抽樣法(Random Digit Dialing using Stratified Multi-Stage Probability Proportionate to Size (PPS), within household sampling), 於第一階段抽樣時, 先以台灣二十個縣市作二十個分層, 並根據行政院內政部提供之民國102年度12月人口統計資料計算台灣二十個縣市人口數, 以等比例原則計算出各縣市所需抽取之電話號碼數接著, 將各縣市電話局碼個別依使用量排序累加後, 以等距抽樣原則於各縣市分別抽出中選局碼。第二階段抽樣則是於中選局碼內抽選千位碼(電話號碼後面起算第四碼), 抽樣方式也是依上述方式先將各局碼內有使用的千位碼依照使用量排序累加後, 再抽出中選之千位碼第三階段則於結合前述中選電話局碼與千位碼	

後，採末三碼隨機的方式抽出中選樣本電話號碼。最後，第四階段抽樣則利用洪氏戶中抽樣法，以戶中合格人數搭配合格男性人數及電話號碼末2碼，抽出應訪問的受訪對象。

Data Collection	
Data Collection Dates	start 2014-07-10 end 2014-08-22
Time Period(s)	start 2013-08-01 end 2015-07-31
Data Collection Mode	Computer Assisted Telephone Interview (CATI)

Data Processing & Appraisal	
Data Editing 中央研究院人文社會科學研究中心調查研究專題中心所進行的所進行的資料整理工作，包括不合理值、邏輯檢核。	

Accessibility	
Contact(s)	學術調查研究資料庫(Survey Research Data Archive) (中央研究院人社中心調查研究專題中心), https://srda.sinica.edu.tw , srda@gate.sinica.edu.tw
Distributor(s)	學術調查研究資料庫(Survey Research Data Archive)
Depositor(s)	中央研究院調查研究專題中心
Access Conditions 會員版(一般會員、院內會員)--直接下載	

Files Description

Dataset contains 1 file(s)

data	
# Cases	3379
# Variable(s)	108

Variables Group(s)

Dataset contains 10 group(s)

Group A 五類平衡選項(一)							
#	Name	Label	Type	Format	Valid	Invalid	Question
1	va3	A五類平衡選項(一)A3整體來說,請問您對自己目前的生活品質滿不滿意?	discrete	numeric-1.0	3379	0	-
2	va4	A4請問您對自己目前的健康狀況滿不滿意?	discrete	numeric-1.0	3379	0	-
3	va5	A5請問您對自己目前的休閒生活滿不滿意?(除了工作家務及其他必須的日常活動以外的時間所做的事情)	discrete	numeric-1.0	3379	0	-
4	va6	A6請問您對自己與朋友間的關係滿不滿意?(朋友關係由受訪者自行認定)	discrete	numeric-1.0	3379	0	-
5	va7	A7請問您對自己目前的財務狀況滿不滿意?	discrete	numeric-1.0	3379	0	-
6	va8	A8請問您對自己目前(主要)的工作滿不滿意?	discrete	numeric-2.0	3379	0	-
7	va9	A9整體來說,請問您覺得目前的日子過得快不快樂?	discrete	numeric-1.0	3379	0	-
8	va10	A10請問您最近兩個星期以來,身體好不好?	discrete	numeric-1.0	3379	0	-
9	va11	A11就您個人的情形來說,您認為您目前的生活水準和您的努力比起來公不公平?	discrete	numeric-1.0	3379	0	-
10	va12	A12請問您認為最近這五年以來,台灣的富人與窮人之間的差距嚴不嚴重?	discrete	numeric-1.0	3379	0	-

Group B 五類平衡選項(二)							
#	Name	Label	Type	Format	Valid	Invalid	Question
1	vb3	B五類平衡選項(二)B3整體來說,請問您對自己目前的生活品質滿不滿意?	discrete	numeric-1.0	3379	0	-
2	vb4	B4請問您對自己目前的健康狀況滿不滿意?	discrete	numeric-1.0	3379	0	-
3	vb5	B5請問您對自己目前的休閒生活滿不滿意?(除了工作家務及其他必須的日常活動以外的時間所做的事情)	discrete	numeric-1.0	3379	0	-
4	vb6	B6請問您對自己與朋友間的關係滿不滿意?(朋友關係由受訪者自行認定)	discrete	numeric-1.0	3379	0	-
5	vb7	B7請問您對自己目前的財務狀況滿不滿意?	discrete	numeric-1.0	3379	0	-

#	Name	Label	Type	Format	Valid	Invalid	Question
6	vb8	B8請問您對自己目前(主要)的工作滿不滿意?	discrete	numeric-2.0	3379	0	-
7	vb9	B9整體來說,請問您覺得目前的日子過得快不快樂?	discrete	numeric-1.0	3379	0	-
8	vb10	B10請問您最近兩個星期以來,身體好不好?	discrete	numeric-1.0	3379	0	-
9	vb11	B11就您個人的情形來說,您認為您目前的生活水準和您的努力比起來公不公平?	discrete	numeric-1.0	3379	0	-
10	vb12	B12請問您認為最近這五年以來,台灣的富人與窮人之間的差距嚴不嚴重?	discrete	numeric-1.0	3379	0	-

Group C 五類偏正選項

#	Name	Label	Type	Format	Valid	Invalid	Question
1	vc3	C五類偏正選項C3整體來說,請問您對自己目前的生活品質滿不滿意?	discrete	numeric-1.0	3379	0	-
2	vc4	C4請問您對自己目前的健康狀況滿不滿意?	discrete	numeric-1.0	3379	0	-
3	vc5	C5請問您對自己目前的休閒生活滿不滿意?(除了工作家務及其他必須的日常活動以外的時間所做的事情)	discrete	numeric-1.0	3379	0	-
4	vc6	C6請問您對自己與朋友間的關係滿不滿意?(朋友關係由受訪者自行認定)	discrete	numeric-1.0	3379	0	-
5	vc7	C7請問您對自己目前的財務狀況滿不滿意?	discrete	numeric-1.0	3379	0	-
6	vc8	C8請問您對自己目前(主要)的工作滿不滿意?	discrete	numeric-2.0	3379	0	-
7	vc9	C9整體來說,請問您覺得目前的日子過得快不快樂?	discrete	numeric-1.0	3379	0	-
8	vc10	C10請問您最近兩個星期以來,身體好不好?	discrete	numeric-1.0	3379	0	-
9	vc11	C11就您個人的情形來說,您認為您目前的生活水準和您的努力比起來公不公平?	discrete	numeric-1.0	3379	0	-
10	vc12	C12請問您認為最近這五年以來,台灣的富人與窮人之間的差距嚴不嚴重?	discrete	numeric-1.0	3379	0	-

Group 全體受訪者皆需回答題組

#	Name	Label	Type	Format	Valid	Invalid	Question
1	v13	13請問您認為一般人只要有機會就會想要佔您便宜,還是他們常常會公平合理對待您?(公平合理:對待受訪者跟對待其他的人方	discrete	numeric-2.0	3379	0	-

#	Name	Label	Type	Format	Valid	Invalid	Question
		式相似;都一視同仁沒有差別。)					
2	v14	14一般說來,請問您認為一般人都可以信任,還是您覺得跟人來往要小心一點比較好?	discrete	numeric-2.0	3379	0	-
3	v15	15請問您認為一般人都會盡量幫忙別人,還是他們都只顧著自己?	discrete	numeric-2.0	3379	0	-
4	v16	16請問您常不常有想要佔人家便宜?	discrete	numeric-2.0	3379	0	-
5	v17	17請問您常不常嫉妒人家運氣好?	discrete	numeric-2.0	3379	0	-
6	v18	18請問您常不常講別人閒話?	discrete	numeric-2.0	3379	0	-

Group 個人日常習慣與工作狀況

#	Name	Label	Type	Format	Valid	Invalid	Question
1	v19	19請問最近一個月,您平均一個禮拜,大概有幾天在外面吃晚餐?(買回家吃或叫外賣,不算在外面吃晚飯)	discrete	numeric-2.0	3379	0	-
2	v20	20請問最近一個月,您平均一個禮拜,大概有幾天在晚上10點以後還沒回家?	discrete	numeric-2.0	3379	0	-
3	v21	21請問您有沒有抽菸?	discrete	numeric-1.0	3379	0	-
4	v22	22請問您目前有沒有戴眼鏡?	discrete	numeric-1.0	3379	0	-
5	v23	23請問您有沒有參加全民健康保險(有健保卡)或其他私人醫療保險?	discrete	numeric-1.0	3379	0	-
6	v24	24我們社會中,有一群人比較接近上層,有一群人比較接近下層。若以1分代表最下層,10分代表最上層,請問您認為自己代表第幾層?(指社會地位)	discrete	numeric-2.0	3379	0	-
7	v25	25請問您目前有沒有工作?(如果有兩份或以上的工作,以最主要的那份工作狀況來回答,最主要的工作是指薪資較多的那份工作)	discrete	numeric-2.0	3379	0	-
8	v26	26請問您平均每週「所有工作」的工作時數加起來是幾小時,包含加班和同時有兩份或以上的工作在內?	discrete	numeric-3.0	3379	0	-

Group 受訪者基本資料

#	Name	Label	Type	Format	Valid	Invalid	Question
1	v1	1請問您是民國幾年出生的?	discrete	numeric-2.0	3379	0	-
2	v2	2請問您今年大概幾歲?	discrete	numeric-1.0	3379	0	-

#	Name	Label	Type	Format	Valid	Invalid	Question
3	v27	27請問您的教育程度是?	discrete	numeric-2.0	3379	0	-
4	v28	28請問您目前的婚姻狀況是未婚已婚離婚分居喪偶還是同居?	discrete	numeric-1.0	3379	0	-
5	v29	29民國101(西元2012)年一月的總統選舉,請問您有沒有去投票?投給誰?	discrete	numeric-2.0	3379	0	-
6	v30	30請問您個人平均一個月所有的收入加起來大概有多少?(包括薪資年終獎金年節分紅加班費執行業務收入自營收入兼業收入投資利息紅利房租收入退休金父母/小孩/配偶給予的生活費政府津貼給付等收入)	discrete	numeric-2.0	3379	0	-
7	v31	31請問您父親是臺灣客家人臺灣閩南人大陸各省市還是臺灣原住民?(指籍貫)	discrete	numeric-1.0	3379	0	-
8	v32	32請問您使用的家用電話號碼當中不含手機,主要用來接聽電話的號碼有幾個?(含住商共用,至少要為「1」)	discrete	numeric-2.0	3379	0	-
9	v33	33受訪者性別	discrete	numeric-1.0	3379	0	-
10	k23_0	v23請問您有沒有參加全民健康保險(有健保卡)或其他私人醫療保險?其他	discrete	character-32	3	0	-
11	k25_0	v25請問您目前有沒有工作?其他	discrete	character-31	6	0	-
12	k27_0	v27請問您的教育程度是?其他	discrete	character-44	1	0	-
13	k28_0	v28請問您目前的婚姻狀況是未婚已婚離婚分居喪偶還是同居?其他	discrete	character-1	0	0	-
14	k31_0	v31請問您父親是臺灣客家人臺灣閩南人大陸各省市還是臺灣原住民?其他	discrete	character-38	30	0	-

Group 地區題

#	Name	Label	Type	Format	Valid	Invalid	Question
1	vz0	Z0請問這支電話的地區是哪個縣市呢?	discrete	numeric-2.0	3379	0	-
2	vz1	Z1請問是台北市的哪一區?	discrete	numeric-2.0	3379	0	-
3	vz2	Z2請問是新北市的哪一區?	discrete	numeric-2.0	3379	0	-
4	vz3	Z3請問是基隆市的哪一區?	discrete	numeric-2.0	3379	0	-
5	vz4	Z4請問是桃園縣的哪一鄉鎮市?	discrete	numeric-2.0	3379	0	-
6	vz5	Z5請問是新竹縣的哪一鄉鎮市?	discrete	numeric-2.0	3379	0	-
7	vz6	Z6請問是新竹市的哪一區?	discrete	numeric-2.0	3379	0	-

#	Name	Label	Type	Format	Valid	Invalid	Question
8	vz7	Z7請問是苗栗縣的哪一鄉鎮市?	discrete	numeric-2.0	3379	0	-
9	vz8	Z8請問是台中市的哪一區?	discrete	numeric-2.0	3379	0	-
10	vz9	Z9請問是彰化縣的哪一鄉鎮市?	discrete	numeric-2.0	3379	0	-
11	vz10	Z10請問是南投縣的哪一鄉鎮市?	discrete	numeric-2.0	3379	0	-
12	vz11	Z11請問是雲林縣的哪一鄉鎮市?	discrete	numeric-2.0	3379	0	-
13	vz12	Z12請問是嘉義縣的哪一鄉鎮市?	discrete	numeric-2.0	3379	0	-
14	vz13	Z13請問是嘉義市的哪一區?	discrete	numeric-2.0	3379	0	-
15	vz14	Z14請問是台南市的哪一區?	discrete	numeric-2.0	3379	0	-
16	vz15	Z15請問是高雄市的哪一區?	discrete	numeric-2.0	3379	0	-
17	vz16	Z16請問是屏東縣的哪一鄉鎮市?	discrete	numeric-2.0	3379	0	-
18	vz17	Z17請問是宜蘭縣的哪一鄉鎮市?	discrete	numeric-2.0	3379	0	-
19	vz18	Z18請問是花蓮縣的哪一鄉鎮市?	discrete	numeric-2.0	3379	0	-
20	vz19	Z19請問是台東縣的哪一鄉鎮市?	discrete	numeric-2.0	3379	0	-
21	vz20	Z20請問是澎湖縣的哪一鄉鎮市?	discrete	numeric-2.0	3379	0	-
22	kz1_0	z1請問是台北市的哪一區? 其他	discrete	character-1	0	0	-
23	kz2_0	z2請問是新北市的哪一區? 其他	discrete	character-1	0	0	-
24	kz3_0	z3請問是基隆市的哪一區? 其他	discrete	character-1	0	0	-
25	kz4_0	z4請問是桃園縣的哪一鄉鎮市? 其他	discrete	character-1	0	0	-
26	kz5_0	z5請問是新竹縣的哪一鄉鎮市? 其他	discrete	character-1	0	0	-
27	kz6_0	z6請問是新竹市的哪一區? 其他	discrete	character-1	0	0	-
28	kz7_0	z7請問是苗栗縣的哪一鄉鎮市? 其他	discrete	character-1	0	0	-
29	kz8_0	z8請問是台中市的哪一區? 其他	discrete	character-1	0	0	-
30	kz9_0	z9請問是彰化縣的哪一鄉鎮市? 其他	discrete	character-1	0	0	-
31	kz10_0	z10請問是南投縣的哪一鄉鎮市? 其他	discrete	character-1	0	0	-
32	kz11_0	z11請問是雲林縣的哪一鄉鎮市? 其他	discrete	character-1	0	0	-
33	kz12_0	z12請問是嘉義縣的哪一鄉鎮市? 其他	discrete	character-1	0	0	-

#	Name	Label	Type	Format	Valid	Invalid	Question
34	kz13_0	z13請問是嘉義市的哪一區? 其他	discrete	character-1	0	0	-
35	kz14_0	z14請問是台南市的哪一區? 其他	discrete	character-1	0	0	-
36	kz15_0	z15請問是高雄市的哪一區? 其他	discrete	character-1	0	0	-
37	kz16_0	z16請問是屏東縣的哪一鄉 鎮市?其他	discrete	character-1	0	0	-
38	kz17_0	z17請問是宜蘭縣的哪一鄉 鎮市?其他	discrete	character-1	0	0	-
39	kz18_0	z18請問是花蓮縣的哪一鄉 鎮市?其他	discrete	character-1	0	0	-
40	kz19_0	z19請問是台東縣的哪一鄉 鎮市?其他	discrete	character-1	0	0	-
41	kz20_0	z20請問是澎湖縣的哪一鄉 鎮市?其他	discrete	character-1	0	0	-

Group 調查樣本資料

#	Name	Label	Type	Format	Valid	Invalid	Question
1	rec_no	樣本編號	continuous	numeric-5.0	3379	0	-
2	last_s	訪問結果	discrete	numeric-5.0	3379	0	-
3	kstop_0	last_s訪問結果:其他非拒訪 因素	discrete	character-1	0	0	-

Group 新增變項

#	Name	Label	Type	Format	Valid	Invalid	Question
1	stratum_o	地區分組	discrete	numeric-2.0	3379	0	-
2	edugp	教育程度分組	discrete	numeric-2.0	3379	0	-
3	agegp	年齡分組	discrete	numeric-2.0	3379	0	-

Group 權數

#	Name	Label	Type	Format	Valid	Invalid	Question
1	wsel	戶中抽樣加權權值	continuous	numeric-8.6	3379	0	-
2	wr	建立在初始值等於戶中抽 樣加權權值後所進行的多 變項反覆加權法權值	continuous	numeric-8.6	3379	0	-
3	wr1	建立在初始值戶中抽樣加 權權值等於1所進行的多變 項反覆加權法權值	continuous	numeric-8.6	3379	0	-

Variables Description

Dataset contains 108 variable(s)

File : data

v1: 1請問您是民國幾年出生的？

Information [Type= discrete] [Format=numeric] [Range= 10-98] [Missing=*]

Statistics [NW/ W] [Valid=3379 /-] [Invalid=0 /-]

Value	Label	Cases	Percentage
10		1	0.0%
11		3	0.1%
12		1	0.0%
13		2	0.1%
14		4	0.1%
15		2	0.1%
17		6	0.2%
18		9	0.3%
19		14	0.4%
20		11	0.3%
21		14	0.4%
22		4	0.1%
23		15	0.4%
24		14	0.4%
25		12	0.4%
26		21	0.6%
27		22	0.7%
28		20	0.6%
29		17	0.5%
30		28	0.8%
31		28	0.8%
32		20	0.6%
33		26	0.8%
34		17	0.5%
35		30	0.9%
36		33	1.0%
37		35	1.0%
38		50	1.5%
39		57	1.7%
40		61	1.8%
41		56	1.7%
42		47	1.4%
43		73	2.2%
44		51	1.5%
45		63	1.9%
46		69	2.0%
47		75	2.2%
48		77	2.3%
49		66	2.0%
50		99	2.9%
51		66	2.0%

File : data

v1: 1請問您是民國幾年出生的？

Value	Label	Cases	Percentage
52		95	2.8%
53		69	2.0%
54		90	2.7%
55		89	2.6%
56		92	2.7%
57		99	2.9%
58		76	2.2%
59		91	2.7%
60		97	2.9%
61		62	1.8%
62		72	2.1%
63		76	2.2%
64		74	2.2%
65		66	2.0%
66		73	2.2%
67		56	1.7%
68		62	1.8%
69		52	1.5%
70		66	2.0%
71		58	1.7%
72		47	1.4%
73		33	1.0%
74		36	1.1%
75		22	0.7%
76		39	1.2%
77		39	1.2%
78		22	0.7%
79		27	0.8%
80		36	1.1%
81		35	1.0%
82		41	1.2%
83		38	1.1%
84		41	1.2%
96	民國前	0	
97	不知道(續問第2題)	25	0.7%
98	拒答(續問第2題)	64	1.9%

Warning: these figures indicate the number of cases found in the data file. They cannot be interpreted as summary statistics of the population of interest.

v2: 2請問您今年大概幾歲？

Information	[Type= discrete] [Format=numeric] [Range= 1-9] [Missing=*]		
Statistics [NW/ W]	[Valid=3379 /-] [Invalid=0 /-]		
Value	Label	Cases	Percentage
1	18歲-19歲	0	
2	20歲-29歲	2	0.1%

File : data

v2: 2請問您今年大概幾歲？

Value	Label	Cases	Percentage
3	30歲-39歲	12	0.4%
4	40歲-49歲	15	0.4%
5	50歲-59歲	27	0.8%
6	60歲-69歲	19	0.6%
7	70歲以上	10	0.3%
8	拒答	4	0.1%
9	遺漏值或跳答	3290	97.4%

Warning: these figures indicate the number of cases found in the data file. They cannot be interpreted as summary statistics of the population of interest.

va3: A五類平衡選項(一)A3整體來說,請問您對自己目前的生活品質滿不滿意？

Information	[Type= discrete] [Format=numeric] [Range= 1-9] [Missing=*]
Statistics [NW/ W]	[Valid=3379 /-] [Invalid=0 /-]

Value	Label	Cases	Percentage
1	很滿意	177	5.2%
2	還算滿意	555	16.4%
3	沒什麼滿意不滿意	9	0.3%
4	不太滿意	197	5.8%
5	很不滿意	88	2.6%
7	不知道	65	1.9%
8	拒答	1	0.0%
9	遺漏值或跳答	2287	67.7%

Warning: these figures indicate the number of cases found in the data file. They cannot be interpreted as summary statistics of the population of interest.

va4: A4請問您對自己目前的健康狀況滿不滿意？

Information	[Type= discrete] [Format=numeric] [Range= 1-9] [Missing=*]
Statistics [NW/ W]	[Valid=3379 /-] [Invalid=0 /-]

Value	Label	Cases	Percentage
1	很滿意	218	6.5%
2	還算滿意	586	17.3%
3	沒什麼滿意不滿意	0	
4	不太滿意	181	5.4%
5	很不滿意	69	2.0%
7	不知道	38	1.1%
8	拒答	0	
9	遺漏值或跳答	2287	67.7%

Warning: these figures indicate the number of cases found in the data file. They cannot be interpreted as summary statistics of the population of interest.

va5: A5請問您對自己目前的休閒生活滿不滿意?(除了工作家務及其他必須的日常活動以外的時間所做的事情)

Information	[Type= discrete] [Format=numeric] [Range= 1-9] [Missing=*]
Statistics [NW/ W]	[Valid=3379 /-] [Invalid=0 /-]

Value	Label	Cases	Percentage
1	很滿意	241	7.1%
2	還算滿意	523	15.5%
3	沒什麼滿意不滿意	2	0.1%

File : data

va5: A5請問您對自己目前的休閒生活滿不滿意?(除了工作家務及其他必須的日常活動以外的時間所做的事情)

Value	Label	Cases	Percentage
4	不太滿意	193	5.7%
5	很不滿意	76	2.2%
7	不知道	57	1.7%
8	拒答	0	
9	遺漏值或跳答	2287	67.7%

Warning: these figures indicate the number of cases found in the data file. They cannot be interpreted as summary statistics of the population of interest.

va6: A6請問您對自己與朋友間的關係滿不滿意?(朋友關係由受訪者自行認定)

Information	[Type= discrete] [Format=numeric] [Range= 1-9] [Missing=*]
Statistics [NW/ W]	[Valid=3379 /-] [Invalid=0 /-]

Value	Label	Cases	Percentage
1	很滿意	423	12.5%
2	還算滿意	528	15.6%
3	沒什麼滿意不滿意	5	0.1%
4	不太滿意	71	2.1%
5	很不滿意	21	0.6%
7	不知道	43	1.3%
8	拒答	1	0.0%
9	遺漏值或跳答	2287	67.7%

Warning: these figures indicate the number of cases found in the data file. They cannot be interpreted as summary statistics of the population of interest.

va7: A7請問您對自己目前的財務狀況滿不滿意?

Information	[Type= discrete] [Format=numeric] [Range= 1-9] [Missing=*]
Statistics [NW/ W]	[Valid=3379 /-] [Invalid=0 /-]

Value	Label	Cases	Percentage
1	很滿意	129	3.8%
2	還算滿意	500	14.8%
3	沒什麼滿意不滿意	3	0.1%
4	不太滿意	237	7.0%
5	很不滿意	191	5.7%
7	不知道	31	0.9%
8	拒答	1	0.0%
9	遺漏值或跳答	2287	67.7%

Warning: these figures indicate the number of cases found in the data file. They cannot be interpreted as summary statistics of the population of interest.

va8: A8請問您對自己目前(主要)的工作滿不滿意?

Information	[Type= discrete] [Format=numeric] [Range= 1-99] [Missing=*]
Statistics [NW/ W]	[Valid=3379 /-] [Invalid=0 /-]

Value	Label	Cases	Percentage
1	很滿意	192	5.7%
2	還算滿意	413	12.2%
3	沒什麼滿意不滿意	0	
4	不太滿意	111	3.3%
5	很不滿意	59	1.7%

File : data

va8: A8請問您對自己目前(主要)的工作滿不滿意?

Value	Label	Cases	Percentage
9	目前沒有工作	299	8.8%
97	不知道	18	0.5%
98	拒答	0	
99	遺漏值或跳答	2287	67.7%

Warning: these figures indicate the number of cases found in the data file. They cannot be interpreted as summary statistics of the population of interest.

va9: A9整體來說,請問您覺得目前的日子過得快不快樂?

Information	[Type= discrete] [Format=numeric] [Range= 1-9] [Missing=*]
Statistics [NW/ W]	[Valid=3379 /-] [Invalid=0 /-]

Value	Label	Cases	Percentage
1	很快樂	222	6.6%
2	還算快樂	579	17.1%
3	沒什麼快樂不快樂	6	0.2%
4	不太快樂	171	5.1%
5	很不快樂	85	2.5%
7	不知道	28	0.8%
8	拒答	1	0.0%
9	遺漏值或跳答	2287	67.7%

Warning: these figures indicate the number of cases found in the data file. They cannot be interpreted as summary statistics of the population of interest.

va10: A10請問您最近兩個星期以來,身體好不好?

Information	[Type= discrete] [Format=numeric] [Range= 1-9] [Missing=*]
Statistics [NW/ W]	[Valid=3379 /-] [Invalid=0 /-]

Value	Label	Cases	Percentage
1	很好	414	12.3%
2	還算好	447	13.2%
3	沒什麼好不好/很難說	2	0.1%
4	不太好	153	4.5%
5	很不好	48	1.4%
7	不知道	28	0.8%
8	拒答	0	
9	遺漏值或跳答	2287	67.7%

Warning: these figures indicate the number of cases found in the data file. They cannot be interpreted as summary statistics of the population of interest.

va11: A11就您個人的情形來說,您認為您目前的生活水準和您的努力比起來公不公平?

Information	[Type= discrete] [Format=numeric] [Range= 1-9] [Missing=*]
Statistics [NW/ W]	[Valid=3379 /-] [Invalid=0 /-]

Value	Label	Cases	Percentage
1	很公平	222	6.6%
2	還算公平	474	14.0%
3	沒什麼公平不公平	9	0.3%
4	不太公平	196	5.8%
5	很不公平	146	4.3%
7	不知道	43	1.3%

File : data

va11: A11就您個人的情形來說,您認為您目前的生活水準和您的努力比起來公不公平?

Value	Label	Cases	Percentage
8	拒答	2	0.1%
9	遺漏值或跳答	2287	67.7%

Warning: these figures indicate the number of cases found in the data file. They cannot be interpreted as summary statistics of the population of interest.

va12: A12請問您認為最近這五年以來,台灣的富人與窮人之間的差距嚴不嚴重?

Information	[Type= discrete] [Format=numeric] [Range= 1-9] [Missing=*]
Statistics [NW/ W]	[Valid=3379 /-] [Invalid=0 /-]

Value	Label	Cases	Percentage
1	很嚴重	781	23.1%
2	還算嚴重	192	5.7%
3	沒什麼嚴重不嚴重	1	0.0%
4	不太嚴重	56	1.7%
5	很不嚴重	3	0.1%
7	不知道	57	1.7%
8	拒答	2	0.1%
9	遺漏值或跳答	2287	67.7%

Warning: these figures indicate the number of cases found in the data file. They cannot be interpreted as summary statistics of the population of interest.

vb3: B五類平衡選項(二)B3整體來說,請問您對自己目前的生活品質滿不滿意?

Information	[Type= discrete] [Format=numeric] [Range= 1-9] [Missing=*]
Statistics [NW/ W]	[Valid=3379 /-] [Invalid=0 /-]

Value	Label	Cases	Percentage
1	很滿意	191	5.7%
2	還算滿意	625	18.5%
3	有時滿意, 有時不滿意	6	0.2%
4	不太滿意	203	6.0%
5	很不滿意	82	2.4%
7	不知道	54	1.6%
8	拒答	0	
9	遺漏值或跳答	2218	65.6%

Warning: these figures indicate the number of cases found in the data file. They cannot be interpreted as summary statistics of the population of interest.

vb4: B4請問您對自己目前的健康狀況滿不滿意?

Information	[Type= discrete] [Format=numeric] [Range= 1-9] [Missing=*]
Statistics [NW/ W]	[Valid=3379 /-] [Invalid=0 /-]

Value	Label	Cases	Percentage
1	很滿意	228	6.7%
2	還算滿意	629	18.6%
3	有時滿意, 有時不滿意	0	
4	不太滿意	195	5.8%
5	很不滿意	66	2.0%
7	不知道	43	1.3%
8	拒答	0	
9	遺漏值或跳答	2218	65.6%

File : data				
# vb4: B4 請問您對自己目前的健康狀況滿不滿意？				
<i>Warning: these figures indicate the number of cases found in the data file. They cannot be interpreted as summary statistics of the population of interest.</i>				
# vb5: B5 請問您對自己目前的休閒生活滿不滿意?(除了工作家務及其他必須的日常活動以外的時間所做的事情)				
Information	[Type= discrete] [Format=numeric] [Range= 1-9] [Missing=*]			
Statistics [NW/ W]	[Valid=3379 /-] [Invalid=0 /-]			
Value	Label	Cases	Percentage	
1	很滿意	248	<div><div></div></div>	7.3%
2	還算滿意	547	<div><div></div></div>	16.2%
3	有時滿意, 有時不滿意	3	<div><div></div></div>	0.1%
4	不太滿意	244	<div><div></div></div>	7.2%
5	很不滿意	80	<div><div></div></div>	2.4%
7	不知道	39	<div><div></div></div>	1.2%
8	拒答	0		
9	遺漏值或跳答	2218	<div><div></div></div>	65.6%
<i>Warning: these figures indicate the number of cases found in the data file. They cannot be interpreted as summary statistics of the population of interest.</i>				
# vb6: B6 請問您對自己與朋友間的關係滿不滿意?(朋友關係由受訪者自行認定)				
Information	[Type= discrete] [Format=numeric] [Range= 1-9] [Missing=*]			
Statistics [NW/ W]	[Valid=3379 /-] [Invalid=0 /-]			
Value	Label	Cases	Percentage	
1	很滿意	440	<div><div></div></div>	13.0%
2	還算滿意	587	<div><div></div></div>	17.4%
3	有時滿意, 有時不滿意	1	<div><div></div></div>	0.0%
4	不太滿意	64	<div><div></div></div>	1.9%
5	很不滿意	22	<div><div></div></div>	0.7%
7	不知道	47	<div><div></div></div>	1.4%
8	拒答	0		
9	遺漏值或跳答	2218	<div><div></div></div>	65.6%
<i>Warning: these figures indicate the number of cases found in the data file. They cannot be interpreted as summary statistics of the population of interest.</i>				
# vb7: B7 請問您對自己目前的財務狀況滿不滿意？				
Information	[Type= discrete] [Format=numeric] [Range= 1-9] [Missing=*]			
Statistics [NW/ W]	[Valid=3379 /-] [Invalid=0 /-]			
Value	Label	Cases	Percentage	
1	很滿意	142	<div><div></div></div>	4.2%
2	還算滿意	522	<div><div></div></div>	15.4%
3	有時滿意, 有時不滿意	0		
4	不太滿意	279	<div><div></div></div>	8.3%
5	很不滿意	180	<div><div></div></div>	5.3%
7	不知道	38	<div><div></div></div>	1.1%
8	拒答	0		
9	遺漏值或跳答	2218	<div><div></div></div>	65.6%
<i>Warning: these figures indicate the number of cases found in the data file. They cannot be interpreted as summary statistics of the population of interest.</i>				
# vb8: B8 請問您對自己目前(主要)的工作滿不滿意？				
Information	[Type= discrete] [Format=numeric] [Range= 1-99] [Missing=*]			

File : data

vb8: B8請問您對自己目前(主要)的工作滿不滿意?

Statistics [NW/ W] [Valid=3379 /-] [Invalid=0 /-]

Value	Label	Cases	Percentage
1	很滿意	212	6.3%
2	還算滿意	454	13.4%
3	有時滿意, 有時不滿意	0	
4	不太滿意	134	4.0%
5	很不滿意	51	1.5%
9	目前沒有工作	294	8.7%
97	不知道	15	0.4%
98	拒答	1	0.0%
99	遺漏值或跳答	2218	65.6%

Warning: these figures indicate the number of cases found in the data file. They cannot be interpreted as summary statistics of the population of interest.

vb9: B9整體來說, 請問您覺得目前的日子過得快不快樂?

Information [Type= discrete] [Format=numeric] [Range= 1-9] [Missing=*]

Statistics [NW/ W] [Valid=3379 /-] [Invalid=0 /-]

Value	Label	Cases	Percentage
1	很快樂	246	7.3%
2	還算快樂	637	18.9%
3	有時快樂, 有時不快樂	5	0.1%
4	不太快樂	176	5.2%
5	很不快樂	66	2.0%
7	不知道	30	0.9%
8	拒答	1	0.0%
9	遺漏值或跳答	2218	65.6%

Warning: these figures indicate the number of cases found in the data file. They cannot be interpreted as summary statistics of the population of interest.

vb10: B10請問您最近兩個星期以來, 身體好不好?

Information [Type= discrete] [Format=numeric] [Range= 1-9] [Missing=*]

Statistics [NW/ W] [Valid=3379 /-] [Invalid=0 /-]

Value	Label	Cases	Percentage
1	很好	428	12.7%
2	還算好	505	14.9%
3	有時好, 有時不好	2	0.1%
4	不太好	167	4.9%
5	很不好	38	1.1%
7	不知道	21	0.6%
8	拒答	0	
9	遺漏值或跳答	2218	65.6%

Warning: these figures indicate the number of cases found in the data file. They cannot be interpreted as summary statistics of the population of interest.

vb11: B11就您個人的情形來說, 您認為您目前的生活水準和您的努力比起來公不公平?

Information [Type= discrete] [Format=numeric] [Range= 1-9] [Missing=*]

Statistics [NW/ W] [Valid=3379 /-] [Invalid=0 /-]

File : data

vb11: B11就您個人的情形來說,您認為您目前的生活水準和您的努力比起來公不公平?

Value	Label	Cases	Percentage
1	很公平	204	6.0%
2	還算公平	541	16.0%
3	有些公平, 有些不公平	0	
4	不太公平	245	7.3%
5	很不公平	134	4.0%
7	不知道	37	1.1%
8	拒答	0	
9	遺漏值或跳答	2218	65.6%

Warning: these figures indicate the number of cases found in the data file. They cannot be interpreted as summary statistics of the population of interest.

vb12: B12請問您認為最近這五年以來,台灣的富人與窮人之間的差距嚴不嚴重?

Information	[Type= discrete] [Format=numeric] [Range= 1-9] [Missing=*]
Statistics [NW/ W]	[Valid=3379 /-] [Invalid=0 /-]

Value	Label	Cases	Percentage
1	很嚴重	861	25.5%
2	還算嚴重	191	5.7%
3	有時嚴重, 有時不嚴重	0	
4	不太嚴重	44	1.3%
5	很不嚴重	7	0.2%
7	不知道	57	1.7%
8	拒答	1	0.0%
9	遺漏值或跳答	2218	65.6%

Warning: these figures indicate the number of cases found in the data file. They cannot be interpreted as summary statistics of the population of interest.

vc3: C五類偏正選項**C3**整體來說,請問您對自己目前的生活品質滿不滿意?

Information	[Type= discrete] [Format=numeric] [Range= 1-9] [Missing=*]
Statistics [NW/ W]	[Valid=3379 /-] [Invalid=0 /-]

Value	Label	Cases	Percentage
1	非常滿意	91	2.7%
2	滿意	367	10.9%
3	還算滿意	358	10.6%
4	不滿意	215	6.4%
5	非常不滿意	74	2.2%
7	不知道	21	0.6%
8	拒答	0	
9	遺漏值或跳答	2253	66.7%

Warning: these figures indicate the number of cases found in the data file. They cannot be interpreted as summary statistics of the population of interest.

vc4: C4請問您對自己目前的健康狀況滿不滿意?

Information	[Type= discrete] [Format=numeric] [Range= 1-9] [Missing=*]
Statistics [NW/ W]	[Valid=3379 /-] [Invalid=0 /-]

Value	Label	Cases	Percentage
1	非常滿意	92	2.7%
2	滿意	443	13.1%

File : data

vc4: C4請問您對自己目前的健康狀況滿不滿意？

Value	Label	Cases	Percentage
3	還算滿意	340	10.1%
4	不滿意	186	5.5%
5	非常不滿意	55	1.6%
7	不知道	10	0.3%
8	拒答	0	
9	遺漏值或跳答	2253	66.7%

Warning: these figures indicate the number of cases found in the data file. They cannot be interpreted as summary statistics of the population of interest.

vc5: C5請問您對自己目前的休閒生活滿不滿意?(除了工作家務及其他必須的日常活動以外的時間所做的事情)

Information	[Type= discrete] [Format=numeric] [Range= 1-9] [Missing=*]
Statistics [NW/ W]	[Valid=3379 /-] [Invalid=0 /-]

Value	Label	Cases	Percentage
1	非常滿意	118	3.5%
2	滿意	401	11.9%
3	還算滿意	315	9.3%
4	不滿意	214	6.3%
5	非常不滿意	59	1.7%
7	不知道	19	0.6%
8	拒答	0	
9	遺漏值或跳答	2253	66.7%

Warning: these figures indicate the number of cases found in the data file. They cannot be interpreted as summary statistics of the population of interest.

vc6: C6請問您對自己與朋友間的關係滿不滿意?(朋友關係由受訪者自行認定)

Information	[Type= discrete] [Format=numeric] [Range= 1-9] [Missing=*]
Statistics [NW/ W]	[Valid=3379 /-] [Invalid=0 /-]

Value	Label	Cases	Percentage
1	非常滿意	210	6.2%
2	滿意	562	16.6%
3	還算滿意	249	7.4%
4	不滿意	72	2.1%
5	非常不滿意	17	0.5%
7	不知道	15	0.4%
8	拒答	1	0.0%
9	遺漏值或跳答	2253	66.7%

Warning: these figures indicate the number of cases found in the data file. They cannot be interpreted as summary statistics of the population of interest.

vc7: C7請問您對自己目前的財務狀況滿不滿意？

Information	[Type= discrete] [Format=numeric] [Range= 1-9] [Missing=*]
Statistics [NW/ W]	[Valid=3379 /-] [Invalid=0 /-]

Value	Label	Cases	Percentage
1	非常滿意	71	2.1%
2	滿意	305	9.0%
3	還算滿意	332	9.8%
4	不滿意	246	7.3%

File : data

vc7: C7請問您對自己目前的財務狀況滿不滿意？

Value	Label	Cases	Percentage
5	非常不滿意	161	4.8%
7	不知道	10	0.3%
8	拒答	1	0.0%
9	遺漏值或跳答	2253	66.7%

Warning: these figures indicate the number of cases found in the data file. They cannot be interpreted as summary statistics of the population of interest.

vc8: C8請問您對自己目前(主要)的工作滿不滿意？

Information	[Type= discrete] [Format=numeric] [Range= 1-99] [Missing=*]
Statistics [NW/ W]	[Valid=3379 /-] [Invalid=0 /-]

Value	Label	Cases	Percentage
1	非常滿意	102	3.0%
2	滿意	299	8.8%
3	還算滿意	256	7.6%
4	不滿意	120	3.6%
5	非常不滿意	62	1.8%
9	目前沒有工作	286	8.5%
97	不知道	1	0.0%
98	拒答	0	
99	遺漏值或跳答	2253	66.7%

Warning: these figures indicate the number of cases found in the data file. They cannot be interpreted as summary statistics of the population of interest.

vc9: C9整體來說,請問您覺得目前的日子過得快不快樂？

Information	[Type= discrete] [Format=numeric] [Range= 1-9] [Missing=*]
Statistics [NW/ W]	[Valid=3379 /-] [Invalid=0 /-]

Value	Label	Cases	Percentage
1	非常快樂	107	3.2%
2	快樂	433	12.8%
3	還算快樂	351	10.4%
4	不快樂	152	4.5%
5	非常不快樂	70	2.1%
7	不知道	13	0.4%
8	拒答	0	
9	遺漏值或跳答	2253	66.7%

Warning: these figures indicate the number of cases found in the data file. They cannot be interpreted as summary statistics of the population of interest.

vc10: C10請問您最近兩個星期以來,身體好不好？

Information	[Type= discrete] [Format=numeric] [Range= 1-9] [Missing=*]
Statistics [NW/ W]	[Valid=3379 /-] [Invalid=0 /-]

Value	Label	Cases	Percentage
1	非常好	186	5.5%
2	好	390	11.5%
3	還算好	350	10.4%
4	不好	152	4.5%
5	非常不好	38	1.1%

File : data			
# vc10: C10 請問您最近兩個星期以來, 身體好不好?			
Value	Label	Cases	Percentage
7	不知道	10	0.3%
8	拒答	0	
9	遺漏值或跳答	2253	66.7%
<i>Warning: these figures indicate the number of cases found in the data file. They cannot be interpreted as summary statistics of the population of interest.</i>			
# vc11: C11 就您個人的情形來說, 您認為您目前的生活水準和您的努力比起來公不公平?			
Information	[Type= discrete] [Format=numeric] [Range= 1-9] [Missing=*]		
Statistics [NW/ W]	[Valid=3379 /-] [Invalid=0 /-]		
Value	Label	Cases	Percentage
1	非常公平	86	2.5%
2	公平	372	11.0%
3	還算公平	289	8.6%
4	不公平	218	6.5%
5	非常不公平	136	4.0%
7	不知道	24	0.7%
8	拒答	1	0.0%
9	遺漏值或跳答	2253	66.7%
<i>Warning: these figures indicate the number of cases found in the data file. They cannot be interpreted as summary statistics of the population of interest.</i>			
# vc12: C12 請問您認為最近這五年以來, 台灣的富人與窮人之間的差距嚴不嚴重?			
Information	[Type= discrete] [Format=numeric] [Range= 1-9] [Missing=*]		
Statistics [NW/ W]	[Valid=3379 /-] [Invalid=0 /-]		
Value	Label	Cases	Percentage
1	非常嚴重	678	20.1%
2	嚴重	252	7.5%
3	還算嚴重	97	2.9%
4	不嚴重	52	1.5%
5	完全不嚴重	6	0.2%
7	不知道	40	1.2%
8	拒答	1	0.0%
9	遺漏值或跳答	2253	66.7%
<i>Warning: these figures indicate the number of cases found in the data file. They cannot be interpreted as summary statistics of the population of interest.</i>			
# v13: 13 請問您認為一般人只要有機會就會想要佔您便宜, 還是他們常常會公平合理對待您?(公平合理: 對待受訪者跟對待其他的人方式相似; 都一視同仁沒有差別。)			
Information	[Type= discrete] [Format=numeric] [Range= 1-99] [Missing=*]		
Statistics [NW/ W]	[Valid=3379 /-] [Invalid=0 /-]		
Value	Label	Cases	Percentage
1	幾乎都會(台語: 差不多攞會)想要佔您便宜	169	5.0%
2	通常會(台語: 常常會)想佔您便宜	667	19.7%
3	通常會(台語: 常常會)公平合理對待您	1107	32.8%
4	幾乎都會(台語: 差不多攞會)公平合理對待您	1199	35.5%
8	無法選擇	235	7.0%
98	拒答	2	0.1%

File : data

v13: 13請問您認為一般人只要有機會就會想要佔您便宜,還是他們常常會公平合理對待您?(公平合理:對待受訪者跟對待其他的人方式相似;都一視同仁沒有差別。)

Value	Label	Cases	Percentage
99	遺漏值或跳答	0	

Warning: these figures indicate the number of cases found in the data file. They cannot be interpreted as summary statistics of the population of interest.

v14: 14一般說來,請問您認為一般人都可以信任,還是您覺得跟人來往要小心一點比較好?

Information	[Type= discrete] [Format=numeric] [Range= 1-99] [Missing=*]
Statistics [NW/ W]	[Valid=3379 /-] [Invalid=0 /-]

Value	Label	Cases	Percentage
1	一般人都可以信任	162	4.8%
2	一般人通常(台語:常常)可以信任	573	17.0%
3	跟人來往通常(台語:常常)要小心一點	1539	45.5%
4	跟人來往幾乎都(台語:差不多攏)要小心一點	1014	30.0%
8	無法選擇	90	2.7%
98	拒答	1	0.0%
99	遺漏值或跳答	0	

Warning: these figures indicate the number of cases found in the data file. They cannot be interpreted as summary statistics of the population of interest.

v15: 15請問您認為一般人都會盡量幫忙別人,還是他們都只顧著自己?

Information	[Type= discrete] [Format=numeric] [Range= 1-99] [Missing=*]
Statistics [NW/ W]	[Valid=3379 /-] [Invalid=0 /-]

Value	Label	Cases	Percentage
1	幾乎都會(台語:差不多攏會)盡量幫忙	464	13.7%
2	通常會(台語:常常會)盡量幫忙	1342	39.7%
3	通常會(台語:常常會)只顧自己	851	25.2%
4	幾乎都(台語:差不多攏)只顧自己	516	15.3%
8	無法選擇	202	6.0%
98	拒答	4	0.1%
99	遺漏值或跳答	0	

Warning: these figures indicate the number of cases found in the data file. They cannot be interpreted as summary statistics of the population of interest.

v16: 16請問您常不常有想要佔人家便宜?

Information	[Type= discrete] [Format=numeric] [Range= 1-99] [Missing=*]
Statistics [NW/ W]	[Valid=3379 /-] [Invalid=0 /-]

Value	Label	Cases	Percentage
1	經常	14	0.4%
2	有時候	118	3.5%
3	很少	1499	44.4%
4	從來沒有	1705	50.5%
8	無法選擇	27	0.8%
96	不瞭解題意	6	0.2%
97	不知道	6	0.2%
98	拒答	4	0.1%
99	遺漏值或跳答	0	

Warning: these figures indicate the number of cases found in the data file. They cannot be interpreted as summary statistics of the population of interest.

File : data			
# v17: 17請問您常不常嫉妒人家運氣好?			
Information	[Type= discrete] [Format=numeric] [Range= 1-99] [Missing=*]		
Statistics [NW/ W]	[Valid=3379 /-] [Invalid=0 /-]		
Value	Label	Cases	Percentage
1	經常	59	1.7%
2	有時候	435	12.9%
3	很少	1459	43.2%
4	從來沒有	1360	40.2%
8	無法選擇	42	1.2%
96	不瞭解題意	4	0.1%
97	不知道	17	0.5%
98	拒答	3	0.1%
99	遺漏值或跳答	0	
Warning: these figures indicate the number of cases found in the data file. They cannot be interpreted as summary statistics of the population of interest.			
# v18: 18請問您常不常講別人閒話?			
Information	[Type= discrete] [Format=numeric] [Range= 1-99] [Missing=*]		
Statistics [NW/ W]	[Valid=3379 /-] [Invalid=0 /-]		
Value	Label	Cases	Percentage
1	經常	55	1.6%
2	有時候	486	14.4%
3	很少	1959	58.0%
4	從來沒有	835	24.7%
8	無法選擇	32	0.9%
96	不瞭解題意	2	0.1%
97	不知道	7	0.2%
98	拒答	3	0.1%
99	遺漏值或跳答	0	
Warning: these figures indicate the number of cases found in the data file. They cannot be interpreted as summary statistics of the population of interest.			
# v19: 19請問最近一個月, 您平均一個禮拜, 大概有幾天在外面吃晚餐?(買回家吃或叫外賣, 不算在外面吃晚飯)			
Information	[Type= discrete] [Format=numeric] [Range= 0-99] [Missing=*]		
Statistics [NW/ W]	[Valid=3379 /-] [Invalid=0 /-]		
Value	Label	Cases	Percentage
0	0天	1293	38.3%
1	1天	539	16.0%
2	2天	474	14.0%
3	3天	327	9.7%
4	4天	167	4.9%
5	5天	226	6.7%
6	6天	95	2.8%
7	7天	250	7.4%
96	不確定	3	0.1%
97	不知道	5	0.1%
98	拒答	0	

File : data			
# v19: 19請問最近一個月, 您平均一個禮拜, 大概有幾天在外面吃晚餐?(買回家吃或叫外賣, 不算在外面吃晚飯)			
Value	Label	Cases	Percentage
99	遺漏值或跳答	0	
<i>Warning: these figures indicate the number of cases found in the data file. They cannot be interpreted as summary statistics of the population of interest.</i>			
# v20: 20請問最近一個月, 您平均一個禮拜, 大概有幾天在晚上 10 點以後還沒回家?			
Information	[Type= discrete] [Format=numeric] [Range= 0-99] [Missing=*]		
Statistics [NW/ W]	[Valid=3379 /-] [Invalid=0 /-]		
Value	Label	Cases	Percentage
0	0天	2439	<div><div></div></div> 72.2%
1	1天	335	<div><div></div></div> 9.9%
2	2天	247	<div><div></div></div> 7.3%
3	3天	132	<div><div></div></div> 3.9%
4	4天	84	<div><div></div></div> 2.5%
5	5天	65	<div><div></div></div> 1.9%
6	6天	26	<div><div></div></div> 0.8%
7	7天	42	<div><div></div></div> 1.2%
96	不確定	3	<div><div></div></div> 0.1%
97	不知道	4	<div><div></div></div> 0.1%
98	拒答	2	<div><div></div></div> 0.1%
99	遺漏值或跳答	0	
<i>Warning: these figures indicate the number of cases found in the data file. They cannot be interpreted as summary statistics of the population of interest.</i>			
# v21: 21請問您有沒有抽菸?			
Information	[Type= discrete] [Format=numeric] [Range= 1-9] [Missing=*]		
Statistics [NW/ W]	[Valid=3379 /-] [Invalid=0 /-]		
Value	Label	Cases	Percentage
1	每天抽	543	<div><div></div></div> 16.1%
2	一星期好幾次	26	<div><div></div></div> 0.8%
3	一個月好幾次	12	<div><div></div></div> 0.4%
4	一年好幾次或更少	11	<div><div></div></div> 0.3%
5	從不抽	2309	<div><div></div></div> 68.3%
6	以前抽, 但現在不抽	477	<div><div></div></div> 14.1%
7	不知道	1	<div><div></div></div> 0.0%
8	拒答	0	
9	遺漏值或跳答	0	
<i>Warning: these figures indicate the number of cases found in the data file. They cannot be interpreted as summary statistics of the population of interest.</i>			
# v22: 22請問您目前有沒有戴眼鏡?			
Information	[Type= discrete] [Format=numeric] [Range= 1-9] [Missing=*]		
Statistics [NW/ W]	[Valid=3379 /-] [Invalid=0 /-]		
Value	Label	Cases	Percentage
1	戴眼鏡, 看得很清楚	1328	<div><div></div></div> 39.3%
2	戴眼鏡, 看得還算清楚	903	<div><div></div></div> 26.7%
3	戴眼鏡後, 仍看得不太清楚	100	<div><div></div></div> 3.0%
4	戴眼鏡也沒有用【幾乎失明】	12	<div><div></div></div> 0.4%

File : data






v22: 22請問您目前有沒有戴眼鏡？

Value	Label	Cases	Percentage
5	沒戴眼鏡，因為看得清楚	872	 25.8%
6	沒戴眼鏡，但看不清楚	149	 4.4%
7	不知道	12	 0.4%
8	拒答	3	 0.1%
9	遺漏值或跳答	0	

Warning: these figures indicate the number of cases found in the data file. They cannot be interpreted as summary statistics of the population of interest.

v23: 23請問您有沒有參加全民健康保險(有健保卡)或其他私人醫療保險？













Information	[Type= discrete] [Format=numeric] [Range= 1-9] [Missing=*]
Statistics [NW/ W]	[Valid=3379 /-] [Invalid=0 /-]

Value	Label	Cases	Percentage
1	沒有全民健康保險，也沒有其他任何保險	7	 0.2%
2	只有全民健康保險	1111	 32.9%
3	?	2257	 66.8%
4	其他	3	 0.1%
7	不知道	0	
8	拒答	1	 0.0%
9	遺漏值或跳答	0	

Warning: these figures indicate the number of cases found in the data file. They cannot be interpreted as summary statistics of the population of interest.

v24: 24我們社會中，有一群人比較接近上層，有一群人比較接近下層。若以1分代表最下層，10分代表最上層，請問您認為自己代表第幾層？(指社會地位)

Information	[Type= discrete] [Format=numeric] [Range= 1-99] [Missing=*]
Statistics [NW/ W]	[Valid=3379 /-] [Invalid=0 /-]

Value	Label	Cases	Percentage
1	最下層	139	 4.1%
2		77	 2.3%
3		265	 7.8%
4		348	 10.3%
5		1157	 34.2%
6		707	 20.9%
7		352	 10.4%
8		134	 4.0%
9		16	 0.5%
10	最上層	42	 1.2%
97	不知道	131	 3.9%
98	拒答	11	 0.3%
99	遺漏值或跳答	0	

Warning: these figures indicate the number of cases found in the data file. They cannot be interpreted as summary statistics of the population of interest.

v25: 25請問您目前有沒有工作?(如果有兩份或以上的工作,以最主要的那份工作狀況來回答,最主要的工作是指薪資較多的那份工作)

Information	[Type= discrete] [Format=numeric] [Range= 1-99] [Missing=*]
Statistics [NW/ W]	[Valid=3379 /-] [Invalid=0 /-]

File : data

v25: 25請問您目前有沒有工作?(如果有兩份或以上的工作,以最主要的那份工作狀況來回答,最主要的工作是指薪資較多的那份工作)

Value	Label	Cases	Percentage
1	有全職工作	1854	54.9%
2	有固定兼職工作	171	5.1%
3	不固定(打零工)	130	3.8%
4	為家庭事業工作, 而且有領薪水【若一週工作 0 小時或以上, 請選	29	0.9%
5	為家庭事業工作, 但沒有領薪水	32	0.9%
6	目前沒有工作	149	4.4%
7	學生/進修在學且沒有工作	72	2.1%
8	學生/進修在學且有工作	36	1.1%
9	學徒、受職業訓練者	5	0.1%
10	已經退休	360	10.7%
11	料理家務且沒有工作【(台)家庭主婦】	360	10.7%
12	高齡、身心障礙、生病不能工作	164	4.9%
13	服義務役或替代役	2	0.1%
14	服研發替代役	1	0.0%
15	無薪假/育嬰假/留職停薪	5	0.1%
16	其他	6	0.2%
97	不知道	1	0.0%
98	拒答	2	0.1%
99	遺漏值或跳答	0	

Warning: these figures indicate the number of cases found in the data file. They cannot be interpreted as summary statistics of the population of interest.

v26: 26請問您平均每週「所有工作」的工作時數加起來是幾小時, 包含加班和同時有兩份或以上的工作在內?

Information	[Type= discrete] [Format=numeric] [Range= 0-999] [Missing=*]
Statistics [NW/ W]	[Valid=3379 /-] [Invalid=0 /-]

Value	Label	Cases	Percentage
0		88	2.6%
1		2	0.1%
2		3	0.1%
3		1	0.0%
4		11	0.3%
5		9	0.3%
6		2	0.1%
7		6	0.2%
8		13	0.4%
9		1	0.0%
10		19	0.6%
11		2	0.1%
12		16	0.5%
13		3	0.1%
14		7	0.2%
15		24	0.7%
16		18	0.5%

File : data

v26: 26請問您平均每週「所有工作」的工作時數加起來是幾小時,包含加班和同時有兩份或以上的工作在內?

Value	Label	Cases	Percentage
17		1	0.0%
18		15	0.4%
20		53	1.6%
21		8	0.2%
22		3	0.1%
23		1	0.0%
24		21	0.6%
25		36	1.1%
26		1	0.0%
27		2	0.1%
28		22	0.7%
30		91	2.7%
32		25	0.7%
33		1	0.0%
34		3	0.1%
35		67	2.0%
36		29	0.9%
38		8	0.2%
39		1	0.0%
40		739	21.9%
41		5	0.1%
42		69	2.0%
43		29	0.9%
44		95	2.8%
45		189	5.6%
46		25	0.7%
47		6	0.2%
48		316	9.4%
49		19	0.6%
50		307	9.1%
51		9	0.3%
52		15	0.4%
53		9	0.3%
54		49	1.5%
55		52	1.5%
56		71	2.1%
57		4	0.1%
58		8	0.2%
59		1	0.0%
60		216	6.4%
62		4	0.1%
63		26	0.8%
64		5	0.1%

File : data

v26: 26請問您平均每週「所有工作」的工作時數加起來是幾小時, 包含加班和同時有兩份或以上的工作在內?

Value	Label	Cases	Percentage
65		23	0.7%
66		20	0.6%
68		3	0.1%
69		1	0.0%
70		106	3.1%
71		1	0.0%
72		47	1.4%
74		1	0.0%
75		10	0.3%
76		2	0.1%
77		3	0.1%
78		12	0.4%
79		2	0.1%
80		20	0.6%
84		39	1.2%
85		1	0.0%
86		2	0.1%
90		8	0.2%
91		4	0.1%
94		2	0.1%
95		2	0.1%
96		5	0.1%
98		15	0.4%
99		1	0.0%
100		5	0.1%
101		1	0.0%
105		5	0.1%
110		1	0.0%
112		10	0.3%
120		5	0.1%
126		5	0.1%
130		1	0.0%
138		1	0.0%
140		5	0.1%
148		1	0.0%
150		1	0.0%
161		1	0.0%
168		3	0.1%
997	不知道	114	3.4%
998	拒答	9	0.3%
999	遺漏值或跳答	0	

Warning: these figures indicate the number of cases found in the data file. They cannot be interpreted as summary statistics of the population of interest.

File : data

v27: 27 請問您的教育程度是？

Information	[Type= discrete] [Format=numeric] [Range= 1-99] [Missing=*]
Statistics [NW/ W]	[Valid=3379 /-] [Invalid=0 /-]

Value	Label	Cases	Percentage
1	無/不識字	52	1.5%
2	自修/識字/私塾	14	0.4%
3	小學	341	10.1%
4	國(初)中	347	10.3%
5	初職	5	0.1%
6	高中普通科	179	5.3%
7	高中職業科	112	3.3%
8	高職	675	20.0%
9	士官學校	4	0.1%
10	五專	173	5.1%
11	二專	323	9.6%
12	三專	48	1.4%
13	軍警校專修班	3	0.1%
14	軍警校專科班	1	0.0%
15	空中行專/商專	2	0.1%
16	空中大學	6	0.2%
17	軍警官校或軍警官大學	8	0.2%
18	技術學院、科大	295	8.7%
19	大學	547	16.2%
20	碩士	209	6.2%
21	博士	32	0.9%
22	其他	1	0.0%
98	拒答	2	0.1%
99	遺漏值或跳答	0	

Warning: these figures indicate the number of cases found in the data file. They cannot be interpreted as summary statistics of the population of interest.

v28: 28 請問您目前的婚姻狀況是未婚已婚離婚分居喪偶還是同居？

Information	[Type= discrete] [Format=numeric] [Range= 1-9] [Missing=*]
Statistics [NW/ W]	[Valid=3379 /-] [Invalid=0 /-]

Value	Label	Cases	Percentage
1	未婚	704	20.8%
2	已婚	2213	65.5%
3	離婚	172	5.1%
4	分居	27	0.8%
5	喪偶(寡居)	232	6.9%
6	同居	26	0.8%
7	其他	0	
8	拒答	5	0.1%
9	遺漏值或跳答	0	

Warning: these figures indicate the number of cases found in the data file. They cannot be interpreted as summary statistics of the population of interest.

File : data

v29: 29民國101(西元2012)年一月的總統選舉,請問您有沒有去投票?投給誰?

Information	[Type= discrete] [Format=numeric] [Range= 1-99] [Missing=*]		
Statistics [NW/ W]	[Valid=3379 /-] [Invalid=0 /-]		
Value	Label	Cases	Percentage
1	有, 投給馬英九	1187	<div><div></div></div> 35.1%
2	有, 投給蔡英文	675	<div><div></div></div> 20.0%
3	有, 投給宋楚瑜	80	<div><div></div></div> 2.4%
4	有, 投廢票	35	<div><div></div></div> 1.0%
5	有, 但拒答或忘記投給誰	542	<div><div></div></div> 16.0%
6	沒有去投票	609	<div><div></div></div> 18.0%
7	年滿20歲但沒有總統投票權	19	<div><div></div></div> 0.6%
8	未滿20歲	146	<div><div></div></div> 4.3%
97	不知道	54	<div><div></div></div> 1.6%
98	拒答	32	<div><div></div></div> 0.9%
99	遺漏值或跳答	0	



Warning: these figures indicate the number of cases found in the data file. They cannot be interpreted as summary statistics of the population of interest.

v30: 30請問您個人平均一個月所有的收入加起來大概有多少?(包括薪資年終獎金年節分紅加班費執行業務收入自營收入兼業收入投資利息紅利房租收入退休金父母/小孩/配偶給予的生活費政府津貼給付等收入)

Information	[Type= discrete] [Format=numeric] [Range= 1-99] [Missing=*]		
Statistics [NW/ W]	[Valid=3379 /-] [Invalid=0 /-]		
Value	Label	Cases	Percentage
1	無收入	162	<div><div></div></div> 4.8%
2	不到1萬元	348	<div><div></div></div> 10.3%
3	1-2萬元以下	451	<div><div></div></div> 13.3%
4	2-3萬元以下	660	<div><div></div></div> 19.5%
5	3-4萬元以下	483	<div><div></div></div> 14.3%
6	4-5萬元以下	345	<div><div></div></div> 10.2%
7	5-6萬元以下	241	<div><div></div></div> 7.1%
8	6-7萬元以下	126	<div><div></div></div> 3.7%
9	7-8萬元以下	98	<div><div></div></div> 2.9%
10	8-9萬元以下	54	<div><div></div></div> 1.6%
11	9-10萬元以下	50	<div><div></div></div> 1.5%
12	10-11萬元以下	39	<div><div></div></div> 1.2%
13	11-12萬元以下	18	<div><div></div></div> 0.5%
14	12-13萬元以下	15	<div><div></div></div> 0.4%
15	13-14萬元以下	8	<div><div></div></div> 0.2%
16	14-15萬元以下	11	<div><div></div></div> 0.3%
17	15-16萬元以下	16	<div><div></div></div> 0.5%
18	16-17萬元以下	2	<div><div></div></div> 0.1%
19	17-18萬元以下	5	<div><div></div></div> 0.1%
20	18-19萬元以下	0	
21	19-20萬元以下	5	<div><div></div></div> 0.1%
22	20-30萬元以下	29	<div><div></div></div> 0.9%
23	30萬元以上	16	<div><div></div></div> 0.5%

File : data

v30: 30請問您個人平均一個月所有的收入加起來大概有多少?(包括薪資年終獎金年節分紅加班費執行業務收入自營收入兼業收入投資利息紅利房租收入退休金父母/小孩/配偶給予的生活費政府津貼給付等收入)

Value	Label	Cases	Percentage
97	不知道	57	 1.7%
98	拒答	140	 4.1%
99	遺漏值或跳答	0	

Warning: these figures indicate the number of cases found in the data file. They cannot be interpreted as summary statistics of the population of interest.

# v31: 31請問您父親是臺灣客家人臺灣閩南人大陸各省市還是臺灣原住民?(指籍貫)			
Information	[Type= discrete] [Format=numeric] [Range= 1-9] [Missing=*]		
Statistics [NW/ W]	[Valid=3379 /-] [Invalid=0 /-]		
Value	Label	Cases	Percentage
1	臺灣客家人	414	<div><div></div></div> 12.3%
2	臺灣閩南人	2438	<div><div></div></div> 72.2%
3	大陸各省市	425	<div><div></div></div> 12.6%
4	臺灣原住民	42	<div><div></div></div> 1.2%
5	其他	30	<div><div></div></div> 0.9%
7	不知道	19	<div><div></div></div> 0.6%
8	拒答	11	<div><div></div></div> 0.3%
9	遺漏值或跳答	0	
Warning: these figures indicate the number of cases found in the data file. They cannot be interpreted as summary statistics of the population of interest.			
# v32: 32請問您使用的家用電話號碼當中不含手機,主要用來接聽電話的號碼有幾個?(含住商共用,至少要為「1」)			
Information	[Type= discrete] [Format=numeric] [Range= 1-99] [Missing=*]		
Statistics [NW/ W]	[Valid=3379 /-] [Invalid=0 /-]		
Value	Label	Cases	Percentage
1		2715	<div><div></div></div> 80.3%
2		547	<div><div></div></div> 16.2%
3		90	<div><div></div></div> 2.7%
4		15	<div><div></div></div> 0.4%
5		2	<div><div></div></div> 0.1%
6		2	<div><div></div></div> 0.1%
7		1	<div><div></div></div> 0.0%
97	不知道	2	<div><div></div></div> 0.1%
98	拒答	5	<div><div></div></div> 0.1%
99	遺漏值或跳答	0	
Warning: these figures indicate the number of cases found in the data file. They cannot be interpreted as summary statistics of the population of interest.			
# v33: 33受訪者性別			
Information	[Type= discrete] [Format=numeric] [Range= 1-9] [Missing=*]		
Statistics [NW/ W]	[Valid=3379 /-] [Invalid=0 /-]		
Value	Label	Cases	Percentage
1	男性	1535	<div><div></div></div> 45.4%
2	女性	1844	<div><div></div></div> 54.6%
9	遺漏值或跳答	0	
Warning: these figures indicate the number of cases found in the data file. They cannot be interpreted as summary statistics of the population of interest.			
# vz0: Z0請問這支電話的地區是哪個縣市呢?			
Information	[Type= discrete] [Format=numeric] [Range= 1-99] [Missing=*]		
Statistics [NW/ W]	[Valid=3379 /-] [Invalid=0 /-]		
Value	Label	Cases	Percentage
1	台北市	252	<div><div></div></div> 7.5%
2	新北市(跳答z2)	660	<div><div></div></div> 19.5%
3	基隆市(跳答z3)	41	<div><div></div></div> 1.2%
4	桃園縣(跳答z4)	317	<div><div></div></div> 9.4%

# vz0: Z0請問這支電話的地區是哪個縣市呢？				
Value	Label	Cases	Percentage	
5	新竹縣(跳答z5)	77	<div><div></div></div>	2.3%
6	新竹市(跳答z6)	45	<div><div></div></div>	1.3%
7	苗栗縣(跳答z7)	72	<div><div></div></div>	2.1%
8	台中市(跳答z8)	373	<div><div></div></div>	11.0%
9	彰化縣(跳答z9)	216	<div><div></div></div>	6.4%
10	南投縣(跳答z10)	79	<div><div></div></div>	2.3%
11	雲林縣(跳答z11)	110	<div><div></div></div>	3.3%
12	嘉義縣(跳答z12)	65	<div><div></div></div>	1.9%
13	嘉義市(跳答z13)	47	<div><div></div></div>	1.4%
14	台南市(跳答z14)	318	<div><div></div></div>	9.4%
15	高雄市(跳答z15)	398	<div><div></div></div>	11.8%
16	屏東縣(跳答z16)	126	<div><div></div></div>	3.7%
17	宜蘭縣(跳答z17)	66	<div><div></div></div>	2.0%
18	花蓮縣(跳答z18)	48	<div><div></div></div>	1.4%
19	台東縣(跳答z19)	28	<div><div></div></div>	0.8%
20	澎湖縣(跳答z20)	16	<div><div></div></div>	0.5%
97	不知道	8	<div><div></div></div>	0.2%
98	拒答	17	<div><div></div></div>	0.5%
99	遺漏值或跳答	0		
Warning: these figures indicate the number of cases found in the data file. They cannot be interpreted as summary statistics of the population of interest.				
# vz1: Z1請問是台北市的哪一區？				
Information		[Type= discrete] [Format=numeric] [Range= 1-99] [Missing=*]		
Statistics [NW/ W]		[Valid=3379 /-] [Invalid=0 /-]		
Value	Label	Cases	Percentage	
1	中正區	11	<div><div></div></div>	0.3%
2	大同區	12	<div><div></div></div>	0.4%
3	中山區	22	<div><div></div></div>	0.7%
4	松山區	20	<div><div></div></div>	0.6%
5	大安區	33	<div><div></div></div>	1.0%
6	萬華區	17	<div><div></div></div>	0.5%
7	信義區	21	<div><div></div></div>	0.6%
8	士林區	20	<div><div></div></div>	0.6%
9	北投區	19	<div><div></div></div>	0.6%
10	內湖區	32	<div><div></div></div>	0.9%
11	南港區	12	<div><div></div></div>	0.4%
12	文山區	30	<div><div></div></div>	0.9%
13	其他	0		
97	不知道	0		
98	拒答	3	<div><div></div></div>	0.1%
99	遺漏值或跳答	3127	<div><div></div></div>	92.5%
Warning: these figures indicate the number of cases found in the data file. They cannot be interpreted as summary statistics of the population of interest.				
# vz2: Z2請問是新北市的哪一區？				
Information		[Type= discrete] [Format=numeric] [Range= 1-99] [Missing=*]		
Statistics [NW/ W]		[Valid=3379 /-] [Invalid=0 /-]		

vz2: Z2請問是新北市的哪一區？

Value	Label	Cases	Percentage
1	萬里區	1	0.0%
2	金山區	2	0.1%
3	板橋區	92	2.7%
4	汐止區	42	1.2%
5	深坑區	0	
6	石碇區	0	
7	瑞芳區	7	0.2%
8	平溪區	1	0.0%
9	雙溪區	0	
10	貢寮區	1	0.0%
11	新店區	54	1.6%
12	坪林區	0	
13	烏來區	0	
14	永和區	33	1.0%
15	中和區	76	2.2%
16	土城區	39	1.2%
17	三峽區	17	0.5%
18	樹林區	30	0.9%
19	鶯歌區	13	0.4%
20	三重區	56	1.7%
21	新莊區	62	1.8%
22	泰山區	15	0.4%
23	林口區	19	0.6%
24	蘆洲區	37	1.1%
25	五股區	15	0.4%
26	八里區	5	0.1%
27	淡水區	35	1.0%
28	三芝區	5	0.1%
29	石門區	0	
30	其他	0	
97	不知道	0	
98	拒答	3	0.1%
99	遺漏值或跳答	2719	80.5%

Warning: these figures indicate the number of cases found in the data file. They cannot be interpreted as summary statistics of the population of interest.

vz3: Z3請問是基隆市的哪一區？

Information		[Type= discrete] [Format=numeric] [Range= 1-99] [Missing=*]	
Statistics [NW/ W]		[Valid=3379 /-] [Invalid=0 /-]	
Value	Label	Cases	Percentage
1	仁愛區	4	0.1%
2	信義區	9	0.3%
3	中正區	3	0.1%
4	中山區	3	0.1%
5	安樂區	12	0.4%
6	暖暖區	4	0.1%

# vz3: Z3請問是基隆市的哪一區？			
Value	Label	Cases	Percentage
7	七堵區	6	0.2%
8	其他	0	
97	不知道	0	
98	拒答	0	
99	遺漏值或跳答	3338	98.8%
Warning: these figures indicate the number of cases found in the data file. They cannot be interpreted as summary statistics of the population of interest.			
# vz4: Z4請問是桃園縣的哪一鄉鎮市？			
Information	[Type= discrete] [Format=numeric] [Range= 1-99] [Missing=*]		
Statistics [NW/ W]	[Valid=3379 /-] [Invalid=0 /-]		
Value	Label	Cases	Percentage
1	中壢市	59	1.7%
2	平鎮市	30	0.9%
3	龍潭鄉	18	0.5%
4	楊梅市	25	0.7%
5	新屋鄉	5	0.1%
6	觀音鄉	8	0.2%
7	桃園市	66	2.0%
8	龜山鄉	18	0.5%
9	八德市	35	1.0%
10	大溪鎮	10	0.3%
11	復興鄉	1	0.0%
12	大園鄉	13	0.4%
13	蘆竹市	28	0.8%
14	其他	0	
97	不知道	0	
98	拒答	1	0.0%
99	遺漏值或跳答	3062	90.6%
Warning: these figures indicate the number of cases found in the data file. They cannot be interpreted as summary statistics of the population of interest.			
# vz5: Z5請問是新竹縣的哪一鄉鎮市？			
Information	[Type= discrete] [Format=numeric] [Range= 1-99] [Missing=*]		
Statistics [NW/ W]	[Valid=3379 /-] [Invalid=0 /-]		
Value	Label	Cases	Percentage
1	竹北市	27	0.8%
2	湖口鄉	5	0.1%
3	新豐鄉	6	0.2%
4	新埔鎮	4	0.1%
5	關西鎮	8	0.2%
6	芎林鄉	3	0.1%
7	寶山鄉	2	0.1%
8	竹東鎮	17	0.5%
9	五峰鄉	0	
10	橫山鄉	2	0.1%
11	尖石鄉	0	
12	北埔鄉	1	0.0%

# vz5: Z5請問是新竹縣的哪一鄉鎮市？			
Value	Label	Cases	Percentage
13	峨眉鄉	2	0.1%
14	其他	0	
97	不知道	0	
98	拒答	0	
99	遺漏值或跳答	3302	97.7%
Warning: these figures indicate the number of cases found in the data file. They cannot be interpreted as summary statistics of the population of interest.			
# vz6: Z6請問是新竹市的哪一區？			
Information	[Type= discrete] [Format=numeric] [Range= 1-99] [Missing=*]		
Statistics [NW/ W]	[Valid=3379 /-] [Invalid=0 /-]		
Value	Label	Cases	Percentage
1	東區	19	0.6%
2	北區	18	0.5%
3	香山區	8	0.2%
4	其他	0	
97	不知道	0	
98	拒答	0	
99	遺漏值或跳答	3334	98.7%
Warning: these figures indicate the number of cases found in the data file. They cannot be interpreted as summary statistics of the population of interest.			
# vz7: Z7請問是苗栗縣的哪一鄉鎮市？			
Information	[Type= discrete] [Format=numeric] [Range= 1-99] [Missing=*]		
Statistics [NW/ W]	[Valid=3379 /-] [Invalid=0 /-]		
Value	Label	Cases	Percentage
1	竹南鎮	14	0.4%
2	頭份鎮	19	0.6%
3	三灣鄉	1	0.0%
4	南庄鄉	4	0.1%
5	獅潭鄉	0	
6	後龍鎮	2	0.1%
7	通霄鎮	6	0.2%
8	苑裡鎮	4	0.1%
9	苗栗市	9	0.3%
10	造橋鄉	1	0.0%
11	頭屋鄉	1	0.0%
12	公館鄉	2	0.1%
13	大湖鄉	2	0.1%
14	泰安鄉	0	
15	銅鑼鄉	1	0.0%
16	三義鄉	3	0.1%
17	西湖鄉	1	0.0%
18	卓蘭鎮	1	0.0%
19	其他	0	
97	不知道	0	
98	拒答	1	0.0%
99	遺漏值或跳答	3307	97.9%

# vz7: Z7請問是苗栗縣的哪一鄉鎮市？			
Warning: these figures indicate the number of cases found in the data file. They cannot be interpreted as summary statistics of the population of interest.			
# vz8: Z8請問是台中市的哪一區？			
Information	[Type= discrete] [Format=numeric] [Range= 1-99] [Missing=*]		
Statistics [NW/ W]	[Valid=3379 /-] [Invalid=0 /-]		
Value	Label	Cases	Percentage
1	太平區	22	0.7%
2	大里區	31	0.9%
3	霧峰區	7	0.2%
4	烏日區	9	0.3%
5	豐原區	29	0.9%
6	后里區	9	0.3%
7	石岡區	1	0.0%
8	東勢區	5	0.1%
9	和平區	2	0.1%
10	新社區	2	0.1%
11	潭子區	11	0.3%
12	大雅區	13	0.4%
13	神岡區	7	0.2%
14	大肚區	11	0.3%
15	沙鹿區	9	0.3%
16	龍井區	7	0.2%
17	梧棲區	11	0.3%
18	清水區	14	0.4%
19	大甲區	9	0.3%
20	外埔區	2	0.1%
21	大安區	1	0.0%
22	中區	1	0.0%
23	東區	9	0.3%
24	西區	23	0.7%
25	北區	20	0.6%
26	南區	18	0.5%
27	北屯區	38	1.1%
28	西屯區	31	0.9%
29	南屯區	18	0.5%
30	其他	0	
97	不知道	1	0.0%
98	拒答	2	0.1%
99	遺漏值或跳答	3006	89.0%
Warning: these figures indicate the number of cases found in the data file. They cannot be interpreted as summary statistics of the population of interest.			
# vz9: Z9請問是彰化縣的哪一鄉鎮市？			
Information	[Type= discrete] [Format=numeric] [Range= 1-99] [Missing=*]		
Statistics [NW/ W]	[Valid=3379 /-] [Invalid=0 /-]		
Value	Label	Cases	Percentage
1	彰化市	46	1.4%
2	芬園鄉	4	0.1%

vz9: Z9請問是彰化縣的哪一鄉鎮市？

Value	Label	Cases	Percentage
3	花壇鄉	8	0.2%
4	秀水鄉	8	0.2%
5	鹿港鎮	16	0.5%
6	福興鄉	5	0.1%
7	線西鄉	2	0.1%
8	和美鎮	19	0.6%
9	伸港鄉	4	0.1%
10	員林鎮	22	0.7%
11	社頭鄉	10	0.3%
12	永靖鄉	7	0.2%
13	埔心鄉	3	0.1%
14	溪湖鎮	13	0.4%
15	大村鄉	6	0.2%
16	埔鹽鄉	3	0.1%
17	田中鎮	7	0.2%
18	北斗鎮	4	0.1%
19	田尾鄉	3	0.1%
20	埤頭鄉	5	0.1%
21	溪州鄉	4	0.1%
22	竹塘鄉	2	0.1%
23	二林鎮	6	0.2%
24	大城鄉	2	0.1%
25	芳苑鄉	1	0.0%
26	二水鄉	2	0.1%
27	其他	0	
97	不知道	0	
98	拒答	4	0.1%
99	遺漏值或跳答	3163	93.6%

Warning: these figures indicate the number of cases found in the data file. They cannot be interpreted as summary statistics of the population of interest.

vz10: Z10請問是南投縣的哪一鄉鎮市？

Information	[Type= discrete] [Format=numeric] [Range= 1-99] [Missing=*]		
Statistics [NW/ W]	[Valid=3379 /-] [Invalid=0 /-]		
Value	Label	Cases	Percentage
1	南投市	24	0.7%
2	埔里鎮	17	0.5%
3	草屯鎮	8	0.2%
4	竹山鎮	11	0.3%
5	集集鎮	1	0.0%
6	名間鄉	9	0.3%
7	鹿谷鄉	2	0.1%
8	中寮鄉	2	0.1%
9	魚池鄉	1	0.0%
10	國姓鄉	0	
11	水里鄉	4	0.1%

# vz10: Z10請問是南投縣的哪一鄉鎮市？			
Value	Label	Cases	Percentage
12	信義鄉	0	
13	仁愛鄉	0	
14	其他	0	
97	不知道	0	
98	拒答	0	
99	遺漏值或跳答	3300	97.7%
Warning: these figures indicate the number of cases found in the data file. They cannot be interpreted as summary statistics of the population of interest.			
# vz11: Z11請問是雲林縣的哪一鄉鎮市？			
Information	[Type= discrete] [Format=numeric] [Range= 1-99] [Missing=*]		
Statistics [NW/ W]	[Valid=3379 /-] [Invalid=0 /-]		
Value	Label	Cases	Percentage
1	斗六市	17	0.5%
2	斗南鎮	11	0.3%
3	虎尾鎮	22	0.7%
4	西螺鎮	2	0.1%
5	土庫鎮	4	0.1%
6	北港鎮	12	0.4%
7	古坑鄉	7	0.2%
8	大埤鄉	1	0.0%
9	莿桐鄉	3	0.1%
10	林內鄉	3	0.1%
11	二崙鄉	1	0.0%
12	崙背鄉	3	0.1%
13	麥寮鄉	5	0.1%
14	東勢鄉	2	0.1%
15	褒忠鄉	3	0.1%
16	台西鄉	2	0.1%
17	元長鄉	3	0.1%
18	四湖鄉	1	0.0%
19	口湖鄉	4	0.1%
20	水林鄉	4	0.1%
21	其他	0	
97	不知道	0	
98	拒答	0	
99	遺漏值或跳答	3269	96.7%
Warning: these figures indicate the number of cases found in the data file. They cannot be interpreted as summary statistics of the population of interest.			
# vz12: Z12請問是嘉義縣的哪一鄉鎮市？			
Information	[Type= discrete] [Format=numeric] [Range= 1-99] [Missing=*]		
Statistics [NW/ W]	[Valid=3379 /-] [Invalid=0 /-]		
Value	Label	Cases	Percentage
1	番路鄉	1	0.0%
2	梅山鄉	1	0.0%
3	竹崎鄉	5	0.1%
4	阿里山鄉	0	

# vz12: Z12請問是嘉義縣的哪一鄉鎮市？			
Value	Label	Cases	Percentage
5	中埔鄉	6	0.2%
6	大埔鄉	2	0.1%
7	水上鄉	11	0.3%
8	鹿草鄉	2	0.1%
9	太保市	7	0.2%
10	朴子市	4	0.1%
11	東石鄉	1	0.0%
12	六腳鄉	0	
13	新港鄉	3	0.1%
14	民雄鄉	11	0.3%
15	大林鎮	5	0.1%
16	溪口鄉	1	0.0%
17	義竹鄉	1	0.0%
18	布袋鎮	3	0.1%
19	其他	0	
97	不知道	0	
98	拒答	1	0.0%
99	遺漏值或跳答	3314	98.1%
Warning: these figures indicate the number of cases found in the data file. They cannot be interpreted as summary statistics of the population of interest.			
# vz13: Z13請問是嘉義市的哪一區？			
Information	[Type= discrete] [Format=numeric] [Range= 1-99] [Missing=*]		
Statistics [NW/ W]	[Valid=3379 /-] [Invalid=0 /-]		
Value	Label	Cases	Percentage
1	東區	24	0.7%
2	西區	22	0.7%
3	其他	0	
97	不知道	1	0.0%
98	拒答	0	
99	遺漏值或跳答	3332	98.6%
Warning: these figures indicate the number of cases found in the data file. They cannot be interpreted as summary statistics of the population of interest.			
# vz14: Z14請問是台南市的哪一區？			
Information	[Type= discrete] [Format=numeric] [Range= 1-99] [Missing=*]		
Statistics [NW/ W]	[Valid=3379 /-] [Invalid=0 /-]		
Value	Label	Cases	Percentage
1	新化區	8	0.2%
2	永康區	42	1.2%
3	歸仁區	10	0.3%
4	左鎮區	0	
5	玉井區	1	0.0%
6	楠西區	1	0.0%
7	南化區	2	0.1%
8	仁德區	8	0.2%
9	關廟區	7	0.2%
10	龍崎區	1	0.0%

# vz14: Z14請問是台南市的哪一區？			
Value	Label	Cases	Percentage
11	官田區	5	0.1%
12	麻豆區	4	0.1%
13	佳里區	11	0.3%
14	西港區	3	0.1%
15	七股區	3	0.1%
16	將軍區	1	0.0%
17	學甲區	5	0.1%
18	北門區	1	0.0%
19	新營區	15	0.4%
20	後壁區	6	0.2%
21	白河區	3	0.1%
22	東山區	1	0.0%
23	六甲區	7	0.2%
24	下營區	6	0.2%
25	柳營區	4	0.1%
26	鹽水區	3	0.1%
27	善化區	5	0.1%
28	大內區	0	
29	山上區	0	
30	新市區	3	0.1%
31	安定區	2	0.1%
32	中西區	17	0.5%
33	東區	43	1.3%
34	北區	19	0.6%
35	南區	20	0.6%
36	安平區	11	0.3%
37	安南區	33	1.0%
38	其他	0	
97	不知道	2	0.1%
98	拒答	5	0.1%
99	遺漏值或跳答	3061	90.6%
Warning: these figures indicate the number of cases found in the data file. They cannot be interpreted as summary statistics of the population of interest.			
# vz15: Z15請問是高雄市的哪一區？			
Information	[Type= discrete] [Format=numeric] [Range= 1-99] [Missing=*]		
Statistics [NW/ W]	[Valid=3379 /-] [Invalid=0 /-]		
Value	Label	Cases	Percentage
1	甲仙區	0	
2	仁武區	17	0.5%
3	大社區	8	0.2%
4	岡山區	16	0.5%
5	路竹區	6	0.2%
6	阿蓮區	7	0.2%
7	田寮區	0	
8	燕巢區	8	0.2%

# vz15: Z15請問是高雄市的哪一區？			
Value	Label	Cases	Percentage
9	橋頭區	2	0.1%
10	梓官區	5	0.1%
11	彌陀區	2	0.1%
12	永安區	2	0.1%
13	湖內區	7	0.2%
14	鳳山區	47	1.4%
15	大寮區	18	0.5%
16	林園區	8	0.2%
17	鳥松區	11	0.3%
18	大樹區	4	0.1%
19	旗山區	6	0.2%
20	美濃區	5	0.1%
21	六龜區	1	0.0%
22	內門區	4	0.1%
23	杉林區	0	
24	桃源區	0	
25	那瑪夏區	0	
26	茂林區	0	
27	茄萣區	6	0.2%
28	新興區	4	0.1%
29	前金區	3	0.1%
30	苓雅區	23	0.7%
31	鹽埕區	8	0.2%
32	鼓山區	21	0.6%
33	旗津區	2	0.1%
34	前鎮區	25	0.7%
35	三民區	45	1.3%
36	楠梓區	27	0.8%
37	小港區	17	0.5%
38	左營區	31	0.9%
39	其他	0	
97	不知道	0	
98	拒答	2	0.1%
99	遺漏值或跳答	2981	88.2%
Warning: these figures indicate the number of cases found in the data file. They cannot be interpreted as summary statistics of the population of interest.			
# vz16: Z16請問是屏東縣的哪一鄉鎮市？			
Information	[Type= discrete] [Format=numeric] [Range= 1-99] [Missing=*]		
Statistics [NW/ W]	[Valid=3379 /-] [Invalid=0 /-]		
Value	Label	Cases	Percentage
1	東港鎮	6	0.2%
2	屏東市	40	1.2%
3	三地門	0	
4	霧臺鄉	0	
5	瑪家鄉	0	

vz16: Z16請問是屏東縣的哪一鄉鎮市？

Value	Label	Cases	Percentage
6	九如鄉	2	0.1%
7	里港鄉	4	0.1%
8	高樹鄉	2	0.1%
9	鹽埔鄉	2	0.1%
10	長治鄉	5	0.1%
11	麟洛鄉	2	0.1%
12	竹田鄉	2	0.1%
13	內埔鄉	11	0.3%
14	萬丹鄉	5	0.1%
15	潮州鎮	12	0.4%
16	泰武鄉	0	
17	來義鄉	0	
18	萬巒鄉	3	0.1%
19	崁頂鄉	0	
20	新埤鄉	2	0.1%
21	南州鄉	4	0.1%
22	林邊鄉	2	0.1%
23	琉球鄉	2	0.1%
24	佳冬鄉	1	0.0%
25	新園鄉	4	0.1%
26	枋寮鄉	2	0.1%
27	枋山鄉	3	0.1%
28	春日鄉	0	
29	獅子鄉	0	
30	車城鄉	2	0.1%
31	牡丹鄉	0	
32	恆春鎮	8	0.2%
33	滿洲鄉	0	
34	其他	0	
97	不知道	0	
98	拒答	0	
99	遺漏值或跳答	3253	96.3%

Warning: these figures indicate the number of cases found in the data file. They cannot be interpreted as summary statistics of the population of interest.

vz17: Z17請問是宜蘭縣的哪一鄉鎮市？

Information	[Type= discrete] [Format=numeric] [Range= 1-99] [Missing=*]		
Statistics [NW/ W]	[Valid=3379 /-] [Invalid=0 /-]		
Value	Label	Cases	Percentage
1	大同鄉	0	
2	宜蘭市	11	0.3%
3	頭城鎮	4	0.1%
4	礁溪鄉	7	0.2%
5	壯圍鄉	2	0.1%
6	員山鄉	5	0.1%
7	羅東鎮	17	0.5%

# vz17: Z17請問是宜蘭縣的哪一鄉鎮市？			
Value	Label	Cases	Percentage
8	三星鄉	2	0.1%
9	五結鄉	7	0.2%
10	冬山鄉	6	0.2%
11	蘇澳鎮	4	0.1%
12	南澳鄉	0	
13	其他	0	
97	不知道	0	
98	拒答	1	0.0%
99	遺漏值或跳答	3313	98.0%
Warning: these figures indicate the number of cases found in the data file. They cannot be interpreted as summary statistics of the population of interest.			
# vz18: Z18請問是花蓮縣的哪一鄉鎮市？			
Information	[Type= discrete] [Format=numeric] [Range= 1-99] [Missing=*]		
Statistics [NW/ W]	[Valid=3379 /-] [Invalid=0 /-]		
Value	Label	Cases	Percentage
1	花蓮市	24	0.7%
2	新城鄉	2	0.1%
3	秀林鄉	2	0.1%
4	吉安鄉	10	0.3%
5	壽豐鄉	1	0.0%
6	鳳林鎮	0	
7	光復鄉	0	
8	豐濱鄉	1	0.0%
9	瑞穗鄉	1	0.0%
10	萬榮鄉	0	
11	玉里鎮	3	0.1%
12	卓溪鄉	0	
13	富里鄉	4	0.1%
14	其他	0	
97	不知道	0	
98	拒答	0	
99	遺漏值或跳答	3331	98.6%
Warning: these figures indicate the number of cases found in the data file. They cannot be interpreted as summary statistics of the population of interest.			
# vz19: Z19請問是台東縣的哪一鄉鎮市？			
Information	[Type= discrete] [Format=numeric] [Range= 1-99] [Missing=*]		
Statistics [NW/ W]	[Valid=3379 /-] [Invalid=0 /-]		
Value	Label	Cases	Percentage
1	成功鎮	1	0.0%
2	臺東市	17	0.5%
3	綠島鄉	0	
4	蘭嶼鄉	0	
5	延平鄉	0	
6	卑南鄉	4	0.1%
7	鹿野鄉	0	
8	關山鎮	3	0.1%

# vz19: Z19請問是台東縣的哪一鄉鎮市？			
Value	Label	Cases	Percentage
9	海端鄉	0	
10	池上鄉	1	0.0%
11	東河鄉	0	
12	長濱鄉	1	0.0%
13	太麻里鄉	1	0.0%
14	金峰鄉	0	
15	大武鄉	0	
16	達仁鄉	0	
17	其他	0	
97	不知道	0	
98	拒答	0	
99	遺漏值或跳答	3351	99.2%
Warning: these figures indicate the number of cases found in the data file. They cannot be interpreted as summary statistics of the population of interest.			
# vz20: Z20請問是澎湖縣的哪一鄉鎮市？			
Information		[Type= discrete] [Format=numeric] [Range= 1-99] [Missing=*]	
Statistics [NW/ W]		[Valid=3379 /-] [Invalid=0 /-]	
Value	Label	Cases	Percentage
1	望安鄉	0	
2	馬公市	13	0.4%
3	西嶼鄉	1	0.0%
4	七美鄉	0	
5	白沙鄉	1	0.0%
6	湖西鄉	1	0.0%
7	其他	0	
97	不知道	0	
98	拒答	0	
99	遺漏值或跳答	3363	99.5%
Warning: these figures indicate the number of cases found in the data file. They cannot be interpreted as summary statistics of the population of interest.			
# rec_no: 樣本編號			
Information		[Type= continuous] [Format=numeric] [Range= 19-32998] [Missing=*]	
Statistics [NW/ W]		[Valid=3379 /-] [Invalid=0 /-] [Mean=15938.349 /-] [StdDev=9465.746 /-]	
# last_s: 訪問結果			
Information		[Type= discrete] [Format=numeric] [Range= 0-20072] [Missing=*]	
Statistics [NW/ W]		[Valid=3379 /-] [Invalid=0 /-]	
Value	Label	Cases	Percentage
0	未使用	0	
1	忙線	0	
2	無人接聽	0	
3	傳真機	0	
4	住宅答錄機	0	
5	非住宅電話	0	
6	空號	0	
7	電話故障	0	

# last_s: 訪問結果				
Value	Label	Cases	Percentage	
8	暫停使用	0	<div><div></div></div> 100.0%	
9	電話改號	0		
10	勿干擾	0		
99	其他狀況1	0		
100	成功	3379		
111	資料中斷	0		
220	受訪者約訪	0		
221	非受訪者約訪	0		
222	督導約訪	0		
223	訪員自行約訪	0		
888	優先撥號	0		
999	其他狀況2	0		
20021	無合格受訪者	0		
20022	電話轉接至手機	0		
20023	受訪者聲稱已接受過訪問	0		
20025	訪問期間受訪者皆不在家(執行期間：7/10-8/22)	0		
20026	受訪者因生理/心理問題，無法接受訪問(例如：生重病、重聽、精神	0		
20027	家中有重大事故不便接受訪問(例如：忌中，家人重病)	0		
20028	語言不通，無法接受訪問(例如：原住民語、客語)	0		
20029	其他非拒訪因素，請說明：	0		
20050	訪問前受訪者要求刪除資料	0		
20051	【尚未開始就拒訪】戶中抽樣前拒訪(調查說明)	0		
20052	【尚未開始就拒訪】戶中抽樣時拒訪_未知是否有合格受訪者(告知要	0		
20053	【尚未開始就拒訪】戶中抽樣時拒訪_已知有合格受訪者(知道有合格	0		
20054	【尚未開始就拒訪】抽出受訪者後拒訪_受訪者以外的人拒訪	0		
20055	【尚未開始就拒訪】抽出受訪者後拒訪_受訪者拒訪	0		
20059	【未明確拒訪】	0		
20061	【尚未開始就拒訪：追訪訪員專用】戶中抽樣前拒訪(調查說明)	0		
20062	?	0		
20063	?	0		
20064	?	0		
20065	【尚未開始就拒訪：追訪訪員專用】抽出受訪者後拒訪_受訪者拒訪	0		
20070	訪問後受訪者要求刪除資料	0		
20071	【中途拒訪#中止訪問】受訪者以外的人_中途拒訪/因故中止訪問	0		
20072	【中途拒訪#中止訪問】受訪者_中途拒訪/因故中止訪問	0		
Warning: these figures indicate the number of cases found in the data file. They cannot be interpreted as summary statistics of the population of interest.				
# kstop_0: last_s訪問結果: 其他非拒訪因素				
Information	[Type= discrete] [Format=character] [Missing=*]			
Statistics [NW/ W]	[Valid=0 /-] [Invalid=0 /-]			

# k23_0: v23請問您有沒有參加全民健康保險(有健保卡)或其他私人醫療保險?其他			
Information		[Type= discrete] [Format=character] [Missing=*]	
Statistics [NW/ W]		[Valid=3 /-] [Invalid=0 /-]	
Value	Label	Cases	Percentage
健保費未繳.但有私人醫療保險		1	<div></div> 33.3%
剛離職尚未加保有其他私人醫療保險		1	<div></div> 33.3%
只有私人保險		1	<div></div> 33.3%
Warning: these figures indicate the number of cases found in the data file. They cannot be interpreted as summary statistics of the population of interest.			
# k25_0: v25請問您目前有沒有工作?其他			
Information		[Type= discrete] [Format=character] [Missing=*]	
Statistics [NW/ W]		[Valid=6 /-] [Invalid=0 /-]	
Value	Label	Cases	Percentage
做義工沒領薪水		1	<div></div> 16.7%
固定志工 不支薪		1	<div></div> 16.7%
圖書館專業志工 不支薪 每天8小時		1	<div></div> 16.7%
志工服務, 沒有收入		1	<div></div> 16.7%
志工沒薪水		1	<div></div> 16.7%
無薪志工		1	<div></div> 16.7%
Warning: these figures indicate the number of cases found in the data file. They cannot be interpreted as summary statistics of the population of interest.			
# k27_0: v27請問您的教育程度是?其他			
Information		[Type= discrete] [Format=character] [Missing=*]	
Statistics [NW/ W]		[Valid=1 /-] [Invalid=0 /-]	
Value	Label	Cases	Percentage
在大陸就讀, 小學畢業讀師範(畢業後可以當老師)		1	<div></div> 100.0%
Warning: these figures indicate the number of cases found in the data file. They cannot be interpreted as summary statistics of the population of interest.			
# k28_0: v28請問您目前的婚姻狀況是未婚已婚離婚分居喪偶還是同居?其他			
Information		[Type= discrete] [Format=character] [Missing=*]	
Statistics [NW/ W]		[Valid=0 /-] [Invalid=0 /-]	
# k31_0: v31請問您父親是臺灣客家人臺灣閩南人大陸各省市還是臺灣原住民?其他			
Information		[Type= discrete] [Format=character] [Missing=*]	
Statistics [NW/ W]		[Valid=30 /-] [Invalid=0 /-]	
Value	Label	Cases	Percentage
印尼		1	<div></div> 3.3%
台灣人		9	<div></div> 30.0%
台灣人, 但不知道是哪裡人		1	<div></div> 3.3%

# k31_0: v31請問您父親是臺灣客家人臺灣閩南人大陸各省市還是臺灣原住民?其他			
Value	Label	Cases	Percentage
台灣台北人		1	<div><div></div></div> 3.3%
台灣台南人		1	<div><div></div></div> 3.3%
台灣平地人		1	<div><div></div></div> 3.3%
台灣澎湖		1	<div><div></div></div> 3.3%
柬埔寨		1	<div><div></div></div> 3.3%
答 台灣人 已追問		1	<div><div></div></div> 3.3%
答 台灣人 已追問		1	<div><div></div></div> 3.3%
臺灣人		1	<div><div></div></div> 3.3%
菲律賓華僑		1	<div><div></div></div> 3.3%
說身份證背後是寫福建金門,不確定是哪個		1	<div><div></div></div> 3.3%
越南		1	<div><div></div></div> 3.3%
越南人		2	<div><div></div></div> 6.7%
追問後堅持台灣人		1	<div><div></div></div> 3.3%
追問後堅持回答台灣人		1	<div><div></div></div> 3.3%
追問後答 台灣人		1	<div><div></div></div> 3.3%
追問過受訪者堅持是台灣人		1	<div><div></div></div> 3.3%
金門		1	<div><div></div></div> 3.3%
馬來西亞客家人		1	<div><div></div></div> 3.3%
Warning: these figures indicate the number of cases found in the data file. They cannot be interpreted as summary statistics of the population of interest.			
# kz1_0: z1請問是台北市的哪一區?其他			
Information	[Type= discrete] [Format=character] [Missing=*]		
Statistics [NW/ W]	[Valid=0 /-] [Invalid=0 /-]		
# kz2_0: z2請問是新北市的哪一區?其他			
Information	[Type= discrete] [Format=character] [Missing=*]		
Statistics [NW/ W]	[Valid=0 /-] [Invalid=0 /-]		
# kz3_0: z3請問是基隆市的哪一區?其他			
Information	[Type= discrete] [Format=character] [Missing=*]		
Statistics [NW/ W]	[Valid=0 /-] [Invalid=0 /-]		
# kz4_0: z4請問是桃園縣的哪一鄉鎮市?其他			
Information	[Type= discrete] [Format=character] [Missing=*]		
Statistics [NW/ W]	[Valid=0 /-] [Invalid=0 /-]		
# kz5_0: z5請問是新竹縣的哪一鄉鎮市?其他			
Information	[Type= discrete] [Format=character] [Missing=*]		
Statistics [NW/ W]	[Valid=0 /-] [Invalid=0 /-]		
# kz6_0: z6請問是新竹市的哪一區?其他			
Information	[Type= discrete] [Format=character] [Missing=*]		

# kz6_0: z6 請問是新竹市的哪一區?其他	
Statistics [NW/ W]	[Valid=0 /-] [Invalid=0 /-]
# kz7_0: z7 請問是苗栗縣的哪一鄉鎮市?其他	
Information	[Type= discrete] [Format=character] [Missing=*]
Statistics [NW/ W]	[Valid=0 /-] [Invalid=0 /-]
# kz8_0: z8 請問是台中市的哪一區?其他	
Information	[Type= discrete] [Format=character] [Missing=*]
Statistics [NW/ W]	[Valid=0 /-] [Invalid=0 /-]
# kz9_0: z9 請問是彰化縣的哪一鄉鎮市?其他	
Information	[Type= discrete] [Format=character] [Missing=*]
Statistics [NW/ W]	[Valid=0 /-] [Invalid=0 /-]
# kz10_0: z10 請問是南投縣的哪一鄉鎮市?其他	
Information	[Type= discrete] [Format=character] [Missing=*]
Statistics [NW/ W]	[Valid=0 /-] [Invalid=0 /-]
# kz11_0: z11 請問是雲林縣的哪一鄉鎮市?其他	
Information	[Type= discrete] [Format=character] [Missing=*]
Statistics [NW/ W]	[Valid=0 /-] [Invalid=0 /-]
# kz12_0: z12 請問是嘉義縣的哪一鄉鎮市?其他	
Information	[Type= discrete] [Format=character] [Missing=*]
Statistics [NW/ W]	[Valid=0 /-] [Invalid=0 /-]
# kz13_0: z13 請問是嘉義市的哪一區?其他	
Information	[Type= discrete] [Format=character] [Missing=*]
Statistics [NW/ W]	[Valid=0 /-] [Invalid=0 /-]
# kz14_0: z14 請問是台南市的哪一區?其他	
Information	[Type= discrete] [Format=character] [Missing=*]
Statistics [NW/ W]	[Valid=0 /-] [Invalid=0 /-]
# kz15_0: z15 請問是高雄市的哪一區?其他	
Information	[Type= discrete] [Format=character] [Missing=*]
Statistics [NW/ W]	[Valid=0 /-] [Invalid=0 /-]
# kz16_0: z16 請問是屏東縣的哪一鄉鎮市?其他	
Information	[Type= discrete] [Format=character] [Missing=*]
Statistics [NW/ W]	[Valid=0 /-] [Invalid=0 /-]
# kz17_0: z17 請問是宜蘭縣的哪一鄉鎮市?其他	
Information	[Type= discrete] [Format=character] [Missing=*]
Statistics [NW/ W]	[Valid=0 /-] [Invalid=0 /-]
# kz18_0: z18 請問是花蓮縣的哪一鄉鎮市?其他	
Information	[Type= discrete] [Format=character] [Missing=*]
Statistics [NW/ W]	[Valid=0 /-] [Invalid=0 /-]

# kz19_0: z19 請問是台東縣的哪一鄉鎮市?其他			
Information		[Type= discrete] [Format=character] [Missing=*]	
Statistics [NW/ W]		[Valid=0 /-] [Invalid=0 /-]	
# kz20_0: z20 請問是澎湖縣的哪一鄉鎮市?其他			
Information		[Type= discrete] [Format=character] [Missing=*]	
Statistics [NW/ W]		[Valid=0 /-] [Invalid=0 /-]	
# stratum_o: 地區分組			
Information		[Type= discrete] [Format=numeric] [Range= 1-98] [Missing=*]	
Statistics [NW/ W]		[Valid=3379 /-] [Invalid=0 /-]	
Value	Label	Cases	Percentage
1	北北基宜地區	1019	<div><div></div></div> 30.2%
2	桃竹苗地區	511	<div><div></div></div> 15.1%
3	中彰投地區	668	<div><div></div></div> 19.8%
4	雲嘉南地區	540	<div><div></div></div> 16.0%
5	澎高屏地區	540	<div><div></div></div> 16.0%
6	花東地區	76	<div><div></div></div> 2.2%
97	不知道	8	<div><div></div></div> 0.2%
98	拒答	17	<div><div></div></div> 0.5%
Warning: these figures indicate the number of cases found in the data file. They cannot be interpreted as summary statistics of the population of interest.			
# edugp: 教育程度分組			
Information		[Type= discrete] [Format=numeric] [Range= 1-98] [Missing=*]	
Statistics [NW/ W]		[Valid=3379 /-] [Invalid=0 /-]	
Value	Label	Cases	Percentage
1	不識字	52	<div><div></div></div> 1.5%
2	自修/小學	355	<div><div></div></div> 10.5%
3	國(初)中/初職	352	<div><div></div></div> 10.4%
4	高中/高職/士官學校	970	<div><div></div></div> 28.7%
5	五專以上	1647	<div><div></div></div> 48.7%
6	其他	1	<div><div></div></div> 0.0%
97	不知道	0	
98	拒答	2	<div><div></div></div> 0.1%
Warning: these figures indicate the number of cases found in the data file. They cannot be interpreted as summary statistics of the population of interest.			
# agegp: 年齡分組			
Information		[Type= discrete] [Format=numeric] [Range= 1-98] [Missing=*]	
Statistics [NW/ W]		[Valid=3379 /-] [Invalid=0 /-]	
Value	Label	Cases	Percentage
1	18-29歲	411	<div><div></div></div> 12.2%
2	30-39歲	642	<div><div></div></div> 19.0%
3	40-49歲	852	<div><div></div></div> 25.2%
4	50-59歲	761	<div><div></div></div> 22.5%
5	60-69歲	431	<div><div></div></div> 12.8%
6	70歲及以上	278	<div><div></div></div> 8.2%
98	拒答	4	<div><div></div></div> 0.1%
Warning: these figures indicate the number of cases found in the data file. They cannot be interpreted as summary statistics of the population of interest.			

# wsel: 戶中抽樣加權權值	
Information	[Type= continuous] [Format=numeric] [Range= 0.380346690679874-5.70520036019811] [Missing=*]
Statistics [NW/ W]	[Valid=3379 /-] [Invalid=0 /-] [Mean=1 /-] [StdDev=0.529 /-]
# wr: 建立在初始值等於戶中抽樣加權權值後所進行的多變項反覆加權法權值	
Information	[Type= continuous] [Format=numeric] [Range= 0.177300340238988-9.11911471442392] [Missing=*]
Statistics [NW/ W]	[Valid=3379 /-] [Invalid=0 /-] [Mean=1 /-] [StdDev=0.68 /-]
# wr1: 建立在初始值戶中抽樣加權權值等於 1 所進行的多變項反覆加權法權值	
Information	[Type= continuous] [Format=numeric] [Range= 0.431616909563517-3.9007443398705] [Missing=*]
Statistics [NW/ W]	[Valid=3379 /-] [Invalid=0 /-] [Mean=1 /-] [StdDev=0.399 /-]