

台灣 (Taiwan, ROC)

楊佩榮

青少年engagement：從學校場域、活動場域、公民場域觀之

Study Documentation

June 9, 2017

Metadata Production

Metadata Producer(s)	學術調查研究資料庫(Survey Research Data Archive) (SRDA) , 中央研究院人社中心調查研究 專題中心 , DDI文件製作
Production Date	June 31, 2017
Version	2.0版, 參考IHSN Nesstar Template修改
Identification	E10269

Table of Contents

Overview.....	4
Scope & Coverage.....	4
Producers & Sponsors.....	4
Data Collection.....	4
Data Processing & Appraisal.....	4
Accessibility.....	5
Files Description.....	6
data.....	6
Variables Group(s).....	7
編號.....	7
你的行為喜好.....	7
學校與學習.....	8
師生關係.....	9
班級相處.....	10
你的朋友.....	11
時事與社會.....	12
活動參與.....	13
基本資料.....	14
新增變項.....	15
Variables Description.....	17
data.....	18

青少年engagement：從學校場域、活動場域、公民場域觀之 *A Multi-Context Examination on Engagement during Adolescence*

Overview	
Type	無
Identification	E10269
Version	Production Date: 2017-05-31
Abstract 本研究主要是研究青少年期的engagement 經驗，探究個體在青少年期於主要生活空間(即學校與活動場域)中，在學業、社團、服務學習的行為和情感涉入，與公民態度之關聯程度。本研究共抽取台北市、新北市、台中市、台南市、高雄市之高二學生，而有效樣本數共1166個。	
Kind of Data	抽樣調查資料 (Sample survey data)

Scope & Coverage	
Time Period(s)	2013-2014
Countries	台灣 (Taiwan, ROC)
Geographic Coverage 台北市、新北市、台中市、台南市、高雄市	
Universe 台北市、新北市、台中市、台南市、高雄市之高二學生	

Producers & Sponsors	
Primary Investigator(s)	楊佩榮
Other Producer(s)	國立政治大學社會工作研究所
Funding Agency/ies	行政院國家科學委員會

Data Collection	
Data Collection Dates	start 2013-08-01 end 2014-12-31
Time Period(s)	start 2013-08-01 end 2014-12-31
Data Collection Mode	郵寄問卷 (Mail Questionnaire)

Data Processing & Appraisal	
Data Editing 中央研究院人文社會科學研究中心調查研究專題中心所進行的資料整理方式，為不合理值檢核。	

Accessibility	
Contact(s)	學術調查研究資料庫(Survey Research Data Archive) (中央研究院人社中心調查研究專題中心), https://srda.sinica.edu.tw , srda@gate.sinica.edu.tw
Distributor(s)	學術調查研究資料庫(Survey Research Data Archive)
Depositor(s)	國立政治大學社會工作研究所
<u>Access Conditions</u> 會員版(一般會員、院內會員)--直接下載	

Files Description

Dataset contains 1 file(s)

data	
# Cases	1166
# Variable(s)	155

Variables Group(s)

Dataset contains 10 group(s)

Group 編號							
#	Name	Label	Type	Format	Valid	Invalid	Question
1	id	問卷代碼	continuous	numeric-9.1	1166	0	-
2	city	縣市別	discrete	numeric-3.1	1166	0	-
3	school	學校別	continuous	numeric-5.1	1166	0	-
4	grade	班級別	continuous	numeric-4.1	1166	0	-

Group 你的行為喜好							
#	Name	Label	Type	Format	Valid	Invalid	Question
1	cont1	1-1.《你的行為喜好》我經常不假思索衝動行事。	discrete	numeric-3.1	1163	3	-
2	cont2	1-2.《你的行為喜好》如果我惹別人不高興,是別人的問題,與我無關。	discrete	numeric-3.1	1164	2	-
3	cont3	1-3.《你的行為喜好》我偶而喜歡做些冒險的事情來考驗自己。	discrete	numeric-3.1	1155	11	-
4	cont4	1-4.《你的行為喜好》我有時候只是為了好玩去嘗試冒險。	discrete	numeric-3.1	1164	2	-
5	cont5	1-5.《你的行為喜好》我經常避免做困難的工作/作業。	discrete	numeric-3.1	1163	3	-
6	cont6	1-6.《你的行為喜好》我有時興致高昂做一件事,卻可能讓我惹上麻煩。	discrete	numeric-3.1	1162	4	-
7	cont7	1-7.《你的行為喜好》我不喜歡那些很難而且要很努力才能完成的工作。	discrete	numeric-3.1	1157	9	-
8	cont8	1-8.《你的行為喜好》如果能選擇,我寧願運動,不要做動腦的事。	discrete	numeric-3.1	1162	4	-
9	cont9	1-9.《你的行為喜好》我做事情經常憑當下快感,即使會影響原先的規劃。	discrete	numeric-3.1	1159	7	-
10	cont10	1-10.《你的行為喜好》我喜歡動,不喜歡坐著,不喜歡思考。	discrete	numeric-3.1	1162	4	-
11	cont11	1-11.《你的行為喜好》對我來說,刺激冒險比安全重要。	discrete	numeric-3.1	1161	5	-
12	cont12	1-12.《你的行為喜好》我的利益優先,即使會造成別人的困擾。	discrete	numeric-3.1	1162	4	-
13	cont13	1-13.《你的行為喜好》我比較關心近期內我會發生什麼事,對長遠的事不太關注。	discrete	numeric-3.1	1163	3	-

#	Name	Label	Type	Format	Valid	Invalid	Question
14	cont14	1-14.《你的行為喜好》我要的東西我會試著拿到,即使會影響別人。	discrete	numeric-3.1	1161	5	-
15	cont15	1-15.《你的行為喜好》當事情變得複雜時,我會傾向退出或放棄。	discrete	numeric-3.1	1163	3	-
16	cont16	1-16.《你的行為喜好》比起閱讀和沉思,我喜歡戶外活動。	discrete	numeric-3.1	1163	3	-
17	cont17	1-17.《你的行為喜好》對別人的問題,我不太有同情心。	discrete	numeric-3.1	1162	4	-
18	cont18	1-18.《你的行為喜好》比起同年齡的人,我似乎有比較多精力,也更需要做動態的活動。	discrete	numeric-3.1	1163	3	-
19	cont19	1-19.《你的行為喜好》生活中容易完成的事帶給我最多快樂。	discrete	numeric-3.1	1161	5	-
20	cont20	1-20.《你的行為喜好》我對未來沒什麼想法,也沒花時間精神計畫。	discrete	numeric-3.1	1160	6	-
21	cont21	1-21.《你的行為喜好》我容易情緒失控。	discrete	numeric-3.1	1162	4	-
22	cont22	1-22.《你的行為喜好》大部分時候,別人惹我生氣時,我想傷害他的念頭,會多過和他表達我為何生氣。	discrete	numeric-3.1	1160	6	-
23	cont23	1-23.《你的行為喜好》當我真的很生氣時,其他人應該離我遠一點。	discrete	numeric-3.1	1158	8	-
24	cont24	1-24.《你的行為喜好》當我和別人意見嚴重不同時,我通常很難心平氣和的說話,而且會整個人惱怒起來。	discrete	numeric-3.1	1163	3	-

Group 學校與學習

#	Name	Label	Type	Format	Valid	Invalid	Question
1	behe1	2-1.《你在學校中的行為或感受》你曾經被叫到教官室/生輔組嗎?	discrete	numeric-3.1	1165	1	-
2	behe2	2-2.《你在學校中的行為或感受》你在作業完成上有沒有遭遇過困難?	discrete	numeric-3.1	1162	4	-
3	behe3	2-3.《你在學校中的行為或感受》要專心上課,對你是件困難的事嗎?	discrete	numeric-3.1	1164	2	-
4	behe4	2-4.《你在學校中的行為或感受》你曾經在學校打架嗎?	discrete	numeric-3.1	1165	1	-
5	behe5	2-5.《你在學校中的行為或感受》你曾經在學校為了好玩而做出危險的事嗎?	discrete	numeric-3.1	1165	1	-

#	Name	Label	Type	Format	Valid	Invalid	Question
6	behe6	2-6.《你在學校中的行為或感受》你曾經干擾班級上課嗎?	discrete	numeric-3.1	1166	0	-
7	emoe1	2-7.《你在學校中的行為或感受》總的來說,我非常喜歡學校。	discrete	numeric-3.1	1166	0	-
8	emoe2	2-8.《你在學校中的行為或感受》我真的覺得自己是學校的一份子。	discrete	numeric-3.1	1166	0	-
9	emoe3	2-9.《你在學校中的行為或感受》我在學校覺得開心和安全。	discrete	numeric-3.1	1166	0	-
10	emoe4	2-10.《你在學校中的行為或感受》我會在朋友面前誇讚我的學校。	discrete	numeric-3.1	1166	0	-
11	emoe5	2-11.《你在學校中的行為或感受》我覺得我和老師同學是親近的。	discrete	numeric-3.1	1166	0	-
12	cone1	2-12.《你在學校中的行為或感受》你多常會將課堂所學舉一反三到日常生活上?	discrete	numeric-3.1	1166	0	-
13	cone2	2-13.《你在學校中的行為或感受》你多常會在(正式)開始做作業前規劃安排等下要怎麼做?	discrete	numeric-3.1	1165	1	-
14	cone3	2-14.《你在學校中的行為或感受》當你做作業時,多常會思考學習的重點是什麼,而不是做完就好?	discrete	numeric-3.1	1165	1	-
15	cone4	2-15.《你在學校中的行為或感受》當你完成作業後,你多常會檢查作業內容的正確度?	discrete	numeric-3.1	1166	0	-

Group 師生關係

#	Name	Label	Type	Format	Valid	Invalid	Question
1	itsr1	3-1.《你與老師相處時的情況和感受》我的老師尊重我的感受。	discrete	numeric-3.1	1165	1	-
2	itsr2	3-2.《你與老師相處時的情況和感受》我覺得我的老師是成功稱職的老師。	discrete	numeric-3.1	1166	0	-
3	itsr3	3-3.《你與老師相處時的情況和感受》我的老師接受我就是這樣的一個人。	discrete	numeric-3.1	1162	4	-
4	itsr4	3-4.《你與老師相處時的情況和感受》當有事情困擾我時,我可以找老師討論。	discrete	numeric-3.1	1164	2	-
5	itsr5	3-5.《你與老師相處時的情況和感受》在學校我很容易會不開心。	discrete	numeric-3.1	1165	1	-
6	itsr6	3-6.《你與老師相處時的情況和感受》我心情不好時,	discrete	numeric-3.1	1163	3	-

#	Name	Label	Type	Format	Valid	Invalid	Question
		我的老師並不是每次都知曉。					
7	itsr7	3-7.《你與老師相處時的情況和感受》我的老師信任我的判斷能力。	discrete	numeric-3.1	1164	2	-
8	itsr8	3-8.《你與老師相處時的情況和感受》我的老師幫助我更認識自己。	discrete	numeric-3.1	1165	1	-
9	itsr9	3-9.《你與老師相處時的情況和感受》當我遇到問題和困難時,我會和老師說。	discrete	numeric-3.1	1165	1	-
10	itsr10	3-10.《你與老師相處時的情況和感受》我的老師鼓勵我和他們談談我的困難。	discrete	numeric-3.1	1166	0	-
11	itsr11	3-11.《你與老師相處時的情況和感受》我的老師瞭解我。	discrete	numeric-3.1	1166	0	-
12	itsr12	3-12.《你與老師相處時的情況和感受》當我生氣時,我的老師會試著理解我的情緒。	discrete	numeric-3.1	1163	3	-
13	itsr13	3-13.《你與老師相處時的情況和感受》我信任我的老師。	discrete	numeric-3.1	1164	2	-
14	itsr14	3-14.《你與老師相處時的情況和感受》我的老師不知道我最近的狀況。	discrete	numeric-3.1	1164	2	-
15	itsr15	3-15.《你與老師相處時的情況和感受》當我有話想說時,我可以和老師說。	discrete	numeric-3.1	1161	5	-
16	itsr16	3-16.《你與老師相處時的情況和感受》我覺得沒有人懂我。	discrete	numeric-3.1	1166	0	-
17	itsr17	3-17.《你與老師相處時的情況和感受》當我的老師知道有事困擾我時,他們會主動詢問。	discrete	numeric-3.1	1164	2	-

Group 班級相處

#	Name	Label	Type	Format	Valid	Invalid	Question
1	lei1	4-1.《關於班級同學的相處情況》班上的決議是由班上同學一起決定的。	discrete	numeric-3.1	1165	1	-
2	lei2	4-2.《關於班級同學的相處情況》大部分的同學會希望他們的表現是班上最好的。	discrete	numeric-3.1	1163	3	-
3	lei3	4-3.《關於班級同學的相處情況》影響全班的決議是由民主的方式產生。	discrete	numeric-3.1	1164	2	-
4	lei4	4-4.《關於班級同學的相處情況》同學之間彼此會比較誰做得比較好。	discrete	numeric-3.1	1164	2	-

#	Name	Label	Type	Format	Valid	Invalid	Question
5	lei5	4-5.《關於班級同學的相處情況》有些同學在班級決策上有比較多的影響力。	discrete	numeric-3.1	1164	2	-
6	lei6	4-6.《關於班級同學的相處情況》班上有些同學會努力表現得比其他同學更好。	discrete	numeric-3.1	1164	2	-
7	lei7	4-7.《關於班級同學的相處情況》有些同學的意見會主導整個班級。	discrete	numeric-3.1	1165	1	-
8	lei8	4-8.《關於班級同學的相處情況》同學之間習慣互相比較。	discrete	numeric-3.1	1164	2	-
9	lei9	4-9.《關於班級同學的相處情況》班上每個同學有同等的影響力。	discrete	numeric-3.1	1163	3	-
10	lei10	4-10.《關於班級同學的相處情況》班上大部分同學會互相合作,而不是互相比較。	discrete	numeric-3.1	1162	4	-
11	lei11	4-11.《關於班級同學的相處情況》班級要做的事情是由所有學生共同決定的。	discrete	numeric-3.1	1164	2	-
12	lei12	4-12.《關於班級同學的相處情況》班上有相互比較的氣氛。	discrete	numeric-3.1	1165	1	-
13	lei13	4-13.《關於班級同學的相處情況》相較之下,有些同學有比較大的影響力。	discrete	numeric-3.1	1165	1	-
14	lei14	4-14.《關於班級同學的相處情況》班上同學很少會互相比較。	discrete	numeric-3.1	1164	2	-

Group 你的朋友

#	Name	Label	Type	Format	Valid	Invalid	Question
1	peer1	5-1.《你常相處的朋友之狀況》他(們)有時候會惹事生非。	discrete	numeric-3.1	1164	2	-
2	peer2	5-2.《你常相處的朋友之狀況》他(們)有時候會違規或犯法。	discrete	numeric-3.1	1164	2	-
3	peer3	5-3.《你常相處的朋友之狀況》他(們)不太喜歡學校。	discrete	numeric-3.1	1161	5	-
4	peer4	5-4.《你常相處的朋友之狀況》他(們)的在校成績不好。	discrete	numeric-3.1	1163	3	-
5	peer5	5-5.《你常相處的朋友之狀況》他(們)很講究穿著打扮的品味。	discrete	numeric-3.1	1162	4	-
6	peer6	5-6.《你常相處的朋友之狀況》他(們)很注意流行資訊。	discrete	numeric-3.1	1163	3	-

#	Name	Label	Type	Format	Valid	Invalid	Question
7	peer7	5-7.《你常相處的朋友之狀況》他(們)熱衷於校內的課外活動。	discrete	numeric-3.1	1163	3	-
8	peer8	5-8.《你常相處的朋友之狀況》他(們)熱衷於校外活動。	discrete	numeric-3.1	1164	2	-
9	peer9	5-9.《你常相處的朋友之狀況》他(們)很喜歡出風頭。	discrete	numeric-3.1	1164	2	-
10	peer10	5-10.《你常相處的朋友之狀況》他(們)使用暴力解決問題。	discrete	numeric-3.1	1163	3	-
11	peer11	5-11.《你常相處的朋友之狀況》他(們)生氣時滿口髒話。	discrete	numeric-3.1	1164	2	-

Group 時事與社會

#	Name	Label	Type	Format	Valid	Invalid	Question
1	civic1	6-1.《時事、社會和公共事務及你同意的程度》公共事務是政治人物的事,我無須對公共事務關心。	discrete	numeric-3.1	1165	1	-
2	civic2	6-2.《時事、社會和公共事務及你同意的程度》我的意見對公共事務的決定,會產生影響力。	discrete	numeric-3.1	1163	3	-
3	civic3	6-3.《時事、社會和公共事務及你同意的程度》政府能保障我的權利,並增進我的福利。	discrete	numeric-3.1	1165	1	-
4	civic4	6-4.《時事、社會和公共事務及你同意的程度》我會珍惜使用公共資源。	discrete	numeric-3.1	1165	1	-
5	civic5	6-5.《時事、社會和公共事務及你同意的程度》我對公共建設可以提出要求或建議。	discrete	numeric-3.1	1164	2	-
6	civic6	6-6.《時事、社會和公共事務及你同意的程度》公共事務是大家的事,也就是我自己的事。	discrete	numeric-3.1	1165	1	-
7	civic7	6-7.《時事、社會和公共事務及你同意的程度》我認為當社會發生災難時,一般人民大都能響應與支持賑災活動。	discrete	numeric-3.1	1165	1	-
8	civic8	6-8.《時事、社會和公共事務及你同意的程度》我自己的能力不足,所以關懷和服務社會不是我能做的。	discrete	numeric-3.1	1164	2	-
9	civic9	6-9.《時事、社會和公共事務及你同意的程度》我認為政府機關應多為弱勢團體設身處地著想。	discrete	numeric-3.1	1165	1	-
10	civic10	6-10.《時事、社會和公共事務及你同意的程度》因	discrete	numeric-3.1	1166	0	-

#	Name	Label	Type	Format	Valid	Invalid	Question
		個人認知與社會現況相差很大,使我不願意主動關心他人。					
11	civic11	6-11.《時事、社會和公共事務及你同意的程度》我樂於利用空閒時間去幫助需要幫助的人。	discrete	numeric-3.1	1163	3	-
12	civic12	6-12.《時事、社會和公共事務及你同意的程度》我認為關懷社會是現代公民的基本道德。	discrete	numeric-3.1	1164	2	-
13	civic13	6-13.《時事、社會和公共事務及你同意的程度》當知道違法或觸法的事情發生時,我會主動加以制止。	discrete	numeric-3.1	1166	0	-
14	civic14	6-14.《時事、社會和公共事務及你同意的程度》我的行為不應該為所欲為,應該考量到社會整體利益。	discrete	numeric-3.1	1164	2	-
15	civic15	6-15.《時事、社會和公共事務及你同意的程度》我認為社會的好壞是大家共同造成的。	discrete	numeric-3.1	1164	2	-
16	civic16	6-16.《時事、社會和公共事務及你同意的程度》我會善盡義務(納稅、守法),以免增加社會負擔。	discrete	numeric-3.1	1166	0	-
17	civic17	6-17.《時事、社會和公共事務及你同意的程度》投票亦是我所需要盡的社會責任之一。	discrete	numeric-3.1	1166	0	-
18	civic18	6-18.《時事、社會和公共事務及你同意的程度》社會資訊、媒體相當發達,提升了我對時事的關心。	discrete	numeric-3.1	1161	5	-
19	civic19	6-19.《時事、社會和公共事務及你同意的程度》我關心時事的程度越高,越能促進社會民主化。	discrete	numeric-3.1	1165	1	-
20	civic20	6-20.《時事、社會和公共事務及你同意的程度》我會主動關心候選人的政見,與關心國家的重大事情。	discrete	numeric-3.1	1165	1	-

Group 活動參與

#	Name	Label	Type	Format	Valid	Invalid	Question
1	clubnam	7-1-1.《從高二上學期到現在,您參與社團的情況》請問你參與的社團名稱	discrete	character-49	1163	0	-
2	clubint	7-1-2.《從高二上學期到現在,您參與社團的情況》對社團感興趣的程度	discrete	numeric-3.1	1159	7	-
3	clubrep	7-1-3.《從高二上學期到現在,您參與社團的情況》是否擔任社團幹部	discrete	numeric-3.1	1157	9	-

#	Name	Label	Type	Format	Valid	Invalid	Question
4	clubfreq	7-1-4.《從高二上學期到現在,您參與社團的情況》請問你們多久會聚會或練習一次?	discrete	numeric-3.1	1162	4	-
5	clubmet	7-1-5.《從高二上學期到現在,您參與社團的情況》除了固定的社團活動時間,額外的社團聚會或練習	discrete	numeric-3.1	1160	6	-
6	clubtim	7-1-6.《從高二上學期到現在,您參與社團的情況》一個禮拜中和社團朋友同學在一起的時間	discrete	numeric-3.1	1163	3	-
7	clubmem	7-1-7.《從高二上學期到現在,您參與社團的情況》覺得自己是社團的一份子	discrete	numeric-3.1	1162	4	-
8	sln1	7-2-1.《從高一到現在,你服務學習的情況》請問從高一到現在,你做過的服務學習有哪些?在校內(請填入)	discrete	character-112	871	-	-
9	sln2	7-2-1.《從高一到現在,你服務學習的情況》請問從高一到現在,你做過的服務學習有哪些?在校外(請填入)	discrete	character-120	849	-	-
10	slnnum	7-2-1.《從高一到現在,你服務學習的情況》高一到現在參與的校內外服務學習項目數量	discrete	numeric-3.1	1023	143	-
11	slnext	7-2-1.《從高一到現在,你服務學習的情況》有參與校外服務學習	discrete	numeric-3.1	1021	145	-
12	slntim	7-2-2.《從高一到現在,你服務學習的情況》高一到現在的服務學習時數	continuous	numeric-5.1	1044	122	-
13	slnatt	7-2-3.《從高一到現在,你服務學習的情況》對服務學習的態度	discrete	numeric-3.1	1103	63	-
14	relipar	7-3-1.《你在宗教組織的情況》有參與宗教活動或聚會	discrete	numeric-3.1	1156	10	-
15	relinam	7-3-2.《你在宗教組織的情況》請問你參與的活動或聚會有哪些?(請填入)	discrete	character-54	166	0	-
16	relifreq	7-3-3.《你在宗教組織的情況》請問你們多久會參與或聚會一次?	discrete	numeric-3.1	171	995	-
17	relimem	7-3-4.《你在宗教組織的情況》覺得自己是宗教組織的一份子	discrete	numeric-3.1	172	994	-

Group 基本資料

#	Name	Label	Type	Format	Valid	Invalid	Question
1	gender	8-1.《基本資料》性別	discrete	numeric-3.1	1161	5	-
2	age	8-2.《基本資料》年齡	discrete	numeric-4.1	1156	10	-

#	Name	Label	Type	Format	Valid	Invalid	Question
3	father	8-3.《基本資料》請問家裡和你同住的有誰?父親	discrete	numeric-3.1	1157	9	-
4	mother	8-3.《基本資料》請問家裡和你同住的有誰?母親	discrete	numeric-3.1	1157	9	-
5	sibling	8-3.《基本資料》請問家裡和你同住的有誰?兄弟姊妹	discrete	numeric-3.1	1157	9	-
6	grandfa	8-3.《基本資料》請問家裡和你同住的有誰?(外)祖父	discrete	numeric-3.1	1157	9	-
7	grandma	8-3.《基本資料》請問家裡和你同住的有誰?(外)祖母	discrete	numeric-3.1	1157	9	-
8	other	8-3.《基本資料》請問家裡和你同住的有誰?其他	discrete	character-30	62	0	-
9	famtype	8-3.《基本資料》家庭種類	discrete	numeric-3.1	1157	9	-
10	income	8-4.《基本資料》家庭每月總收入	discrete	numeric-3.1	1074	92	-
11	faedu	8-5.《基本資料》請問父親的教育程度	discrete	numeric-3.1	1143	23	-
12	moedu	8-6.《基本資料》請問母親的教育程度	discrete	numeric-3.1	1149	17	-

Group 新增變項





















#	Name	Label	Type	Format	Valid	Invalid	Question
1	cont	《低自我控制》學生自我控制能力狀況(平均值)	continuous	numeric-4.2	1164	2	-
2	behe	《低學校參與》學生學校參與狀況(平均值)	continuous	numeric-4.2	1166	0	-
3	emoe	《學校歸屬感》學生學校歸屬感(平均值)	continuous	numeric-4.2	1166	0	-
4	cone	《自主學習》學生自主學習狀況(平均值)	continuous	numeric-4.2	1166	0	-
5	itsrc	《師生關係 溝通》師生互動溝通狀況(次數加總)	continuous	numeric-4.1	1166	0	-
6	itsrt	《師生關係 信任》師生互動信任狀況(次數加總)	discrete	numeric-4.1	1166	0	-
7	itsra	《師生關係 疏離》師生互動疏離狀況(次數加總)	discrete	numeric-4.1	1166	0	-
8	itsr	《師生關係》整體師生依附狀況(次數加總)	continuous	numeric-4.1	1166	0	-
9	leid	《班級民主》班級氣氛民主狀況(次數加總)	continuous	numeric-4.1	1166	0	-
10	leic	《班級競爭》班級氣氛競爭狀況(次數加總)	continuous	numeric-4.1	1166	0	-
11	peerd	《同儕》同儕行為偏差的狀況(平均值)	continuous	numeric-4.2	1164	2	-
12	peers	《同儕》同儕喜歡學校的程度(平均值)	continuous	numeric-4.2	1164	2	-
13	peerf	《同儕》同儕崇尚流行的狀況(平均值)	continuous	numeric-4.2	1164	2	-
14	peere	《同儕》同儕團體課外活動的參與狀況(平均值)	continuous	numeric-3.1	1164	2	-

#	Name	Label	Type	Format	Valid	Invalid	Question
15	civicc	《公民 公共事務》學生對於公共事務參與的態度(次數加總)	continuous	numeric-4.1	1166	0	-
16	civics	《公民 社會關懷》學生對於社會議題關懷和參與的態度(次數加總)	continuous	numeric-4.1	1166	0	-
17	civicr	《公民 社會責任》學生對社會責任的態度(次數加總)	discrete	numeric-4.1	1166	0	-
18	civicn	《公民 時事關心》學生對於時事關心的程度(次數加總)	continuous	numeric-4.1	1166	0	-
19	civic	《公民 公民態度》整體公民態度(次數加總)	continuous	numeric-5.1	1166	0	-
20	nclubfreq	《社團》學生每個月社團參與的天數	discrete	numeric-4.1	1162	4	-
21	nrelifreq	《宗教》學生每個月宗教參與的天數	discrete	numeric-3.1	171	995	-

Variables Description

Dataset contains 155 variable(s)


File : data			
# id: 問卷代碼			
Information		[Type= continuous] [Format=numeric] [Range= 1010101-5032955] [Missing=*]	
Statistics [NW/ W]		[Valid=1166 -/] [Invalid=0 -/] [Mean=3031069.486 -/] [StdDev=1377792.638 -/]	
# city: 縣市別			
Information		[Type= discrete] [Format=numeric] [Range= 1-5] [Missing=*]	
Statistics [NW/ W]		[Valid=1166 -/] [Invalid=0 -/]	
Value	Label	Cases	Percentage
1	台北市	219	<div></div> 18.8%
2	新北市	226	<div></div> 19.4%
3	台中市	263	<div></div> 22.6%
4	台南市	241	<div></div> 20.7%
5	高雄市	217	<div></div> 18.6%
Warning: these figures indicate the number of cases found in the data file. They cannot be interpreted as summary statistics of the population of interest.			
# school: 學校別			
Information		[Type= continuous] [Format=numeric] [Range= 101-503] [Missing=*]	
Statistics [NW/ W]		[Valid=1166 -/] [Invalid=0 -/] [Mean=302.949 -/] [StdDev=137.698 -/]	
# grade: 班級別			
Information		[Type= continuous] [Format=numeric] [Range= 1-29] [Missing=*]	
Statistics [NW/ W]		[Valid=1166 -/] [Invalid=0 -/] [Mean=15.541 -/] [StdDev=8.253 -/]	
# cont1: 1-1. 《你的行為喜好》我經常不假思索衝動行事。			
Information		[Type= discrete] [Format=numeric] [Range= 1-5] [Missing=*]	
Statistics [NW/ W]		[Valid=1163 -/] [Invalid=3 -/]	
Value	Label	Cases	Percentage
1	非常不同意	250	<div></div> 21.5%
2		425	<div></div> 36.5%
3		350	<div></div> 30.1%
4		116	<div></div> 10.0%
5	非常同意	22	<div></div> 1.9%
Sysmiss		3	
Warning: these figures indicate the number of cases found in the data file. They cannot be interpreted as summary statistics of the population of interest.			
# cont2: 1-2. 《你的行為喜好》如果我惹別人不高興, 是別人的問題, 與我無關。			
Information		[Type= discrete] [Format=numeric] [Range= 1-5] [Missing=*]	
Statistics [NW/ W]		[Valid=1164 -/] [Invalid=2 -/]	
Value	Label	Cases	Percentage
1	非常不同意	626	<div></div> 53.8%
2		398	<div></div> 34.2%
2.5		2	<div></div> 0.2%
3		102	<div></div> 8.8%
4		31	<div></div> 2.7%
5	非常同意	5	<div></div> 0.4%
Sysmiss		2	
Warning: these figures indicate the number of cases found in the data file. They cannot be interpreted as summary statistics of the population of interest.			

File : data			
# cont3: 1-3. 《你的行為喜好》我偶而喜歡做些冒險的事情來考驗自己。			
Information	[Type= discrete] [Format=numeric] [Range= 1-5] [Missing=*]		
Statistics [NW/ W]	[Valid=1155 /-] [Invalid=11 /-]		
Value	Label	Cases	Percentage
1	非常不同意	41	 3.5%
2		178	 15.4%
3		387	 33.5%
4		425	 36.8%
5	非常同意	124	 10.7%
Sysmiss		11	
<i>Warning: these figures indicate the number of cases found in the data file. They cannot be interpreted as summary statistics of the population of interest.</i>			
# cont4: 1-4. 《你的行為喜好》我有時候只是為了好玩去嘗試冒險。			
Information	[Type= discrete] [Format=numeric] [Range= 1-5] [Missing=*]		
Statistics [NW/ W]	[Valid=1164 /-] [Invalid=2 /-]		
Value	Label	Cases	Percentage
1	非常不同意	70	 6.0%
2		254	 21.8%
3		381	 32.7%
4		360	 30.9%
5	非常同意	99	 8.5%
Sysmiss		2	
<i>Warning: these figures indicate the number of cases found in the data file. They cannot be interpreted as summary statistics of the population of interest.</i>			
# cont5: 1-5. 《你的行為喜好》我經常避免做困難的工作/作業。			
Information	[Type= discrete] [Format=numeric] [Range= 1-5] [Missing=*]		
Statistics [NW/ W]	[Valid=1163 /-] [Invalid=3 /-]		
Value	Label	Cases	Percentage
1	非常不同意	76	 6.5%
2		348	 29.9%
3		480	 41.3%
4		204	 17.5%
5	非常同意	55	 4.7%
Sysmiss		3	
<i>Warning: these figures indicate the number of cases found in the data file. They cannot be interpreted as summary statistics of the population of interest.</i>			
# cont6: 1-6. 《你的行為喜好》我有時興致高昂做一件事,卻可能讓我惹上麻煩。			
Information	[Type= discrete] [Format=numeric] [Range= 1-5] [Missing=*]		
Statistics [NW/ W]	[Valid=1162 /-] [Invalid=4 /-]		
Value	Label	Cases	Percentage
1	非常不同意	57	 4.9%
2		204	 17.6%
3		333	 28.7%
4		418	 36.0%
5	非常同意	150	 12.9%
Sysmiss		4	

File : data			
# cont6: 1-6. 《你的行為喜好》我有時興致高昂做一件事,卻可能讓我惹上麻煩。			
<i>Warning: these figures indicate the number of cases found in the data file. They cannot be interpreted as summary statistics of the population of interest.</i>			
# cont7: 1-7. 《你的行為喜好》我不喜歡那些很難而且要很努力才能完成的工作。			
Information	[Type= discrete] [Format=numeric] [Range= 1-5] [Missing=*]		
Statistics [NW/ W]	[Valid=1157 /-] [Invalid=9 /-]		
Value	Label	Cases	Percentage
1	非常不同意	139	<div><div></div></div> 12.0%
2		363	<div><div></div></div> 31.4%
3		403	<div><div></div></div> 34.8%
4		184	<div><div></div></div> 15.9%
5	非常同意	68	<div><div></div></div> 5.9%
Sysmiss		9	
<i>Warning: these figures indicate the number of cases found in the data file. They cannot be interpreted as summary statistics of the population of interest.</i>			
# cont8: 1-8. 《你的行為喜好》如果能選擇,我寧願運動,不要做動腦的事。			
Information	[Type= discrete] [Format=numeric] [Range= 1-5] [Missing=*]		
Statistics [NW/ W]	[Valid=1162 /-] [Invalid=4 /-]		
Value	Label	Cases	Percentage
1	非常不同意	161	<div><div></div></div> 13.9%
2		363	<div><div></div></div> 31.2%
3		341	<div><div></div></div> 29.3%
4		192	<div><div></div></div> 16.5%
4.5		1	<div><div></div></div> 0.1%
5	非常同意	104	<div><div></div></div> 9.0%
Sysmiss		4	
<i>Warning: these figures indicate the number of cases found in the data file. They cannot be interpreted as summary statistics of the population of interest.</i>			
# cont9: 1-9. 《你的行為喜好》我做事經常憑當下快感,即使會影響原先的規劃。			
Information	[Type= discrete] [Format=numeric] [Range= 1-5] [Missing=*]		
Statistics [NW/ W]	[Valid=1159 /-] [Invalid=7 /-]		
Value	Label	Cases	Percentage
1	非常不同意	181	<div><div></div></div> 15.6%
2		401	<div><div></div></div> 34.6%
3		315	<div><div></div></div> 27.2%
3.5		1	<div><div></div></div> 0.1%
4		213	<div><div></div></div> 18.4%
5	非常同意	48	<div><div></div></div> 4.1%
Sysmiss		7	
<i>Warning: these figures indicate the number of cases found in the data file. They cannot be interpreted as summary statistics of the population of interest.</i>			
# cont10: 1-10. 《你的行為喜好》我喜歡動,不喜歡坐著,不喜歡思考。			
Information	[Type= discrete] [Format=numeric] [Range= 1-5] [Missing=*]		
Statistics [NW/ W]	[Valid=1162 /-] [Invalid=4 /-]		
Value	Label	Cases	Percentage
1	非常不同意	199	<div><div></div></div> 17.1%
2		452	<div><div></div></div> 38.9%

File : data






cont10: 1-10. 《你的行為喜好》我喜歡動,不喜歡坐著,不喜歡思考。

Value	Label	Cases	Percentage
2.5		1	0.1%
3		340	 29.3%
4		125	 10.8%
5	非常同意	45	 3.9%
Sysmiss		4	

Warning: these figures indicate the number of cases found in the data file. They cannot be interpreted as summary statistics of the population of interest.

cont11: 1-11. 《你的行為喜好》對我來說,刺激冒險比安全重要。






Information	[Type= discrete] [Format=numeric] [Range= 1-5] [Missing=*]
Statistics [NW/ W]	[Valid=1161 /-] [Invalid=5 /-]

Value	Label	Cases	Percentage
1	非常不同意	397	 34.2%
2		421	 36.3%
2.5		1	0.1%
3		216	 18.6%
4		100	 8.6%
5	非常同意	26	 2.2%
Sysmiss		5	

Warning: these figures indicate the number of cases found in the data file. They cannot be interpreted as summary statistics of the population of interest.

cont12: 1-12. 《你的行為喜好》我的利益優先,即使會造成別人的困擾。






Information	[Type= discrete] [Format=numeric] [Range= 1-5] [Missing=*]
Statistics [NW/ W]	[Valid=1162 /-] [Invalid=4 /-]

Value	Label	Cases	Percentage
1	非常不同意	496	 42.7%
2		428	 36.8%
3		168	 14.5%
4		57	 4.9%
5	非常同意	13	 1.1%
Sysmiss		4	






















Warning: these figures indicate the number of cases found in the data file. They cannot be interpreted as summary statistics of the population of interest.

















cont13: 1-13. 《你的行為喜好》我比較關心近期內我會發生什麼事,對長遠的事不太關注。

Information	[Type= discrete] [Format=numeric] [Range= 1-5] [Missing=*]
Statistics [NW/ W]	[Valid=1163 /-] [Invalid=3 /-]

Value	Label	Cases	Percentage
1	非常不同意	250	 21.5%
2		438	 37.7%
3		302	 26.0%
4		139	 12.0%
5	非常同意	34	 2.9%
Sysmiss		3	






Warning: these figures indicate the number of cases found in the data file. They cannot be interpreted as summary statistics of the population of interest.

File : data			
# cont14: 1-14. 《你的行為喜好》我要的東西我會試著拿到,即使會影響別人。			
Information	[Type= discrete] [Format=numeric] [Range= 1-5] [Missing=*]		
Statistics [NW/ W]	[Valid=1161 /-] [Invalid=5 /-]		
Value	Label	Cases	Percentage
1	非常不同意	280	 24.1%
2		494	 42.5%
3		265	 22.8%
4		102	 8.8%
5	非常同意	20	 1.7%
Sysmiss		5	
<i>Warning: these figures indicate the number of cases found in the data file. They cannot be interpreted as summary statistics of the population of interest.</i>			
# cont15: 1-15. 《你的行為喜好》當事情變得複雜時,我會傾向退出或放棄。			
Information	[Type= discrete] [Format=numeric] [Range= 1-5] [Missing=*]		
Statistics [NW/ W]	[Valid=1163 /-] [Invalid=3 /-]		
Value	Label	Cases	Percentage
1	非常不同意	149	 12.8%
2		396	 34.0%
2.5		1	 0.1%
3		374	 32.2%
4		206	 17.7%
5	非常同意	37	 3.2%
Sysmiss		3	
<i>Warning: these figures indicate the number of cases found in the data file. They cannot be interpreted as summary statistics of the population of interest.</i>			
# cont16: 1-16. 《你的行為喜好》比起閱讀和沉思,我喜歡戶外活動。			
Information	[Type= discrete] [Format=numeric] [Range= 1-5] [Missing=*]		
Statistics [NW/ W]	[Valid=1163 /-] [Invalid=3 /-]		
Value	Label	Cases	Percentage
1	非常不同意	71	 6.1%
2		222	 19.1%
3		371	 31.9%
3.5		1	 0.1%
4		309	 26.6%
5	非常同意	189	 16.3%
Sysmiss		3	
<i>Warning: these figures indicate the number of cases found in the data file. They cannot be interpreted as summary statistics of the population of interest.</i>			
# cont17: 1-17. 《你的行為喜好》對別人的問題,我不太有同情心。			
Information	[Type= discrete] [Format=numeric] [Range= 1-5] [Missing=*]		
Statistics [NW/ W]	[Valid=1162 /-] [Invalid=4 /-]		
Value	Label	Cases	Percentage
1	非常不同意	452	 38.9%
2		493	 42.4%
3		147	 12.7%
4		51	 4.4%

File : data			
# cont17: 1-17. 《你的行為喜好》對別人的問題,我不太有同情心。			
Value	Label	Cases	Percentage
5	非常同意	19	 1.6%
Sysmiss		4	
<i>Warning: these figures indicate the number of cases found in the data file. They cannot be interpreted as summary statistics of the population of interest.</i>			
# cont18: 1-18. 《你的行為喜好》比起同年齡的人,我似乎有比較多精力,也更需要做動態的活動。			
Information	[Type= discrete] [Format=numeric] [Range= 1-5] [Missing=*]		
Statistics [NW/ W]	[Valid=1163 /-] [Invalid=3 /-]		
Value	Label	Cases	Percentage
1	非常不同意	134	 11.5%
2		344	 29.6%
3		423	 36.4%
3.5		1	0.1%
4		184	 15.8%
5	非常同意	77	 6.6%
Sysmiss		3	
<i>Warning: these figures indicate the number of cases found in the data file. They cannot be interpreted as summary statistics of the population of interest.</i>			
# cont19: 1-19. 《你的行為喜好》生活中容易完成的事帶給我最多快樂。			
Information	[Type= discrete] [Format=numeric] [Range= 1-5] [Missing=*]		
Statistics [NW/ W]	[Valid=1161 /-] [Invalid=5 /-]		
Value	Label	Cases	Percentage
1	非常不同意	44	 3.8%
2		177	 15.2%
3		434	 37.4%
4		326	 28.1%
5	非常同意	180	 15.5%
Sysmiss		5	
<i>Warning: these figures indicate the number of cases found in the data file. They cannot be interpreted as summary statistics of the population of interest.</i>			
# cont20: 1-20. 《你的行為喜好》我對未來沒什麼想法,也沒花時間精神計畫。			
Information	[Type= discrete] [Format=numeric] [Range= 1-5] [Missing=*]		
Statistics [NW/ W]	[Valid=1160 /-] [Invalid=6 /-]		
Value	Label	Cases	Percentage
1	非常不同意	288	 24.8%
2		406	 35.0%
3		286	 24.7%
4		134	 11.6%
5	非常同意	46	 4.0%
Sysmiss		6	
<i>Warning: these figures indicate the number of cases found in the data file. They cannot be interpreted as summary statistics of the population of interest.</i>			
# cont21: 1-21. 《你的行為喜好》我容易情緒失控。			
Information	[Type= discrete] [Format=numeric] [Range= 1-5] [Missing=*]		
Statistics [NW/ W]	[Valid=1162 /-] [Invalid=4 /-]		

File : data






cont21: 1-21. 《你的行為喜好》我容易情緒失控。

Value	Label	Cases	Percentage
1	非常不同意	370	 31.8%
2		379	 32.6%
3		238	 20.5%
4		138	 11.9%
5	非常同意	37	 3.2%
Sysmiss		4	

Warning: these figures indicate the number of cases found in the data file. They cannot be interpreted as summary statistics of the population of interest.

cont22: 1-22. 《你的行為喜好》大部分時候, 別人惹我生氣時, 我想傷害他的念頭, 會多過和他表達我為何生氣。






Information	[Type= discrete] [Format=numeric] [Range= 1-5] [Missing=*]
Statistics [NW/ W]	[Valid=1160 /-] [Invalid=6 /-]

Value	Label	Cases	Percentage
1	非常不同意	536	 46.2%
2		334	 28.8%
3		151	 13.0%
4		91	 7.8%
5	非常同意	48	 4.1%
Sysmiss		6	

Warning: these figures indicate the number of cases found in the data file. They cannot be interpreted as summary statistics of the population of interest.

cont23: 1-23. 《你的行為喜好》當我真的很生氣時, 其他人應該離我遠一點。






Information	[Type= discrete] [Format=numeric] [Range= 1-5] [Missing=*]
Statistics [NW/ W]	[Valid=1158 /-] [Invalid=8 /-]

Value	Label	Cases	Percentage
1	非常不同意	191	 16.5%
2		317	 27.4%
3		343	 29.6%
4		195	 16.8%
5	非常同意	112	 9.7%
Sysmiss		8	

Warning: these figures indicate the number of cases found in the data file. They cannot be interpreted as summary statistics of the population of interest.

cont24: 1-24. 《你的行為喜好》當我和別人意見嚴重不同時, 我通常很難心平氣和的說話, 而且會整個人惱怒起來。

Information	[Type= discrete] [Format=numeric] [Range= 1-5] [Missing=*]
Statistics [NW/ W]	[Valid=1163 /-] [Invalid=3 /-]

Value	Label	Cases	Percentage
1	非常不同意	323	 27.8%
2		435	 37.4%
3		233	 20.0%
4		138	 11.9%
5	非常同意	34	 2.9%
Sysmiss		3	






Warning: these figures indicate the number of cases found in the data file. They cannot be interpreted as summary statistics of the population of interest.

File : data

behe1: 2-1. 《你在學校中的行為或感受》你曾經被叫到教官室/生輔組嗎？

Information [Type= discrete] [Format=numeric] [Range= 1-5] [Missing=*]

Statistics [NW/ W] [Valid=1165 /-] [Invalid=1 /-]






Value	Label	Cases	Percentage
1	幾乎從未如此	714	 61.3%
2		229	 19.7%
3		157	 13.5%
4		54	 4.6%
5	幾乎總是如此	11	 0.9%
Sysmiss		1	

Warning: these figures indicate the number of cases found in the data file. They cannot be interpreted as summary statistics of the population of interest.

behe2: 2-2. 《你在學校中的行為或感受》你在作業完成上有沒有遭遇過困難？

Information [Type= discrete] [Format=numeric] [Range= 1-5] [Missing=*]

Statistics [NW/ W] [Valid=1162 /-] [Invalid=4 /-]







Value	Label	Cases	Percentage
1	幾乎從未如此	66	 5.7%
2		197	 17.0%
3		517	 44.5%
4		320	 27.5%
5	幾乎總是如此	62	 5.3%
Sysmiss		4	

Warning: these figures indicate the number of cases found in the data file. They cannot be interpreted as summary statistics of the population of interest.

behe3: 2-3. 《你在學校中的行為或感受》要專心上課,對你是件困難的事嗎？

Information [Type= discrete] [Format=numeric] [Range= 1-5] [Missing=*]

Statistics [NW/ W] [Valid=1164 /-] [Invalid=2 /-]


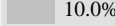



Value	Label	Cases	Percentage
1	幾乎從未如此	227	 19.5%
2		419	 36.0%
2.5		1	 0.1%
3		337	 29.0%
4		136	 11.7%
5	幾乎總是如此	44	 3.8%
Sysmiss		2	

Warning: these figures indicate the number of cases found in the data file. They cannot be interpreted as summary statistics of the population of interest.

behe4: 2-4. 《你在學校中的行為或感受》你曾經在學校打架嗎？

Information [Type= discrete] [Format=numeric] [Range= 1-5] [Missing=*]

Statistics [NW/ W] [Valid=1165 /-] [Invalid=1 /-]

Value	Label	Cases	Percentage
1	幾乎從未如此	949	 81.5%
2		117	 10.0%
3		67	 5.8%
4		26	 2.2%
5	幾乎總是如此	6	 0.5%

File : data

behe4: 2-4. 《你在學校中的行為或感受》你曾經在學校打架嗎？

Value	Label	Cases	Percentage
Sysmiss		1	

Warning: these figures indicate the number of cases found in the data file. They cannot be interpreted as summary statistics of the population of interest.

behe5: 2-5. 《你在學校中的行為或感受》你曾經在學校為了好玩而做出危險的事嗎？

Information	[Type= discrete] [Format=numeric] [Range= 1-5] [Missing=*]
Statistics [NW/ W]	[Valid=1165 /-] [Invalid=1 /-]

Value	Label	Cases	Percentage
1	幾乎從未如此	610	52.4%
2		260	22.3%
3		173	14.8%
4		97	8.3%
5	幾乎總是如此	25	2.1%
Sysmiss		1	

Warning: these figures indicate the number of cases found in the data file. They cannot be interpreted as summary statistics of the population of interest.

behe6: 2-6. 《你在學校中的行為或感受》你曾經干擾班級上課嗎？

Information	[Type= discrete] [Format=numeric] [Range= 1-5] [Missing=*]
Statistics [NW/ W]	[Valid=1166 /-] [Invalid=0 /-]

Value	Label	Cases	Percentage
1	幾乎從未如此	528	45.3%
2		313	26.8%
3		203	17.4%
4		94	8.1%
5	幾乎總是如此	28	2.4%

Warning: these figures indicate the number of cases found in the data file. They cannot be interpreted as summary statistics of the population of interest.

emoe1: 2-7. 《你在學校中的行為或感受》總的來說,我非常喜歡學校。

Information	[Type= discrete] [Format=numeric] [Range= 1-5] [Missing=*]
Statistics [NW/ W]	[Valid=1166 /-] [Invalid=0 /-]

Value	Label	Cases	Percentage
1	非常不同意	57	4.9%
2		154	13.2%
3		494	42.4%
4		319	27.4%
5	非常同意	142	12.2%

Warning: these figures indicate the number of cases found in the data file. They cannot be interpreted as summary statistics of the population of interest.

emoe2: 2-8. 《你在學校中的行為或感受》我真的覺得自己是學校的一份子。

Information	[Type= discrete] [Format=numeric] [Range= 1-5] [Missing=*]
Statistics [NW/ W]	[Valid=1166 /-] [Invalid=0 /-]

Value	Label	Cases	Percentage
1	非常不同意	40	3.4%
2		109	9.3%
3		414	35.5%
4		383	32.8%

File : data






emoe2: 2-8. 《你在學校中的行為或感受》我真的覺得自己是學校的一份子。

Value	Label	Cases	Percentage
5	非常同意	220	 18.9%

Warning: these figures indicate the number of cases found in the data file. They cannot be interpreted as summary statistics of the population of interest.

emoe3: 2-9. 《你在學校中的行為或感受》我在學校覺得開心和安全。







Information	[Type= discrete] [Format=numeric] [Range= 1-5] [Missing=*]
Statistics [NW/ W]	[Valid=1166 /-] [Invalid=0 /-]

Value	Label	Cases	Percentage
1	非常不同意	33	 2.8%
2		100	 8.6%
3		411	 35.2%
4		436	 37.4%
5	非常同意	186	 16.0%

Warning: these figures indicate the number of cases found in the data file. They cannot be interpreted as summary statistics of the population of interest.

emoe4: 2-10. 《你在學校中的行為或感受》我會在朋友面前誇讚我的學校。






Information	[Type= discrete] [Format=numeric] [Range= 1-5] [Missing=*]
Statistics [NW/ W]	[Valid=1166 /-] [Invalid=0 /-]

Value	Label	Cases	Percentage
1	非常不同意	109	 9.3%
1.5		1	 0.1%
2		251	 21.5%
3		434	 37.2%
4		239	 20.5%
5	非常同意	132	 11.3%

Warning: these figures indicate the number of cases found in the data file. They cannot be interpreted as summary statistics of the population of interest.

emoe5: 2-11. 《你在學校中的行為或感受》我覺得我和老師同學是親近的。





Information	[Type= discrete] [Format=numeric] [Range= 1-5] [Missing=*]
Statistics [NW/ W]	[Valid=1166 /-] [Invalid=0 /-]

Value	Label	Cases	Percentage
1	非常不同意	43	 3.7%
2		106	 9.1%
3		392	 33.6%
4		416	 35.7%
5	非常同意	209	 17.9%

Warning: these figures indicate the number of cases found in the data file. They cannot be interpreted as summary statistics of the population of interest.

cone1: 2-12. 《你在學校中的行為或感受》你多常會將課堂所學舉一反三到日常生活上？

Information	[Type= discrete] [Format=numeric] [Range= 1-5] [Missing=*]
Statistics [NW/ W]	[Valid=1166 /-] [Invalid=0 /-]

Value	Label	Cases	Percentage
1	幾乎從未如此	56	 4.8%
2		265	 22.7%
3		559	 47.9%
4		239	 20.5%

File : data





cone1: 2-12. 《你在學校中的行為或感受》你多常會將課堂所學舉一反三到日常生活上？

Value	Label	Cases	Percentage
5	幾乎總是如此	47	 4.0%

Warning: these figures indicate the number of cases found in the data file. They cannot be interpreted as summary statistics of the population of interest.

cone2: 2-13. 《你在學校中的行為或感受》你多常會在(正式)開始做作業前規劃安排等下要怎麼做？






Information	[Type= discrete] [Format=numeric] [Range= 1-5] [Missing=*]
Statistics [NW/ W]	[Valid=1165 /-] [Invalid=1 /-]

Value	Label	Cases	Percentage
1	幾乎從未如此	95	 8.2%
2		332	 28.5%
3		369	 31.7%
4		255	 21.9%
5	幾乎總是如此	114	 9.8%
Sysmiss		1	

Warning: these figures indicate the number of cases found in the data file. They cannot be interpreted as summary statistics of the population of interest.

cone3: 2-14. 《你在學校中的行為或感受》當你做作業時,多常會思考學習的重點是什麼,而不是做完就好？






Information	[Type= discrete] [Format=numeric] [Range= 1-5] [Missing=*]
Statistics [NW/ W]	[Valid=1165 /-] [Invalid=1 /-]

Value	Label	Cases	Percentage
1	幾乎從未如此	81	 7.0%
2		335	 28.8%
3		486	 41.7%
4		202	 17.3%
5	幾乎總是如此	61	 5.2%
Sysmiss		1	

Warning: these figures indicate the number of cases found in the data file. They cannot be interpreted as summary statistics of the population of interest.

cone4: 2-15. 《你在學校中的行為或感受》當你完成作業後,你多常會檢查作業內容的正確度？

Information	[Type= discrete] [Format=numeric] [Range= 1-5] [Missing=*]
Statistics [NW/ W]	[Valid=1166 /-] [Invalid=0 /-]

Value	Label	Cases	Percentage
1	幾乎從未如此	104	 8.9%
2		336	 28.8%
3		390	 33.4%
4		241	 20.7%
5	幾乎總是如此	95	 8.1%

Warning: these figures indicate the number of cases found in the data file. They cannot be interpreted as summary statistics of the population of interest.

itsr1: 3-1. 《你與老師相處時的情況和感受》我的老師尊重我的感受。

Information	[Type= discrete] [Format=numeric] [Range= 1-4] [Missing=*]
Statistics [NW/ W]	[Valid=1165 /-] [Invalid=1 /-]

Value	Label	Cases	Percentage
1	(幾乎)從未如此	46	 3.9%
2	偶爾如此	332	 28.5%
3	經常如此	553	 47.5%

File : data





itsr1: 3-1. 《你與老師相處時的情況和感受》我的老師尊重我的感受。

Value	Label	Cases	Percentage
4	(幾乎)總是如此	234	 20.1%
Sysmiss		1	

Warning: these figures indicate the number of cases found in the data file. They cannot be interpreted as summary statistics of the population of interest.

itsr2: 3-2. 《你與老師相處時的情況和感受》我覺得我的老師是成功稱職的老師。





Information	[Type= discrete] [Format=numeric] [Range= 1-4] [Missing=*]
Statistics [NW/ W]	[Valid=1166 /-] [Invalid=0 /-]

Value	Label	Cases	Percentage
1	(幾乎)從未如此	48	 4.1%
2	偶爾如此	284	 24.4%
3	經常如此	547	 46.9%
4	(幾乎)總是如此	287	 24.6%

Warning: these figures indicate the number of cases found in the data file. They cannot be interpreted as summary statistics of the population of interest.

itsr3: 3-3. 《你與老師相處時的情況和感受》我的老師接受我就是這樣的一個人。






Information	[Type= discrete] [Format=numeric] [Range= 1-4] [Missing=*]
Statistics [NW/ W]	[Valid=1162 /-] [Invalid=4 /-]

Value	Label	Cases	Percentage
1	(幾乎)從未如此	37	 3.2%
2	偶爾如此	242	 20.8%
3	經常如此	607	 52.2%
4	(幾乎)總是如此	276	 23.8%
Sysmiss		4	

Warning: these figures indicate the number of cases found in the data file. They cannot be interpreted as summary statistics of the population of interest.

itsr4: 3-4. 《你與老師相處時的情況和感受》當有事情困擾我時,我可以找老師討論。





Information	[Type= discrete] [Format=numeric] [Range= 1-4] [Missing=*]
Statistics [NW/ W]	[Valid=1164 /-] [Invalid=2 /-]

Value	Label	Cases	Percentage
1	(幾乎)從未如此	223	 19.2%
2	偶爾如此	401	 34.5%
2.5		1	 0.1%
3	經常如此	338	 29.0%
4	(幾乎)總是如此	201	 17.3%
Sysmiss		2	

Warning: these figures indicate the number of cases found in the data file. They cannot be interpreted as summary statistics of the population of interest.

itsr5: 3-5. 《你與老師相處時的情況和感受》在學校我很容易會不開心。

Information	[Type= discrete] [Format=numeric] [Range= 1-4] [Missing=*]
Statistics [NW/ W]	[Valid=1165 /-] [Invalid=1 /-]

Value	Label	Cases	Percentage
1	(幾乎)從未如此	367	 31.5%
2	偶爾如此	679	 58.3%
3	經常如此	90	 7.7%
4	(幾乎)總是如此	29	 2.5%

File : data

itsr5: 3-5. 《你與老師相處時的情況和感受》在學校我很容易會不开心。

Value	Label	Cases	Percentage
Sysmiss		1	

Warning: these figures indicate the number of cases found in the data file. They cannot be interpreted as summary statistics of the population of interest.

itsr6: 3-6. 《你與老師相處時的情況和感受》我心情不好時,我的老師並不是每次都知曉。

Information	[Type= discrete] [Format=numeric] [Range= 1-4] [Missing=*]
Statistics [NW/ W]	[Valid=1163 /-] [Invalid=3 /-]

Value	Label	Cases	Percentage
1	(幾乎)從未如此	84	<div><div></div></div> 7.2%
2	偶爾如此	314	<div><div></div></div> 27.0%
3	經常如此	431	<div><div></div></div> 37.1%
4	(幾乎)總是如此	334	<div><div></div></div> 28.7%
Sysmiss		3	

Warning: these figures indicate the number of cases found in the data file. They cannot be interpreted as summary statistics of the population of interest.

itsr7: 3-7. 《你與老師相處時的情況和感受》我的老師信任我的判斷能力。

Information	[Type= discrete] [Format=numeric] [Range= 1-4] [Missing=*]
Statistics [NW/ W]	[Valid=1164 /-] [Invalid=2 /-]

Value	Label	Cases	Percentage
1	(幾乎)從未如此	51	<div><div></div></div> 4.4%
2	偶爾如此	364	<div><div></div></div> 31.3%
3	經常如此	563	<div><div></div></div> 48.4%
4	(幾乎)總是如此	186	<div><div></div></div> 16.0%
Sysmiss		2	

Warning: these figures indicate the number of cases found in the data file. They cannot be interpreted as summary statistics of the population of interest.

# itsr8: 3-8. 《你與老師相處時的情況和感受》我的老師幫助我更認識自己。			
Information	[Type= discrete] [Format=numeric] [Range= 1-4] [Missing=*]		
Statistics [NW/ W]	[Valid=1165 /-] [Invalid=1 /-]		
Value	Label	Cases	Percentage
1	(幾乎)從未如此	184	<div><div></div></div> 15.8%
2	偶爾如此	488	<div><div></div></div> 41.9%
3	經常如此	378	<div><div></div></div> 32.4%
4	(幾乎)總是如此	115	<div><div></div></div> 9.9%
Sysmiss		1	
Warning: these figures indicate the number of cases found in the data file. They cannot be interpreted as summary statistics of the population of interest.			
# itsr9: 3-9. 《你與老師相處時的情況和感受》當我遇到問題和困難時,我會和老師說。			
Information	[Type= discrete] [Format=numeric] [Range= 1-4] [Missing=*]		
Statistics [NW/ W]	[Valid=1165 /-] [Invalid=1 /-]		
Value	Label	Cases	Percentage
1	(幾乎)從未如此	312	<div><div></div></div> 26.8%
2	偶爾如此	526	<div><div></div></div> 45.2%
3	經常如此	230	<div><div></div></div> 19.7%
4	(幾乎)總是如此	97	<div><div></div></div> 8.3%
Sysmiss		1	
Warning: these figures indicate the number of cases found in the data file. They cannot be interpreted as summary statistics of the population of interest.			
# itsr10: 3-10. 《你與老師相處時的情況和感受》我的老師鼓勵我和他們談談我的困難。			
Information	[Type= discrete] [Format=numeric] [Range= 1-4] [Missing=*]		
Statistics [NW/ W]	[Valid=1166 /-] [Invalid=0 /-]		
Value	Label	Cases	Percentage
1	(幾乎)從未如此	168	<div><div></div></div> 14.4%
2	偶爾如此	375	<div><div></div></div> 32.2%
3	經常如此	413	<div><div></div></div> 35.4%
4	(幾乎)總是如此	210	<div><div></div></div> 18.0%
Warning: these figures indicate the number of cases found in the data file. They cannot be interpreted as summary statistics of the population of interest.			
# itsr11: 3-11. 《你與老師相處時的情況和感受》我的老師瞭解我。			
Information	[Type= discrete] [Format=numeric] [Range= 1-4] [Missing=*]		
Statistics [NW/ W]	[Valid=1166 /-] [Invalid=0 /-]		
Value	Label	Cases	Percentage
1	(幾乎)從未如此	247	<div><div></div></div> 21.2%
2	偶爾如此	579	<div><div></div></div> 49.7%
3	經常如此	287	<div><div></div></div> 24.6%
4	(幾乎)總是如此	53	<div><div></div></div> 4.5%
Warning: these figures indicate the number of cases found in the data file. They cannot be interpreted as summary statistics of the population of interest.			
# itsr12: 3-12. 《你與老師相處時的情況和感受》當我生氣時,我的老師會試著理解我的情緒。			
Information	[Type= discrete] [Format=numeric] [Range= 1-4] [Missing=*]		
Statistics [NW/ W]	[Valid=1163 /-] [Invalid=3 /-]		
Value	Label	Cases	Percentage
1	(幾乎)從未如此	242	<div><div></div></div> 20.8%
1.5		1	<div><div></div></div> 0.1%





# itsr12: 3-12. 《你與老師相處時的情況和感受》當我生氣時,我的老師會試著理解我的情緒。			
Value	Label	Cases	Percentage
2	偶爾如此	472	40.6%
3	經常如此	358	30.8%
4	(幾乎)總是如此	90	7.7%
Sysmiss		3	
Warning: these figures indicate the number of cases found in the data file. They cannot be interpreted as summary statistics of the population of interest.			
# itsr13: 3-13. 《你與老師相處時的情況和感受》我信任我的老師。			
Information	[Type= discrete] [Format=numeric] [Range= 1-4] [Missing=*]		
Statistics [NW/ W]	[Valid=1164 /-] [Invalid=2 /-]		
Value	Label	Cases	Percentage
1	(幾乎)從未如此	89	7.6%
2	偶爾如此	305	26.2%
3	經常如此	527	45.3%
4	(幾乎)總是如此	243	20.9%
Sysmiss		2	
Warning: these figures indicate the number of cases found in the data file. They cannot be interpreted as summary statistics of the population of interest.			
# itsr14: 3-14. 《你與老師相處時的情況和感受》我的老師不知道我最近的狀況。			
Information	[Type= discrete] [Format=numeric] [Range= 1-4] [Missing=*]		
Statistics [NW/ W]	[Valid=1164 /-] [Invalid=2 /-]		
Value	Label	Cases	Percentage
1	(幾乎)從未如此	148	12.7%
2	偶爾如此	552	47.4%
3	經常如此	313	26.9%
4	(幾乎)總是如此	151	13.0%
Sysmiss		2	
Warning: these figures indicate the number of cases found in the data file. They cannot be interpreted as summary statistics of the population of interest.			
# itsr15: 3-15. 《你與老師相處時的情況和感受》當我有話想說時,我可以和老師說。			
Information	[Type= discrete] [Format=numeric] [Range= 1-4] [Missing=*]		
Statistics [NW/ W]	[Valid=1161 /-] [Invalid=5 /-]		
Value	Label	Cases	Percentage
1	(幾乎)從未如此	291	25.1%
2	偶爾如此	450	38.8%
3	經常如此	301	25.9%
4	(幾乎)總是如此	119	10.2%
Sysmiss		5	
Warning: these figures indicate the number of cases found in the data file. They cannot be interpreted as summary statistics of the population of interest.			
# itsr16: 3-16. 《你與老師相處時的情況和感受》我覺得沒有人懂我。			
Information	[Type= discrete] [Format=numeric] [Range= 1-4] [Missing=*]		
Statistics [NW/ W]	[Valid=1166 /-] [Invalid=0 /-]		
Value	Label	Cases	Percentage
1	(幾乎)從未如此	451	38.7%
2	偶爾如此	525	45.0%
3	經常如此	134	11.5%

# itsr16: 3-16. 《你與老師相處時的情況和感受》我覺得沒有人懂我。			
Value	Label	Cases	Percentage
4	(幾乎)總是如此	56	4.8%
Warning: these figures indicate the number of cases found in the data file. They cannot be interpreted as summary statistics of the population of interest.			
# itsr17: 3-17. 《你與老師相處時的情況和感受》當我的老師知道有事困擾我時,他們會主動詢問。			
Information	[Type= discrete] [Format=numeric] [Range= 1-4] [Missing=*]		
Statistics [NW/ W]	[Valid=1164 /-] [Invalid=2 /-]		
Value	Label	Cases	Percentage
1	(幾乎)從未如此	220	18.9%
2	偶爾如此	507	43.6%
3	經常如此	332	28.5%
4	(幾乎)總是如此	105	9.0%
Sysmiss		2	
Warning: these figures indicate the number of cases found in the data file. They cannot be interpreted as summary statistics of the population of interest.			
# lei1: 4-1. 《關於班級同學的相處情況》班上的決議是由班上同學一起決定的。			
Information	[Type= discrete] [Format=numeric] [Range= 1-4] [Missing=*]		
Statistics [NW/ W]	[Valid=1165 /-] [Invalid=1 /-]		
Value	Label	Cases	Percentage
1	非常不同意	17	1.5%
2	不同意	84	7.2%
3	同意	645	55.4%
4	非常同意	419	36.0%
Sysmiss		1	
Warning: these figures indicate the number of cases found in the data file. They cannot be interpreted as summary statistics of the population of interest.			
# lei2: 4-2. 《關於班級同學的相處情況》大部分的同學會希望他們的表現是班上最好的。			
Information	[Type= discrete] [Format=numeric] [Range= 1-4] [Missing=*]		
Statistics [NW/ W]	[Valid=1163 /-] [Invalid=3 /-]		
Value	Label	Cases	Percentage
1	非常不同意	18	1.5%
2	不同意	199	17.1%
2.5		2	0.2%
3	同意	713	61.3%
4	非常同意	231	19.9%
Sysmiss		3	
Warning: these figures indicate the number of cases found in the data file. They cannot be interpreted as summary statistics of the population of interest.			
# lei3: 4-3. 《關於班級同學的相處情況》影響全班的決議是由民主的方式產生。			
Information	[Type= discrete] [Format=numeric] [Range= 1-4] [Missing=*]		
Statistics [NW/ W]	[Valid=1164 /-] [Invalid=2 /-]		
Value	Label	Cases	Percentage
1	非常不同意	12	1.0%
2	不同意	63	5.4%
3	同意	625	53.7%
4	非常同意	464	39.9%
Sysmiss		2	

# lei3: 4-3. 《關於班級同學的相處情況》影響全班的決議是由民主的方式產生。			
Warning: these figures indicate the number of cases found in the data file. They cannot be interpreted as summary statistics of the population of interest.			
# lei4: 4-4. 《關於班級同學的相處情況》同學之間彼此會比較誰做得比較好。			
Information	[Type= discrete] [Format=numeric] [Range= 1-4] [Missing=*]		
Statistics [NW/ W]	[Valid=1164 /-] [Invalid=2 /-]		
Value	Label	Cases	Percentage
1	非常不同意	38	<div><div></div></div> 3.3%
2	不同意	349	<div><div></div></div> 30.0%
2.5		1	<div><div></div></div> 0.1%
3	同意	629	<div><div></div></div> 54.0%
4	非常同意	147	<div><div></div></div> 12.6%
Sysmiss		2	
Warning: these figures indicate the number of cases found in the data file. They cannot be interpreted as summary statistics of the population of interest.			
# lei5: 4-5. 《關於班級同學的相處情況》有些同學在班級決策上有比較多的影響力。			
Information	[Type= discrete] [Format=numeric] [Range= 1-4] [Missing=*]		
Statistics [NW/ W]	[Valid=1164 /-] [Invalid=2 /-]		
Value	Label	Cases	Percentage
1	非常不同意	14	<div><div></div></div> 1.2%
2	不同意	93	<div><div></div></div> 8.0%
3	同意	643	<div><div></div></div> 55.2%
4	非常同意	414	<div><div></div></div> 35.6%
Sysmiss		2	
Warning: these figures indicate the number of cases found in the data file. They cannot be interpreted as summary statistics of the population of interest.			
# lei6: 4-6. 《關於班級同學的相處情況》班上有些同學會努力表現得比其他同學更好。			
Information	[Type= discrete] [Format=numeric] [Range= 1-4] [Missing=*]		
Statistics [NW/ W]	[Valid=1164 /-] [Invalid=2 /-]		
Value	Label	Cases	Percentage
1	非常不同意	8	<div><div></div></div> 0.7%
2	不同意	69	<div><div></div></div> 5.9%
3	同意	724	<div><div></div></div> 62.2%
4	非常同意	363	<div><div></div></div> 31.2%
Sysmiss		2	
Warning: these figures indicate the number of cases found in the data file. They cannot be interpreted as summary statistics of the population of interest.			
# lei7: 4-7. 《關於班級同學的相處情況》有些同學的意見會主導整個班級。			
Information	[Type= discrete] [Format=numeric] [Range= 1-4] [Missing=*]		
Statistics [NW/ W]	[Valid=1165 /-] [Invalid=1 /-]		
Value	Label	Cases	Percentage
1	非常不同意	19	<div><div></div></div> 1.6%
2	不同意	199	<div><div></div></div> 17.1%
3	同意	595	<div><div></div></div> 51.1%
4	非常同意	352	<div><div></div></div> 30.2%
Sysmiss		1	
Warning: these figures indicate the number of cases found in the data file. They cannot be interpreted as summary statistics of the population of interest.			

# lei8: 4-8. 《關於班級同學的相處情況》同學之間習慣互相比較。			
Information	[Type= discrete] [Format=numeric] [Range= 1-4] [Missing=*]		
Statistics [NW/ W]	[Valid=1164 /-] [Invalid=2 /-]		
Value	Label	Cases	Percentage
1	非常不同意	66	<div><div></div></div> 5.7%
2	不同意	493	<div><div></div></div> 42.4%
3	同意	477	<div><div></div></div> 41.0%
4	非常同意	128	<div><div></div></div> 11.0%
Sysmiss		2	
Warning: these figures indicate the number of cases found in the data file. They cannot be interpreted as summary statistics of the population of interest.			
# lei9: 4-9. 《關於班級同學的相處情況》班上每個同學有同等的影響力。			
Information	[Type= discrete] [Format=numeric] [Range= 1-4] [Missing=*]		
Statistics [NW/ W]	[Valid=1163 /-] [Invalid=3 /-]		
Value	Label	Cases	Percentage
1	非常不同意	154	<div><div></div></div> 13.2%
2	不同意	544	<div><div></div></div> 46.8%
3	同意	365	<div><div></div></div> 31.4%
4	非常同意	100	<div><div></div></div> 8.6%
Sysmiss		3	
Warning: these figures indicate the number of cases found in the data file. They cannot be interpreted as summary statistics of the population of interest.			
# lei10: 4-10. 《關於班級同學的相處情況》班上大部分同學會互相合作, 而不是互相比較。			
Information	[Type= discrete] [Format=numeric] [Range= 1-4] [Missing=*]		
Statistics [NW/ W]	[Valid=1162 /-] [Invalid=4 /-]		
Value	Label	Cases	Percentage
1	非常不同意	20	<div><div></div></div> 1.7%
2	不同意	199	<div><div></div></div> 17.1%
2.5		1	<div><div></div></div> 0.1%
3	同意	747	<div><div></div></div> 64.3%
4	非常同意	195	<div><div></div></div> 16.8%
Sysmiss		4	
Warning: these figures indicate the number of cases found in the data file. They cannot be interpreted as summary statistics of the population of interest.			
# lei11: 4-11. 《關於班級同學的相處情況》班級要做的事情是由所有學生共同決定的。			
Information	[Type= discrete] [Format=numeric] [Range= 1-4] [Missing=*]		
Statistics [NW/ W]	[Valid=1164 /-] [Invalid=2 /-]		
Value	Label	Cases	Percentage
1	非常不同意	23	<div><div></div></div> 2.0%
2	不同意	123	<div><div></div></div> 10.6%
3	同意	646	<div><div></div></div> 55.5%
4	非常同意	372	<div><div></div></div> 32.0%
Sysmiss		2	
Warning: these figures indicate the number of cases found in the data file. They cannot be interpreted as summary statistics of the population of interest.			
# lei12: 4-12. 《關於班級同學的相處情況》班上有相互比較的氣氛。			
Information	[Type= discrete] [Format=numeric] [Range= 1-4] [Missing=*]		
Statistics [NW/ W]	[Valid=1165 /-] [Invalid=1 /-]		





lei12: 4-12. 《關於班級同學的相處情況》班上有相互比較的氣氛。

Value	Label	Cases	Percentage
1	非常不同意	83	 7.1%
2	不同意	621	 53.3%
3	同意	398	 34.2%
4	非常同意	63	 5.4%
Sysmiss		1	

Warning: these figures indicate the number of cases found in the data file. They cannot be interpreted as summary statistics of the population of interest.

lei13: 4-13. 《關於班級同學的相處情況》相較之下,有些同學有比較大的影響力。






Information	[Type= discrete] [Format=numeric] [Range= 1-4] [Missing=*]
Statistics [NW/ W]	[Valid=1165 /-] [Invalid=1 /-]

Value	Label	Cases	Percentage
1	非常不同意	18	 1.5%
2	不同意	105	 9.0%
2.5		1	 0.1%
3	同意	689	 59.1%
4	非常同意	352	 30.2%
Sysmiss		1	

Warning: these figures indicate the number of cases found in the data file. They cannot be interpreted as summary statistics of the population of interest.

lei14: 4-14. 《關於班級同學的相處情況》班上同學很少會相互比較。






Information	[Type= discrete] [Format=numeric] [Range= 1-4] [Missing=*]
Statistics [NW/ W]	[Valid=1164 /-] [Invalid=2 /-]

Value	Label	Cases	Percentage
1	非常不同意	84	 7.2%
2	不同意	518	 44.5%
2.5		1	 0.1%
3	同意	493	 42.4%
4	非常同意	68	 5.8%
Sysmiss		2	

Warning: these figures indicate the number of cases found in the data file. They cannot be interpreted as summary statistics of the population of interest.

peer1: 5-1. 《你常相處的朋友之狀況》他(們)有時候會惹事生非。

Information	[Type= discrete] [Format=numeric] [Range= 1-5] [Missing=*]
Statistics [NW/ W]	[Valid=1164 /-] [Invalid=2 /-]

Value	Label	Cases	Percentage
1	幾乎從未如此	374	 32.1%
2	很少如此	433	 37.2%
3	有時候如此	263	 22.6%
4	經常如此	67	 5.8%
5	幾乎總是如此	27	 2.3%
Sysmiss		2	

Warning: these figures indicate the number of cases found in the data file. They cannot be interpreted as summary statistics of the population of interest.

peer2: 5-2. 《你常相處的朋友之狀況》他(們)有時候會違規或犯法。

Information	[Type= discrete] [Format=numeric] [Range= 1-5] [Missing=*]
Statistics [NW/ W]	[Valid=1164 /-] [Invalid=2 /-]

# peer2: 5-2. 《你常相處的朋友之狀況》他(們)有時候會違規或犯法。			
Value	Label	Cases	Percentage
1	幾乎從未如此	548	<div><div></div></div> 47.1%
2	很少如此	360	<div><div></div></div> 30.9%
3	有時候如此	193	<div><div></div></div> 16.6%
4	經常如此	48	<div><div></div></div> 4.1%
5	幾乎總是如此	15	<div><div></div></div> 1.3%
Sysmiss		2	
Warning: these figures indicate the number of cases found in the data file. They cannot be interpreted as summary statistics of the population of interest.			
# peer3: 5-3. 《你常相處的朋友之狀況》他(們)不太喜歡學校。			
Information	[Type= discrete] [Format=numeric] [Range= 1-5] [Missing=*]		
Statistics [NW/ W]	[Valid=1161 /-] [Invalid=5 /-]		
Value	Label	Cases	Percentage
1	幾乎從未如此	385	<div><div></div></div> 33.2%
2	很少如此	433	<div><div></div></div> 37.3%
3	有時候如此	260	<div><div></div></div> 22.4%
4	經常如此	67	<div><div></div></div> 5.8%
5	幾乎總是如此	16	<div><div></div></div> 1.4%
Sysmiss		5	
Warning: these figures indicate the number of cases found in the data file. They cannot be interpreted as summary statistics of the population of interest.			
# peer4: 5-4. 《你常相處的朋友之狀況》他(們)的在校成績不好。			
Information	[Type= discrete] [Format=numeric] [Range= 1-5] [Missing=*]		
Statistics [NW/ W]	[Valid=1163 /-] [Invalid=3 /-]		
Value	Label	Cases	Percentage
1	幾乎從未如此	263	<div><div></div></div> 22.6%
2	很少如此	437	<div><div></div></div> 37.6%
3	有時候如此	380	<div><div></div></div> 32.7%
3.5		1	<div><div></div></div> 0.1%
4	經常如此	62	<div><div></div></div> 5.3%
5	幾乎總是如此	20	<div><div></div></div> 1.7%
Sysmiss		3	
Warning: these figures indicate the number of cases found in the data file. They cannot be interpreted as summary statistics of the population of interest.			
# peer5: 5-5. 《你常相處的朋友之狀況》他(們)很講究穿著打扮的品味。			
Information	[Type= discrete] [Format=numeric] [Range= 1-5] [Missing=*]		
Statistics [NW/ W]	[Valid=1162 /-] [Invalid=4 /-]		
Value	Label	Cases	Percentage
1	幾乎從未如此	89	<div><div></div></div> 7.7%
2	很少如此	282	<div><div></div></div> 24.3%
3	有時候如此	501	<div><div></div></div> 43.1%
4	經常如此	233	<div><div></div></div> 20.1%
5	幾乎總是如此	57	<div><div></div></div> 4.9%
Sysmiss		4	
Warning: these figures indicate the number of cases found in the data file. They cannot be interpreted as summary statistics of the population of interest.			






# peer6: 5-6. 《你常相處的朋友之狀況》他(們)很注意流行資訊。			
Information	[Type= discrete] [Format=numeric] [Range= 1-5] [Missing=*]		
Statistics [NW/ W]	[Valid=1163 /-] [Invalid=3 /-]		
Value	Label	Cases	Percentage
1	幾乎從未如此	58	<div><div></div></div> 5.0%
2	很少如此	203	<div><div></div></div> 17.5%
3	有時候如此	474	<div><div></div></div> 40.8%
4	經常如此	328	<div><div></div></div> 28.2%
5	幾乎總是如此	100	<div><div></div></div> 8.6%
Sysmiss		3	
Warning: these figures indicate the number of cases found in the data file. They cannot be interpreted as summary statistics of the population of interest.			
# peer7: 5-7. 《你常相處的朋友之狀況》他(們)熱衷於校內的課外活動。			
Information	[Type= discrete] [Format=numeric] [Range= 1-5] [Missing=*]		
Statistics [NW/ W]	[Valid=1163 /-] [Invalid=3 /-]		
Value	Label	Cases	Percentage
1	幾乎從未如此	33	<div><div></div></div> 2.8%
2	很少如此	147	<div><div></div></div> 12.6%
3	有時候如此	454	<div><div></div></div> 39.0%
4	經常如此	379	<div><div></div></div> 32.6%
5	幾乎總是如此	150	<div><div></div></div> 12.9%
Sysmiss		3	
Warning: these figures indicate the number of cases found in the data file. They cannot be interpreted as summary statistics of the population of interest.			
# peer8: 5-8. 《你常相處的朋友之狀況》他(們)熱衷於校外活動。			
Information	[Type= discrete] [Format=numeric] [Range= 1-5] [Missing=*]		
Statistics [NW/ W]	[Valid=1164 /-] [Invalid=2 /-]		
Value	Label	Cases	Percentage
1	幾乎從未如此	41	<div><div></div></div> 3.5%
2	很少如此	154	<div><div></div></div> 13.2%
3	有時候如此	438	<div><div></div></div> 37.6%
3.5		1	<div><div></div></div> 0.1%
4	經常如此	378	<div><div></div></div> 32.5%
5	幾乎總是如此	152	<div><div></div></div> 13.1%
Sysmiss		2	
Warning: these figures indicate the number of cases found in the data file. They cannot be interpreted as summary statistics of the population of interest.			
# peer9: 5-9. 《你常相處的朋友之狀況》他(們)很喜歡出風頭。			
Information	[Type= discrete] [Format=numeric] [Range= 1-5] [Missing=*]		
Statistics [NW/ W]	[Valid=1164 /-] [Invalid=2 /-]		
Value	Label	Cases	Percentage
1	幾乎從未如此	268	<div><div></div></div> 23.0%
2	很少如此	440	<div><div></div></div> 37.8%
3	有時候如此	303	<div><div></div></div> 26.0%
4	經常如此	110	<div><div></div></div> 9.5%
5	幾乎總是如此	43	<div><div></div></div> 3.7%
Sysmiss		2	
Warning: these figures indicate the number of cases found in the data file. They cannot be interpreted as summary statistics of the population of interest.			

# peer10: 5-10. 《你常相處的朋友之狀況》他(們)使用暴力解決問題。			
Information	[Type= discrete] [Format=numeric] [Range= 1-5] [Missing=*]		
Statistics [NW/ W]	[Valid=1163 /-] [Invalid=3 /-]		
Value	Label	Cases	Percentage
1	幾乎從未如此	837	<div><div></div></div> 72.0%
2	很少如此	228	<div><div></div></div> 19.6%
3	有時候如此	71	<div><div></div></div> 6.1%
4	經常如此	16	<div><div></div></div> 1.4%
5	幾乎總是如此	11	<div><div></div></div> 0.9%
Sysmiss		3	
Warning: these figures indicate the number of cases found in the data file. They cannot be interpreted as summary statistics of the population of interest.			
# peer11: 5-11. 《你常相處的朋友之狀況》他(們)生氣時滿口髒話。			
Information	[Type= discrete] [Format=numeric] [Range= 1-5] [Missing=*]		
Statistics [NW/ W]	[Valid=1164 /-] [Invalid=2 /-]		
Value	Label	Cases	Percentage
1	幾乎從未如此	418	<div><div></div></div> 35.9%
2	很少如此	291	<div><div></div></div> 25.0%
3	有時候如此	261	<div><div></div></div> 22.4%
4	經常如此	109	<div><div></div></div> 9.4%
5	幾乎總是如此	85	<div><div></div></div> 7.3%
Sysmiss		2	
Warning: these figures indicate the number of cases found in the data file. They cannot be interpreted as summary statistics of the population of interest.			
# civic1: 6-1. 《時事、社會和公共事務及你同意的程度》公共事務是政治人物的事,我無須對公共事務關心。			
Information	[Type= discrete] [Format=numeric] [Range= 1-5] [Missing=*]		
Statistics [NW/ W]	[Valid=1165 /-] [Invalid=1 /-]		
Value	Label	Cases	Percentage
1	非常不同意	489	<div><div></div></div> 42.0%
2		411	<div><div></div></div> 35.3%
3		191	<div><div></div></div> 16.4%
4		53	<div><div></div></div> 4.5%
5	非常同意	21	<div><div></div></div> 1.8%
Sysmiss		1	
Warning: these figures indicate the number of cases found in the data file. They cannot be interpreted as summary statistics of the population of interest.			
# civic2: 6-2. 《時事、社會和公共事務及你同意的程度》我的意見對公共事務的決定,會產生影響力。			
Information	[Type= discrete] [Format=numeric] [Range= 1-5] [Missing=*]		
Statistics [NW/ W]	[Valid=1163 /-] [Invalid=3 /-]		
Value	Label	Cases	Percentage
1	非常不同意	147	<div><div></div></div> 12.6%
2		317	<div><div></div></div> 27.3%
3		449	<div><div></div></div> 38.6%
4		181	<div><div></div></div> 15.6%
5	非常同意	69	<div><div></div></div> 5.9%
Sysmiss		3	
Warning: these figures indicate the number of cases found in the data file. They cannot be interpreted as summary statistics of the population of interest.			

# civic3: 6-3. 《時事、社會和公共事務及你同意的程度》政府能保障我的權利, 並增進我的福利。			
Information	[Type= discrete] [Format=numeric] [Range= 1-5] [Missing=*]		
Statistics [NW/ W]	[Valid=1165 /-] [Invalid=1 /-]		
Value	Label	Cases	Percentage
1	非常不同意	126	<div><div></div></div> 10.8%
1.5		1	<div><div></div></div> 0.1%
2		234	<div><div></div></div> 20.1%
3		521	<div><div></div></div> 44.7%
4		221	<div><div></div></div> 19.0%
5	非常同意	62	<div><div></div></div> 5.3%
Sysmiss		1	
Warning: these figures indicate the number of cases found in the data file. They cannot be interpreted as summary statistics of the population of interest.			
# civic4: 6-4. 《時事、社會和公共事務及你同意的程度》我會珍惜使用公共資源。			
Information	[Type= discrete] [Format=numeric] [Range= 1-5] [Missing=*]		
Statistics [NW/ W]	[Valid=1165 /-] [Invalid=1 /-]		
Value	Label	Cases	Percentage
1	非常不同意	5	<div><div></div></div> 0.4%
2		20	<div><div></div></div> 1.7%
3		336	<div><div></div></div> 28.8%
3.5		1	<div><div></div></div> 0.1%
4		498	<div><div></div></div> 42.7%
5	非常同意	305	<div><div></div></div> 26.2%
Sysmiss		1	
Warning: these figures indicate the number of cases found in the data file. They cannot be interpreted as summary statistics of the population of interest.			
# civic5: 6-5. 《時事、社會和公共事務及你同意的程度》我對公共建設可以提出要求或建議。			
Information	[Type= discrete] [Format=numeric] [Range= 1-5] [Missing=*]		
Statistics [NW/ W]	[Valid=1164 /-] [Invalid=2 /-]		
Value	Label	Cases	Percentage
1	非常不同意	40	<div><div></div></div> 3.4%
2		178	<div><div></div></div> 15.3%
3		461	<div><div></div></div> 39.6%
4		339	<div><div></div></div> 29.1%
5	非常同意	146	<div><div></div></div> 12.5%
Sysmiss		2	
Warning: these figures indicate the number of cases found in the data file. They cannot be interpreted as summary statistics of the population of interest.			
# civic6: 6-6. 《時事、社會和公共事務及你同意的程度》公共事務是大家的事, 也就是我自己的事。			
Information	[Type= discrete] [Format=numeric] [Range= 1-5] [Missing=*]		
Statistics [NW/ W]	[Valid=1165 /-] [Invalid=1 /-]		
Value	Label	Cases	Percentage
1	非常不同意	20	<div><div></div></div> 1.7%
2		84	<div><div></div></div> 7.2%
3		450	<div><div></div></div> 38.6%
4		425	<div><div></div></div> 36.5%
5	非常同意	186	<div><div></div></div> 16.0%

# civic6: 6-6. 《時事、社會和公共事務及你同意的程度》公共事務是大家的事,也就是我自己的事。			
Value	Label	Cases	Percentage
Sysmiss		1	
Warning: these figures indicate the number of cases found in the data file. They cannot be interpreted as summary statistics of the population of interest.			
# civic7: 6-7. 《時事、社會和公共事務及你同意的程度》我認為當社會發生災難時,一般人民大都能響應與支持賑災活動。			
Information	[Type= discrete] [Format=numeric] [Range= 1-5] [Missing=*]		
Statistics [NW/ W]	[Valid=1165 /-] [Invalid=1 /-]		
Value	Label	Cases	Percentage
1	非常不同意	23	2.0%
2		51	4.4%
3		284	24.4%
4		492	42.2%
5	非常同意	315	27.0%
Sysmiss		1	
Warning: these figures indicate the number of cases found in the data file. They cannot be interpreted as summary statistics of the population of interest.			
# civic8: 6-8. 《時事、社會和公共事務及你同意的程度》我自己的能力不足,所以關懷和服務社會不是我能做的。			
Information	[Type= discrete] [Format=numeric] [Range= 1-5] [Missing=*]		
Statistics [NW/ W]	[Valid=1164 /-] [Invalid=2 /-]		
Value	Label	Cases	Percentage
1	非常不同意	411	35.3%
1.5		1	0.1%
2		521	44.8%
3		180	15.5%
4		39	3.4%
5	非常同意	12	1.0%
Sysmiss		2	
Warning: these figures indicate the number of cases found in the data file. They cannot be interpreted as summary statistics of the population of interest.			
# civic9: 6-9. 《時事、社會和公共事務及你同意的程度》我認為政府機關應多為弱勢團體設身處地著想。			
Information	[Type= discrete] [Format=numeric] [Range= 1-5] [Missing=*]		
Statistics [NW/ W]	[Valid=1165 /-] [Invalid=1 /-]		
Value	Label	Cases	Percentage
1	非常不同意	19	1.6%
2		40	3.4%
3		204	17.5%
4		413	35.5%
5	非常同意	489	42.0%
Sysmiss		1	
Warning: these figures indicate the number of cases found in the data file. They cannot be interpreted as summary statistics of the population of interest.			
# civic10: 6-10. 《時事、社會和公共事務及你同意的程度》因個人認知與社會現況相差很大,使我不願意主動關心他人。			
Information	[Type= discrete] [Format=numeric] [Range= 1-5] [Missing=*]		
Statistics [NW/ W]	[Valid=1166 /-] [Invalid=0 /-]		






civic10: 6-10.《時事、社會和公共事務及你同意的程度》因個人認知與社會現況相差很大,使我不願意主動關心他人。

Value	Label	Cases	Percentage
1	非常不同意	318	 27.3%
2		499	 42.8%
3		262	 22.5%
4		62	 5.3%
5	非常同意	25	 2.1%

Warning: these figures indicate the number of cases found in the data file. They cannot be interpreted as summary statistics of the population of interest.

civic11: 6-11.《時事、社會和公共事務及你同意的程度》我樂於利用空閒時間去幫助需要幫助的人。







Information	[Type= discrete] [Format=numeric] [Range= 1-5] [Missing=*]
Statistics [NW/ W]	[Valid=1163 /-] [Invalid=3 /-]

Value	Label	Cases	Percentage
1	非常不同意	13	 1.1%
2		111	 9.5%
3		485	 41.7%
4		362	 31.1%
5	非常同意	192	 16.5%
Sysmiss		3	

Warning: these figures indicate the number of cases found in the data file. They cannot be interpreted as summary statistics of the population of interest.

civic12: 6-12.《時事、社會和公共事務及你同意的程度》我認為關懷社會是現代公民的基本道德。






Information	[Type= discrete] [Format=numeric] [Range= 1-5] [Missing=*]
Statistics [NW/ W]	[Valid=1164 /-] [Invalid=2 /-]

Value	Label	Cases	Percentage
1	非常不同意	7	 0.6%
2		24	 2.1%
2.5		1	 0.1%
3		260	 22.3%
4		458	 39.3%
5	非常同意	414	 35.6%
Sysmiss		2	

Warning: these figures indicate the number of cases found in the data file. They cannot be interpreted as summary statistics of the population of interest.

civic13: 6-13.《時事、社會和公共事務及你同意的程度》當知道違法或觸法的事情發生時,我會主動加以制止。

Information	[Type= discrete] [Format=numeric] [Range= 1-5] [Missing=*]
Statistics [NW/ W]	[Valid=1166 /-] [Invalid=0 /-]

Value	Label	Cases	Percentage
1	非常不同意	25	 2.1%
2		129	 11.1%
3		493	 42.3%
4		359	 30.8%
5	非常同意	160	 13.7%

Warning: these figures indicate the number of cases found in the data file. They cannot be interpreted as summary statistics of the population of interest.

civic14: 6-14.《時事、社會和公共事務及你同意的程度》我的行為不應該為所欲為,應該考量到社會整體利益。

Information	[Type= discrete] [Format=numeric] [Range= 1-5] [Missing=*]
Statistics [NW/ W]	[Valid=1164 /-] [Invalid=2 /-]

civic14: 6-14. 《時事、社會和公共事務及你同意的程度》我的行為不應該為所欲為, 應該考量到社會整體利益。

Value	Label	Cases	Percentage
1	非常不同意	6	0.5%
2		34	2.9%
3		298	25.6%
4		525	45.1%
5	非常同意	301	25.9%
Sysmiss		2	

Warning: these figures indicate the number of cases found in the data file. They cannot be interpreted as summary statistics of the population of interest.

civic15: 6-15. 《時事、社會和公共事務及你同意的程度》我認為社會的好壞是大家共同造成的。

Information	[Type= discrete] [Format=numeric] [Range= 1-5] [Missing=*]		
Statistics [NW/ W]	[Valid=1164 /-] [Invalid=2 /-]		
Value	Label	Cases	Percentage
1	非常不同意	9	0.8%
2		19	1.6%
3		212	18.2%
4		421	36.2%
5	非常同意	503	43.2%
Sysmiss		2	

Warning: these figures indicate the number of cases found in the data file. They cannot be interpreted as summary statistics of the population of interest.

# civic16: 6-16. 《時事、社會和公共事務及你同意的程度》我會善盡義務(納稅、守法),以免增加社會負擔。			
Information	[Type= discrete] [Format=numeric] [Range= 1-5] [Missing=*]		
Statistics [NW/ W]	[Valid=1166 /-] [Invalid=0 /-]		
Value	Label	Cases	Percentage
1	非常不同意	9	0.8%
2		20	1.7%
3		282	24.2%
4		473	40.6%
5	非常同意	382	32.8%
Warning: these figures indicate the number of cases found in the data file. They cannot be interpreted as summary statistics of the population of interest.			
# civic17: 6-17. 《時事、社會和公共事務及你同意的程度》投票亦是我所需要盡的社會責任之一。			
Information	[Type= discrete] [Format=numeric] [Range= 1-5] [Missing=*]		
Statistics [NW/ W]	[Valid=1166 /-] [Invalid=0 /-]		
Value	Label	Cases	Percentage
1	非常不同意	53	4.5%
2		78	6.7%
3		344	29.5%
4		389	33.4%
5	非常同意	302	25.9%
Warning: these figures indicate the number of cases found in the data file. They cannot be interpreted as summary statistics of the population of interest.			
# civic18: 6-18. 《時事、社會和公共事務及你同意的程度》社會資訊、媒體相當發達,提升了我對時事的關心。			
Information	[Type= discrete] [Format=numeric] [Range= 1-5] [Missing=*]		
Statistics [NW/ W]	[Valid=1161 /-] [Invalid=5 /-]		
Value	Label	Cases	Percentage
1	非常不同意	41	3.5%
2		79	6.8%
3		288	24.8%
4		432	37.2%
5	非常同意	321	27.6%
Sysmiss		5	
Warning: these figures indicate the number of cases found in the data file. They cannot be interpreted as summary statistics of the population of interest.			
# civic19: 6-19. 《時事、社會和公共事務及你同意的程度》我關心時事的程度越高,越能促進社會民主化。			
Information	[Type= discrete] [Format=numeric] [Range= 1-5] [Missing=*]		
Statistics [NW/ W]	[Valid=1165 /-] [Invalid=1 /-]		
Value	Label	Cases	Percentage
1	非常不同意	43	3.7%
2		137	11.8%
2.5		1	0.1%
3		414	35.5%
4		358	30.7%
5	非常同意	212	18.2%
Sysmiss		1	
Warning: these figures indicate the number of cases found in the data file. They cannot be interpreted as summary statistics of the population of interest.			

# civic20: 6-20. 《時事、社會和公共事務及你同意的程度》我會主動關心候選人的政見,與關心國家的重大事情。			
Information	[Type= discrete] [Format=numeric] [Range= 1-5] [Missing=*]		
Statistics [NW/ W]	[Valid=1165 /-] [Invalid=1 /-]		
Value	Label	Cases	Percentage
1	非常不同意	123	<div><div></div></div> 10.6%
2		298	<div><div></div></div> 25.6%
2.5		1	<div><div></div></div> 0.1%
3		458	<div><div></div></div> 39.3%
4		186	<div><div></div></div> 16.0%
5	非常同意	99	<div><div></div></div> 8.5%
Sysmiss		1	
Warning: these figures indicate the number of cases found in the data file. They cannot be interpreted as summary statistics of the population of interest.			
# clubnam: 7-1-1. 《從高二上學期到現在,您參與社團的情況》請問你參與的社團名稱			
Information	[Type= discrete] [Format=character] [Missing=*]		
Statistics [NW/ W]	[Valid=1163 /-] [Invalid=0 /-]		
Value	Label	Cases	Percentage
ACGM		1	<div><div></div></div> 0.1%
ACG漫畫研究社		2	<div><div></div></div> 0.2%
ACG漫研社		2	<div><div></div></div> 0.2%
Freedom Ice熱舞社		1	<div><div></div></div> 0.1%
JOKER桌遊社		1	<div><div></div></div> 0.1%
Joker桌遊社		1	<div><div></div></div> 0.1%
acgm研究社		1	<div><div></div></div> 0.1%
一上流舞 一下種子		1	<div><div></div></div> 0.1%
上(學期)英語話劇社/下(學期)保齡球社		1	<div><div></div></div> 0.1%
人際溝通		2	<div><div></div></div> 0.2%
保齡球社		3	<div><div></div></div> 0.3%
傳統調酒		2	<div><div></div></div> 0.2%
傳統調酒社		2	<div><div></div></div> 0.2%
刊編社		3	<div><div></div></div> 0.3%
前中青年社		1	<div><div></div></div> 0.1%
前鎮熱舞		1	<div><div></div></div> 0.1%
前青社		2	<div><div></div></div> 0.2%
前青社(校刊社)		1	<div><div></div></div> 0.1%
創意食品社		2	<div><div></div></div> 0.2%
創新能源社		2	<div><div></div></div> 0.2%
劍道		1	<div><div></div></div> 0.1%
劍道社		3	<div><div></div></div> 0.3%
勁舞社		1	<div><div></div></div> 0.1%
動漫及同人研究社		3	<div><div></div></div> 0.3%

clubnam: 7-1-1.《從高二上學期到現在,您參與社團的情況》請問你參與的社團名稱

Value	Label	Cases	Percentage
動漫同人研究社		1	0.1%
動漫研究社		10	0.9%
動漫社		5	0.4%
合唱團		1	0.1%
合唱社		1	0.1%
吉他		1	0.1%
吉他社		76	6.5%
吉他社、戲劇社		1	0.1%
吉它社		1	0.1%
吞食天地社		1	0.1%
咖啡		1	0.1%
咖啡拉花研究社		1	0.1%
咖啡社		3	0.3%
國樂		1	0.1%
國樂社		2	0.2%
國術社		1	0.1%
國際地理英語研究		2	0.2%
國際英文地理研究		2	0.2%
國際英語地理研究		3	0.3%
大傳		1	0.1%
大傳社		9	0.8%
大學術科加強班		1	0.1%
大眼睛美術社		2	0.2%
大眾傳播社		8	0.7%
天文		1	0.1%
天文社		13	1.1%
太陽能源社		1	0.1%
奇蹟社		1	0.1%
奇蹟社數學研究社		1	0.1%
女籃		2	0.2%
女籃社		7	0.6%
學生會		8	0.7%
學生會、排球社		1	0.1%
學生自治會		5	0.4%
小蝌蚪康輔社		3	0.3%
巧論		1	0.1%
巧論社		4	0.3%
巴特浮洛童軍團		4	0.3%

clubnam: 7-1-1. 《從高二上學期到現在,您參與社團的情況》請問你參與的社團名稱

Value	Label	Cases	Percentage
康樂輔導研習社		1	0.1%
康輔		2	0.2%
康輔.班聯		1	0.1%
康輔、刊編		1	0.1%
康輔社		16	1.4%
康輔社、校刊社		1	0.1%
康輔社、閱讀社		1	0.1%
廣播媒體		1	0.1%
廣播媒體社		1	0.1%
弦樂社		4	0.3%
影劇欣賞社		2	0.2%
影視藝術社		4	0.3%
影評社		1	0.1%
復中青年社		1	0.1%
復興吉他		1	0.1%
復青、春暉		1	0.1%
復青社		1	0.1%
微電影社		1	0.1%
心理研究社		3	0.3%
心研社		1	0.1%
志工社		1	0.1%
忠明ECHO木吉他社		1	0.1%
忠明高中熱舞社Freedom Ice		1	0.1%
思辯社		3	0.3%
愛嘶吼熱音		1	0.1%
慈幼社		6	0.5%
慈馨 閱讀 吉他		1	0.1%
慈馨社		1	0.1%
慈馨社、扶少團		1	0.1%
戲劇社		1	0.1%
手工創意社		1	0.1%
手工藝、西點烘焙		1	0.1%
手工藝社		1	0.1%
手語		1	0.1%
手語社		6	0.5%
手語社、扶少社		1	0.1%
扶少社		4	0.3%
拳擊電影		2	0.2%
拳擊電影社		7	0.6%

clubnam: 7-1-1. 《從高二上學期到現在,您參與社團的情況》請問你參與的社團名稱

Value	Label	Cases	Percentage
拳擊電影社Box Movie!		1	0.1%
排球		7	0.6%
排球社		45	3.9%
撞球		1	0.1%
撞球社		2	0.2%
撞球社、熱舞社、電影欣賞社		1	0.1%
攝影社		10	0.9%
放音社		5	0.4%
數學研究社		5	0.4%
數學研習社		2	0.2%
數理研究社		2	0.2%
文苑社		2	0.2%
新化高中籃球社		1	0.1%
新聞傳播社		1	0.1%
新聞廣播社		2	0.2%
日文暨日本文化研究社		1	0.1%
日文研究社		3	0.3%
日文社		18	1.5%
日本文化研究社		2	0.2%
日研		1	0.1%
日研社		4	0.3%
明倫ACGM研究社		2	0.2%
明倫吉他第三屆!!!!!!		1	0.1%
明倫高中大眾傳播社		1	0.1%
明倫高中超級無敵霹靂宇宙天下無雙的超好玩康輔 讚!		1	0.1%
春暉		3	0.3%
春暉志工社		2	0.2%
春暉慈愛社		1	0.1%
春暉社		14	1.2%
春暉社(現已改為紫錐花社)		1	0.1%
春暉社、太鼓社		1	0.1%
晨薇社會服務社		3	0.3%
書法		1	0.1%
書法社		5	0.4%
書篆社		3	0.3%

clubnam: 7-1-1. 《從高二上學期到現在,您參與社團的情況》請問你參與的社團名稱

Value	Label	Cases	Percentage
服務		1	0.1%
服務社		4	0.3%
木吉→仁愛→ 新廣→桌遊		1	0.1%
木吉他、國術 社		1	0.1%
木吉他社		5	0.4%
東籬國樂社		1	0.1%
校刊(復中青年 社)		1	0.1%
校刊社		56	4.8%
桌球		2	0.2%
桌球社		21	1.8%
桌遊		1	0.1%
桌遊社		8	0.7%
棋藝社		6	0.5%
棒壘		1	0.1%
棒壘球社		4	0.3%
棒壘社		6	0.5%
棒球		1	0.1%
棒球社		2	0.2%
樂嵐民謠吉他 社		1	0.1%
樂橘社		8	0.7%
橘藝社		2	0.2%
機械動力研究 社		1	0.1%
歌唱才藝社		1	0.1%
歌藝社		3	0.3%
歡唱社		3	0.3%
武術社		3	0.3%
流行音樂社		12	1.0%
流音、國樂		1	0.1%
清水廣媒		1	0.1%
滑板社		4	0.3%
演辯社		1	0.1%
漫畫研究社		9	0.8%
漫畫研習社		4	0.3%
漫研		2	0.2%
漫研加辯論		1	0.1%
漫研社		20	1.7%
漫研社		1	0.1%
烏克蘭麗		1	0.1%
烏克蘭麗社		2	0.2%
烘焙社		5	0.4%
烹飪社		4	0.3%
熱舞		2	0.2%

clubnam: 7-1-1. 《從高二上學期到現在,您參與社團的情況》請問你參與的社團名稱

Value	Label	Cases	Percentage
熱舞社		20	1.7%
熱門舞蹈社		1	0.1%
熱門音樂社		6	0.5%
熱音		2	0.2%
熱音 心研		1	0.1%
熱音社		38	3.3%
特殊化妝社		1	0.1%
班聯		1	0.1%
班聯會		2	0.2%
生活品味研習社		2	0.2%
生活品味社		8	0.7%
生物研究社		8	0.7%
生研社		1	0.1%
異國料理		3	0.3%
異國料理社		6	0.5%
社會服務社		1	0.1%
社服社		2	0.2%
祈煦仁愛服務社		4	0.3%
祈煦仁愛服務社、電腦資訊		1	0.1%
科學研究社		5	0.4%
科研社		3	0.3%
種子社		6	0.5%
童軍		2	0.2%
童軍團		1	0.1%
童軍社		18	1.5%
競技飛盤社		1	0.1%
管樂		3	0.3%
管樂、電研		1	0.1%
管樂社		16	1.4%
籃球		4	0.3%
籃球社		47	4.0%
籃球社、桌遊社		1	0.1%
紫錐花		1	0.1%
紫錐花春暉社		1	0.1%
紫錐花社		2	0.2%
綠能科技研究社		1	0.1%
網球社		2	0.2%
編輯研究社		6	0.5%
美姿美儀研究社		1	0.1%
美姿美儀社		1	0.1%
美容研究社		1	0.1%

clubnam: 7-1-1. 《從高二上學期到現在,您參與社團的情況》請問你參與的社團名稱

Value	Label	Cases	Percentage
美容研習社		2	0.2%
美研社		4	0.3%
美術社		2	0.2%
羽球		3	0.3%
羽球、讀書		1	0.1%
羽球社		54	4.6%
羽球社 數學社		1	0.1%
自主學習社		1	0.1%
自然研究 春暉志工		1	0.1%
自行車社		2	0.2%
舞狂社		1	0.1%
舞研社		1	0.1%
舞魂		2	0.2%
花式調酒		1	0.1%
花式調酒之咖啡社		1	0.1%
花式調酒社		4	0.3%
英劇社		2	0.2%
英文研習		1	0.1%
英文話劇社		1	0.1%
英語研究社		1	0.1%
英語話劇社		4	0.3%
薩克斯風社		6	0.5%
藍調爵士樂		1	0.1%
藍調爵士樂社		3	0.3%
藝術影視社		1	0.1%
街舞		1	0.1%
街舞社		7	0.6%
表演藝術課		1	0.1%
西松熱舞		1	0.1%
西餐烹飪社		1	0.1%
視聽欣賞社		1	0.1%
話劇社		1	0.1%
調飲		1	0.1%
調飲社		15	1.3%
讀書社		2	0.2%
象棋社		2	0.2%
資訊研究社		3	0.3%
資訊社		11	0.9%
資訊社、康輔社		1	0.1%
踢踏舞社		1	0.1%
軍樂社		6	0.5%
辯論社		11	0.9%

clubnam: 7-1-1. 《從高二上學期到現在,您參與社團的情況》請問你參與的社團名稱






Value	Label	Cases	Percentage
造型氣球社		2	0.2%
閱讀		1	0.1%
閱讀社		6	0.5%
閱讀社、環保尖兵隊		1	0.1%
閱讀社、電影欣賞社		1	0.1%
電影拍攝社		6	0.5%
電影拍攝社(大傳)		1	0.1%
電影欣賞		3	0.3%
電影欣賞B社		4	0.3%
電影欣賞 舞社羽球		1	0.1%
電影欣賞社		8	0.7%
電影社		2	0.2%
電影評論社		2	0.2%
電拍		1	0.1%
電拍攝		1	0.1%
電腦		1	0.1%
電腦研究社		2	0.2%
電腦研習社		2	0.2%
電腦社		3	0.3%
電腦資訊研究社		1	0.1%
電腦資訊社		1	0.1%
青年扶輪社		1	0.1%
非常文學社		3	0.3%
韓國文化研究社		1	0.1%
韓研社		1	0.1%
韓語暨韓國文化研究社		1	0.1%
飛盤社		2	0.2%
飲料調製		2	0.2%
飲調		1	0.1%
飲調社		2	0.2%
餐飲咖啡社		1	0.1%
魔術		1	0.1%
魔術社		14	1.2%
(紫錐花春暉社		1	0.1%
日惠文動漫社		1	0.1%

Warning: these figures indicate the number of cases found in the data file. They cannot be interpreted as summary statistics of the population of interest.

clubint: 7-1-2. 《從高二上學期到現在,您參與社團的情況》對社團感興趣的程度



Information	[Type= discrete] [Format=numeric] [Range= 1-5] [Missing=*]
Statistics [NW/ W]	[Valid=1159 /-] [Invalid=7 /-]

clubint: 7-1-2. 《從高二上學期到現在,您參與社團的情況》對社團感興趣的程度

Value	Label	Cases	Percentage
1	沒什麼興趣	55	 4.7%
2		82	 7.1%
3		276	 23.8%
3.5		1	0.1%
4		337	 29.1%
5	很有興趣	408	 35.2%
Sysmiss		7	






Warning: these figures indicate the number of cases found in the data file. They cannot be interpreted as summary statistics of the population of interest.

clubrep: 7-1-3. 《從高二上學期到現在,您參與社團的情況》是否擔任社團幹部

Information	[Type= discrete] [Format=numeric] [Range= 0-1] [Missing=*]		
Statistics [NW/ W]	[Valid=1157 /-] [Invalid=9 /-]		
Value	Label	Cases	Percentage
0	沒有	694	 60.0%
1	有	463	 40.0%
Sysmiss		9	



Warning: these figures indicate the number of cases found in the data file. They cannot be interpreted as summary statistics of the population of interest.

clubfreq: 7-1-4. 《從高二上學期到現在,您參與社團的情況》請問你們多久會聚會或練習一次?

Information	[Type= discrete] [Format=numeric] [Range= 1-5] [Missing=*]		
Statistics [NW/ W]	[Valid=1162 /-] [Invalid=4 /-]		
Value	Label	Cases	Percentage
1	少於或一個月一次	157	 13.5%
2	一個月有幾次	455	 39.2%
3	一個星期一次	281	 24.2%
4	一個星期有幾次	214	 18.4%
5	每天	55	 4.7%
Sysmiss		4	




Warning: these figures indicate the number of cases found in the data file. They cannot be interpreted as summary statistics of the population of interest.



























clubmet: 7-1-5. 《從高二上學期到現在,您參與社團的情況》除了固定的社團活動時間,額外的社團聚會或練習

Information	[Type= discrete] [Format=numeric] [Range= 0-1] [Missing=*]		
Statistics [NW/ W]	[Valid=1160 /-] [Invalid=6 /-]		
Value	Label	Cases	Percentage
0	沒有	610	 52.6%
1	有	550	 47.4%
Sysmiss		6	

Warning: these figures indicate the number of cases found in the data file. They cannot be interpreted as summary statistics of the population of interest.

clubtim: 7-1-6. 《從高二上學期到現在,您參與社團的情況》一個禮拜中和社團朋友同學在一起的時間

Information	[Type= discrete] [Format=numeric] [Range= 1-3] [Missing=*]		
Statistics [NW/ W]	[Valid=1163 /-] [Invalid=3 /-]		
Value	Label	Cases	Percentage
1	少於或大概兩個小時	728	 62.6%
2	兩個多小時到五個小時	263	 22.6%
3	多於五個小時	172	 14.8%

# clubtim: 7-1-6. 《從高二上學期到現在,您參與社團的情況》一個禮拜中和社團朋友同學在一起的時間			
Value	Label	Cases	Percentage
Sysmiss		3	
Warning: these figures indicate the number of cases found in the data file. They cannot be interpreted as summary statistics of the population of interest.			
# clubmem: 7-1-7. 《從高二上學期到現在,您參與社團的情況》覺得自己是社團的一份子			
Information	[Type= discrete] [Format=numeric] [Range= 1-5] [Missing=*]		
Statistics [NW/ W]	[Valid=1162 /-] [Invalid=4 /-]		
Value	Label	Cases	Percentage
1	從未如此	38	 3.3%
2		89	 7.7%
3		351	 30.2%
4		282	 24.3%
5	總是如此	402	 34.6%
Sysmiss		4	
Warning: these figures indicate the number of cases found in the data file. They cannot be interpreted as summary statistics of the population of interest.			
# sln1: 7-2-1. 《從高一到現在,你服務學習的情況》請問從高一到現在,你做過的服務學習有哪些?在校內(請填入)			
Information	[Type= discrete] [Format=character] [Missing=*]		
Statistics [NW/ W]	[Valid=871 /-]		
Value	Label	Cases	Percentage
1.慈馨社~~關懷很多事情		1	 0.1%
NO		3	 0.3%
No		2	 0.2%
TC志工隊		1	 0.1%
no		1	 0.1%
super service		1	 0.1%
七校聯合義賣		1	 0.1%
不知道		1	 0.1%
不記得好像有		1	 0.1%
中隊		1	 0.1%
交流活動、撿垃圾		1	 0.1%
交糾		3	 0.3%
交糾、做愛心捐款(社團)		1	 0.1%
交通服務		2	 0.2%
交通服務隊		4	 0.5%
交通服務隊 校刊製作		1	 0.1%
交通糾察		4	 0.5%
交通糾察、搭建學校指派的建築		1	 0.1%
交通糾察隊		2	 0.2%
交通糾察隊、假日小志工		1	 0.1%
似乎沒有		1	 0.1%

sln1: 7-2-1. 《從高一到現在,你服務學習的情況》請問從高一到現在,你做過的服務學習有哪些?在校內(請填入)

Value	Label	Cases	Percentage
保健室幫忙登記資料		1	0.1%
倒垃圾		1	0.1%
倒垃圾、掃地		1	0.1%
倒垃圾、掃地、拖地、運動會準備工作、罰勤		1	0.1%
倒垃圾、掃地、班上活動		1	0.1%
做公服		1	0.1%
做學校網站		1	0.1%
做服務股長,環保小尖兵		1	0.1%
做環保志工、大學博覽會志工		1	0.1%
做環保義工、去教務處幫忙		1	0.1%
做資源回收		1	0.1%
內掃服務、評掃人員		1	0.1%
全校有參加晚自習的人		1	0.1%
公差		2	0.2%
公服8小時		1	0.1%
公民小老師、社團副社長		1	0.1%
到廚餘		1	0.1%
到禮堂進行打掃		1	0.1%
刷回收桶、童軍聖誕樹(高一)、回收		1	0.1%
刷油漆		1	0.1%
副班長		1	0.1%
副班長1年		1	0.1%
副班長、志工		1	0.1%
副班長、服務股長		1	0.1%
勞動服務		2	0.2%
勞動服務、社團		1	0.1%
募書		2	0.2%
午餐服務 倒垃圾		1	0.1%
午餐股長		1	0.1%
半個任何課目小老師		1	0.1%
協助優良學生選舉,協助校內社團迎新,教師		1	0.1%

sln1: 7-2-1. 《從高一到現在,你服務學習的情況》請問從高一到現在,你做過的服務學習有哪些?在校內(請填入)

Value	Label	Cases	Percentage
節慶祝活動.協助校慶.聖誕節活動.協助校內成發			
協助各處室輸入資料		1	0.1%
協助回收		1	0.1%
協助填寫問卷		1	0.1%
協助批閱作業成績、維護校園的整潔		1	0.1%
協助老師整理資料		1	0.1%
參加圖書館志工、運動會服務人員		1	0.1%
參加服務隊		1	0.1%
參加環保尖兵隊		1	0.1%
參加環保義工隊		1	0.1%
反毒宣導短劇		1	0.1%
受傷的人、不方便的人		1	0.1%
司儀		1	0.1%
合作社、小老師		1	0.1%
同學		1	0.1%
同學(較不便者)教務處		1	0.1%
員生社長、文書股長		1	0.1%
啊?		1	0.1%
回收		1	0.1%
回收、掃拖地、整理文件、資料、跑腿、蓋章等		1	0.1%
國家考試服務		1	0.1%
國考		1	0.1%
園丁、圖書館小義工		1	0.1%
圖書志工		3	0.3%
圖書股長		1	0.1%
圖書股長、國文小老師、運動會服務志工		1	0.1%
圖書館		2	0.2%
圖書館小義工		1	0.1%
圖書館志工		29	3.3%
圖書館志工、帶日本人參觀		1	0.1%

sln1: 7-2-1. 《從高一到現在,你服務學習的情況》請問從高一到現在,你做過的服務學習有哪些?在校內(請填入)

Value	Label	Cases	Percentage
台江生態(紅樹林)			
圖書館志工、社團幹部		1	0.1%
圖書館志工、社團幹部、班級幹部		1	0.1%
圖書館志工、衛生糾察		1	0.1%
圖書館志工、設計魚缸、糾察、反毒、反霸凌宣導戲劇		1	0.1%
圖書館打掃、打掃校園		1	0.1%
圖書館義工		6	0.7%
圖書館課間志工		1	0.1%
圖書股長、輔導股長、社團股長		1	0.1%
在健康中心擔任志工		1	0.1%
在學弟妹的成語比賽擔任志工		1	0.1%
在校內賣肥皂		1	0.1%
在校園附近打掃		1	0.1%
在校慶擔綱標兵		1	0.1%
在校擔任環保糾察		1	0.1%
在資源回收室整理回收		1	0.1%
外掃服務		1	0.1%
大學博覽會志工		3	0.3%
大學博覽會志工、春暉社打掃環境整潔		1	0.1%
大掃除		1	0.1%
學校掃地等		1	0.1%
學校日幫忙...		1	0.1%
學校日義工		1	0.1%
學校附近打掃		1	0.1%
學校附近社區公園打掃		1	0.1%
學治會		1	0.1%
學生會		1	0.1%
學生會會長		1	0.1%
學聯會		1	0.1%

sln1: 7-2-1. 《從高一到現在,你服務學習的情況》請問從高一到現在,你做過的服務學習有哪些?在校內(請填入)

Value	Label	Cases	Percentage
學藝、風紀、 電腦小老師、 副學藝		1	0.1%
家政小老師、 學藝股長		1	0.1%
家長日幫忙的 小義工		1	0.1%
家長會幫忙		1	0.1%
家長會志工		1	0.1%
寒暑假返校打 掃		1	0.1%
導生		1	0.1%
小志工		1	0.1%
小義工 幫忙打 掃		1	0.1%
小義工、交通 糾察		1	0.1%
小老師		1	0.1%
小老師、幹部		1	0.1%
小老師、股長		1	0.1%
小老師, 飢餓 12		1	0.1%
小隊長、淨灘		1	0.1%
少年服務團		1	0.1%
工讀生		2	0.2%
帶學弟妹		1	0.1%
帶社區小學生 認識台江生 態、母親節到 養老院表演		1	0.1%
帶領學弟妹參 觀		1	0.1%
帶領直系班級		1	0.1%
幫別人		1	0.1%
幫助同學解題 在上課時		1	0.1%
幫助整理圖書 館書籍		1	0.1%
幫助晚會佈置		1	0.1%
幫助校園環境 整潔		1	0.1%
幫助比賽進行		1	0.1%
幫助老師整理 資料		1	0.1%
幫忙別班同學 做回收		1	0.1%
幫忙各處室		1	0.1%
幫忙各處室的 文書工作		1	0.1%
幫忙同學搬菜 桶		1	0.1%

sln1: 7-2-1. 《從高一到現在,你服務學習的情況》請問從高一到現在,你做過的服務學習有哪些?在校內(請填入)

Value	Label	Cases	Percentage
幫忙在畢業典禮上頒獎		1	0.1%
幫忙學校輔導室發送資料		1	0.1%
幫忙帶領國一高一新生		1	0.1%
幫忙打掃體育館淹水的地下室		1	0.1%
幫忙掃廁所、環境清理(比賽場地)		1	0.1%
幫忙教務處發通知		1	0.1%
幫忙校務		1	0.1%
幫忙校際球賽校慶服務 幫忙管理捐錢		1	0.1%
幫忙畢業典禮、愛校服務		1	0.1%
幫忙老師啥的話我可沒做很多		1	0.1%
幫忙處理校內活動布置		1	0.1%
幫朗師整理東西		1	0.1%
幫校長搬椅子		1	0.1%
幫老師做事		2	0.2%
幫老師改考卷、掃地		1	0.1%
幫老師登記成績		1	0.1%
幫老師跑公文		1	0.1%
幫老師送東西 拖地 掃地 擦黑板 到垃圾		1	0.1%
幹部		4	0.5%
幹部、小老師		1	0.1%
幹部：副班長、風紀、地理小老師、公民小老師		1	0.1%
康樂股長、總務股長		1	0.1%
很多		3	0.3%
很多很多		1	0.1%
後山的環境打掃		1	0.1%
志工		10	1.1%
志工服務		2	0.2%
志工訓練		2	0.2%

sln1: 7-2-1. 《從高一到現在,你服務學習的情況》請問從高一到現在,你做過的服務學習有哪些?在校內(請填入)

Value	Label	Cases	Percentage
志工訓練活動 志工、班親會 志工		1	0.1%
忘了		3	0.3%
惜福回收		1	0.1%
愛心小天使		1	0.1%
愛心路跑募款 活動		1	0.1%
愛校		8	0.9%
愛校 基測志工		1	0.1%
愛校 自治幹部		1	0.1%
愛校(遲到罰 做事), 擔任 班上午餐長(洗 碗)、打掃		1	0.1%
愛校、愛班		1	0.1%
愛校打掃		1	0.1%
愛校服務		14	1.6%
愛校服務、幹 部		1	0.1%
愛校服務、愛 班服務		1	0.1%
慈濟在學校舉 辦的研習		1	0.1%
打掃		22	2.5%
打掃、倒垃 圾、送單子、 用衣服		1	0.1%
打掃、發各班 通知		1	0.1%
打掃、辦公室		1	0.1%
打掃之類的		1	0.1%
打掃各處室		1	0.1%
打掃學校周圍		1	0.1%
打掃學校廁 所、處室協助 傳遞資料、老 師教室清理		1	0.1%
打掃學校附近		1	0.1%
打掃廁所		2	0.2%
打掃教室、除 草		1	0.1%
打掃晚自習教 室		1	0.1%
打掃校內環境		1	0.1%
打掃校園		5	0.6%
打掃校園 健康 檢查服務 家長 日服務		1	0.1%
打掃環境		2	0.2%
打掃社區		1	0.1%

sln1: 7-2-1. 《從高一到現在,你服務學習的情況》請問從高一到現在,你做過的服務學習有哪些?在校內(請填入)

Value	Label	Cases	Percentage
打掃禮堂、輔導處公差		1	0.1%
打掃羽球館		1	0.1%
打掃自習教室		2	0.2%
打掃街道		1	0.1%
打掃辦公室、圖書館、廁所		1	0.1%
打草球、愛笑、環保糾察		1	0.1%
抬餐桶、值日生、打掃		1	0.1%
拔草		3	0.3%
拔草、倒垃圾		1	0.1%
括油漆、刷油漆、清魚池		1	0.1%
指揮交通		1	0.1%
指揮交通自治幹部		1	0.1%
指考志工 分發班級用書		1	0.1%
指考服務、學測服務、校運會服務		1	0.1%
指考義工		1	0.1%
掃地		5	0.6%
掃地 友善同學		1	0.1%
掃地、拖地、撿垃圾		1	0.1%
掃地、班物、擦桌、整理公務		1	0.1%
掃地、當糾察隊		1	0.1%
掃地組		1	0.1%
掃廁所		1	0.1%
掃廁所、落葉		1	0.1%
掃校外的馬路		1	0.1%
撿垃圾		1	0.1%
撿垃圾、拔草		1	0.1%
擔任公民小老師、歷史小老師		1	0.1%
擔任司儀兼典禮組組長、協助校內會議進行、擔任班級幹部、代表、學校服務隊參加校外活動		1	0.1%
擔任小老師、學藝股長、		1	0.1%

sln1: 7-2-1. 《從高一到現在,你服務學習的情況》請問從高一到現在,你做過的服務學習有哪些?在校內(請填入)

Value	Label	Cases	Percentage
擔任管樂社總務、美宣			
擔任幹部		2	0.2%
擔任志工服務隊隊長		1	0.1%
擔任教務處的小義工 擔任班際籃球賽及大隊接力的服務人員		1	0.1%
擔任新生訓練時的協助人員		1	0.1%
擔任校內志工		1	0.1%
擔任班級、社團幹部		1	0.1%
擔任班級幹部		2	0.2%
擔任班級幹部、參加學生自治會及環保義工隊		1	0.1%
擔任班級幹部、小老師		1	0.1%
擔任班級幹部、小老師?		1	0.1%
擔任班級輔導股長、班級代表		1	0.1%
擔任糾察、負責評整潔分數		1	0.1%
擔任糾察、輔導股長、衛生股長		1	0.1%
擔任糾察人員		1	0.1%
擔任糾察隊		3	0.3%
擔任衛生糾察隊		1	0.1%
擔任輔導室志工、國家考試志工、糾察隊		1	0.1%
擔任高中部糾察, 評分整潔秩序 (每周一?五)		1	0.1%
教別人功課		1	0.1%
教同學功課		1	0.1%
教官室		1	0.1%
教官室志工		1	0.1%
教官室志工 交通服務隊 志工社		1	0.1%
教官室志工 校門口糾察		1	0.1%
教官室文書		1	0.1%
教官室的公差		1	0.1%

sln1: 7-2-1. 《從高一到現在,你服務學習的情況》請問從高一到現在,你做過的服務學習有哪些?在校內(請填入)

Value	Label	Cases	Percentage
教室打掃		1	0.1%
教導他人、校內公服		1	0.1%
教導學弟、幫忙班上事務		1	0.1%
整潔評分員 (1	0.1%
整理東西		1	0.1%
整理活動中心		1	0.1%
整理班級		1	0.1%
整理環境		1	0.1%
整理資料		1	0.1%
新生報到幫忙志工		1	0.1%
旗手、副班長、環保股長		1	0.1%
日本宮古交流承辦、撿垃圾		1	0.1%
春暉童青社宣教		1	0.1%
春輝宣導		1	0.1%
晚自習晚餐後整理教室		1	0.1%
服務/衛生股長		1	0.1%
服務學習演講生命教育課程		1	0.1%
服務社		1	0.1%
服務股長、風紀股長、國文小老師		1	0.1%
服務隊		2	0.2%
服務隊- 評分組		1	0.1%
服務隊、協助考場布置、協助師生座談會		1	0.1%
服務隊交管組→交通管制		1	0.1%
服務隊典禮組		1	0.1%
服糾、交糾		1	0.1%
服裝儀容糾察隊、交通糾察隊		1	0.1%
校內圖書館和輔導室小義工		1	0.1%
校內學生會活動幫忙、班上幹部小老師		1	0.1%
校內打掃		1	0.1%
校內服務學習		1	0.1%
校內活動幫忙如家長會等		1	0.1%

sln1: 7-2-1. 《從高一到現在,你服務學習的情況》請問從高一到現在,你做過的服務學習有哪些?在校內(請填入)

Value	Label	Cases	Percentage
校區整潔		1	0.1%
校園打掃		1	0.1%
校園環境維護、支援、關懷老人院(社團時間)		1	0.1%
校外掃地		1	0.1%
校慶		2	0.2%
校慶工作人員		1	0.1%
校慶志工		1	0.1%
植栽、教官室的文書工作、升旗工作人員		1	0.1%
榕園杯志工		1	0.1%
歷史小老師、環保糾察、服務股長		1	0.1%
沒		5	0.6%
沒有		29	3.3%
淨山		1	0.1%
淨灘		2	0.2%
清掃		1	0.1%
清掃校園		1	0.1%
清掃蜘蛛網		1	0.1%
清水高中服務隊、基測考場服務、宿舍區隊長、宿舍環保義工		1	0.1%
清理禮堂、帶領直系學弟妹班級參加新生訓練		1	0.1%
為班級服務		1	0.1%
無		178	20.4%
無, 想午休		1	0.1%
無, 社團活動擔任隊輔(若算則有48hr以上)		1	0.1%
營隊志工		1	0.1%
班上同學、朋友、學弟妹、老師		1	0.1%
班上幹部職務		1	0.1%
班上親師座談會紀錄		1	0.1%
班代、糾察		1	0.1%
班級幹部		5	0.6%
班級幹部、學藝、環保、家長會志工、英文小老師		1	0.1%

sln1: 7-2-1. 《從高一到現在,你服務學習的情況》請問從高一到現在,你做過的服務學習有哪些?在校內(請填入)

Value	Label	Cases	Percentage
班級活動整理		1	0.1%
班聯、做公服		1	0.1%
班聯會		1	0.1%
班聯會服務		1	0.1%
班聯會活動、 幫忙老師(做公服)		1	0.1%
班親會幹部		1	0.1%
班長		1	0.1%
班長、副班 長、小老師、 活動總召、教 學長、活動顧 問		1	0.1%
班際球賽		1	0.1%
班際籃球比賽 幫忙		1	0.1%
環保、做回收		1	0.1%
環保回收、家 長會志工		1	0.1%
環保回收、管 理秩序		1	0.1%
環保小尖兵		2	0.2%
環保尖兵		1	0.1%
環保志工		3	0.3%
環保志工、班 級幹部		1	0.1%
環保志工隊、 圖書館義工		1	0.1%
環保糾察		1	0.1%
環保糾察、學 生會公關儲幹		1	0.1%
環保糾察、輔 導志工		1	0.1%
環保義工		6	0.7%
環保義工、學 測支援		1	0.1%
環保義工隊		2	0.2%
環保股長、運 動會服務生		1	0.1%
環保隊		3	0.3%
環保隊志工		1	0.1%
環尖服務並且 持續到現在。		1	0.1%
生命、英文、 公民小老師、 器材、輔導、 風紀、午餐		1	0.1%
當任班級幹部		1	0.1%
當公差、幫助 老師		1	0.1%

sln1: 7-2-1. 《從高一到現在,你服務學習的情況》請問從高一到現在,你做過的服務學習有哪些?在校內(請填入)

Value	Label	Cases	Percentage
當副班長、歷史和地科小老師、管樂社社長、副風紀		1	0.1%
當圖書館志工		1	0.1%
當圖書館志工、同儕輔導員		1	0.1%
當圖書館志工、糾察隊		1	0.1%
當幹部		4	0.5%
當志工		1	0.1%
當志工、愛校服務		1	0.1%
當接待生		1	0.1%
當班上幹部		1	0.1%
當班級幹部		1	0.1%
當班長服務同學		1	0.1%
當環保、學藝、輔導股長、拔草		1	0.1%
當環保股長後,學到了要叫大家把分類做好,才能維持環境整潔,環境是靠大家一同創造,不但是每個人的事情,也是我的責任		1	0.1%
當秩序糾察		1	0.1%
當糾察隊		2	0.2%
當股長		2	0.2%
當衛生糾察隊		1	0.1%
當輔導室志工、學藝股長		1	0.1%
當過各科小老師		1	0.1%
當過合作社代表		1	0.1%
當過比賽裁判		1	0.1%
發傳單		1	0.1%
社團幹部		1	0.1%
社團幹部、班級幹部、學科小老師		1	0.1%
社團是服務性社團		1	0.1%
社團活動 校外教學		1	0.1%
社團義賣		1	0.1%

sln1: 7-2-1. 《從高一到現在,你服務學習的情況》請問從高一到現在,你做過的服務學習有哪些?在校內(請填入)

Value	Label	Cases	Percentage
社團關懷日, 打掃交糾室		1	0.1%
禮生		1	0.1%
科研社的研究、實驗、一般的上課		1	0.1%
管樂出勤、幫忙老師...等等		1	0.1%
管樂出勤、幫老師...等等		1	0.1%
管樂志工 輔導股長 風紀股長		1	0.1%
管樂隊服務 社團班級幹部		1	0.1%
節慶合唱表演		1	0.1%
糾察		12	1.4%
糾察 校內學科比賽 做校刊		1	0.1%
糾察、基測志工、邀月志工、校慶志工、學生會		1	0.1%
糾察、熱心幫助的社團		1	0.1%
糾察值勤		1	0.1%
糾察幹部		1	0.1%
糾察志工		1	0.1%
糾察隊		21	2.4%
糾察隊 教官室 志工		1	0.1%
糾察隊...		1	0.1%
糾察隊幹部(文書)		1	0.1%
糾察隊長、考生服務隊、幹部(班級)、輔導志工		1	0.1%
維持教室整潔		1	0.1%
總務股長		1	0.1%
美化校園		1	0.1%
美化校園、接待外賓		1	0.1%
美術小老師		1	0.1%
考場志工		1	0.1%
聽志工演講		1	0.1%
自治幹部		7	0.8%
自治幹部 冬令育樂營		1	0.1%
自治幹部 升旗、運動會司儀		1	0.1%

sln1: 7-2-1. 《從高一到現在,你服務學習的情況》請問從高一到現在,你做過的服務學習有哪些?在校內(請填入)

Value	Label	Cases	Percentage
自治幹部 飢餓12*2		1	0.1%
舞會企劃		1	0.1%
英文、公民小老師		1	0.1%
英文、數學小老師		1	0.1%
英文小老師、數學小老師		1	0.1%
蓋章		1	0.1%
處理班級事務		1	0.1%
衛武營路跑的救護小尖兵 飢餓12*2		1	0.1%
衛生糾察		4	0.5%
衛生糾察、交通糾察		1	0.1%
衛生糾察員		1	0.1%
衛生糾察隊		1	0.1%
衛生組、圖書館、教官室		1	0.1%
衛生組、家長日服務		1	0.1%
衛生組幫忙		1	0.1%
衛生評分		1	0.1%
衛糾執勤、協助衛生組處理事務		1	0.1%
親師座談志工、升學講座志工		1	0.1%
親師座談會幫忙~		1	0.1%
評分整潔、秩序		1	0.1%
賣肥皂		1	0.1%
輔導室小志工、接待日本學生		1	0.1%
輔導室小義工		4	0.5%
輔導室志工		2	0.2%
輔導室志工、校內愛心義賣		1	0.1%
輔導室文件傳遞志工		1	0.1%
輔導室義工、學生中隊		1	0.1%
輔導小義工		2	0.2%
輔導志工		2	0.2%
輔導股長		1	0.1%
輔導處小幫手		1	0.1%

sln1: 7-2-1. 《從高一到現在,你服務學習的情況》請問從高一到現在,你做過的服務學習有哪些?在校內(請填入)

Value	Label	Cases	Percentage
返校打掃		4	0.5%
運動會、校慶、朝會的頒獎糾察→自治幹部		1	0.1%
運動會前的操場整理		1	0.1%
運動會趣味競賽裁判、學測指考服務隊、新生輔導員		1	0.1%
運動會軍樂演出		1	0.1%
遞獎、交通糾察		1	0.1%
關鎖門窗、物理小老師		1	0.1%
風紀、國文小老師、總務、數學小老師		1	0.1%
風紀、班級本子管理人、社團社長		1	0.1%
風紀、總務、環保股長、國文、化學小老師、排球社副社長		1	0.1%
風紀股長、服務股長、器材股長		1	0.1%
飢餓12 學測志工		1	0.1%
飢餓十二		2	0.2%
飢餓十二 自治幹部(糾察隊)		1	0.1%
體育組志工		1	0.1%
體育股長		1	0.1%
體育股長、數學小老師		1	0.1%
高一上高二下當環保		1	0.1%
高一新生的新生訓練的服務人員		1	0.1%
高一當過衛糾		1	0.1%
N		1	0.1%

Warning: these figures indicate the number of cases found in the data file. They cannot be interpreted as summary statistics of the population of interest.

sln2: 7-2-1. 《從高一到現在,你服務學習的情況》請問從高一到現在,你做過的服務學習有哪些?在校外(請填入)

Information	[Type= discrete] [Format=character] [Missing=*]
Statistics [NW/ W]	[Valid=849 /-]

sln2: 7-2-1. 《從高一到現在,你服務學習的情況》請問從高一到現在,你做過的服務學習有哪些?在校外(請填入)

Value	Label	Cases	Percentage
1.募發票 2.去養老院關懷陪伴老人 3.去幼稚園陪小朋友玩 4.喜憨兒餅乾		1	0.1%
7-11的清潔活動 遠見雜誌環保志工 飢餓三十志工		1	0.1%
NO		4	0.5%
No		2	0.2%
PPT同工		1	0.1%
no		1	0.1%
七校愛心義賣、老人院參訪、舉辦暑期育樂營		1	0.1%
七校聯合大義賣、參拜(老人安養院、兒童育幼院)		1	0.1%
三田國小當志工		1	0.1%
不知道		1	0.1%
二次淨灘、一次掃街、一次老人安養院		1	0.1%
交換學生		1	0.1%
仁愛之家		1	0.1%
仁愛之家、社會運動(反徵收土地)		1	0.1%
仁愛之家關愛老人家		1	0.1%
似乎沒有		1	0.1%
住家附近的街道		1	0.1%
佛光山青年志工		1	0.1%
倒垃圾		1	0.1%
假日在社區附近的國小帶營隊		1	0.1%
做公服		1	0.1%
做家事?		1	0.1%
做志工		4	0.5%
做義賣		1	0.1%
做資源回收		1	0.1%
公共服務		1	0.1%
公服		1	0.1%
公益洗車		4	0.5%
公益洗車 志工		1	0.1%

sln2: 7-2-1. 《從高一到現在,你服務學習的情況》請問從高一到現在,你做過的服務學習有哪些?在校外(請填入)

Value	Label	Cases	Percentage
公益洗車、捐血活動(吉他表演)		1	0.1%
公益洗車活動參加飢餓三十		1	0.1%
公益洗車活動飢餓三十		1	0.1%
到中特協助、安養院照顧老人		1	0.1%
到仁愛之家關懷老人		1	0.1%
到仁愛之家關懷老人, 和他們玩		1	0.1%
到動物園參加淨園工作		1	0.1%
到印尼探訪孤兒院		1	0.1%
到各處表演打鼓		1	0.1%
到安養院、老人院、幼稚園參訪。利用寒暑假到偏遠國小辦活動給小朋友參加。參加台中市舉辦的義賣活動		1	0.1%
到成功嶺為阿兵哥表演(管弦樂團)		1	0.1%
到斯里蘭卡當國際志工		1	0.1%
到新化分院表演給老人看		1	0.1%
到法鼓山當義工		1	0.1%
到育幼院幫忙、到圖書館幫忙、動物園淨園、募款		1	0.1%
到警察局去做志工		1	0.1%
到警察局處理文書		1	0.1%
到鄉下打掃環境		1	0.1%
到附近的老人院關懷老人		1	0.1%
到養老院陪伴老人		1	0.1%
創世		1	0.1%
創世募捐、愛老人		1	0.1%
創世基金會		2	0.2%

sln2: 7-2-1. 《從高一到現在,你服務學習的情況》請問從高一到現在,你做過的服務學習有哪些?在校外(請填入)

Value	Label	Cases	Percentage
創世基金會志工		1	0.1%
創世基金會愛心義賣志工		1	0.1%
創世基金會服務		1	0.1%
動物員公服,教會短宣,募發票		1	0.1%
動物園、孔廟禮生		1	0.1%
動物園、永明民眾閱覽室		1	0.1%
動物園幫忙、圖書館幫忙		1	0.1%
動物園志工		1	0.1%
動物園整潔、練唱去參與表演		1	0.1%
動物園淨園		3	0.4%
動物園淨園、募發票		1	0.1%
動物園淨園、圖書整理		1	0.1%
動物園淨園、育幼院幫忙		1	0.1%
募捐發票		1	0.1%
募捐發票、圖書館義工		1	0.1%
募款、募發票、陪小孩子玩		1	0.1%
募款、募發票、陪小孩玩		1	0.1%
募發票		16	1.9%
募發票 回收		1	0.1%
募發票 房角石義工		1	0.1%
募發票 教育旅行 志工		1	0.1%
募發票 為老人搓湯圓		1	0.1%
募發票、公益活動表演		1	0.1%
募發票、冬令營帶隊人員		1	0.1%
募發票、動物園撿垃圾...		1	0.1%
募發票、協助社區打掃、圖書館服務		1	0.1%
募發票、去動物園當義工、幫籃球隊的忙		1	0.1%

sln2: 7-2-1. 《從高一到現在,你服務學習的情況》請問從高一到現在,你做過的服務學習有哪些?在校外(請填入)

Value	Label	Cases	Percentage
募發票、參訪 養老院		1	0.1%
募發票、圖書 館志工		1	0.1%
募發票、撿垃 圾、圖書館幫 忙整理書、考 場服務		1	0.1%
募發票、淨園		1	0.1%
募發票、淨 園、圖書館義 工		1	0.1%
募集發票		2	0.2%
北區區公所做 文書處理、當 接待人員		1	0.1%
區公所當志工		1	0.1%
升高一暑假曾 到紅十字會食 物銀行做志工		1	0.1%
協助寺廟活動		1	0.1%
去三田國小當 志工		1	0.1%
去仁愛之家, 當馬拉松服務 人員		1	0.1%
去公園撿拾垃 圾及掃樹葉		1	0.1%
去動物園做淨 園活動		2	0.2%
去動物園撿垃 圾		2	0.2%
去啟能中心		1	0.1%
去啟能中心幫 忙		1	0.1%
去圖書館幫忙		1	0.1%
去圖書館當志 工		1	0.1%
去安養院當志 工		1	0.1%
去廟裡當志工		1	0.1%
去慈善機構幫 忙打掃		1	0.1%
去春暉啟能中 心服務		1	0.1%
去柬埔寨當 志工、淨灘活 動、表演		1	0.1%
去法鼓山清 理法器、揀切 菜、布置法會		1	0.1%
去淡水清理垃 圾、募發票、 社團關懷日、		1	0.1%

sln2: 7-2-1. 《從高一到現在,你服務學習的情況》請問從高一到現在,你做過的服務學習有哪些?在校外(請填入)

Value	Label	Cases	Percentage
警察局幫忙拔鑰匙、圖書館排書			
去特教服務		1	0.1%
去特殊機構與那?的人聊天、玩...等,如:中特、老人院		1	0.1%
去當國小志工		1	0.1%
去老人安養院當志工		1	0.1%
去老人安養院關懷老人(1小時)		1	0.1%
去老人院陪老人,去寺廟當志工		1	0.1%
去育成教育基金會協助身心障礙者		1	0.1%
去警察局打掃、海邊駐站服務		1	0.1%
去醫院幫忙		1	0.1%
去醫院當志工、洗車		1	0.1%
去醫院當義工		1	0.1%
參加志工活動、去醫院做志工		1	0.1%
參加服務隊、義賣		1	0.1%
參加禮生		1	0.1%
參加義賣		1	0.1%
參加飢餓三十		1	0.1%
參與偏遠地區小學服務淨灘活動		1	0.1%
參與醫院所辦的戶外踏青,在旁協助一些小事		1	0.1%
參與高雄醫學院的服務志工		1	0.1%
台中市		1	0.1%
台中醫院志工		1	0.1%
台江解說員		2	0.2%
向上社會福利機構基金會擔任課輔、義賣志工		1	0.1%
周末去國小協助小朋友寫作業、帶活動		1	0.1%

sln2: 7-2-1. 《從高一到現在,你服務學習的情況》請問從高一到現在,你做過的服務學習有哪些?在校外(請填入)

Value	Label	Cases	Percentage
啊?		1	0.1%
啟智學校打掃		1	0.1%
回國小幫忙老師整理東西		1	0.1%
國小小孩、別學校學弟妹		1	0.1%
國小志工、飢餓30志工		1	0.1%
國小輔導志工		1	0.1%
國慶升旗站崗		1	0.1%
國際志工		2	0.2%
圖書整架、整理預約書籍		1	0.1%
圖書館		7	0.8%
圖書館(找預約書、放書、行政執行署士林分屬擔任司法小志工、地方法院擔任訴訟輔導科志工		1	0.1%
圖書館、動物園淨園、街頭募發票		1	0.1%
圖書館內幫忙		1	0.1%
圖書館小義工		1	0.1%
圖書館幫忙 掃街道		1	0.1%
圖書館志工		12	1.4%
圖書館志工 洗車志工 衛生所志工		1	0.1%
圖書館志工 社區志工		1	0.1%
圖書館志工 社區服務		1	0.1%
圖書館志工、創世基金會志工、衛生所志工		1	0.1%
圖書館志工、去老人院關懷老人打掃環境、淨山掃街、去盲校和小朋友互動、社區關懷		1	0.1%
圖書館志工、國小幫忙		1	0.1%
圖書館志工、國小校慶志工		1	0.1%
圖書館志工、老人院志工		1	0.1%
圖書館志工、醫院志工		1	0.1%

sln2: 7-2-1. 《從高一到現在,你服務學習的情況》請問從高一到現在,你做過的服務學習有哪些?在校外(請填入)

Value	Label	Cases	Percentage
圖書館擔任志工		1	0.1%
圖書館整書		1	0.1%
圖書館書籍整理		1	0.1%
圖書館服務... 等等宮古交流		1	0.1%
圖書館服務、 宮古交流等等		1	0.1%
圖書館服務、 歷史博物館服務		1	0.1%
圖書館義工		1	0.1%
圖書館：整理 書籍		1	0.1%
在以前的國中 領導新生		1	0.1%
在公家機關服 務		1	0.1%
在台中監獄擔 任司法小志工		1	0.1%
在圖書館幫忙		1	0.1%
在圖書館排書		1	0.1%
在圖書館擔任 志工		1	0.1%
在小學做服 務、順手捐發 票...飢餓30		1	0.1%
在慈濟當志 工、到醫院 陪那些阿公阿 嬤、婚禮服務		1	0.1%
在教會學習、 上課、補數 學,去撿公園 的垃圾(教會活 動)		1	0.1%
在教會幫忙		1	0.1%
在教會幫生病 的牧師打字		1	0.1%
在某安親班參 與活動布置與 兼任工作人員		1	0.1%
在消防局幫忙		1	0.1%
在社區做打掃 工作		1	0.1%
在社區的圖書 館擔任義工、 在國小辦公室 擔任義工		1	0.1%
在科博館當志 工		1	0.1%
在醫院當志 工、安養院照 顧老人、掃街		1	0.1%

sln2: 7-2-1. 《從高一到現在,你服務學習的情況》請問從高一到現在,你做過的服務學習有哪些?在校外(請填入)

Value	Label	Cases	Percentage
在醫院裡當志工		1	0.1%
地檢署志工、誠品志工		1	0.1%
垃圾分類		1	0.1%
培弱勢孩童念書		1	0.1%
基測、會考點卷、宜蘭伊甸園服務		1	0.1%
基測幫忙		1	0.1%
基測點卷人員、會考、學測服務人員		1	0.1%
場地志工		1	0.1%
大同圖書館和三重圖書館的小義工		1	0.1%
大同醫院志工		1	0.1%
大學博覽會志工		1	0.1%
天文館志工		1	0.1%
好像有又好像沒有		1	0.1%
婦幼館志工		1	0.1%
孔廟志工		1	0.1%
孔廟禮生		1	0.1%
孤兒院志工、夏令營志工		1	0.1%
學測志工		1	0.1%
學測考場服務		1	0.1%
學測考生服務		1	0.1%
宗教團體義賣		1	0.1%
宜蘭伊甸養老院		1	0.1%
宜蘭教養院		1	0.1%
客委會志工		1	0.1%
家扶寄養家庭志工活動、城鄉差距暑期電腦營		1	0.1%
家扶志工、美術館小義工		1	0.1%
家長會長交接接待		1	0.1%
小學課後服務、飢餓30		1	0.1%
小學課輔志工		1	0.1%
小隊長		1	0.1%
少扶團→醫院當志工		1	0.1%

sln2: 7-2-1. 《從高一到現在,你服務學習的情況》請問從高一到現在,你做過的服務學習有哪些?在校外(請填入)

Value	Label	Cases	Percentage
工共服務		1	0.1%
工服時數		1	0.1%
市政府的志工		1	0.1%
市立圖書館志 工		1	0.1%
帶兒童品格 營...探訪之類 的		1	0.1%
帶國小生		1	0.1%
幫別人		1	0.1%
幫助別人		1	0.1%
幫助家人的店 洗碗、收拾		1	0.1%
幫助教會整理 東西		1	0.1%
幫助有困難的 人(在我能力 所及的範圍內		1	0.1%
幫忙國中新生 訓練		1	0.1%
幫忙帶營隊		1	0.1%
幫忙打掃		1	0.1%
幫忙打掃環境		1	0.1%
幫忙打掃社區		1	0.1%
幫忙掃住家附 近巷子		1	0.1%
幫忙教會活動 (司琴、志工、 照顧兒童、規 劃活動等)		1	0.1%
幫社區做海報		1	0.1%
幫老婆推輪 椅		1	0.1%
幫警察整理文 書		1	0.1%
幫里長打掃社 區		1	0.1%
幫里長處理活 動、當活動志 工		1	0.1%
幼兒院志工		1	0.1%
延平圖書館的 小義工		1	0.1%
很多		2	0.2%
很多啦		1	0.1%
很多很多		1	0.1%
志工		23	2.7%
志工 溪地保護		1	0.1%
志工、募款		1	0.1%
志工募發票		1	0.1%

sln2: 7-2-1. 《從高一到現在,你服務學習的情況》請問從高一到現在,你做過的服務學習有哪些?在校外(請填入)

Value	Label	Cases	Percentage
志工扶輪社洗車		1	0.1%
志工服務(圖書館)		1	0.1%
志工活動		1	0.1%
志工營、讓位給老奶奶和爺爺		1	0.1%
志工(佳里蕭?兒童圖書館、麻豆監理站)		1	0.1%
忘了		3	0.4%
愛心志工		1	0.1%
愛盲基金會擔任志工		1	0.1%
慈善義賣義工、育幼院志工		1	0.1%
慈善表演		1	0.1%
慈濟		1	0.1%
慈育愛心協會		1	0.1%
慈育愛心志工		1	0.1%
戶政事務所		1	0.1%
戶政事務所 里民服務 募發票		1	0.1%
打字 資料整理		1	0.1%
打掃		10	1.2%
打掃 拖地 擦窗戶 摺衣服		1	0.1%
打掃 跟小朋友玩		1	0.1%
打掃學校附近		1	0.1%
打掃家園的環境、淨灘		1	0.1%
打掃志工、圖書館志工、活動志工		1	0.1%
打掃校外空間		1	0.1%
打掃環境		1	0.1%
打掃社區		5	0.6%
打掃社區環境		1	0.1%
打掃街道		3	0.4%
托兒所、動物園、圖書館		1	0.1%
扶少團		1	0.1%
扶老婆婆過馬路		1	0.1%
扶輪社志工		1	0.1%
拜訪老人院		1	0.1%
指考考場服務人員、102年三		1	0.1%

sln2: 7-2-1. 《從高一到現在,你服務學習的情況》請問從高一到現在,你做過的服務學習有哪些?在校外(請填入)

Value	Label	Cases	Percentage
五章軍節服務人員、國家考試服務人員			
捐發票		2	0.2%
捐米到孤兒院		1	0.1%
捐血		1	0.1%
捐錢		1	0.1%
捐錢&發票		1	0.1%
捐錢?		1	0.1%
掃地		3	0.4%
掃地志工、募發票		1	0.1%
掃社區公園		1	0.1%
掃街		5	0.6%
掃街、照顧老人、淨山、公園、教國小小朋友		1	0.1%
掃街、環保知識宣傳活動		1	0.1%
掃街志工		1	0.1%
撿垃圾		4	0.5%
撿垃圾, 募發票		1	0.1%
擔任國小志工		1	0.1%
擔任國小輔導班的老師		1	0.1%
擔任小朋友營隊隊輔		1	0.1%
擔任校外志工		1	0.1%
擔任萬金石馬拉松服務義工		1	0.1%
救國團志工		1	0.1%
救國團活動領導人		1	0.1%
教小學生打球		1	0.1%
教會志工		1	0.1%
教會志工(帶小朋友活動)		1	0.1%
教會營隊		1	0.1%
整掃鄉里道路		1	0.1%
整理圖書		1	0.1%
整理資料		1	0.1%
文化中心圖書志工		1	0.1%
春暉公演		1	0.1%
春暉社的活動		1	0.1%
暑假到家附近的美術館當志工		1	0.1%

sln2: 7-2-1. 《從高一到現在,你服務學習的情況》請問從高一到現在,你做過的服務學習有哪些?在校外(請填入)

Value	Label	Cases	Percentage
曾經當過愛心義賣的志工,主要是幫助創世基金會		1	0.1%
會考服務人員		1	0.1%
有之前的國中的補習班當助教,交國中數理,也有回國中當志工,跑公文,處理文務等。		1	0.1%
服務小隊		1	0.1%
服務老人		1	0.1%
某團體志工		1	0.1%
某基金會的輔導老師、到養老院幫忙		1	0.1%
校外參訪		1	0.1%
校外打掃		1	0.1%
校外附近打掃		1	0.1%
校慶幫忙、整理文件		1	0.1%
歷史博物館、中正紀念堂等地的志工。接待海外研究生參訪臺灣		1	0.1%
沒		5	0.6%
沒有		28	3.3%
河堤掃地		1	0.1%
法鼓山營隊		1	0.1%
洗車 陪老人		1	0.1%
洗車募款		1	0.1%
洗車志工		1	0.1%
洗車志工活動		1	0.1%
洗車活動		1	0.1%
海外與國內志工		1	0.1%
消基會志工		1	0.1%
淨園(動物園)		2	0.2%
淨山、掃街		1	0.1%
淨山活動		1	0.1%
淨灘		12	1.4%
淨灘 募發票		1	0.1%
淨灘 毛克利 海外國際志工 社區服務		1	0.1%
淨灘 社區打掃		1	0.1%
淨灘、仁愛之家義掃		1	0.1%

sln2: 7-2-1. 《從高一到現在,你服務學習的情況》請問從高一到現在,你做過的服務學習有哪些?在校外(請填入)

Value	Label	Cases	Percentage
淨灘、掃街		5	0.6%
淨灘、掃街活動		1	0.1%
淨灘、關懷老人		1	0.1%
淨街		1	0.1%
淨街、關懷老人、貧童教育		1	0.1%
清掃街道		1	0.1%
清掃馬路		1	0.1%
清潔隊環保藝術品製作		1	0.1%
清道		1	0.1%
為老人募發票、照顧老人院老人		1	0.1%
無		187	22.0%
無特殊或固定		1	0.1%
照顧幼稚園小孩		1	0.1%
照顧需要關懷的人、美化環境		1	0.1%
營隊小隊輔		1	0.1%
營隊志工、打掃公園、圖書館志工、募發票		1	0.1%
特教學校、老人院、孤兒院、創世基金會、豐原高中		1	0.1%
獅甲國小冬令營 公益洗車		1	0.1%
理書志工等		1	0.1%
瑪麗亞志工		1	0.1%
環保志工		1	0.1%
環境維護		1	0.1%
生命線小志工 圖書館志工		1	0.1%
當博物館的志工		1	0.1%
當圖書館志工		1	0.1%
當志工		5	0.6%
當志工 參加飢餓三十		1	0.1%
當志工募發票		1	0.1%
當志工, 去照顧小孩		1	0.1%
當義工		1	0.1%

sln2: 7-2-1. 《從高一到現在,你服務學習的情況》請問從高一到現在,你做過的服務學習有哪些?在校外(請填入)

Value	Label	Cases	Percentage
發票募款、淨灘、飢餓30小隊長		1	0.1%
發票志工		1	0.1%
監理站志工		1	0.1%
社區志工		1	0.1%
社區志工(打掃之類的)		1	0.1%
社區打掃		6	0.7%
社區打掃 募發票		1	0.1%
社區服務		6	0.7%
社區服務人員		1	0.1%
社區聖誕節點亮活動、美化牆壁、老人實現夢想、募發票、財團法人流浪動物之家送養活動志工、愛兔協會志工、板橋流浪動物之家志工		1	0.1%
社區表演		1	0.1%
社區關懷		1	0.1%
社團公共服務-慈濟回收		1	0.1%
社團公益表演		1	0.1%
社團到校外募款,發票		1	0.1%
社團關懷		1	0.1%
祭孔禮生		1	0.1%
科博館志工		2	0.2%
科博館志工、到偏遠國小帶營隊		1	0.1%
科博館志工、安養院參訪		1	0.1%
科博館志工、救國團小泰山		1	0.1%
科博館志工、演唱會工作人員、音嘉工作人員		1	0.1%
科博館高中志工、創世愛心義賣		1	0.1%
科工館志工		1	0.1%
立體書展志工		1	0.1%
童軍團擔任志工		1	0.1%
童軍義賣(高一)		1	0.1%

sln2: 7-2-1. 《從高一到現在,你服務學習的情況》請問從高一到現在,你做過的服務學習有哪些?在校外(請填入)

Value	Label	Cases	Percentage
竹山教會弱勢兒童課業輔導志工		1	0.1%
竹山長老教會的團康領隊、舞蹈交流會機動、舞蹈迎新領隊、舞展美宣		1	0.1%
籃球比賽服務人員、募發票		1	0.1%
糾察隊		1	0.1%
素食餐廳志工		1	0.1%
緬甸志工服務之旅		1	0.1%
總機、國小課輔老師		1	0.1%
美津濃馬拉松義工、法鼓山義工		1	0.1%
義工		2	0.2%
義工 社區打掃		1	0.1%
義工、營隊		1	0.1%
義工表演		1	0.1%
義賣		1	0.1%
義賣聖誕紅		1	0.1%
老人關懷		1	0.1%
老人院擔任志工、創世基金會義賣、寒假和暑假去偏遠國小舉辦育樂營、去幼稚園帶活動		1	0.1%
老弱婦孺		1	0.1%
考場服務		3	0.4%
考場服務、募發票		1	0.1%
育幼院志工		1	0.1%
育幼院教導小孩繪畫之類的		1	0.1%
華山基金會志工、飢餓三十志工、淨灘活動		1	0.1%
萬里仁愛之家		1	0.1%
萬金石/美津濃馬拉松		1	0.1%
萬金石馬拉松服務		2	0.2%
萬金石馬拉松服務人員		1	0.1%
萬金石馬拉松服務人員、美		1	0.1%

sln2: 7-2-1. 《從高一到現在,你服務學習的情況》請問從高一到現在,你做過的服務學習有哪些?在校外(請填入)

Value	Label	Cases	Percentage
津濃馬拉松服務人員			
處理部份電腦問題		1	0.1%
街道整理愛護		1	0.1%
街道清掃		1	0.1%
衛生所志工		2	0.2%
衛生署志工		1	0.1%
警察局		1	0.1%
警察局幫忙蓋章、圖書館排書、募發票		1	0.1%
警察局打掃、發票募款、到育樂中心幫忙、去育幼院		1	0.1%
警察局整理事物、圖書館整理書籍		1	0.1%
讀經班、國小小學童輔導志工		1	0.1%
讓博愛座 扶老人過馬路		1	0.1%
買東西		1	0.1%
跨校服務、志工		1	0.1%
跨校服務學習、騎單車送愛心		1	0.1%
身心障礙、老人		1	0.1%
軍樂校外演出		1	0.1%
辦活動		1	0.1%
運送每戶社區低收入戶的生活用品		1	0.1%
醫院、彰化YMCA		1	0.1%
醫院幫忙		1	0.1%
醫院志工		2	0.2%
醫院志工、三地門掃街活動、飢餓三十		1	0.1%
醫院志工、北醫的服務學習活動		1	0.1%
醫院志工、圖書館志工		1	0.1%
醫院志工、圖書館志工、演講志工		1	0.1%
醫院志工、社區志工		1	0.1%

sln2: 7-2-1. 《從高一到現在,你服務學習的情況》請問從高一到現在,你做過的服務學習有哪些?在校外(請填入)

Value	Label	Cases	Percentage
醫院服務志工		1	0.1%
醫院當志工 淨灘 去托兒所 去國小教他們作業 幫殘障人士復健 去公園掃地 洗車志工		1	0.1%
醫院義工		2	0.2%
里長、認識的店家		1	0.1%
長庚醫院短期志工		1	0.1%
關懷安養院的老人		1	0.1%
關懷年長者		1	0.1%
關懷弱勢		1	0.1%
關懷老人		3	0.4%
關懷老人、淨灘		1	0.1%
關懷老人、社區巡守		1	0.1%
關懷老人(養老院)		1	0.1%
陪特教的學生		1	0.1%
陽明山清除外來種、緬甸募書活動、國際志工交流		1	0.1%
音樂表演		1	0.1%
飢餓30		2	0.2%
飢餓30小隊輔		1	0.1%
飢餓30小隊輔、志工		1	0.1%
飢餓30小隊長、掃街		1	0.1%
飢餓三十		9	1.1%
飢餓三十 公益洗車		1	0.1%
飢餓三十 洗車公益活動		1	0.1%
飢餓三十(兩次)		1	0.1%
飢餓三十*2		1	0.1%
飢餓三十、志工		1	0.1%
飢餓三十志工		1	0.1%
飢餓三十志工、環保志工		1	0.1%
養老院		1	0.1%
馬拉松服務人員		1	0.1%

sln2: 7-2-1. 《從高一到現在,你服務學習的情況》請問從高一到現在,你做過的服務學習有哪些?在校外(請填入)

Value	Label	Cases	Percentage
高二時在警局幫忙打掃過。		1	0.1%
高應大		1	0.1%
高雄市救國團假期服務隊		1	0.1%
高雄市立圖書館志工 全班一起到海邊撿垃圾		1	0.1%
烏松濕地淨灘		1	0.1%

Warning: these figures indicate the number of cases found in the data file. They cannot be interpreted as summary statistics of the population of interest.

slnnum: 7-2-1. 《從高一到現在,你服務學習的情況》高一到現在參與的校內外服務學習項目數量

Information	[Type= discrete] [Format=numeric] [Range= 0-8] [Missing=*]		
Statistics [NW/ W]	[Valid=1023 /-] [Invalid=143 /-] [Mean=1.435 /-] [StdDev=1.188 /-]		
Value	Label	Cases	Percentage
0		225	22.0%
1		367	35.9%
2		278	27.2%
3		100	9.8%
4		29	2.8%
5		18	1.8%
6		4	0.4%
7		1	0.1%
8		1	0.1%
Sysmiss		143	

Warning: these figures indicate the number of cases found in the data file. They cannot be interpreted as summary statistics of the population of interest.

slnext: 7-2-1. 《從高一到現在,你服務學習的情況》有參與校外服務學習

Information	[Type= discrete] [Format=numeric] [Range= 0-1] [Missing=*]		
Statistics [NW/ W]	[Valid=1021 /-] [Invalid=145 /-]		
Value	Label	Cases	Percentage
0	無	430	42.1%
1	有	591	57.9%
Sysmiss		145	

Warning: these figures indicate the number of cases found in the data file. They cannot be interpreted as summary statistics of the population of interest.

slntim: 7-2-2. 《從高一到現在,你服務學習的情況》高一到現在的服務學習時數

Information	[Type= continuous] [Format=numeric] [Range= 0-800] [Missing=*]		
Statistics [NW/ W]	[Valid=1044 /-] [Invalid=122 /-] [Mean=26.7 /-] [StdDev=56.835 /-]		

slnatt: 7-2-3. 《從高一到現在,你服務學習的情況》對服務學習的態度

Information	[Type= discrete] [Format=numeric] [Range= 1-3] [Missing=*]		
Statistics [NW/ W]	[Valid=1103 /-] [Invalid=63 /-]		
Value	Label	Cases	Percentage
1	學校規定, 所以就做	188	17.0%
2	沒什麼感覺	414	37.5%
3	是該做的事	501	45.4%

# slnatt: 7-2-3. 《從高一到現在,你服務學習的情況》對服務學習的態度			
Value	Label	Cases	Percentage
Sysmiss		63	
<i>Warning: these figures indicate the number of cases found in the data file. They cannot be interpreted as summary statistics of the population of interest.</i>			
# relipar: 7-3-1. 《你在宗教組織的情況》有參與宗教活動或聚會			
Information	[Type= discrete] [Format=numeric] [Range= 0-1] [Missing=*]		
Statistics [NW/ W]	[Valid=1156 /-] [Invalid=10 /-]		
Value	Label	Cases	Percentage
0	沒有	984	85.1%
1	有	172	14.9%
Sysmiss		10	
<i>Warning: these figures indicate the number of cases found in the data file. They cannot be interpreted as summary statistics of the population of interest.</i>			
# relinam: 7-3-2. 《你在宗教組織的情況》請問你參與的活動或聚會有哪些?(請填入)			
Information	[Type= discrete] [Format=character] [Missing=*]		
Statistics [NW/ W]	[Valid=166 /-] [Invalid=0 /-]		
Value	Label	Cases	Percentage
3月11日上白礁		1	0.6%
一些宗教活動 踏壽		1	0.6%
中元普渡		1	0.6%
主日學、彌撒		1	0.6%
主日崇拜		1	0.6%
主日禮拜		1	0.6%
主日聚會 小排		1	0.6%
佛堂拜拜		1	0.6%
佛教		1	0.6%
佛陀誕辰		1	0.6%
作禮拜		1	0.6%
做禮拜		4	2.4%
出遊、吃飯		1	0.6%
初一十五拜 拜, 週六日教 會聚會		1	0.6%
到教會		1	0.6%
前往廟宇參拜		1	0.6%
創價協 會, shine夏令 營		1	0.6%
去廟裡拜拜		3	1.8%
去教會		1	0.6%
參加宮廟活 動, 此不列舉		1	0.6%
吃咖哩		1	0.6%
團契		1	0.6%
基督教		1	0.6%
基督教教會聚 會		1	0.6%
基督教禮拜		1	0.6%

relinam: 7-3-2. 《你在宗教組織的情況》請問你參與的活動或聚會有那些?(請填入)

Value	Label	Cases	Percentage
基督教聚會		1	0.6%
基督教會耶誕活動、法鼓山大法會		1	0.6%
媽祖出陣		1	0.6%
媽祖廟、土地公宗親		1	0.6%
媽祖文化節活動		1	0.6%
媽祖生日		1	0.6%
學習營		1	0.6%
安息日教會		1	0.6%
安息日每周聚會		1	0.6%
安息日聚會		1	0.6%
宗教聚會		1	0.6%
定期座談		1	0.6%
寒訓(基)		1	0.6%
少年團契		1	0.6%
崇華堂		1	0.6%
帶營隊		1	0.6%
座談會		1	0.6%
座談會 家訪 追善回相		1	0.6%
座談會、高中部區較學		1	0.6%
廟會		14	8.4%
廟會參拜		1	0.6%
廟會幫忙		1	0.6%
廟會活動		1	0.6%
廟會進香團 廟活動		1	0.6%
廟會那一類		1	0.6%
廟裡拜拜		1	0.6%
很多		3	1.8%
很平常的禮拜		1	0.6%
慈濟		2	1.2%
慈濟的歲末祝福		1	0.6%
慈濟的活動		1	0.6%
抬神轎		1	0.6%
拜天公		1	0.6%
拜拜		10	6.0%
拜拜之類的		1	0.6%
摩門教		2	1.2%
教會		9	5.4%
教會、青年團契		1	0.6%

relinam: 7-3-2. 《你在宗教組織的情況》請問你參與的活動或聚會有哪此?(請填入)

Value	Label	Cases	Percentage
教會主日學		1	0.6%
教會和教會的聚餐		1	0.6%
教會團契		2	1.2%
教會所舉辦的晚會&國語堂		1	0.6%
教會活動		1	0.6%
教會節日活動、廟會餐會		1	0.6%
教會聚會		2	1.2%
教育 祈福會 拜拜		1	0.6%
星期日去教會		1	0.6%
暑期時YMCA的活動(教會)		1	0.6%
朝山		1	0.6%
查經班 主日學 禮拜		1	0.6%
每個禮拜去教堂		1	0.6%
每週聚會		1	0.6%
沒有		1	0.6%
法會		3	1.8%
法會、護模、圍爐		1	0.6%
法會、過年圍爐、臘八圍爐、園遊會、護七、美術館落成典禮		1	0.6%
湖光教會		1	0.6%
無		6	3.6%
營隊		1	0.6%
爬山		1	0.6%
看書 演講		1	0.6%
祈福		1	0.6%
祈福法會		1	0.6%
神明的生日		1	0.6%
祭祀、特定節日參拜		1	0.6%
禪淨密		1	0.6%
禪行法會		1	0.6%
禮拜		2	1.2%
禮拜 教會活動		1	0.6%
禮拜、團契		1	0.6%
耶穌基督後期聖徒教會		1	0.6%
聚會		1	0.6%
聚餐		2	1.2%

relinam: 7-3-2. 《你在宗教組織的情況》請問你參與的活動或聚會有哪些?(請填入)

Value	Label	Cases	Percentage
聽教會傳道講道		1	<div><div></div></div> 0.6%
親子活動、教會		1	<div><div></div></div> 0.6%
讀經班		1	<div><div></div></div> 0.6%
讀聖經、禱告...		1	<div><div></div></div> 0.6%
辦桌		1	<div><div></div></div> 0.6%
進香		1	<div><div></div></div> 0.6%
進香、新春拜拜		1	<div><div></div></div> 0.6%
過年家族拜拜		1	<div><div></div></div> 0.6%
道修班、法會、天使班		1	<div><div></div></div> 0.6%
道教		1	<div><div></div></div> 0.6%
道教(很少聚會)		1	<div><div></div></div> 0.6%
阿門		1	<div><div></div></div> 0.6%
陣頭		1	<div><div></div></div> 0.6%
青少年聚會		1	<div><div></div></div> 0.6%
青年團契		1	<div><div></div></div> 0.6%
青年聚會 主日聚會		1	<div><div></div></div> 0.6%
青從(禮拜)		1	<div><div></div></div> 0.6%
高二小排		1	<div><div></div></div> 0.6%

Warning: these figures indicate the number of cases found in the data file. They cannot be interpreted as summary statistics of the population of interest.











relifreq: 7-3-3. 《你在宗教組織的情況》請問你們多久會參與或聚會一次?

Information	[Type= discrete] [Format=numeric] [Range= 1-5] [Missing=*]		
Statistics [NW/ W]	[Valid=171 /-] [Invalid=995 /-]		
Value	Label	Cases	Percentage
1	少於或一個月一次	81	<div><div></div></div> 47.4%
2	一個月有幾次	39	<div><div></div></div> 22.8%
3	一個星期一次	38	<div><div></div></div> 22.2%
4	一個星期有幾次	13	<div><div></div></div> 7.6%
5	每天	0	
Sysmiss		995	

Warning: these figures indicate the number of cases found in the data file. They cannot be interpreted as summary statistics of the population of interest.

relimem: 7-3-4. 《你在宗教組織的情況》覺得自己是宗教組織的一份子

Information	[Type= discrete] [Format=numeric] [Range= 1-5] [Missing=*]		
Statistics [NW/ W]	[Valid=172 /-] [Invalid=994 /-]		
Value	Label	Cases	Percentage
1	從未如此	7	<div><div></div></div> 4.1%
2		28	<div><div></div></div> 16.3%
3		58	<div><div></div></div> 33.7%
4		38	<div><div></div></div> 22.1%
5	總是如此	41	<div><div></div></div> 23.8%

# relimem: 7-3-4. 《你在宗教組織的情況》覺得自己是宗教組織的一份子			
Value	Label	Cases	Percentage
Sysmiss		994	
<i>Warning: these figures indicate the number of cases found in the data file. They cannot be interpreted as summary statistics of the population of interest.</i>			
# gender: 8-1. 《基本資料》性別			
Information	[Type= discrete] [Format=numeric] [Range= 0-1] [Missing=*]		
Statistics [NW/ W]	[Valid=1161 /-] [Invalid=5 /-]		
Value	Label	Cases	Percentage
0	男性	545	 46.9%
1	女性	616	 53.1%
Sysmiss		5	
<i>Warning: these figures indicate the number of cases found in the data file. They cannot be interpreted as summary statistics of the population of interest.</i>			
# age: 8-2. 《基本資料》年齡			
Information	[Type= discrete] [Format=numeric] [Range= 13-25] [Missing=*]		
Statistics [NW/ W]	[Valid=1156 /-] [Invalid=10 /-] [Mean=16.681 /-] [StdDev=0.617 /-]		
Value	Label	Cases	Percentage
13		1	0.1%
14		1	0.1%
15		26	 2.2%
16		341	 29.5%
17		763	 66.0%
18		23	 2.0%
25		1	0.1%
Sysmiss		10	
<i>Warning: these figures indicate the number of cases found in the data file. They cannot be interpreted as summary statistics of the population of interest.</i>			
# father: 8-3. 《基本資料》請問家裡和你同住的有誰?父親			
Information	[Type= discrete] [Format=numeric] [Range= 0-1] [Missing=*]		
Statistics [NW/ W]	[Valid=1157 /-] [Invalid=9 /-]		
Value	Label	Cases	Percentage
0	沒有	130	 11.2%
1	有	1027	 88.8%
Sysmiss		9	
<i>Warning: these figures indicate the number of cases found in the data file. They cannot be interpreted as summary statistics of the population of interest.</i>			
# mother: 8-3. 《基本資料》請問家裡和你同住的有誰?母親			
Information	[Type= discrete] [Format=numeric] [Range= 0-1] [Missing=*]		
Statistics [NW/ W]	[Valid=1157 /-] [Invalid=9 /-]		
Value	Label	Cases	Percentage
0	沒有	63	 5.4%
1	有	1094	 94.6%
Sysmiss		9	
<i>Warning: these figures indicate the number of cases found in the data file. They cannot be interpreted as summary statistics of the population of interest.</i>			
# sibling: 8-3. 《基本資料》請問家裡和你同住的有誰?兄弟姊妹			
Information	[Type= discrete] [Format=numeric] [Range= 0-1] [Missing=*]		
Statistics [NW/ W]	[Valid=1157 /-] [Invalid=9 /-]		

# sibling: 8-3. 《基本資料》請問家裡和你同住的有誰?兄弟姊妹			
Value	Label	Cases	Percentage
0	沒有	219	<div><div></div></div> 18.9%
1	有	938	<div><div></div></div> 81.1%
Sysmiss		9	
Warning: these figures indicate the number of cases found in the data file. They cannot be interpreted as summary statistics of the population of interest.			
# grandfa: 8-3. 《基本資料》請問家裡和你同住的有誰?(外)祖父			
Information	[Type= discrete] [Format=numeric] [Range= 0-1] [Missing=*]		
Statistics [NW/ W]	[Valid=1157 /-] [Invalid=9 /-]		
Value	Label	Cases	Percentage
0	沒有	1024	<div><div></div></div> 88.5%
1	有	133	<div><div></div></div> 11.5%
Sysmiss		9	
Warning: these figures indicate the number of cases found in the data file. They cannot be interpreted as summary statistics of the population of interest.			
# grandma: 8-3. 《基本資料》請問家裡和你同住的有誰?(外)祖母			
Information	[Type= discrete] [Format=numeric] [Range= 0-1] [Missing=*]		
Statistics [NW/ W]	[Valid=1157 /-] [Invalid=9 /-]		
Value	Label	Cases	Percentage
0	沒有	918	<div><div></div></div> 79.3%
1	有	239	<div><div></div></div> 20.7%
Sysmiss		9	
Warning: these figures indicate the number of cases found in the data file. They cannot be interpreted as summary statistics of the population of interest.			
# other: 8-3. 《基本資料》請問家裡和你同住的有誰?其他			
Information	[Type= discrete] [Format=character] [Missing=*]		
Statistics [NW/ W]	[Valid=62 /-] [Invalid=0 /-]		
Value	Label	Cases	Percentage
丈夫		1	<div><div></div></div> 1.6%
乾爸		1	<div><div></div></div> 1.6%
二伯父一家人 (五人)		1	<div><div></div></div> 1.6%
伯父		2	<div><div></div></div> 3.2%
伯父、伯母		1	<div><div></div></div> 1.6%
伯父、伯母、 堂弟		1	<div><div></div></div> 1.6%
叔叔		1	<div><div></div></div> 1.6%
叔叔、嬸嬸		1	<div><div></div></div> 1.6%
叔叔、嬸嬸、 堂弟妹		1	<div><div></div></div> 1.6%
叔叔、嬸嬸、 姑姑		1	<div><div></div></div> 1.6%
叔嬸姑姑姑丈		1	<div><div></div></div> 1.6%
堂姊		1	<div><div></div></div> 1.6%
姑、叔、大伯		1	<div><div></div></div> 1.6%
姑姑		10	<div><div></div></div> 16.1%
姑姑 大姑		1	<div><div></div></div> 1.6%
姑姑(未嫁)		1	<div><div></div></div> 1.6%

# other: 8-3. 《基本資料》請問家裡和你同住的有誰?其他			
Value	Label	Cases	Percentage
姑姑、姑丈		1	<div><div></div></div> 1.6%
姑姑、姑丈、表弟		1	<div><div></div></div> 1.6%
嬸嬸、叔叔		1	<div><div></div></div> 1.6%
小姑姑		1	<div><div></div></div> 1.6%
小狗		1	<div><div></div></div> 1.6%
小狗x2		1	<div><div></div></div> 1.6%
後母		1	<div><div></div></div> 1.6%
我家寵物		1	<div><div></div></div> 1.6%
曾祖母、姑姑、姑丈、表妹、表弟		1	<div><div></div></div> 1.6%
曾祖父		1	<div><div></div></div> 1.6%
狗狗		1	<div><div></div></div> 1.6%
獨居		1	<div><div></div></div> 1.6%
舅舅		1	<div><div></div></div> 1.6%
舅舅、舅媽		1	<div><div></div></div> 1.6%
舅舅、阿姨		1	<div><div></div></div> 1.6%
舅舅舅媽表堂弟		1	<div><div></div></div> 1.6%
舅舅阿姨		1	<div><div></div></div> 1.6%
表兄弟		1	<div><div></div></div> 1.6%
表哥、大舅		1	<div><div></div></div> 1.6%
表姊		3	<div><div></div></div> 4.8%
親人		1	<div><div></div></div> 1.6%
親戚		1	<div><div></div></div> 1.6%
阿伯		1	<div><div></div></div> 1.6%
阿姨		11	<div><div></div></div> 17.7%
Warning: these figures indicate the number of cases found in the data file. They cannot be interpreted as summary statistics of the population of interest.			
# famtype: 8-3. 《基本資料》家庭種類			
Information	[Type= discrete] [Format=numeric] [Range= 1-6] [Missing=*]		
Statistics [NW/ W]	[Valid=1157 /-] [Invalid=9 /-]		
Value	Label	Cases	Percentage
1	雙親家庭	776	<div><div></div></div> 67.1%
2	單親家庭	109	<div><div></div></div> 9.4%
3	三代家庭	209	<div><div></div></div> 18.1%
4	祖孫家庭	13	<div><div></div></div> 1.1%
5	單親 祖父母	39	<div><div></div></div> 3.4%
6	其他	11	<div><div></div></div> 1.0%
Sysmiss		9	
Warning: these figures indicate the number of cases found in the data file. They cannot be interpreted as summary statistics of the population of interest.			
# income: 8-4. 《基本資料》家庭每月總收入			
Information	[Type= discrete] [Format=numeric] [Range= 1-6] [Missing=*]		
Statistics [NW/ W]	[Valid=1074 /-] [Invalid=92 /-]		

# income: 8-4. 《基本資料》 家庭每月總收入				
Value	Label	Cases	Percentage	
1	少於兩萬	53	<div><div></div></div>	4.9%
2	兩萬～少於三萬五	144	<div><div></div></div>	13.4%
3	三萬五～少於五萬	235	<div><div></div></div>	21.9%
4	五萬～少於七萬	271	<div><div></div></div>	25.2%
5	七萬～少於十萬	197	<div><div></div></div>	18.3%
6	十萬以上	174	<div><div></div></div>	16.2%
Sysmiss		92		
Warning: these figures indicate the number of cases found in the data file. They cannot be interpreted as summary statistics of the population of interest.				
# faedu: 8-5. 《基本資料》 請問父親的教育程度				
Information		[Type= discrete] [Format=numeric] [Range= 1-7] [Missing=*]		
Statistics [NW/ W]		[Valid=1143 /-] [Invalid=23 /-]		
Value	Label	Cases	Percentage	
1	國小以下（含不識字	28	<div><div></div></div>	2.4%
2	國中	129	<div><div></div></div>	11.3%
3	高中職	490	<div><div></div></div>	42.9%
4	大學	316	<div><div></div></div>	27.6%
5	研究所以上	128	<div><div></div></div>	11.2%
6	專科	49	<div><div></div></div>	4.3%
7	其他	3	<div><div></div></div>	0.3%
Sysmiss		23		
Warning: these figures indicate the number of cases found in the data file. They cannot be interpreted as summary statistics of the population of interest.				
# moedu: 8-6. 《基本資料》 請問母親的教育程度				
Information		[Type= discrete] [Format=numeric] [Range= 1-7] [Missing=*]		
Statistics [NW/ W]		[Valid=1149 /-] [Invalid=17 /-]		
Value	Label	Cases	Percentage	
1	國小以下（含不識字	25	<div><div></div></div>	2.2%
2	國中	111	<div><div></div></div>	9.7%
3	高中職	570	<div><div></div></div>	49.6%
4	大學	313	<div><div></div></div>	27.2%
5	研究所以上	62	<div><div></div></div>	5.4%
6	專科	65	<div><div></div></div>	5.7%
7	其他	3	<div><div></div></div>	0.3%
Sysmiss		17		
Warning: these figures indicate the number of cases found in the data file. They cannot be interpreted as summary statistics of the population of interest.				
# cont: 《低自我控制》 學生自我控制能力狀況(平均值)				
Information		[Type= continuous] [Format=numeric] [Range= 1.08333333333333-4.79166666666667] [Missing=*]		
Statistics [NW/ W]		[Valid=1164 /-] [Invalid=2 /-] [Mean=2.548 /-] [StdDev=0.487 /-]		
# behe: 《低學校參與》 學生學校參與狀況(平均值)				
Information		[Type= continuous] [Format=numeric] [Range= 1-5] [Missing=*]		
Statistics [NW/ W]		[Valid=1166 /-] [Invalid=0 /-] [Mean=2.049 /-] [StdDev=0.637 /-]		
# emoe: 《學校歸屬感》 學生學校歸屬感(平均值)				
Information		[Type= continuous] [Format=numeric] [Range= 1-5] [Missing=*]		

# emoe: 《學校歸屬感》學生學校歸屬感(平均值)			
Statistics [NW/ W]		[Valid=1166 /-] [Invalid=0 /-] [Mean=3.392 /-] [StdDev=0.83 /-]	
# cone: 《自主學習》學生自主學習狀況(平均值)			
Information		[Type= continuous] [Format=numeric] [Range= 1-5] [Missing=*]	
Statistics [NW/ W]		[Valid=1166 /-] [Invalid=0 /-] [Mean=2.92 /-] [StdDev=0.721 /-]	
# itsrc: 《師生關係 溝通》師生互動溝通狀況(次數加總)			
Information		[Type= continuous] [Format=numeric] [Range= 8-32] [Missing=*]	
Statistics [NW/ W]		[Valid=1166 /-] [Invalid=0 /-] [Mean=18.317 /-] [StdDev=5.472 /-]	
# itsrt: 《師生關係 信任》師生互動信任狀況(次數加總)			
Information		[Type= discrete] [Format=numeric] [Range= 5-20] [Missing=*]	
Statistics [NW/ W]		[Valid=1166 /-] [Invalid=0 /-] [Mean=14.254 /-] [StdDev=3.16 /-]	
Value	Label	Cases	Percentage
5		6	<div></div> 0.5%
6		11	<div></div> 0.9%
7		12	<div></div> 1.0%
8		15	<div></div> 1.3%
9		33	<div></div> 2.8%
10		74	<div></div> 6.3%
11		75	<div></div> 6.4%
12		87	<div></div> 7.5%
13		114	<div></div> 9.8%
14		163	<div></div> 14.0%
15		221	<div></div> 19.0%
16		89	<div></div> 7.6%
17		76	<div></div> 6.5%
18		66	<div></div> 5.7%
19		49	<div></div> 4.2%
20		75	<div></div> 6.4%
Warning: these figures indicate the number of cases found in the data file. They cannot be interpreted as summary statistics of the population of interest.			
# itsra: 《師生關係 疏離》師生互動疏離狀況(次數加總)			
Information		[Type= discrete] [Format=numeric] [Range= 3-16] [Missing=*]	
Statistics [NW/ W]		[Valid=1166 /-] [Invalid=0 /-] [Mean=8.897 /-] [StdDev=2.13 /-]	
Value	Label	Cases	Percentage
3		1	<div></div> 0.1%
4		16	<div></div> 1.4%
5		37	<div></div> 3.2%
6		83	<div></div> 7.1%
7		151	<div></div> 13.0%
8		237	<div></div> 20.3%
9		216	<div></div> 18.5%
10		180	<div></div> 15.4%
11		118	<div></div> 10.1%
12		69	<div></div> 5.9%
13		32	<div></div> 2.7%

# itsra : 《師生關係 疏離》師生互動疏離狀況(次數加總)			
Value	Label	Cases	Percentage
14		14	<div><div></div></div> 1.2%
15		3	<div><div></div></div> 0.3%
16		9	<div><div></div></div> 0.8%
Warning: these figures indicate the number of cases found in the data file. They cannot be interpreted as summary statistics of the population of interest.			
# itsr : 《師生關係》整體師生依附狀況(次數加總)			
Information	[Type= continuous] [Format=numeric] [Range= 19-68] [Missing=*]		
Statistics [NW/ W]	[Valid=1166 /-] [Invalid=0 /-] [Mean=43.648 /-] [StdDev=9.1 /-]		
# leid : 《班級民主》班級氣氛民主狀況(次數加總)			
Information	[Type= continuous] [Format=numeric] [Range= 7.5-28] [Missing=*]		
Statistics [NW/ W]	[Valid=1166 /-] [Invalid=0 /-] [Mean=17.561 /-] [StdDev=2.888 /-]		
# leic : 《班級競爭》班級氣氛競爭狀況(次數加總)			
Information	[Type= continuous] [Format=numeric] [Range= 5-27] [Missing=*]		
Statistics [NW/ W]	[Valid=1166 /-] [Invalid=0 /-] [Mean=18.494 /-] [StdDev=2.862 /-]		
# peerd : 《同儕》同儕行為偏差的狀況(平均值)			
Information	[Type= continuous] [Format=numeric] [Range= 1-5] [Missing=*]		
Statistics [NW/ W]	[Valid=1164 /-] [Invalid=2 /-] [Mean=1.981 /-] [StdDev=0.751 /-]		
# peers : 《同儕》同儕喜歡學校的程度(平均值)			
Information	[Type= continuous] [Format=numeric] [Range= 1-5] [Missing=*]		
Statistics [NW/ W]	[Valid=1164 /-] [Invalid=2 /-] [Mean=3.844 /-] [StdDev=0.802 /-]		
# peerf : 《同儕》同儕崇尚流行的狀況(平均值)			
Information	[Type= continuous] [Format=numeric] [Range= 1-5] [Missing=*]		
Statistics [NW/ W]	[Valid=1164 /-] [Invalid=2 /-] [Mean=3.04 /-] [StdDev=0.877 /-]		
# peere : 《同儕》同儕團體課外活動的參與狀況(平均值)			
Information	[Type= continuous] [Format=numeric] [Range= 1-5] [Missing=*]		
Statistics [NW/ W]	[Valid=1164 /-] [Invalid=2 /-] [Mean=3.392 /-] [StdDev=0.888 /-]		
# civicc : 《公民 公共事務》學生對於公共事務參與的態度(次數加總)			
Information	[Type= continuous] [Format=numeric] [Range= 7-30] [Missing=*]		
Statistics [NW/ W]	[Valid=1166 /-] [Invalid=0 /-] [Mean=20.536 /-] [StdDev=3.588 /-]		
# civics : 《公民 社會關懷》學生對於社會議題關懷和參與的態度(次數加總)			
Information	[Type= continuous] [Format=numeric] [Range= 6-30] [Missing=*]		
Statistics [NW/ W]	[Valid=1166 /-] [Invalid=0 /-] [Mean=23.551 /-] [StdDev=3.574 /-]		

# civier: 《公民 社會責任》學生對社會責任的態度(次數加總)			
Information		[Type= discrete] [Format=numeric] [Range= 5-25] [Missing=*]	
Statistics [NW/ W]		[Valid=1166 /-] [Invalid=0 /-] [Mean=19.26 /-] [StdDev=3.203 /-]	
Value	Label	Cases	Percentage
5		1	0.1%
9		2	0.2%
10		2	0.2%
11		10	0.9%
12		6	0.5%
13		18	1.5%
14		33	2.8%
15		93	8.0%
16		66	5.7%
17		89	7.6%
18		136	11.7%
19		157	13.5%
20		161	13.8%
21		104	8.9%
22		76	6.5%
23		91	7.8%
24		53	4.5%
25		68	5.8%
Warning: these figures indicate the number of cases found in the data file. They cannot be interpreted as summary statistics of the population of interest.			
# civicn: 《公民 時事關心》學生對於時事關心的程度(次數加總)			
Information		[Type= continuous] [Format=numeric] [Range= 2-15] [Missing=*]	
Statistics [NW/ W]		[Valid=1166 /-] [Invalid=0 /-] [Mean=10.106 /-] [StdDev=2.547 /-]	
# civic: 《公民 公民態度》整體公民態度(次數加總)			
Information		[Type= continuous] [Format=numeric] [Range= 25-100] [Missing=*]	
Statistics [NW/ W]		[Valid=1166 /-] [Invalid=0 /-] [Mean=73.453 /-] [StdDev=10.267 /-]	
# nclubfreq: 《社團》學生每個月社團參與的天數			
Information		[Type= discrete] [Format=numeric] [Range= 1-20] [Missing=*]	
Statistics [NW/ W]		[Valid=1162 /-] [Invalid=4 /-] [Mean=4.306 /-] [StdDev=4.215 /-]	
Value	Label	Cases	Percentage
1		157	13.5%
2		455	39.2%
4		281	24.2%
8		214	18.4%
20		55	4.7%
Sysmiss		4	
Warning: these figures indicate the number of cases found in the data file. They cannot be interpreted as summary statistics of the population of interest.			
# nrelifreq: 《宗教》學生每個月宗教參與的天數			
Information		[Type= discrete] [Format=numeric] [Range= 1-8] [Missing=*]	
Statistics [NW/ W]		[Valid=171 /-] [Invalid=995 /-] [Mean=2.427 /-] [StdDev=1.985 /-]	

nrelifreq: 《宗教》學生每個月宗教參與的天數

Value	Label	Cases	Percentage
1		81	<div></div> 47.4%
2		39	<div></div> 22.8%
4		38	<div></div> 22.2%
8		13	<div></div> 7.6%
Sysmiss		995	
Warning: these figures indicate the number of cases found in the data file. They cannot be interpreted as summary statistics of the population of interest.			