

台灣 (Taiwan, ROC)

溫信財

以資訊系統成功模式探討醫師使用行動醫療之重要因素

Study Documentation

November 1, 2016

Metadata Production

Metadata Producer(s)	學術調查研究資料庫(Survey Research Data Archive) (SRDA) , 中央研究院人社中心調查研究 專題中心 , DDI文件製作
Production Date	November 18, 2016
Version	2.0版, 參考IHSN Nesstar Template修改
Identification	E10405

Table of Contents

Overview	4
Scope & Coverage	4
Producers & Sponsors	4
Data Collection	4
Data Processing & Appraisal	4
Accessibility	5
Files Description	6
data	6
Variables Group(s)	7
樣本編號	7
第一部分、行動醫療資訊系統之「系統品質、資訊品質及服務品質」	7
第二部分、行動醫療資訊系統之「重視程度、使用頻率、使用後的滿意程度」	10
第三部分、個人基本資料及行動醫療資訊系統之「經驗」	14
Variables Description	16
data	17

以資訊系統成功模式探討醫師使用行動醫療之重要因素

Explore the Critical Factors for Physicians Using Mobile Health by Information Systems Success Model

Overview	
Type	無
Identification	E10405
Version	Production Date: 2016-10-18
Abstract <p>隨著行動裝置的普及,愈來愈多醫院導入iPad行動醫療資訊系統,當臨床醫師巡視住院病患時,可以不再攜帶厚重的病歷,透過無線網路就能將病歷資料傳到iPhone或iPad上,即時接收病人最新檢查報告與影像報告,向病患解說病情,縮短醫病距離。</p> <p>由於醫療資訊系統行動化,是未來資訊發展之趨勢,故本研究目的為:了解臨床醫師使用本院行動醫療之系統穩定度、資訊傳輸、介面操作性、服務品質及對行動醫療的使用頻率、成效、接受度及滿意度。本研究透過問卷調查,以北部某區域教學醫院中使用行動醫療資訊系統之醫師為研究對象,共獲得126份有效樣本。</p>	
Kind of Data	抽樣調查資料 (Sample survey data)

Scope & Coverage	
Time Period(s)	2016
Countries	台灣 (Taiwan, ROC)
Geographic Coverage 台閩地區	
Universe 台北某區域教學醫院,使用行動醫療資訊系統之醫師。	

Producers & Sponsors	
Primary Investigator(s)	溫信財
Other Producer(s)	臺北醫學大學醫務管理學系

Data Collection	
Data Collection Dates	start 2016-05-01 end 2016-06-30
Time Period(s)	start 2015-08-01 end 2016-07-31
Data Collection Mode	自填問卷

Data Processing & Appraisal	
Data Editing 中央研究院人文社會科學研究中心調查研究專題中心所進行的資料整理方式, 為不合理值檢核。	

Accessibility	
Contact(s)	學術調查研究資料庫(Survey Research Data Archive) (中央研究院人社中心調查研究專題中心) , https://srda.sinica.edu.tw , srda@gate.sinica.edu.tw
Distributor(s)	學術調查研究資料庫(Survey Research Data Archive)
Depositor(s)	臺北醫學大學醫務管理學系
<u>Access Conditions</u> 會員版(一般會員、院內會員)--直接下載	

Files Description

Dataset contains 1 file(s)

data	
# Cases	126
# Variable(s)	145

Variables Group(s)

Dataset contains 4 group(s)

Group 樣本編號							
#	Name	Label	Type	Format	Valid	Invalid	Question
1	no	樣本編號	continuous	numeric-3.0	126	0	-

Group 第一部分、行動醫療資訊系統之「系統品質、資訊品質及服務品質」							
#	Name	Label	Type	Format	Valid	Invalid	Question
1	rel1	一.1.我認為「行動醫療」系統的操作平台是可靠的	discrete	numeric-2.0	126	0	-
2	rel2	一.2.我認為以「行動醫療」系統存取病人資訊的成效是可靠的	discrete	numeric-2.0	126	0	-
3	rel3	一.3.我認為操作「行動醫療」系統是可信賴的	discrete	numeric-2.0	126	0	-
4	acc1	一.4.我的工作環境中,「行動醫療」系統的使用不受時間、地點的限制,具相當的可近性	discrete	numeric-2.0	126	0	-
5	acc2	一.5.當我需要使用「行動醫療」系統時,我可以非常方便就能使用它	discrete	numeric-2.0	126	0	-
6	acc3	一.6.在使用「行動醫療」時,該系統容易地被存取	discrete	numeric-2.0	126	0	-
7	fle1	一.7.在使用「行動醫療」時,該系統可以符合多樣化的使用需求	discrete	numeric-2.0	126	0	-
8	fle2	一.8.「行動醫療」系統可靈活調整,以適應新的使用需求或條件	discrete	numeric-2.0	126	0	-
9	fle3	一.9.在使用「行動醫療」時,該系統可以很彈性地回應我提出的需求	discrete	numeric-2.0	126	0	-
10	tas1	一.10.「行動醫療」系統對我提出的工作要求回應時間太長	discrete	numeric-2.0	126	0	-
11	tas2	一.11.「行動醫療」系統能即時反映我的工作要求	discrete	numeric-2.0	126	0	-
12	tas3	一.12.「行動醫療」系統能快速反應我的工作要求	discrete	numeric-2.0	126	0	-
13	sys1	一.13.我對於「行動醫療」系統提供的系統品質,給予高的評比	discrete	numeric-2.0	126	0	-
14	sys2	一.14.整體而言,我使用之「行動醫療」系統是高品質的	discrete	numeric-2.0	126	0	-
15	sys3	一.15.就工作而言,我會給予「行動醫療」系統品質高的評價	discrete	numeric-2.0	126	0	-

#	Name	Label	Type	Format	Valid	Invalid	Question
16	curl	一.16.「行動醫療」可以提供給我病人最近的資訊	discrete	numeric-2.0	126	0	-
17	cur2	一.17.「行動醫療」系統可以提供病人最新的資訊	discrete	numeric-2.0	126	0	-
18	cur3	一.18.從「行動醫療」上得到的病人資訊總是更新至最即時的狀態	discrete	numeric-2.0	126	0	-
19	com1	一.19.「行動醫療」系統提供了一套完整的資訊	discrete	numeric-2.0	126	0	-
20	com2	一.20.「行動醫療」系統可提供全方位的資訊	discrete	numeric-2.0	126	0	-
21	com3	一.21.「行動醫療」系統可提供我需要的所有資訊	discrete	numeric-2.0	126	0	-
22	for1	一.22.「行動醫療」系統所提供的資訊有良好的呈現方式	discrete	numeric-2.0	126	0	-
23	for2	一.23.「行動醫療」系統所提供的資訊版面編排良好	discrete	numeric-2.0	126	0	-
24	for3	一.24.「行動醫療」系統所提供的資訊可清楚呈現在螢幕上	discrete	numeric-2.0	126	0	-
25	acu1	一.25.「行動醫療」系統可提供正確的資訊	discrete	numeric-2.0	126	0	-
26	acu2	一.26.從「行動醫療」系統所得到的資訊沒有錯誤	discrete	numeric-2.0	126	0	-
27	acu3	一.27.「行動醫療」系統所提供的資訊是準確的	discrete	numeric-2.0	126	0	-
28	iqs1	一.28.整體而言,我對於「行動醫療」系統所提供的資訊品質給予高度的評價	discrete	numeric-2.0	126	0	-
29	iqs2	一.29.整體而言,我將給予「行動醫療」系統所提供的資訊品質方面很高的評比	discrete	numeric-2.0	126	0	-
30	iqs3	一.30.一般而言,「行動醫療」系統提供給我高品質的資訊	discrete	numeric-2.0	126	0	-
31	emp1	一.31.「行動醫療」系統可提供我個人化的需求	discrete	numeric-2.0	126	0	-
32	emp2	一.32.「行動醫療」系統會重視我的最大利益	discrete	numeric-2.0	126	0	-
33	emp3	一.33.「行動醫療」系統了解我的獨特性需求	discrete	numeric-2.0	126	0	-
34	ser1	一.34.「行動醫療」系統承諾完成的工作會在一定時間內完成	discrete	numeric-2.0	126	0	-
35	ser2	一.35.我相信「行動醫療」系統能針對提出的問題予以處理	discrete	numeric-2.0	126	0	-
36	ser3	一.36.「行動醫療」系統提供的服務是有成效的	discrete	numeric-2.0	126	0	-

#	Name	Label	Type	Format	Valid	Invalid	Question
37	ass1	一.37.我對於在「行動醫療」系統上所做的決定有信心	discrete	numeric-2.0	126	0	-
38	ass2	一.38.我覺得使用「行動醫療」系統執事務時是安全的	discrete	numeric-2.0	126	0	-
39	ass3	一.39.我覺得「行動醫療」系統能回答我提出之所有問題	discrete	numeric-2.0	126	0	-
40	sqs1	一.40.整體而言,「行動醫療」系統給我好的服務品質水準	discrete	numeric-2.0	126	0	-
41	sqs2	一.41.整體而言,我從「行動醫療」系統所得到的服務品質水準是卓越的	discrete	numeric-2.0	126	0	-
42	sqs3	一.42.整體而言,「行動醫療」系統給我高的服務品質水準	discrete	numeric-2.0	126	0	-
43	usi1	一.43.若工作需要,我願意繼續使用本院的「行動醫療」系統	discrete	numeric-2.0	126	0	-
44	usi2	一.44.未來我願意使用本院的「行動醫療」系統來取得相關資訊	discrete	numeric-2.0	126	0	-
45	usi3	一.45.我預測未來我仍會使用本院的「行動醫療」系統獲得病患的醫療資訊	discrete	numeric-2.0	126	0	-
46	ini1	一.46.我覺得行動醫療資訊系統可以減少醫療錯誤的發生	discrete	numeric-2.0	126	0	-
47	ini2	一.47.我覺得行動醫療資訊系統可以簡化我的工作流程	discrete	numeric-2.0	126	0	-
48	ini3	一.48.我覺得行動醫療資訊系統可以提升病人照護品質	discrete	numeric-2.0	126	0	-
49	tff1	一.49.我認為「行動醫療」系統的功能,幫助完成工作是適用的	discrete	numeric-2.0	126	0	-
50	tff2	一.50.我認為「行動醫療」系統的功能,足以幫助我完成工作	discrete	numeric-2.0	126	0	-
51	tff3	一.51.我認為「行動醫療」系統的功能,符合我工作上的需求	discrete	numeric-2.0	126	0	-
52	sat1	一.52.我對於「行動醫療」系統的使用經驗是滿意的	discrete	numeric-2.0	126	0	-
53	sat2	一.53.我滿意目前使用之「行動醫療」系統	discrete	numeric-2.0	126	0	-
54	sat3	一.54.我對「行動醫療」系統所提供的服務感到滿意	discrete	numeric-2.0	126	0	-

Group 第二部分、行動醫療資訊系統之「重視程度、使用頻率、使用後的滿意程度」							
#	Name	Label	Type	Format	Valid	Invalid	Question
1	p2_1_1	二.1_1.關於行動醫療系統提供的服務項目(臨床套餐),對您工作上有多重要(重視程度)?	discrete	numeric-2.0	126	0	-
2	p2_1_2	二.1_2.關於行動醫療系統提供的服務項目(臨床套餐),您的使用頻率?	discrete	numeric-2.0	126	0	-
3	p2_1_3	二.1_3.關於行動醫療系統提供的服務項目(臨床套餐),您「使用後」的滿意程度?	discrete	numeric-2.0	126	0	-
4	p2_2_1	二.2_1.關於行動醫療系統提供的服務項目(危機值回覆),對您工作上有多重要(重視程度)?	discrete	numeric-2.0	126	0	-
5	p2_2_2	二.2_2.關於行動醫療系統提供的服務項目(危機值回覆),您的使用頻率?	discrete	numeric-2.0	126	0	-
6	p2_2_3	二.2_3.關於行動醫療系統提供的服務項目(危機值回覆),您「使用後」的滿意程度?	discrete	numeric-2.0	126	0	-
7	p2_3_1	二.3_1.關於行動醫療系統提供的服務項目(急/住院藥囑),對您工作上有多重要(重視程度)?	discrete	numeric-2.0	126	0	-
8	p2_3_2	二.3_2.關於行動醫療系統提供的服務項目(急/住院藥囑),您的使用頻率?	discrete	numeric-2.0	126	0	-
9	p2_3_3	二.3_3.關於行動醫療系統提供的服務項目(急/住院藥囑),您「使用後」的滿意程度?	discrete	numeric-2.0	126	0	-
10	p2_4_1	二.4_1.關於行動醫療系統提供的服務項目(檢驗檢查),對您工作上有多重要(重視程度)?	discrete	numeric-2.0	126	0	-
11	p2_4_2	二.4_2.關於行動醫療系統提供的服務項目(檢驗檢查),您的使用頻率?	discrete	numeric-2.0	126	0	-
12	p2_4_3	二.4_3.關於行動醫療系統提供的服務項目(檢驗檢查),您「使用後」的滿意程度?	discrete	numeric-2.0	126	0	-
13	p2_5_1	二.5_1.關於行動醫療系統提供的服務項目(會診),對您工作上有多重要(重視程度)?	discrete	numeric-2.0	126	0	-
14	p2_5_2	二.5_2.關於行動醫療系統提供的服務項目(會診),您的使用頻率?	discrete	numeric-2.0	126	0	-
15	p2_5_3	二.5_3.關於行動醫療系統提供的服務項目(會診),您「使用後」的滿意程度?	discrete	numeric-2.0	126	0	-
16	p2_6_1	二.6_1.關於行動醫療系統提供的服務項目(輸血),對	discrete	numeric-2.0	126	0	-

#	Name	Label	Type	Format	Valid	Invalid	Question
		您工作上有多重要(重視程度)?					
17	p2_6_2	二.6_2.關於行動醫療系統提供的服務項目(輸血),您的使用頻率?	discrete	numeric-2.0	126	0	-
18	p2_6_3	二.6_3.關於行動醫療系統提供的服務項目(輸血),您「使用後」的滿意程度?	discrete	numeric-2.0	126	0	-
19	p2_7_1	二.7_1.關於行動醫療系統提供的服務項目(化學治療),對您工作上有多重要(重視程度)?	discrete	numeric-2.0	126	0	-
20	p2_7_2	二.7_2.關於行動醫療系統提供的服務項目(化學治療),您的使用頻率?	discrete	numeric-2.0	126	0	-
21	p2_7_3	二.7_3.關於行動醫療系統提供的服務項目(化學治療),您「使用後」的滿意程度?	discrete	numeric-2.0	126	0	-
22	p2_8_1	二.8_1.關於行動醫療系統提供的服務項目(病程記錄),對您工作上有多重要(重視程度)?	discrete	numeric-2.0	126	0	-
23	p2_8_2	二.8_2.關於行動醫療系統提供的服務項目(病程記錄),您的使用頻率?	discrete	numeric-2.0	126	0	-
24	p2_8_3	二.8_3.關於行動醫療系統提供的服務項目(病程記錄),您「使用後」的滿意程度?	discrete	numeric-2.0	126	0	-
25	p2_9_1	二.9_1.關於行動醫療系統提供的服務項目(病歷記錄),對您工作上有多重要(重視程度)?	discrete	numeric-2.0	126	0	-
26	p2_9_2	二.9_2.關於行動醫療系統提供的服務項目(病歷記錄),您的使用頻率?	discrete	numeric-2.0	126	0	-
27	p2_9_3	二.9_3.關於行動醫療系統提供的服務項目(病歷記錄),您「使用後」的滿意程度?	discrete	numeric-2.0	126	0	-
28	p2_10_1	二.10_1.關於行動醫療系統提供的服務項目(健保藥歷),對您工作上有多重要(重視程度)?	discrete	numeric-2.0	126	0	-
29	p2_10_2	二.10_2.關於行動醫療系統提供的服務項目(健保藥歷),您的使用頻率?	discrete	numeric-2.0	126	0	-
30	p2_10_3	二.10_3.關於行動醫療系統提供的服務項目(健保藥歷),您「使用後」的滿意程度?	discrete	numeric-2.0	126	0	-
31	p2_11_1	二.11_1.關於行動醫療系統提供的服務項目(處方集),對您工作上有多重要(重視程度)?	discrete	numeric-2.0	126	0	-

#	Name	Label	Type	Format	Valid	Invalid	Question
32	p2_11_2	二.11.2.關於行動醫療系統提供的服務項目(處方集),您的使用頻率?	discrete	numeric-2.0	126	0	-
33	p2_11_3	二.11.3.關於行動醫療系統提供的服務項目(處方集),您「使用後」的滿意程度?	discrete	numeric-2.0	126	0	-
34	p2_12_1	二.12.1.關於行動醫療系統提供的服務項目(檢驗、檢查結果查詢),對您工作上有多重要(重視程度)?	discrete	numeric-2.0	126	0	-
35	p2_12_2	二.12.2.關於行動醫療系統提供的服務項目(檢驗、檢查結果查詢),您的使用頻率?	discrete	numeric-2.0	126	0	-
36	p2_12_3	二.12.3.關於行動醫療系統提供的服務項目(檢驗、檢查結果查詢),您「使用後」的滿意程度?	discrete	numeric-2.0	126	0	-
37	p2_13_1	二.13.1.關於行動醫療系統提供的服務項目(病史瀏覽),對您工作上有多重要(重視程度)?	discrete	numeric-2.0	126	0	-
38	p2_13_2	二.13.2.關於行動醫療系統提供的服務項目(病史瀏覽),您的使用頻率?	discrete	numeric-2.0	126	0	-
39	p2_13_3	二.13.3.關於行動醫療系統提供的服務項目(病史瀏覽),您「使用後」的滿意程度?	discrete	numeric-2.0	126	0	-
40	p2_14_1	二.14.1.關於行動醫療系統提供的服務項目(手術記錄),對您工作上有多重要(重視程度)?	discrete	numeric-2.0	126	0	-
41	p2_14_2	二.14.2.關於行動醫療系統提供的服務項目(手術記錄),您的使用頻率?	discrete	numeric-2.0	126	0	-
42	p2_14_3	二.14.3.關於行動醫療系統提供的服務項目(手術記錄),您「使用後」的滿意程度?	discrete	numeric-2.0	126	0	-
43	p2_15_1	二.15.1.關於行動醫療系統提供的服務項目(護理記錄),對您工作上有多重要(重視程度)?	discrete	numeric-2.0	126	0	-
44	p2_15_2	二.15.2.關於行動醫療系統提供的服務項目(護理記錄),您的使用頻率?	discrete	numeric-2.0	126	0	-
45	p2_15_3	二.15.3.關於行動醫療系統提供的服務項目(護理記錄),您「使用後」的滿意程度?	discrete	numeric-2.0	126	0	-
46	p2_16_1	二.16.1.關於行動醫療系統提供的服務項目(tp),對您工作上有多重要(重視程度)?	discrete	numeric-2.0	126	0	-

#	Name	Label	Type	Format	Valid	Invalid	Question
47	p2_16_2	二.16.2.關於行動醫療系統提供的服務項目(tpr),您的使用頻率?	discrete	numeric-2.0	126	0	-
48	p2_16_3	二.16.3.關於行動醫療系統提供的服務項目(tpr),您「使用後」的滿意程度?	discrete	numeric-2.0	126	0	-
49	p2_17_1	二.17.1.關於行動醫療系統提供的服務項目(pacs),對您工作上有多重要(重視程度)?	discrete	numeric-2.0	126	0	-
50	p2_17_2	二.17.2.關於行動醫療系統提供的服務項目(pacs),您的使用頻率?	discrete	numeric-2.0	126	0	-
51	p2_17_3	二.17.3.關於行動醫療系統提供的服務項目(pacs),您「使用後」的滿意程度?	discrete	numeric-2.0	126	0	-
52	p2_18_1	二.18.1.關於行動醫療系統提供的服務項目(醫師交接班),對您工作上有多重要(重視程度)?	discrete	numeric-2.0	126	0	-
53	p2_18_2	二.18.2.關於行動醫療系統提供的服務項目(醫師交接班),您的使用頻率?	discrete	numeric-2.0	126	0	-
54	p2_18_3	二.18.3.關於行動醫療系統提供的服務項目(醫師交接班),您「使用後」的滿意程度?	discrete	numeric-2.0	126	0	-
55	p2_19_1	二.19.1.關於行動醫療系統提供的服務項目(通報作業),對您工作上有多重要(重視程度)?	discrete	numeric-2.0	126	0	-
56	p2_19_2	二.19.2.關於行動醫療系統提供的服務項目(通報作業),您的使用頻率?	discrete	numeric-2.0	126	0	-
57	p2_19_3	二.19.3.關於行動醫療系統提供的服務項目(通報作業),您「使用後」的滿意程度?	discrete	numeric-2.0	126	0	-
58	p2_20_1	二.20.1.關於行動醫療系統提供的服務項目(簽床回覆),對您工作上有多重要(重視程度)?	discrete	numeric-2.0	126	0	-
59	p2_20_2	二.20.2.關於行動醫療系統提供的服務項目(簽床回覆),您的使用頻率?	discrete	numeric-2.0	126	0	-
60	p2_20_3	二.20.3.關於行動醫療系統提供的服務項目(簽床回覆),您「使用後」的滿意程度?	discrete	numeric-2.0	126	0	-
61	p2_21_1	二.21.1.關於行動醫療系統提供的服務項目(醫師排班),對您工作上有多重要(重視程度)?	discrete	numeric-2.0	126	0	-
62	p2_21_2	二.21.2.關於行動醫療系統提供的服務項目(醫師排班),您的使用頻率?	discrete	numeric-2.0	126	0	-

#	Name	Label	Type	Format	Valid	Invalid	Question
63	p2_21_3	二.21_3.關於行動醫療系統提供的服務項目(醫師排班),您「使用後」的滿意程度?	discrete	numeric-2.0	126	0	-
64	p2_22_1	二.22_1.關於行動醫療系統提供的服務項目(預約掛號),對您工作上有多重要(重視程度)?	discrete	numeric-2.0	126	0	-
65	p2_22_2	二.22_2.關於行動醫療系統提供的服務項目(預約掛號),您的使用頻率?	discrete	numeric-2.0	126	0	-
66	p2_22_3	二.22_3.關於行動醫療系統提供的服務項目(預約掛號),您「使用後」的滿意程度?	discrete	numeric-2.0	126	0	-
67	p2_23_1	二.23_1.關於行動醫療系統提供的服務項目(住院名單),對您工作上有多重要(重視程度)?	discrete	numeric-2.0	126	0	-
68	p2_23_2	二.23_2.關於行動醫療系統提供的服務項目(住院名單),您的使用頻率?	discrete	numeric-2.0	126	0	-
69	p2_23_3	二.23_3.關於行動醫療系統提供的服務項目(住院名單),您「使用後」的滿意程度?	discrete	numeric-2.0	126	0	-

Group 第三部分、個人基本資料及行動醫療資訊系統之「經驗」

#	Name	Label	Type	Format	Valid	Invalid	Question
1	p3_1	三.1.請問您的性別?	discrete	numeric-2.0	126	0	-
2	p3_2	三.2.請問您的年齡?	discrete	numeric-2.0	126	0	-
3	p3_3	三.3.請問您的學歷?	discrete	numeric-2.0	126	0	-
4	p3_4	三.4.請問您是否有無擔任教職?	discrete	numeric-2.0	126	0	-
5	p3_5	三.5.請問您從事醫療服務之工作年資?(畢業至104年12月底止)	discrete	numeric-2.0	126	0	-
6	p3_6	三.6.請問您的職務別為?	discrete	numeric-2.0	126	0	-
7	p3_7	三.7.請問您服務專科?	continuous	numeric-2.0	126	0	-
8	p3_8	三.8.請問您最近使用「行動醫療資訊系統」的時間?	discrete	numeric-2.0	126	0	-
9	p3_8_1	三.8_1.請問您使用「行動醫療系統」後,每次「查房前準備」增加或節省的時間大約多久?	discrete	numeric-2.0	126	0	-
10	p3_8_2	三.8_2.請問您使用「行動醫療系統」後,每次「查房」增加或節省的時間大約多久?	discrete	numeric-2.0	126	0	-
11	p3_8_3	三.8_3.請問您使用「行動醫療系統」後,每次「病患直接診療」增加或減少的時間大約多久?	discrete	numeric-2.0	126	0	-

#	Name	Label	Type	Format	Valid	Invalid	Question
12	p3_9	三.9.請問當您行動醫療系統故障時,資訊人員處理的時間約多久:	discrete	numeric-2.0	126	0	-
13	p3_10_1	三.10.請問您對於目前「行動醫療系統」使用經驗,會影響你不繼續採用行動醫療系統的原因?(複選)尺寸太小	discrete	numeric-2.0	126	0	-
14	p3_10_2	三.10.請問您對於目前「行動醫療系統」使用經驗,會影響你不繼續採用行動醫療系統的原因?(複選)字體太小	discrete	numeric-2.0	126	0	-
15	p3_10_3	三.10.請問您對於目前「行動醫療系統」使用經驗,會影響你不繼續採用行動醫療系統的原因?(複選)無線傳輸速度太慢	discrete	numeric-2.0	126	0	-
16	p3_10_4	三.10.請問您對於目前「行動醫療系統」使用經驗,會影響你不繼續採用行動醫療系統的原因?(複選)與醫院資訊系統連接不佳	discrete	numeric-2.0	126	0	-
17	p3_10_5	三.10.請問您對於目前「行動醫療系統」使用經驗,會影響你不繼續採用行動醫療系統的原因?(複選)「行動醫療系統」不易登錄	discrete	numeric-2.0	126	0	-
18	p3_10_6	三.10.請問您對於目前「行動醫療系統」使用經驗,會影響你不繼續採用行動醫療系統的原因?(複選)資訊安全上的考量	discrete	numeric-2.0	126	0	-
19	p3_10_7	三.10.請問您對於目前「行動醫療系統」使用經驗,會影響你不繼續採用行動醫療系統的原因?(複選)缺乏使用動機	discrete	numeric-2.0	126	0	-
20	p3_10_8	三.10.請問您對於目前「行動醫療系統」使用經驗,會影響你不繼續採用行動醫療系統的原因?(複選)無法依各專科特性設置	discrete	numeric-2.0	126	0	-
21	p3_10_9	三.10.請問您對於目前「行動醫療系統」使用經驗,會影響你不繼續採用行動醫療系統的原因?(複選)其他,請說明: __	discrete	numeric-2.0	126	0	-

Variables Description

Dataset contains 145 variable(s)

File : data			
# no: 樣本編號			
Information	[Type= continuous] [Format=numeric] [Range= 1-126] [Missing=*]		
Statistics [NW/ W]	[Valid=126 /-] [Invalid=0 /-] [Mean=63.5 /-] [StdDev=36.517 /-]		
# rel1: 一.1.我認為「行動醫療」系統的操作平台是可靠的			
Information	[Type= discrete] [Format=numeric] [Range= 1-99] [Missing=*]		
Statistics [NW/ W]	[Valid=126 /-] [Invalid=0 /-]		
Value	Label	Cases	Percentage
1	非常不同意	4	<div><div></div></div> 3.2%
2	不同意	10	<div><div></div></div> 7.9%
3	普通	31	<div><div></div></div> 24.6%
4	同意	63	<div><div></div></div> 50.0%
5	非常同意	18	<div><div></div></div> 14.3%
96	遺漏值	0	
99	跳答	0	
Warning: these figures indicate the number of cases found in the data file. They cannot be interpreted as summary statistics of the population of interest.			
# rel2: 一.2.我認為以「行動醫療」系統存取病人資訊的成效是可靠的			
Information	[Type= discrete] [Format=numeric] [Range= 1-99] [Missing=*]		
Statistics [NW/ W]	[Valid=126 /-] [Invalid=0 /-]		
Value	Label	Cases	Percentage
1	非常不同意	5	<div><div></div></div> 4.0%
2	不同意	14	<div><div></div></div> 11.1%
3	普通	28	<div><div></div></div> 22.2%
4	同意	61	<div><div></div></div> 48.4%
5	非常同意	18	<div><div></div></div> 14.3%
96	遺漏值	0	
99	跳答	0	
Warning: these figures indicate the number of cases found in the data file. They cannot be interpreted as summary statistics of the population of interest.			
# rel3: 一.3.我認為操作「行動醫療」系統是可信賴的			
Information	[Type= discrete] [Format=numeric] [Range= 1-99] [Missing=*]		
Statistics [NW/ W]	[Valid=126 /-] [Invalid=0 /-]		
Value	Label	Cases	Percentage
1	非常不同意	4	<div><div></div></div> 3.2%
2	不同意	12	<div><div></div></div> 9.5%
3	普通	27	<div><div></div></div> 21.4%
4	同意	66	<div><div></div></div> 52.4%
5	非常同意	17	<div><div></div></div> 13.5%
96	遺漏值	0	
99	跳答	0	
Warning: these figures indicate the number of cases found in the data file. They cannot be interpreted as summary statistics of the population of interest.			
# acc1: 一.4.我的工作環境中，「行動醫療」系統的使用不受時間、地點的限制,具相當的可近性			
Information	[Type= discrete] [Format=numeric] [Range= 1-99] [Missing=*]		
Statistics [NW/ W]	[Valid=126 /-] [Invalid=0 /-]		

File : data

acc1: 一.4.我的工作環境中,「行動醫療」系統的使用不受時間、地點的限制,具相當的可近性

Value	Label	Cases	Percentage
1	非常不同意	6	<div><div></div></div> 4.8%
2	不同意	23	<div><div></div></div> 18.3%
3	普通	23	<div><div></div></div> 18.3%
4	同意	46	<div><div></div></div> 36.5%
5	非常同意	28	<div><div></div></div> 22.2%
96	遺漏值	0	
99	跳答	0	

Warning: these figures indicate the number of cases found in the data file. They cannot be interpreted as summary statistics of the population of interest.

acc2: 一.5.當我需要使用「行動醫療」系統時,我可以非常方便就能使用它

Information	[Type= discrete] [Format=numeric] [Range= 1-99] [Missing=*]
Statistics [NW/ W]	[Valid=126 /-] [Invalid=0 /-]

Value	Label	Cases	Percentage
1	非常不同意	8	<div><div></div></div> 6.3%
2	不同意	18	<div><div></div></div> 14.3%
3	普通	36	<div><div></div></div> 28.6%
4	同意	42	<div><div></div></div> 33.3%
5	非常同意	22	<div><div></div></div> 17.5%
96	遺漏值	0	
99	跳答	0	

Warning: these figures indicate the number of cases found in the data file. They cannot be interpreted as summary statistics of the population of interest.

acc3: 一.6.在使用「行動醫療」時,該系統容易地被存取

Information	[Type= discrete] [Format=numeric] [Range= 1-99] [Missing=*]
Statistics [NW/ W]	[Valid=126 /-] [Invalid=0 /-]

Value	Label	Cases	Percentage
1	非常不同意	12	<div><div></div></div> 9.5%
2	不同意	24	<div><div></div></div> 19.0%
3	普通	40	<div><div></div></div> 31.7%
4	同意	35	<div><div></div></div> 27.8%
5	非常同意	15	<div><div></div></div> 11.9%
96	遺漏值	0	
99	跳答	0	

Warning: these figures indicate the number of cases found in the data file. They cannot be interpreted as summary statistics of the population of interest.

fle1: 一.7.在使用「行動醫療」時,該系統可以符合多樣化的使用需求

Information	[Type= discrete] [Format=numeric] [Range= 1-99] [Missing=*]
Statistics [NW/ W]	[Valid=126 /-] [Invalid=0 /-]

Value	Label	Cases	Percentage
1	非常不同意	8	<div><div></div></div> 6.3%
2	不同意	17	<div><div></div></div> 13.5%
3	普通	41	<div><div></div></div> 32.5%
4	同意	44	<div><div></div></div> 34.9%
5	非常同意	16	<div><div></div></div> 12.7%

File : data

fle1: 一.7. 在使用「行動醫療」時,該系統可以符合多樣化的使用需求

Value	Label	Cases	Percentage
96	遺漏值	0	
99	跳答	0	

Warning: these figures indicate the number of cases found in the data file. They cannot be interpreted as summary statistics of the population of interest.

fle2: 一.8. 「行動醫療」系統可靈活調整,以適應新的使用需求或條件

Information	[Type= discrete] [Format=numeric] [Range= 1-99] [Missing=*]
Statistics [NW/ W]	[Valid=126 /-] [Invalid=0 /-]

Value	Label	Cases	Percentage
1	非常不同意	7	5.6%
2	不同意	17	13.5%
3	普通	42	33.3%
4	同意	40	31.7%
5	非常同意	20	15.9%
96	遺漏值	0	
99	跳答	0	

Warning: these figures indicate the number of cases found in the data file. They cannot be interpreted as summary statistics of the population of interest.

fle3: 一.9. 在使用「行動醫療」時,該系統可以很彈性地回應我提出的需求

Information	[Type= discrete] [Format=numeric] [Range= 1-99] [Missing=*]
Statistics [NW/ W]	[Valid=126 /-] [Invalid=0 /-]

Value	Label	Cases	Percentage
1	非常不同意	11	8.7%
2	不同意	22	17.5%
3	普通	50	39.7%
4	同意	26	20.6%
5	非常同意	17	13.5%
96	遺漏值	0	
99	跳答	0	

Warning: these figures indicate the number of cases found in the data file. They cannot be interpreted as summary statistics of the population of interest.

tas1: 一.10. 「行動醫療」系統對我提出的工作要求回應時間太長

Information	[Type= discrete] [Format=numeric] [Range= 1-99] [Missing=*]
Statistics [NW/ W]	[Valid=126 /-] [Invalid=0 /-]

Value	Label	Cases	Percentage
1	非常不同意	36	28.6%
2	不同意	42	33.3%
3	普通	39	31.0%
4	同意	6	4.8%
5	非常同意	3	2.4%
96	遺漏值	0	
99	跳答	0	

Warning: these figures indicate the number of cases found in the data file. They cannot be interpreted as summary statistics of the population of interest.






tas2: 一.11. 「行動醫療」系統能即時反映我的工作要求

Information	[Type= discrete] [Format=numeric] [Range= 1-99] [Missing=*]
-------------	---

File : data

tas2: 一.11.「行動醫療」系統能即時反映我的工作要求

Statistics [NW/ W] [Valid=126 /-] [Invalid=0 /-]






Value	Label	Cases	Percentage
1	非常不同意	10	 7.9%
2	不同意	21	 16.7%
3	普通	45	 35.7%
4	同意	39	 31.0%
5	非常同意	11	 8.7%
96	遺漏值	0	
99	跳答	0	

Warning: these figures indicate the number of cases found in the data file. They cannot be interpreted as summary statistics of the population of interest.

tas3: 一.12.「行動醫療」系統能快速反應我的工作要求

Information [Type= discrete] [Format=numeric] [Range= 1-99] [Missing=*]

Statistics [NW/ W] [Valid=126 /-] [Invalid=0 /-]






Value	Label	Cases	Percentage
1	非常不同意	15	 11.9%
2	不同意	25	 19.8%
3	普通	49	 38.9%
4	同意	25	 19.8%
5	非常同意	12	 9.5%
96	遺漏值	0	
99	跳答	0	

Warning: these figures indicate the number of cases found in the data file. They cannot be interpreted as summary statistics of the population of interest.

sys1: 一.13.我對於「行動醫療」系統提供的系統品質,給予高的評比

Information [Type= discrete] [Format=numeric] [Range= 1-99] [Missing=*]

Statistics [NW/ W] [Valid=126 /-] [Invalid=0 /-]





Value	Label	Cases	Percentage
1	非常不同意	10	 7.9%
2	不同意	23	 18.3%
3	普通	46	 36.5%
4	同意	36	 28.6%
5	非常同意	11	 8.7%
96	遺漏值	0	
99	跳答	0	

Warning: these figures indicate the number of cases found in the data file. They cannot be interpreted as summary statistics of the population of interest.

sys2: 一.14.整體而言,我使用之「行動醫療」系統是高品質的


Information [Type= discrete] [Format=numeric] [Range= 1-99] [Missing=*]

Statistics [NW/ W] [Valid=126 /-] [Invalid=0 /-]

Value	Label	Cases	Percentage
1	非常不同意	11	 8.7%
2	不同意	25	 19.8%
3	普通	44	 34.9%
4	同意	35	 27.8%

File : data






sys2: 一.14. 整體而言,我使用之「行動醫療」系統是高品質的

Value	Label	Cases	Percentage
5	非常同意	11	 8.7%
96	遺漏值	0	
99	跳答	0	

Warning: these figures indicate the number of cases found in the data file. They cannot be interpreted as summary statistics of the population of interest.

sys3: 一.15. 就工作而言,我會給予「行動醫療」系統品質高的評價






Information	[Type= discrete] [Format=numeric] [Range= 1-99] [Missing=*]
Statistics [NW/ W]	[Valid=126 /-] [Invalid=0 /-]

Value	Label	Cases	Percentage
1	非常不同意	15	 11.9%
2	不同意	22	 17.5%
3	普通	41	 32.5%
4	同意	35	 27.8%
5	非常同意	13	 10.3%
96	遺漏值	0	
99	跳答	0	

Warning: these figures indicate the number of cases found in the data file. They cannot be interpreted as summary statistics of the population of interest.

cur1: 一.16. 「行動醫療」可以提供給我病人最近的資訊






Information	[Type= discrete] [Format=numeric] [Range= 1-99] [Missing=*]
Statistics [NW/ W]	[Valid=126 /-] [Invalid=0 /-]

Value	Label	Cases	Percentage
1	非常不同意	5	 4.0%
2	不同意	3	 2.4%
3	普通	35	 27.8%
4	同意	63	 50.0%
5	非常同意	20	 15.9%
96	遺漏值	0	
99	跳答	0	

Warning: these figures indicate the number of cases found in the data file. They cannot be interpreted as summary statistics of the population of interest.

cur2: 一.17. 「行動醫療」系統可以提供病人最新的資訊

Information	[Type= discrete] [Format=numeric] [Range= 1-99] [Missing=*]
Statistics [NW/ W]	[Valid=126 /-] [Invalid=0 /-]

Value	Label	Cases	Percentage
1	非常不同意	4	 3.2%
2	不同意	3	 2.4%
3	普通	38	 30.2%
4	同意	62	 49.2%
5	非常同意	19	 15.1%
96	遺漏值	0	
99	跳答	0	

Warning: these figures indicate the number of cases found in the data file. They cannot be interpreted as summary statistics of the population of interest.

File : data			
# cur3: 一.18. 從「行動醫療」上得到的病人資訊 總是更新至最即時的狀態			
Information	[Type= discrete] [Format=numeric] [Range= 1-99] [Missing=*]		
Statistics [NW/ W]	[Valid=126 /-] [Invalid=0 /-]		
Value	Label	Cases	Percentage
1	非常不同意	6	<div><div></div></div> 4.8%
2	不同意	6	<div><div></div></div> 4.8%
3	普通	44	<div><div></div></div> 34.9%
4	同意	52	<div><div></div></div> 41.3%
5	非常同意	18	<div><div></div></div> 14.3%
96	遺漏值	0	
99	跳答	0	
Warning: these figures indicate the number of cases found in the data file. They cannot be interpreted as summary statistics of the population of interest.			
# com1: 一.19. 「行動醫療」系統提供了一套完整的資訊			
Information	[Type= discrete] [Format=numeric] [Range= 1-99] [Missing=*]		
Statistics [NW/ W]	[Valid=126 /-] [Invalid=0 /-]		
Value	Label	Cases	Percentage
1	非常不同意	6	<div><div></div></div> 4.8%
2	不同意	19	<div><div></div></div> 15.1%
3	普通	44	<div><div></div></div> 34.9%
4	同意	43	<div><div></div></div> 34.1%
5	非常同意	14	<div><div></div></div> 11.1%
96	遺漏值	0	
99	跳答	0	
Warning: these figures indicate the number of cases found in the data file. They cannot be interpreted as summary statistics of the population of interest.			
# com2: 一.20. 「行動醫療」系統可提供全方位的資訊			
Information	[Type= discrete] [Format=numeric] [Range= 1-99] [Missing=*]		
Statistics [NW/ W]	[Valid=126 /-] [Invalid=0 /-]		
Value	Label	Cases	Percentage
1	非常不同意	6	<div><div></div></div> 4.8%
2	不同意	18	<div><div></div></div> 14.3%
3	普通	45	<div><div></div></div> 35.7%
4	同意	47	<div><div></div></div> 37.3%
5	非常同意	10	<div><div></div></div> 7.9%
96	遺漏值	0	
99	跳答	0	
Warning: these figures indicate the number of cases found in the data file. They cannot be interpreted as summary statistics of the population of interest.			
# com3: 一.21. 「行動醫療」系統可提供我需要的所有資訊			
Information	[Type= discrete] [Format=numeric] [Range= 1-99] [Missing=*]		
Statistics [NW/ W]	[Valid=126 /-] [Invalid=0 /-]		
Value	Label	Cases	Percentage
1	非常不同意	8	<div><div></div></div> 6.3%
2	不同意	20	<div><div></div></div> 15.9%
3	普通	45	<div><div></div></div> 35.7%

File : data

com3: — .21. 「行動醫療」系統可提供我需要的所有資訊

Value	Label	Cases	Percentage
4	同意	44	<div><div></div></div> 34.9%
5	非常同意	9	<div><div></div></div> 7.1%
96	遺漏值	0	
99	跳答	0	

Warning: these figures indicate the number of cases found in the data file. They cannot be interpreted as summary statistics of the population of interest.

for1: — .22. 「行動醫療」系統所提供的資訊有良好的呈現方式

Information	[Type= discrete] [Format=numeric] [Range= 1-99] [Missing=*]
Statistics [NW/ W]	[Valid=126 /-] [Invalid=0 /-]

Value	Label	Cases	Percentage
1	非常不同意	10	<div><div></div></div> 7.9%
2	不同意	20	<div><div></div></div> 15.9%
3	普通	41	<div><div></div></div> 32.5%
4	同意	47	<div><div></div></div> 37.3%
5	非常同意	8	<div><div></div></div> 6.3%
96	遺漏值	0	
99	跳答	0	

Warning: these figures indicate the number of cases found in the data file. They cannot be interpreted as summary statistics of the population of interest.

for2: — .23. 「行動醫療」系統所提供的資訊版面編排良好

Information	[Type= discrete] [Format=numeric] [Range= 1-99] [Missing=*]
Statistics [NW/ W]	[Valid=126 /-] [Invalid=0 /-]

Value	Label	Cases	Percentage
1	非常不同意	11	<div><div></div></div> 8.7%
2	不同意	21	<div><div></div></div> 16.7%
3	普通	45	<div><div></div></div> 35.7%
4	同意	44	<div><div></div></div> 34.9%
5	非常同意	5	<div><div></div></div> 4.0%
96	遺漏值	0	
99	跳答	0	

Warning: these figures indicate the number of cases found in the data file. They cannot be interpreted as summary statistics of the population of interest.

for3: — .24. 「行動醫療」系統所提供的資訊可清楚呈現在螢幕上

Information	[Type= discrete] [Format=numeric] [Range= 1-99] [Missing=*]
Statistics [NW/ W]	[Valid=126 /-] [Invalid=0 /-]

Value	Label	Cases	Percentage
1	非常不同意	5	<div><div></div></div> 4.0%
2	不同意	16	<div><div></div></div> 12.7%
3	普通	44	<div><div></div></div> 34.9%
4	同意	49	<div><div></div></div> 38.9%
5	非常同意	12	<div><div></div></div> 9.5%
96	遺漏值	0	
99	跳答	0	

Warning: these figures indicate the number of cases found in the data file. They cannot be interpreted as summary statistics of the population of interest.

File : data

acu1: 一.25.「行動醫療」系統可提供正確的資訊

Information	[Type= discrete] [Format=numeric] [Range= 1-99] [Missing=*]
Statistics [NW/ W]	[Valid=126 /-] [Invalid=0 /-]

Value	Label	Cases	Percentage
1	非常不同意	3	2.4%
2	不同意	5	4.0%
3	普通	38	30.2%
4	同意	69	54.8%
5	非常同意	11	8.7%
96	遺漏值	0	
99	跳答	0	

Warning: these figures indicate the number of cases found in the data file. They cannot be interpreted as summary statistics of the population of interest.

acu2: 一.26.從「行動醫療」系統所得到的資訊沒有錯誤

Information	[Type= discrete] [Format=numeric] [Range= 1-99] [Missing=*]
Statistics [NW/ W]	[Valid=126 /-] [Invalid=0 /-]

Value	Label	Cases	Percentage
1	非常不同意	5	4.0%
2	不同意	20	15.9%
3	普通	47	37.3%
4	同意	47	37.3%
5	非常同意	7	5.6%
96	遺漏值	0	
99	跳答	0	

Warning: these figures indicate the number of cases found in the data file. They cannot be interpreted as summary statistics of the population of interest.

acu3: 一.27.「行動醫療」系統所提供的資訊是準確的

Information	[Type= discrete] [Format=numeric] [Range= 1-99] [Missing=*]
Statistics [NW/ W]	[Valid=126 /-] [Invalid=0 /-]

Value	Label	Cases	Percentage
1	非常不同意	4	3.2%
2	不同意	11	8.7%
3	普通	46	36.5%
4	同意	56	44.4%
5	非常同意	9	7.1%
96	遺漏值	0	
99	跳答	0	

Warning: these figures indicate the number of cases found in the data file. They cannot be interpreted as summary statistics of the population of interest.

iqs1: 一.28.整體而言,我對於「行動醫療」系統所提供的資訊品質給予高度的評價

Information	[Type= discrete] [Format=numeric] [Range= 1-99] [Missing=*]
Statistics [NW/ W]	[Valid=126 /-] [Invalid=0 /-]

Value	Label	Cases	Percentage
1	非常不同意	10	7.9%
2	不同意	19	15.1%
3	普通	46	36.5%

File : data





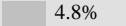
iqs1: — .28. 整體而言,我對於「行動醫療」系統所提供的資訊品質給予高度的評價

Value	Label	Cases	Percentage
4	同意	42	 33.3%
5	非常同意	9	 7.1%
96	遺漏值	0	
99	跳答	0	

Warning: these figures indicate the number of cases found in the data file. They cannot be interpreted as summary statistics of the population of interest.

iqs2: — .29. 整體而言,我將給予「行動醫療」系統所提供的資訊品質方面很高的評比






Information	[Type= discrete] [Format=numeric] [Range= 1-99] [Missing=*]
Statistics [NW/ W]	[Valid=126 /-] [Invalid=0 /-]

Value	Label	Cases	Percentage
1	非常不同意	9	 7.1%
2	不同意	20	 15.9%
3	普通	53	 42.1%
4	同意	38	 30.2%
5	非常同意	6	 4.8%
96	遺漏值	0	
99	跳答	0	

Warning: these figures indicate the number of cases found in the data file. They cannot be interpreted as summary statistics of the population of interest.

iqs3: — .30. 一般而言,「行動醫療」系統提供給我高品質的資訊






Information	[Type= discrete] [Format=numeric] [Range= 1-99] [Missing=*]
Statistics [NW/ W]	[Valid=126 /-] [Invalid=0 /-]

Value	Label	Cases	Percentage
1	非常不同意	9	 7.1%
2	不同意	17	 13.5%
3	普通	49	 38.9%
4	同意	44	 34.9%
5	非常同意	7	 5.6%
96	遺漏值	0	
99	跳答	0	

Warning: these figures indicate the number of cases found in the data file. They cannot be interpreted as summary statistics of the population of interest.

emp1: — .31. 「行動醫療」系統可提供我個人化的需求

Information	[Type= discrete] [Format=numeric] [Range= 1-99] [Missing=*]
Statistics [NW/ W]	[Valid=126 /-] [Invalid=0 /-]






Value	Label	Cases	Percentage
1	非常不同意	8	 6.3%
2	不同意	27	 21.4%
3	普通	47	 37.3%
4	同意	37	 29.4%
5	非常同意	7	 5.6%
96	遺漏值	0	
99	跳答	0	

Warning: these figures indicate the number of cases found in the data file. They cannot be interpreted as summary statistics of the population of interest.

File : data

emp2: 一.32.「行動醫療」系統會重視我的最大利益






Information	[Type= discrete] [Format=numeric] [Range= 1-99] [Missing=*]
Statistics [NW/ W]	[Valid=126 /-] [Invalid=0 /-]

Value	Label	Cases	Percentage
1	非常不同意	10	 7.9%
2	不同意	28	 22.2%
3	普通	50	 39.7%
4	同意	31	 24.6%
5	非常同意	7	 5.6%
96	遺漏值	0	
99	跳答	0	

Warning: these figures indicate the number of cases found in the data file. They cannot be interpreted as summary statistics of the population of interest.

emp3: 一.33.「行動醫療」系統了解我的獨特性需求






Information	[Type= discrete] [Format=numeric] [Range= 1-99] [Missing=*]
Statistics [NW/ W]	[Valid=126 /-] [Invalid=0 /-]

Value	Label	Cases	Percentage
1	非常不同意	12	 9.5%
2	不同意	32	 25.4%
3	普通	48	 38.1%
4	同意	30	 23.8%
5	非常同意	4	 3.2%
96	遺漏值	0	
99	跳答	0	

Warning: these figures indicate the number of cases found in the data file. They cannot be interpreted as summary statistics of the population of interest.

ser1: 一.34.「行動醫療」系統承諾完成的工作會在一定時間內完成




Information	[Type= discrete] [Format=numeric] [Range= 1-99] [Missing=*]
Statistics [NW/ W]	[Valid=126 /-] [Invalid=0 /-]

Value	Label	Cases	Percentage
1	非常不同意	11	 8.7%
2	不同意	22	 17.5%
3	普通	59	 46.8%
4	同意	26	 20.6%
5	非常同意	8	 6.3%
96	遺漏值	0	
99	跳答	0	

Warning: these figures indicate the number of cases found in the data file. They cannot be interpreted as summary statistics of the population of interest.

ser2: 一.35.我相信「行動醫療」系統能針對提出的問題予以處理

Information	[Type= discrete] [Format=numeric] [Range= 1-99] [Missing=*]
Statistics [NW/ W]	[Valid=126 /-] [Invalid=0 /-]

Value	Label	Cases	Percentage
1	非常不同意	10	 7.9%
2	不同意	28	 22.2%
3	普通	47	 37.3%

File : data

ser2: — .35. 我相信「行動醫療」系統能針對提出的問題予以處理

Value	Label	Cases	Percentage
4	同意	34	27.0%
5	非常同意	7	5.6%
96	遺漏值	0	
99	跳答	0	

Warning: these figures indicate the number of cases found in the data file. They cannot be interpreted as summary statistics of the population of interest.

ser3: — .36. 「行動醫療」系統提供的服務是有成效的

Information	[Type= discrete] [Format=numeric] [Range= 1-99] [Missing=*]
Statistics [NW/ W]	[Valid=126 /-] [Invalid=0 /-]

Value	Label	Cases	Percentage
1	非常不同意	9	7.1%
2	不同意	16	12.7%
3	普通	49	38.9%
4	同意	44	34.9%
5	非常同意	8	6.3%
96	遺漏值	0	
99	跳答	0	

Warning: these figures indicate the number of cases found in the data file. They cannot be interpreted as summary statistics of the population of interest.

ass1: — .37. 我對於在「行動醫療」系統上所做的決定有信心

Information	[Type= discrete] [Format=numeric] [Range= 1-99] [Missing=*]
Statistics [NW/ W]	[Valid=126 /-] [Invalid=0 /-]

Value	Label	Cases	Percentage
1	非常不同意	8	6.3%
2	不同意	17	13.5%
3	普通	53	42.1%
4	同意	40	31.7%
5	非常同意	8	6.3%
96	遺漏值	0	
99	跳答	0	

Warning: these figures indicate the number of cases found in the data file. They cannot be interpreted as summary statistics of the population of interest.

ass2: — .38. 我覺得使用「行動醫療」系統執事務時是安全的

Information	[Type= discrete] [Format=numeric] [Range= 1-99] [Missing=*]
Statistics [NW/ W]	[Valid=126 /-] [Invalid=0 /-]

Value	Label	Cases	Percentage
1	非常不同意	6	4.8%
2	不同意	17	13.5%
3	普通	45	35.7%
4	同意	50	39.7%
5	非常同意	8	6.3%
96	遺漏值	0	
99	跳答	0	






Warning: these figures indicate the number of cases found in the data file. They cannot be interpreted as summary statistics of the population of interest.

File : data

ass3: 一.39.我覺得「行動醫療」系統能回答我提出之所有問題

Information [Type= discrete] [Format=numeric] [Range= 1-99] [Missing=*]

Statistics [NW/ W] [Valid=126 /-] [Invalid=0 /-]






Value	Label	Cases	Percentage
1	非常不同意	8	 6.3%
2	不同意	27	 21.4%
3	普通	61	 48.4%
4	同意	23	 18.3%
5	非常同意	7	 5.6%
96	遺漏值	0	
99	跳答	0	

Warning: these figures indicate the number of cases found in the data file. They cannot be interpreted as summary statistics of the population of interest.

sqs1: 一.40.整體而言，「行動醫療」系統給我好的服務品質水準

Information [Type= discrete] [Format=numeric] [Range= 1-99] [Missing=*]

Statistics [NW/ W] [Valid=126 /-] [Invalid=0 /-]






Value	Label	Cases	Percentage
1	非常不同意	7	 5.6%
2	不同意	22	 17.5%
3	普通	54	 42.9%
4	同意	35	 27.8%
5	非常同意	8	 6.3%
96	遺漏值	0	
99	跳答	0	

Warning: these figures indicate the number of cases found in the data file. They cannot be interpreted as summary statistics of the population of interest.

sqs2: 一.41.整體而言,我從「行動醫療」系統所得到的服務品質水準是卓越的

Information [Type= discrete] [Format=numeric] [Range= 1-99] [Missing=*]

Statistics [NW/ W] [Valid=126 /-] [Invalid=0 /-]




Value	Label	Cases	Percentage
1	非常不同意	11	 8.7%
2	不同意	24	 19.0%
3	普通	52	 41.3%
4	同意	30	 23.8%
5	非常同意	9	 7.1%
96	遺漏值	0	
99	跳答	0	

Warning: these figures indicate the number of cases found in the data file. They cannot be interpreted as summary statistics of the population of interest.

sqs3: 一.42.整體而言，「行動醫療」系統給我高的服務品質水準

Information [Type= discrete] [Format=numeric] [Range= 1-99] [Missing=*]

Statistics [NW/ W] [Valid=126 /-] [Invalid=0 /-]

Value	Label	Cases	Percentage
1	非常不同意	9	 7.1%
2	不同意	24	 19.0%
3	普通	53	 42.1%

File : data

sqs3: 一.42. 整體而言,「行動醫療」系統給我高的服務品質水準

Value	Label	Cases	Percentage
4	同意	34	27.0%
5	非常同意	6	4.8%
96	遺漏值	0	
99	跳答	0	

Warning: these figures indicate the number of cases found in the data file. They cannot be interpreted as summary statistics of the population of interest.

usi1: 一.43. 若工作需要,我願意繼續使用本院的「行動醫療」系統

Information	[Type= discrete] [Format=numeric] [Range= 1-99] [Missing=*]
Statistics [NW/ W]	[Valid=126 /-] [Invalid=0 /-]

Value	Label	Cases	Percentage
1	非常不同意	8	6.3%
2	不同意	8	6.3%
3	普通	42	33.3%
4	同意	49	38.9%
5	非常同意	19	15.1%
96	遺漏值	0	
99	跳答	0	

Warning: these figures indicate the number of cases found in the data file. They cannot be interpreted as summary statistics of the population of interest.

usi2: 一.44. 未來我願意使用本院的「行動醫療」系統來取得相關資訊

Information	[Type= discrete] [Format=numeric] [Range= 1-99] [Missing=*]
Statistics [NW/ W]	[Valid=126 /-] [Invalid=0 /-]

Value	Label	Cases	Percentage
1	非常不同意	6	4.8%
2	不同意	5	4.0%
3	普通	46	36.5%
4	同意	48	38.1%
5	非常同意	21	16.7%
96	遺漏值	0	
99	跳答	0	

Warning: these figures indicate the number of cases found in the data file. They cannot be interpreted as summary statistics of the population of interest.

usi3: 一.45. 我預測未來我仍會使用本院的「行動醫療」系統獲得病患的醫療資訊

Information	[Type= discrete] [Format=numeric] [Range= 1-99] [Missing=*]
Statistics [NW/ W]	[Valid=126 /-] [Invalid=0 /-]

Value	Label	Cases	Percentage
1	非常不同意	5	4.0%
2	不同意	6	4.8%
3	普通	43	34.1%
4	同意	50	39.7%
5	非常同意	22	17.5%
96	遺漏值	0	
99	跳答	0	

Warning: these figures indicate the number of cases found in the data file. They cannot be interpreted as summary statistics of the population of interest.

File : data			
# ini1: 一.46.我覺得行動醫療資訊系統可以減少醫療錯誤的發生			
Information	[Type= discrete] [Format=numeric] [Range= 1-99] [Missing=*]		
Statistics [NW/ W]	[Valid=126 /-] [Invalid=0 /-]		
Value	Label	Cases	Percentage
1	非常不同意	8	<div><div></div></div> 6.3%
2	不同意	15	<div><div></div></div> 11.9%
3	普通	44	<div><div></div></div> 34.9%
4	同意	45	<div><div></div></div> 35.7%
5	非常同意	14	<div><div></div></div> 11.1%
96	遺漏值	0	
99	跳答	0	
Warning: these figures indicate the number of cases found in the data file. They cannot be interpreted as summary statistics of the population of interest.			
# ini2: 一.47.我覺得行動醫療資訊系統可以簡化我的工作流程			
Information	[Type= discrete] [Format=numeric] [Range= 1-99] [Missing=*]		
Statistics [NW/ W]	[Valid=126 /-] [Invalid=0 /-]		
Value	Label	Cases	Percentage
1	非常不同意	12	<div><div></div></div> 9.5%
2	不同意	13	<div><div></div></div> 10.3%
3	普通	41	<div><div></div></div> 32.5%
4	同意	44	<div><div></div></div> 34.9%
5	非常同意	16	<div><div></div></div> 12.7%
96	遺漏值	0	
99	跳答	0	
Warning: these figures indicate the number of cases found in the data file. They cannot be interpreted as summary statistics of the population of interest.			
# ini3: 一.48.我覺得行動醫療資訊系統可以提升病人照護品質			
Information	[Type= discrete] [Format=numeric] [Range= 1-99] [Missing=*]		
Statistics [NW/ W]	[Valid=126 /-] [Invalid=0 /-]		
Value	Label	Cases	Percentage
1	非常不同意	8	<div><div></div></div> 6.3%
2	不同意	9	<div><div></div></div> 7.1%
3	普通	43	<div><div></div></div> 34.1%
4	同意	51	<div><div></div></div> 40.5%
5	非常同意	15	<div><div></div></div> 11.9%
96	遺漏值	0	
99	跳答	0	
Warning: these figures indicate the number of cases found in the data file. They cannot be interpreted as summary statistics of the population of interest.			
# ttf1: 一.49.我認為「行動醫療」系統的功能,幫助完成工作是適用的			
Information	[Type= discrete] [Format=numeric] [Range= 1-99] [Missing=*]		
Statistics [NW/ W]	[Valid=126 /-] [Invalid=0 /-]		
Value	Label	Cases	Percentage
1	非常不同意	6	<div><div></div></div> 4.8%
2	不同意	15	<div><div></div></div> 11.9%
3	普通	43	<div><div></div></div> 34.1%

File : data

ttfl: 一.49.我認為「行動醫療」系統的功能,幫助完成工作是適用的

Value	Label	Cases	Percentage
4	同意	46	<div></div> 36.5%
5	非常同意	16	<div></div> 12.7%
96	遺漏值	0	
99	跳答	0	

Warning: these figures indicate the number of cases found in the data file. They cannot be interpreted as summary statistics of the population of interest.

# ttf2: 一.50.我認為「行動醫療」系統的功能, 足以幫助我完成工作			
Information	[Type= discrete] [Format=numeric] [Range= 1-99] [Missing=*]		
Statistics [NW/ W]	[Valid=126 /-] [Invalid=0 /-]		
Value	Label	Cases	Percentage
1	非常不同意	10	<div><div></div></div> 7.9%
2	不同意	16	<div><div></div></div> 12.7%
3	普通	44	<div><div></div></div> 34.9%
4	同意	42	<div><div></div></div> 33.3%
5	非常同意	14	<div><div></div></div> 11.1%
96	遺漏值	0	
99	跳答	0	
Warning: these figures indicate the number of cases found in the data file. They cannot be interpreted as summary statistics of the population of interest.			
# ttf3: 一.51.我認為「行動醫療」系統的功能, 符合我工作上的需求			
Information	[Type= discrete] [Format=numeric] [Range= 1-99] [Missing=*]		
Statistics [NW/ W]	[Valid=126 /-] [Invalid=0 /-]		
Value	Label	Cases	Percentage
1	非常不同意	10	<div><div></div></div> 7.9%
2	不同意	18	<div><div></div></div> 14.3%
3	普通	45	<div><div></div></div> 35.7%
4	同意	37	<div><div></div></div> 29.4%
5	非常同意	16	<div><div></div></div> 12.7%
96	遺漏值	0	
99	跳答	0	
Warning: these figures indicate the number of cases found in the data file. They cannot be interpreted as summary statistics of the population of interest.			
# sat1: 一.52.我對於「行動醫療」系統的使用經驗是滿意的			
Information	[Type= discrete] [Format=numeric] [Range= 1-99] [Missing=*]		
Statistics [NW/ W]	[Valid=126 /-] [Invalid=0 /-]		
Value	Label	Cases	Percentage
1	非常不同意	13	<div><div></div></div> 10.3%
2	不同意	21	<div><div></div></div> 16.7%
3	普通	49	<div><div></div></div> 38.9%
4	同意	32	<div><div></div></div> 25.4%
5	非常同意	11	<div><div></div></div> 8.7%
96	遺漏值	0	
99	跳答	0	
Warning: these figures indicate the number of cases found in the data file. They cannot be interpreted as summary statistics of the population of interest.			
# sat2: 一.53.我滿意目前使用之「行動醫療」系統			
Information	[Type= discrete] [Format=numeric] [Range= 1-99] [Missing=*]		
Statistics [NW/ W]	[Valid=126 /-] [Invalid=0 /-]		
Value	Label	Cases	Percentage
1	非常不同意	15	<div><div></div></div> 11.9%
2	不同意	27	<div><div></div></div> 21.4%
3	普通	45	<div><div></div></div> 35.7%
4	同意	30	<div><div></div></div> 23.8%

# sat2: 一.53.我滿意目前使用之「行動醫療」系統			
Value	Label	Cases	Percentage
5	非常同意	9	<div><div></div></div> 7.1%
96	遺漏值	0	
99	跳答	0	
Warning: these figures indicate the number of cases found in the data file. They cannot be interpreted as summary statistics of the population of interest.			
# sat3: 一.54.我對「行動醫療」系統所提供的服務感到滿意			
Information	[Type= discrete] [Format=numeric] [Range= 1-99] [Missing=*]		
Statistics [NW/ W]	[Valid=126 /-] [Invalid=0 /-]		
Value	Label	Cases	Percentage
1	非常不同意	15	<div><div></div></div> 11.9%
2	不同意	23	<div><div></div></div> 18.3%
3	普通	46	<div><div></div></div> 36.5%
4	同意	33	<div><div></div></div> 26.2%
5	非常同意	9	<div><div></div></div> 7.1%
96	遺漏值	0	
99	跳答	0	
Warning: these figures indicate the number of cases found in the data file. They cannot be interpreted as summary statistics of the population of interest.			
# p2_1_1: 二.1_1.關於行動醫療系統提供的服務項目(臨床套餐),對您工作上有多重要(重視程度)?			
Information	[Type= discrete] [Format=numeric] [Range= 1-99] [Missing=*]		
Statistics [NW/ W]	[Valid=126 /-] [Invalid=0 /-]		
Value	Label	Cases	Percentage
1	非常不重要	7	<div><div></div></div> 5.6%
2	不重要	4	<div><div></div></div> 3.2%
3	普通	39	<div><div></div></div> 31.0%
4	重要	51	<div><div></div></div> 40.5%
5	非常重要	22	<div><div></div></div> 17.5%
96	遺漏值	3	<div><div></div></div> 2.4%
99	跳答	0	
Warning: these figures indicate the number of cases found in the data file. They cannot be interpreted as summary statistics of the population of interest.			
# p2_1_2: 二.1_2.關於行動醫療系統提供的服務項目(臨床套餐),您的使用頻率?			
Information	[Type= discrete] [Format=numeric] [Range= 1-99] [Missing=*]		
Statistics [NW/ W]	[Valid=126 /-] [Invalid=0 /-]		
Value	Label	Cases	Percentage
1	不會用	44	<div><div></div></div> 34.9%
2	一天一到三次	23	<div><div></div></div> 18.3%
3	一天三次以上	16	<div><div></div></div> 12.7%
4	一周一到三次	23	<div><div></div></div> 18.3%
9	未使用	16	<div><div></div></div> 12.7%
96	遺漏值	4	<div><div></div></div> 3.2%
99	跳答	0	
Warning: these figures indicate the number of cases found in the data file. They cannot be interpreted as summary statistics of the population of interest.			
# p2_1_3: 二.1_3.關於行動醫療系統提供的服務項目(臨床套餐),您「使用後」的滿意程度?			
Information	[Type= discrete] [Format=numeric] [Range= 1-99] [Missing=*]		
Statistics [NW/ W]	[Valid=126 /-] [Invalid=0 /-]		

p2_1_3: 二.1_3. 關於行動醫療系統提供的服務項目(臨床套餐), 您「使用後」的滿意程度?

Value	Label	Cases	Percentage
1	非常不滿意	10	7.9%
2	不滿意	12	9.5%
3	普通	49	38.9%
4	滿意	17	13.5%
5	非常滿意	1	0.8%
96	遺漏值	4	3.2%
99	跳答	33	26.2%

Warning: these figures indicate the number of cases found in the data file. They cannot be interpreted as summary statistics of the population of interest.

p2_2_1: 二.2_1. 關於行動醫療系統提供的服務項目(危機值回覆), 對您工作上有多重要(重視程度)?

Information	[Type= discrete] [Format=numeric] [Range= 1-99] [Missing=*]
Statistics [NW/ W]	[Valid=126 /-] [Invalid=0 /-]

Value	Label	Cases	Percentage
1	非常不重要	4	3.2%
2	不重要	4	3.2%
3	普通	31	24.6%
4	重要	54	42.9%
5	非常重要	28	22.2%
96	遺漏值	5	4.0%
99	跳答	0	

Warning: these figures indicate the number of cases found in the data file. They cannot be interpreted as summary statistics of the population of interest.

p2_2_2: 二.2_2. 關於行動醫療系統提供的服務項目(危機值回覆), 您的使用頻率?

Information	[Type= discrete] [Format=numeric] [Range= 1-99] [Missing=*]
Statistics [NW/ W]	[Valid=126 /-] [Invalid=0 /-]

Value	Label	Cases	Percentage
1	不會用	16	12.7%
2	一天一到三次	40	31.7%
3	一天三次以上	11	8.7%
4	一周一到三次	44	34.9%
9	未使用	11	8.7%
96	遺漏值	4	3.2%
99	跳答	0	

Warning: these figures indicate the number of cases found in the data file. They cannot be interpreted as summary statistics of the population of interest.

p2_2_3: 二.2_3. 關於行動醫療系統提供的服務項目(危機值回覆), 您「使用後」的滿意程度?

Information	[Type= discrete] [Format=numeric] [Range= 1-99] [Missing=*]
Statistics [NW/ W]	[Valid=126 /-] [Invalid=0 /-]

Value	Label	Cases	Percentage
1	非常不滿意	9	7.1%
2	不滿意	15	11.9%
3	普通	52	41.3%
4	滿意	24	19.0%
5	非常滿意	4	3.2%
96	遺漏值	4	3.2%
99	跳答	18	14.3%

# p2_2_3: 二.2_3. 關於行動醫療系統提供的服務項目(危機值回覆),您「使用後」的滿意程度?			
Warning: these figures indicate the number of cases found in the data file. They cannot be interpreted as summary statistics of the population of interest.			
# p2_3_1: 二.3_1. 關於行動醫療系統提供的服務項目(急/住院藥囑),對您工作上有多重要(重視程度)?			
Information	[Type= discrete] [Format=numeric] [Range= 1-99] [Missing=*]		
Statistics [NW/ W]	[Valid=126 /-] [Invalid=0 /-]		
Value	Label	Cases	Percentage
1	非常不重要	4	<div><div></div></div> 3.2%
2	不重要	3	<div><div></div></div> 2.4%
3	普通	33	<div><div></div></div> 26.2%
4	重要	44	<div><div></div></div> 34.9%
5	非常重要	37	<div><div></div></div> 29.4%
96	遺漏值	5	<div><div></div></div> 4.0%
99	跳答	0	
Warning: these figures indicate the number of cases found in the data file. They cannot be interpreted as summary statistics of the population of interest.			
# p2_3_2: 二.3_2. 關於行動醫療系統提供的服務項目(急/住院藥囑),您的使用頻率?			
Information	[Type= discrete] [Format=numeric] [Range= 1-99] [Missing=*]		
Statistics [NW/ W]	[Valid=126 /-] [Invalid=0 /-]		
Value	Label	Cases	Percentage
1	不會用	42	<div><div></div></div> 33.3%
2	一天一到三次	29	<div><div></div></div> 23.0%
3	一天三次以上	19	<div><div></div></div> 15.1%
4	一周一到三次	20	<div><div></div></div> 15.9%
9	未使用	13	<div><div></div></div> 10.3%
96	遺漏值	3	<div><div></div></div> 2.4%
99	跳答	0	
Warning: these figures indicate the number of cases found in the data file. They cannot be interpreted as summary statistics of the population of interest.			
# p2_3_3: 二.3_3. 關於行動醫療系統提供的服務項目(急/住院藥囑),您「使用後」的滿意程度?			
Information	[Type= discrete] [Format=numeric] [Range= 1-99] [Missing=*]		
Statistics [NW/ W]	[Valid=126 /-] [Invalid=0 /-]		
Value	Label	Cases	Percentage
1	非常不滿意	15	<div><div></div></div> 11.9%
2	不滿意	14	<div><div></div></div> 11.1%
3	普通	47	<div><div></div></div> 37.3%
4	滿意	15	<div><div></div></div> 11.9%
5	非常滿意	0	
96	遺漏值	4	<div><div></div></div> 3.2%
99	跳答	31	<div><div></div></div> 24.6%
Warning: these figures indicate the number of cases found in the data file. They cannot be interpreted as summary statistics of the population of interest.			
# p2_4_1: 二.4_1. 關於行動醫療系統提供的服務項目(檢驗檢查),對您工作上有多重要(重視程度)?			
Information	[Type= discrete] [Format=numeric] [Range= 1-99] [Missing=*]		
Statistics [NW/ W]	[Valid=126 /-] [Invalid=0 /-]		
Value	Label	Cases	Percentage
1	非常不重要	2	<div><div></div></div> 1.6%
2	不重要	2	<div><div></div></div> 1.6%

p2_4_1: 二.4_1.關於行動醫療系統提供的服務項目(檢驗檢查),對您工作上有多重要(重視程度)?

Value	Label	Cases	Percentage
3	普通	30	<div><div></div></div> 23.8%
4	重要	48	<div><div></div></div> 38.1%
5	非常重要	40	<div><div></div></div> 31.7%
96	遺漏值	4	<div><div></div></div> 3.2%
99	跳答	0	

Warning: these figures indicate the number of cases found in the data file. They cannot be interpreted as summary statistics of the population of interest.

p2_4_2: 二.4_2.關於行動醫療系統提供的服務項目(檢驗檢查),您的使用頻率?

Information	[Type= discrete] [Format=numeric] [Range= 1-99] [Missing=*]
Statistics [NW/ W]	[Valid=126 /-] [Invalid=0 /-]

Value	Label	Cases	Percentage
1	不會用	23	<div><div></div></div> 18.3%
2	一天一到三次	39	<div><div></div></div> 31.0%
3	一天三次以上	31	<div><div></div></div> 24.6%
4	一周一到三次	21	<div><div></div></div> 16.7%
9	未使用	8	<div><div></div></div> 6.3%
96	遺漏值	4	<div><div></div></div> 3.2%
99	跳答	0	

Warning: these figures indicate the number of cases found in the data file. They cannot be interpreted as summary statistics of the population of interest.

p2_4_3: 二.4_3.關於行動醫療系統提供的服務項目(檢驗檢查),您「使用後」的滿意程度?

Information	[Type= discrete] [Format=numeric] [Range= 1-99] [Missing=*]
Statistics [NW/ W]	[Valid=126 /-] [Invalid=0 /-]

Value	Label	Cases	Percentage
1	非常不滿意	11	<div><div></div></div> 8.7%
2	不滿意	7	<div><div></div></div> 5.6%
3	普通	43	<div><div></div></div> 34.1%
4	滿意	36	<div><div></div></div> 28.6%
5	非常滿意	3	<div><div></div></div> 2.4%
96	遺漏值	4	<div><div></div></div> 3.2%
99	跳答	22	<div><div></div></div> 17.5%

Warning: these figures indicate the number of cases found in the data file. They cannot be interpreted as summary statistics of the population of interest.

p2_5_1: 二.5_1.關於行動醫療系統提供的服務項目(會診),對您工作上有多重要(重視程度)?


Information	[Type= discrete] [Format=numeric] [Range= 1-99] [Missing=*]
Statistics [NW/ W]	[Valid=126 /-] [Invalid=0 /-]

Value	Label	Cases	Percentage
1	非常不重要	4	<div><div></div></div> 3.2%
2	不重要	4	<div><div></div></div> 3.2%
3	普通	34	<div><div></div></div> 27.0%
4	重要	55	<div><div></div></div> 43.7%
5	非常重要	24	<div><div></div></div> 19.0%
96	遺漏值	5	<div><div></div></div> 4.0%
99	跳答	0	

Warning: these figures indicate the number of cases found in the data file. They cannot be interpreted as summary statistics of the population of interest.

# p2_5_2: 二.5_2. 關於行動醫療系統提供的服務項目(會診),您的使用頻率?			
Information	[Type= discrete] [Format=numeric] [Range= 1-99] [Missing=*]		
Statistics [NW/ W]	[Valid=126 /-] [Invalid=0 /-]		
Value	Label	Cases	Percentage
1	不會用	29	<div><div></div></div> 23.0%
2	一天一到三次	34	<div><div></div></div> 27.0%
3	一天三次以上	12	<div><div></div></div> 9.5%
4	一周一到三次	38	<div><div></div></div> 30.2%
9	未使用	10	<div><div></div></div> 7.9%
96	遺漏值	3	<div><div></div></div> 2.4%
99	跳答	0	
Warning: these figures indicate the number of cases found in the data file. They cannot be interpreted as summary statistics of the population of interest.			
# p2_5_3: 二.5_3. 關於行動醫療系統提供的服務項目(會診),您「使用後」的滿意程度?			
Information	[Type= discrete] [Format=numeric] [Range= 1-99] [Missing=*]		
Statistics [NW/ W]	[Valid=126 /-] [Invalid=0 /-]		
Value	Label	Cases	Percentage
1	非常不滿意	10	<div><div></div></div> 7.9%
2	不滿意	9	<div><div></div></div> 7.1%
3	普通	52	<div><div></div></div> 41.3%
4	滿意	25	<div><div></div></div> 19.8%
5	非常滿意	0	
96	遺漏值	3	<div><div></div></div> 2.4%
99	跳答	27	<div><div></div></div> 21.4%
Warning: these figures indicate the number of cases found in the data file. They cannot be interpreted as summary statistics of the population of interest.			
# p2_6_1: 二.6_1. 關於行動醫療系統提供的服務項目(輸血),對您工作上有多重要(重視程度)?			
Information	[Type= discrete] [Format=numeric] [Range= 1-99] [Missing=*]		
Statistics [NW/ W]	[Valid=126 /-] [Invalid=0 /-]		
Value	Label	Cases	Percentage
1	非常不重要	5	<div><div></div></div> 4.0%
2	不重要	5	<div><div></div></div> 4.0%
3	普通	36	<div><div></div></div> 28.6%
4	重要	50	<div><div></div></div> 39.7%
5	非常重要	25	<div><div></div></div> 19.8%
96	遺漏值	5	<div><div></div></div> 4.0%
99	跳答	0	
Warning: these figures indicate the number of cases found in the data file. They cannot be interpreted as summary statistics of the population of interest.			
# p2_6_2: 二.6_2. 關於行動醫療系統提供的服務項目(輸血),您的使用頻率?			
Information	[Type= discrete] [Format=numeric] [Range= 1-99] [Missing=*]		
Statistics [NW/ W]	[Valid=126 /-] [Invalid=0 /-]		
Value	Label	Cases	Percentage
1	不會用	48	<div><div></div></div> 38.1%
2	一天一到三次	31	<div><div></div></div> 24.6%
3	一天三次以上	10	<div><div></div></div> 7.9%
4	一周一到三次	22	<div><div></div></div> 17.5%








p2_6_2: 二.6_2. 關於行動醫療系統提供的服務項目(輸血),您的使用頻率?

Value	Label	Cases	Percentage
9	未使用	12	 9.5%
96	遺漏值	3	 2.4%
99	跳答	0	

Warning: these figures indicate the number of cases found in the data file. They cannot be interpreted as summary statistics of the population of interest.

p2_6_3: 二.6_3. 關於行動醫療系統提供的服務項目(輸血),您「使用後」的滿意程度?







Information	[Type= discrete] [Format=numeric] [Range= 1-99] [Missing=*]
Statistics [NW/ W]	[Valid=126 /-] [Invalid=0 /-]

Value	Label	Cases	Percentage
1	非常不滿意	8	 6.3%
2	不滿意	11	 8.7%
3	普通	50	 39.7%
4	滿意	14	 11.1%
5	非常滿意	1	 0.8%
96	遺漏值	4	 3.2%
99	跳答	38	 30.2%

Warning: these figures indicate the number of cases found in the data file. They cannot be interpreted as summary statistics of the population of interest.

p2_7_1: 二.7_1. 關於行動醫療系統提供的服務項目(化學治療),對您工作上有多重要(重視程度)?







Information	[Type= discrete] [Format=numeric] [Range= 1-99] [Missing=*]
Statistics [NW/ W]	[Valid=126 /-] [Invalid=0 /-]

Value	Label	Cases	Percentage
1	非常不重要	8	 6.3%
2	不重要	5	 4.0%
3	普通	44	 34.9%
4	重要	39	 31.0%
5	非常重要	25	 19.8%
96	遺漏值	5	 4.0%
99	跳答	0	

Warning: these figures indicate the number of cases found in the data file. They cannot be interpreted as summary statistics of the population of interest.

p2_7_2: 二.7_2. 關於行動醫療系統提供的服務項目(化學治療),您的使用頻率?

Information	[Type= discrete] [Format=numeric] [Range= 1-99] [Missing=*]
Statistics [NW/ W]	[Valid=126 /-] [Invalid=0 /-]

Value	Label	Cases	Percentage
1	不會用	44	 34.9%
2	一天一到三次	22	 17.5%
3	一天三次以上	9	 7.1%
4	一周一到三次	17	 13.5%
9	未使用	31	 24.6%
96	遺漏值	3	 2.4%
99	跳答	0	

Warning: these figures indicate the number of cases found in the data file. They cannot be interpreted as summary statistics of the population of interest.

p2_7_3: 二.7_3. 關於行動醫療系統提供的服務項目(化學治療),您「使用後」的滿意程度?

Information	[Type= discrete] [Format=numeric] [Range= 1-99] [Missing=*]
Statistics [NW/ W]	[Valid=126 /-] [Invalid=0 /-]

p2_7_3: 二.7_3.關於行動醫療系統提供的服務項目(化學治療),您「使用後」的滿意程度?

Value	Label	Cases	Percentage
1	非常不滿意	7	5.6%
2	不滿意	11	8.7%
3	普通	51	40.5%
4	滿意	13	10.3%
5	非常滿意	0	
96	遺漏值	4	3.2%
99	跳答	40	31.7%

Warning: these figures indicate the number of cases found in the data file. They cannot be interpreted as summary statistics of the population of interest.

p2_8_1: 二.8_1.關於行動醫療系統提供的服務項目(病程記錄),對您工作上有多重要(重視程度)?

Information	[Type= discrete] [Format=numeric] [Range= 1-99] [Missing=*]
Statistics [NW/ W]	[Valid=126 /-] [Invalid=0 /-]

Value	Label	Cases	Percentage
1	非常不重要	3	2.4%
2	不重要	3	2.4%
3	普通	32	25.4%
4	重要	46	36.5%
5	非常重要	38	30.2%
96	遺漏值	4	3.2%
99	跳答	0	

Warning: these figures indicate the number of cases found in the data file. They cannot be interpreted as summary statistics of the population of interest.

p2_8_2: 二.8_2.關於行動醫療系統提供的服務項目(病程記錄),您的使用頻率?

Information	[Type= discrete] [Format=numeric] [Range= 1-99] [Missing=*]
Statistics [NW/ W]	[Valid=126 /-] [Invalid=0 /-]

Value	Label	Cases	Percentage
1	不會用	29	23.0%
2	一天一到三次	42	33.3%
3	一天三次以上	23	18.3%
4	一周一到三次	18	14.3%
9	未使用	10	7.9%
96	遺漏值	4	3.2%
99	跳答	0	

Warning: these figures indicate the number of cases found in the data file. They cannot be interpreted as summary statistics of the population of interest.

p2_8_3: 二.8_3.關於行動醫療系統提供的服務項目(病程記錄),您「使用後」的滿意程度?

Information	[Type= discrete] [Format=numeric] [Range= 1-99] [Missing=*]
Statistics [NW/ W]	[Valid=126 /-] [Invalid=0 /-]

Value	Label	Cases	Percentage
1	非常不滿意	10	7.9%
2	不滿意	14	11.1%
3	普通	52	41.3%
4	滿意	21	16.7%
5	非常滿意	3	2.4%
96	遺漏值	4	3.2%
99	跳答	22	17.5%

# p2_8_3: 二.8_3. 關於行動醫療系統提供的服務項目(病程記錄),您「使用後」的滿意程度?			
Warning: these figures indicate the number of cases found in the data file. They cannot be interpreted as summary statistics of the population of interest.			
# p2_9_1: 二.9_1. 關於行動醫療系統提供的服務項目(病歷記錄),對您工作上有多重要(重視程度)?			
Information	[Type= discrete] [Format=numeric] [Range= 1-99] [Missing=*]		
Statistics [NW/ W]	[Valid=126 /-] [Invalid=0 /-]		
Value	Label	Cases	Percentage
1	非常不重要	3	2.4%
2	不重要	3	2.4%
3	普通	32	25.4%
4	重要	45	35.7%
5	非常重要	38	30.2%
96	遺漏值	5	4.0%
99	跳答	0	
Warning: these figures indicate the number of cases found in the data file. They cannot be interpreted as summary statistics of the population of interest.			
# p2_9_2: 二.9_2. 關於行動醫療系統提供的服務項目(病歷記錄),您的使用頻率?			
Information	[Type= discrete] [Format=numeric] [Range= 1-99] [Missing=*]		
Statistics [NW/ W]	[Valid=126 /-] [Invalid=0 /-]		
Value	Label	Cases	Percentage
1	不會用	28	22.2%
2	一天一到三次	41	32.5%
3	一天三次以上	26	20.6%
4	一周一到三次	19	15.1%
9	未使用	8	6.3%
96	遺漏值	4	3.2%
99	跳答	0	
Warning: these figures indicate the number of cases found in the data file. They cannot be interpreted as summary statistics of the population of interest.			
# p2_9_3: 二.9_3. 關於行動醫療系統提供的服務項目(病歷記錄),您「使用後」的滿意程度?			
Information	[Type= discrete] [Format=numeric] [Range= 1-99] [Missing=*]		
Statistics [NW/ W]	[Valid=126 /-] [Invalid=0 /-]		
Value	Label	Cases	Percentage
1	非常不滿意	11	8.7%
2	不滿意	14	11.1%
3	普通	52	41.3%
4	滿意	19	15.1%
5	非常滿意	3	2.4%
96	遺漏值	4	3.2%
99	跳答	23	18.3%
Warning: these figures indicate the number of cases found in the data file. They cannot be interpreted as summary statistics of the population of interest.			
# p2_10_1: 二.10_1. 關於行動醫療系統提供的服務項目(健保藥歷),對您工作上有多重要(重視程度)?			
Information	[Type= discrete] [Format=numeric] [Range= 1-99] [Missing=*]		
Statistics [NW/ W]	[Valid=126 /-] [Invalid=0 /-]		
Value	Label	Cases	Percentage
1	非常不重要	4	3.2%
2	不重要	2	1.6%







p2_10_1: 二.10_1.關於行動醫療系統提供的服務項目(健保藥歷),對您工作上有多重要(重視程度)?

Value	Label	Cases	Percentage
3	普通	36	 28.6%
4	重要	48	 38.1%
5	非常重要	32	 25.4%
96	遺漏值	4	 3.2%
99	跳答	0	

Warning: these figures indicate the number of cases found in the data file. They cannot be interpreted as summary statistics of the population of interest.

p2_10_2: 二.10_2.關於行動醫療系統提供的服務項目(健保藥歷),您的使用頻率?








Information	[Type= discrete] [Format=numeric] [Range= 1-99] [Missing=*]
Statistics [NW/ W]	[Valid=126 /-] [Invalid=0 /-]

Value	Label	Cases	Percentage
1	不會用	27	 21.4%
2	一天一到三次	29	 23.0%
3	一天三次以上	24	 19.0%
4	一周一到三次	29	 23.0%
9	未使用	13	 10.3%
96	遺漏值	4	 3.2%
99	跳答	0	

Warning: these figures indicate the number of cases found in the data file. They cannot be interpreted as summary statistics of the population of interest.

p2_10_3: 二.10_3.關於行動醫療系統提供的服務項目(健保藥歷),您「使用後」的滿意程度?







Information	[Type= discrete] [Format=numeric] [Range= 1-99] [Missing=*]
Statistics [NW/ W]	[Valid=126 /-] [Invalid=0 /-]

Value	Label	Cases	Percentage
1	非常不滿意	10	 7.9%
2	不滿意	16	 12.7%
3	普通	44	 34.9%
4	滿意	22	 17.5%
5	非常滿意	2	 1.6%
96	遺漏值	5	 4.0%
99	跳答	27	 21.4%

Warning: these figures indicate the number of cases found in the data file. They cannot be interpreted as summary statistics of the population of interest.

p2_11_1: 二.11_1.關於行動醫療系統提供的服務項目(處方集),對您工作上有多重要(重視程度)?

Information	[Type= discrete] [Format=numeric] [Range= 1-99] [Missing=*]
Statistics [NW/ W]	[Valid=126 /-] [Invalid=0 /-]

Value	Label	Cases	Percentage
1	非常不重要	3	 2.4%
2	不重要	2	 1.6%
3	普通	39	 31.0%
4	重要	50	 39.7%
5	非常重要	28	 22.2%
96	遺漏值	4	 3.2%
99	跳答	0	

Warning: these figures indicate the number of cases found in the data file. They cannot be interpreted as summary statistics of the population of interest.

# p2_11_2: 二.11_2. 關於行動醫療系統提供的服務項目(處方集), 您的使用頻率?			
Information	[Type= discrete] [Format=numeric] [Range= 1-99] [Missing=*]		
Statistics [NW/ W]	[Valid=126 /-] [Invalid=0 /-]		
Value	Label	Cases	Percentage
1	不會用	31	<div><div></div></div> 24.6%
2	一天一到三次	33	<div><div></div></div> 26.2%
3	一天三次以上	22	<div><div></div></div> 17.5%
4	一周一到三次	25	<div><div></div></div> 19.8%
9	未使用	11	<div><div></div></div> 8.7%
96	遺漏值	4	<div><div></div></div> 3.2%
99	跳答	0	
Warning: these figures indicate the number of cases found in the data file. They cannot be interpreted as summary statistics of the population of interest.			
# p2_11_3: 二.11_3. 關於行動醫療系統提供的服務項目(處方集), 您「使用後」的滿意程度?			
Information	[Type= discrete] [Format=numeric] [Range= 1-99] [Missing=*]		
Statistics [NW/ W]	[Valid=126 /-] [Invalid=0 /-]		
Value	Label	Cases	Percentage
1	非常不滿意	10	<div><div></div></div> 7.9%
2	不滿意	13	<div><div></div></div> 10.3%
3	普通	50	<div><div></div></div> 39.7%
4	滿意	22	<div><div></div></div> 17.5%
5	非常滿意	0	
96	遺漏值	5	<div><div></div></div> 4.0%
99	跳答	26	<div><div></div></div> 20.6%
Warning: these figures indicate the number of cases found in the data file. They cannot be interpreted as summary statistics of the population of interest.			
# p2_12_1: 二.12_1. 關於行動醫療系統提供的服務項目(檢驗、檢查結果查詢), 對您工作上有多重要(重視程度)?			
Information	[Type= discrete] [Format=numeric] [Range= 1-99] [Missing=*]		
Statistics [NW/ W]	[Valid=126 /-] [Invalid=0 /-]		
Value	Label	Cases	Percentage
1	非常不重要	2	<div><div></div></div> 1.6%
2	不重要	2	<div><div></div></div> 1.6%
3	普通	25	<div><div></div></div> 19.8%
4	重要	45	<div><div></div></div> 35.7%
5	非常重要	48	<div><div></div></div> 38.1%
96	遺漏值	4	<div><div></div></div> 3.2%
99	跳答	0	
Warning: these figures indicate the number of cases found in the data file. They cannot be interpreted as summary statistics of the population of interest.			
# p2_12_2: 二.12_2. 關於行動醫療系統提供的服務項目(檢驗、檢查結果查詢), 您的使用頻率?			
Information	[Type= discrete] [Format=numeric] [Range= 1-99] [Missing=*]		
Statistics [NW/ W]	[Valid=126 /-] [Invalid=0 /-]		
Value	Label	Cases	Percentage
1	不會用	15	<div><div></div></div> 11.9%
2	一天一到三次	47	<div><div></div></div> 37.3%
3	一天三次以上	39	<div><div></div></div> 31.0%
4	一周一到三次	16	<div><div></div></div> 12.7%

# p2_12_2: 二.12.2.關於行動醫療系統提供的服務項目(檢驗、檢查結果查詢),您的使用頻率?			
Value	Label	Cases	Percentage
9	未使用	5	<div><div></div></div> 4.0%
96	遺漏值	4	<div><div></div></div> 3.2%
99	跳答	0	
Warning: these figures indicate the number of cases found in the data file. They cannot be interpreted as summary statistics of the population of interest.			
# p2_12_3: 二.12.3.關於行動醫療系統提供的服務項目(檢驗、檢查結果查詢),您「使用後」的滿意程度?			
Information	[Type= discrete] [Format=numeric] [Range= 1-99] [Missing=*]		
Statistics [NW/ W]	[Valid=126 /-] [Invalid=0 /-]		
Value	Label	Cases	Percentage
1	非常不滿意	9	<div><div></div></div> 7.1%
2	不滿意	14	<div><div></div></div> 11.1%
3	普通	47	<div><div></div></div> 37.3%
4	滿意	32	<div><div></div></div> 25.4%
5	非常滿意	6	<div><div></div></div> 4.8%
96	遺漏值	4	<div><div></div></div> 3.2%
99	跳答	14	<div><div></div></div> 11.1%
Warning: these figures indicate the number of cases found in the data file. They cannot be interpreted as summary statistics of the population of interest.			
# p2_13_1: 二.13.1.關於行動醫療系統提供的服務項目(病史瀏覽),對您工作上有多重要(重視程度)?			
Information	[Type= discrete] [Format=numeric] [Range= 1-99] [Missing=*]		
Statistics [NW/ W]	[Valid=126 /-] [Invalid=0 /-]		
Value	Label	Cases	Percentage
1	非常不重要	2	<div><div></div></div> 1.6%
2	不重要	2	<div><div></div></div> 1.6%
3	普通	28	<div><div></div></div> 22.2%
4	重要	48	<div><div></div></div> 38.1%
5	非常重要	42	<div><div></div></div> 33.3%
96	遺漏值	4	<div><div></div></div> 3.2%
99	跳答	0	
Warning: these figures indicate the number of cases found in the data file. They cannot be interpreted as summary statistics of the population of interest.			
# p2_13_2: 二.13.2.關於行動醫療系統提供的服務項目(病史瀏覽),您的使用頻率?			
Information	[Type= discrete] [Format=numeric] [Range= 1-99] [Missing=*]		
Statistics [NW/ W]	[Valid=126 /-] [Invalid=0 /-]		
Value	Label	Cases	Percentage
1	不會用	22	<div><div></div></div> 17.5%
2	一天一到三次	44	<div><div></div></div> 34.9%
3	一天三次以上	31	<div><div></div></div> 24.6%
4	一周一到三次	18	<div><div></div></div> 14.3%
9	未使用	7	<div><div></div></div> 5.6%
96	遺漏值	4	<div><div></div></div> 3.2%
99	跳答	0	
Warning: these figures indicate the number of cases found in the data file. They cannot be interpreted as summary statistics of the population of interest.			
# p2_13_3: 二.13.3.關於行動醫療系統提供的服務項目(病史瀏覽),您「使用後」的滿意程度?			
Information	[Type= discrete] [Format=numeric] [Range= 1-99] [Missing=*]		
Statistics [NW/ W]	[Valid=126 /-] [Invalid=0 /-]		

p2_13_3: 二.13_3.關於行動醫療系統提供的服務項目(病史瀏覽),您「使用後」的滿意程度?

Value	Label	Cases	Percentage
1	非常不滿意	11	<div><div></div></div> 8.7%
2	不滿意	12	<div><div></div></div> 9.5%
3	普通	47	<div><div></div></div> 37.3%
4	滿意	28	<div><div></div></div> 22.2%
5	非常滿意	5	<div><div></div></div> 4.0%
96	遺漏值	4	<div><div></div></div> 3.2%
99	跳答	19	<div><div></div></div> 15.1%

Warning: these figures indicate the number of cases found in the data file. They cannot be interpreted as summary statistics of the population of interest.

p2_14_1: 二.14_1.關於行動醫療系統提供的服務項目(手術記錄),對您工作上有多重要(重視程度)?

Information	[Type= discrete] [Format=numeric] [Range= 1-99] [Missing=*]
Statistics [NW/ W]	[Valid=126 /-] [Invalid=0 /-]

Value	Label	Cases	Percentage
1	非常不重要	4	<div><div></div></div> 3.2%
2	不重要	2	<div><div></div></div> 1.6%
3	普通	37	<div><div></div></div> 29.4%
4	重要	46	<div><div></div></div> 36.5%
5	非常重要	32	<div><div></div></div> 25.4%
96	遺漏值	5	<div><div></div></div> 4.0%
99	跳答	0	

Warning: these figures indicate the number of cases found in the data file. They cannot be interpreted as summary statistics of the population of interest.

p2_14_2: 二.14_2.關於行動醫療系統提供的服務項目(手術記錄),您的使用頻率?

Information	[Type= discrete] [Format=numeric] [Range= 1-99] [Missing=*]
Statistics [NW/ W]	[Valid=126 /-] [Invalid=0 /-]

Value	Label	Cases	Percentage
1	不會用	30	<div><div></div></div> 23.8%
2	一天一到三次	31	<div><div></div></div> 24.6%
3	一天三次以上	21	<div><div></div></div> 16.7%
4	一周一到三次	24	<div><div></div></div> 19.0%
9	未使用	16	<div><div></div></div> 12.7%
96	遺漏值	4	<div><div></div></div> 3.2%
99	跳答	0	

Warning: these figures indicate the number of cases found in the data file. They cannot be interpreted as summary statistics of the population of interest.

p2_14_3: 二.14_3.關於行動醫療系統提供的服務項目(手術記錄),您「使用後」的滿意程度?

Information	[Type= discrete] [Format=numeric] [Range= 1-99] [Missing=*]
Statistics [NW/ W]	[Valid=126 /-] [Invalid=0 /-]







Value	Label	Cases	Percentage
1	非常不滿意	11	<div><div></div></div> 8.7%
2	不滿意	9	<div><div></div></div> 7.1%
3	普通	52	<div><div></div></div> 41.3%
4	滿意	17	<div><div></div></div> 13.5%
5	非常滿意	4	<div><div></div></div> 3.2%
96	遺漏值	4	<div><div></div></div> 3.2%
99	跳答	29	<div><div></div></div> 23.0%

# p2_14_3: 二.14_3. 關於行動醫療系統提供的服務項目(手術記錄),您「使用後」的滿意程度?			
Warning: these figures indicate the number of cases found in the data file. They cannot be interpreted as summary statistics of the population of interest.			
# p2_15_1: 二.15_1. 關於行動醫療系統提供的服務項目(護理記錄),對您工作上有多重要(重視程度)?			
Information	[Type= discrete] [Format=numeric] [Range= 1-99] [Missing=*]		
Statistics [NW/ W]	[Valid=126 /-] [Invalid=0 /-]		
Value	Label	Cases	Percentage
1	非常不重要	4	<div><div></div></div> 3.2%
2	不重要	2	<div><div></div></div> 1.6%
3	普通	36	<div><div></div></div> 28.6%
4	重要	49	<div><div></div></div> 38.9%
5	非常重要	30	<div><div></div></div> 23.8%
96	遺漏值	5	<div><div></div></div> 4.0%
99	跳答	0	
Warning: these figures indicate the number of cases found in the data file. They cannot be interpreted as summary statistics of the population of interest.			
# p2_15_2: 二.15_2. 關於行動醫療系統提供的服務項目(護理記錄),您的使用頻率?			
Information	[Type= discrete] [Format=numeric] [Range= 1-99] [Missing=*]		
Statistics [NW/ W]	[Valid=126 /-] [Invalid=0 /-]		
Value	Label	Cases	Percentage
1	不會用	31	<div><div></div></div> 24.6%
2	一天一到三次	35	<div><div></div></div> 27.8%
3	一天三次以上	23	<div><div></div></div> 18.3%
4	一周一到三次	22	<div><div></div></div> 17.5%
9	未使用	11	<div><div></div></div> 8.7%
96	遺漏值	4	<div><div></div></div> 3.2%
99	跳答	0	
Warning: these figures indicate the number of cases found in the data file. They cannot be interpreted as summary statistics of the population of interest.			
# p2_15_3: 二.15_3. 關於行動醫療系統提供的服務項目(護理記錄),您「使用後」的滿意程度?			
Information	[Type= discrete] [Format=numeric] [Range= 1-99] [Missing=*]		
Statistics [NW/ W]	[Valid=126 /-] [Invalid=0 /-]		
Value	Label	Cases	Percentage
1	非常不滿意	9	<div><div></div></div> 7.1%
2	不滿意	8	<div><div></div></div> 6.3%
3	普通	49	<div><div></div></div> 38.9%
4	滿意	24	<div><div></div></div> 19.0%
5	非常滿意	5	<div><div></div></div> 4.0%
96	遺漏值	4	<div><div></div></div> 3.2%
99	跳答	27	<div><div></div></div> 21.4%
Warning: these figures indicate the number of cases found in the data file. They cannot be interpreted as summary statistics of the population of interest.			

# p2_16_1: 二.16_1. 關於行動醫療系統提供的服務項目(tpr),對您工作上有多重要(重視程度)?			
Information	[Type= discrete] [Format=numeric] [Range= 1-99] [Missing=*]		
Statistics [NW/ W]	[Valid=126 /-] [Invalid=0 /-]		
Value	Label	Cases	Percentage
1	非常不重要	4	<div><div></div></div> 3.2%
2	不重要	2	<div><div></div></div> 1.6%
3	普通	28	<div><div></div></div> 22.2%
4	重要	43	<div><div></div></div> 34.1%
5	非常重要	44	<div><div></div></div> 34.9%
96	遺漏值	5	<div><div></div></div> 4.0%
99	跳答	0	
Warning: these figures indicate the number of cases found in the data file. They cannot be interpreted as summary statistics of the population of interest.			
# p2_16_2: 二.16_2. 關於行動醫療系統提供的服務項目(tpr),您的使用頻率?			
Information	[Type= discrete] [Format=numeric] [Range= 1-99] [Missing=*]		
Statistics [NW/ W]	[Valid=126 /-] [Invalid=0 /-]		
Value	Label	Cases	Percentage
1	不會用	23	<div><div></div></div> 18.3%
2	一天一到三次	38	<div><div></div></div> 30.2%
3	一天三次以上	28	<div><div></div></div> 22.2%
4	一周一到三次	22	<div><div></div></div> 17.5%
9	未使用	11	<div><div></div></div> 8.7%
96	遺漏值	4	<div><div></div></div> 3.2%
99	跳答	0	
Warning: these figures indicate the number of cases found in the data file. They cannot be interpreted as summary statistics of the population of interest.			
# p2_16_3: 二.16_3. 關於行動醫療系統提供的服務項目(tpr),您「使用後」的滿意程度?			
Information	[Type= discrete] [Format=numeric] [Range= 1-99] [Missing=*]		
Statistics [NW/ W]	[Valid=126 /-] [Invalid=0 /-]		
Value	Label	Cases	Percentage
1	非常不滿意	14	<div><div></div></div> 11.1%
2	不滿意	9	<div><div></div></div> 7.1%
3	普通	46	<div><div></div></div> 36.5%
4	滿意	26	<div><div></div></div> 20.6%
5	非常滿意	7	<div><div></div></div> 5.6%
96	遺漏值	4	<div><div></div></div> 3.2%
99	跳答	20	<div><div></div></div> 15.9%
Warning: these figures indicate the number of cases found in the data file. They cannot be interpreted as summary statistics of the population of interest.			
# p2_17_1: 二.17_1. 關於行動醫療系統提供的服務項目(pacs),對您工作上有多重要(重視程度)?			
Information	[Type= discrete] [Format=numeric] [Range= 1-99] [Missing=*]		
Statistics [NW/ W]	[Valid=126 /-] [Invalid=0 /-]		
Value	Label	Cases	Percentage
1	非常不重要	3	<div><div></div></div> 2.4%
2	不重要	2	<div><div></div></div> 1.6%
3	普通	25	<div><div></div></div> 19.8%
4	重要	46	<div><div></div></div> 36.5%

# p2_17_1: 二.17_1. 關於行動醫療系統提供的服務項目(pacs),對您工作上有多重要(重視程度)?			
Value	Label	Cases	Percentage
5	非常重要	45	<div><div></div></div> 35.7%
96	遺漏值	5	<div><div></div></div> 4.0%
99	跳答	0	
Warning: these figures indicate the number of cases found in the data file. They cannot be interpreted as summary statistics of the population of interest.			
# p2_17_2: 二.17_2. 關於行動醫療系統提供的服務項目(pacs),您的使用頻率?			
Information	[Type= discrete] [Format=numeric] [Range= 1-99] [Missing=*]		
Statistics [NW/ W]	[Valid=126 /-] [Invalid=0 /-]		
Value	Label	Cases	Percentage
1	不會用	21	<div><div></div></div> 16.7%
2	一天一到三次	40	<div><div></div></div> 31.7%
3	一天三次以上	37	<div><div></div></div> 29.4%
4	一周一到三次	17	<div><div></div></div> 13.5%
9	未使用	7	<div><div></div></div> 5.6%
96	遺漏值	4	<div><div></div></div> 3.2%
99	跳答	0	
Warning: these figures indicate the number of cases found in the data file. They cannot be interpreted as summary statistics of the population of interest.			
# p2_17_3: 二.17_3. 關於行動醫療系統提供的服務項目(pacs),您「使用後」的滿意程度?			
Information	[Type= discrete] [Format=numeric] [Range= 1-99] [Missing=*]		
Statistics [NW/ W]	[Valid=126 /-] [Invalid=0 /-]		
Value	Label	Cases	Percentage
1	非常不滿意	9	<div><div></div></div> 7.1%
2	不滿意	14	<div><div></div></div> 11.1%
3	普通	46	<div><div></div></div> 36.5%
4	滿意	25	<div><div></div></div> 19.8%
5	非常滿意	9	<div><div></div></div> 7.1%
96	遺漏值	4	<div><div></div></div> 3.2%
99	跳答	19	<div><div></div></div> 15.1%
Warning: these figures indicate the number of cases found in the data file. They cannot be interpreted as summary statistics of the population of interest.			
# p2_18_1: 二.18_1. 關於行動醫療系統提供的服務項目(醫師交接班),對您工作上有多重要(重視程度)?			
Information	[Type= discrete] [Format=numeric] [Range= 1-99] [Missing=*]		
Statistics [NW/ W]	[Valid=126 /-] [Invalid=0 /-]		
Value	Label	Cases	Percentage
1	非常不重要	8	<div><div></div></div> 6.3%
2	不重要	4	<div><div></div></div> 3.2%
3	普通	39	<div><div></div></div> 31.0%
4	重要	50	<div><div></div></div> 39.7%
5	非常重要	22	<div><div></div></div> 17.5%
96	遺漏值	3	<div><div></div></div> 2.4%
99	跳答	0	
Warning: these figures indicate the number of cases found in the data file. They cannot be interpreted as summary statistics of the population of interest.			
# p2_18_2: 二.18_2. 關於行動醫療系統提供的服務項目(醫師交接班),您的使用頻率?			
Information	[Type= discrete] [Format=numeric] [Range= 1-99] [Missing=*]		
Statistics [NW/ W]	[Valid=126 /-] [Invalid=0 /-]		








p2_18_2: 二.18_2.關於行動醫療系統提供的服務項目(醫師交接班),您的使用頻率?

Value	Label	Cases	Percentage
1	不會用	34	 27.0%
2	一天一到三次	44	 34.9%
3	一天三次以上	12	 9.5%
4	一周一到三次	22	 17.5%
9	未使用	11	 8.7%
96	遺漏值	3	 2.4%
99	跳答	0	

Warning: these figures indicate the number of cases found in the data file. They cannot be interpreted as summary statistics of the population of interest.

p2_18_3: 二.18_3.關於行動醫療系統提供的服務項目(醫師交接班),您「使用後」的滿意程度?







Information	[Type= discrete] [Format=numeric] [Range= 1-99] [Missing=*]
Statistics [NW/ W]	[Valid=126 /-] [Invalid=0 /-]

Value	Label	Cases	Percentage
1	非常不滿意	13	 10.3%
2	不滿意	16	 12.7%
3	普通	58	 46.0%
4	滿意	9	 7.1%
5	非常滿意	1	 0.8%
96	遺漏值	3	 2.4%
99	跳答	26	 20.6%

Warning: these figures indicate the number of cases found in the data file. They cannot be interpreted as summary statistics of the population of interest.

p2_19_1: 二.19_1.關於行動醫療系統提供的服務項目(通報作業),對您工作上有多重要(重視程度)?







Information	[Type= discrete] [Format=numeric] [Range= 1-99] [Missing=*]
Statistics [NW/ W]	[Valid=126 /-] [Invalid=0 /-]

Value	Label	Cases	Percentage
1	非常不重要	4	 3.2%
2	不重要	3	 2.4%
3	普通	41	 32.5%
4	重要	53	 42.1%
5	非常重要	22	 17.5%
96	遺漏值	3	 2.4%
99	跳答	0	

Warning: these figures indicate the number of cases found in the data file. They cannot be interpreted as summary statistics of the population of interest.

p2_19_2: 二.19_2.關於行動醫療系統提供的服務項目(通報作業),您的使用頻率?

Information	[Type= discrete] [Format=numeric] [Range= 1-99] [Missing=*]
Statistics [NW/ W]	[Valid=126 /-] [Invalid=0 /-]

Value	Label	Cases	Percentage
1	不會用	48	 38.1%
2	一天一到三次	35	 27.8%
3	一天三次以上	13	 10.3%
4	一周一到三次	19	 15.1%
9	未使用	8	 6.3%
96	遺漏值	3	 2.4%
99	跳答	0	

# p2_19_2: 二.19_2. 關於行動醫療系統提供的服務項目(通報作業),您的使用頻率?			
Warning: these figures indicate the number of cases found in the data file. They cannot be interpreted as summary statistics of the population of interest.			
# p2_19_3: 二.19_3. 關於行動醫療系統提供的服務項目(通報作業),您「使用後」的滿意程度?			
Information	[Type= discrete] [Format=numeric] [Range= 1-99] [Missing=*]		
Statistics [NW/ W]	[Valid=126 /-] [Invalid=0 /-]		
Value	Label	Cases	Percentage
1	非常不滿意	8	<div><div></div></div> 6.3%
2	不滿意	11	<div><div></div></div> 8.7%
3	普通	59	<div><div></div></div> 46.8%
4	滿意	14	<div><div></div></div> 11.1%
5	非常滿意	1	<div><div></div></div> 0.8%
96	遺漏值	3	<div><div></div></div> 2.4%
99	跳答	30	<div><div></div></div> 23.8%
Warning: these figures indicate the number of cases found in the data file. They cannot be interpreted as summary statistics of the population of interest.			
# p2_20_1: 二.20_1. 關於行動醫療系統提供的服務項目(簽床回覆),對您工作上有多重要(重視程度)?			
Information	[Type= discrete] [Format=numeric] [Range= 1-99] [Missing=*]		
Statistics [NW/ W]	[Valid=126 /-] [Invalid=0 /-]		
Value	Label	Cases	Percentage
1	非常不重要	3	<div><div></div></div> 2.4%
2	不重要	6	<div><div></div></div> 4.8%
3	普通	55	<div><div></div></div> 43.7%
4	重要	46	<div><div></div></div> 36.5%
5	非常重要	13	<div><div></div></div> 10.3%
96	遺漏值	3	<div><div></div></div> 2.4%
99	跳答	0	
Warning: these figures indicate the number of cases found in the data file. They cannot be interpreted as summary statistics of the population of interest.			
# p2_20_2: 二.20_2. 關於行動醫療系統提供的服務項目(簽床回覆),您的使用頻率?			
Information	[Type= discrete] [Format=numeric] [Range= 1-99] [Missing=*]		
Statistics [NW/ W]	[Valid=126 /-] [Invalid=0 /-]		
Value	Label	Cases	Percentage
1	不會用	51	<div><div></div></div> 40.5%
2	一天一到三次	34	<div><div></div></div> 27.0%
3	一天三次以上	12	<div><div></div></div> 9.5%
4	一周一到三次	9	<div><div></div></div> 7.1%
9	未使用	17	<div><div></div></div> 13.5%
96	遺漏值	3	<div><div></div></div> 2.4%
99	跳答	0	
Warning: these figures indicate the number of cases found in the data file. They cannot be interpreted as summary statistics of the population of interest.			
# p2_20_3: 二.20_3. 關於行動醫療系統提供的服務項目(簽床回覆),您「使用後」的滿意程度?			
Information	[Type= discrete] [Format=numeric] [Range= 1-99] [Missing=*]		
Statistics [NW/ W]	[Valid=126 /-] [Invalid=0 /-]		
Value	Label	Cases	Percentage
1	非常不滿意	9	<div><div></div></div> 7.1%
2	不滿意	8	<div><div></div></div> 6.3%

p2_20_3: 二.20_3.關於行動醫療系統提供的服務項目(簽床回覆),您「使用後」的滿意程度?

Value	Label	Cases	Percentage
3	普通	59	<div><div></div></div> 46.8%
4	滿意	9	<div><div></div></div> 7.1%
5	非常滿意	2	<div><div></div></div> 1.6%
96	遺漏值	3	<div><div></div></div> 2.4%
99	跳答	36	<div><div></div></div> 28.6%

Warning: these figures indicate the number of cases found in the data file. They cannot be interpreted as summary statistics of the population of interest.

p2_21_1: 二.21_1.關於行動醫療系統提供的服務項目(醫師排班),對您工作上有多重要(重視程度)?

Information	[Type= discrete] [Format=numeric] [Range= 1-99] [Missing=*]
Statistics [NW/ W]	[Valid=126 /-] [Invalid=0 /-]

Value	Label	Cases	Percentage
1	非常不重要	6	<div><div></div></div> 4.8%
2	不重要	4	<div><div></div></div> 3.2%
3	普通	42	<div><div></div></div> 33.3%
4	重要	52	<div><div></div></div> 41.3%
5	非常重要	19	<div><div></div></div> 15.1%
96	遺漏值	3	<div><div></div></div> 2.4%
99	跳答	0	

Warning: these figures indicate the number of cases found in the data file. They cannot be interpreted as summary statistics of the population of interest.

p2_21_2: 二.21_2.關於行動醫療系統提供的服務項目(醫師排班),您的使用頻率?

Information	[Type= discrete] [Format=numeric] [Range= 1-99] [Missing=*]
Statistics [NW/ W]	[Valid=126 /-] [Invalid=0 /-]

Value	Label	Cases	Percentage
1	不會用	43	<div><div></div></div> 34.1%
2	一天一到三次	35	<div><div></div></div> 27.8%
3	一天三次以上	12	<div><div></div></div> 9.5%
4	一周一到三次	22	<div><div></div></div> 17.5%
9	未使用	11	<div><div></div></div> 8.7%
96	遺漏值	3	<div><div></div></div> 2.4%
99	跳答	0	

Warning: these figures indicate the number of cases found in the data file. They cannot be interpreted as summary statistics of the population of interest.

p2_21_3: 二.21_3.關於行動醫療系統提供的服務項目(醫師排班),您「使用後」的滿意程度?

Information	[Type= discrete] [Format=numeric] [Range= 1-99] [Missing=*]
Statistics [NW/ W]	[Valid=126 /-] [Invalid=0 /-]

Value	Label	Cases	Percentage
1	非常不滿意	6	<div><div></div></div> 4.8%
2	不滿意	12	<div><div></div></div> 9.5%
3	普通	49	<div><div></div></div> 38.9%
4	滿意	23	<div><div></div></div> 18.3%
5	非常滿意	0	
96	遺漏值	3	<div><div></div></div> 2.4%
99	跳答	33	<div><div></div></div> 26.2%

Warning: these figures indicate the number of cases found in the data file. They cannot be interpreted as summary statistics of the population of interest.

# p2_22_1: 二.22_1.關於行動醫療系統提供的服務項目(預約掛號),對您工作上有多重要(重視程度)?			
Information	[Type= discrete] [Format=numeric] [Range= 1-99] [Missing=*]		
Statistics [NW/ W]	[Valid=126 /-] [Invalid=0 /-]		
Value	Label	Cases	Percentage
1	非常不重要	4	<div><div></div></div> 3.2%
2	不重要	4	<div><div></div></div> 3.2%
3	普通	45	<div><div></div></div> 35.7%
4	重要	44	<div><div></div></div> 34.9%
5	非常重要	27	<div><div></div></div> 21.4%
96	遺漏值	2	<div><div></div></div> 1.6%
99	跳答	0	
Warning: these figures indicate the number of cases found in the data file. They cannot be interpreted as summary statistics of the population of interest.			
# p2_22_2: 二.22_2.關於行動醫療系統提供的服務項目(預約掛號),您的使用頻率?			
Information	[Type= discrete] [Format=numeric] [Range= 1-99] [Missing=*]		
Statistics [NW/ W]	[Valid=126 /-] [Invalid=0 /-]		
Value	Label	Cases	Percentage
1	不會用	42	<div><div></div></div> 33.3%
2	一天一到三次	37	<div><div></div></div> 29.4%
3	一天三次以上	15	<div><div></div></div> 11.9%
4	一周一到三次	20	<div><div></div></div> 15.9%
9	未使用	9	<div><div></div></div> 7.1%
96	遺漏值	3	<div><div></div></div> 2.4%
99	跳答	0	
Warning: these figures indicate the number of cases found in the data file. They cannot be interpreted as summary statistics of the population of interest.			
# p2_22_3: 二.22_3.關於行動醫療系統提供的服務項目(預約掛號),您「使用後」的滿意程度?			
Information	[Type= discrete] [Format=numeric] [Range= 1-99] [Missing=*]		
Statistics [NW/ W]	[Valid=126 /-] [Invalid=0 /-]		
Value	Label	Cases	Percentage
1	非常不滿意	5	<div><div></div></div> 4.0%
2	不滿意	9	<div><div></div></div> 7.1%
3	普通	48	<div><div></div></div> 38.1%
4	滿意	25	<div><div></div></div> 19.8%
5	非常滿意	3	<div><div></div></div> 2.4%
96	遺漏值	3	<div><div></div></div> 2.4%
99	跳答	33	<div><div></div></div> 26.2%
Warning: these figures indicate the number of cases found in the data file. They cannot be interpreted as summary statistics of the population of interest.			
# p2_23_1: 二.23_1.關於行動醫療系統提供的服務項目(住院名單),對您工作上有多重要(重視程度)?			
Information	[Type= discrete] [Format=numeric] [Range= 1-99] [Missing=*]		
Statistics [NW/ W]	[Valid=126 /-] [Invalid=0 /-]		
Value	Label	Cases	Percentage
1	非常不重要	4	<div><div></div></div> 3.2%
2	不重要	4	<div><div></div></div> 3.2%
3	普通	41	<div><div></div></div> 32.5%
4	重要	48	<div><div></div></div> 38.1%

# p2_23_1: 二.23_1.關於行動醫療系統提供的服務項目(住院名單),對您工作上有多重要(重視程度)?			
Value	Label	Cases	Percentage
5	非常重要	27	<div><div></div></div> 21.4%
96	遺漏值	2	<div><div></div></div> 1.6%
99	跳答	0	
Warning: these figures indicate the number of cases found in the data file. They cannot be interpreted as summary statistics of the population of interest.			
# p2_23_2: 二.23_2.關於行動醫療系統提供的服務項目(住院名單),您的使用頻率?			
Information	[Type= discrete] [Format=numeric] [Range= 1-99] [Missing=*]		
Statistics [NW/ W]	[Valid=126 /-] [Invalid=0 /-]		
Value	Label	Cases	Percentage
1	不會用	30	<div><div></div></div> 23.8%
2	一天一到三次	45	<div><div></div></div> 35.7%
3	一天三次以上	17	<div><div></div></div> 13.5%
4	一周一到三次	20	<div><div></div></div> 15.9%
9	未使用	11	<div><div></div></div> 8.7%
96	遺漏值	3	<div><div></div></div> 2.4%
99	跳答	0	
Warning: these figures indicate the number of cases found in the data file. They cannot be interpreted as summary statistics of the population of interest.			
# p2_23_3: 二.23_3.關於行動醫療系統提供的服務項目(住院名單),您「使用後」的滿意程度?			
Information	[Type= discrete] [Format=numeric] [Range= 1-99] [Missing=*]		
Statistics [NW/ W]	[Valid=126 /-] [Invalid=0 /-]		
Value	Label	Cases	Percentage
1	非常不滿意	5	<div><div></div></div> 4.0%
2	不滿意	9	<div><div></div></div> 7.1%
3	普通	49	<div><div></div></div> 38.9%
4	滿意	31	<div><div></div></div> 24.6%
5	非常滿意	4	<div><div></div></div> 3.2%
96	遺漏值	3	<div><div></div></div> 2.4%
99	跳答	25	<div><div></div></div> 19.8%
Warning: these figures indicate the number of cases found in the data file. They cannot be interpreted as summary statistics of the population of interest.			
# p3_1: 三.1.請問您的性別?			
Information	[Type= discrete] [Format=numeric] [Range= 1-99] [Missing=*]		
Statistics [NW/ W]	[Valid=126 /-] [Invalid=0 /-]		
Value	Label	Cases	Percentage
1	男	102	<div><div></div></div> 81.0%
2	女	22	<div><div></div></div> 17.5%
96	遺漏值	2	<div><div></div></div> 1.6%
99	跳答	0	
Warning: these figures indicate the number of cases found in the data file. They cannot be interpreted as summary statistics of the population of interest.			
# p3_2: 三.2.請問您的年齡?			
Information	[Type= discrete] [Format=numeric] [Range= 1-99] [Missing=*]		
Statistics [NW/ W]	[Valid=126 /-] [Invalid=0 /-]		
Value	Label	Cases	Percentage
1	25-29歲	21	<div><div></div></div> 16.7%

# p3_2: 三.2.請問您的年齡?				
Value	Label	Cases	Percentage	
2	30-34歲	28	<div></div>	22.2%
3	35-39歲	11	<div></div>	8.7%
4	40-44歲	6	<div></div>	4.8%
5	45-49歲	16	<div></div>	12.7%
6	50-54歲	17	<div></div>	13.5%
7	55-59歲	11	<div></div>	8.7%
8	60歲以上	12	<div></div>	9.5%
96	遺漏值	4	<div></div>	3.2%
99	跳答	0		
Warning: these figures indicate the number of cases found in the data file. They cannot be interpreted as summary statistics of the population of interest.				
# p3_3: 三.3.請問您的學歷?				
Information		[Type= discrete] [Format=numeric] [Range= 1-99] [Missing=*]		
Statistics [NW/ W]		[Valid=126 /-] [Invalid=0 /-]		
Value	Label	Cases	Percentage	
1	大學	84	<div></div>	66.7%
2	研究所	22	<div></div>	17.5%
3	博士	16	<div></div>	12.7%
96	遺漏值	4	<div></div>	3.2%
99	跳答	0		
Warning: these figures indicate the number of cases found in the data file. They cannot be interpreted as summary statistics of the population of interest.				
# p3_4: 三.4.請問您是否有無擔任教職?				
Information		[Type= discrete] [Format=numeric] [Range= 1-99] [Missing=*]		
Statistics [NW/ W]		[Valid=126 /-] [Invalid=0 /-]		
Value	Label	Cases	Percentage	
1	是	53	<div></div>	42.1%
2	否	69	<div></div>	54.8%
96	遺漏值	4	<div></div>	3.2%
99	跳答	0		
Warning: these figures indicate the number of cases found in the data file. They cannot be interpreted as summary statistics of the population of interest.				
# p3_5: 三.5.請問您從事醫療服務之工作年資?(畢業至104年12月底止)				
Information		[Type= discrete] [Format=numeric] [Range= 1-99] [Missing=*]		
Statistics [NW/ W]		[Valid=126 /-] [Invalid=0 /-]		
Value	Label	Cases	Percentage	
1	少於1年	9	<div></div>	7.1%
2	1-4年	28	<div></div>	22.2%
3	5-9年	19	<div></div>	15.1%
4	10-14年	19	<div></div>	15.1%
5	15-19年	8	<div></div>	6.3%
6	20年(含)以上	39	<div></div>	31.0%
96	遺漏值	4	<div></div>	3.2%
99	跳答	0		
Warning: these figures indicate the number of cases found in the data file. They cannot be interpreted as summary statistics of the population of interest.				

# p3_6: 三.6. 請問您的職務別為?			
Information	[Type= discrete] [Format=numeric] [Range= 1-99] [Missing=*]		
Statistics [NW/ W]	[Valid=126 /-] [Invalid=0 /-]		
Value	Label	Cases	Percentage
1	實習醫師	7	<div><div></div></div> 5.6%
2	主任級醫師	24	<div><div></div></div> 19.0%
3	主治醫師	53	<div><div></div></div> 42.1%
4	總醫師	14	<div><div></div></div> 11.1%
5	住院醫師	24	<div><div></div></div> 19.0%
96	遺漏值	4	<div><div></div></div> 3.2%
99	跳答	0	
Warning: these figures indicate the number of cases found in the data file. They cannot be interpreted as summary statistics of the population of interest.			
# p3_7: 三.7. 請問您服務專科?			
Information	[Type= continuous] [Format=numeric] [Range= 1-99] [Missing=*]		
Statistics [NW/ W]	[Valid=126 /-] [Invalid=0 /-]		
Value	Label	Cases	Percentage
1	心臟內科	11	<div><div></div></div> 8.7%
2	胸腔內科	10	<div><div></div></div> 7.9%
3	腎臟科	3	<div><div></div></div> 2.4%
4	感染科	0	
5	胃腸肝膽科	10	<div><div></div></div> 7.9%
6	血液腫瘤科	2	<div><div></div></div> 1.6%
7	內分泌科	0	
8	過敏風濕科	0	
9	一般內科	3	<div><div></div></div> 2.4%
10	乳房攝影	1	<div><div></div></div> 0.8%
11	小兒外科	1	<div><div></div></div> 0.8%
12	胸腔外科	1	<div><div></div></div> 0.8%
13	神經外科	2	<div><div></div></div> 1.6%
14	整形外科	3	<div><div></div></div> 2.4%
15	心臟及血管外科	2	<div><div></div></div> 1.6%
16	泌尿科	6	<div><div></div></div> 4.8%
17	一般外科	3	<div><div></div></div> 2.4%
18	外傷科	0	
19	牙科	3	<div><div></div></div> 2.4%
20	胸腔顎面外科	0	
21	一般醫學科	1	<div><div></div></div> 0.8%
22	神經內科	2	<div><div></div></div> 1.6%
23	骨科	4	<div><div></div></div> 3.2%
24	家醫科	2	<div><div></div></div> 1.6%
25	高齡醫學	0	
26	婦產科	5	<div><div></div></div> 4.0%
27	小兒科	7	<div><div></div></div> 5.6%
28	皮膚科	0	
29	精神科	3	<div><div></div></div> 2.4%
30	耳鼻喉科	2	<div><div></div></div> 1.6%

p3_7: 三.7.請問您服務專科?

Value	Label	Cases	Percentage
31	眼科	0	
32	疼痛門診	0	
33	核子醫學科	1	0.8%
34	復健科	4	3.2%
35	腫瘤治療科	1	0.8%
36	醫學美容	0	
37	睡眠中心	0	
38	麻醉科	4	3.2%
39	急診	4	3.2%
40	檢驗病理科	1	0.8%
41	其他	18	14.3%
96	遺漏值	6	4.8%
99	跳答	0	

Warning: these figures indicate the number of cases found in the data file. They cannot be interpreted as summary statistics of the population of interest.

p3_8: 三.8.請問您最近使用「行動醫療資訊系統」的時間?

Information	[Type= discrete] [Format=numeric] [Range= 1-99] [Missing=*]
Statistics [NW/ W]	[Valid=126 /-] [Invalid=0 /-]

Value	Label	Cases	Percentage
1	一周內	57	45.2%
2	一個月內	10	7.9%
3	半年內	4	3.2%
4	一年內	12	9.5%
5	否	30	23.8%
96	遺漏值	13	10.3%
99	跳答	0	

Warning: these figures indicate the number of cases found in the data file. They cannot be interpreted as summary statistics of the population of interest.

p3_8_1: 三.8_1.請問您使用「行動醫療系統」後,每次「查房前準備」增加或節省的時間大約多久?

Information	[Type= discrete] [Format=numeric] [Range= 1-99] [Missing=*]
Statistics [NW/ W]	[Valid=126 /-] [Invalid=0 /-]




Value	Label	Cases	Percentage
1	節省5分鐘以下	17	13.5%
2	節省6-15分鐘	23	18.3%
3	節省16-29分鐘	6	4.8%
4	節省30分鐘以上	1	0.8%
5	增加5分鐘以下	2	1.6%
6	增加6-15分鐘	8	6.3%
7	增加16-29分鐘	6	4.8%
8	增加30分鐘以上	3	2.4%
9	不變	14	11.1%
96	遺漏值	16	12.7%
99	跳答	30	23.8%

Warning: these figures indicate the number of cases found in the data file. They cannot be interpreted as summary statistics of the population of interest.

# p3_8_2: 三.8.2. 請問您使用「行動醫療系統」後,每次「查房」增加或節省的時間大約多久?			
Information	[Type= discrete] [Format=numeric] [Range= 1-99] [Missing=*]		
Statistics [NW/ W]	[Valid=126 /-] [Invalid=0 /-]		
Value	Label	Cases	Percentage
1	節省5分鐘以下	21	16.7%
2	節省6-15分鐘	19	15.1%
3	節省16-29分鐘	3	2.4%
4	節省30分鐘以上	0	
5	增加5分鐘以下	1	0.8%
6	增加6-15分鐘	6	4.8%
7	增加16-29分鐘	4	3.2%
8	增加30分鐘以上	3	2.4%
9	不變	23	18.3%
96	遺漏值	16	12.7%
99	跳答	30	23.8%
Warning: these figures indicate the number of cases found in the data file. They cannot be interpreted as summary statistics of the population of interest.			
# p3_8_3: 三.8.3. 請問您使用「行動醫療系統」後,每次「病患直接診療」增加或減少的時間大約多久?			
Information	[Type= discrete] [Format=numeric] [Range= 1-99] [Missing=*]		
Statistics [NW/ W]	[Valid=126 /-] [Invalid=0 /-]		
Value	Label	Cases	Percentage
1	增加5分鐘以下	17	13.5%
2	增加6-15分鐘	12	9.5%
3	增加16-29分鐘	3	2.4%
4	增加30分鐘以上	1	0.8%
5	減少5分鐘以下	13	10.3%
6	減少6-15分鐘	7	5.6%
7	減少16-29分鐘	2	1.6%
8	減少30分鐘以上	2	1.6%
9	不變	23	18.3%
96	遺漏值	16	12.7%
99	跳答	30	23.8%
Warning: these figures indicate the number of cases found in the data file. They cannot be interpreted as summary statistics of the population of interest.			
# p3_9: 三.9. 請問當您行動醫療系統故障時,資訊人員處理的時間約多久:			
Information	[Type= discrete] [Format=numeric] [Range= 1-99] [Missing=*]		
Statistics [NW/ W]	[Valid=126 /-] [Invalid=0 /-]		
Value	Label	Cases	Percentage
1	30分鐘內	11	8.7%
2	一小時內	11	8.7%
3	2-3小時	16	12.7%
4	一天	13	10.3%
5	大於兩天	9	7.1%
6	無經驗	51	40.5%
96	遺漏值	15	11.9%
99	跳答	0	
Warning: these figures indicate the number of cases found in the data file. They cannot be interpreted as summary statistics of the population of interest.			




# p3_10_1: 三.10.請問您對於目前「行動醫療系統」使用經驗,會影響你不繼續採用行動醫療系統的原因?(複選)尺寸太小			
Information	[Type= discrete] [Format=numeric] [Range= 0-99] [Missing=*]		
Statistics [NW/ W]	[Valid=126 /-] [Invalid=0 /-]		
Value	Label	Cases	Percentage
0	無	89	70.6%
1	尺寸太小	20	15.9%
96	遺漏值	17	13.5%
99	跳答	0	
Warning: these figures indicate the number of cases found in the data file. They cannot be interpreted as summary statistics of the population of interest.			
# p3_10_2: 三.10.請問您對於目前「行動醫療系統」使用經驗,會影響你不繼續採用行動醫療系統的原因?(複選)字體太小			
Information	[Type= discrete] [Format=numeric] [Range= 0-99] [Missing=*]		
Statistics [NW/ W]	[Valid=126 /-] [Invalid=0 /-]		
Value	Label	Cases	Percentage
0	無	80	63.5%
1	字體太小	29	23.0%
96	遺漏值	17	13.5%
99	跳答	0	
Warning: these figures indicate the number of cases found in the data file. They cannot be interpreted as summary statistics of the population of interest.			
# p3_10_3: 三.10.請問您對於目前「行動醫療系統」使用經驗,會影響你不繼續採用行動醫療系統的原因?(複選)無線傳輸速度太慢			
Information	[Type= discrete] [Format=numeric] [Range= 0-99] [Missing=*]		
Statistics [NW/ W]	[Valid=126 /-] [Invalid=0 /-]		
Value	Label	Cases	Percentage
0	無	36	28.6%
1	無線傳輸速度太慢	73	57.9%
96	遺漏值	17	13.5%
99	跳答	0	
Warning: these figures indicate the number of cases found in the data file. They cannot be interpreted as summary statistics of the population of interest.			
# p3_10_4: 三.10.請問您對於目前「行動醫療系統」使用經驗,會影響你不繼續採用行動醫療系統的原因?(複選)與醫院資訊系統連接不佳			
Information	[Type= discrete] [Format=numeric] [Range= 0-99] [Missing=*]		
Statistics [NW/ W]	[Valid=126 /-] [Invalid=0 /-]		
Value	Label	Cases	Percentage
0	無	44	34.9%
1	與醫院資訊系統連接不佳	65	51.6%
96	遺漏值	17	13.5%
99	跳答	0	
Warning: these figures indicate the number of cases found in the data file. They cannot be interpreted as summary statistics of the population of interest.			
# p3_10_5: 三.10.請問您對於目前「行動醫療系統」使用經驗,會影響你不繼續採用行動醫療系統的原因?(複選)「行動醫療系統」不易登錄			
Information	[Type= discrete] [Format=numeric] [Range= 0-99] [Missing=*]		
Statistics [NW/ W]	[Valid=126 /-] [Invalid=0 /-]		

p3_10_5: 三.10. 請問您對於目前「行動醫療系統」使用經驗,會影響你不繼續採用行動醫療系統的原因?(複選)
「行動醫療系統」不易登錄

Value	Label	Cases	Percentage
0	無	77	 61.1%
1	行動醫療系統不易登錄	32	 25.4%
96	遺漏值	17	 13.5%
99	跳答	0	




Warning: these figures indicate the number of cases found in the data file. They cannot be interpreted as summary statistics of the population of interest.

p3_10_6: 三.10. 請問您對於目前「行動醫療系統」使用經驗,會影響你不繼續採用行動醫療系統的原因?(複選)資訊安全上的考量

Information	[Type= discrete] [Format=numeric] [Range= 0-99] [Missing=*]		
Statistics [NW/ W]	[Valid=126 /-] [Invalid=0 /-]		
Value	Label	Cases	Percentage
0	無	98	 77.8%
1	資訊安全上的考量	11	 8.7%
96	遺漏值	17	 13.5%
99	跳答	0	




Warning: these figures indicate the number of cases found in the data file. They cannot be interpreted as summary statistics of the population of interest.

p3_10_7: 三.10. 請問您對於目前「行動醫療系統」使用經驗,會影響你不繼續採用行動醫療系統的原因?(複選)缺乏使用動機

Information	[Type= discrete] [Format=numeric] [Range= 0-99] [Missing=*]		
Statistics [NW/ W]	[Valid=126 /-] [Invalid=0 /-]		
Value	Label	Cases	Percentage
0	無	91	 72.2%
1	缺乏使用動機	18	 14.3%
96	遺漏值	17	 13.5%
99	跳答	0	



Warning: these figures indicate the number of cases found in the data file. They cannot be interpreted as summary statistics of the population of interest.

p3_10_8: 三.10. 請問您對於目前「行動醫療系統」使用經驗,會影響你不繼續採用行動醫療系統的原因?(複選)無法依各專科特性設置

Information	[Type= discrete] [Format=numeric] [Range= 0-99] [Missing=*]		
Statistics [NW/ W]	[Valid=126 /-] [Invalid=0 /-]		
Value	Label	Cases	Percentage
0	無	84	 66.7%
1	無法一個專科特性設置	25	 19.8%
96	遺漏值	17	 13.5%
99	跳答	0	

Warning: these figures indicate the number of cases found in the data file. They cannot be interpreted as summary statistics of the population of interest.

p3_10_9: 三.10. 請問您對於目前「行動醫療系統」使用經驗,會影響你不繼續採用行動醫療系統的原因?(複選)其他,請說明: __

Information	[Type= discrete] [Format=numeric] [Range= 0-99] [Missing=*]		
Statistics [NW/ W]	[Valid=126 /-] [Invalid=0 /-]		
Value	Label	Cases	Percentage
0	無	90	 71.4%
1	其他	19	 15.1%

p3_10_9: 三.10. 請問您對於目前「行動醫療系統」使用經驗,會影響你不繼續採用行動醫療系統的原因?(複選)其他,請說明: __

Value	Label	Cases	Percentage
96	遺漏值	17	<div></div> 13.5%
99	跳答	0	

Warning: these figures indicate the number of cases found in the data file. They cannot be interpreted as summary statistics of the population of interest.